

2DO AVANCE DE GESTION

2021



Sistema para el Desarrollo  
Integral de la Familia del  
Municipio de Tonalá, Jalisco



AUDITORIA SUPERIOR  
DEL EDO. DE JALISCO

OFICIO SDT/DG/107/2022.

Tonalá, Jalisco a 22 de Febrero del 2022.

**DIF**  
TONALÁ

0828 22 FEB 23 11:55

OFICIALIA DE PARTES

AUDITORIA SUPERIOR DEL ESTADO DE JALISCO  
PODER LEGISLATIVO  
SE RECIBE DOCUMENTACION ANEXA A  
RESERVA DE VERIFICAR SU CONTENIDO  
UN ENGARBOLADO Y  
UN CD  
OFICIALIA DE PARTES

**DR. JORGE ALEJANDRO ORTIZ RAMIREZ**  
**AUDITOR SUPERIOR DEL ESTADO DE JALISCO**  
Presente.

Sirve este medio para enviarle un cordial saludo, ocasión que aprovecho para remitir a Usted; 2do Avance de Gestión del ejercicio 2021 del Sistema para el Desarrollo Integral de la Familia del municipio de Tonalá, Jalisco.

Anexo:

- El 2do Avance de Gestión del ejercicio 2021.
- Un disco que contiene el archivo digital en los formatos de la Auditoria Superior Del Estado de Jalisco.

Manifiesto bajo protesta de decir verdad que la documentación impresa y los medios magnéticos o electrónicos proporcionados contienen información veraz.

Sin más por el momento, me despido de Usted y agradezco de antemano sus finas atenciones al presente.

Atentamente:



**DIF**  
TONALÁ

DIRECCIÓN GENERAL

**C. Melina Gallegos Velazques**  
Directora General del Sistema DIF Municipal

c.c.p. Archivo.



**DIF SISTEMA PARA EL DESARROLLO INTEGRAL DE LA FAMILIA DEL MUNICIPIO DE TONALÁ DIF  
FLUJO CONTABLE DE INGRESOS Y EGRESOS**

DEL 1 DE JULIO AL 31 DE DICIEMBRE DE 2021


TÍTULO	INGRESO					
	ESTIMADO	AMPLIACIÓN Y REDUCCIÓN	MODIFICADO	DEVENGADO	AVANCE FINANCIERO	PENDIENTE DE INGRESAR
Impuestos	0.00	0.00	0.00	0.00	0.00%	100.00%
Cuotas y aportaciones de seguridad social	0.00	0.00	0.00	0.00	0.00%	100.00%
Contribuciones de mejora	0.00	0.00	0.00	0.00	0.00%	100.00%
Derechos	0.00	0.00	0.00	0.00	0.00%	100.00%
Productos	0.00	0.00	0.00	0.00	0.00%	100.00%
Aprovechamientos	0.00	0.00	0.00	0.00	0.00%	100.00%
Ingresos por venta de bienes, prestación de servicios y otros ingresos	8,076,995.92	-4,959,522.28	3,117,473.64	2,529,309.46	81.13%	100.00%
Participaciones, aportaciones, convenios, incentivos derivados de la colaboración fiscal y fondos distintos de aportaciones	8,250,000.00	-6,115,728.20	2,134,271.80	2,134,271.80	100.00%	0.00%
Transferencias, asignaciones, subsidios y subvenciones, y pensiones y jubilaciones	45,739,991.68	-432,838.78	45,307,152.90	45,271,010.90	99.92%	0.08%
Ingresos derivados de financiamiento	0.00	0.00	0.00	0.00	0.00%	100.00%
<b>TOTAL</b>	<b>62,066,987.60</b>	<b>-11,508,089.26</b>	<b>50,558,898.34</b>	<b>49,934,592.16</b>	<b>98.77%</b>	<b>1.23%</b>
<b>CAPÍTULO</b>						
	<b>APROBADO</b>	<b>AMPLIACIONES/ (REDUCCIONES)</b>	<b>MODIFICADO</b>	<b>DEVENGADO</b>	<b>AVANCE FINANCIERO</b>	<b>PENDIENTE POR EJERCER</b>
Servicios personales	44,936,427.60	-1,564,457.50	43,371,970.10	43,371,970.10	100.00%	0.00%
Materiales y suministros	2,232,000.00	-860,089.30	1,371,910.70	1,296,910.70	94.53%	5.47%
Servicios generales	5,441,560.00	-3,238,161.36	2,203,398.64	2,203,398.64	100.00%	0.00%
Transferencias, asignaciones, subsidios y otras ayudas	9,347,000.00	-5,809,266.16	3,537,733.84	3,513,733.84	99.32%	0.68%
Bienes muebles, inmuebles e intangibles	60,000.00	13,885.06	73,885.06	73,885.06	100.00%	0.00%
Inversión pública	0.00	0.00	0.00	0.00	0.00%	100.00%
Inversiones financieras y otras provisiones	0.00	0.00	0.00	0.00	0.00%	100.00%
Participaciones y aportaciones	0.00	0.00	0.00	0.00	0.00%	100.00%
Deuda pública	50,000.00	0.00	50,000.00	50,000.00	0.00%	100.00%
<b>TOTAL</b>	<b>62,066,987.60</b>	<b>-11,508,089.26</b>	<b>50,558,898.34</b>	<b>50,459,898.34</b>	<b>99.80%</b>	<b>0.20%</b>

Bajo protesta de decir verdad declaramos que los estados financieros y sus notas, son razonablemente correctos y son responsabilidad del emisor.

C. MELINA GALLEROS VELASQUEZ  
DIRECCION GENERAL

ING. MIGUEL ANGEL ANGUIANO MARTIN  
DIRECCION DE ADMINISTRACION Y FINANZAS

ASEJ2021-16-22-02-2022-2



DIRECCION GENERAL

DIF SISTEMA PARA EL DESARROLLO INTEGRAL DE LA FAMILIA DEL MUNICIPIO DE TONALA DIF  
 AVANCE DE PROGRAMAS CON MATRIZ  
 DEL 1 DE JULIO AL 31 DE DICIEMBRE DE 2021

Denominación del programa	INTEG. MR	Resumen Ejecutivo	Nombre del Indicador	Definición del indicador	Método de cálculo	Valor programado 1 (Promedio)	Valor programado 2 (Promedio)	Frecuencia de medición	Meta	Avance 1er Semestre (Valor programado 1 Promedio)	Avance 1er Semestre (Valor programado 2 Promedio)	Avance Anual del (Valor programado 1 Promedio)	Avance Anual del (Valor programado 2 Promedio)	Avance del Capítulo 0000	Avance del Capítulo 2000	Avance del Capítulo 3000	Avance del Capítulo 4000	Avance del Capítulo 5000	Avance del Capítulo 6000	Avance del Capítulo 7000	Avance del Capítulo 8000	Avance del Capítulo 9000	
CAC - Centros de Atención Infantil Comunitarios	Fin	Contribuir a brindar protección temporal y atención integral a niños menores de 5 años, 11 meses de edad que se encuentran en una situación de vulnerabilidad social en el municipio de Tonalá.	Porcentaje de niños que se logró atender en la primera infancia por parte del personal de las personas atendidas, a las 11 meses de edad que se encuentran en una situación de vulnerabilidad social en el municipio de Tonalá.	El indicador muestra la parte proporcional de las personas atendidas, a las 11 meses de edad que se encuentran en una situación de vulnerabilidad social en el municipio de Tonalá.	(Número de niñas y niños que terminan su atención en los 3 CAC del Sistema DIF Tonalá) / (Número de niñas y niños que terminan su atención en el Sistema DIF Tonalá) x 100	135	0	Anual	135	38.48	0	30.8	0	\$-	\$-	\$-	\$-	\$-	\$-	\$-	\$-	\$-	\$-
CAC - Centros de Atención Infantil Comunitarios	Propósito	Mejorar y brindar en edad preescolar (menores de 5 años, 11 meses) en los 3 CAC del Sistema DIF Tonalá un modelo educativo que promueva el desarrollo de habilidades, conocimientos y valores de los niños del municipio de Tonalá.	Porcentaje de niñas y niños que se logró atender en la primera infancia por parte del personal de las personas atendidas, a las 11 meses de edad que se encuentran en una situación de vulnerabilidad social en el municipio de Tonalá.	El indicador muestra la parte proporcional de las personas atendidas, a las 11 meses de edad que se encuentran en una situación de vulnerabilidad social en el municipio de Tonalá.	(Número de niñas y niños que terminan su atención en los 3 CAC del Sistema DIF Tonalá) / (Número de niñas y niños que terminan su atención en el Sistema DIF Tonalá) x 100	45	0	Anual	45	29.97	0	54.81	0	\$-	\$-	\$-	\$-	\$-	\$-	\$-	\$-	\$-	\$-
CAC - Centros de Atención Infantil Comunitarios	Componente 1	Educación inicial y preescolar conguia en los CAC	Total de niñas y niños que recibieron educación preescolar en los CAC del Sistema DIF Tonalá	Indica el número total de niñas y niños que recibieron su educación preescolar en el municipio de Tonalá	(Número de niñas y niños que recibieron su educación preescolar en los CAC de DIF Tonalá) / (Número de niñas y niños que recibieron su educación preescolar en los CAC de DIF Tonalá) x 100	135	0	Anual	135	38.48	0	30.8	0	\$-	\$-	\$-	\$-	\$-	\$-	\$-	\$-	\$-	\$-
CAC - Centros de Atención Infantil Comunitarios	Actividad 1.1	Educación inicial y preescolar conguia en los CAC Tonalá bonita	Total de niñas y niños que recibieron educación preescolar en los CAC Tonalá bonita	Indica el número total de niñas y niños que recibieron su educación preescolar en el CAC Tonalá bonita	(Número de niñas y niños que recibieron su educación preescolar en el CAC Tonalá bonita) / (Número de niñas y niños que recibieron su educación preescolar en los CAC de DIF Tonalá) x 100	45	0	Anual	45	23.31	0	17.2	0	\$-	\$-	\$-	\$-	\$-	\$-	\$-	\$-	\$-	\$-
CAC - Centros de Atención Infantil Comunitarios	Actividad 1.2	Educación inicial y preescolar en el CAC Tonalá dorada	Total de niñas y niños que recibieron educación preescolar en el CAC Tonalá dorada	Indica el número total de niñas y niños que recibieron su educación preescolar en el CAC Tonalá dorada	(Número de niñas y niños que recibieron su educación preescolar en el CAC Tonalá dorada) / (Número de niñas y niños que recibieron su educación preescolar en los CAC de DIF Tonalá) x 100	45	0	Anual	45	13.32	0	10.4	0	\$-	\$-	\$-	\$-	\$-	\$-	\$-	\$-	\$-	\$-
CAC - Centros de Atención Infantil Comunitarios	Actividad 1.3	Educación inicial y preescolar en el CAC Tonalá La Tumbona	Total de niñas y niños que recibieron educación preescolar en el CAC Tonalá La Tumbona	Indica el número total de niñas y niños que recibieron su educación preescolar en el CAC Tonalá La Tumbona	(Número de niñas y niños que recibieron su educación preescolar en el CAC Tonalá La Tumbona) / (Número de niñas y niños que recibieron su educación preescolar en los CAC de DIF Tonalá) x 100	45	0	Anual	45	28.86	0	23.7	0	\$-	\$-	\$-	\$-	\$-	\$-	\$-	\$-	\$-	\$-
CAC - Centros de Atención Infantil Comunitarios	Componente 2	Realización de actividades pedagógicas con los beneficiarios de los CAC	Total de actividades pedagógicas en los CAC	Maneja el número de actividades pedagógicas realizadas en los CAC de Tonalá	(Número de actividades pedagógicas realizadas en los CAC de Tonalá) / (Número de actividades pedagógicas realizadas en los CAC de DIF Tonalá) x 100	5130	0	Trimestral	5130	2420	0	4293	0	\$-	\$-	\$-	\$-	\$-	\$-	\$-	\$-	\$-	\$-
CAC - Centros de Atención Infantil Comunitarios	Actividad 2.1	Realización de actividades pedagógicas con los beneficiarios de los CAC	Total de actividades pedagógicas en los CAC Tonalá bonita	Maneja el número de actividades pedagógicas realizadas en el CAC Tonalá bonita	(Número de actividades pedagógicas realizadas en el CAC Tonalá bonita) / (Número de actividades pedagógicas realizadas en los CAC de DIF Tonalá) x 100	1710	0	Trimestral	1710	954	0	1755	0	\$-	\$-	\$-	\$-	\$-	\$-	\$-	\$-	\$-	\$-




































Componente	Descripción	Indicador	Unidad	Valor	Indicador	Unidad	Valor	Indicador	Unidad	Valor	Indicador	Unidad	Valor	Indicador	Unidad	Valor	Indicador	Unidad	Valor	Indicador	Unidad	Valor	
Componente 10	Gestión administrativa para entregar apoyos	Total de planes de gestión de apoyo	planes	8	0	Trimestral	8	2	0	5	0	0	0	0	0	0	0	0	0	0	0	0	0
Componente 9	Consulta médica, de rehabilitación y social, otorgada a beneficiarios	Total de personas atendidas en grupos prioritarios de primer nivel y secundarios, de las siguientes temáticas: Atención Médica, Lengüaje y Mecanoterapia	Personas	1230	0	Trimestral	1230	438	0	1786	0	0	0	0	0	0	0	0	0	0	0	0	0
Componente 8	Consulta médica, de rehabilitación y social, otorgada a beneficiarios	Total de personas atendidas en grupos prioritarios de primer nivel y secundarios, de las siguientes temáticas: Atención Médica, Lengüaje y Mecanoterapia	Personas	370	0	Trimestral	370	0	402	0	0	0	0	0	0	0	0	0	0	0	0	0	0
Componente 7	Consulta médica, de rehabilitación y social, otorgada a beneficiarios	Total de personas atendidas en grupos prioritarios de primer nivel y secundarios, de las siguientes temáticas: Atención Médica, Lengüaje y Mecanoterapia	Personas	2000	0	Trimestral	2000	803	1102	0	0	0	0	0	0	0	0	0	0	0	0	0	0
Componente 6	Consulta médica, de rehabilitación y social, otorgada a beneficiarios	Total de personas atendidas en grupos prioritarios de primer nivel y secundarios, de las siguientes temáticas: Atención Médica, Lengüaje y Mecanoterapia	Personas	440	0	Trimestral	440	434	1014	0	0	0	0	0	0	0	0	0	0	0	0	0	0
Componente 5	Consulta médica, de rehabilitación y social, otorgada a beneficiarios	Total de personas atendidas en grupos prioritarios de primer nivel y secundarios, de las siguientes temáticas: Atención Médica, Lengüaje y Mecanoterapia	Personas	850	0	Trimestral	850	303	1596	0	0	0	0	0	0	0	0	0	0	0	0	0	0
Componente 4	Consulta médica, de rehabilitación y social, otorgada a beneficiarios	Total de personas atendidas en grupos prioritarios de primer nivel y secundarios, de las siguientes temáticas: Atención Médica, Lengüaje y Mecanoterapia	Personas	2500	0	Trimestral	2500	1465	3934	0	0	0	0	0	0	0	0	0	0	0	0	0	0
Componente 3	Consulta médica, de rehabilitación y social, otorgada a beneficiarios	Total de personas atendidas en grupos prioritarios de primer nivel y secundarios, de las siguientes temáticas: Atención Médica, Lengüaje y Mecanoterapia	Personas	3600	0	Trimestral	3600	2729	3180	0	0	0	0	0	0	0	0	0	0	0	0	0	0



DIRECCIÓN GENERAL

C. MARINA GALLEGOS VELAZQUEZ  
DIRECCION GENERAL

El/los present/e de decir verdad declaramos que los Estados Financieros y sus Notas son razonablemente correctos y responsabilidad del emisor.


ASEJ2021-16-22-02-2022-2

ING. ANIBAL ANGEL ANDRÉS MARTÍN  
DIRECCION DE ADMINISTRACION Y FINANZAS



**DIF SISTEMA PARA EL DESARROLLO INTEGRAL DE LA FAMILIA DEL MUNICIPIO DE TONALA DIF**  
**AVANCE DE PROGRAMAS SIN MATRIZ**  
**DEL 1 DE JULIO AL 31 DE DICIEMBRE DE 2021**

Denominación del programa	Objetivo	Nombre del indicador	Definición del indicador	Método de estado	Valor programado 1 (Numerador)	Valor programado 2 (Denominador)	Frecuencia de medición	Meta	Avance 1er Semestre Programado 1 (Numerador)	Avance 1er Semestre Programado 2 (Denominador)	Avance Anual del Programado 1 (Numerador)	Avance Anual del Programado 2 (Denominador)	Avance del Capital 2020	Avance del Capital 2021	Avance del Capital 2022	Avance del Capital 2023	Avance del Capital 2024	Avance del Capital 2025
TRABAJO SOCIAL, APYCE, ASISTENCIA A FAMILIAS DEL MUNICIPIO DE TONALA, JALISCO	MEJORAR LA CALIDAD DE VIDA DE LAS FAMILIAS EN ALIMENTACION E HIGIENE	TOTAL DE FAMILIAS EN FORTALECIMIENTO EN LAS COCINAS COMUNITARIAS	TONALA JALISCO SE ATIENDE A LAS FAMILIAS QUE SE ATENDIENDO SU TIPO SOCIAL	TODAS LAS FAMILIAS ATENDIDAS CON LAS PERSONAS EN SITUACION VULNERABLE	86	0	SEMESTRAL	86	19	0	216	0	\$-	\$-	\$-	\$-	\$-	\$-
FINCAJACION DE PROGRAMAS FORTALECER LA SALUD Y FORTALECIMIENTO EN LAS COCINAS COMUNITARIAS PARA FORTALECER SU SALUD Y COMUNITARIO	Fortalecer la salud y el bienestar comunitario	TOTAL DE PERSONAS INSCRITAS EN EL PROGRAMA	TONALTECA QUE SE INSCRIBIERON PARA FORTALECER SU SALUD Y COMUNITARIO	TODAS LAS PERSONAS QUE SE INSCRIBIERON EN EL CURSO	100	0	ANUAL	100	0	0	100	0	\$-	\$-	\$-	\$-	\$-	\$-


  
**SELO**  
**TONALA**

**C. ARIANA GALILEO VIALSQUEZ**  
 DIRECCION GENERAL

**MRS. ROSQUE LARRE ARDOLINO MARTIN**  
 DIRECCION DE ADMINISTRACION Y FINANZAS

ASEI 2021 -16-22-02-2022-  
**DIRECCION GENERAL**

Bajo protesta de decir verdad declaramos que los Estados financieros y sus Notas son razonablemente correctos y responsabilidad del emisor.

**EVALUACIÓN DE PROGRAMAS  
DIF SISTEMA PARA EL DESARROLLO INTEGRAL DE LA FAMILIA  
DEL MUNICIPIO DE TONALÁ DIF  
DEL 1 DE JULIO AL 31 DE DICIEMBRE DE 2021**



# **Informe Anual de Desempeño en la Gestión**

**2021**

**Sistema para el Desarrollo Integral de la Familia del Municipio de  
Tonalá Jalisco**

AL 31 DE DICIEMBRE DEL 2021

## **INTRODUCCIÓN**

El objetivo de este informe es presentar ante la Auditoría Superior del Estado de Jalisco, el avance anual de cada uno de los Programas Operativos que se implementan en el Sistema para el Desarrollo Integral de la Familia del Municipio de Tonalá, en cuanto al desempeño del cumplimiento de sus respectivas metas programadas. Todo esto conforme al artículo 36, de la Ley de Fiscalización Superior y Rendición de Cuentas, establece que *“las entidades fiscalizables, en complemento al informe de avance de la gestión financiera, deberán integrar un informe anual de desempeño en la gestión.”*

## LOGROS E IMPACTOS GENERADOS

Durante esta Gestión del ejercicio 2021 en el Sistema DIF Tonalá estuvimos comprometidos a trabajar por el bienestar de las Familias Tonaltecas, ya que nuestros programas siguen dando frutos en beneficio y desarrollo integral de las mismas que componen este municipio

Por tal motivo informo que en este ejercicio antes mencionado. Las metas establecidas y programas, si bien es cierto en la mayoría no se llegó a su cumplimiento del 100% con motivo de la contingencia sanitaria por COVID-19, se obtuvo un resultado satisfactorio con las mejores atenciones, servicios, apoyos y beneficios para las comunidades de este municipio.

### Indicadores de MIR CAIC, Centro de Atención Infantil Comunitario

- 1- Personas atendidas, a las que se contribuyó a mejorar su condición actual, específicamente en los que se refiere a la primera infancia (niñas y niños de edad preescolar). Este indicador se logró un 30.80% del valor de la meta del programa. Estos resultados con motivo de la contingencia sanitaria por COVID-19, toda vez que de acuerdo a las disposiciones del Gobierno Estatal, fueron suspendidas las clases de carácter presencial. Y posteriormente se inició con un sistema de clases virtuales y posteriores con clases presenciales con horarios reducidos, lo que permitió continuar con el plan de estudios.
- 2- Niñas y niños de 5 años 11 meses de edad a las que se contribuyó para mejorar su condición actual, al haber terminado su educación preescolar. Este indicador se logró un 54.81% del valor de la meta del programa. Estos resultados con motivo de la contingencia sanitaria por COVID-19, toda vez que de acuerdo a las disposiciones del Gobierno Estatal, fueron suspendidas las clases de carácter presencial. Y posteriormente se inició con un sistema de clases virtuales y posteriores con clases presenciales con horarios reducidos, lo que permitió continuar con el plan de estudios.
- 3- Niñas y niños atendidos con apoyos y servicios de los 3 CAIC del Sistema DIF Tonalá. Este indicador se logró un 30.80% del valor de la meta del programa. Estos resultados con motivo de la contingencia sanitaria por COVID-19, toda vez que de acuerdo a las disposiciones del Gobierno Estatal, fueron suspendidas las clases de carácter presencial. Y posteriormente se inició con un sistema de clases virtuales y posteriores con clases presenciales con horarios reducidos, lo que permitió continuar con el plan de estudios.
- 4- Personal operativo y beneficiarios (padres de familia) de los CAIC capacitados en temas de certificación del programa y sus temáticas. Este indicador se logró un 0.04% del valor de la meta del programa. Estos resultados con motivo de la contingencia sanitaria por COVID-19, toda vez que de acuerdo a las disposiciones del Gobierno Estatal, fueron suspendidas las clases de carácter presencial. Y posteriormente se inició con un sistema de clases virtuales y posteriores con clases presenciales con horarios reducidos, lo que permitió continuar con el plan de estudios.
- 5- Niñas y niños que terminan su educación preescolar en los 3 Centros de Atención Infantil Comunitarios del Sistema DIF Tonalá y que serán incorporados al sistema educativo de la Secretaría de Educación Jalisco. Este indicador se logró un 31.28% del valor de la meta del programa. Estos resultados con motivo de la contingencia sanitaria por COVID-19, toda vez que de acuerdo a las disposiciones del Gobierno Estatal, fueron suspendidas las clases de carácter presencial. Y posteriormente se inició con un sistema de clases



virtuales y posteriores con clases presenciales con horarios reducidos, lo que permitió continuar con el plan de estudios.

### Indicadores de MIR CAIAM, Centro de Atención Integral a las y los Adultos Mayores

- 1- Personas de 60 y más años de edad que fueron integradas a acciones que les permiten vivir un envejecimiento activo; Personas vulnerables del Municipio de Tonalá, Jalisco. Este indicador se logró un 80.00% del valor de la meta del programa. Estos resultados con motivo de la contingencia sanitaria por COVID-19, toda vez que ambos centros se están reactivando, y sus beneficiarios en su mayoría corresponden a grupos con un mayor factor de riesgo.
- 2- Personas vulnerables atendidas en el Centro de Atención Integral al Adulto Mayor. Este indicador se logró un 30.00% del valor de la meta del programa. Estos resultados con motivo de la contingencia sanitaria por COVID-19, toda vez que ambos centros se están reactivando, y sus beneficiarios en su mayoría corresponden a grupos con un mayor factor de riesgo.
- 3- Personas adultas mayores, y de grupos prioritarios, en situación vulnerable transitoria o permanente, beneficiadas con apoyos o servicios Este indicador se logró el 70.00% más del valor de la meta programada. Estos resultados con motivo de la contingencia sanitaria por COVID-19, toda vez que el centro se está reactivando, y sus beneficiarios en su mayoría corresponden a grupos con un mayor factor de riesgo.
- 4- Actividades formativas, recreativas, socioculturales, ocupacionales y deportivas realizadas para adultos mayores Este indicador se logró un 73.33% del valor de la meta del programa. Estos resultados con motivo de la contingencia sanitaria por COVID-19, toda vez que ambos centros se están reactivando, y sus beneficiarios en su mayoría corresponden a grupos con un mayor factor de riesgo.
- 5- Personas (beneficiarios y personal operativo) programadas para recibir capacitación. Este indicador se logró al 80.00% del valor de la meta del programa.
- 6- Número total de las raciones alimenticias otorgadas a personas de 60 años y más de edad, otorgados en el Centro de Convivencia y Alimentación para Adultos Mayores del CAIAM. Personas vulnerables del Municipio de Tonalá, Jalisco. Este indicador se logró más de la meta del programa, ya que más población necesito del apoyo.

### Indicadores de MIR Coordinación de Protección a la Infancia/ Programas de Apoyos Escolares a Niñas, Niños y Adolescentes

- 1- Niñas, niños y adolescentes que estén en los supuestos que sean trabajadores y/o en riesgo atendido, a los que son atendidos con acciones de prevención de adicciones, en situación de vulnerabilidad (víctimas de abuso sexual), en situación de calle, migrantes, niñas, y adolescentes embarazadas, a quienes se les restituyó algún derecho de la población vulnerable del Municipio de Tonalá. Este indicador se logró al 100% del valor de la meta del padrón inscrito en el programa.
- 2- Porcentaje de niñas, niños y adolescentes, a quienes se les restituyó algún derecho de la

población vulnerable atendida por la Coordinación de Protección a la Infancia del Sistema DIF Tonalá. Este indicador se logró al 8.23% del valor de la meta.

- 3- Niñas, niños y adolescentes a quienes se les otorgó apoyos directos para contribuir a garantizar sus derechos. Este indicador no se logró ya que no se llevó a cabo el programa en DIF Jalisco.
- 4- Total de personas capacitadas para prevenir y restituir los derechos de niñas, niños y adolescentes que estén en los supuestos que sean trabajadores y/o en riesgo atendido, a los que son atendidos con acciones de prevención de adicciones, en situación de vulnerabilidad (víctimas de abuso sexual), en situación de calle, migrantes, niñas y adolescentes embarazadas, a quienes se les restituyó algún derecho de la población vulnerable del Municipio de Tonalá. Este indicador se logró un 100.00% del valor de la meta del programa

### Indicadores de MIR Coordinación de Asistencia Alimentaria / Programa de Desayunos Escolares Modalidad Fría y Caliente

- 1- Este indicador muestra el porcentaje de personas atendidas del total de personas con carencia por acceso a la alimentación en el Municipio de Tonalá, Jalisco. Este indicador se logró un 100.00% del valor de la meta del programa.
- 2- Este indicador muestra el porcentaje de personas que mejoraron su percepción y disminuyeron su inseguridad alimenticia de las personas que reciben apoyo así como proceso de acompañamiento con aplicación de dos ENHINAS. Este indicador se logró un 100.00% del valor de la meta del programa.
- 3- Este indicador muestra el porcentaje del total de personas que recibieron capacitación por parte del Sistema DIF Tonalá en temas de orientación alimentaria. Este indicador se logró un 100.00% del valor de la meta del programa.
- 4- Este indicador muestra el total de apoyos alimentarios otorgados a la población escolar sujeta a asistencia social atendida con Desayunos Escolares en el Municipio de Tonalá, Jalisco. Este indicador se logró un 100.00% del valor de la meta del programa.

### Indicadores de MIR Coordinación de Asistencia Alimentaria / Programas Primeros 1000 días de vida

- 1- Personas con carencia por acceso a la alimentación del municipio de Tonalá, Jalisco. Este indicador se logró más del 100% del valor de la meta conforme al padrón inscrito.
- 2- Personas que mejoraron su percepción y disminuyeron su inseguridad alimentaria del muestreo de personas que reciben apoyo alimentario, así como proceso de acompañamiento de parte del Sistema DIF Tonalá con aplicación de una EFIIA. Este indicador se logró más del 100% del valor de la meta conforme al padrón inscrito.
- 3- Personas capacitadas del programa de nutrición extraescolar. Este indicador se logró más del 100% del valor de la meta conforme al padrón inscrito.
- 4- Apoyos alimentarios otorgados a niñas y niños de 1 a 1 año 11 meses de edad, madres embarazadas de 1 a 4 meses de gestación y bebés de 6 meses cumplidos en el mes de enero 2021 en el Municipio de Tonalá, Jalisco. Este indicador se logró al 100% del valor

de la meta del padrón inscrito en el programa.

### Indicadores de MIR Coordinación de Asistencia Alimentaria / PAP (Personas de Atención Prioritaria)

- 1- Porcentaje de personas con carencia por acceso a la alimentación del municipio de Tonalá, Jalisco. Este indicador se logró el 100% del valor de la meta del padrón inscrito en el programa.
- 2- Porcentaje de personas que mejoraron su percepción y disminuyeron su inseguridad alimentaria del muestreo de personas que reciben apoyo alimentario, así como proceso de acompañamiento de parte del Sistema DIF Tonalá con aplicación de la EFIIA. Este indicador se logró el 100% del valor de la meta del padrón inscrito en el programa.
- 3- Personas capacitadas en temas de orientación alimentaria del programa de nutrición extraescolar. Este indicador se logró un 100 % del valor de la meta del padrón inscrito.
- 4- Personas con inseguridad alimentaria beneficiadas con despensas. Este indicador se logró al 100% del valor de la meta del padrón inscrito en el programa.

### Indicadores de MIR Coordinación de Asistencia Alimentaria / Programas Primeros 1000 días de vida

- 5- Personas con carencia por acceso a la alimentación del municipio de Tonalá, Jalisco. Este indicador se logró más del 100% del valor de la meta conforme al padrón inscrito.
- 6- Personas que mejoraron su percepción y disminuyeron su inseguridad alimentaria del muestreo de personas que reciben apoyo alimentario, así como proceso de acompañamiento de parte del Sistema DIF Tonalá con aplicación de una EFIIA. Este indicador se logró más del 100% del valor de la meta conforme al padrón inscrito.
- 7- Personas capacitadas del programa de nutrición extraescolar. Este indicador se logró más del 100% del valor de la meta conforme al padrón inscrito.
- 8- Apoyos alimentarios otorgados a niñas y niños de 1 a 1 año 11 meses de edad, madres embarazadas de 1 a 4 meses de gestación y bebés de 6 meses cumplidos en el mes de enero 2021 en el Municipio de Tonalá, Jalisco. Este indicador se logró al 100% del valor de la meta del padrón inscrito en el programa.

### Indicadores de MIR UAVI Unidad de Atención a la Violencia Intrafamiliar y PPNNA, Delegación de Protección de Niñas, Niños y Adolescentes /Área de Atención y Prevención

- 1- Este indicador muestra el porcentaje de la población del municipio de Tonalá, Jalisco en condiciones vulnerables a quienes se les restituyó algún derecho mediante estrategias y acciones de difusión, prevención y atención. Este indicador se logró más de la meta del programa, ya que más población necesito del apoyo.
- 2- Este indicador muestra el porcentaje de la población a la que se les restituyó algún derecho, del total de población que fue atendida por la Delegación de la Procuraduría

de Protección de Niñas, Niños y Adolescentes. Este indicador se logró más de la meta del programa, ya que más población necesito del apoyo.

- 3- Este indicador muestra el total de apoyos directos a niñas, niños y adolescentes para contribuir en la restitución de sus derechos. Este indicador se logró más de la meta del programa, ya que más población necesito del apoyo.
- 4- Este indicador engloba las capacitaciones, cursos y talleres que se realizaron como promoción para un entorno Libre de Violencia en Mujeres y Hombres Generadores o Víctimas de Violencia. Este indicador no se pudo lograr, con motivo de la contingencia sanitaria por COVID-19.
- 5- Este indicador muestra el número de acompañamientos realizados a la población objetivo para contribuir a garantizar sus derechos. Este indicador se logró más de la meta del programa, ya que más población necesito del apoyo.

### Indicadores de MIR PPNNA, Delegación de la Procuraduría de Protección de Niñas, Niños y Adolescentes /Área de Protección, Restitución y Custodia

- 1- Población de niñas, niños, adolescentes y sus familias del municipio de Tonalá, en condiciones vulnerables a quienes se les restituyó algún derecho; mediante estrategias y acciones de difusión, prevención y atención. Este indicador se encuentra por arriba de la meta del programa, ya que más población necesito del apoyo.
- 2- Porcentaje de la población a la que se les restituyó algún derecho, del total de población que fue atendida por la Delegación de la Procuraduría de Protección de Niñas, Niños y Adolescentes. Este indicador se encuentra por arriba de la meta del programa, ya que más población necesito del apoyo.
- 3- Apoyos directos otorgados y programados a niñas, niños y adolescentes para contribuir a garantizar sus derechos. Este indicador se encuentra por arriba de la meta del programa, ya que más población necesito del apoyo
- 4- Acompañamientos realizados y programados a niñas, niños y adolescentes y sus familiares para contribuir a garantizar sus derechos. Este indicador se encuentra por arriba de la meta del programa, ya que más población necesito del apoyo.
- 5- Apoyos económicos y/o en especie entregados y programados para fortalecer la atención de niñas, niños y adolescentes. Este indicador se encuentra por arriba de la meta del programa, ya que más población necesito del apoyo.
- 6- Capacitaciones programadas y otorgadas a la población objetivo para prevenir y restituir los derechos de niñas, niños y adolescentes. Este indicador no se pudo lograr, con motivo de la contingencia sanitaria por COVID-19.

### Indicadores de MIR PPNNA, Delegación de la Procuraduría de Protección de Niñas, Niños y Adolescentes /Área de Tutela y Adopción

- 1- Este indicador mostrará el número de personas del municipio de Tonalá, Jalisco en condiciones vulnerables a quienes se les restituyó algún derecho mediante

estrategias y acciones de difusión, prevención y atención. Este indicador se encuentra por arriba de la meta del programa, ya que más población necesito del apoyo.

- 2- Este indicador mostrará el porcentaje de la población a la que se les restituyó algún derecho, del total de población que fue atendida por la Delegación de la Procuraduría de Protección de Niñas, Niños y Adolescentes. Este indicador se encuentra por arriba de la meta del programa, ya que más población necesito del apoyo.
- 3- Este indicador mostrará el número de apoyos directos entregados a niñas, niños y adolescentes para contribuir a garantizar sus derechos. Este indicador se encuentra por arriba de la meta del programa, ya que más población necesito del apoyo.
- 4- Este indicador muestra el número de acompañamientos realizados a la población objetivo para contribuir a garantizar sus derechos. Este indicador se encuentra por arriba de la meta del programa, ya que más población necesito del apoyo.

### Indicadores de MIR CRI, Centro de Rehabilitación Integral

- 1- Personas en las que se logró resolver su problemática apremiante o incidir en su vulnerabilidad social (personas con discapacidad, adultos mayores, primera infancia y personas con vulnerabilidad social). Este indicador se logró un 97.66% del valor de la meta del programa.
- 2- Porcentaje de personas de la población atendida, que son incluidas socialmente (escuela, trabajo, deporte, grupo social). Este indicador se logró un 26.91% del valor de la meta del programa.
- 3- Número total de personas con discapacidad o en riesgo de tenerla, beneficiadas con apoyos o servicios, en situación vulnerable transitoria o permanente, del municipio de Tonalá. Este indicador se logró un 9.70% del valor de la meta del programa. Estos resultados con motivo de la contingencia sanitaria por COVID-19.
- 4- Total de atenciones de primera vez y subsecuentes a personas de grupos prioritarios, brindadas en el CRI dentro de las siguientes temáticas: Terapia Física, Hidroterapia, Psicología, Atención Médica, Lenguaje y Mecanoterapia. Este indicador se logró un 88.33% del valor de la meta del programa.

### Programa de gestión (sin MIR) Trabajo Social - Apoyos asistenciales a familias del municipio de Tonalá, Jalisco

- 1- Familias tonaltecas que se acercan al sistema DIF y son atendidas, fortaleciendo su tejido social. Se apoyó a 86 familias.

### Programa de gestión (sin MIR) VINCULACION DE PROGRAMAS - "Proyecto 146 "ESTRATEGIA DE FORTALECIMIENTO MUNICIPAL", Salud y Bienestar Comunitario

- 1- Población Tonalteca que se inscribieron al programa para fortalecer su salud y bienestar comunitario. Se apoyó a 100 personas.

## Indicadores a partir del Plan Municipal de Desarrollo

De acuerdo a lo planeado en el Plan Municipal de Desarrollo de Tonalá, Jalisco, los programas y actividades del Sistema DIF Tonalá, logran atender en mayor medida 2 ejes, a través de las siguientes líneas de acción, cuyos indicadores quedaron plasmados en el punto anterior:

Eje 1. Construyendo Seguridad y Participación Ciudadana.

Línea de Acción 2.1.11. Fortalecer la cultura de la denuncia, legalidad y acceso a ser informado.

Atendido por la Unidad de Atención a la Violencia Familiar.

Misma Unidad que tiene impacto en las líneas de acción 3.1.2. Optimizar e implementar el programa de la Unidad de Atención a la Violencia Intrafamiliar y 3.8.3. Fortalecer los servicios de prevención, atención y seguridad a mujeres víctimas de violencia, tendientes a la disminución de casos de violencia intrafamiliar en el municipio, correspondientes al eje 3 del PMD.

Eje 3. Construyendo Desarrollo Social y Combate a la Pobreza.

Líneas de Acción 1.1.17. Crear programas de alimentación y nutrición en zonas marginadas que disminuyan la pobreza alimentaria en el municipio, de manera particular a personas en situaciones de vulnerabilidad.

1.1.18. Impulsar el Programa de Asistencia Alimentaria para la atención y apoyo solidario a personas y familias en condiciones de vulnerabilidad.

Todos atendidos por la Coordinación de Asistencia Alimentaria, relativo a los programas de PAP y 1000 días.

Así mismo se tiene competencia sobre las siguientes Líneas de Acción:

3.2.1. Fortalecer el Centro de Atención Integral al Adulto Mayor (CAIAM), a fin de mejorar las condiciones de vida de los adultos mayores, a través de promoción, participación, colaboración e integración de la sociedad.

3.3.1. Impulsar e instaurar el Programa de Protección a la Infancia a fin de implementar acciones a favor de los derechos de la infancia y la adolescencia, así como promover un trabajo interinstitucional eficiente para proteger el interés superior de los niños, niñas y adolescentes atendidos en el municipio.

3.3.2. Articular acciones colectivas intergubernamentales enfocadas a brindar orientación y prevención en la explotación infantil, calidad de vida de las familias, personas en situación de calle y jóvenes adolescentes en el embarazo y adicciones.

3.3.7. Fortalecer los programas de prevención de embarazos no deseados en

adolescentes y prevenir enfermedades de transmisión sexual en el municipio.

5.1.6. Incentivar a la población infantil y padres de familia de zonas prioritarias con campañas de concientización que se encuentran en los niveles de preescolar, primaria y secundaria para que no abandonen la escuela y evitar rezago educativo.

Estas últimas cuatro competencias del programa implementado por la Coordinación de Protección a la Infancia.

Así mismo, competencia de la Delegación Institucional de la Procuraduría de Protección de Niñas, Niños y Adolescentes, la línea 3.3.6. Dar atención prioritaria a niños y niñas que se encuentran en situación de calle o sean víctimas de violencia familiar y generar una cultura de respeto.

Por último, lo relacionado a la línea de acción 3.5.1. Fomentar el Centro de Rehabilitación Integral de Tonalá (CRI) mediante el mejoramiento de servicios enfocados a tratamientos y rehabilitación de personas con diversos padecimientos o secuelas postraumáticas, especialmente las personas con discapacidad.

Todas estas estrategias y líneas de acción en las que de alguna manera se tiene una competencia directa, sin embargo, de forma transversal se interrelaciona a través de cada una de las acciones implementadas por este Organismo, ya sea mediante programas sociales o proyectos que se llevan a cabo a través de las diferentes unidades administrativas que lo integran.

## METODOLOGÍAS EMPLEADAS

Toda vez que los programas desarrollados por el Sistema DIF Tonalá, siguen las reglas de operación establecidas por el Sistema DIF Jalisco, toda vez que los Sistemas DIF Municipales únicamente son operadores de los programas creados para atender las necesidades de la población vulnerable.

De acuerdo entonces a los lineamientos estatales, la metodología multidimensional es la utilizada para su evaluación, establecida por el CONEVAL.

Conforme a lo dispuesto en el Artículo 36 de la Ley General de Desarrollo Social <<https://www.coneval.org.mx/Evaluacion/Paginas/Normatividad/LeyGeneral.aspx>>, el CONEVAL debe establecer los lineamientos y los criterios para realizar la definición, la identificación y la medición de la pobreza en México, tomando en consideración al menos los siguientes indicadores:

- Ingreso corriente per cápita;
- Rezago educativo promedio en el hogar;
- Acceso a los servicios de salud;
- Acceso a la seguridad social;

- Acceso a la seguridad social;
- Calidad y espacios de la vivienda;
- Acceso a los servicios básicos en la vivienda;
- Acceso a la alimentación;
- Grado de cohesión social.
- Grado de accesibilidad a carretera pavimentada.

<https://www.coneval.org.mx/Medicion/MP/Paginas/Pobreza-2018.aspx>

La información de los indicadores es recabada a través de los registros diarios de actividades llevados a cabo por cada coordinación, así como los diversos expedientes abiertos con motivo de las atenciones brindadas.



C. MELINA GALLEGOS VELASQUEZ

DIRECCION GENERAL



ING. MIGUEL ANGEL ANGUIANO  
MARTIN

DIRECCIÓN DE ADMINISTRACIÓN Y  
FINANZAS

ASEJ2021-16-22-02-2022-2

Bajo protesta de decir verdad declaramos que los Estados Financieros y sus Notas son razonablemente correctos y responsabilidad del emisor.