



Jalisco

GOBIERNO DEL ESTADO
PODER EJECUTIVO

SECRETARÍA GENERAL
DE GOBIERNO

DIRECCIÓN DE PUBLICACIONES

GOBERNADOR CONSTITUCIONAL
DEL ESTADO DE JALISCO
ENRIQUE ALFARO RAMÍREZ

SECRETARIO GENERAL DE GOBIERNO
JUAN ENRIQUE IBARRA PEDROZA

OFICIAL MAYOR DE GOBIERNO
CARLOS MERCADO TINOCO

DIRECTOR DE PUBLICACIONES
Y DEL PERIÓDICO OFICIAL
**EMANUEL AGUSTÍN
ORDÓÑEZ HERNÁNDEZ**

Registrado desde el
3 de septiembre de 1921.
Trisemanal:
martes, jueves y sábados.
Franqueo pagado.
Publicación periódica.
Permiso número: 0080921.
Características: 117252816.
Autorizado por SEPOMEX.

periodicooficial.jalisco.gob.mx



EL ESTADO DE JALISCO

PERIÓDICO OFICIAL



VOLÚMEN VII

4

SECCIÓN
III

MARTES 13 DE DICIEMBRE
DE 2022

GUADALAJARA, JALISCO
TOMO CDVI



EL ESTADO DE JALISCO

PERIÓDICO OFICIAL

GOBERNADOR CONSTITUCIONAL
DEL ESTADO DE JALISCO
ENRIQUE ALFARO RAMÍREZ

SECRETARIO GENERAL DE GOBIERNO
JUAN ENRIQUE IBARRA PEDROZA

OFICIAL MAYOR DE GOBIERNO
CARLOS MERCADO TINOCO

DIRECTOR DE PUBLICACIONES
Y DEL PERIÓDICO OFICIAL
**EMANUEL AGUSTÍN
ORDÓÑEZ HERNÁNDEZ**

Registrado desde el
3 de septiembre de 1921.
Trisemanal:
martes, jueves y sábados.
Franqueo pagado.
Publicación periódica.
Permiso número: 0080921.
Características: 117252816.
Autorizado por SEPOMEX.

periodicooficial.jalisco.gob.mx



Jalisco
GOBIERNO DEL ESTADO

**Presupuesto de Egresos
2023
Volúmen VII
Fichas técnicas de
indicadores**

GOBIERNO DEL ESTADO DE JALISCO PRESUPUESTO DE EGRESOS PARA EL EJERCICIO FISCAL 2023

Ficha Técnica de Indicador

Sistema de Evaluación del Desempeño (SED)

Gobierno del Estado de JaliscoSecretaría de la Hacienda Pública

Datos del Programa

Atención Integral del Despacho del C. Gobernador

Eje: Seguridad ciudadana, justicia y estado de derechoTema: Gobernabilidad

¿Quién gasta?

01	Unidad Presupuestal	000	Unidad Responsable	00001	Unidad Ejecutora del Gasto
	Despacho del Gobernador		Despacho del Gobernador		Despacho del Gobernador

¿Para qué se gasta?

Finalidad	Función	Subfunción
Gobierno	Coordinación de la Política de Gobierno	Presidencia / Gubernatura

Presupuesto asignado al Programa Presupuestario

Monto\$7,393,440.00

Objetivos

Nivel	Clave Componente	Resumen Narrativo
Fin		Contribuir a promover la paz bajo el concepto de seguridad ciudadana mediante la coordinación eficaz de los sistemas de seguridad ciudadana, procuración e impartición de justicia, generando estabilidad social y democracia como fundamento para la construcción de una sociedad más libre en la que se protegen y observan los derechos humanos, se facilita el crecimiento económico incluyente y se protege el medio ambiente.

Datos del Indicador

Denominación	Método de cálculo
Posición en el Índice de Desarrollo Democrático	$(\text{Posición en el Índice de Desarrollo Democrático (Realizado)} / \text{Posición en el Índice de Desarrollo Democrático (Programado)}) * 100$

Descripción del Indicador
Mide el desarrollo democrático por entidad, basado en tres planos o dimensiones de la democracia: _x000D_ 1. Democracia de los ciudadanos; _x000D_ 2. Democracia de las instituciones; y _x000D_ 3. Ejercicio de poder efectivo para gobernar.

Tipo de Indicador	Estratégico	Dimensión del Indicador	Eficacia	Año de Medición del Resultado	2022
Cobertura	Estatal	Frecuencia de Medición	Anual		

Parámetros de semaforización <div style="display: flex; justify-content: space-around; align-items: center;"> <div style="text-align: center;">130 ■</div> <div style="text-align: center;">80.00 ■</div> <div style="text-align: center;">79.99 ■</div> <div style="text-align: center;">60.00 ■</div> <div style="text-align: center;">59.99 ■</div> <div style="text-align: center;">0 ■</div> </div>	Meta Institucional	Meta Valor	Unidad de medida (meta valor)	Desagregado meta valor por género	
	100%	13	Posición	Hombre	Mujer
	Sentido del Indicador	Línea Base (meta valor)	Año (Línea base)		
	Descendente	14	2021		

Variables del Indicador

Nombre de la Variable	Unidad de medida	Tipo de Acumulación
Posición en el Índice de Desarrollo Democrático (realizado)	Posición	Valor presente
Posición en el Índice de Desarrollo Democrático (programado)	Posición	Valor presente

Fuente de Información Polilat y la Fundación Konrad Adenauer. Índice de Desarrollo Democrático de México, 2021.

Medios de verificación

Supuestos

Observaciones

Id_mir 39675

- 1 El presente documento despliega la información perteneciente a los indicadores estratégicos y gestión de aquellos programas presupuestarios que proveen de bienes y servicios que generan valor público a la ciudadanía jalisciense
- 2 Se muestra el número del Componente relacionado con el indicador.

GOBIERNO DEL ESTADO DE JALISCO
PRESUPUESTO DE EGRESOS PARA EL EJERCICIO FISCAL 2023
Ficha Técnica de Indicador

Sistema de Evaluación del Desempeño (SED)

Gobierno del Estado de Jalisco Secretaría de la Hacienda Pública

Datos del Programa

Atención Integral del Despacho del C. Gobernador

Eje: Seguridad ciudadana, justicia y estado de derecho Tema: Gobernabilidad

¿Quién gasta?

01	Unidad Presupuestal	000	Unidad Responsable	00001	Unidad Ejecutora del Gasto
	Despacho del Gobernador		Despacho del Gobernador		Despacho del Gobernador

¿Para qué se gasta?

Finalidad	Función	Subfunción
Gobierno	Coordinación de la Política de Gobierno	Presidencia / Gubernatura

Presupuesto asignado al Programa Presupuestario

Monto \$7,393,440.00

Objetivos

Nivel	Clave Componente	Resumen Narrativo
Propósito		Las y los jaliscienses tienen garantizada la estabilidad social y política de Jalisco, con la atención de sus demandas, fortaleciendo la obediencia del derecho como mecanismo de prevención sobre la conflictividad social, con una eficiente coordinación entre los poderes públicos.

Datos del Indicador

Denominación	Método de cálculo
Calificación según la confianza que le otorga la población al gobierno estatal	(Calificación que le otorga la población de 18 años y más que habita en áreas urbanas de cien mil habitantes y más por entidad federativa a diversas instituciones y sectores del gobierno estatal (Realizado)/Calificación que le otorga la población de 18 años y más que habita en áreas urbanas de cien mil habitantes y más por entidad federativa a diversas instituciones y sectores del gobierno estatal (Programado))*100

Descripción del Indicador
Se refiere a la calificación que le otorga al Gobierno estatal, según la confianza, la población de 18 años y más que habita en áreas urbanas de cien mil habitantes y más por entidad federativa.

Tipo de Indicador	Estratégico	Dimensión del Indicador	Eficacia	Año de Medición del Resultado	2022
Cobertura	Estatal	Frecuencia de Medición	Anual		

Parámetros de semaforización	Meta Institucional	Meta Valor	Unidad de medida (meta valor)	Desagregado meta valor por género	
	100%	6	Calificación	Hombre	Mujer
	0	59.99	60.00	79.99	80.00
	Sentido del Indicador	Línea Base (meta valor)	Año (Línea base)		
	Ascendente	5	2021		

Variables del Indicador

Nombre de la Variable	Unidad de medida	Tipo de Acumulación
Calificación que le otorga la población de 18 años y más que habita en áreas urbanas de cien mil habitantes y más por entidad federativa a diversas instituciones y sectores del gobierno estatal (realizado)	Calificación	Valor presente
Calificación que le otorga la población de 18 años y más que habita en áreas urbanas de cien mil habitantes y más por entidad federativa a diversas instituciones y sectores del gobierno estatal (programado)	Calificación	Valor presente

Fuente de Información	INEGI. Encuesta Nacional de Calidad e Impacto Gubernamental (ENCIG.), 2021. Tabulados básicos.
Medios de verificación	
Supuestos	
Observaciones	
Id_mir	39676

- 1 El presente documento despliega la información perteneciente a los indicadores estratégicos y gestión de aquellos programas presupuestarios que proveen de bienes y servicios que generan valor público a la ciudadanía jalisciense
- 2 Se muestra el número del Componente relacionado con el indicador.

EL ESTADO DE JALISCO

PERIÓDICO OFICIAL

6

GOBIERNO DEL ESTADO DE JALISCO PRESUPUESTO DE EGRESOS PARA EL EJERCICIO FISCAL 2023

Ficha Técnica de Indicador

Sistema de Evaluación del Desempeño (SED)

Gobierno del Estado de JaliscoSecretaría de la Hacienda Pública

Datos del Programa

Atención Integral del Despacho del C. Gobernador

Eje: Seguridad ciudadana, justicia y estado de derechoTema: Gobernabilidad

¿Quién gasta?

01	Unidad Presupuestal	000	Unidad Responsable	00001	Unidad Ejecutora del Gasto
	Despacho del Gobernador		Despacho del Gobernador		Despacho del Gobernador

¿Para qué se gasta?

Finalidad	Función	Subfunción
Gobierno	Coordinación de la Política de Gobierno	Presidencia / Gubernatura

Presupuesto asignado al Programa Presupuestario

Monto\$7,393,440.00

Objetivos

Nivel	Clave Componente	Resumen Narrativo
Componente	01	Ciudadanos y asuntos atendidos, orientados y/o canalizados a la dependencia pertinente, para solución de sus requerimientos y demandas.

Datos del Indicador

Denominación	Método de cálculo
Porcentaje de ciudadanos atendidos	$(\text{Ciudadanos atendidos (Realizado)} / \text{Ciudadanos atendidos (Programado)}) * 100$

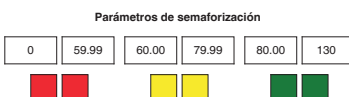
Descripción del Indicador
Ciudadanos atendidos y orientados para solución de sus requerimientos y demandas

Tipo de Indicador	Gestión	Dimensión del Indicador	Eficiencia	Año de Medición del Resultado	2023
Cobertura	Estatal	Frecuencia de Medición	Mensual		

Desagregado meta valor por género

	Meta Institucional	Meta Valor	Unidad de medida (meta valor)	Hombre	Mujer
	100%	100	Ciudadano	0.00	0.00

	Sentido del Indicador	Línea Base (meta valor)	Año (Línea base)
	Ascendente	No disponible	No disponible



Variables del Indicador

Nombre de la Variable	Unidad de medida	Tipo de Acumulación
Ciudadanos atendidos (realizado)	Ciudadano	Valor presente
Ciudadanos atendidos (programado)	Ciudadano	Valor presente

Fuente de Información Registro de ciudadanos que asisten al Despacho del C. Gobernador para su atención.

Medios de verificación Registro de ciudadanos, Despacho del C. Gobernador

Supuestos Los ciudadanos requieren la atención del Despacho del C. Gobernador

Observaciones

Id_mir 34346

- 1 El presente documento despliega la información perteneciente a los indicadores estratégicos y gestión de aquellos programas presupuestarios que proveen de bienes y servicios que generan valor público a la ciudadanía jalisciense
- 2 Se muestra el número del Componente relacionado con el indicador.

GOBIERNO DEL ESTADO DE JALISCO
PRESUPUESTO DE EGRESOS PARA EL EJERCICIO FISCAL 2023
Ficha Técnica de Indicador

Sistema de Evaluación del Desempeño (SED)

Gobierno del Estado de Jalisco Secretaría de la Hacienda Pública

Datos del Programa

Gobierno digital en línea, innovación y crecimiento en cobertura de servicios

Eje: Gobierno efectivo e integridad pública Tema: Administración Pública

¿Quién gasta?

02	Unidad Presupuestal	000	Unidad Responsable	00442	Unidad Ejecutora del Gasto
Secretaría General de Gobierno		Secretaría General de Gobierno		Dirección de Profesiones del Estado	

¿Para qué se gasta?

Finalidad	Función	Subfunción
Gobierno	Otros Servicios Generales	Servicios Registrales, Administrativos y Patrimoniales

Presupuesto asignado al Programa Presupuestario

Monto \$4,755,355.00

Objetivos

Nivel	Clave Componente	Resumen Narrativo
Fin		Contribuir a alcanzar con eficiencia, integridad y transparencia los resultados establecidos en el Plan Estatal de Gobernanza y Desarrollo, mediante la incorporación de procesos de participación ciudadana, profesionalización del servicio civil, innovación, control interno, monitoreo y evaluación.

Datos del Indicador

Denominación	Método de cálculo
Porcentaje de cumplimiento promedio de las metas de MIDE Jalisco	$(\text{Porcentaje de cumplimiento promedio de las metas de MIDE Jalisco (Realizado)} / \text{Porcentaje de cumplimiento promedio de las metas de MIDE Jalisco (Programado)}) * 100$

Descripción del Indicador
Este indicador mide las etapas de seguimiento y evaluación de los indicadores de cada uno de los ámbitos clave mediante el Sistema de Información Estratégica. Lo anterior permite verificar el impacto, la eficacia y la eficiencia de los proyectos.

Tipo de Indicador	Estratégico	Dimensión del Indicador	Eficacia	Año de Medición del Resultado	2022
Cobertura	Estatal	Frecuencia de Medición	Anual		

Parámetros de semaforización						Desagregado meta valor por género				
						Meta Institucional	Meta Valor	Unidad de medida (meta valor)	Hombre	Mujer
0	59.99	60.00	79.99	80.00	130	100%	89	Porcentaje	0.00	0.00
						Sentido del Indicador	Línea Base (meta valor)	Año (Línea base)		
						Ascendente	88	2021		

Variables del Indicador

Nombre de la Variable	Unidad de medida	Tipo de Acumulación
Porcentaje de cumplimiento promedio de las metas de MIDE Jalisco (realizado)	Porcentaje	Valor presente
Porcentaje de cumplimiento promedio de las metas de MIDE Jalisco (programado)	Porcentaje	Valor presente

Fuente de Información Dirección General de Planeación y Evaluación Participativa. Secretaría de Planeación y Participación Ciudadana. Gobierno del Estado de Jalisco, Cifras preliminares a diciembre de 2021.

Medios de verificación

Supuestos

Observaciones

Id_mir 36595

- 1 El presente documento despliega la información perteneciente a los indicadores estratégicos y gestión de aquellos programas presupuestarios que proveen de bienes y servicios que generan valor público a la ciudadanía jalisciense
- 2 Se muestra el número del Componente relacionado con el indicador.

GOBIERNO DEL ESTADO DE JALISCO PRESUPUESTO DE EGRESOS PARA EL EJERCICIO FISCAL 2023 Ficha Técnica de Indicador

Sistema de Evaluación del Desempeño (SED)

Gobierno del Estado de Jalisco Secretaría de la Hacienda Pública

Datos del Programa

Gobierno digital en línea, innovación y crecimiento en cobertura de servicios

Eje: Gobierno efectivo e integridad pública Tema: Administración Pública

¿Quién gasta?

02	Unidad Presupuestal	000	Unidad Responsable	00442	Unidad Ejecutora del Gasto
	Secretaría General de Gobierno		Secretaría General de Gobierno		Dirección de Profesiones del Estado

¿Para qué se gasta?

Finalidad	Función	Subfunción
Gobierno	Otros Servicios Generales	Servicios Registrales, Administrativos y Patrimoniales

Presupuesto asignado al Programa Presupuestario

Monto \$4,755,355.00

Objetivos

Nivel	Clave Componente	Resumen Narrativo
Propósito		Las instituciones públicas consolidan un desempeño eficiente e incrementan el uso de las tecnologías de la información en las políticas públicas y proyectos del Gobierno del Estado de Jalisco

Datos del Indicador

Denominación Servicios en línea incorporados para facilitar y agilizar trámites	Método de cálculo (Los servicios en línea que son instalados en línea, son diseñados tecnológicamente con base en la petición de las dependencias del ejecutivo, y luego, puestos a disposición de la ciudadanía. (Realizado)) Los servicios en línea que son instalados en línea, son diseñados tecnológicamente con base en la petición de las dependencias del ejecutivo, y luego, puestos a disposición de la ciudadanía. (Programado))*100
---	---

Descripción del Indicador

Son los servicios prestados al interior del Gobierno del Estado y a la ciudadanía, mediante el aprovechamiento de medios electrónicos, que están disponibles mediante el uso de internet.

Tipo de Indicador	Estratégico	Dimensión del Indicador	Eficacia	Año de Medición del Resultado	2022
Cobertura	Estatal	Frecuencia de Medición	Mensual		

							Desagregado meta valor por género	
			Meta Institucional	Meta Valor	Unidad de medida (meta valor)	Hombre	Mujer	
Parámetros de semaforización			100%	172	Servicio	0.00	0.00	
0	59.99	60.00	79.99	80.00	130			
■	■	■	■	■	■			
			Sentido del Indicador	Línea Base (meta valor)	Año (Línea base)			
			Ascendente	166	2021			

Variables del Indicador

Nombre de la Variable	Unidad de medida	Tipo de Acumulación
Los servicios en línea que son instalados en línea, son diseñados tecnológicamente con base en la petición de las dependencias del ejecutivo, y luego, puestos a disposición de la ciudadanía. (realizado)	Servicio	Valor presente
Los servicios en línea que son instalados en línea, son diseñados tecnológicamente con base en la petición de las dependencias del ejecutivo, y luego, puestos a disposición de la ciudadanía. (programado)	Servicio	Valor presente

Fuente de Información	Secretaría de Administración. Gobierno de Jalisco. Cifras preliminares junio de 2022.
Medios de verificación	
Supuestos	
Observaciones	
Id_mir	38129

- 1 El presente documento despliega la información perteneciente a los indicadores estratégicos y gestión de aquellos programas presupuestarios que proveen de bienes y servicios que generan valor público a la ciudadanía jalisciense
- 2 Se muestra el número del Componente relacionado con el indicador.

GOBIERNO DEL ESTADO DE JALISCO
PRESUPUESTO DE EGRESOS PARA EL EJERCICIO FISCAL 2023
Ficha Técnica de Indicador

Sistema de Evaluación del Desempeño (SED)

Gobierno del Estado de Jalisco Secretaría de la Hacienda Pública

Datos del Programa

Gobierno digital en línea, innovación y crecimiento en cobertura de servicios

Eje: Gobierno efectivo e integridad pública Tema: Administración Pública

¿Quién gasta?

02	Unidad Presupuestal	000	Unidad Responsable	00442	Unidad Ejecutora del Gasto
Secretaría General de Gobierno		Secretaría General de Gobierno		Dirección de Profesiones del Estado	

¿Para qué se gasta?

Finalidad	Función	Subfunción
Gobierno	Otros Servicios Generales	Servicios Registrales, Administrativos y Patrimoniales

Presupuesto asignado al Programa Presupuestario

Monto

Objetivos


Nivel	Clave Componente	Resumen Narrativo
Componente	C5	Certificación otorgada

Datos del Indicador

Denominación	Método de cálculo
Total de certificaciones otorgadas a los profesionistas del Estado de Jalisco	(Total de certificaciones (Realizado) / Total de certificaciones (Programado))*100

Descripción del Indicador
Entrega de cédulas certificadas a las y los profesionistas mediante los colegios de profesionistas del Estado de Jalisco.

Tipo de Indicador	Gestión	Dimensión del Indicador	Eficiencia	Año de Medición del Resultado	2023
Cobertura	Estatal	Frecuencia de Medición	Trimestral		

						Desagregado meta valor por género				
Parámetros de semaforización						Meta Institucional	Meta Valor	Unidad de medida (meta valor)	Hombre	Mujer
0	59.99	60.00	79.99	80.00	130	100%	50	Certificación	0.00	0.00
						Sentido del Indicador	Línea Base (meta valor)	Año (Línea base)		
						Ascendente	10,000	2022		

Variables del Indicador

Nombre de la Variable	Unidad de medida	Tipo de Acumulación
Total de certificaciones (realizado)	Certificación	Suma
Total de certificaciones (programado)	Certificación	Suma

Fuente de Información

Medios de verificación

Supuestos

Observaciones

Id_mir

- 1 El presente documento despliega la información perteneciente a los indicadores estratégicos y gestión de aquellos programas presupuestarios que proveen de bienes y servicios que generan valor público a la ciudadanía jalisciense
- 2 Se muestra el número del Componente relacionado con el indicador.

GOBIERNO DEL ESTADO DE JALISCO
PRESUPUESTO DE EGRESOS PARA EL EJERCICIO FISCAL 2023
Ficha Técnica de Indicador

Sistema de Evaluación del Desempeño (SED)

Gobierno del Estado de Jalisco Secretaría de la Hacienda Pública

Datos del Programa

Gobierno digital en línea, innovación y crecimiento en cobertura de servicios

Eje: Gobierno efectivo e integridad pública Tema: Administración Pública

¿Quién gasta?

02	Unidad Presupuestal	000	Unidad Responsable	00442	Unidad Ejecutora del Gasto
Secretaría General de Gobierno		Secretaría General de Gobierno		Dirección de Profesiones del Estado	

¿Para qué se gasta?

Finalidad	Función	Subfunción
Gobierno	Otros Servicios Generales	Servicios Registrales, Administrativos y Patrimoniales

Presupuesto asignado al Programa Presupuestario

Monto

Objetivos

Nivel	Clave Componente	Resumen Narrativo
Componente	C2	Servicio de expedición de cédulas brindado y mejorado a través del Sistema de Pre-registro en línea.

Datos del Indicador

Denominación	Método de cálculo
Total de expedición de cédulas brindado y mejorado a través del Sistema de Pre-registro en línea	(Total de registro de solicitudes para la expedición de cédulas (Realizado) / Total de registro de solicitudes para la expedición de cédulas (Programado))*100

Descripción del Indicador
Pre-registro en línea para expedición de cédulas, brindando con ello disponibilidad y mejor servicio para la ciudadanía.

Tipo de Indicador	Gestión	Dimensión del Indicador	Eficacia	Año de Medición del Resultado	2023
Cobertura	Estatal	Frecuencia de Medición	Trimestral		

Desagregado meta valor por género						
Parámetros de semaforización		Meta Institucional	Meta Valor	Unidad de medida (meta valor)	Hombre	Mujer
0	59.99	100%	15,000	Registro	0.00	0.00
60.00	79.99	Sentido del Indicador	Línea Base (meta valor)	Año (Línea base)		
80.00	130	Ascendente	10,000	2022		

Variables del Indicador

Nombre de la Variable	Unidad de medida	Tipo de Acumulación
Total de registro de solicitudes para la expedición de cédulas (realizado)	Registro	Suma
Total de registro de solicitudes para la expedición de cédulas (programado)	Registro	Suma

Fuente de Información

Medios de verificación

Supuestos

Observaciones

Id_mir

- 1 El presente documento despliega la información perteneciente a los indicadores estratégicos y gestión de aquellos programas presupuestarios que proveen de bienes y servicios que generan valor público a la ciudadanía jalisciense
- 2 Se muestra el número del Componente relacionado con el indicador.

GOBIERNO DEL ESTADO DE JALISCO PRESUPUESTO DE EGRESOS PARA EL EJERCICIO FISCAL 2023 Ficha Técnica de Indicador

Sistema de Evaluación del Desempeño (SED)

Gobierno del Estado de Jalisco Secretaría de la Hacienda Pública

Datos del Programa

Gobierno digital en línea, innovación y crecimiento en cobertura de servicios

Eje: Gobierno efectivo e integridad pública Tema: Administración Pública

¿Quién gasta?

02	Unidad Presupuestal	000	Unidad Responsable	00442	Unidad Ejecutora del Gasto
	Secretaría General de Gobierno		Secretaría General de Gobierno		Dirección de Profesiones del Estado

¿Para qué se gasta?

Finalidad	Función	Subfunción
Gobierno	Otros Servicios Generales	Servicios Registrales, Administrativos y Patrimoniales

Presupuesto asignado al Programa Presupuestario

Monto \$4,755,355.00

Objetivos

Nivel	Clave Componente	Resumen Narrativo
Componente	C4	Reconocimiento realizado en acto público presidido por el gobernador a profesionistas destacados a propuesta de los colegios de profesionistas

Datos del Indicador

Denominación	Método de cálculo
Total de reconocimientos entregados a profesionistas destacados del Estado de Jalisco.	$(\text{Total de reconocimientos entregados (Realizado)} / \text{Total de reconocimientos entregados (Programado)}) * 100$

Descripción del Indicador
Ceremonia pública para reconocer al profesionista sobresaliente y servicio social profesional en la sociedad Jalisciense.

Tipo de Indicador	Gestión	Dimensión del Indicador	Eficacia	Año de Medición del Resultado	2023
Cobertura	Estatal	Frecuencia de Medición	Anual		

Parámetros de semaforización						Desagregado meta valor por género				
						Meta Institucional	Meta Valor	Unidad de medida (meta valor)	Hombre	Mujer
0	59.99	60.00	79.99	80.00	130	100%	300	Reconocimiento	0.00	0.00
Sentido del Indicador						Línea Base (meta valor)	Año (Línea base)			
Ascendente						300	2022			

Variables del Indicador

Nombre de la Variable	Unidad de medida	Tipo de Acumulación
Total de reconocimientos entregados (realizado)	Reconocimiento	Suma
Total de reconocimientos entregados (programado)	Reconocimiento	Suma

Fuente de Información Reporte de curriculums de Profesionistas participantes 2022, Dirección de Profesiones del Estado.

Medios de verificación Reportes internos de la Dirección de Profesiones del Estado

Supuestos Las y los profesionistas cumplen para ser destacados a propuesta de los colegios de profesionistas

Observaciones

Id_mir 34986

- 1 El presente documento despliega la información perteneciente a los indicadores estratégicos y gestión de aquellos programas presupuestarios que proveen de bienes y servicios que generan valor público a la ciudadanía jalisciense
- 2 Se muestra el número del Componente relacionado con el indicador.

GOBIERNO DEL ESTADO DE JALISCO PRESUPUESTO DE EGRESOS PARA EL EJERCICIO FISCAL 2023

Ficha Técnica de Indicador

Sistema de Evaluación del Desempeño (SED)

Gobierno del Estado de Jalisco Secretaría de la Hacienda Pública

Datos del Programa

Gobierno digital en línea, innovación y crecimiento en cobertura de servicios

Eje: Gobierno efectivo e integridad pública Tema: Administración Pública

¿Quién gasta?

02	Unidad Presupuestal	000	Unidad Responsable	00442	Unidad Ejecutora del Gasto
	Secretaría General de Gobierno		Secretaría General de Gobierno		Dirección de Profesiones del Estado

¿Para qué se gasta?

Finalidad	Función	Subfunción
Gobierno	Otros Servicios Generales	Servicios Registrales, Administrativos y Patrimoniales

Presupuesto asignado al Programa Presupuestario

Monto \$4,755,355.00

Objetivos

Nivel	Clave Componente	Resumen Narrativo
Componente	C3	Campaña de difusión realizada para la sociedad en general sobre la regulación del ejercicio profesional en Jalisco.

Datos del Indicador

Denominación	Método de cálculo
Total de campañas de difusión realizadas a los futuros profesionistas.	(Total de campañas de información realizadas (Realizado) / Total de campañas de información realizadas (Programado))*100

Descripción del Indicador
Promoción de información en campañas por diversos medios para la regulación del ejercicio profesional en Jalisco.

Tipo de Indicador	Gestión	Dimensión del Indicador	Eficiencia	Año de Medición del Resultado	2023
Cobertura	Estatal	Frecuencia de Medición	Trimestral		

Desagregado meta valor por género

Parámetros de semaforización						Meta Institucional	Meta Valor	Unidad de medida (meta valor)	Hombre	Mujer
0	59.99	60.00	79.99	80.00	130	100%	12	Campaña	0.00	0.00
						Sentido del Indicador	Línea Base (meta valor)	Año (Línea base)		
						Ascendente	12	2022		

Variables del Indicador

Nombre de la Variable	Unidad de medida	Tipo de Acumulación
Total de campañas de información realizadas (realizado)	Campaña	Suma
Total de campañas de información realizadas (programado)	Campaña	Suma

Fuente de Información Página oficial sección Noticias, www.profesiones.jalisco.gob.mx

Medios de verificación Informes de difusión

Supuestos Las y los profesionistas reciben la información general sobre la regulación del ejercicio profesional en Jalisco.

Observaciones

Id_mir 34987

- 1 El presente documento despliega la información perteneciente a los indicadores estratégicos y gestión de aquellos programas presupuestarios que proveen de bienes y servicios que generan valor público a la ciudadanía jalisciense
- 2 Se muestra el número del Componente relacionado con el indicador.

GOBIERNO DEL ESTADO DE JALISCO
PRESUPUESTO DE EGRESOS PARA EL EJERCICIO FISCAL 2023
Ficha Técnica de Indicador

Sistema de Evaluación del Desempeño (SED)

Gobierno del Estado de Jalisco Secretaría de la Hacienda Pública

Datos del Programa

Gobierno digital en línea, innovación y crecimiento en cobertura de servicios

Eje: Gobierno efectivo e integridad pública Tema: Administración Pública

¿Quién gasta?

02	Unidad Presupuestal	000	Unidad Responsable	00442	Unidad Ejecutora del Gasto
	Secretaría General de Gobierno		Secretaría General de Gobierno		Dirección de Profesiones del Estado

¿Para qué se gasta?

Finalidad	Función	Subfunción
Gobierno	Otros Servicios Generales	Servicios Registrales, Administrativos y Patrimoniales

Presupuesto asignado al Programa Presupuestario

Monto

Objetivos

Nivel	Clave Componente	Resumen Narrativo
Componente	C1	Cédulas expedidas a fin que los profesionistas ejerzan legalmente en el Estado.

Datos del Indicador

Denominación	Método de cálculo
Total de cédulas expedidas a fin que los profesionistas ejerzan legalmente en el Estado	(Total de servicio y registro de títulos emisión de cédulas (Realizado) / Total de servicio y registro de títulos emisión de cédulas (Programado))*100

Descripción del Indicador
Atención accesible y eficiente al servicio de registro de títulos y emisión de cédulas a los profesionistas

Tipo de Indicador	Gestión	Dimensión del Indicador	Eficacia	Año de Medición del Resultado	2023
Cobertura	Estatal	Frecuencia de Medición	Trimestral		

Parámetros de semaforización	Meta Institucional	Meta Valor	Unidad de medida (meta valor)	Desagregado meta valor por género	
	100%	15,000	Servicio	Hombre	Mujer
0 59.99 60.00 79.99 80.00 130	Sentido del Indicador	Línea Base (meta valor)	Año (Línea base)		
<div style="display: flex; justify-content: space-around;"> <div style="width: 20px; height: 20px; background-color: red; border: 1px solid black;"></div> <div style="width: 20px; height: 20px; background-color: yellow; border: 1px solid black;"></div> <div style="width: 20px; height: 20px; background-color: green; border: 1px solid black;"></div> </div>	Ascendente	10,000	2022		

Variables del Indicador

Nombre de la Variable	Unidad de medida	Tipo de Acumulación
Total de servicio y registro de títulos emisión de cédulas (realizado)	Servicio	Suma
Total de servicio y registro de títulos emisión de cédulas (programado)	Servicio	Suma

Fuente de Información

Medios de verificación

Supuestos

Observaciones

Id_mir

- 1 El presente documento despliega la información perteneciente a los indicadores estratégicos y gestión de aquellos programas presupuestarios que proveen de bienes y servicios que generan valor público a la ciudadanía jalisciense
- 2 Se muestra el número del Componente relacionado con el indicador.

GOBIERNO DEL ESTADO DE JALISCO
PRESUPUESTO DE EGRESOS PARA EL EJERCICIO FISCAL 2023
Ficha Técnica de Indicador

Sistema de Evaluación del Desempeño (SED)

Gobierno del Estado de Jalisco Secretaría de la Hacienda Pública

Datos del Programa

Modernización del Registro Civil

Eje: Gobierno efectivo e integridad pública Tema: Administración Pública

¿Quién gasta?

02	Unidad Presupuestal	000	Unidad Responsable	00008	Unidad Ejecutora del Gasto
Secretaría General de Gobierno		Secretaría General de Gobierno		Dirección General del Registro Civil del Estado	

¿Para qué se gasta?

Finalidad	Función	Subfunción
Gobierno	Otros Servicios Generales	Servicios Registrales, Administrativos y Patrimoniales

Presupuesto asignado al Programa Presupuestario

Monto \$34,885,810.00

Objetivos

Nivel	Clave Componente	Resumen Narrativo
Fin		Contribuir a alcanzar con eficiencia, integridad y transparencia los resultados establecidos en el Plan Estatal de Gobernanza y Desarrollo, mediante la incorporación de procesos de participación ciudadana, profesionalización del servicio civil, innovación, control interno, monitoreo y evaluación.

Datos del Indicador

Denominación	Método de cálculo
Porcentaje de cumplimiento promedio de las metas de MIDE Jalisco	$(\text{Porcentaje de cumplimiento promedio de las metas de MIDE Jalisco (Realizado)} / \text{Porcentaje de cumplimiento promedio de las metas de MIDE Jalisco (Programado)}) * 100$

Descripción del Indicador
Este indicador mide las etapas de seguimiento y evaluación de los indicadores de cada uno de los ámbitos clave mediante el Sistema de Información Estratégica. Lo anterior permite verificar el impacto, la eficacia y la eficiencia de los proyectos.

Tipo de Indicador	Estratégico	Dimensión del Indicador	Eficacia	Año de Medición del Resultado	2022
Cobertura	Estatal	Frecuencia de Medición	Anual		

Parámetros de semaforización						Meta Institucional	Meta Valor	Unidad de medida (meta valor)	Desagregado meta valor por género	
0	59.99	60.00	79.99	80.00	130	100%	89	Porcentaje	Hombre	Mujer
■	■	■	■	■	■	Sentido del Indicador	Línea Base (meta valor)	Año (Línea base)	0.00	0.00
						Ascendente	88	2021		

Variables del Indicador

Nombre de la Variable	Unidad de medida	Tipo de Acumulación
Porcentaje de cumplimiento promedio de las metas de MIDE Jalisco (realizado)	Porcentaje	Valor presente
Porcentaje de cumplimiento promedio de las metas de MIDE Jalisco (programado)	Porcentaje	Valor presente

Fuente de Información Dirección General de Planeación y Evaluación Participativa. Secretaría de Planeación y Participación Ciudadana. Gobierno del Estado de Jalisco, Cifras preliminares a diciembre de 2021.

Medios de verificación

Supuestos

Observaciones

Id_mir 33791

- 1 El presente documento despliega la información perteneciente a los indicadores estratégicos y gestión de aquellos programas presupuestarios que proveen de bienes y servicios que generan valor público a la ciudadanía jalisciense
- 2 Se muestra el número del Componente relacionado con el indicador.

GOBIERNO DEL ESTADO DE JALISCO PRESUPUESTO DE EGRESOS PARA EL EJERCICIO FISCAL 2023 Ficha Técnica de Indicador

Sistema de Evaluación del Desempeño (SED)

Gobierno del Estado de JaliscoSecretaría de la Hacienda Pública

Datos del Programa

Modernización del Registro Civil

Eje: Gobierno efectivo e integridad públicaTema: Administración Pública

¿Quién gasta?

02	Unidad Presupuestal	000	Unidad Responsable	00008	Unidad Ejecutora del Gasto
Secretaría General de Gobierno		Secretaría General de Gobierno		Dirección General del Registro Civil del Estado	

¿Para qué se gasta?

Finalidad	Función	Subfunción
Gobierno	Otros Servicios Generales	Servicios Registrales, Administrativos y Patrimoniales

Presupuesto asignado al Programa Presupuestario

Monto

Objetivos

Nivel	Clave Componente	Resumen Narrativo
Propósito		Las instituciones públicas consolidan un desempeño eficiente e incrementan el uso de las tecnologías de la información en las políticas públicas y proyectos del Gobierno del Estado de Jalisco

Datos del Indicador

Denominación Servicios en línea incorporados para facilitar y agilizar trámites	Método de cálculo (Los servicios en línea que son instalados en línea, son diseñados tecnológicamente con base en la petición de las dependencias del ejecutivo, y luego, puestos a disposición de la ciudadanía. (Realizado) Los servicios en línea que son instalados en línea, son diseñados tecnológicamente con base en la petición de las dependencias del ejecutivo, y luego, puestos a disposición de la ciudadanía. (Programado))*100
---	--

Descripción del Indicador
Son los servicios prestados al interior del Gobierno del Estado y a la ciudadanía, mediante el aprovechamiento de medios electrónicos, que están disponibles mediante el uso de internet.

Tipo de Indicador	<input type="text" value="Estratégico"/>	Dimensión del Indicador	<input type="text" value="Eficacia"/>	Año de Medición del Resultado	<input type="text" value="2022"/>
Cobertura	<input type="text" value="Estatal"/>	Frecuencia de Medición	<input type="text" value="Mensual"/>		

Desagregado meta valor por género						
Parámetros de semaforización		Meta Institucional	Meta Valor	Unidad de medida (meta valor)	Hombre	Mujer
0	59.99	60.00	79.99	80.00	130	
■	■	■	■	■	■	
		Sentido del Indicador	Línea Base (meta valor)	Año (Línea base)		
		<input type="text" value="Ascendente"/>	<input type="text" value="166"/>	<input type="text" value="2021"/>		

Variables del Indicador

Nombre de la Variable	Unidad de medida	Tipo de Acumulación
Los servicios en línea que son instalados en línea, son diseñados tecnológicamente con base en la petición de las dependencias del ejecutivo, y luego, puestos a disposición de la ciudadanía. (realizado)	<input type="text" value="Servicio"/>	<input type="text" value="Valor presente"/>
Los servicios en línea que son instalados en línea, son diseñados tecnológicamente con base en la petición de las dependencias del ejecutivo, y luego, puestos a disposición de la ciudadanía. (programado)	<input type="text" value="Servicio"/>	<input type="text" value="Valor presente"/>

Fuente de Información	<input type="text" value="Secretaría de Administración. Gobierno de Jalisco. Cifras preliminares junio de 2022."/>
Medios de verificación	<input type="text"/>
Supuestos	<input type="text"/>
Observaciones	<input type="text"/>
Id_mir	<input type="text" value="38130"/>

- 1 El presente documento despliega la información perteneciente a los indicadores estratégicos y gestión de aquellos programas presupuestarios que proveen de bienes y servicios que generan valor público a la ciudadanía jalisciense
- 2 Se muestra el número del Componente relacionado con el indicador.

GOBIERNO DEL ESTADO DE JALISCO
PRESUPUESTO DE EGRESOS PARA EL EJERCICIO FISCAL 2023
Ficha Técnica de Indicador

Sistema de Evaluación del Desempeño (SED)

Gobierno del Estado de Jalisco Secretaría de la Hacienda Pública

Datos del Programa

Modernización del Registro Civil

Eje: Gobierno efectivo e integridad pública Tema: Administración Pública

¿Quién gasta?

02	Unidad Presupuestal	000	Unidad Responsable	00008	Unidad Ejecutora del Gasto
Secretaría General de Gobierno		Secretaría General de Gobierno		Dirección General del Registro Civil del Estado	

¿Para qué se gasta?

Finalidad	Función	Subfunción
Gobierno	Otros Servicios Generales	Servicios Registrales, Administrativos y Patrimoniales

Presupuesto asignado al Programa Presupuestario

Monto

Objetivos

Nivel	Clave Componente	Resumen Narrativo
Componente	03	Actos registrales obtenidos por ciudadanos que adquieren su documento a través de los sistemas automatizados.

Datos del Indicador

Denominación	Método de cálculo
Total de Actas Obtenidas por Internet	(Actos Obtenidos por Internet (Realizado) / Actos Obtenidos por Internet (Programado))*100

Descripción del Indicador
Expedición de copias de actos registrales desde el sistema estatal y nacional; promoción de compañías de registro y actualización de la realidad jurídica de la identidad de las personas con su registro

Tipo de Indicador	Gestión	Dimensión del Indicador	Eficacia	Año de Medición del Resultado	2023
Cobertura	Estatal	Frecuencia de Medición	Trimestral		

Parámetros de semaforización	0	59.99	60.00	79.99	80.00	130						Desagregado meta valor por género	
	■ ■ ■ ■ ■ ■	100%	405,000	Documento	Hombre	Mujer	0.00	0.00					
	Sentido del Indicador	Línea Base (meta valor)	Año (Línea base)										
	Ascendente	280,000	2021										

Variables del Indicador

Nombre de la Variable	Unidad de medida	Tipo de Acumulación
Actos Obtenidos por Internet (realizado)	Documento	Suma
Actos Obtenidos por Internet (programado)	Documento	Suma

Fuente de Información

Medios de verificación

Supuestos

Observaciones

Id_mir

- 1 El presente documento despliega la información perteneciente a los indicadores estratégicos y gestión de aquellos programas presupuestarios que proveen de bienes y servicios que generan valor público a la ciudadanía jalisciense
- 2 Se muestra el número del Componente relacionado con el indicador.

GOBIERNO DEL ESTADO DE JALISCO
PRESUPUESTO DE EGRESOS PARA EL EJERCICIO FISCAL 2023

Ficha Técnica de Indicador

Sistema de Evaluación del Desempeño (SED)

Gobierno del Estado de Jalisco		Secretaría de la Hacienda Pública	
Datos del Programa			
Modernización del Registro Civil			
Eje: Gobierno efectivo e integridad pública		Tema: Administración Pública	
¿Quién gasta?			
02	Unidad Presupuestal	000	Unidad Responsable
00008		Unidad Ejecutora del Gasto	
Secretaría General de Gobierno		Dirección General del Registro Civil del Estado	
¿Para qué se gasta?			
Finalidad	Función	Subfunción	
Gobierno	Otros Servicios Generales	Servicios Registrales, Administrativos y Patrimoniales	
Presupuesto asignado al Programa Presupuestario			
Monto		\$34,885,810.00	
Objetivos			
Nivel	Clave Componente	Resumen Narrativo	
Componente	I4	Actos constitutivos, modificativos y extintivos realizados del Estado Civil de los niñas, niños y adolescentes	
Datos del Indicador			
Denominación		Método de cálculo	
Total de actos Jurídicos Registrales de Niños, Niñas y Adolescentes que actualizan su identidad y filiación		(Actos Jurídicos que actualizan la identidad y Filiación del Menor (Realizado) / Actos Jurídicos que actualizan la identidad y Filiación del Menor (Programado))*100	
Descripción del Indicador			
Promoción del derecho a la identidad, filiación, estado civil y nacionalidad; la coordinación interinstitucional para encuadrar la realidad social de niñas, niños y adolescentes, al marco jurídico general en materia registral y de identidad.			
Tipo de Indicador	Gestión	Dimensión del Indicador	Eficacia
Cobertura	Estatal	Frecuencia de Medición	Trimestral
		Año de Medición del Resultado	2023
Desagregado meta valor por género			
Parámetros de semaforización		Meta Institucional	Meta Valor
0 59.99 60.00 79.99 80.00 130		100%	880
		Unidad de medida (meta valor)	Hombre
		Acto	0.00
		Unidad de medida (meta valor)	Mujer
		Acto	0.00
		Sentido del Indicador	Línea Base (meta valor)
		Ascendente	886
		Año (Línea base)	2021
Variables del Indicador			
Nombre de la Variable		Unidad de medida	Tipo de Acumulación
Actos Jurídicos que actualizan la identidad y Filiación del Menor (realizado)		Acto	Suma
Actos Jurídicos que actualizan la identidad y Filiación del Menor (programado)		Acto	Suma
Fuente de Información Dirección General Del Registro Civil Del Estado			
Medios de verificación SIRABI, SIDEA,CURP, RENAPO, Dirección General Del Registro Civil Del Estado			
Supuestos Los Ciudadanos Que Ostenta la Patria Potestad de Menor acceden a los Servicios del Registro Civil en Jalisco y las Autoridades cumplen y hacen cumplir el derecho fundamental al registro y la Identidad			
Observaciones			
Id_ mir 34053			

- 1 El presente documento despliega la información perteneciente a los indicadores estratégicos y gestión de aquellos programas presupuestarios que proveen de bienes y servicios que generan valor público a la ciudadanía jalisciense
- 2 Se muestra el número del Componente relacionado con el indicador.

GOBIERNO DEL ESTADO DE JALISCO PRESUPUESTO DE EGRESOS PARA EL EJERCICIO FISCAL 2023

Ficha Técnica de Indicador

Sistema de Evaluación del Desempeño (SED)

Gobierno del Estado de JaliscoSecretaría de la Hacienda Pública

Datos del Programa

Modernización del Registro Civil

Eje: Gobierno efectivo e integridad públicaTema: Administración Pública

¿Quién gasta?

02	Unidad Presupuestal	000	Unidad Responsable	00008	Unidad Ejecutora del Gasto
Secretaría General de Gobierno		Secretaría General de Gobierno		Dirección General del Registro Civil del Estado	

¿Para qué se gasta?

Finalidad	Función	Subfunción
Gobierno	Otros Servicios Generales	Servicios Registrales, Administrativos y Patrimoniales

Presupuesto asignado al Programa Presupuestario

Monto \$34,885,810.00

Objetivos

Nivel	Clave Componente	Resumen Narrativo
Componente	02	Oficialías con automatización en procesos de levantamientos y con interconexión en servicio de expedición implementados.

Datos del Indicador

Denominación	Método de cálculo
Porcentaje de Oficinas de Registro Civil Interconectadas	$(\text{Oficialías Interconectadas (Realizado)} / \text{Oficialías Interconectadas (Programado)}) * 100$

Descripción del Indicador
Oficialías equipadas e interconectadas con el sistema registral de la unidad central

Tipo de Indicador	Gestión	Dimensión del Indicador	Eficacia	Año de Medición del Resultado	2023
Cobertura	Estatal	Frecuencia de Medición	Trimestral		

		Meta Institucional		Meta Valor	Unidad de medida (meta valor)	Desagregado meta valor por género	
		100%	95	Oficina	Hombre	Mujer	
		0	59.99	60.00	79.99	80.00	130
		Sentido del Indicador	Línea Base (meta valor)	Año (Línea base)			
		Ascendente	12	2021			

Variables del Indicador

Nombre de la Variable	Unidad de medida	Tipo de Acumulación
Oficialías Interconectadas (realizado)	Oficina	Valor presente
Oficialías Interconectadas (programado)	Oficina	Valor presente

Fuente de Información Base de datos de la Dirección General del Registro Civil del Estado de Jalisco, SID

Medios de verificación Tablero de control Gobierno del Estado, base de datos del Registro Civil del estado, Unidad de Transparencia, Registro Nacional de Población.

Supuestos Los Ciudadanos Tienen acceso a Internet para solicitar su acta de nacimiento y es aceptada por las civiles y autoridades gubernamentales; las autoridades cumplen sus obligaciones en materia de derecho registral y de identidad

Observaciones

Id_mir 34059

- 1 El presente documento despliega la información perteneciente a los indicadores estratégicos y gestión de aquellos programas presupuestarios que proveen de bienes y servicios que generan valor público a la ciudadanía jalisciense
- 2 Se muestra el número del Componente relacionado con el indicador.

GOBIERNO DEL ESTADO DE JALISCO
PRESUPUESTO DE EGRESOS PARA EL EJERCICIO FISCAL 2023

Ficha Técnica de Indicador

Sistema de Evaluación del Desempeño (SED)

Gobierno del Estado de Jalisco Secretaría de la Hacienda Pública

Datos del Programa

Modernización del Registro Civil

Eje: Gobierno efectivo e integridad pública Tema: Administración Pública

¿Quién gasta?

02	Unidad Presupuestal	000	Unidad Responsable	00008	Unidad Ejecutora del Gasto
Secretaría General de Gobierno		Secretaría General de Gobierno		Dirección General del Registro Civil del Estado	

¿Para qué se gasta?

Finalidad	Función	Subfunción
Gobierno	Otros Servicios Generales	Servicios Registrales, Administrativos y Patrimoniales

Presupuesto asignado al Programa Presupuestario

Monto \$34,885,810.00

Objetivos

Nivel	Clave Componente	Resumen Narrativo
Componente	11	Registros de menores realizados extemporáneamente

Datos del Indicador

Denominación	Método de cálculo
Total de Registros Extemporáneos de nacimientos	$(\text{Registros Extemporáneos (Realizado)} / \text{Registros Extemporáneos (Programado)}) * 100$

Descripción del Indicador
Promoción de las acciones que conllevan a realizar el documento que otorga identidad, filiación y nacionalidad a la persona

Tipo de Indicador	Gestión	Dimensión del Indicador	Eficacia	Año de Medición del Resultado	2022
Cobertura	Estatal	Frecuencia de Medición	Trimestral		

Desagregado meta valor por género

Parámetros de semaforización						Meta Institucional	Meta Valor	Unidad de medida (meta valor)	Hombre	Mujer
0	59.99	60.00	79.99	80.00	130	100%	15,200	Registro	0.00	0.00
						Sentido del Indicador	Línea Base (meta valor)	Año (Línea base)		
						Ascendente	7	2021		

Variables del Indicador

Nombre de la Variable	Unidad de medida	Tipo de Acumulación
Registros Extemporáneos (realizado)	Registro	Suma
Registros Extemporáneos (programado)	Registro	Suma

Fuente de Información Base de Datos Jalisco, SID

Medios de verificación SIRABI, SIDEA, CURP, RENAPO

Supuestos
Se Realizan en Los Municipios las Campañas de Registro Extemporáneo y los Interesados Asisten a los centros de atención Y se CUMPLEN Los Derechos Humanos Constitucionales en materia de Derecho a la Identidad

Observaciones

Id_mir 34063

- 1 El presente documento despliega la información perteneciente a los indicadores estratégicos y gestión de aquellos programas presupuestarios que proveen de bienes y servicios que generan valor público a la ciudadanía jalisciense
- 2 Se muestra el número del Componente relacionado con el indicador.

GOBIERNO DEL ESTADO DE JALISCO PRESUPUESTO DE EGRESOS PARA EL EJERCICIO FISCAL 2023 Ficha Técnica de Indicador

Sistema de Evaluación del Desempeño (SED)

Gobierno del Estado de JaliscoSecretaría de la Hacienda Pública

Datos del Programa

Modernización del Registro Civil

Eje: Gobierno efectivo e integridad públicaTema: Administración Pública

¿Quién gasta?

02	Unidad Presupuestal	000	Unidad Responsable	00008	Unidad Ejecutora del Gasto
Secretaría General de Gobierno		Secretaría General de Gobierno		Dirección General del Registro Civil del Estado	

¿Para qué se gasta?

Finalidad	Función	Subfunción
Gobierno	Otros Servicios Generales	Servicios Registrales, Administrativos y Patrimoniales

Presupuesto asignado al Programa Presupuestario

Monto\$34,885,810.00

Objetivos

Nivel	Clave Componente	Resumen Narrativo
Componente	B3	Acciones realizadas en apoyo a las personas de grupos LGBTTTQIA+

Datos del Indicador

Denominación	Método de cálculo
Total de tramites recibidos y resueltos favorablemente	$(\text{Tramites Resueltos Favorablemente (Realizado)} / \text{Tramites Resueltos Favorablemente (Programado)}) * 100$

Descripción del Indicador
Procesos de capacitación, registro e información, así como soporte documental en toda atención que se brinde a las personas y agrupaciones especializadas LGBTTTQIA+

Tipo de Indicador	Gestión	Dimensión del Indicador	Eficacia	Año de Medición del Resultado	2023
Cobertura	Estatal	Frecuencia de Medición	Trimestral		

		Desagregado meta valor por género	
		Hombre	Mujer
		0.00	0.00
Parámetros de semafización		Meta Institucional	Meta Valor
0 59.99 60.00 79.99 80.00 130		100%	350
		Sentido del Indicador	Línea Base (meta valor)
		Ascendente	480
		Año (Línea base)	2022

Variables del Indicador

Nombre de la Variable	Unidad de medida	Tipo de Acumulación
Tramites Resueltos Favorablemente (realizado)	Trámite	Suma
Tramites Resueltos Favorablemente (programado)	Trámite	Suma

Fuente de Información Dirección General Del Registro Civil Del Estado, ONGs

Medios de verificación SIRABI, SIDEA, CURP, RENAPO, ONGs

Supuestos La dirección estatal del registro civil aplica los criterios de derecho humano fundamental para la consecución de los procesos inherentes a la actualización del estado civil e identidad de una persona transgenero

Observaciones

Id_mir 34072

- 1 El presente documento despliega la información perteneciente a los indicadores estratégicos y gestión de aquellos programas presupuestarios que proveen de bienes y servicios que generan valor público a la ciudadanía jalisciense
- 2 Se muestra el número del Componente relacionado con el indicador.

GOBIERNO DEL ESTADO DE JALISCO
PRESUPUESTO DE EGRESOS PARA EL EJERCICIO FISCAL 2023

Ficha Técnica de Indicador

Sistema de Evaluación del Desempeño (SED)

Goobierno del Estado de Jalisco Secretaría de la Hacienda Pública

Datos del Programa

Atención y seguimiento a los recursos financieros, humanos, informáticos, servicios generales, publicaciones oficiales y productos gráficos

Eje: Gobierno efectivo e integridad pública

Tema: Política de Integridad y Control Interno

¿Quien gasta?

02	Unidad Presupuestal	000	Unidad Responsable	00011	Unidad Ejecutora del Gasto
	Secretaría General de Gobierno		Secretaría General de Gobierno		Oficialía Mayor de Gobierno

¿Para qué se gasta?

Finalidad	Función	Subfunción
Gobierno	Otros Servicios Generales	Servicios Registrales, Administrativos y Patrimoniales

Presupuesto asignado al Programa Presupuestario

Monto

Objetivos

Nivel	Clave Componente	Resumen Narrativo
Fin		Contribuir a alcanzar con eficiencia, integridad y transparencia los resultados establecidos en el Plan Estatal de Gobernanza y Desarrollo, mediante la incorporación de procesos de participación ciudadana, profesionalización del servicio civil, innovación, control interno, monitoreo y evaluación.

Datos del Indicador

Denominación	Método de cálculo
Posición de Jalisco en la métrica de gobierno abierto	(Posición de Jalisco en la Métrica de Gobierno abierto, La Métrica analiza el acceso a la información que tienen las y los ciudadanos para conocer las acciones de gobierno y a su vez en qué medida es posible incidir en su gestión. (Realizado)/Posición de Jalisco en la Métrica de Gobierno abierto, La Métrica analiza el acceso a la información que tienen las y los ciudadanos para conocer las acciones de gobierno y a su vez en qué medida es posible incidir en su gestión. (Programado))*100

Descripción del Indicador

Se refiere a la posición de Jalisco en la Métrica de Gobierno abierto. La Métrica analiza el acceso a la información que tienen las y los ciudadanos para conocer las acciones de gobierno y, a su vez, en qué medida es posible incidir en su gestión.

Tipo de Indicador	<input type="text" value="Estratégico"/>	Dimensión del Indicador	<input type="text" value="Eficacia"/>	Año de Medición del Resultado	<input type="text" value="2022"/>
Cobertura	<input type="text" value="Estatal"/>	Frecuencia de Medición	<input type="text" value="Anual"/>		

Parámetros de semaforización						Desagregado meta valor por género				
<input type="text" value="130"/>	<input type="text" value="80.00"/>	<input type="text" value="79.99"/>	<input type="text" value="60.00"/>	<input type="text" value="59.99"/>	<input type="text" value="0"/>					
■ ■	■ ■	■ ■								
						Meta Institucional	Meta Valor	Unidad de medida (meta valor)	Hombre	Mujer
						<input type="text" value="100%"/>	<input type="text" value="4"/>	<input type="text" value="Posición"/>	<input type="text" value="0.00"/>	<input type="text" value="0.00"/>
						Sentido del Indicador	Línea Base (meta valor)	Año (Línea base)		
						<input type="text" value="Descendente"/>	<input type="text" value="17"/>	<input type="text" value="2021"/>		

Variables del Indicador

Nombre de la Variable	Unidad de medida	Tipo de Acumulación
Posición de Jalisco en la Métrica de Gobierno abierto, La Métrica analiza el acceso a la información que tienen las y los ciudadanos para conocer las acciones de gobierno y a su vez en qué medida es posible incidir en su gestión. (realizado)	Posición	Valor presente
Posición de Jalisco en la Métrica de Gobierno abierto, La Métrica analiza el acceso a la información que tienen las y los ciudadanos para conocer las acciones de gobierno y a su vez en qué medida es posible incidir en su gestión. (programado)	Posición	Valor presente

Fuente de Información

Medios de verificación

Supuestos

Observaciones

Id_mir

- 1 El presente documento despliega la información perteneciente a los indicadores estratégicos y gestión de aquellos programas presupuestarios que proveen de bienes y servicios que generan valor público a la ciudadanía jalisciense
- 2 Se muestra el número del Componente relacionado con el indicador.

GOBIERNO DEL ESTADO DE JALISCO
PRESUPUESTO DE EGRESOS PARA EL EJERCICIO FISCAL 2023
Ficha Técnica de Indicador

Sistema de Evaluación del Desempeño (SED)

Gobierno del Estado de Jalisco Secretaría de la Hacienda Pública

Datos del Programa

Atención y seguimiento a los recursos financieros, humanos, informáticos, servicios generales, publicaciones oficiales y productos gráficos

Eje: Gobierno efectivo e integridad pública

Tema: Política de Integridad y Control Interno

¿Quién gasta?

02	Unidad Presupuestal	000	Unidad Responsable	00011	Unidad Ejecutora del Gasto
	Secretaría General de Gobierno		Secretaría General de Gobierno		Oficialía Mayor de Gobierno

¿Para qué se gasta?

Finalidad	Función	Subfunción
Gobierno	Otros Servicios Generales	Servicios Registrales, Administrativos y Patrimoniales

Presupuesto asignado al Programa Presupuestario

Monto

Objetivos

Nivel	Clave Componente	Resumen Narrativo
Propósito		La administración pública incrementa su efectividad con la correcta designación de los recursos humanos y económicos, y la aplicación del Sistema de Control Interno para lograr los objetivos comunes.

Datos del Indicador

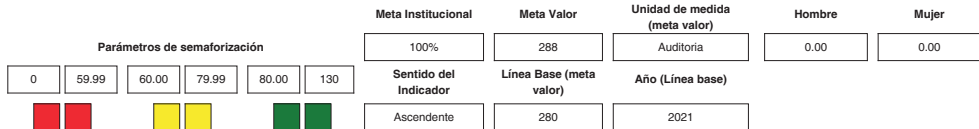
Denominación	Método de cálculo
Auditorías a la administración pública estatal	(Sumatoria de auditorías a la administración pública Estatal. (Realizado)/Sumatoria de auditorías a la administración pública Estatal. (Programado))*100

Descripción del Indicador

Este indicador muestra el número de auditorías practicadas a la administración pública estatal por el personal adscrito a la Contraloría del Estado. Lo anterior, con el fin de programar, coordinar, dirigir y aplicar auditorías a todas las dependencias y entidades de la administración pública del Estado para comprobar que se cumplan con lo establecido en las disposiciones legales y administrativas aplicables, tendientes a mejorar el servicio.

Tipo de Indicador	Estratégico	Dimensión del Indicador	Eficacia	Año de Medición del Resultado	2022
Cobertura	Estatal	Frecuencia de Medición	Mensual		

Desagregado meta valor por género



Variables del Indicador

Nombre de la Variable	Unidad de medida	Tipo de Acumulación
Sumatoria de auditorías a la administración pública Estatal. (realizado)	Auditoría	Valor presente
Sumatoria de auditorías a la administración pública Estatal. (programado)	Auditoría	Valor presente

Fuente de Información Dirección General de Control y Evaluación a Dependencias del Ejecutivo. Dirección General de Control y Evaluación a Organismos Paraestatales y Dirección General de Verificación y Control de Obra. Contraloría del Estado. Gobierno de Jalisco. Cifras preliminares junio de 2022.

Medios de verificación

Supuestos

Observaciones

Id_mir

- 1 El presente documento despliega la información perteneciente a los indicadores estratégicos y gestión de aquellos programas presupuestarios que proveen de bienes y servicios que generan valor público a la ciudadanía jalisciense
- 2 Se muestra el número del Componente relacionado con el indicador.

GOBIERNO DEL ESTADO DE JALISCO PRESUPUESTO DE EGRESOS PARA EL EJERCICIO FISCAL 2023 Ficha Técnica de Indicador

Sistema de Evaluación del Desempeño (SED)

Gobierno del Estado de JaliscoSecretaría de la Hacienda Pública

Datos del Programa

Atención y seguimiento a los recursos financieros, humanos, informáticos, servicios generales, publicaciones oficiales y productos gráficos

Eje: Gobierno efectivo e integridad pública

Tema: Política de Integridad y Control Interno

¿Quién gasta?

02	Unidad Presupuestal	000	Unidad Responsable	00011	Unidad Ejecutora del Gasto
	Secretaría General de Gobierno		Secretaría General de Gobierno		Oficialía Mayor de Gobierno

¿Para qué se gasta?

Finalidad	Función	Subfunción
Gobierno	Otros Servicios Generales	Servicios Registrales, Administrativos y Patrimoniales

Presupuesto asignado al Programa Presupuestario

Monto \$112,788,499.00

Objetivos

Nivel	Clave Componente	Resumen Narrativo
Componente	01	Asesorías técnicas y administrativas realizadas para el mejoramiento en la organización y funcionamiento de las unidades ejecutoras del gasto de la Secretaría General de Gobierno.

Datos del Indicador

Denominación	Método de cálculo
Porcentaje de recursos observados por la Contraloría del Estado	$(\text{Porcentaje de Recursos observados del ejercicio por la Contraloría del Estado (Realizado)} / \text{Porcentaje de Recursos observados del ejercicio por la Contraloría del Estado (Programado)}) * 100$

Descripción del Indicador
Consultorías y/o asesorías realizadas para el mejoramiento en la organización y funcionamiento de las unidades ejecutoras del gasto de la Secretaría General de Gobierno.

Tipo de Indicador	Gestión	Dimensión del Indicador	Eficiencia	Año de Medición del Resultado	2023
Cobertura	Estatal	Frecuencia de Medición	Semestral		

Parámetros de semaforización	Meta Institucional	Meta Valor	Unidad de medida (meta valor)	Desagregado meta valor por género	
	100%	3	Porcentaje	Hombre	Mujer
130 80.00 79.99 60.00 59.99 0	Sentido del Indicador	Línea Base (meta valor)	Año (Línea base)		
 	Descendente	3	2022		

Variables del Indicador

Nombre de la Variable	Unidad de medida	Tipo de Acumulación
Porcentaje de Recursos observados del ejercicio por la Contraloría del Estado (realizado)	Porcentaje	Valor presente
Porcentaje de Recursos observados del ejercicio por la Contraloría del Estado (programado)	Porcentaje	Valor presente

Fuente de Información Expediente de Auditoría practicada. Dirección de Recursos Humanos y Financieros disponible en el área de financieros

Medios de verificación Expediente de Auditoría practicada. Dirección de Recursos Humanos y Financieros Disponible en el área de financieros

Supuestos Servidor y/o Servidora Pública responsable de atender la auditoria cumple con la designación por escrito de su superior jerárquico.

Observaciones

Id_mir 34088

- 1 El presente documento despliega la información perteneciente a los indicadores estratégicos y gestión de aquellos programas presupuestarios que proveen de bienes y servicios que generan valor público a la ciudadanía jalisciense
- 2 Se muestra el número del Componente relacionado con el indicador.

EL ESTADO DE JALISCO

PERIÓDICO OFICIAL

24

GOBIERNO DEL ESTADO DE JALISCO PRESUPUESTO DE EGRESOS PARA EL EJERCICIO FISCAL 2023 Ficha Técnica de Indicador

Sistema de Evaluación del Desempeño (SED)

Gobierno del Estado de Jalisco Secretaría de la Hacienda Pública

Datos del Programa

Atención y seguimiento a los recursos financieros, humanos, informáticos, servicios generales, publicaciones oficiales y productos gráficos

Eje: Gobierno efectivo e integridad pública Tema: Política de Integridad y Control Interno

¿Quién gasta?

02	Unidad Presupuestal	000	Unidad Responsable	00011	Unidad Ejecutora del Gasto
	Secretaría General de Gobierno		Secretaría General de Gobierno		Oficialía Mayor de Gobierno

¿Para qué se gasta?

Finalidad	Función	Subfunción
Gobierno	Otros Servicios Generales	Servicios Registrales, Administrativos y Patrimoniales

Presupuesto asignado al Programa Presupuestario

Monto

Objetivos

Nivel	Clave Componente	Resumen Narrativo
Componente	02	Servicios atendidos en materia de soporte técnico e informática para una mejor productividad

Datos del Indicador

Denominación	Método de cálculo
Total de Servicios atendidos en requerimientos de informática	(Porcentaje de servicios de TI (Realizado) / Porcentaje de servicios de TI (Programado))*100

Descripción del Indicador
Mide los requerimientos atendidos en materia de equipo, servicios y de sistemas de informática.

Tipo de Indicador	Gestión	Dimensión del Indicador	Eficiencia	Año de Medición del Resultado	2023
Cobertura	Estatal	Frecuencia de Medición	Trimestral		

Desagregado meta valor por género

Parámetros de semaforización						Meta Institucional	Meta Valor	Unidad de medida (meta valor)	Hombre	Mujer
0	59.99	60.00	79.99	80.00	130	100%	100	Servicio	0.00	0.00
						Sentido del Indicador	Línea Base (meta valor)	Año (Línea base)		
						Ascendente	12	2020		

Variables del Indicador

Nombre de la Variable	Unidad de medida	Tipo de Acumulación
Porcentaje de servicios de TI (realizado)	Servicio	Suma
Porcentaje de servicios de TI (programado)	Servicio	Suma

Fuente de Información

Medios de verificación

Supuestos

Observaciones

Id_mir

- 1 El presente documento despliega la información perteneciente a los indicadores estratégicos y gestión de aquellos programas presupuestarios que proveen de bienes y servicios que generan valor público a la ciudadanía jalisciense
- 2 Se muestra el número del Componente relacionado con el indicador.

GOBIERNO DEL ESTADO DE JALISCO
PRESUPUESTO DE EGRESOS PARA EL EJERCICIO FISCAL 2023
Ficha Técnica de Indicador

Sistema de Evaluación del Desempeño (SED)

Gobierno del Estado de Jalisco Secretaría de la Hacienda Pública

Datos del Programa

Atención y seguimiento a los recursos financieros, humanos, informáticos, servicios generales, publicaciones oficiales y productos gráficos

Eje: Gobierno efectivo e integridad pública

Tema: Política de Integridad y Control Interno

¿Quien gasta?

02	Unidad Presupuestal	000	Unidad Responsable	00011	Unidad Ejecutora del Gasto
	Secretaría General de Gobierno		Secretaría General de Gobierno		Oficialía Mayor de Gobierno

¿Para qué se gasta?

Finalidad	Función	Subfunción
Gobierno	Otros Servicios Generales	Servicios Registrales, Administrativos y Patrimoniales

Presupuesto asignado al Programa Presupuestario

Monto

Objetivos

Nivel	Clave Componente	Resumen Narrativo
Componente	B3	Servidores públicos capacitados y especializados para contribuir a elevar su nivel de profesionalismo

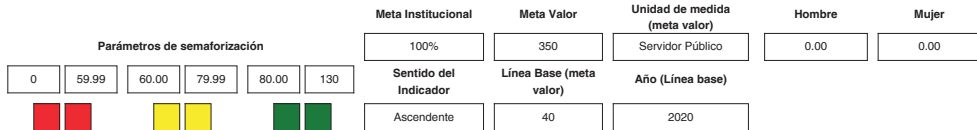
Datos del Indicador

Denominación	Método de cálculo
Total de Servidoras Públicas y Servidores Públicos Capacitados y Especializados.	(Número de Servidores Públicos Capacitados y/o Especializados. (Realizado) / Número de Servidores Públicos Capacitados y/o Especializados. (Programado))*100

Descripción del Indicador
Mide las Servidoras Públicas y Servidores Públicos que fueron capacitadas y/o especializadas

Tipo de Indicador	Gestión	Dimensión del Indicador	Eficacia	Año de Medición del Resultado	2023
Cobertura	Estatal	Frecuencia de Medición	Trimestral		

Desagregado meta valor por género



Variables del Indicador

Nombre de la Variable	Unidad de medida	Tipo de Acumulación
Número de Servidores Públicos Capacitados y/o Especializados. (realizado)	Servidor Público	Suma
Número de Servidores Públicos Capacitados y/o Especializados. (programado)	Servidor Público	Suma

Fuente de Información
Base de datos interna de la Dirección de Recursos Humanos y Financieros

Medios de verificación
Expedientes del personal que se encuentra en la Dirección de Recursos Humanos y Financieros

Supuestos
Las y los Servidores Públicos obtienen reconocimientos oficiales ante las diversas Instituciones educativas correspondientes.

Observaciones

Id_mir

- 1 El presente documento despliega la información perteneciente a los indicadores estratégicos y gestión de aquellos programas presupuestarios que proveen de bienes y servicios que generan valor público a la ciudadanía jalisciense
- 2 Se muestra el número del Componente relacionado con el indicador.

GOBIERNO DEL ESTADO DE JALISCO PRESUPUESTO DE EGRESOS PARA EL EJERCICIO FISCAL 2023 Ficha Técnica de Indicador

Sistema de Evaluación del Desempeño (SED)

Gobierno del Estado de Jalisco Secretaría de la Hacienda Pública

Datos del Programa

Atención y seguimiento a los recursos financieros, humanos, informáticos, servicios generales, publicaciones oficiales y productos gráficos

Eje: Gobierno efectivo e integridad pública

Tema: Política de Integridad y Control Interno

¿Quién gasta?

02	Unidad Presupuestal	000	Unidad Responsable	00011	Unidad Ejecutora del Gasto
Secretaría General de Gobierno		Secretaría General de Gobierno		Oficialía Mayor de Gobierno	

¿Para qué se gasta?

Finalidad	Función	Subfunción
Gobierno	Otros Servicios Generales	Servicios Registrales, Administrativos y Patrimoniales

Presupuesto asignado al Programa Presupuestario

Monto

Objetivos

Nivel	Clave Componente	Resumen Narrativo
Componente	04	Suministro de bienes y servicios proporcionados para la eficiente operación de la SGG.

Datos del Indicador

Denominación	Método de cálculo
Total de solicitudes de bienes y servicios proporcionados	(Número de consultas atendidas (Realizado) / Número de consultas atendidas (Programado)) * 100

Descripción del Indicador
Mide la solicitudes de bienes y servicios proporcionados

Tipo de Indicador	Gestión	Dimensión del Indicador	Eficacia	Año de Medición del Resultado	2023
Cobertura	Estatal	Frecuencia de Medición	Trimestral		

Parámetros de semaforización <table style="width: 100%; text-align: center;"> <tr> <td style="border: 1px solid black; padding: 2px;">0</td> <td style="border: 1px solid black; padding: 2px;">59.99</td> <td style="border: 1px solid black; padding: 2px;">60.00</td> <td style="border: 1px solid black; padding: 2px;">79.99</td> <td style="border: 1px solid black; padding: 2px;">80.00</td> <td style="border: 1px solid black; padding: 2px;">130</td> </tr> <tr> <td style="background-color: red; width: 15px; height: 15px;"></td> <td style="background-color: red; width: 15px; height: 15px;"></td> <td style="background-color: yellow; width: 15px; height: 15px;"></td> <td style="background-color: yellow; width: 15px; height: 15px;"></td> <td style="background-color: green; width: 15px; height: 15px;"></td> <td style="background-color: green; width: 15px; height: 15px;"></td> </tr> </table>	0	59.99	60.00	79.99	80.00	130							Meta Institucional	Meta Valor	Unidad de medida (meta valor)	Desagregado meta valor por género	
	0	59.99	60.00	79.99	80.00	130											
	100%	282	Consulta	Hombre	Mujer												
	Sentido del Indicador	Línea Base (meta valor)	Año (Línea base)														
	Ascendente	No disponible	No disponible														

Variables del Indicador

Nombre de la Variable	Unidad de medida	Tipo de Acumulación
Número de consultas atendidas (realizado)	Consulta	Suma
Número de consultas atendidas (programado)	Consulta	Suma

Fuente de Información

Medios de verificación

Supuestos

Observaciones

Id_mir

- 1 El presente documento despliega la información perteneciente a los indicadores estratégicos y gestión de aquellos programas presupuestarios que proveen de bienes y servicios que generan valor público a la ciudadanía jalisciense
- 2 Se muestra el número del Componente relacionado con el indicador.

GOBIERNO DEL ESTADO DE JALISCO
PRESUPUESTO DE EGRESOS PARA EL EJERCICIO FISCAL 2023
Ficha Técnica de Indicador

Sistema de Evaluación del Desempeño (SED)

Gobierno del Estado de Jalisco Secretaría de la Hacienda Pública

Datos del Programa

Atención y seguimiento a los recursos financieros, humanos, informáticos, servicios generales, publicaciones oficiales y productos gráficos

Eje: Gobierno efectivo e integridad pública

Tema: Política de Integridad y Control Interno

¿Quien gasta?

02	Unidad Presupuestal	000	Unidad Responsable	00011	Unidad Ejecutora del Gasto
Secretaría General de Gobierno		Secretaría General de Gobierno		Oficialía Mayor de Gobierno	

¿Para qué se gasta?

Finalidad	Función	Subfunción
Gobierno	Otros Servicios Generales	Servicios Registrales, Administrativos y Patrimoniales

Presupuesto asignado al Programa Presupuestario

Monto

Objetivos

Nivel	Clave Componente	Resumen Narrativo
Componente	05	Servicios gráficos y publicaciones oficiales, atendidos a los usuarios solicitantes

Datos del Indicador

Denominación	Método de cálculo
Total de ordenes de servicios y productos gráficos	(Número de ordenes procesadas por servicios y productos gráficos (Realizado) / Número de ordenes procesadas por servicios y productos gráficos (Programado))*100

Descripción del Indicador

Servicios, productos gráficos, impresos y editoriales atendidos, validados o certificados y Periódico Oficial publicado.

Tipo de Indicador	Gestión	Dimensión del Indicador	Eficiencia	Año de Medición del Resultado	2023
Cobertura	Estatal	Frecuencia de Medición	Trimestral		

Desagregado meta valor por género

Parámetros de semaforización						Meta Institucional	Meta Valor	Unidad de medida (meta valor)	Hombre	Mujer
0	59.99	60.00	79.99	80.00	130	100%	2,000	Servicio	0.00	0.00
						Sentido del Indicador	Línea Base (meta valor)	Año (Línea base)		
						Ascendente	No disponible	No disponible		

Variables del Indicador

Nombre de la Variable	Unidad de medida	Tipo de Acumulación
Número de ordenes procesadas por servicios y productos gráficos (realizado)	Servicio	Suma
Número de ordenes procesadas por servicios y productos gráficos (programado)	Servicio	Suma

Fuente de Información Base de datos ,expedientes 2022 de la Dirección de Publicaciones.

Medios de verificación Registro e informe de avances

Supuestos Los usuarios cumplen con los requisitos para obtener la validación y/o certificación de los servicios, productos gráficos.

Observaciones

Id_mir

- El presente documento despliega la información perteneciente a los indicadores estratégicos y gestión de aquellos programas presupuestarios que proveen de bienes y servicios que generan valor público a la ciudadanía jalisciense
- Se muestra el número del Componente relacionado con el indicador.

GOBIERNO DEL ESTADO DE JALISCO PRESUPUESTO DE EGRESOS PARA EL EJERCICIO FISCAL 2023

Ficha Técnica de Indicador

Sistema de Evaluación del Desempeño (SED)

Gobierno del Estado de Jalisco Secretaría de la Hacienda Pública

Datos del Programa

Atención a los Asuntos y Conflictos Agrarios en el Estado de Jalisco

Eje: Seguridad ciudadana, justicia y estado de derecho Tema: Gobernabilidad

¿Quién gasta?

02	Unidad Presupuestal	000	Unidad Responsable	00005	Unidad Ejecutora del Gasto
	Secretaría General de Gobierno		Secretaría General de Gobierno		Dirección General de Asuntos Agrarios

¿Para qué se gasta?

Finalidad	Función	Subfunción
Gobierno	Otros Servicios Generales	Servicios Registrales, Administrativos y Patrimoniales

Presupuesto asignado al Programa Presupuestario

Monto \$25,418,777.00

Objetivos

Nivel	Clave Componente	Resumen Narrativo
Fin		Contribuir a promover la paz bajo el concepto de seguridad ciudadana mediante la coordinación eficaz de los sistemas de seguridad ciudadana, procuración e impartición de justicia, generando estabilidad social y democrática como fundamento para la construcción de una sociedad más libre en la que se protegen y observan los derechos humanos, se facilita el crecimiento económico incluyente y se protege el medio ambiente.

Datos del Indicador

Denominación	Método de cálculo
Posición en el Subíndice Sistema de Derecho Confiable y Objetivo del Índice de Competitividad, IMCO	(Posición en el Subíndice Sistema de Derecho Confiable y Objetivo del Índice de Competitividad, IMCO (Realizado)/Posición en el Subíndice Sistema de Derecho Confiable y Objetivo del Índice de Competitividad, IMCO (Programado))*100

Descripción del Indicador
El "Sistema de Derecho Confiable y Objetivo" es un subíndice del Índice de Competitividad, el subíndice de Derecho considera indicadores sobre delitos, denuncias, percepción de seguridad y cumplimiento de contratos.

Tipo de Indicador	Estratégico	Dimensión del Indicador	Eficacia	Año de Medición del Resultado	2022
Cobertura	Estatal	Frecuencia de Medición	Anual		

Desagregado meta valor por género						
Parámetros de semaforización		Meta Institucional	Meta Valor	Unidad de medida (meta valor)	Hombre	Mujer
130	80.00	100%	17	Posición	0.00	0.00
79.99	60.00	Sentido del Indicador	Línea Base (meta valor)	Año (Línea base)		
59.99	0	Descendente	19	2021		

Variables del Indicador

Nombre de la Variable	Unidad de medida	Tipo de Acumulación
Posición en el Subíndice Sistema de Derecho Confiable y Objetivo del Índice de Competitividad, IMCO (realizado)	Posición	Valor presente
Posición en el Subíndice Sistema de Derecho Confiable y Objetivo del Índice de Competitividad, IMCO (programado)	Posición	Valor presente

Fuente de Información	IMCO, Índice de Competitividad Estatal 2022.
Medios de verificación	
Supuestos	
Observaciones	
Id_mir	33659

- 1 El presente documento despliega la información perteneciente a los indicadores estratégicos y gestión de aquellos programas presupuestarios que proveen de bienes y servicios que generan valor público a la ciudadanía jalisciense
- 2 Se muestra el número del Componente relacionado con el indicador.

GOBIERNO DEL ESTADO DE JALISCO PRESUPUESTO DE EGRESOS PARA EL EJERCICIO FISCAL 2023 Ficha Técnica de Indicador

Sistema de Evaluación del Desempeño (SED)

Gobierno del Estado de Jalisco Secretaría de la Hacienda Pública

Datos del Programa

Atención a los Asuntos y Conflictos Agrarios en el Estado de Jalisco

Eje: Seguridad ciudadana, justicia y estado de derecho Tema: Gobernabilidad

¿Quién gasta?

02	Unidad Presupuestal	000	Unidad Responsable	00005	Unidad Ejecutora del Gasto
Secretaría General de Gobierno		Secretaría General de Gobierno		Dirección General de Asuntos Agrarios	

¿Para qué se gasta?

Finalidad	Función	Subfunción
Gobierno	Otros Servicios Generales	Servicios Registrales, Administrativos y Patrimoniales

Presupuesto asignado al Programa Presupuestario

Monto \$25,418,777.00

Objetivos

Nivel	Clave Componente	Resumen Narrativo
Propósito		Las y los jaliscienses tienen garantizada la estabilidad social y política de Jalisco, con la atención de sus demandas, fortaleciendo la obediencia del derecho como mecanismo de prevención sobre la conflictividad social, con una eficiente coordinación entre los poderes públicos.

Datos del Indicador

Denominación	Método de cálculo
Posición en el Subíndice Sistema Político Estable y Funcional del Índice de Competitividad, IMCO	(El Índice de Competitividad Estatal evalúa a los 32 Estados de la República Mexicana a través de 88 variables organizadas en 10 subíndices. (Realizado) El Índice de Competitividad Estatal evalúa a los 32 Estados de la República Mexicana a través de 88 variables organizadas en 10 subíndices. (Programado))*100

Descripción del Indicador

A través de tres indicadores, este subíndice mide aspectos como la legitimidad de los Gobiernos y el potencial para que éstos sean más estables y efectivos. Se incluyen indicadores que incorporan medidas de participación ciudadana y estabilidad electoral. También se evalúa la duración de los Gobiernos locales, partiendo de la premisa de que los periodos de Gobierno de tres años (prevalentes en casi todas las entidades del país) son demasiado breves para permitir niveles adecuados de eficiencia y profesionalización en la gestión de las entidades.

Tipo de Indicador	Estratégico	Dimensión del Indicador	Eficacia	Año de Medición del Resultado	2022
Cobertura	Estatal	Frecuencia de Medición	Anual		

Desagregado meta valor por género

Parámetros de semaforización						Meta Institucional	Meta Valor	Unidad de medida (meta valor)	Hombre	Mujer
130	80.00	79.99	60.00	59.99	0	100%	7	Posición	0.00	0.00
Sentido del Indicador						Línea Base (meta valor)	Año (Línea base)			
						Descendente	8	2021		

Variables del Indicador

Nombre de la Variable	Unidad de medida	Tipo de Acumulación
El Índice de Competitividad Estatal evalúa a los 32 Estados de la República Mexicana a través de 88 variables organizadas en 10 subíndices. (realizado)	Posición	Valor presente
El Índice de Competitividad Estatal evalúa a los 32 Estados de la República Mexicana a través de 88 variables organizadas en 10 subíndices. (programado)	Posición	Valor presente

Fuente de Información	IMCO, Índice de Competitividad Estatal 2022.
Medios de verificación	
Supuestos	
Observaciones	
Id_mir	38646

- 1 El presente documento despliega la información perteneciente a los indicadores estratégicos y gestión de aquellos programas presupuestarios que proveen de bienes y servicios que generan valor público a la ciudadanía jalisciense
- 2 Se muestra el número del Componente relacionado con el indicador.

GOBIERNO DEL ESTADO DE JALISCO PRESUPUESTO DE EGRESOS PARA EL EJERCICIO FISCAL 2023

Ficha Técnica de Indicador

Sistema de Evaluación del Desempeño (SED)

Gobierno del Estado de Jalisco Secretaría de la Hacienda Pública

Datos del Programa

Atención a los Asuntos y Conflictos Agrarios en el Estado de Jalisco

Eje: Seguridad ciudadana, justicia y estado de derecho Tema: Gobernabilidad

¿Quién gasta?

02	Unidad Presupuestal	000	Unidad Responsable	00005	Unidad Ejecutora del Gasto
Secretaría General de Gobierno		Secretaría General de Gobierno		Dirección General de Asuntos Agrarios	

¿Para qué se gasta?

Finalidad	Función	Subfunción
Gobierno	Otros Servicios Generales	Servicios Registrales, Administrativos y Patrimoniales

Presupuesto asignado al Programa Presupuestario

Monto \$25,418,777.00

Objetivos

Nivel	Clave Componente	Resumen Narrativo
Componente	C1	Procedimientos agrarios ante órganos jurisdiccionales atendidos y asesoría jurídica otorgada en materia agraria a las dependencias municipales, estatales y federales así como al sector agrario.

Datos del Indicador

Denominación	Método de cálculo
Total de asesorías solicitadas en Materia Agraria	(Número de Asesorías solicitadas en Materia Agraria (Realizado) (Realizado) / Número de Asesorías solicitadas en Materia Agraria (Programado))*100

Descripción del Indicador
A1- Procedimientos agrarios ante órganos jurisdiccionales atendidos y asesoría jurídica otorgada en Materia Agraria a las Dependencias Municipales, Estatales y Federales, así como al Sector Agrario.

Tipo de Indicador	Gestión	Dimensión del Indicador	Eficiencia	Año de Medición del Resultado	2023
Cobertura	Estatal	Frecuencia de Medición	Trimestral		

Parámetros de semaforización						Desagregado meta valor por género				
						Meta Institucional	Meta Valor	Unidad de medida (meta valor)	Hombre	Mujer
0	59.99	60.00	79.99	80.00	130	100%	500	Asesoría	0.00	0.00
						Sentido del Indicador	Línea Base (meta valor)	Año (Línea base)		
						Ascendente	500	2022		

Variables del Indicador

Nombre de la Variable	Unidad de medida	Tipo de Acumulación
Número de Asesorías solicitadas en Materia Agraria (Realizado) (realizado)	Asesoría	Suma
Número de Asesorías solicitadas en Materia Agraria (Realizado) (programado)	Asesoría	Suma

Fuente de Información Acuerdos recibidos, Base de datos interna de la Dirección General de Asuntos Agrarios

Medios de verificación Solicitud de Información de Unidad de Transparencia Nacional, www.jalisco.gob.mx/es/transparencia y bases de datos internas de la Dirección General de Asuntos Agrarios

Supuestos Las ejidatarias y los ejidatarios, posesionarias y posesionarios y Dependencias de los Tres Niveles presentan sus solicitudes para recibir la atención en Materia Agraria.

Observaciones

Id_mir 34049

- 1 El presente documento despliega la información perteneciente a los indicadores estratégicos y gestión de aquellos programas presupuestarios que proveen de bienes y servicios que generan valor público a la ciudadanía jalisciense
- 2 Se muestra el número del Componente relacionado con el indicador.

GOBIERNO DEL ESTADO DE JALISCO
PRESUPUESTO DE EGRESOS PARA EL EJERCICIO FISCAL 2023
Ficha Técnica de Indicador

Sistema de Evaluación del Desempeño (SED)

Gobierno del Estado de Jalisco Secretaría de la Hacienda Pública

Datos del Programa

Atención a los Asuntos y Conflictos Agrarios en el Estado de Jalisco

Eje: Seguridad ciudadana, justicia y estado de derecho Tema: Gobernabilidad

¿Quién gasta?

02	Unidad Presupuestal	000	Unidad Responsable	00005	Unidad Ejecutora del Gasto
	Secretaría General de Gobierno		Secretaría General de Gobierno		Dirección General de Asuntos Agrarios

¿Para qué se gasta?

Finalidad	Función	Subfunción
Gobierno	Otros Servicios Generales	Servicios Registrales, Administrativos y Patrimoniales

Presupuesto asignado al Programa Presupuestario

Monto \$25,418,777.00

Objetivos

Nivel	Clave Componente	Resumen Narrativo
Componente	C3	Archivo conservado, servicio de consultas de las acciones agrarias proporcionado, planos informativos modernizados, y predios rústicos regularizados conforme al Decreto 17114

Datos del Indicador

Denominación	Método de cálculo
Total de solicitudes recibidas para la Regularización de Predios Rústicos	(Número del total de solicitudes recibidas para la Regularización de Predios Rústicos (Realizado) (Realizado) / Número del total de solicitudes recibidas para la Regularización de Predios Rústicos (Realizado) (Programado))*100

Descripción del Indicador
A3- Archivo conservado, servicio de consultas de las acciones agrarias, proporcionando planos informativos modernizados y predios rústicos regularizados.

Tipo de Indicador	Gestión	Dimensión del Indicador	Eficiencia	Año de Medición del Resultado	2023
Cobertura	Estatal	Frecuencia de Medición	Trimestral		

Desagregado meta valor por género						
Parámetros de semaforización			Meta Institucional	Meta Valor	Unidad de medida (meta valor)	Desagregado meta valor por género
0	59.99	60.00	79.99	80.00	130	100%
						1,350
			Sentido del Indicador	Línea Base (meta valor)	Año (Línea base)	Desagregado meta valor por género
			Ascendente	1,350	2022	Hombre: 0.00 Mujer: 0.00

Variables del Indicador

Nombre de la Variable	Unidad de medida	Tipo de Acumulación
Número del total de solicitudes recibidas para la Regularización de Predios Rústicos (Realizado) (realizado)	Solicitud	Suma
Número del total de solicitudes recibidas para la Regularización de Predios Rústicos (Realizado) (programado)	Solicitud	Suma

Fuente de Información Expedientes de solicitudes recibidas, Base de datos interna de la Dirección General de Asuntos Agrarios

Medios de verificación Padrón Único de Beneficiarios (PUB), Secretaría de Desarrollo e Integración Social, <https://padronunico.jalisco.gob.mx> y bases de datos interna de la Dirección General de Asuntos Agrarios.

Supuestos Las posesionarias y los propietarios de predios rústicos en el Estado de Jalisco, cuentan con información y certeza jurídica, documentos de apoyo en materia agraria.

Observaciones

Id_mir 34066

- 1 El presente documento despliega la información perteneciente a los indicadores estratégicos y gestión de aquellos programas presupuestarios que proveen de bienes y servicios que generan valor público a la ciudadanía jalisciense
- 2 Se muestra el número del Componente relacionado con el indicador.

GOBIERNO DEL ESTADO DE JALISCO PRESUPUESTO DE EGRESOS PARA EL EJERCICIO FISCAL 2023 Ficha Técnica de Indicador

Sistema de Evaluación del Desempeño (SED)						
Gobierno del Estado de Jalisco			Secretaría de la Hacienda Pública			
Datos del Programa						
Guía Consultiva de Desempeño Municipal						
Eje: Desarrollo sostenible del territorio			Tema: Gobernanza Territorial y Desarrollo Regional			
¿Quién gasta?						
02	Unidad Presupuestal	000	Unidad Responsable	00010	Unidad Ejecutora del Gasto	
Secretaría General de Gobierno		Secretaría General de Gobierno		Dirección General de Gestoría		
¿Para qué se gasta?						
Gobierno	Finalidad	Coordinación de la Política de Gobierno	Función	Territorio	Subfunción	
Presupuesto asignado al Programa Presupuestario						
Monto		\$21,267,852.00				
Objetivos						
Fin	Nivel	Clave Componente	Resumen Narrativo			
			Contribuir a garantizar el derecho humano a un ambiente sano, mediante la conservación de la biodiversidad y los servicios ecosistémicos sin comprometer el bienestar de las futuras generaciones y bajo los principios de equidad, derechos, justicia, cultura de la paz, e igualdad de oportunidades.			
Datos del Indicador						
Denominación			Método de cálculo			
Posición en el Subíndice Manejo Sustentable del Medio Ambiente del Índice de Competitividad, IMCO			(Posición en el Subíndice Manejo Sustentable del Medio Ambiente del Índice de Competitividad, IMCO (Realizado)/Posición en el Subíndice Manejo Sustentable del Medio Ambiente del Índice de Competitividad, IMCO (Programado))*100			
Descripción del Indicador						
A través de 11 indicadores, este subíndice califica la capacidad de las entidades para interactuar de manera sostenible con el entorno natural en el que se ubican, y así aprovechar los recursos naturales de los que disponen. El subíndice también mide el grado de sustentabilidad de las empresas privadas ubicadas en las distintas entidades del país.						
Tipo de Indicador	Estratégico	Dimensión del Indicador	Eficacia	Año de Medición del Resultado	2022	
Cobertura	Estatal	Frecuencia de Medición	Anual			
Desagregado meta valor por género						
Parámetros de semaforización		Meta Institucional	Meta Valor	Unidad de medida (meta valor)	Hombre	Mujer
130	80.00	79.99	60.00	59.99	0	
Sentido del Indicador		Línea Base (meta valor)		Año (Línea base)		
Descendente		4		2021		
Variables del Indicador						
Nombre de la Variable			Unidad de medida	Tipo de Acumulación		
Posición en el Subíndice Manejo Sustentable del Medio Ambiente del Índice de Competitividad, IMCO (realizado)			Posición	Valor presente		
Posición en el Subíndice Manejo Sustentable del Medio Ambiente del Índice de Competitividad, IMCO (programado)			Posición	Valor presente		
Fuente de Información						
IMCO, Índice de Competitividad Estatal, 2022.						
Medios de verificación						
Supuestos						
Observaciones						
Id_mir						
33793						

- 1 El presente documento despliega la información perteneciente a los indicadores estratégicos y gestión de aquellos programas presupuestarios que proveen de bienes y servicios que generan valor público a la ciudadanía jalisciense
- 2 Se muestra el número del Componente relacionado con el indicador.

GOBIERNO DEL ESTADO DE JALISCO PRESUPUESTO DE EGRESOS PARA EL EJERCICIO FISCAL 2023

Ficha Técnica de Indicador

Sistema de Evaluación del Desempeño (SED)

GoBIERNO del Estado de JaliscoSecretaría de la Hacienda Pública

Datos del Programa

Guía Consultiva de Desempeño Municipal

Eje: Desarrollo sostenible del territorioTema: Gobernanza Territorial y Desarrollo Regional

¿Quién gasta?

02	Unidad Presupuestal	000	Unidad Responsable	00010	Unidad Ejecutora del Gasto
	Secretaría General de Gobierno		Secretaría General de Gobierno		Dirección General de Gestoría

¿Para qué se gasta?

Finalidad	Función	Subfunción
Gobierno	Coordinación de la Política de Gobierno	Territorio

Presupuesto asignado al Programa Presupuestario

Monto\$21,267,852.00

Objetivos

Nivel	Clave Componente	Resumen Narrativo
Propósito		Los municipios y regiones de Jalisco, impulsan una gestión integral y transversal del territorio de Jalisco, que valore justamente, promueva una economía ambientalmente responsable y una planeación urbana sustentable que considera las potencialidades y límites de las regiones, áreas metropolitanas y localidades, con la implementación de una política descentralizada de gestión territorial basada en esquemas efectivos de gobernanza.

Datos del Indicador

Denominación	Método de cálculo
Número de municipios que implementan esquemas de gestión integral de residuos tales como esquemas de recolección diferenciada, valorización, compostaje, biodigestión y/o sitios de disposición final en cumplimiento	(Número de municipios de los 125 del Estado de Jalisco, que cuentan con instrumentos de planeación urbana, y ordenamiento ecológico y territorial congruentes con los instrumentos superiores, fundamentado metodológicamente a partir de los arreglos institucionales en los múltiples niveles y órdenes de gobierno en el contexto de la Nueva Agenda Urbana propuesta por ONU-Hábitat. (Realizado)/Número de municipios de los 125 del Estado de Jalisco, que cuentan con instrumentos de planeación urbana, y ordenamiento ecológico y territorial congruentes con los instrumentos superiores, fundamentado metodológicamente a partir de los arreglos institucionales en los múltiples niveles y órdenes de gobierno en el contexto de la Nueva Agenda Urbana propuesta por ONU-Hábitat. (Programado))*100

Descripción del Indicador
Este indicador mide el avance a nivel municipal en la implementación de un modelo de gestión integral de los residuos que reduzca su generación, optimice su separación y valorización, fortalezca la economía circular, incremente la participación ciudadana y mitigue los efectos sobre los ecosistemas, la salud pública y las emisiones de GyCEI.

Tipo de Indicador	Estratégico	Dimensión del Indicador	Eficacia	Año de Medición del Resultado	2022
Cobertura	Estatal	Frecuencia de Medición	Anual		

Desagregado meta valor por género

Parámetros de semafORIZación						Meta Institucional	Meta Valor	Unidad de medida (meta valor)	Hombre	Mujer
0	59.99	60.00	79.99	80.00	130	100%	84	Municipio	0.00	0.00
						Sentido del Indicador	Línea Base (meta valor)	Año (Línea base)		
						Ascendente	65	2021		

Variables del Indicador

Nombre de la Variable	Unidad de medida	Tipo de Acumulación
Número de municipios de los 125 del Estado de Jalisco, que cuentan con instrumentos de planeación urbana, y ordenamiento ecológico y territorial congruentes con los instrumentos superiores, fundamentado metodológicamente a partir de los arreglos institucionales en los múltiples niveles y órdenes de gobierno en el contexto de la Nueva Agenda Urbana propuesta por ONU-Hábitat. (realizado)	Municipio	Valor presente
Número de municipios de los 125 del Estado de Jalisco, que cuentan con instrumentos de planeación urbana, y ordenamiento ecológico y territorial congruentes con los instrumentos superiores, fundamentado metodológicamente a partir de los arreglos institucionales en los múltiples niveles y órdenes de gobierno en el contexto de la Nueva Agenda Urbana propuesta por ONU-Hábitat. (programado)	Municipio	Valor presente

Fuente de Información	Dirección Ejecutiva de Protección y Gestión Ambiental. Secretaría de Medio Ambiente y Desarrollo Territorial. Gobierno de Jalisco, 2021.
Medios de verificación	
Supuestos	
Observaciones	
Id_mir	33794

- 1 El presente documento despliega la información perteneciente a los indicadores estratégicos y gestión de aquellos programas presupuestarios que proveen de bienes y servicios que generan valor público a la ciudadanía jalisciense
- 2 Se muestra el número del Componente relacionado con el indicador.

EL ESTADO DE JALISCO

PERIÓDICO OFICIAL

34

GOBIERNO DEL ESTADO DE JALISCO PRESUPUESTO DE EGRESOS PARA EL EJERCICIO FISCAL 2023 Ficha Técnica de Indicador

Sistema de Evaluación del Desempeño (SED)						
Gobierno del Estado de Jalisco			Secretaría de la Hacienda Pública			
Datos del Programa						
Guía Consultiva de Desempeño Municipal						
Eje: Desarrollo sostenible del territorio			Tema: Gobernanza Territorial y Desarrollo Regional			
¿Quién gasta?						
02	Unidad Presupuestal	000	Unidad Responsable	00010	Unidad Ejecutora del Gasto	
Secretaría General de Gobierno		Secretaría General de Gobierno		Dirección General de Gestoría		
¿Para qué se gasta?						
Finalidad		Función		Subfunción		
Gobierno		Coordinación de la Política de Gobierno		Territorio		
Presupuesto asignado al Programa Presupuestario						
Monto						
\$21,267,852.00						
Objetivos						
Nivel	Clave Componente	Resumen Narrativo				
Componente	C1	Reconocimientos entregados a los municipios participantes en la Guía Consultiva de Desempeño Municipal.				
Datos del Indicador						
Denominación			Método de cálculo			
Total de Gobiernos Municipales que obtuvieron reconocimientos en la Guía Consultiva de Desempeño Municipal			(Número de Gobiernos Municipales con reconocimiento a las mejores practicas municipales (Realizado) / Número de Gobiernos Municipales con reconocimiento a las mejores practicas municipales (Programado))*100			
Descripción del Indicador						
Este indicador mide el total de reconocimientos entregados a los municipios participantes en la Guía Consultiva de Desempeño Municipal						
Tipo de Indicador	Gestión	Dimensión del Indicador	Eficacia	Año de Medición del Resultado	2023	
Cobertura	Estatal	Frecuencia de Medición	Anual			
Desagregado meta valor por género						
Parámetros de semaforización		Meta Institucional	Meta Valor	Unidad de medida (meta valor)	Hombre	Mujer
0	59.99	100%	30	Municipio	0.00	0.00
60.00	79.99	Sentido del Indicador	Línea Base (meta valor)	Año (Línea base)		
80.00	130	Ascendente	No disponible	No disponible		
Variables del Indicador						
Nombre de la Variable			Unidad de medida	Tipo de Acumulación		
Número de Gobiernos Municipales con reconocimiento a las mejores practicas municipales (realizado)			Municipio	Suma		
Número de Gobiernos Municipales con reconocimiento a las mejores practicas municipales (programado)			Municipio	Suma		
Fuente de Información	Pagina oficial (www.inafed.gob.mx) del Instituto Nacional para el Federalismo y el Desarrollo Municipal (INAFED)					
Medios de verificación	Pagina oficial (www.gob.mx/inafed) del Instituto Nacional para el Federalismo y el Desarrollo Municipal (INAFED) y Archivo interno de la Dirección General de Gestoría					
Supuestos	Existe interés de los Gobiernos Municipales en participar en la aplicación de la Guía Consultiva de Desempeño Municipal, y acreditar las mejores practicas municipales					
Observaciones						
Id_mir	34082					
1	El presente documento despliega la información perteneciente a los indicadores estratégicos y gestión de aquellos programas presupuestarios que proveen de bienes y servicios que generan valor público a la ciudadanía jalisciense					
2	Se muestra el número del Componente relacionado con el indicador.					

GOBIERNO DEL ESTADO DE JALISCO
PRESUPUESTO DE EGRESOS PARA EL EJERCICIO FISCAL 2023
Ficha Técnica de Indicador

Sistema de Evaluación del Desempeño (SED)

Gobierno del Estado de Jalisco Secretaría de la Hacienda Pública

Datos del Programa

Guía Consultiva de Desempeño Municipal

Eje: Desarrollo sostenible del territorio Tema: Gobernanza Territorial y Desarrollo Regional

¿Quién gasta?

02	Unidad Presupuestal	000	Unidad Responsable	00010	Unidad Ejecutora del Gasto
Secretaría General de Gobierno		Secretaría General de Gobierno		Dirección General de Gestoría	

¿Para qué se gasta?

Finalidad	Función	Subfunción
Gobierno	Coordinación de la Política de Gobierno	Territorio

Presupuesto asignado al Programa Presupuestario

Monto

Objetivos

Nivel	Clave Componente	Resumen Narrativo
Componente	C2	Capacitaciones otorgadas a las y los Servidores Públicos de los Gobiernos Municipales, relacionado al Marco Jurídico Municipal.

Datos del Indicador

Denominación	Método de cálculo
Total de municipios de la entidad, con funcionarios capacitados.	(Número de municipios capacitados en materia de reglamentos municipales (Realizado) / Número de municipios capacitados en materia de reglamentos municipales (Programado))*100

Descripción del Indicador
Este indicador mide las capacitaciones otorgadas a los Servidores Públicos de los Gobiernos Municipales, relacionado al Marco Jurídico Municipal.

Tipo de Indicador	Gestión	Dimensión del Indicador	Eficacia	Año de Medición del Resultado	2023
Cobertura	Estatal	Frecuencia de Medición	Trimestral		

Parámetros de semaforización	Meta Institucional	Meta Valor	Unidad de medida (meta valor)	Desagregado meta valor por género	
	100%	60	Municipio	Hombre	Mujer
	0	59.99	60.00	79.99	80.00
	Sentido del Indicador	Línea Base (meta valor)	Año (Línea base)		
	Ascendente	No disponible	No disponible		

Variables del Indicador

Nombre de la Variable	Unidad de medida	Tipo de Acumulación
Número de municipios capacitados en materia de reglamentos municipales (realizado)	Municipio	Suma
Número de municipios capacitados en materia de reglamentos municipales (programado)	Municipio	Suma

Fuente de Información

Medios de verificación

Supuestos

Observaciones

Id_mir

- 1 El presente documento despliega la información perteneciente a los indicadores estratégicos y gestión de aquellos programas presupuestarios que proveen de bienes y servicios que generan valor público a la ciudadanía jalisciense
- 2 Se muestra el número del Componente relacionado con el indicador.

GOBIERNO DEL ESTADO DE JALISCO PRESUPUESTO DE EGRESOS PARA EL EJERCICIO FISCAL 2023

Ficha Técnica de Indicador

Sistema de Evaluación del Desempeño (SED)

Gobierno del Estado de Jalisco		Secretaría de la Hacienda Pública	
Datos del Programa			
Guía Consultiva de Desempeño Municipal			
Eje: Desarrollo sostenible del territorio		Tema: Gobernanza Territorial y Desarrollo Regional	
¿Quién gasta?			
02	Unidad Presupuestal	000	Unidad Responsable
00010		Unidad Ejecutora del Gasto	
Secretaría General de Gobierno		Dirección General de Gestoría	
¿Para qué se gasta?			
Finalidad	Función	Subfunción	
Gobierno	Coordinación de la Política de Gobierno	Territorio	
Presupuesto asignado al Programa Presupuestario			
Monto		\$21,267,852.00	
Objetivos			
Nivel	Clave Componente	Resumen Narrativo	
Componente	E3	Fortalecimiento Institucional en Planeación del Territorio y Desarrollo Ambiental de los Municipios.	
Datos del Indicador			
Denominación		Método de cálculo	
Total de municipios con fortalecimiento institucional incrementado, en planeación del territorio y desarrollo ambiental del Estado de Jalisco.		(Número de municipios fortalecidos institucionalmente con capacitación en materia de planeación territorial (Realizado) / Número de municipios fortalecidos institucionalmente con capacitación en materia de planeación territorial (Programado))*100	
Descripción del Indicador			
Este indicador mide el total de los ayuntamientos fortalecidos materia de Planeación del Territorio y Desarrollo Ambiental de los Municipios.			
Tipo de Indicador	Gestión	Dimensión del Indicador	Eficacia
Cobertura	Estatal	Frecuencia de Medición	Trimestral
Parámetros de semaforización		Meta Institucional	Meta Valor
0	59.99	100%	60
60.00	79.99	Sentido del Indicador	Línea Base (meta valor)
80.00	130	Ascendente	No disponible
Unidad de medida (meta valor)		Año (Línea base)	
Municipio		No disponible	
Desagregado meta valor por género			
Hombre		Mujer	
0.00		0.00	
Variables del Indicador			
Nombre de la Variable		Unidad de medida	Tipo de Acumulación
Número de municipios fortalecidos institucionalmente con capacitación en materia de planeación territorial (realizado)		Municipio	Suma
Número de municipios fortalecidos institucionalmente con capacitación en materia de planeación territorial (programado)		Municipio	Suma
Fuente de Información			
Registro interno de solicitudes 2023 de la Dirección General de Gestoría, de la Subsecretaría del Interior de la Secretaría General de Gobierno			
Medios de verificación			
Archivo interno de la Dirección General de Gestoría			
Supuestos			
Existe interés de los Gobiernos Municipales en recibir capacitación sobre los temas de Planeación del Territorio y Desarrollo Ambiental.			
Observaciones			
Id_ mir		34086	

- 1 El presente documento despliega la información perteneciente a los indicadores estratégicos y gestión de aquellos programas presupuestarios que proveen de bienes y servicios que generan valor público a la ciudadanía jalisciense
- 2 Se muestra el número del Componente relacionado con el indicador.

GOBIERNO DEL ESTADO DE JALISCO
PRESUPUESTO DE EGRESOS PARA EL EJERCICIO FISCAL 2023
Ficha Técnica de Indicador

Sistema de Evaluación del Desempeño (SED)

Goobierno del Estado de Jalisco Secretaría de la Hacienda Pública

Datos del Programa

Certificación de documentos e Instrumentos públicos dando certeza y seguridad jurídica a los ciudadanos

Eje: Gobierno efectivo e integridad pública

Tema: Corrupción e Impunidad

¿Quién gasta?

02	Unidad Presupuestal	000	Unidad Responsable	00006	Unidad Ejecutora del Gasto
Secretaría General de Gobierno		Secretaría General de Gobierno		Dirección del Archivo de Instrumentos Públicos	

¿Para qué se gasta?

Finalidad	Función	Subfunción
Gobierno	Otros Servicios Generales	Servicios Registrales, Administrativos y Patrimoniales

Presupuesto asignado al Programa Presupuestario

Monto

Objetivos

Nivel	Clave Componente	Resumen Narrativo
Fin		Contribuir a alcanzar con eficiencia, integridad y transparencia los resultados establecidos en el Plan Estatal de Gobernanza y Desarrollo, mediante la incorporación de procesos de participación ciudadana, profesionalización del servicio civil, innovación, control interno, monitoreo y evaluación.

Datos del Indicador

Denominación	Método de cálculo
Porcentaje de cumplimiento promedio de las metas de MIDE Jalisco	$(\text{Porcentaje de cumplimiento promedio de las metas de MIDE Jalisco (Realizado)} / \text{Porcentaje de cumplimiento promedio de las metas de MIDE Jalisco (Programado)}) * 100$

Descripción del Indicador
Este indicador mide las etapas de seguimiento y evaluación de los indicadores de cada uno de los ámbitos clave mediante el Sistema de Información Estratégica. Lo anterior permite verificar el impacto, la eficacia y la eficiencia de los proyectos.

Tipo de Indicador	<input type="text" value="Estratégico"/>	Dimensión del Indicador	<input type="text" value="Eficacia"/>	Año de Medición del Resultado	<input type="text" value="2022"/>
Cobertura	<input type="text" value="Estatal"/>	Frecuencia de Medición	<input type="text" value="Anual"/>		

Parámetros de semaforización						Meta Institucional	Meta Valor	Unidad de medida (meta valor)	Desagregado meta valor por género	
0	59.99	60.00	79.99	80.00	130	100%	89	Porcentaje	Hombre	Mujer
■	■	■	■	■	■	Sentido del Indicador	Línea Base (meta valor)	Año (Línea base)	0.00	0.00
						Ascendente	88	2021		

Variables del Indicador

Nombre de la Variable	Unidad de medida	Tipo de Acumulación
Porcentaje de cumplimiento promedio de las metas de MIDE Jalisco (realizado)	Porcentaje	Valor presente
Porcentaje de cumplimiento promedio de las metas de MIDE Jalisco (programado)	Porcentaje	Valor presente

Fuente de Información Dirección General de Planeación y Evaluación Participativa. Secretaría de Planeación y Participación Ciudadana. Gobierno del Estado de Jalisco, Cifras preliminares a diciembre de 2021.

Medios de verificación

Supuestos

Observaciones

Id_mir

- 1 El presente documento despliega la información perteneciente a los indicadores estratégicos y gestión de aquellos programas presupuestarios que proveen de bienes y servicios que generan valor público a la ciudadanía jalisciense
- 2 Se muestra el número del Componente relacionado con el indicador.

GOBIERNO DEL ESTADO DE JALISCO PRESUPUESTO DE EGRESOS PARA EL EJERCICIO FISCAL 2023 Ficha Técnica de Indicador

Sistema de Evaluación del Desempeño (SED)

Gobierno del Estado de JaliscoSecretaría de la Hacienda Pública

Datos del Programa

Certificación de documentos e Instrumentos públicos dando certeza y seguridad jurídica a los ciudadanos

Eje: Gobierno efectivo e integridad públicaTema: Corrupción e Impunidad

¿Quién gasta?

02	Unidad Presupuestal	000	Unidad Responsable	00006	Unidad Ejecutora del Gasto
Secretaría General de Gobierno		Secretaría General de Gobierno		Dirección del Archivo de Instrumentos Públicos	

¿Para qué se gasta?

Finalidad	Función	Subfunción
Gobierno	Otros Servicios Generales	Servicios Registrales, Administrativos y Patrimoniales

Presupuesto asignado al Programa Presupuestario

Monto	\$10,008,316.00
-------	-----------------

Objetivos

Nivel	Clave Componente	Resumen Narrativo
Propósito		Las instituciones públicas consolidan un desempeño eficiente e incrementan el uso de las tecnologías de la información en las políticas públicas y proyectos del Gobierno del Estado de Jalisco

Datos del Indicador

Denominación Servicios en línea incorporados para facilitar y agilizar trámites	Método de cálculo (Los servicios en línea que son instalados en línea, son diseñados tecnológicamente con base en la petición de las dependencias del ejecutivo, y luego, puestos a disposición de la ciudadanía. (Realizado) Los servicios en línea que son instalados en línea, son diseñados tecnológicamente con base en la petición de las dependencias del ejecutivo, y luego, puestos a disposición de la ciudadanía. (Programado))*100
---	--

Descripción del Indicador

Son los servicios prestados al interior del Gobierno del Estado y a la ciudadanía, mediante el aprovechamiento de medios electrónicos, que están disponibles mediante el uso de internet.

Tipo de Indicador	Estratégico	Dimensión del Indicador	Eficacia	Año de Medición del Resultado	2022
Cobertura	Estatal	Frecuencia de Medición	Mensual		

Desagregado meta valor por género						
Parámetros de semaforización			Meta Institucional	Meta Valor	Unidad de medida (meta valor)	Desagregado meta valor por género
0	59.99	60.00	79.99	80.00	130	100%
■	■	■	■	■	■	172
			Sentido del Indicador	Línea Base (meta valor)	Año (Línea base)	Servicio
			Ascendente	166	2021	Hombre 0.00
						Mujer 0.00

Variables del Indicador

Nombre de la Variable	Unidad de medida	Tipo de Acumulación
Los servicios en línea que son instalados en línea, son diseñados tecnológicamente con base en la petición de las dependencias del ejecutivo, y luego, puestos a disposición de la ciudadanía. (realizado)	Servicio	Valor presente
Los servicios en línea que son instalados en línea, son diseñados tecnológicamente con base en la petición de las dependencias del ejecutivo, y luego, puestos a disposición de la ciudadanía. (programado)	Servicio	Valor presente

Fuente de Información	Secretaría de Administración. Gobierno de Jalisco. Cifras preliminares junio de 2022.
Medios de verificación	
Supuestos	
Observaciones	
Id_mir	38132

- 1 El presente documento despliega la información perteneciente a los indicadores estratégicos y gestión de aquellos programas presupuestarios que proveen de bienes y servicios que generan valor público a la ciudadanía jalisciense
- 2 Se muestra el número del Componente relacionado con el indicador.

GOBIERNO DEL ESTADO DE JALISCO
PRESUPUESTO DE EGRESOS PARA EL EJERCICIO FISCAL 2023
Ficha Técnica de Indicador

Sistema de Evaluación del Desempeño (SED)

Goobierno del Estado de Jalisco Secretaría de la Hacienda Pública

Datos del Programa

Certificación de documentos e Instrumentos públicos dando certeza y seguridad jurídica a los ciudadanos

Eje: Gobierno efectivo e integridad pública Tema: Corrupción e Impunidad

¿Quién gasta?

02	Unidad Presupuestal	000	Unidad Responsable	00006	Unidad Ejecutora del Gasto
Secretaría General de Gobierno		Secretaría General de Gobierno		Dirección del Archivo de Instrumentos Públicos	

¿Para qué se gasta?

Finalidad	Función	Subfunción
Gobierno	Otros Servicios Generales	Servicios Registrales, Administrativos y Patrimoniales

Presupuesto asignado al Programa Presupuestario

Monto

Objetivos

Nivel	Clave Componente	Resumen Narrativo
Componente	F4	Contestaciones de solicitudes de búsquedas testamentarias realizadas a la ciudadanía y juzgados.

Datos del Indicador

Denominación	Método de cálculo
Total de solicitudes de búsqueda y contestaciones de disposiciones testamentarias.	(solicitudes de certificación de escritura pública antes los Juzgados de foro común y juzgados de distrito (Realizado) / solicitudes de certificación de escritura pública antes los Juzgados de foro común y juzgados de distrito (Programado))*100

Descripción del Indicador
Atención de trámites de búsqueda y contestaciones realizadas a solicitudes de la existencia de disposiciones testamentarias.

Tipo de Indicador	Gestión	Dimensión del Indicador	Eficacia	Año de Medición del Resultado	2022
Cobertura	Estatal	Frecuencia de Medición	Trimestral		

						Desagregado meta valor por género	
		Meta Institucional	Meta Valor	Unidad de medida (meta valor)	Hombre	Mujer	
Parámetros de semaforización		100%	3,460	Documento	0.00	0.00	
0	59.99	60.00	79.99	80.00	130		
		Sentido del Indicador	Línea Base (meta valor)	Año (Línea base)			
		Ascendente	3,460	2022			

VARIABLES DEL INDICADOR

Nombre de la Variable	Unidad de medida	Tipo de Acumulación
solicitudes de certificación de escritura pública antes los Juzgados de foro común y juzgados de distrito (realizado)	Documento	Suma
solicitudes de certificación de escritura pública antes los Juzgados de foro común y juzgados de distrito (programado)	Documento	Suma

Fuente de Información

Medios de verificación

Supuestos

Observaciones

Id_mir

- 1 El presente documento despliega la información perteneciente a los indicadores estratégicos y gestión de aquellos programas presupuestarios que proveen de bienes y servicios que generan valor público a la ciudadanía jalisciense
- 2 Se muestra el número del Componente relacionado con el indicador.

GOBIERNO DEL ESTADO DE JALISCO PRESUPUESTO DE EGRESOS PARA EL EJERCICIO FISCAL 2023

Ficha Técnica de Indicador

Sistema de Evaluación del Desempeño (SED)

Gobierno del Estado de JaliscoSecretaría de la Hacienda Pública

Datos del Programa

Certificación de documentos e Instrumentos públicos dando certeza y seguridad jurídica a los ciudadanos

Eje: Gobierno efectivo e integridad públicaTema: Corrupción e Impunidad

¿Quién gasta?

02	Unidad Presupuestal	000	Unidad Responsable	00006	Unidad Ejecutora del Gasto
Secretaría General de Gobierno		Secretaría General de Gobierno		Dirección del Archivo de Instrumentos Públicos	

¿Para qué se gasta?

Finalidad	Función	Subfunción
Gobierno	Otros Servicios Generales	Servicios Registrales, Administrativos y Patrimoniales

Presupuesto asignado al Programa Presupuestario

Monto \$10,008,316.00

Objetivos

Nivel	Clave Componente	Resumen Narrativo
Componente	F3	Testimonios expedidos ante notario público que no este en funciones, avisos de transmisión patrimonial, dotación de folios a notarios y recepción de avisos notariales

Datos del Indicador

Denominación Total de solicitudes de certificaciones atendidas por la Dirección del Archivo de Instrumentos Públicos.	Método de cálculo (Solicitudes atendidas de certificaciones de documentos e instrumentos públicos (Realizado) / Solicitudes atendidas de certificaciones de documentos e instrumentos públicos (Programado))*100
---	--

Descripción del Indicador
Entrega de certificación de copias certificadas y testimonios dando certeza y seguridad a las y los ciudadanos.

Tipo de Indicador	Gestión	Dimensión del Indicador	Eficacia	Año de Medición del Resultado	2023
Cobertura	Estatal	Frecuencia de Medición	Trimestral		

Desagregado meta valor por género						
Parámetros de semaforización		Meta Institucional	Meta Valor	Unidad de medida (meta valor)	Hombre	Mujer
0	59.99	60.00	79.99	80.00	130	
■	■	■	■	■	■	
		Sentido del Indicador	Línea Base (meta valor)	Año (Línea base)		
		Ascendente	23,460	2022		

Variables del Indicador

Nombre de la Variable	Unidad de medida	Tipo de Acumulación
Solicitudes atendidas de certificaciones de documentos e instrumentos públicos (realizado)	Solicitud	Suma
Solicitudes atendidas de certificaciones de documentos e instrumentos públicos (programado)	Solicitud	Suma

Fuente de Información Reporte de control interno 2023, Dirección del Archivo de Instrumentos Públicos.

Medios de verificación Relación de trámites en la Dirección del Archivo de Instrumentos Públicos.

Supuestos Existen los libros de Notarios Públicos fallecidos o suspendidos en la Dirección del Archivo de Instrumentos Públicos.

Observaciones

Id_mir 34069

- 1 El presente documento despliega la información perteneciente a los indicadores estratégicos y gestión de aquellos programas presupuestarios que proveen de bienes y servicios que generan valor público a la ciudadanía jalisciense
- 2 Se muestra el número del Componente relacionado con el indicador.

GOBIERNO DEL ESTADO DE JALISCO
PRESUPUESTO DE EGRESOS PARA EL EJERCICIO FISCAL 2023

Ficha Técnica de Indicador

Sistema de Evaluación del Desempeño (SED)

Gobierno del Estado de Jalisco Secretaría de la Hacienda Pública

Datos del Programa

Actos registrales y mercantiles

Eje: Gobierno efectivo e integridad pública Tema: Política de Integridad y Control Interno

¿Quién gasta?

02	Unidad Presupuestal	000	Unidad Responsable	00009	Unidad Ejecutora del Gasto
	Secretaría General de Gobierno		Secretaría General de Gobierno		Dirección General del Registro Público de la Propiedad y del Comercio

¿Para qué se gasta?

Finalidad	Función	Subfunción
Gobierno	Otros Servicios Generales	Servicios Registrales, Administrativos y Patrimoniales

Presupuesto asignado al Programa Presupuestario

Monto

Objetivos

Nivel	Clave Componente	Resumen Narrativo
Fin		Contribuir a alcanzar con eficiencia, integridad y transparencia los resultados establecidos en el Plan Estatal de Gobernanza y Desarrollo, mediante la incorporación de procesos de participación ciudadana, profesionalización del servicio civil, innovación, control interno, monitoreo y evaluación.

Datos del Indicador

Denominación	Método de cálculo
Posición de Jalisco en la métrica de gobierno abierto	(Posición de Jalisco en la Métrica de Gobierno abierto, La Métrica analiza el acceso a la información que tienen las y los ciudadanos para conocer las acciones de gobierno y a su vez en qué medida es posible incidir en su gestión. (Realizado)/Posición de Jalisco en la Métrica de Gobierno abierto, La Métrica analiza el acceso a la información que tienen las y los ciudadanos para conocer las acciones de gobierno y a su vez en qué medida es posible incidir en su gestión. (Programado))*100

Descripción del Indicador
Se refiere a la posición de Jalisco en la Métrica de Gobierno abierto. La Métrica analiza el acceso a la información que tienen las y los ciudadanos para conocer las acciones de gobierno y, a su vez, en qué medida es posible incidir en su gestión.

Tipo de Indicador	Estratégico	Dimensión del Indicador	Eficacia	Año de Medición del Resultado	2022
Cobertura	Estatal	Frecuencia de Medición	Anual		

Parámetros de semaforización	130	80.00	79.99	60.00	59.99	0			
	■ ■ ■ ■ ■ ■								
	100%	4	Posición	0.00	0.00				
	Sentido del Indicador	Línea Base (meta valor)	Año (Línea base)						
	Descendente	17	2021						

Variables del Indicador

Nombre de la Variable	Unidad de medida	Tipo de Acumulación
Posición de Jalisco en la Métrica de Gobierno abierto, La Métrica analiza el acceso a la información que tienen las y los ciudadanos para conocer las acciones de gobierno y a su vez en qué medida es posible incidir en su gestión. (realizado)	Posición	Valor presente
Posición de Jalisco en la Métrica de Gobierno abierto, La Métrica analiza el acceso a la información que tienen las y los ciudadanos para conocer las acciones de gobierno y a su vez en qué medida es posible incidir en su gestión. (programado)	Posición	Valor presente

Fuente de Información	INAI, CIDE. Informe de resultados de la Métrica de Gobierno Abierto, México 2022.
Medios de verificación	
Supuestos	
Observaciones	
Id_mir	36617

- 1 El presente documento despliega la información perteneciente a los indicadores estratégicos y gestión de aquellos programas presupuestarios que proveen de bienes y servicios que generan valor público a la ciudadanía jalisciense
- 2 Se muestra el número del Componente relacionado con el indicador.

GOBIERNO DEL ESTADO DE JALISCO PRESUPUESTO DE EGRESOS PARA EL EJERCICIO FISCAL 2023 Ficha Técnica de Indicador

Sistema de Evaluación del Desempeño (SED)				
Gobierno del Estado de Jalisco		Secretaría de la Hacienda Pública		
Datos del Programa				
Actos registrales y mercantiles				
Eje: Gobierno efectivo e integridad pública		Tema: Política de Integridad y Control Interno		
¿Quién gasta?				
02	Unidad Presupuestal	000	Unidad Responsable	00009
Secretaría General de Gobierno		Secretaría General de Gobierno		Dirección General del Registro Público de la Propiedad y del Comercio
¿Para qué se gasta?				
Finalidad		Función		Subfunción
Gobierno		Otros Servicios Generales		Servicios Registrales, Administrativos y Patrimoniales
Presupuesto asignado al Programa Presupuestario				
		Monto \$141,562,311.00		
Objetivos				
Nivel	Clave Componente	Resumen Narrativo		
Propósito		La administración pública incrementa su efectividad con la correcta designación de los recursos humanos y económicos, y la aplicación del Sistema de Control Interno para lograr los objetivos comunes.		
Datos del Indicador				
Denominación		Método de cálculo		
Auditorías a la administración pública estatal		(Sumatoria de auditorías a la administración pública Estatal. (Realizado)/Sumatoria de auditorías a la administración pública Estatal. (Programado))*100		
Descripción del Indicador				
Este indicador muestra el número de auditorías practicadas a la administración pública estatal por el personal adscrito a la Contraloría del Estado. Lo anterior, con el fin de programar, coordinar, dirigir y aplicar auditorías a todas las dependencias y entidades de la administración pública del Estado para comprobar que se cumplan con lo establecido en las disposiciones legales y administrativas aplicables, tendientes a mejorar el servicio.				
Tipo de Indicador	Estratégico	Dimensión del Indicador	Eficacia	Año de Medición del Resultado
Cobertura	Estatal	Frecuencia de Medición	Mensual	2022
Desagregado meta valor por género				
Parámetros de semaforización		Meta Institucional	Meta Valor	Unidad de medida (meta valor)
0	59.99	100%	288	Auditoría
60.00	79.99	Sentido del Indicador	Línea Base (meta valor)	Hombre
80.00	130	Ascendente	280	Mujer
		Año (Línea base)		
		2021		
Variables del Indicador				
Nombre de la Variable		Unidad de medida	Tipo de Acumulación	
Sumatoria de auditorías a la administración pública Estatal. (realizado)		Auditoría	Valor presente	
Sumatoria de auditorías a la administración pública Estatal. (programado)		Auditoría	Valor presente	
Fuente de Información				
Dirección General de Control y Evaluación a Dependencias del Ejecutivo. Dirección General de Control y Evaluación a Organismos Paraestatales y Dirección General de Verificación y Control de Obra. Contraloría del Estado. Gobierno de Jalisco. Cifras preliminares junio de 2022.				
Medios de verificación				
Supuestos				
Observaciones				
Id_mir	33792			

- 1 El presente documento despliega la información perteneciente a los indicadores estratégicos y gestión de aquellos programas presupuestarios que proveen de bienes y servicios que generan valor público a la ciudadanía jalisciense
- 2 Se muestra el número del Componente relacionado con el indicador.

GOBIERNO DEL ESTADO DE JALISCO
PRESUPUESTO DE EGRESOS PARA EL EJERCICIO FISCAL 2023

Ficha Técnica de Indicador

Sistema de Evaluación del Desempeño (SED)

Gobierno del Estado de Jalisco		Secretaría de la Hacienda Pública	
Datos del Programa			
Actos registrales y mercantiles			
Eje: Gobierno efectivo e integridad pública		Tema: Política de Integridad y Control Interno	
¿Quién gasta?			
02	Unidad Presupuestal	000	Unidad Responsable
Secretaría General de Gobierno		Secretaría General de Gobierno	
		00009	Unidad Ejecutora del Gasto
		Dirección General del Registro Público de la Propiedad y del Comercio	
¿Para qué se gasta?			
Finalidad	Función	Subfunción	
Gobierno	Otros Servicios Generales	Servicios Registrales, Administrativos y Patrimoniales	
Presupuesto asignado al Programa Presupuestario			
		Monto	\$141,562,311.00
Objetivos			
Nivel	Clave Componente	Resumen Narrativo	
Componente	C1	Programa de modernización del Registro Público de la Propiedad implementado para garantizar y agilizar los actos.	
Datos del Indicador			
Denominación		Método de cálculo	
Total de gestiones proporcionando certeza jurídica.		$(\text{Total de gestiones atendidos con certeza jurídica (Realizado)} / \text{Total de gestiones atendidos con certeza jurídica (Programado)}) * 100$	
Descripción del Indicador			
Mide las acciones que se implementan en el Registro Público dentro marco normativo de la Ley.			
Tipo de Indicador	Gestión	Dimensión del Indicador	Eficacia
Cobertura	Estatal	Frecuencia de Medición	Trimestral
		Desagregado meta valor por género	
Parámetros de semafORIZACIÓN		Meta Institucional	Meta Valor
0	59.99	100%	9
60.00	79.99	Sentido del Indicador	Unidad de medida (meta valor)
80.00	130	Ascendente	Gestión
		Línea Base (meta valor)	Desagregado meta valor por género
		8	Hombre
		Año (Línea base)	Mujer
		2022	0.00
			0.00
Variables del Indicador			
Nombre de la Variable		Unidad de medida	Tipo de Acumulación
Total de gestiones atendidos con certeza jurídica (realizado)		Gestión	Suma
Total de gestiones atendidos con certeza jurídica (programado)		Gestión	Suma
Fuente de Información			
Registros en la Dirección de Jurídico y Comercio del Público de la Propiedad 2023			
Medios de verificación			
Reporte de actos jurídicos y patrimoniales proporcionado por la Dirección de Jurídico y Comercio del Registro Público de la Propiedad			
Supuestos			
Existen Instituciones interesadas en participar en la gestión para proporcionar certeza jurídica a las y los ciudadanos			
Observaciones			
Id_mir		34046	

- 1 El presente documento despliega la información perteneciente a los indicadores estratégicos y gestión de aquellos programas presupuestarios que proveen de bienes y servicios que generan valor público a la ciudadanía jalisciense
- 2 Se muestra el número del Componente relacionado con el indicador.

GOBIERNO DEL ESTADO DE JALISCO
PRESUPUESTO DE EGRESOS PARA EL EJERCICIO FISCAL 2023
Ficha Técnica de Indicador

Sistema de Evaluación del Desempeño (SED)

Gobierno del Estado de Jalisco Secretaría de la Hacienda Pública

Datos del Programa

Actos registrales y mercantiles

Eje: Gobierno efectivo e integridad pública Tema: Política de Integridad y Control Interno

¿Quién gasta?

02	Unidad Presupuestal	000	Unidad Responsable	00009	Unidad Ejecutora del Gasto
Secretaría General de Gobierno		Secretaría General de Gobierno		Dirección General del Registro Público de la Propiedad y del Comercio	

¿Para qué se gasta?

Finalidad	Función	Subfunción
Gobierno	Otros Servicios Generales	Servicios Registrales, Administrativos y Patrimoniales

Presupuesto asignado al Programa Presupuestario

Monto

Objetivos

Nivel	Clave Componente	Resumen Narrativo
Componente	C2	Actos registrales entregados para brindar certeza jurídica a la ciudadanía en temas patrimoniales.

Datos del Indicador

Denominación	Método de cálculo
Total de trámites patrimoniales garantizados	$(\text{Total de trámites atendidos (Realizado)} / \text{Total de trámites atendidos (Programado)}) * 100$

Descripción del Indicador
Actos registrales entregados para brindar certeza jurídica a las y los ciudadanos en temas patrimoniales, publicitado el tráfico inmobiliario y actos mercantiles brindando certeza jurídica a las y los usuarios y con apego al marco legal, regidos por los principios de disponibilidad, integridad y confidencialidad.

Tipo de Indicador	Gestión	Dimensión del Indicador	Eficacia	Año de Medición del Resultado	2023
Cobertura	Estatal	Frecuencia de Medición	Trimestral		

Desagregado meta valor por género

Parámetros de semaforización						Meta Institucional	Meta Valor	Unidad de medida (meta valor)	Hombre	Mujer
0	59.99	60.00	79.99	80.00	130	100%	550,000	Trámite	0.00	0.00
						Sentido del Indicador	Línea Base (meta valor)	Año (Línea base)		
						Ascendente	500,000	2020		

Variables del Indicador

Nombre de la Variable	Unidad de medida	Tipo de Acumulación
Total de trámites atendidos (realizado)	Trámite	Suma
Total de trámites atendidos (programado)	Trámite	Suma

Fuente de Información

Medios de verificación

Supuestos

Observaciones

Id_mir

- 1 El presente documento despliega la información perteniente a los indicadores estratégicos y gestión de aquellos programas presupuestarios que proveen de bienes y servicios que generan valor público a la ciudadanía jalisciense
- 2 Se muestra el número del Componente relacionado con el indicador.

GOBIERNO DEL ESTADO DE JALISCO
PRESUPUESTO DE EGRESOS PARA EL EJERCICIO FISCAL 2023
Ficha Técnica de Indicador

Sistema de Evaluación del Desempeño (SED)

Gobierno del Estado de Jalisco Secretaría de la Hacienda Pública

Datos del Programa

Atención de Asuntos dirigidos al C. Gobernador

Eje: Gobierno efectivo e integridad pública Tema: Administración Pública

¿Quién gasta?

02	Unidad Presupuestal	000	Unidad Responsable	00419	Unidad Ejecutora del Gasto
Secretaría General de Gobierno		Secretaría General de Gobierno		Dirección General de Atención Ciudadana	

¿Para qué se gasta?

Finalidad	Función	Subfunción
Gobierno	Coordinación de la Política de Gobierno	Presidencia / Gubernatura

Presupuesto asignado al Programa Presupuestario

Monto \$6,421,022.00

Objetivos

Nivel	Clave Componente	Resumen Narrativo
Fin		Contribuir a alcanzar con eficiencia, integridad y transparencia los resultados establecidos en el Plan Estatal de Gobernanza y Desarrollo, mediante la incorporación de procesos de participación ciudadana, profesionalización del servicio civil, innovación, control interno, monitoreo y evaluación.

Datos del Indicador

Denominación	Método de cálculo
Porcentaje de cumplimiento promedio de las metas de MIDE Jalisco	$(\text{Porcentaje de cumplimiento promedio de las metas de MIDE Jalisco (Realizado)} / \text{Porcentaje de cumplimiento promedio de las metas de MIDE Jalisco (Programado)}) * 100$

Descripción del Indicador
Este indicador mide las etapas de seguimiento y evaluación de los indicadores de cada uno de los ámbitos clave mediante el Sistema de Información Estratégica. Lo anterior permite verificar el impacto, la eficacia y la eficiencia de los proyectos.

Tipo de Indicador	Estratégico	Dimensión del Indicador	Eficacia	Año de Medición del Resultado	2022
Cobertura	Estatal	Frecuencia de Medición	Anual		

Desagregado meta valor por género						
Parámetros de semaforización		Meta Institucional	Meta Valor	Unidad de medida (meta valor)	Hombre	Mujer
0	59.99	60.00	79.99	80.00	130	
		Sentido del Indicador	Línea Base (meta valor)	Año (Línea base)		
		Ascendente	88	2021		

Variables del Indicador

Nombre de la Variable	Unidad de medida	Tipo de Acumulación
Porcentaje de cumplimiento promedio de las metas de MIDE Jalisco (realizado)	Porcentaje	Valor presente
Porcentaje de cumplimiento promedio de las metas de MIDE Jalisco (programado)	Porcentaje	Valor presente

Fuente de Información Dirección General de Planeación y Evaluación Participativa. Secretaría de Planeación y Participación Ciudadana. Gobierno del Estado de Jalisco, Cifras preliminares a diciembre de 2021.

Medios de verificación

Supuestos

Observaciones

Id_mir 38555

- 1 El presente documento despliega la información perteneciente a los indicadores estratégicos y gestión de aquellos programas presupuestarios que proveen de bienes y servicios que generan valor público a la ciudadanía jalisciense
- 2 Se muestra el número del Componente relacionado con el indicador.

GOBIERNO DEL ESTADO DE JALISCO PRESUPUESTO DE EGRESOS PARA EL EJERCICIO FISCAL 2023

Ficha Técnica de Indicador

Sistema de Evaluación del Desempeño (SED)

Goobierno del Estado de Jalisco Secretaría de la Hacienda Pública

Datos del Programa

Atención de Asuntos dirigidos al C. Gobernador

Eje: Gobierno efectivo e integridad pública Tema: Administración Pública

¿Quién gasta?

02	Unidad Presupuestal	000	Unidad Responsable	00419	Unidad Ejecutora del Gasto
Secretaría General de Gobierno		Secretaría General de Gobierno		Dirección General de Atención Ciudadana	

¿Para qué se gasta?

Finalidad	Función	Subfunción
Gobierno	Coordinación de la Política de Gobierno	Presidencia / Gubernatura

Presupuesto asignado al Programa Presupuestario

Monto \$6,421,022.00

Objetivos

Nivel	Clave Componente	Resumen Narrativo
Propósito		Las instituciones públicas consolidan un desempeño eficiente e incrementan el uso de las tecnologías de la información en las políticas públicas y proyectos del Gobierno del Estado de Jalisco

Datos del Indicador

Denominación	Método de cálculo
Porcentaje de servidores públicos que asisten cuando menos a un evento de capacitación al año	$(\text{Número de servidores públicos que asisten a por lo menos una capacitación al año (Realizado)} / \text{Número de servidores públicos que asisten a por lo menos una capacitación al año (Programado)}) * 100$

Descripción del Indicador
Es la proporción de servidores públicos que acuden cuando menos a un evento de capacitación, respecto del total de servidores públicos.

Tipo de Indicador	Estratégico	Dimensión del Indicador	Eficacia	Año de Medición del Resultado	2022
Cobertura	Estatal	Frecuencia de Medición	Mensual		

Parámetros de semaforización						Desagregado meta valor por género				
0	59.99	60.00	79.99	80.00	130	Meta Institucional	Meta Valor	Unidad de medida (meta valor)	Hombre	Mujer
						100%	21	Porcentaje	0.00	0.00
						Sentido del Indicador	Línea Base (meta valor)	Año (Línea base)		
						Ascendente	7	2021		

Variables del Indicador

Nombre de la Variable	Unidad de medida	Tipo de Acumulación
Número de servidores públicos que asisten a por lo menos una capacitación al año (realizado)	Porcentaje	Valor presente
Número de servidores públicos que asisten a por lo menos una capacitación al año (programado)	Porcentaje	Valor presente

Fuente de Información Secretaría de Administración, Gobierno de Jalisco. Cifras preliminares junio de 2022.

Medios de verificación

Supuestos

Observaciones

Id_mir 38556

- 1 El presente documento despliega la información perteneciente a los indicadores estratégicos y gestión de aquellos programas presupuestarios que proveen de bienes y servicios que generan valor público a la ciudadanía jalisciense
- 2 Se muestra el número del Componente relacionado con el indicador.

GOBIERNO DEL ESTADO DE JALISCO
PRESUPUESTO DE EGRESOS PARA EL EJERCICIO FISCAL 2023

Ficha Técnica de Indicador

Sistema de Evaluación del Desempeño (SED)

Gobierno del Estado de Jalisco		Secretaría de la Hacienda Pública	
Datos del Programa			
Atención de Asuntos dirigidos al C. Gobernador			
Eje: Gobierno efectivo e integridad pública		Tema: Administración Pública	
¿Quién gasta?			
02	Unidad Presupuestal	000	Unidad Responsable
Secretaría General de Gobierno		Secretaría General de Gobierno	
		00419	Unidad Ejecutora del Gasto
		Dirección General de Atención Ciudadana	
¿Para qué se gasta?			
Finalidad	Función	Subfunción	
Gobierno	Coordinación de la Política de Gobierno	Presidencia / Gubernatura	
Presupuesto asignado al Programa Presupuestario			
Monto		\$6,421,022.00	
Objetivos			
Nivel	Clave Componente	Resumen Narrativo	
Componente	C2	Solicitudes que la sociedad expresa a través del programa televisivo JaliscoTV, la Radio, las Redes Sociales y la página Web	
Datos del Indicador			
Denominación		Método de cálculo	
Total de Solicitudes que la sociedad expresa a través del programa televisivo JaliscoTV, la Radio y las Redes Sociales		(Número de ciudadanos que hacen uso de los medios de comunicación y redes sociales (Realizado) / Número de ciudadanos que hacen uso de los medios de comunicación y redes sociales (Programado))*100	
Descripción del Indicador			
Escuchar, atender y canalizar las peticiones que la sociedad expresa a través del programa televisivo JaliscoTV, radio y redes sociales			
Tipo de Indicador	Gestión	Dimensión del Indicador	Eficiencia
Cobertura	Estatal	Frecuencia de Medición	Semestral
		Desagregado meta valor por género	
Parámetros de semaforización		Meta Institucional	Meta Valor
0	59.99	100%	200
60.00	79.99	Sentido del Indicador	Línea Base (meta valor)
80.00	130	Ascendente	No disponible
		Unidad de medida (meta valor)	Año (Línea base)
		Cantidad	No disponible
		Desagregado meta valor por género	
		Hombre	Mujer
		No disponible	0.00
Variables del Indicador			
Nombre de la Variable		Unidad de medida	Tipo de Acumulación
Número de ciudadanos que hacen uso de los medios de comunicación y redes sociales (realizado)		Cantidad	Suma
Número de ciudadanos que hacen uso de los medios de comunicación y redes sociales (programado)		Cantidad	Suma
Fuente de Información	Archivo Interno de registro y seguimiento		
Medios de verificación	Reporte emitido por el sistema ASER		
Supuestos	Las solicitudes cumplen con los datos personales del ciudadano que requiere la atención, que se integran al sistema ASER.		
Observaciones			
Id_mir	35223		

- 1 El presente documento despliega la información perteneciente a los indicadores estratégicos y gestión de aquellos programas presupuestarios que proveen de bienes y servicios que generan valor público a la ciudadanía jalisciense
- 2 Se muestra el número del Componente relacionado con el indicador.

GOBIERNO DEL ESTADO DE JALISCO
PRESUPUESTO DE EGRESOS PARA EL EJERCICIO FISCAL 2023
Ficha Técnica de Indicador

Sistema de Evaluación del Desempeño (SED)

Gobierno del Estado de Jalisco Secretaría de la Hacienda Pública

Datos del Programa

Atención de Asuntos dirigidos al C. Gobernador

Eje: Gobierno efectivo e integridad pública Tema: Administración Pública

¿Quien gasta?

02	Unidad Presupuestal	000	Unidad Responsable	00419	Unidad Ejecutora del Gasto
Secretaría General de Gobierno		Secretaría General de Gobierno		Dirección General de Atención Ciudadana	

¿Para qué se gasta?

Finalidad	Función	Subfunción
Gobierno	Coordinación de la Política de Gobierno	Presidencia / Gubernatura

Presupuesto asignado al Programa Presupuestario

Monto

Objetivos

Nivel	Clave Componente	Resumen Narrativo
Componente	C1	Ciudadanía atendida de manera presencial y en las giras de trabajo del Secretario General de Gobierno, en los municipios por la Dirección General de Atención Ciudadana

Datos del Indicador

Denominación	Método de cálculo
Total de ciudadanos atendidos en las giras de trabajo del Secretario General de Gobierno, la Dirección General de Atención Ciudadana y las invitaciones de los municipios.	$(\text{Solicitudes atendidas (Realizado)} / \text{Solicitudes atendidas (Programado)}) * 100$

Descripción del Indicador
Atención a la ciudadanía en las giras de trabajo del Secretario General de Gobierno, la Dirección General de Atención Ciudadana y las invitaciones que realicen de los municipios

Tipo de Indicador	<input type="text" value="Gestión"/>	Dimensión del Indicador	<input type="text" value="Eficiencia"/>	Año de Medición del Resultado	<input type="text" value="2023"/>
Cobertura	<input type="text" value="Estatal"/>	Frecuencia de Medición	<input type="text" value="Semestral"/>		

Desagregado meta valor por género

Parámetros de semaforización						Meta Institucional	Meta Valor	Unidad de medida (meta valor)	Desagregado meta valor por género	
0	59.99	60.00	79.99	80.00	130	100%	100	Solicitud	Hombre	Mujer
■	■	■	■	■	■	Sentido del Indicador	Línea Base (meta valor)	Año (Línea base)	0.00	0.00
						Ascendente	No disponible	No disponible		

Variables del Indicador

Nombre de la Variable	Unidad de medida	Tipo de Acumulación
Solicitudes atendidas (realizado)	Solicitud	Suma
Solicitudes atendidas (programado)	Solicitud	Suma

Fuente de Información

Medios de verificación

Supuestos

Observaciones

Id_mir

- 1 El presente documento despliega la información perteneciente a los indicadores estratégicos y gestión de aquellos programas presupuestarios que proveen de bienes y servicios que generan valor público a la ciudadanía jalisciense
- 2 Se muestra el número del Componente relacionado con el indicador.

GOBIERNO DEL ESTADO DE JALISCO
PRESUPUESTO DE EGRESOS PARA EL EJERCICIO FISCAL 2023

Ficha Técnica de Indicador

Sistema de Evaluación del Desempeño (SED)

Gobierno del Estado de Jalisco Secretaría de la Hacienda Pública

Datos del Programa

Atención de Asuntos dirigidos al C. Gobernador

Eje: Gobierno efectivo e integridad pública Tema: Administración Pública

¿Quién gasta?

02	Unidad Presupuestal	000	Unidad Responsable	00419	Unidad Ejecutora del Gasto
	Secretaría General de Gobierno		Secretaría General de Gobierno		Dirección General de Atención Ciudadana

¿Para qué se gasta?

Finalidad	Función	Subfunción
Gobierno	Coordinación de la Política de Gobierno	Presidencia / Gubernatura

Presupuesto asignado al Programa Presupuestario

Monto

Objetivos

Nivel	Clave Componente	Resumen Narrativo
Componente	G6	Capacitaciones impartidas de alerta de genero contra las mujeres

Datos del Indicador

Denominación	Método de cálculo
Total de Capacitaciones impartidas de alerta de genero contra las mujeres	(Número de mujeres, solicitudes, quejas, y sugerencias presentadas (Realizado) / Número de mujeres, solicitudes, quejas, y sugerencias presentadas (Programado))*100

Descripción del Indicador
Gestionar capacitaciones de Alerta de Genero contra las mujeres, para ser impartidas, entre las mujeres que así lo requieren

Tipo de Indicador	Gestión	Dimensión del Indicador	Eficacia	Año de Medición del Resultado	2023
Cobertura	Estatal	Frecuencia de Medición	Semestral		

	Meta Institucional	Meta Valor	Unidad de medida (meta valor)	Desagregado meta valor por género													
Parámetros de semaforización	100%	110	Cantidad	No disponible	0.00												
<table style="display: inline-table; border: none;"> <tr> <td style="border: 1px solid black; padding: 2px;">0</td> <td style="border: 1px solid black; padding: 2px;">59.99</td> <td style="border: 1px solid black; padding: 2px;">60.00</td> <td style="border: 1px solid black; padding: 2px;">79.99</td> <td style="border: 1px solid black; padding: 2px;">80.00</td> <td style="border: 1px solid black; padding: 2px;">130</td> </tr> <tr> <td style="background-color: red; width: 15px; height: 15px;"></td> <td style="background-color: red; width: 15px; height: 15px;"></td> <td style="background-color: yellow; width: 15px; height: 15px;"></td> <td style="background-color: yellow; width: 15px; height: 15px;"></td> <td style="background-color: green; width: 15px; height: 15px;"></td> <td style="background-color: green; width: 15px; height: 15px;"></td> </tr> </table>	0	59.99	60.00	79.99	80.00	130							Sentido del Indicador	Línea Base (meta valor)	Año (Línea base)		
0	59.99	60.00	79.99	80.00	130												
	Ascendente	No disponible	No disponible														

Variables del Indicador

Nombre de la Variable	Unidad de medida	Tipo de Acumulación
Número de mujeres, solicitudes, quejas, y sugerencias presentadas (realizado)	Cantidad	Suma
Número de mujeres, solicitudes, quejas, y sugerencias presentadas (programado)	Cantidad	Suma

Fuente de Información

Medios de verificación

Supuestos

Observaciones

Id_mir

- 1 El presente documento despliega la información perteneciente a los indicadores estratégicos y gestión de aquellos programas presupuestarios que proveen de bienes y servicios que generan valor público a la ciudadanía jalisciense
- 2 Se muestra el número del Componente relacionado con el indicador.

GOBIERNO DEL ESTADO DE JALISCO
PRESUPUESTO DE EGRESOS PARA EL EJERCICIO FISCAL 2023
Ficha Técnica de Indicador

Sistema de Evaluación del Desempeño (SED)						
Gobierno del Estado de Jalisco			Secretaría de la Hacienda Pública			
Datos del Programa						
Red de Atención, Seguimiento y Generación de Acuerdos de la Secretaría General de Gobierno						
Eje: Seguridad ciudadana, justicia y estado de derecho			Tema: Gobernabilidad			
¿Quién gasta?						
02	Unidad Presupuestal	000	Unidad Responsable	00002	Unidad Ejecutora del Gasto	
Secretaría General de Gobierno		Secretaría General de Gobierno		Despacho del Secretario General de Gobierno		
¿Para qué se gasta?						
Gobierno	Finalidad	Coordinación de la Política de Gobierno	Función	Política Interior	Subfunción	
Presupuesto asignado al Programa Presupuestario						
Monto		\$27,348,777.00				
Objetivos						
Fin	Nivel	Clave Componente	Resumen Narrativo			
			Contribuir a promover la paz bajo el concepto de seguridad ciudadana mediante la coordinación eficaz de los sistemas de seguridad ciudadana, procuración e impartición de justicia, generando estabilidad social y democracia como fundamento para la construcción de una sociedad más libre en la que se protegen y observan los derechos humanos, se facilita el crecimiento económico incluyente y se protege el medio ambiente.			
Datos del Indicador						
Denominación			Método de cálculo			
Posición en el Índice de Desarrollo Democrático			$(\text{Posición en el Índice de Desarrollo Democrático (Realizado)} / \text{Posición en el Índice de Desarrollo Democrático (Programado)}) * 100$			
Descripción del Indicador						
Mide el desarrollo democrático por entidad, basado en tres planos o dimensiones de la democracia: _x000D_ 1. Democracia de los ciudadanos; _x000D_ 2. Democracia de las instituciones; y _x000D_ 3. Ejercicio de poder efectivo para gobernar.						
Tipo de Indicador	Estratégico	Dimensión del Indicador	Eficacia	Año de Medición del Resultado	2022	
Cobertura	Estatal	Frecuencia de Medición	Anual			
Desagregado meta valor por género						
Parámetros de semaforización		Meta Institucional	Meta Valor	Unidad de medida (meta valor)	Hombre	Mujer
130	80.00	79.99	60.00	59.99	0	
■	■	■	■	■	■	
		Sentido del Indicador	Línea Base (meta valor)	Año (Línea base)		
		Descendente	14	2021		
Variables del Indicador						
Nombre de la Variable			Unidad de medida	Tipo de Acumulación		
Posición en el Índice de Desarrollo Democrático (realizado)			Posición	Valor presente		
Posición en el Índice de Desarrollo Democrático (programado)			Posición	Valor presente		
Fuente de Información						
Pollat y la Fundación Konrad Adenauer. Índice de Desarrollo Democrático de México, 2021.						
Medios de verificación						
Supuestos						
Observaciones						
Id_mir		33658				

- 1 El presente documento despliega la información perteneciente a los indicadores estratégicos y gestión de aquellos programas presupuestarios que proveen de bienes y servicios que generan valor público a la ciudadanía jalisciense
- 2 Se muestra el número del Componente relacionado con el indicador.

GOBIERNO DEL ESTADO DE JALISCO
PRESUPUESTO DE EGRESOS PARA EL EJERCICIO FISCAL 2023
Ficha Técnica de Indicador

Sistema de Evaluación del Desempeño (SED)

Gobierno del Estado de Jalisco Secretaría de la Hacienda Pública

Datos del Programa

Red de Atención, Seguimiento y Generación de Acuerdos de la Secretaría General de Gobierno

Eje: Seguridad ciudadana, justicia y estado de derecho Tema: Gobernabilidad

¿Quién gasta?

02	Unidad Presupuestal	000	Unidad Responsable	00002	Unidad Ejecutora del Gasto
	Secretaría General de Gobierno		Secretaría General de Gobierno		Despacho del Secretario General de Gobierno

¿Para qué se gasta?

Finalidad	Función	Subfunción
Gobierno	Coordinación de la Política de Gobierno	Política Interior

Presupuesto asignado al Programa Presupuestario

Monto \$27,348,777.00

Objetivos

Nivel	Clave Componente	Resumen Narrativo
Propósito		Las y los jaliscienses tienen garantizada la estabilidad social y política de Jalisco, con la atención de sus demandas, fortaleciendo la obediencia del derecho como mecanismo de prevención sobre la conflictividad social, con una eficiente coordinación entre los poderes públicos.

Datos del Indicador

Denominación	Método de cálculo
Calificación según la confianza que le otorga la población al gobierno estatal	(Calificación que le otorga la población de 18 años y más que habita en áreas urbanas de cien mil habitantes y más por entidad federativa a diversas instituciones y sectores del gobierno estatal (Realizado)/Calificación que le otorga la población de 18 años y más que habita en áreas urbanas de cien mil habitantes y más por entidad federativa a diversas instituciones y sectores del gobierno estatal (Programado))*100

Descripción del Indicador
Se refiere a la calificación que le otorga al Gobierno estatal, según la confianza, la población de 18 años y más que habita en áreas urbanas de cien mil habitantes y más por entidad federativa.

Tipo de Indicador	Estratégico	Dimensión del Indicador	Eficacia	Año de Medición del Resultado	2022
Cobertura	Estatal	Frecuencia de Medición	Anual		

Parámetros de semaforización						Desagregado meta valor por género		
0	59.99	60.00	79.99	80.00	130	Meta Institucional	Meta Valor	Unidad de medida (meta valor)
■	■	■	■	■	■	100%	6	Calificación
						Sentido del Indicador	Línea Base (meta valor)	Año (Línea base)
						Ascendente	5	2021
						Hombre	Mujer	
						0.00	0.00	

Variables del Indicador

Nombre de la Variable	Unidad de medida	Tipo de Acumulación
Calificación que le otorga la población de 18 años y más que habita en áreas urbanas de cien mil habitantes y más por entidad federativa a diversas instituciones y sectores del gobierno estatal (realizado)	Calificación	Valor presente
Calificación que le otorga la población de 18 años y más que habita en áreas urbanas de cien mil habitantes y más por entidad federativa a diversas instituciones y sectores del gobierno estatal (programado)	Calificación	Valor presente

Fuente de Información	INEGI. Encuesta Nacional de Calidad e Impacto Gubernamental (ENCIG.), 2021. Tabulados básicos.
Medios de verificación	
Supuestos	
Observaciones	
Id_mir	36594

- 1 El presente documento despliega la información perteneciente a los indicadores estratégicos y gestión de aquellos programas presupuestarios que proveen de bienes y servicios que generan valor público a la ciudadanía jalisciense
- 2 Se muestra el número del Componente relacionado con el indicador.

GOBIERNO DEL ESTADO DE JALISCO PRESUPUESTO DE EGRESOS PARA EL EJERCICIO FISCAL 2023

Ficha Técnica de Indicador

Sistema de Evaluación del Desempeño (SED)

Gobierno del Estado de Jalisco Secretaría de la Hacienda Pública

Datos del Programa

Red de Atención, Seguimiento y Generación de Acuerdos de la Secretaría General de Gobierno

Eje: Seguridad ciudadana, justicia y estado de derecho Tema: Gobernabilidad

¿Quién gasta?

02	Unidad Presupuestal	000	Unidad Responsable	00002	Unidad Ejecutora del Gasto
	Secretaría General de Gobierno		Secretaría General de Gobierno		Despacho del Secretario General de Gobierno

¿Para qué se gasta?

Finalidad	Función	Subfunción
Gobierno	Coordinación de la Política de Gobierno	Política Interior

Presupuesto asignado al Programa Presupuestario

Monto \$27,348,777.00

Objetivos

Nivel	Clave Componente	Resumen Narrativo
Componente	C2	Seguimiento a las actividades realizadas para la Estructura Orgánica de la Secretaría General de Gobierno

Datos del Indicador

Denominación	Método de cálculo
Total de soluciones o actividades realizadas por las diferentes unidades administrativas de la Secretaría General de Gobierno.	(Número de acciones en materia de resolución y atención a la ciudadanía de las unidades administrativas de la Secretaría General de Gobierno. (Realizado) / Número de acciones en materia de resolución y atención a la ciudadanía de las unidades administrativas de la Secretaría General de Gobierno. (Programado))*100

Descripción del Indicador

Actividades realizadas por la estructura orgánica de la Secretaría General de Gobierno.

Tipo de Indicador	Gestión	Dimensión del Indicador	Eficiencia	Año de Medición del Resultado	2023
Cobertura	Estatal	Frecuencia de Medición	Trimestral		

		Meta Institucional		Meta Valor		Unidad de medida (meta valor)		Desagregado meta valor por género	
		100%		24		Resolución		Hombre	Mujer
		Sentido del Indicador		Línea Base (meta valor)		Año (Línea base)		25.00	25.00
		Ascendente		24		2018			

Variables del Indicador

Nombre de la Variable	Unidad de medida	Tipo de Acumulación
Número de acciones en materia de resolución y atención a la ciudadanía de las unidades administrativas de la Secretaría General de Gobierno. (realizado)	Resolución	Suma
Número de acciones en materia de resolución y atención a la ciudadanía de las unidades administrativas de la Secretaría General de Gobierno. (programado)	Resolución	Suma

Fuente de Información Registro documental del Despacho del Secretario General de Gobierno

Medios de verificación Registro documental del Despacho del Secretario General de Gobierno.

Supuestos Las actividades que se contemplan en la meta son las que fueron necesarias para atender a las demandas ciudadanas y no ocurrieron fenómenos extraordinarios.

Observaciones

Id_mir 34348

- 1 El presente documento despliega la información perteneciente a los indicadores estratégicos y gestión de aquellos programas presupuestarios que proveen de bienes y servicios que generan valor público a la ciudadanía jalisciense
- 2 Se muestra el número del Componente relacionado con el indicador.

GOBIERNO DEL ESTADO DE JALISCO
PRESUPUESTO DE EGRESOS PARA EL EJERCICIO FISCAL 2023

Ficha Técnica de Indicador

Sistema de Evaluación del Desempeño (SED)

Gobierno del Estado de Jalisco Secretaría de la Hacienda Pública

Datos del Programa

Red de Atención, Seguimiento y Generación de Acuerdos de la Secretaría General de Gobierno

Eje: Seguridad ciudadana, justicia y estado de derecho Tema: Gobernabilidad

¿Quién gasta?

02	Unidad Presupuestal	000	Unidad Responsable	00002	Unidad Ejecutora del Gasto
Secretaría General de Gobierno		Secretaría General de Gobierno		Despacho del Secretario General de Gobierno	

¿Para qué se gasta?

Finalidad	Función	Subfunción
Gobierno	Coordinación de la Política de Gobierno	Política Interior

Presupuesto asignado al Programa Presupuestario

Monto \$27,348,777.00

Objetivos

Nivel	Clave Componente	Resumen Narrativo
Componente	C3	Acuerdos efectuados con la Sociedad Civil y los Poderes Públicos

Datos del Indicador

Denominación	Método de cálculo
Total de reuniones realizadas con distintos grupos sociales o poderes públicos y el Secretario General de Gobierno.	(Número de reuniones realizadas con distintos grupos sociales o poderes públicos y el secretario general de gobierno. (Realizado) / Número de reuniones realizadas con distintos grupos sociales o poderes públicos y el secretario general de gobierno. (Programado))*100

Descripción del Indicador
Acuerdos efectuados con la Sociedad Civil y los Poderes Públicos.

Tipo de Indicador	Gestión	Dimensión del Indicador	Eficiencia	Año de Medición del Resultado	2023
Cobertura	Estatal	Frecuencia de Medición	Trimestral		

Parámetros de semafización						Desagregado meta valor por género				
0	59.99	60.00	79.99	80.00	130	Meta Institucional	Meta Valor	Unidad de medida (meta valor)	Hombre	Mujer
						100%	1,000	Reunión	25.00	25.00
						Sentido del Indicador	Línea Base (meta valor)	Año (Línea base)		
						Ascendente	1,000	2018		

Variables del Indicador

Nombre de la Variable	Unidad de medida	Tipo de Acumulación
Número de reuniones realizadas con distintos grupos sociales o poderes públicos y el secretario general de gobierno. (realizado)	Reunión	Suma
Número de reuniones realizadas con distintos grupos sociales o poderes públicos y el secretario general de gobierno. (programado)	Reunión	Suma

Fuente de Información Registro documental del Despacho del Secretario General de Gobierno.

Medios de verificación Registro documental del Despacho del Secretario General de Gobierno.

Supuestos Las reuniones se realizan para generar acuerdos, solucionar y dar seguimiento a problemas sociales de grupos y/o de poderes públicos.

Observaciones

Id_mir 34350

- 1 El presente documento despliega la información perteneciente a los indicadores estratégicos y gestión de aquellos programas presupuestarios que proveen de bienes y servicios que generan valor público a la ciudadanía jalisciense
- 2 Se muestra el número del Componente relacionado con el indicador.

GOBIERNO DEL ESTADO DE JALISCO PRESUPUESTO DE EGRESOS PARA EL EJERCICIO FISCAL 2023 Ficha Técnica de Indicador

Sistema de Evaluación del Desempeño (SED)

Gobierno del Estado de Jalisco Secretaría de la Hacienda Pública

Datos del Programa

Red de Atención, Seguimiento y Generación de Acuerdos de la Secretaría General de Gobierno

Eje: Seguridad ciudadana, justicia y estado de derecho Tema: Gobernabilidad

¿Quién gasta?

02	Unidad Presupuestal	000	Unidad Responsable	00002	Unidad Ejecutora del Gasto
	Secretaría General de Gobierno		Secretaría General de Gobierno		Despacho del Secretario General de Gobierno

¿Para qué se gasta?

Finalidad	Función	Subfunción
Gobierno	Coordinación de la Política de Gobierno	Política Interior

Presupuesto asignado al Programa Presupuestario

Monto \$27,348,777.00

Objetivos

Nivel	Clave Componente	Resumen Narrativo
Componente	C1	Demandas atendidas de la Sociedad Civil y los Poderes Públicos

Datos del Indicador

Denominación	Método de cálculo
Total de las peticiones y demandas sociales presentadas en el despacho del Secretario General de Gobierno y a la resolución que se les da.	(Número de resoluciones ante demandas emitidas por la Sociedad Civil y los Poderes Públicos. (Realizado) / Número de resoluciones ante demandas emitidas por la Sociedad Civil y los Poderes Públicos. (Programado))*100

Descripción del Indicador
Respuesta a demandas emitidas por la Sociedad Civil y los Poderes Públicos.

Tipo de Indicador	Gestión	Dimensión del Indicador	Eficiencia	Año de Medición del Resultado	2023
Cobertura	Estatal	Frecuencia de Medición	Trimestral		

Desagregado meta valor por género

Parámetros de semaforización						Meta Institucional	Meta Valor	Unidad de medida (meta valor)	Hombre	Mujer
0	59.99	60.00	79.99	80.00	130	100%	60	Resolución	25.00	25.00
						Sentido del Indicador	Línea Base (meta valor)	Año (Línea base)		
						Ascendente	240	2018		

Variables del Indicador

Nombre de la Variable	Unidad de medida	Tipo de Acumulación
Número de resoluciones ante demandas emitidas por la Sociedad Civil y los Poderes Públicos. (realizado)	Resolución	Suma
Número de resoluciones ante demandas emitidas por la Sociedad Civil y los Poderes Públicos. (programado)	Resolución	Suma

Fuente de Información Registros administrativos de la oficina de partes del Despacho del Secretario General de Gobierno.

Medios de verificación Registros administrativos de la oficina de partes del Despacho del Secretario General de Gobierno.

Supuestos Las demandas tienen sentido y son objeto de la Secretaría General de Gobierno o en su caso son derivadas a las dependencias correspondientes.

Observaciones

Id_mir 34354

- 1 El presente documento despliega la información perteneciente a los indicadores estratégicos y gestión de aquellos programas presupuestarios que proveen de bienes y servicios que generan valor público a la ciudadanía jalisciense
- 2 Se muestra el número del Componente relacionado con el indicador.

GOBIERNO DEL ESTADO DE JALISCO
PRESUPUESTO DE EGRESOS PARA EL EJERCICIO FISCAL 2023
Ficha Técnica de Indicador

Sistema de Evaluación del Desempeño (SED)

Goobierno del Estado de Jalisco Secretaría de la Hacienda Pública

Datos del Programa

Conducción entre los poderes y Entidades Federativas con el Poder Ejecutivo del Estado

Eje: Seguridad ciudadana, justicia y estado de derecho Tema: Gobernabilidad

¿Quién gasta?

02	Unidad Presupuestal	000	Unidad Responsable	00524	Unidad Ejecutora del Gasto
	Secretaría General de Gobierno		Secretaría General de Gobierno		Subsecretaría General de Gobierno

¿Para qué se gasta?

Finalidad	Función	Subfunción
Gobierno	Coordinación de la Política de Gobierno	Política Interior

Presupuesto asignado al Programa Presupuestario

Monto

Objetivos

Nivel	Clave Componente	Resumen Narrativo
Fin		Contribuir a promover la paz bajo el concepto de seguridad ciudadana mediante la coordinación eficaz de los sistemas de seguridad ciudadana, procuración e impartición de justicia, generando estabilidad social y democracia como fundamento para la construcción de una sociedad más libre en la que se protegen y observan los derechos humanos, se facilita el crecimiento económico incluyente y se protege el medio ambiente.

Datos del Indicador

Denominación	Método de cálculo
Posición en el Índice de Desarrollo Democrático	$(\text{Posición en el Índice de Desarrollo Democrático (Realizado)} / \text{Posición en el Índice de Desarrollo Democrático (Programado)}) * 100$

Descripción del Indicador
Mide el desarrollo democrático por entidad, basado en tres planos o dimensiones de la democracia: _x000D_ 1. Democracia de los ciudadanos; _x000D_ 2. Democracia de las instituciones; y _x000D_ 3. Ejercicio de poder efectivo para gobernar.

Tipo de Indicador	<input type="text" value="Estratégico"/>	Dimensión del Indicador	<input type="text" value="Eficacia"/>	Año de Medición del Resultado	<input type="text" value="2022"/>
Cobertura	<input type="text" value="Estatal"/>	Frecuencia de Medición	<input type="text" value="Anual"/>		

Parámetros de semaforización	Meta Institucional	Meta Valor	Unidad de medida (meta valor)	Desagregado meta valor por género	
				Hombre	Mujer
130 80.00 79.99 60.00 59.99 0	100%	13	Posición	0.00	0.00
■ ■ ■ ■ ■ ■	Sentido del Indicador	Línea Base (meta valor)	Año (Línea base)		
	Descendente	14	2021		

Variables del Indicador

Nombre de la Variable	Unidad de medida	Tipo de Acumulación
Posición en el Índice de Desarrollo Democrático (realizado)	Posición	Valor presente
Posición en el Índice de Desarrollo Democrático (programado)	Posición	Valor presente

Fuente de Información

Medios de verificación

Supuestos

Observaciones

Id_mir

- 1 El presente documento despliega la información perteneciente a los indicadores estratégicos y gestión de aquellos programas presupuestarios que proveen de bienes y servicios que generan valor público a la ciudadanía jalisciense
- 2 Se muestra el número del Componente relacionado con el indicador.

GOBIERNO DEL ESTADO DE JALISCO PRESUPUESTO DE EGRESOS PARA EL EJERCICIO FISCAL 2023 Ficha Técnica de Indicador

Sistema de Evaluación del Desempeño (SED)

Gobierno del Estado de Jalisco Secretaría de la Hacienda Pública

Datos del Programa

Conducción entre los poderes y Entidades Federativas con el Poder Ejecutivo del Estado

Eje: Seguridad ciudadana, justicia y estado de derecho Tema: Gobernabilidad

¿Quién gasta?

02	Unidad Presupuestal	000	Unidad Responsable	00524	Unidad Ejecutora del Gasto
	Secretaría General de Gobierno		Secretaría General de Gobierno		Subsecretaría General de Gobierno

¿Para qué se gasta?

Finalidad	Función	Subfunción
Gobierno	Coordinación de la Política de Gobierno	Política Interior

Presupuesto asignado al Programa Presupuestario

Monto \$19,462,749.00

Objetivos

Nivel	Clave Componente	Resumen Narrativo
Propósito		Las y los jaliscienses tienen garantizada la estabilidad social y política de Jalisco, con la atención de sus demandas, fortaleciendo la obediencia del derecho como mecanismo de prevención sobre la conflictividad social, con una eficiente coordinación entre los poderes públicos.

Datos del Indicador

Denominación	Método de cálculo
Porcentaje de la población urbana que considera que la falta de coordinación entre diferentes niveles de gobierno es uno de los principales problemas en Jalisco	(Total de la población adulta entre la población urbana que considera la falta de coordinación entre diferentes niveles de gobierno por cien (Realizado)/Total de la población adulta entre la población urbana que considera la falta de coordinación entre diferentes niveles de gobierno por cien (Programado))*100

Descripción del Indicador
Este indicador muestra el porcentaje de la población urbana que considera que la falta de coordinación entre diferentes niveles de gobierno es uno de los principales problemas en Jalisco.

Tipo de Indicador	Estratégico	Dimensión del Indicador	Eficacia	Año de Medición del Resultado	2022
Cobertura	Estatal	Frecuencia de Medición	Anual		

Parámetros de semaforización	Meta Institucional	Meta Valor	Unidad de medida (meta valor)	Desagregado meta valor por género	
				Hombre	Mujer
130 80.00 79.99 60.00 59.99 0	100%	11	Porcentaje	0.00	0.00
 	Sentido del Indicador	Línea Base (meta valor)	Año (Línea base)		
	Descendente	14	2021		

Variables del Indicador

Nombre de la Variable	Unidad de medida	Tipo de Acumulación
Total de la población adulta entre la población urbana que considera la falta de coordinación entre diferentes niveles de gobierno por cien (realizado)	Porcentaje	Valor presente
Total de la población adulta entre la población urbana que considera la falta de coordinación entre diferentes niveles de gobierno por cien (programado)	Porcentaje	Valor presente

Fuente de Información	INEGI. Encuesta Nacional de Calidad e Impacto Gubernamental 2021 (ENCIg).
Medios de verificación	
Supuestos	
Observaciones	
Id_mir	33719

- 1 El presente documento despliega la información perteneciente a los indicadores estratégicos y gestión de aquellos programas presupuestarios que proveen de bienes y servicios que generan valor público a la ciudadanía jalisciense
- 2 Se muestra el número del Componente relacionado con el indicador.

GOBIERNO DEL ESTADO DE JALISCO
PRESUPUESTO DE EGRESOS PARA EL EJERCICIO FISCAL 2023
Ficha Técnica de Indicador

Sistema de Evaluación del Desempeño (SED)

Gobierno del Estado de Jalisco Secretaría de la Hacienda Pública

Datos del Programa

Conducción entre los poderes y Entidades Federativas con el Poder Ejecutivo del Estado

Eje: Seguridad ciudadana, justicia y estado de derecho Tema: Gobernabilidad

¿Quién gasta?

02	Unidad Presupuestal	000	Unidad Responsable	00524	Unidad Ejecutora del Gasto
	Secretaría General de Gobierno		Secretaría General de Gobierno		Subsecretaría General de Gobierno

¿Para qué se gasta?

Finalidad	Función	Subfunción
Gobierno	Coordinación de la Política de Gobierno	Política Interior

Presupuesto asignado al Programa Presupuestario

Monto

Objetivos

Nivel	Clave Componente	Resumen Narrativo
Componente	01	Relación de encomiendas realizadas del Secretario General de Gobierno en el marco de la legalidad.

Datos del Indicador

Denominación	Método de cálculo
Porcentaje de gestiones y requerimientos realizados	$(\text{Porcentaje de oficios atendidos (Realizado)} / \text{Porcentaje de oficios atendidos (Programado)}) * 100$

Descripción del Indicador
Relaciones políticas gestionadas, para la unión entre el Poder Ejecutivo, Legislativo y Judicial con las ciudadanas y los ciudadanos del Estado de Jalisco.

Tipo de Indicador	Gestión	Dimensión del Indicador	Eficacia	Año de Medición del Resultado	2023
Cobertura	Estatal	Frecuencia de Medición	Trimestral		

Parámetros de semaforización	Meta Institucional	Meta Valor	Unidad de medida (meta valor)	Desagregado meta valor por género													
	100%	100	Porcentaje	Hombre	Mujer												
<table style="display: inline-table; border: none;"> <tr> <td style="border: 1px solid black; padding: 2px;">0</td> <td style="border: 1px solid black; padding: 2px;">59.99</td> <td style="border: 1px solid black; padding: 2px;">60.00</td> <td style="border: 1px solid black; padding: 2px;">79.99</td> <td style="border: 1px solid black; padding: 2px;">80.00</td> <td style="border: 1px solid black; padding: 2px;">130</td> </tr> <tr> <td style="background-color: red; width: 15px; height: 15px;"></td> <td style="background-color: red; width: 15px; height: 15px;"></td> <td style="background-color: yellow; width: 15px; height: 15px;"></td> <td style="background-color: yellow; width: 15px; height: 15px;"></td> <td style="background-color: green; width: 15px; height: 15px;"></td> <td style="background-color: green; width: 15px; height: 15px;"></td> </tr> </table>	0	59.99	60.00	79.99	80.00	130							Sentido del Indicador	Línea Base (meta valor)	Año (Línea base)		
0	59.99	60.00	79.99	80.00	130												
	Ascendente	100	2022														

Variables del Indicador

Nombre de la Variable	Unidad de medida	Tipo de Acumulación
Porcentaje de oficios atendidos (realizado)	Porcentaje	Valor presente
Porcentaje de oficios atendidos (programado)	Porcentaje	Valor presente

Fuente de Información

Medios de verificación

Supuestos

Observaciones

Id_mir

- 1 El presente documento despliega la información perteneciente a los indicadores estratégicos y gestión de aquellos programas presupuestarios que proveen de bienes y servicios que generan valor público a la ciudadanía jalisciense
- 2 Se muestra el número del Componente relacionado con el indicador.

GOBIERNO DEL ESTADO DE JALISCO
PRESUPUESTO DE EGRESOS PARA EL EJERCICIO FISCAL 2023
Ficha Técnica de Indicador

Sistema de Evaluación del Desempeño (SED)

Gobierno del Estado de Jalisco Secretaría de la Hacienda Pública

Datos del Programa

Conducción entre los poderes y Entidades Federativas con el Poder Ejecutivo del Estado

Eje: Seguridad ciudadana, justicia y estado de derecho Tema: Gobernabilidad

¿Quién gasta?

02	Unidad Presupuestal	000	Unidad Responsable	00524	Unidad Ejecutora del Gasto
	Secretaría General de Gobierno		Secretaría General de Gobierno		Subsecretaría General de Gobierno

¿Para qué se gasta?

Finalidad	Función	Subfunción
Gobierno	Coordinación de la Política de Gobierno	Política Interior

Presupuesto asignado al Programa Presupuestario

Monto

Objetivos

Nivel	Clave Componente	Resumen Narrativo
Componente	04	Documentos públicos legalizados autenticados a nivel Nacional

Datos del Indicador

Denominación	Método de cálculo
Total de solicitudes de documentos públicos legalizados	(Solicitudes generadas de legalización (Realizado) / Solicitudes generadas de legalización (Programado))*100

Descripción del Indicador
Otomar certeza jurídica mediante firmado electrónico a los documentos públicos que presenta la ciudadanía para que surtan efectos jurídicos en la República Mexicana.

Tipo de Indicador	Gestión	Dimensión del Indicador	Eficacia	Año de Medición del Resultado	2023
Cobertura	Estatal	Frecuencia de Medición	Trimestral		

Parámetros de semaforización		Meta Institucional	Meta Valor	Unidad de medida (meta valor)	Desagregado meta valor por género	
		100%	8,345	Solicitud	Hombre	Mujer
0	59.99	60.00	79.99	80.00	130	
		Sentido del Indicador	Línea Base (meta valor)	Año (Línea base)		
		Ascendente	8,344	2022		

Variables del Indicador

Nombre de la Variable	Unidad de medida	Tipo de Acumulación
Solicitudes generadas de legalización (realizado)	Solicitud	Suma
Solicitudes generadas de legalización (programado)	Solicitud	Suma

Fuente de Información

Medios de verificación

Supuestos

Observaciones

Id_mir

- 1 El presente documento despliega la información perteneciente a los indicadores estratégicos y gestión de aquellos programas presupuestarios que proveen de bienes y servicios que generan valor público a la ciudadanía jalisciense
- 2 Se muestra el número del Componente relacionado con el indicador.

GOBIERNO DEL ESTADO DE JALISCO
PRESUPUESTO DE EGRESOS PARA EL EJERCICIO FISCAL 2023
Ficha Técnica de Indicador

Sistema de Evaluación del Desempeño (SED)

Gobierno del Estado de Jalisco Secretaría de la Hacienda Pública

Datos del Programa

Conducción entre los poderes y Entidades Federativas con el Poder Ejecutivo del Estado

Eje: Seguridad ciudadana, justicia y estado de derecho Tema: Gobernabilidad

¿Quién gasta?

02	Unidad Presupuestal	000	Unidad Responsable	00524	Unidad Ejecutora del Gasto
	Secretaría General de Gobierno		Secretaría General de Gobierno		Subsecretaría General de Gobierno

¿Para qué se gasta?

Finalidad	Función	Subfunción
Gobierno	Coordinación de la Política de Gobierno	Política Interior

Presupuesto asignado al Programa Presupuestario

Monto

Objetivos

Nivel	Clave Componente	Resumen Narrativo
Componente	F3	Inspección de visitas generales y especiales realizadas a las Notarías Públicas del Estado de Jalisco.

Datos del Indicador

Denominación	Método de cálculo
Total de visitas de inspección generales y especiales realizadas a las Notarías Públicas, así como seguimiento de los procedimientos de responsabilidad Notarial.	(Total de acuerdos notificados a los Notarios Públicos. (Realizado) / Total de acuerdos notificados a los Notarios Públicos. (Programado))*100

Descripción del Indicador
Vigila y revisa que los actos realizados por las notarías y notarios públicos del Estado de Jalisco, que no sean contrario a lo establecido de la Ley de Notariado Público.

Tipo de Indicador	Gestión	Dimensión del Indicador	Eficacia	Año de Medición del Resultado	2023
Cobertura	Estatal	Frecuencia de Medición	Trimestral		

	Meta Institucional	Meta Valor	Unidad de medida (meta valor)	Desagregado meta valor por género	
Parámetros de semaforización	100%	85	Visita	Hombre	Mujer
0 59.99 60.00 79.99 80.00 130	Sentido del Indicador	Línea Base (meta valor)	Año (Línea base)	0.00	0.00
■ ■ ■	Ascendente	80	2022		

Variables del Indicador

Nombre de la Variable	Unidad de medida	Tipo de Acumulación
Total de acuerdos notificados a los Notarios Públicos. (realizado)	Visita	Suma
Total de acuerdos notificados a los Notarios Públicos. (programado)	Visita	Suma

Fuente de Información

Medios de verificación

Supuestos

Observaciones

Id_mir

- 1 El presente documento despliega la información perteneciente a los indicadores estratégicos y gestión de aquellos programas presupuestarios que proveen de bienes y servicios que generan valor público a la ciudadanía jalisciense
- 2 Se muestra el número del Componente relacionado con el indicador.

GOBIERNO DEL ESTADO DE JALISCO PRESUPUESTO DE EGRESOS PARA EL EJERCICIO FISCAL 2023

Ficha Técnica de Indicador

Sistema de Evaluación del Desempeño (SED)

Gobierno del Estado de JaliscoSecretaría de la Hacienda Pública

Datos del Programa

Conducción entre los poderes y Entidades Federativas con el Poder Ejecutivo del Estado

Eje: Seguridad ciudadana, justicia y estado de derechoTema: Gobernabilidad

¿Quién gasta?

02	Unidad Presupuestal	000	Unidad Responsable	00524	Unidad Ejecutora del Gasto
Secretaría General de Gobierno		Secretaría General de Gobierno		Subsecretaría General de Gobierno	

¿Para qué se gasta?

Finalidad	Función	Subfunción
Gobierno	Coordinación de la Política de Gobierno	Política Interior

Presupuesto asignado al Programa Presupuestario

Monto\$19,462,749.00

Objetivos

Nivel	Clave Componente	Resumen Narrativo
Componente	02	Iniciativas de Ley, Decretos y Acuerdos Gubernamentales validados para la firma del Secretario General de Gobierno.

Datos del Indicador

Denominación	Método de cálculo
Porcentaje de iniciativas de Ley, Decretos y Acuerdos validados.	$(\text{Porcentaje de iniciativas de Ley, Decretos y Acuerdos validados (Realizado)} / \text{Porcentaje de iniciativas de Ley, Decretos y Acuerdos validados (Programado)}) * 100$

Descripción del Indicador
Se reciben y se analizan para autorización del Secretario General de Gobierno.

Tipo de Indicador	Gestión	Dimensión del Indicador	Eficacia	Año de Medición del Resultado	2023
Cobertura	Estatal	Frecuencia de Medición	Trimestral		

Desagregado meta valor por género

Parámetros de semaforización						Meta Institucional	Meta Valor	Unidad de medida (meta valor)	Hombre	Mujer
0	59.99	60.00	79.99	80.00	130	100%	100	Porcentaje	0.00	0.00
						Sentido del Indicador	Línea Base (meta valor)	Año (Línea base)		
						Ascendente	100	2022		

Variables del Indicador

Nombre de la Variable	Unidad de medida	Tipo de Acumulación
Porcentaje de iniciativas de Ley, Decretos y Acuerdos validados (realizado)	Porcentaje	Valor presente
Porcentaje de iniciativas de Ley, Decretos y Acuerdos validados (programado)	Porcentaje	Valor presente

Fuente de Información Reporte digital de datos 2023. Subsecretaría General de Gobierno.

Medios de verificación Reportes y registros en la Subsecretaría General de Gobierno.

Supuestos Se cuenta con los documentos para su validación de las iniciativas de ley, decretos y acuerdos.

Observaciones

Id_mir 38627

- 1 El presente documento despliega la información perteneciente a los indicadores estratégicos y gestión de aquellos programas presupuestarios que proveen de bienes y servicios que generan valor público a la ciudadanía jalisciense
- 2 Se muestra el número del Componente relacionado con el indicador.

GOBIERNO DEL ESTADO DE JALISCO
PRESUPUESTO DE EGRESOS PARA EL EJERCICIO FISCAL 2023
Ficha Técnica de Indicador

Sistema de Evaluación del Desempeño (SED)

Gobierno del Estado de Jalisco Secretaría de la Hacienda Pública

Datos del Programa

Conducción entre los poderes y Entidades Federativas con el Poder Ejecutivo del Estado

Eje: Seguridad ciudadana, justicia y estado de derecho Tema: Gobernabilidad

¿Quién gasta?

02	Unidad Presupuestal	000	Unidad Responsable	00524	Unidad Ejecutora del Gasto
	Secretaría General de Gobierno		Secretaría General de Gobierno		Subsecretaría General de Gobierno

¿Para qué se gasta?

Finalidad	Función	Subfunción
Gobierno	Coordinación de la Política de Gobierno	Política Interior

Presupuesto asignado al Programa Presupuestario

Monto

Objetivos

Nivel	Clave Componente	Resumen Narrativo
Componente	05	Documentos públicos legalizados y apostillados autenticados para el Extranjero.

Datos del Indicador

Denominación	Método de cálculo
Total de solicitudes de documentos públicos legalizados y apostillados.	$(\text{Solicitudes generadas de legalización y apostilla (Realizado)} / \text{Solicitudes generadas de legalización y apostilla (Programado)}) * 100$

Descripción del Indicador

Otorga certeza jurídica mediante firmado electrónico a los documentos públicos que presenta la ciudadanía para que surtan efectos jurídicos en el extranjero.

Tipo de Indicador	Gestión	Dimensión del Indicador	Eficacia	Año de Medición del Resultado	2023
Cobertura	Estatal	Frecuencia de Medición	Trimestral		

		Meta Institucional		Meta Valor		Unidad de medida (meta valor)		Desagregado meta valor por género	
		100%	8,760	Solicitud		Hombre	Mujer		
		0	59.99	60.00	79.99	80.00	130		
		Sentido del Indicador		Línea Base (meta valor)		Año (Línea base)			
		Ascendente		8,759		2022			

Variables del Indicador

Nombre de la Variable	Unidad de medida	Tipo de Acumulación
Solicitudes generadas de legalización y apostilla (realizado)	Solicitud	Suma
Solicitudes generadas de legalización y apostilla (programado)	Solicitud	Suma

Fuente de información

Medios de verificación

Supuestos

Observaciones

Id_mir

- 1 El presente documento despliega la información perteneciente a los indicadores estratégicos y gestión de aquellos programas presupuestarios que proveen de bienes y servicios que generan valor público a la ciudadanía jalisciense
- 2 Se muestra el número del Componente relacionado con el indicador.

GOBIERNO DEL ESTADO DE JALISCO PRESUPUESTO DE EGRESOS PARA EL EJERCICIO FISCAL 2023 Ficha Técnica de Indicador

Sistema de Evaluación del Desempeño (SED)

Gobierno del Estado de Jalisco Secretaría de la Hacienda Pública

Datos del Programa

Conducción entre los poderes y Entidades Federativas con el Poder Ejecutivo del Estado

Eje: Seguridad ciudadana, justicia y estado de derecho Tema: Gobernabilidad

¿Quién gasta?

02	Unidad Presupuestal	000	Unidad Responsable	00524	Unidad Ejecutora del Gasto
	Secretaría General de Gobierno		Secretaría General de Gobierno		Subsecretaría General de Gobierno

¿Para qué se gasta?

Finalidad	Función	Subfunción
Gobierno	Coordinación de la Política de Gobierno	Política Interior

Presupuesto asignado al Programa Presupuestario

Monto \$19,462,749.00

Objetivos

Nivel	Clave Componente	Resumen Narrativo
Componente	06	Documentos históricos organizados

Datos del Indicador

Denominación	Método de cálculo
Total de expedientes con valor histórico clasificados.	$(\text{Total de expedientes con valor histórico clasificados (Realizado)} / \text{Total de expedientes con valor histórico clasificados (Programado)}) * 100$

Descripción del Indicador
Organiza, cataloga y conserva el acervo para facilitar el acceso a las ciudadanas y los ciudadanos.

Tipo de Indicador	Gestión	Dimensión del Indicador	Eficacia	Año de Medición del Resultado	2023
Cobertura	Estatal	Frecuencia de Medición	Trimestral		

Parámetros de semaforización		Meta Institucional	Meta Valor	Unidad de medida (meta valor)	Desagregado meta valor por género	
		100%	5,600	Expediente	Hombre	Mujer
0	59.99	60.00	79.99	80.00	130	
		Sentido del Indicador	Línea Base (meta valor)	Año (Línea base)		
		Ascendente	5,500	2022		

Variables del Indicador

Nombre de la Variable	Unidad de medida	Tipo de Acumulación
Total de expedientes con valor histórico clasificados (realizado)	Expediente	Suma
Total de expedientes con valor histórico clasificados (programado)	Expediente	Suma

Fuente de Información Informes mensuales de datos totales de los trabajos de procesos técnicos del acervo histórico 2023, Dirección del Archivo Histórico.

Medios de verificación Informes internos de procesos técnicos de la Dirección del Archivo Histórico.

Supuestos Las servidoras y los servidores públicos archivistas, cuentan con la capacidad técnica para realizar las labores de clasificación de documentos históricos.

Observaciones

Id_mir 38629

- 1 El presente documento despliega la información perteneciente a los indicadores estratégicos y gestión de aquellos programas presupuestarios que proveen de bienes y servicios que generan valor público a la ciudadanía jalisciense
- 2 Se muestra el número del Componente relacionado con el indicador.

GOBIERNO DEL ESTADO DE JALISCO
PRESUPUESTO DE EGRESOS PARA EL EJERCICIO FISCAL 2023
Ficha Técnica de Indicador

Sistema de Evaluación del Desempeño (SED)

Gobierno del Estado de Jalisco Secretaría de la Hacienda Pública

Datos del Programa

Construcción de la Cultura de Paz en el Estado de Jalisco

Eje: Seguridad ciudadana, justicia y estado de derecho Tema: Cultura de Paz

¿Quién gasta?

02	Unidad Presupuestal	000	Unidad Responsable	00933	Unidad Ejecutora del Gasto
Secretaría General de Gobierno		Secretaría General de Gobierno		Subsecretaría de Derechos Humanos	

¿Para qué se gasta?

Finalidad	Función	Subfunción
Gobierno	Justicia	Derechos Humanos

Presupuesto asignado al Programa Presupuestario

Monto \$3,699,611.00

Objetivos

Nivel	Clave Componente	Resumen Narrativo
Fin		Contribuir a promover la paz bajo el concepto de seguridad ciudadana mediante la coordinación eficaz de los sistemas de seguridad ciudadana, procuración e impartición de justicia, generando estabilidad social y democracia como fundamento para la construcción de una sociedad más libre en la que se protegen y observan los derechos humanos, se facilita el crecimiento económico incluyente y se protege el medio ambiente.

Datos del Indicador

Denominación	Método de cálculo
Posición en el Índice de Desarrollo Democrático	$(\text{Posición en el Índice de Desarrollo Democrático (Realizado)} / \text{Posición en el Índice de Desarrollo Democrático (Programado)}) * 100$

Descripción del Indicador
Mide el desarrollo democrático por entidad, basado en tres planos o dimensiones de la democracia: _x000D_ 1. Democracia de los ciudadanos; _x000D_ 2. Democracia de las instituciones; y _x000D_ 3. Ejercicio de poder efectivo para gobernar.

Tipo de Indicador	Estratégico	Dimensión del Indicador	Eficacia	Año de Medición del Resultado	2022
Cobertura	Estatal	Frecuencia de Medición	Anual		

						Desagregado meta valor por género	
Parámetros de semaforización		Meta Institucional	Meta Valor	Unidad de medida (meta valor)	Hombre	Mujer	
130	80.00	100%	13	Posición	0.00	0.00	
79.99	60.00	Sentido del Indicador	Línea Base (meta valor)	Año (Línea base)			
59.99	0	Descendente	14	2021			

Variables del Indicador

Nombre de la Variable	Unidad de medida	Tipo de Acumulación
Posición en el Índice de Desarrollo Democrático (realizado)	Posición	Valor presente
Posición en el Índice de Desarrollo Democrático (programado)	Posición	Valor presente

Fuente de Información Pollat y la Fundación Konrad Adenauer. Índice de Desarrollo Democrático de México, 2021.

Medios de verificación

Supuestos

Observaciones

Id_mir 38611

- 1 El presente documento despliega la información perteneciente a los indicadores estratégicos y gestión de aquellos programas presupuestarios que proveen de bienes y servicios que generan valor público a la ciudadanía jalisciense
- 2 Se muestra el número del Componente relacionado con el indicador.

GOBIERNO DEL ESTADO DE JALISCO PRESUPUESTO DE EGRESOS PARA EL EJERCICIO FISCAL 2023 Ficha Técnica de Indicador

Sistema de Evaluación del Desempeño (SED)						
Gobierno del Estado de Jalisco		Secretaría de la Hacienda Pública				
Datos del Programa						
Construcción de la Cultura de Paz en el Estado de Jalisco						
Eje: Seguridad ciudadana, justicia y estado de derecho		Tema: Cultura de Paz				
¿Quién gasta?						
02	Unidad Presupuestal	000	Unidad Responsable	00933		
Secretaría General de Gobierno		Secretaría General de Gobierno		Subsecretaría de Derechos Humanos		
¿Para qué se gasta?						
Finalidad		Función		Subfunción		
Gobierno		Justicia		Derechos Humanos		
Presupuesto asignado al Programa Presupuestario						
Monto		\$3,699,611.00				
Objetivos						
Nivel	Clave Componente	Resumen Narrativo				
Propósito		Las y los jaliscienses desarrollan competencias sociales para la construcción de paz, con el fortalecimiento de las capacidades institucionales e incremento de su efectividad, para identificar y atender las violencias y de manera prioritaria a víctimas y personas que integran grupos en situación de vulnerabilidad.				
Datos del Indicador						
Denominación		Método de cálculo				
Lugar que ocupa Jalisco en el Índice de paz México		(El Índice de Paz México (IPM) (Realizado)/El Índice de Paz México (IPM) (Programado))*100				
Descripción del Indicador						
Se refiere a la posición en el Índice de Paz México (IPM), elaborado por el Instituto para la Economía y la Paz (IEP), mismo que proporciona una medición integral de los niveles de paz en México. El IPM se basa en la metodología del Índice de Paz Global.						
Tipo de Indicador	Dimensión del Indicador	Eficacia	Año de Medición del Resultado			
Estratégico			2022			
Cobertura	Frecuencia de Medición	Anual				
Estatal						
Desagregado meta valor por género						
Parámetros de semaforización		Meta Institucional	Meta Valor	Unidad de medida (meta valor)	Hombre	Mujer
130	80.00	79.99	60.00	59.99	0	100%
17	Sentido del Indicador		Línea Base (meta valor)		Año (Línea base)	
0.00	Descendente		20		2021	
Variables del Indicador						
Nombre de la Variable			Unidad de medida		Tipo de Acumulación	
El Índice de Paz México (IPM) (realizado)			Posición		Valor presente	
El Índice de Paz México (IPM) (programado)			Posición		Valor presente	
Fuente de Información						
Instituto para la Economía y la Paz (IEP). Índice de Paz México (IPM), 2022.						
Medios de verificación						
Supuestos						
Observaciones						
Id_mir						
36545						

- 1 El presente documento despliega la información perteneciente a los indicadores estratégicos y gestión de aquellos programas presupuestarios que proveen de bienes y servicios que generan valor público a la ciudadanía jalisciense
- 2 Se muestra el número del Componente relacionado con el indicador.

GOBIERNO DEL ESTADO DE JALISCO
PRESUPUESTO DE EGRESOS PARA EL EJERCICIO FISCAL 2023
Ficha Técnica de Indicador

Sistema de Evaluación del Desempeño (SED)

Gobierno del Estado de Jalisco Secretaría de la Hacienda Pública

Datos del Programa

Construcción de la Cultura de Paz en el Estado de Jalisco

Eje: Seguridad ciudadana, justicia y estado de derecho Tema: Cultura de Paz

¿Quién gasta?

02	Unidad Presupuestal	000	Unidad Responsable	00933	Unidad Ejecutora del Gasto
	Secretaría General de Gobierno		Secretaría General de Gobierno		Subsecretaría de Derechos Humanos

¿Para qué se gasta?

Finalidad	Función	Subfunción
Gobierno	Justicia	Derechos Humanos

Presupuesto asignado al Programa Presupuestario

Monto \$3,699,611.00

Objetivos

Nivel	Clave Componente	Resumen Narrativo
Componente	A1	Gestiones realizadas para el fortalecimiento institucional de las dependencias sectorizadas a la Subsecretaría de Derechos Humanos, que contribuyen a la garantía de derechos humanos en Jalisco

Datos del Indicador

Denominación	Método de cálculo
Total de gestiones realizadas para el fortalecimiento institucional de las dependencias sectorizadas a la Subsecretaría	(Gestiones realizadas para el fortalecimiento institucional de las dependencias sectorizadas a la Subsecretaría de Derechos Humanos (Realizado) / Gestiones realizadas para el fortalecimiento institucional de las dependencias sectorizadas a la Subsecretaría de Derechos Humanos (Programado))*100

Descripción del Indicador
Describe el conjunto de acciones que la Dirección General de Cultura de Paz lleva a cabo para apoyar en los procesos institucionales de las dependencias sectorizadas a la Subsecretaría de Derechos Humanos.

Tipo de Indicador	Estratégico	Dimensión del Indicador	Eficiencia	Año de Medición del Resultado	2022
Cobertura	Estatal	Frecuencia de Medición	Trimestral		

Desagregado meta valor por género

Parámetros de semaforización		Meta Institucional	Meta Valor	Unidad de medida (meta valor)	Hombre	Mujer
		100%	12	Gestión	0.00	0.00
0	59.99	60.00	79.99	80.00	130	
		Sentido del Indicador	Línea Base (meta valor)	Año (Línea base)		
		Ascendente	No disponible	No disponible		

Variables del Indicador

Nombre de la Variable	Unidad de medida	Tipo de Acumulación
Gestiones realizadas para el fortalecimiento institucional de las dependencias sectorizadas a la Subsecretaría de Derechos Humanos (realizado)	Gestión	Suma
Gestiones realizadas para el fortalecimiento institucional de las dependencias sectorizadas a la Subsecretaría de Derechos Humanos (programado)	Gestión	Suma

Fuente de Información	Registros internos de la Subsecretaría de Derechos Humanos
Medios de verificación	Informes de avances de la Dirección General de Cultura de Paz
Supuestos	Las acciones desarrolladas contribuyen al fortalecimiento de las dependencias sectorizadas a la Subsecretaría de Derechos Humanos
Observaciones	
Id_mir	35398

- 1 El presente documento despliega la información perteneciente a los indicadores estratégicos y gestión de aquellos programas presupuestarios que proveen de bienes y servicios que generan valor público a la ciudadanía jalisciense
- 2 Se muestra el número del Componente relacionado con el indicador.

GOBIERNO DEL ESTADO DE JALISCO
PRESUPUESTO DE EGRESOS PARA EL EJERCICIO FISCAL 2023

Ficha Técnica de Indicador

Sistema de Evaluación del Desempeño (SED)

Gobierno del Estado de Jalisco Secretaría de la Hacienda Pública

Datos del Programa

Construcción de la Cultura de Paz en el Estado de Jalisco

Eje: Seguridad ciudadana, justicia y estado de derecho Tema: Cultura de Paz

¿Quién gasta?

02	Unidad Presupuestal	000	Unidad Responsable	00933	Unidad Ejecutora del Gasto
Secretaría General de Gobierno		Secretaría General de Gobierno		Subsecretaría de Derechos Humanos	

¿Para qué se gasta?

Finalidad	Función	Subfunción
Gobierno	Justicia	Derechos Humanos

Presupuesto asignado al Programa Presupuestario

Monto \$3,699,611.00

Objetivos

Nivel	Clave Componente	Resumen Narrativo
Componente	A2	Atenciones brindadas hacia organismos de derechos humanos

Datos del Indicador

Denominación	Método de cálculo
Total de atenciones brindadas a organismos de derechos humanos	(Atenciones brindadas a organismos de derechos humanos (Realizado) / Atenciones brindadas a organismos de derechos humanos (Programado))*100

Descripción del Indicador

Describe las atenciones que la Dirección General de Cultura de Paz otorga a organismos de derechos humanos estatales, nacionales e internacionales.

Tipo de Indicador	Estratégico	Dimensión del Indicador	Eficiencia	Año de Medición del Resultado	2022
Cobertura	Estatal	Frecuencia de Medición	Trimestral		

Parámetros de semaforización	Meta Institucional	Meta Valor	Unidad de medida (meta valor)	Desagregado meta valor por género													
	100%	30	Atención	Hombre	Mujer												
<table style="width: 100%; text-align: center;"> <tr> <td>0</td><td>59.99</td><td>60.00</td><td>79.99</td><td>80.00</td><td>130</td> </tr> <tr> <td style="background-color: red; width: 15px; height: 15px;"></td><td style="background-color: red; width: 15px; height: 15px;"></td><td style="background-color: yellow; width: 15px; height: 15px;"></td><td style="background-color: yellow; width: 15px; height: 15px;"></td><td style="background-color: green; width: 15px; height: 15px;"></td><td style="background-color: green; width: 15px; height: 15px;"></td> </tr> </table>	0	59.99	60.00	79.99	80.00	130							Sentido del Indicador	Línea Base (meta valor)	Año (Línea base)		
0	59.99	60.00	79.99	80.00	130												
	Ascendente	No disponible	No disponible														

Variables del Indicador

Nombre de la Variable	Unidad de medida	Tipo de Acumulación
Atenciones brindadas a organismos de derechos humanos (realizado)	Atención	Suma
Atenciones brindadas a organismos de derechos humanos (programado)	Atención	Suma

Fuente de Información Registros internos de la Subsecretaría de Derechos Humanos

Medios de verificación Informes de avances de la Dirección General de Cultura de Paz

Supuestos Las atenciones brindadas fortalecen el papel del estado en materia de derechos humanos y cultura de paz

Observaciones

Id_mir 35399

- 1 El presente documento despliega la información perteneciente a los indicadores estratégicos y gestión de aquellos programas presupuestarios que proveen de bienes y servicios que generan valor público a la ciudadanía jalisciense
- 2 Se muestra el número del Componente relacionado con el indicador.

GOBIERNO DEL ESTADO DE JALISCO
PRESUPUESTO DE EGRESOS PARA EL EJERCICIO FISCAL 2023
Ficha Técnica de Indicador

Sistema de Evaluación del Desempeño (SED)

Gobierno del Estado de Jalisco Secretaría de la Hacienda Pública

Datos del Programa

Construcción de la Cultura de Paz en el Estado de Jalisco

Eje: Seguridad ciudadana, justicia y estado de derecho Tema: Cultura de Paz

¿Quién gasta?

02	Unidad Presupuestal	000	Unidad Responsable	00933	Unidad Ejecutora del Gasto
Secretaría General de Gobierno		Secretaría General de Gobierno		Subsecretaría de Derechos Humanos	

¿Para qué se gasta?

Finalidad	Función	Subfunción
Gobierno	Justicia	Derechos Humanos

Presupuesto asignado al Programa Presupuestario

Monto

Objetivos


Nivel	Clave Componente	Resumen Narrativo
Componente	A3	Acciones realizadas para contribuir al fortalecimiento y mejora de la atención a víctimas en el estado

Datos del Indicador

Denominación	Método de cálculo
Total de acciones realizadas en apoyo al fortalecimiento y mejora de la atención a víctimas	$(\text{Acciones realizadas (Realizado)} / \text{Acciones realizadas (Programado)}) * 100$

Descripción del Indicador
Describe la cantidad de acciones que la Dirección de Cultura de Paz lleva a cabo con el objetivo de fortalecer procesos de fortalecimiento institucional de la atención a víctimas

Tipo de Indicador	Estratégico	Dimensión del Indicador	Eficacia	Año de Medición del Resultado	2023
Cobertura	Estatal	Frecuencia de Medición	Trimestral		

Parámetros de semaforización	Meta Institucional	Meta Valor	Unidad de medida (meta valor)	Desagregado meta valor por género	
	100%	10	Acción	Hombre	Mujer
0 59.99 60.00 79.99 80.00 130	Sentido del Indicador	Línea Base (meta valor)	Año (Línea base)		
	Ascendente	No disponible	No disponible		

Variables del Indicador

Nombre de la Variable	Unidad de medida	Tipo de Acumulación
Acciones realizadas (realizado)	Acción	Suma
Acciones realizadas (programado)	Acción	Suma

Fuente de Información

Medios de verificación

Supuestos

Observaciones

Id_mir

- 1 El presente documento despliega la información perteneciente a los indicadores estratégicos y gestión de aquellos programas presupuestarios que proveen de bienes y servicios que generan valor público a la ciudadanía jalisciense
- 2 Se muestra el número del Componente relacionado con el indicador.

GOBIERNO DEL ESTADO DE JALISCO PRESUPUESTO DE EGRESOS PARA EL EJERCICIO FISCAL 2023 Ficha Técnica de Indicador

Sistema de Evaluación del Desempeño (SED)						
Gobierno del Estado de Jalisco			Secretaría de la Hacienda Pública			
Datos del Programa						
Atención a Familias de Personas Desaparecidas en Jalisco						
Eje: Seguridad ciudadana, justicia y estado de derecho			Tema: Derechos Humanos			
¿Quién gasta?						
02	Unidad Presupuestal	000	Unidad Responsable	00933	Unidad Ejecutora del Gasto	
Secretaría General de Gobierno		Secretaría General de Gobierno		Subsecretaría de Derechos Humanos		
¿Para qué se gasta?						
Finalidad		Función		Subfunción		
Gobierno		Justicia		Derechos Humanos		
Presupuesto asignado al Programa Presupuestario						
Monto						
\$4,894,000.00						
Objetivos						
Nivel	Clave Componente	Resumen Narrativo				
Fin		Contribuir a promover la paz bajo el concepto de seguridad ciudadana mediante la coordinación eficaz de los sistemas de seguridad ciudadana, procuración e impartición de justicia, generando estabilidad social y democracia como fundamento para la construcción de una sociedad más libre en la que se protegen y observan los derechos humanos, se facilita el crecimiento económico incluyente y se protege el medio ambiente.				
Datos del Indicador						
Denominación			Método de cálculo			
Posición en el Índice de Desarrollo Democrático			$(\text{Posición en el Índice de Desarrollo Democrático (Realizado)} / \text{Posición en el Índice de Desarrollo Democrático (Programado)}) * 100$			
Descripción del Indicador						
Mide el desarrollo democrático por entidad, basado en tres planos o dimensiones de la democracia: _x000D_ 1. Democracia de los ciudadanos; _x000D_ 2. Democracia de las instituciones; y _x000D_ 3. Ejercicio de poder efectivo para gobernar.						
Tipo de Indicador	Estratégico	Dimensión del Indicador	Eficacia	Año de Medición del Resultado	2022	
Cobertura	Estatal	Frecuencia de Medición	Anual			
Desagregado meta valor por género						
Parámetros de semaforización		Meta Institucional	Meta Valor	Unidad de medida (meta valor)	Hombre	Mujer
130	80.00	100%	13	Posición	0.00	0.00
79.99	60.00	Sentido del Indicador	Línea Base (meta valor)	Año (Línea base)		
59.99	0	Descendente	14	2021		
Variables del Indicador						
Nombre de la Variable				Unidad de medida	Tipo de Acumulación	
Posición en el Índice de Desarrollo Democrático (realizado)				Posición	Valor presente	
Posición en el Índice de Desarrollo Democrático (programado)				Posición	Valor presente	
Fuente de Información	Pollat y la Fundación Konrad Adenauer. Índice de Desarrollo Democrático de México, 2021.					
Medios de verificación						
Supuestos						
Observaciones						
Id_mir	38570					

- 1 El presente documento despliega la información perteneciente a los indicadores estratégicos y gestión de aquellos programas presupuestarios que proveen de bienes y servicios que generan valor público a la ciudadanía jalisciense
- 2 Se muestra el número del Componente relacionado con el indicador.

GOBIERNO DEL ESTADO DE JALISCO
PRESUPUESTO DE EGRESOS PARA EL EJERCICIO FISCAL 2023
Ficha Técnica de Indicador

Sistema de Evaluación del Desempeño (SED)

Gobierno del Estado de Jalisco Secretaría de la Hacienda Pública

Datos del Programa

Atención a Familias de Personas Desaparecidas en Jalisco

Eje: Seguridad ciudadana, justicia y estado de derecho Tema: Derechos Humanos

¿Quién gasta?

02	Unidad Presupuestal	000	Unidad Responsable	00933	Unidad Ejecutora del Gasto
	Secretaría General de Gobierno		Secretaría General de Gobierno		Subsecretaría de Derechos Humanos

¿Para qué se gasta?

Finalidad	Función	Subfunción
Gobierno	Justicia	Derechos Humanos

Presupuesto asignado al Programa Presupuestario

Monto

Objetivos

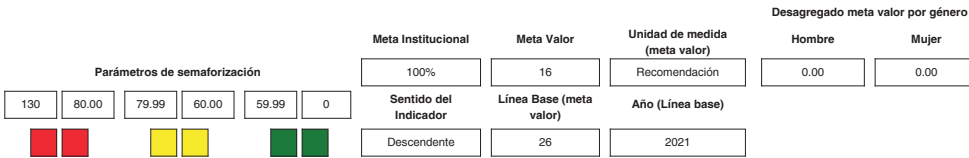
Nivel	Clave Componente	Resumen Narrativo
Propósito		Las y los jaliscienses cuentan con mecanismos de participación ciudadana y redes para su incidencia e involucramiento en asuntos y temas de interés público para el desarrollo sostenible.

Datos del Indicador

Denominación	Método de cálculo
Recomendaciones de la CNDH y de la CEDHJ al Ejecutivo Estatal	(Recomendaciones de la CNDH y de la CEDHJ al Ejecutivo Estatal (Realizado)/Recomendaciones de la CNDH y de la CEDHJ al Ejecutivo Estatal (Programado))*100

Descripción del Indicador
Este indicador refleja la totalidad de recomendaciones emitidas por las Comisiones Nacional y Estatal de Derechos Humanos que son dirigidas a una o varias instancias del Ejecutivo del Estado y recibidas en la Subsecretaría de Asuntos Jurídicos de la Secretaría General de Gobierno.

Tipo de Indicador	Estratégico	Dimensión del Indicador	Eficacia	Año de Medición del Resultado	2022
Cobertura	Estatal	Frecuencia de Medición	Mensual		



Variables del Indicador

Nombre de la Variable	Unidad de medida	Tipo de Acumulación
Recomendaciones de la CNDH y de la CEDHJ al Ejecutivo Estatal (realizado)	Recomendación	Valor presente
Recomendaciones de la CNDH y de la CEDHJ al Ejecutivo Estatal (programado)	Recomendación	Valor presente

Fuente de Información

Medios de verificación

Supuestos

Observaciones

Id_mir

- 1 El presente documento despliega la información perteneciente a los indicadores estratégicos y gestión de aquellos programas presupuestarios que proveen de bienes y servicios que generan valor público a la ciudadanía jalisciense
- 2 Se muestra el número del Componente relacionado con el indicador.

GOBIERNO DEL ESTADO DE JALISCO
PRESUPUESTO DE EGRESOS PARA EL EJERCICIO FISCAL 2023
Ficha Técnica de Indicador

Sistema de Evaluación del Desempeño (SED)

Gobierno del Estado de Jalisco Secretaría de la Hacienda Pública

Datos del Programa

Atención a Familias de Personas Desaparecidas en Jalisco

Eje: Seguridad ciudadana, justicia y estado de derecho Tema: Derechos Humanos

¿Quién gasta?

02	Unidad Presupuestal	000	Unidad Responsable	00933	Unidad Ejecutora del Gasto
Secretaría General de Gobierno		Secretaría General de Gobierno		Subsecretaría de Derechos Humanos	

¿Para qué se gasta?

Finalidad	Función	Subfunción
Gobierno	Justicia	Derechos Humanos

Presupuesto asignado al Programa Presupuestario

Monto \$4,894,000.00

Objetivos

Nivel	Clave Componente	Resumen Narrativo
Componente	H1	Planes de atención implementados

Datos del Indicador

Denominación	Método de cálculo
Total de planes implementados	$(\text{Planes implementados (Realizado)} / \text{Planes implementados (Programado)}) * 100$

Descripción del Indicador
Refiere al número de planes de atención que se generan por cada familia

Tipo de Indicador	Estratégico	Dimensión del Indicador	Calidad	Año de Medición del Resultado	2023
Cobertura	Estatal	Frecuencia de Medición	Semestral		

						Desagregado meta valor por género				
Parámetros de semaforización						Meta Institucional	Meta Valor	Unidad de medida (meta valor)	Hombre	Mujer
0	59.99	60.00	79.99	80.00	130	100%	100	Plan	0.00	0.00
<div style="display: flex; justify-content: space-around; align-items: center;"> <div style="display: flex; gap: 5px;"> <div style="width: 15px; height: 15px; background-color: red;"></div> <div style="width: 15px; height: 15px; background-color: red;"></div> </div> <div style="display: flex; gap: 5px;"> <div style="width: 15px; height: 15px; background-color: yellow;"></div> <div style="width: 15px; height: 15px; background-color: yellow;"></div> </div> <div style="display: flex; gap: 5px;"> <div style="width: 15px; height: 15px; background-color: green;"></div> <div style="width: 15px; height: 15px; background-color: green;"></div> </div> </div>						Sentido del Indicador	Línea Base (meta valor)	Año (Línea base)		
						Ascendente	No disponible	No disponible		

Variables del Indicador

Nombre de la Variable	Unidad de medida	Tipo de Acumulación
Planes implementados (realizado)	Plan	Suma
Planes implementados (programado)	Plan	Suma

Fuente de Información Documentos de gestión y seguimiento de la Subsecretaría

Medios de verificación Informes de avances trimestrales de la Subsecretaría de Derechos Humanos

Supuestos Se logra contribuir a la protección de los derechos vulnerados de las familias

Observaciones

Id_mir 38572

- 1 El presente documento despliega la información perteneciente a los indicadores estratégicos y gestión de aquellos programas presupuestarios que proveen de bienes y servicios que generan valor público a la ciudadanía jalisciense
- 2 Se muestra el número del Componente relacionado con el indicador.

GOBIERNO DEL ESTADO DE JALISCO
PRESUPUESTO DE EGRESOS PARA EL EJERCICIO FISCAL 2023
Ficha Técnica de Indicador

Sistema de Evaluación del Desempeño (SED)

Gobierno del Estado de Jalisco Secretaría de la Hacienda Pública

Datos del Programa

Atención a Familias de Personas Desaparecidas en Jalisco

Eje: Seguridad ciudadana, justicia y estado de derecho Tema: Derechos Humanos

¿Quién gasta?

02	Unidad Presupuestal	000	Unidad Responsable	00933	Unidad Ejecutora del Gasto
Secretaría General de Gobierno		Secretaría General de Gobierno		Subsecretaría de Derechos Humanos	

¿Para qué se gasta?

Finalidad	Función	Subfunción
Gobierno	Justicia	Derechos Humanos

Presupuesto asignado al Programa Presupuestario

Monto \$4,894,000.00

Objetivos

Nivel	Clave Componente	Resumen Narrativo
Componente	H2	Regiones visitadas para la atención a familias

Datos del Indicador

Denominación	Método de cálculo
Total de regiones visitadas	(Visitas realizadas (Realizado) / Visitas realizadas (Programado))*100

Descripción del Indicador
Indica las regiones que se visitan para la atención a las familias de personas desaparecidas

Tipo de Indicador	Estratégico	Dimensión del Indicador	Eficacia	Año de Medición del Resultado	2023
Cobertura	Estatal	Frecuencia de Medición	Semestral		

Desagregado meta valor por género

Parámetros de semaforización						Meta Institucional	Meta Valor	Unidad de medida (meta valor)	Hombre	Mujer
0	59.99	60.00	79.99	80.00	130	100%	12	Visita	0.00	0.00
						Sentido del Indicador	Línea Base (meta valor)	Año (Línea base)		
						Ascendente	No disponible	No disponible		

Variables del Indicador

Nombre de la Variable	Unidad de medida	Tipo de Acumulación
Visitas realizadas (realizado)	Visita	Suma
Visitas realizadas (programado)	Visita	Suma

Fuente de Información Documentos de gestión y seguimiento de la Subsecretaría

Medios de verificación Informes de avances trimestrales de la Subsecretaría de Derechos Humanos

Supuestos Se cuentan con las condiciones para visitar las regiones

Observaciones

Id_mir 38573

- 1 El presente documento despliega la información perteneciente a los indicadores estratégicos y gestión de aquellos programas presupuestarios que proveen de bienes y servicios que generan valor público a la ciudadanía jalisciense
- 2 Se muestra el número del Componente relacionado con el indicador.

GOBIERNO DEL ESTADO DE JALISCO PRESUPUESTO DE EGRESOS PARA EL EJERCICIO FISCAL 2023 Ficha Técnica de Indicador

Sistema de Evaluación del Desempeño (SED)						
Gobierno del Estado de Jalisco			Secretaría de la Hacienda Pública			
Datos del Programa						
Programa de Fortalecimiento de OSC's LGBT+ Rumbo a un Jalisco de Iguales						
Eje: Seguridad ciudadana, justicia y estado de derecho			Tema: Derechos Humanos			
¿Quién gasta?						
02	Unidad Presupuestal	000	Unidad Responsable	00933	Unidad Ejecutora del Gasto	
Secretaría General de Gobierno		Secretaría General de Gobierno		Subsecretaría de Derechos Humanos		
¿Para qué se gasta?						
Finalidad		Función		Subfunción		
Gobierno		Justicia		Derechos Humanos		
Presupuesto asignado al Programa Presupuestario						
Monto			\$1,500,000.00			
Objetivos						
Nivel	Clave Componente	Resumen Narrativo				
Fin		Contribuir a promover la paz bajo el concepto de seguridad ciudadana mediante la coordinación eficaz de los sistemas de seguridad ciudadana, procuración e impartición de justicia, generando estabilidad social y democracia como fundamento para la construcción de una sociedad más libre en la que se protegen y observan los derechos humanos, se facilita el crecimiento económico incluyente y se protege el medio ambiente.				
Datos del Indicador						
Denominación			Método de cálculo			
Posición en el Índice de Desarrollo Democrático			$(\text{Posición en el Índice de Desarrollo Democrático (Realizado)} / \text{Posición en el Índice de Desarrollo Democrático (Programado)}) * 100$			
Descripción del Indicador						
Mide el desarrollo democrático por entidad, basado en tres planos o dimensiones de la democracia: _x000D_ 1. Democracia de los ciudadanos; _x000D_ 2. Democracia de las instituciones; y _x000D_ 3. Ejercicio de poder efectivo para gobernar.						
Tipo de Indicador	Estratégico	Dimensión del Indicador	Eficacia	Año de Medición del Resultado	2022	
Cobertura	Estatal	Frecuencia de Medición	Anual			
Desagregado meta valor por género						
Parámetros de semaforización		Meta Institucional	Meta Valor	Unidad de medida (meta valor)	Hombre	Mujer
130	80.00	100%	13	Posición	0.00	0.00
79.99	60.00	Sentido del Indicador	Línea Base (meta valor)	Año (Línea base)		
59.99	0	Descendente	14	2021		
Variables del Indicador						
Nombre de la Variable			Unidad de medida	Tipo de Acumulación		
Posición en el Índice de Desarrollo Democrático (realizado)			Posición	Valor presente		
Posición en el Índice de Desarrollo Democrático (programado)			Posición	Valor presente		
Fuente de Información						
Pollat y la Fundación Konrad Adenauer. Índice de Desarrollo Democrático de México, 2021.						
Medios de verificación						
Supuestos						
Observaciones						
Id_mir						
38585						

- 1 El presente documento despliega la información perteneciente a los indicadores estratégicos y gestión de aquellos programas presupuestarios que proveen de bienes y servicios que generan valor público a la ciudadanía jalisciense
- 2 Se muestra el número del Componente relacionado con el indicador.

GOBIERNO DEL ESTADO DE JALISCO
PRESUPUESTO DE EGRESOS PARA EL EJERCICIO FISCAL 2023
Ficha Técnica de Indicador

Sistema de Evaluación del Desempeño (SED)

Gobierno del Estado de Jalisco Secretaría de la Hacienda Pública

Datos del Programa

Programa de Fortalecimiento de OSC's LGBT+ Rumbo a un Jalisco de Iguales

Eje: Seguridad ciudadana, justicia y estado de derecho Tema: Derechos Humanos

¿Quién gasta?

02	Unidad Presupuestal	000	Unidad Responsable	00933	Unidad Ejecutora del Gasto
Secretaría General de Gobierno		Secretaría General de Gobierno		Subsecretaría de Derechos Humanos	

¿Para qué se gasta?

Finalidad	Función	Subfunción
Gobierno	Justicia	Derechos Humanos

Presupuesto asignado al Programa Presupuestario

Monto

Objetivos

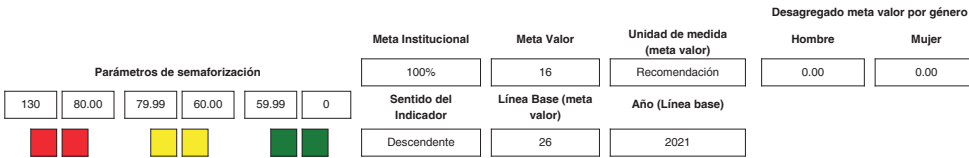
Nivel	Clave Componente	Resumen Narrativo
Propósito		Las y los jaliscienses cuentan con mecanismos de participación ciudadana y redes para su incidencia e involucramiento en asuntos y temas de interés público para el desarrollo sostenible.

Datos del Indicador

Denominación	Método de cálculo
Recomendaciones de la CNDH y de la CEDHU al Ejecutivo Estatal	(Recomendaciones de la CNDH y de la CEDHU al Ejecutivo Estatal (Realizado)/Recomendaciones de la CNDH y de la CEDHU al Ejecutivo Estatal (Programado))*100

Descripción del Indicador
Este indicador refleja la totalidad de recomendaciones emitidas por las Comisiones Nacional y Estatal de Derechos Humanos que son dirigidas a una o varias instancias del Ejecutivo del Estado y recibidas en la Subsecretaría de Asuntos Jurídicos de la Secretaría General de Gobierno.

Tipo de Indicador	Estratégico	Dimensión del Indicador	Eficacia	Año de Medición del Resultado	2022
Cobertura	Estatal	Frecuencia de Medición	Mensual		



Variables del Indicador

Nombre de la Variable	Unidad de medida	Tipo de Acumulación
Recomendaciones de la CNDH y de la CEDHU al Ejecutivo Estatal (realizado)	Recomendación	Valor presente
Recomendaciones de la CNDH y de la CEDHU al Ejecutivo Estatal (programado)	Recomendación	Valor presente

Fuente de Información

Medios de verificación

Supuestos

Observaciones

Id_mir

- 1 El presente documento despliega la información perteneciente a los indicadores estratégicos y gestión de aquellos programas presupuestarios que proveen de bienes y servicios que generan valor público a la ciudadanía jalisciense
- 2 Se muestra el número del Componente relacionado con el indicador.

GOBIERNO DEL ESTADO DE JALISCO
PRESUPUESTO DE EGRESOS PARA EL EJERCICIO FISCAL 2023
Ficha Técnica de Indicador

Sistema de Evaluación del Desempeño (SED)

Gobierno del Estado de Jalisco Secretaría de la Hacienda Pública

Datos del Programa

Programa de Fortalecimiento de OSC's LGBT+ Rumbo a un Jalisco de Iguales

Eje: Seguridad ciudadana, justicia y estado de derecho Tema: Derechos Humanos

¿Quién gasta?

02	Unidad Presupuestal	000	Unidad Responsable	00933	Unidad Ejecutora del Gasto
Secretaría General de Gobierno		Secretaría General de Gobierno		Subsecretaría de Derechos Humanos	

¿Para qué se gasta?

Finalidad	Función	Subfunción
Gobierno	Justicia	Derechos Humanos

Presupuesto asignado al Programa Presupuestario

Monto

Objetivos

Nivel	Clave Componente	Resumen Narrativo
Componente	A1	Apoyos económicos entregados a OSC beneficiadas por el Programa

Datos del Indicador

Denominación	Método de cálculo
Total de apoyos económicos entregados a Organizaciones Civiles beneficiadas por el Programa	$(\text{Apoyos otorgados (Realizado)} / \text{Apoyos otorgados (Programado)}) * 100$

Descripción del Indicador
Refiere a los apoyos que se entregan a las OSC's que resulten beneficiadas

Tipo de Indicador	Estratégico	Dimensión del Indicador	Eficacia	Año de Medición del Resultado	2023
Cobertura	Estatal	Frecuencia de Medición	Semestral		

Parámetros de semaforización	Meta Institucional	Meta Valor	Unidad de medida (meta valor)	Desagregado meta valor por género													
	<input type="text" value="100%"/>	<input type="text" value="10"/>	<input type="text" value="Apoyo"/>	Hombre	Mujer												
<table style="width: 100%; text-align: center;"> <tr> <td><input type="text" value="0"/></td> <td><input type="text" value="59.99"/></td> <td><input type="text" value="60.00"/></td> <td><input type="text" value="79.99"/></td> <td><input type="text" value="80.00"/></td> <td><input type="text" value="130"/></td> </tr> <tr> <td style="background-color: red; width: 20px; height: 20px;"></td> <td style="background-color: red; width: 20px; height: 20px;"></td> <td style="background-color: yellow; width: 20px; height: 20px;"></td> <td style="background-color: yellow; width: 20px; height: 20px;"></td> <td style="background-color: green; width: 20px; height: 20px;"></td> <td style="background-color: green; width: 20px; height: 20px;"></td> </tr> </table>	<input type="text" value="0"/>	<input type="text" value="59.99"/>	<input type="text" value="60.00"/>	<input type="text" value="79.99"/>	<input type="text" value="80.00"/>	<input type="text" value="130"/>							Sentido del Indicador	Línea Base (meta valor)	Año (Línea base)		
<input type="text" value="0"/>	<input type="text" value="59.99"/>	<input type="text" value="60.00"/>	<input type="text" value="79.99"/>	<input type="text" value="80.00"/>	<input type="text" value="130"/>												
	<input type="text" value="Ascendente"/>	<input type="text" value="No disponible"/>	<input type="text" value="No disponible"/>														

Variables del Indicador

Nombre de la Variable	Unidad de medida	Tipo de Acumulación
Apoyos otorgados (realizado)	Apoyo	Suma
Apoyos otorgados (programado)	Apoyo	Suma

Fuente de Información

Medios de verificación

Supuestos

Observaciones

Id_mir

- 1 El presente documento despliega la información perteneciente a los indicadores estratégicos y gestión de aquellos programas presupuestarios que proveen de bienes y servicios que generan valor público a la ciudadanía jalisciense
- 2 Se muestra el número del Componente relacionado con el indicador.

GOBIERNO DEL ESTADO DE JALISCO
PRESUPUESTO DE EGRESOS PARA EL EJERCICIO FISCAL 2023
Ficha Técnica de Indicador

Sistema de Evaluación del Desempeño (SED)

Gobierno del Estado de Jalisco Secretaría de la Hacienda Pública

Datos del Programa

Programa de Fortalecimiento de OSC's LGBT+ Rumbo a un Jalisco de Iguales

Eje: Seguridad ciudadana, justicia y estado de derecho Tema: Derechos Humanos

¿Quién gasta?

02	Unidad Presupuestal	000	Unidad Responsable	00933	Unidad Ejecutora del Gasto
	Secretaría General de Gobierno		Secretaría General de Gobierno		Subsecretaría de Derechos Humanos

¿Para qué se gasta?

Finalidad	Función	Subfunción
Gobierno	Justicia	Derechos Humanos

Presupuesto asignado al Programa Presupuestario

Monto

Objetivos

Nivel	Clave Componente	Resumen Narrativo
Componente	A2	Porcentaje de gastos de operación ejecutado para apoyar en la implementación del Programa

Datos del Indicador

Denominación	Método de cálculo
Porcentaje de gastos de operación ejecutado para apoyar en la implementación del Programa	$(\text{Porcentaje de gastos de operación ejecutado (Realizado)} / \text{Porcentaje de gastos de operación ejecutado (Programado)}) * 100$

Descripción del Indicador
Refiere al ejercicio de los recursos para la operación del programa

Tipo de Indicador	Estratégico	Dimensión del Indicador	Eficiencia	Año de Medición del Resultado	2023
Cobertura	Estatal	Frecuencia de Medición	Trimestral		

Parámetros de semaforización	Meta Institucional	Meta Valor	Unidad de medida (meta valor)	Desagregado meta valor por género													
	100%	100	Porcentaje	Hombre	Mujer												
<table style="display: inline-table; border: none;"> <tr> <td style="border: 1px solid black; padding: 2px 5px;">0</td> <td style="border: 1px solid black; padding: 2px 5px;">59.99</td> <td style="border: 1px solid black; padding: 2px 5px;">60.00</td> <td style="border: 1px solid black; padding: 2px 5px;">79.99</td> <td style="border: 1px solid black; padding: 2px 5px;">80.00</td> <td style="border: 1px solid black; padding: 2px 5px;">130</td> </tr> <tr> <td style="background-color: red; width: 15px; height: 15px;"></td> <td style="background-color: red; width: 15px; height: 15px;"></td> <td style="background-color: yellow; width: 15px; height: 15px;"></td> <td style="background-color: yellow; width: 15px; height: 15px;"></td> <td style="background-color: green; width: 15px; height: 15px;"></td> <td style="background-color: green; width: 15px; height: 15px;"></td> </tr> </table>	0	59.99	60.00	79.99	80.00	130							Sentido del Indicador	Línea Base (meta valor)	Año (Línea base)		
0	59.99	60.00	79.99	80.00	130												
	Ascendente	No disponible	No disponible														

Variables del Indicador

Nombre de la Variable	Unidad de medida	Tipo de Acumulación
Porcentaje de gastos de operación ejecutado (realizado)	Porcentaje	Suma
Porcentaje de gastos de operación ejecutado (programado)	Porcentaje	Suma

Fuente de Información

Medios de verificación

Supuestos

Observaciones

Id_mir

- 1 El presente documento despliega la información perteneciente a los indicadores estratégicos y gestión de aquellos programas presupuestarios que proveen de bienes y servicios que generan valor público a la ciudadanía jalisciense
- 2 Se muestra el número del Componente relacionado con el indicador.

GOBIERNO DEL ESTADO DE JALISCO
PRESUPUESTO DE EGRESOS PARA EL EJERCICIO FISCAL 2023
Ficha Técnica de Indicador

Sistema de Evaluación del Desempeño (SED)

Goobierno del Estado de Jalisco Secretaría de la Hacienda Pública

Datos del Programa

Programa de promoción, impulso, apoyo y fomento para el desarrollo de los municipios del Estado de Jalisco

Eje: Gobierno efectivo e integridad pública Tema: Administración Pública

¿Quién gasta?

02	Unidad Presupuestal	000	Unidad Responsable	00572	Unidad Ejecutora del Gasto
Secretaría General de Gobierno		Secretaría General de Gobierno		Dirección General de Desarrollo Municipal	

¿Para qué se gasta?

Finalidad	Función	Subfunción
Gobierno	Coordinación de la Política de Gobierno	Presidencia / Gubernatura

Presupuesto asignado al Programa Presupuestario

Monto \$1,899,915.00

Objetivos

Nivel	Clave Componente	Resumen Narrativo
Fin		Contribuir a alcanzar con eficiencia, integridad y transparencia los resultados establecidos en el Plan Estatal de Gobernanza y Desarrollo, mediante la incorporación de procesos de participación ciudadana, profesionalización del servicio civil, innovación, control interno, monitoreo y evaluación.

Datos del Indicador

Denominación	Método de cálculo
Porcentaje de cumplimiento promedio de las metas de MIDE Jalisco	$(\text{Porcentaje de cumplimiento promedio de las metas de MIDE Jalisco (Realizado)} / \text{Porcentaje de cumplimiento promedio de las metas de MIDE Jalisco (Programado)}) * 100$

Descripción del Indicador
Este indicador mide las etapas de seguimiento y evaluación de los indicadores de cada uno de los ámbitos clave mediante el Sistema de Información Estratégica. Lo anterior permite verificar el impacto, la eficacia y la eficiencia de los proyectos.

Tipo de Indicador	Estratégico	Dimensión del Indicador	Eficacia	Año de Medición del Resultado	2022
Cobertura	Estatal	Frecuencia de Medición	Anual		

Parámetros de semaforización	Meta Institucional	Meta Valor	Unidad de medida (meta valor)	Desagregado meta valor por género	
	100%	89	Porcentaje	Hombre	Mujer
0 59.99 60.00 79.99 80.00 130	Sentido del Indicador	Línea Base (meta valor)	Año (Línea base)		
	Ascendente	88	2021		

Variables del Indicador

Nombre de la Variable	Unidad de medida	Tipo de Acumulación
Porcentaje de cumplimiento promedio de las metas de MIDE Jalisco (realizado)	Porcentaje	Valor presente
Porcentaje de cumplimiento promedio de las metas de MIDE Jalisco (programado)	Porcentaje	Valor presente

Fuente de Información Dirección General de Planeación y Evaluación Participativa. Secretaría de Planeación y Participación Ciudadana. Gobierno del Estado de Jalisco, Cifras preliminares a diciembre de 2021.

Medios de verificación

Supuestos

Observaciones

Id_mir 38666

- 1 El presente documento despliega la información perteneciente a los indicadores estratégicos y gestión de aquellos programas presupuestarios que proveen de bienes y servicios que generan valor público a la ciudadanía jalisciense
- 2 Se muestra el número del Componente relacionado con el indicador.

GOBIERNO DEL ESTADO DE JALISCO
PRESUPUESTO DE EGRESOS PARA EL EJERCICIO FISCAL 2023

Ficha Técnica de Indicador

Sistema de Evaluación del Desempeño (SED)

Gobierno del Estado de Jalisco Secretaría de la Hacienda Pública

Datos del Programa

Programa de promoción, impulso, apoyo y fomento para el desarrollo de los municipios del Estado de Jalisco

Eje: Gobierno efectivo e integridad pública

Tema: Administración Pública

¿Quién gasta?

02	Unidad Presupuestal	000	Unidad Responsable	00572	Unidad Ejecutora del Gasto
Secretaría General de Gobierno		Secretaría General de Gobierno		Dirección General de Desarrollo Municipal	

¿Para qué se gasta?

Finalidad	Función	Subfunción
Gobierno	Coordinación de la Política de Gobierno	Presidencia / Gubernatura

Presupuesto asignado al Programa Presupuestario

Monto

Objetivos

Nivel	Clave Componente	Resumen Narrativo
Propósito		Las instituciones públicas consolidan un desempeño eficiente e incrementan el uso de las tecnologías de la información en las políticas públicas y proyectos del Gobierno del Estado de Jalisco

Datos del Indicador

Denominación	Método de cálculo
Porcentaje de servidores públicos que asisten cuando menos a un evento de capacitación al año	$(\text{Número de servidores públicos que asisten a por lo menos una capacitación al año (Realizado)} / \text{Número de servidores públicos que asisten a por lo menos una capacitación al año (Programado)}) * 100$

Descripción del Indicador
Es la proporción de servidores públicos que acuden cuando menos a un evento de capacitación, respecto del total de servidores públicos.

Tipo de Indicador	<input type="text" value="Estratégico"/>	Dimensión del Indicador	<input type="text" value="Eficacia"/>	Año de Medición del Resultado	<input type="text" value="2022"/>
Cobertura	<input type="text" value="Estatal"/>	Frecuencia de Medición	<input type="text" value="Mensual"/>		

Desagregado meta valor por género						
Parámetros de semafORIZACIÓN		Meta Institucional	Meta Valor	Unidad de medida (meta valor)	Hombre	Mujer
0	59.99	100%	21	Porcentaje	0.00	0.00
60.00	79.99	Sentido del Indicador	Línea Base (meta valor)	Año (Línea base)		
80.00	130	<input type="text" value="Ascendente"/>	<input type="text" value="7"/>	<input type="text" value="2021"/>		

Variables del Indicador

Nombre de la Variable	Unidad de medida	Tipo de Acumulación
Número de servidores públicos que asisten a por lo menos una capacitación al año (realizado)	Porcentaje	Valor presente
Número de servidores públicos que asisten a por lo menos una capacitación al año (programado)	Porcentaje	Valor presente

Fuente de Información

Medios de verificación

Supuestos

Observaciones

Id_mir

- 1 El presente documento despliega la información perteneciente a los indicadores estratégicos y gestión de aquellos programas presupuestarios que proveen de bienes y servicios que generan valor público a la ciudadanía jalisciense
- 2 Se muestra el número del Componente relacionado con el indicador.

GOBIERNO DEL ESTADO DE JALISCO PRESUPUESTO DE EGRESOS PARA EL EJERCICIO FISCAL 2023 Ficha Técnica de Indicador

Sistema de Evaluación del Desempeño (SED)

Gobierno del Estado de JaliscoSecretaría de la Hacienda Pública

Datos del Programa

Programa de promoción, impulso, apoyo y fomento para el desarrollo de los municipios del Estado de Jalisco

Eje: Gobierno efectivo e integridad públicaTema: Administración Pública

¿Quién gasta?

02	Unidad Presupuestal	000	Unidad Responsable	00572	Unidad Ejecutora del Gasto
Secretaría General de Gobierno		Secretaría General de Gobierno		Dirección General de Desarrollo Municipal	

¿Para qué se gasta?

Finalidad	Función	Subfunción
Gobierno	Coordinación de la Política de Gobierno	Presidencia / Gubernatura

Presupuesto asignado al Programa Presupuestario

Monto\$1,899,915.00

Objetivos

Nivel	Clave Componente	Resumen Narrativo
Componente	C1	Acuerdos y acciones realizadas para los municipios del Estado de Jalisco

Datos del Indicador

Denominación	Método de cálculo
Total de Estrategias para el Desarrollo Municipal.	(Número de estrategias implementadas (Realizado) / Número de estrategias implementadas (Programado))*100

Descripción del Indicador

Se refiere al número de estrategias implementadas para la mejora de las prácticas administrativas en la gestión pública en los municipios de Jalisco

Tipo de Indicador	Gestión	Dimensión del Indicador	Eficacia	Año de Medición del Resultado	2023
Cobertura	Estatal	Frecuencia de Medición	Semestral		

Parámetros de semaforización <div style="display: flex; justify-content: space-around; align-items: center;"> <div style="display: flex; gap: 5px;"> <div style="width: 15px; height: 15px; background-color: red; border: 1px solid black;"></div> <div style="width: 15px; height: 15px; background-color: red; border: 1px solid black;"></div> <div style="width: 15px; height: 15px; background-color: yellow; border: 1px solid black;"></div> <div style="width: 15px; height: 15px; background-color: yellow; border: 1px solid black;"></div> <div style="width: 15px; height: 15px; background-color: green; border: 1px solid black;"></div> <div style="width: 15px; height: 15px; background-color: green; border: 1px solid black;"></div> </div> <div style="margin-left: 10px;"> <table style="font-size: small;"> <tr> <td style="border: 1px solid black; padding: 2px;">0</td> <td style="border: 1px solid black; padding: 2px;">59.99</td> <td style="border: 1px solid black; padding: 2px;">60.00</td> <td style="border: 1px solid black; padding: 2px;">79.99</td> <td style="border: 1px solid black; padding: 2px;">80.00</td> <td style="border: 1px solid black; padding: 2px;">130</td> </tr> </table> </div> </div>	0	59.99	60.00	79.99	80.00	130	Meta Institucional	Meta Valor	Unidad de medida (meta valor)	Desagregado meta valor por género	
	0	59.99	60.00	79.99	80.00	130					
100%	2	Estrategia	Hombre	Mujer							
Sentido del Indicador	Línea Base (meta valor)	Año (Línea base)									
Ascendente	No disponible	No disponible									

Variables del Indicador

Nombre de la Variable	Unidad de medida	Tipo de Acumulación
Número de estrategias implementadas (realizado)	Estrategia	Suma
Número de estrategias implementadas (programado)	Estrategia	Suma

Fuente de Información Registro de acuerdos de estrategias implementadas para la mejora de la gestión pública.

Medios de verificación Informe y documentos de estrategias a implementar y avances.

Supuestos Los municipios de Jalisco se interesan y participan activamente en la implementación de estrategias para la mejora de la gestión pública.

Observaciones

Id_mir 38668

- 1 El presente documento despliega la información perteneciente a los indicadores estratégicos y gestión de aquellos programas presupuestarios que proveen de bienes y servicios que generan valor público a la ciudadanía jalisciense
- 2 Se muestra el número del Componente relacionado con el indicador.

GOBIERNO DEL ESTADO DE JALISCO
PRESUPUESTO DE EGRESOS PARA EL EJERCICIO FISCAL 2023
Ficha Técnica de Indicador

Sistema de Evaluación del Desempeño (SED)

Goobierno del Estado de Jalisco Secretaría de la Hacienda Pública

Datos del Programa

Programa de promoción, impulso, apoyo y fomento para el desarrollo de los municipios del Estado de Jalisco

Eje: Gobierno efectivo e integridad pública Tema: Administración Pública

¿Quién gasta?

02	Unidad Presupuestal	000	Unidad Responsable	00572	Unidad Ejecutora del Gasto
	Secretaría General de Gobierno		Secretaría General de Gobierno		Dirección General de Desarrollo Municipal

¿Para qué se gasta?

Finalidad	Función	Subfunción
Gobierno	Coordinación de la Política de Gobierno	Presidencia / Gubernatura

Presupuesto asignado al Programa Presupuestario

Monto \$1,899,915.00

Objetivos

Nivel	Clave Componente	Resumen Narrativo
Componente	C2	Capacitaciones realizadas para los servidores públicos de los Municipios del Estado de Jalisco

Datos del Indicador

Denominación	Método de cálculo
Total de personas capacitadas	(Número de personas capacitadas. (Realizado) / Número de personas capacitadas. (Programado))*100

Descripción del Indicador
Se refiere al número de personas con perfil Directivo, Administrativo y de Apoyo de municipios del Estado, que asisten a los cursos de capacitación institucional y especializada

Tipo de Indicador	Gestión	Dimensión del Indicador	Eficacia	Año de Medición del Resultado	2023
Cobertura	Estatal	Frecuencia de Medición	Semestral		

		Meta Institucional	Meta Valor	Unidad de medida (meta valor)	Desagregado meta valor por género													
		100%	1,500	Persona Capacitada	Hombre	Mujer												
Parámetros de semaforización					0.00	0.00												
<table style="display: inline-table; border: none;"> <tr> <td style="border: 1px solid black; padding: 2px;">0</td> <td style="border: 1px solid black; padding: 2px;">59.99</td> <td style="border: 1px solid black; padding: 2px;">60.00</td> <td style="border: 1px solid black; padding: 2px;">79.99</td> <td style="border: 1px solid black; padding: 2px;">80.00</td> <td style="border: 1px solid black; padding: 2px;">130</td> </tr> <tr> <td style="background-color: red; width: 15px; height: 15px;"></td> <td style="background-color: red; width: 15px; height: 15px;"></td> <td style="background-color: yellow; width: 15px; height: 15px;"></td> <td style="background-color: yellow; width: 15px; height: 15px;"></td> <td style="background-color: green; width: 15px; height: 15px;"></td> <td style="background-color: green; width: 15px; height: 15px;"></td> </tr> </table>	0	59.99	60.00	79.99	80.00	130								Sentido del Indicador	Línea Base (meta valor)	Año (Línea base)		
0	59.99	60.00	79.99	80.00	130													
		Ascendente	No disponible	No disponible														

VARIABLES DEL INDICADOR

Nombre de la Variable	Unidad de medida	Tipo de Acumulación
Número de personas capacitadas. (realizado)	Persona Capacitada	Suma
Número de personas capacitadas. (programado)	Persona Capacitada	Suma

Fuente de Información Reportes de capacitación archivo digital y físico. Ejercicio fiscal 2022

Medios de verificación Informes de capacitación de personal

Supuestos El personal de los municipios muestra interés y participa en los procesos de capacitación y adiestramiento

Observaciones

Id_mir 38669

- 1 El presente documento despliega la información perteneciente a los indicadores estratégicos y gestión de aquellos programas presupuestarios que proveen de bienes y servicios que generan valor público a la ciudadanía jalisciense
- 2 Se muestra el número del Componente relacionado con el indicador.

GOBIERNO DEL ESTADO DE JALISCO PRESUPUESTO DE EGRESOS PARA EL EJERCICIO FISCAL 2023 Ficha Técnica de Indicador

Sistema de Evaluación del Desempeño (SED)

Gobierno del Estado de JaliscoSecretaría de la Hacienda Pública

Datos del Programa

Programa de promoción, impulso, apoyo y fomento para el desarrollo de los municipios del Estado de Jalisco

Eje: Gobierno efectivo e integridad públicaTema: Administración Pública

¿Quién gasta?

02	Unidad Presupuestal	000	Unidad Responsable	00572	Unidad Ejecutora del Gasto
Secretaría General de Gobierno		Secretaría General de Gobierno		Dirección General de Desarrollo Municipal	

¿Para qué se gasta?

Finalidad	Función	Subfunción
Gobierno	Coordinación de la Política de Gobierno	Presidencia / Gubernatura

Presupuesto asignado al Programa Presupuestario

Monto\$1,899,915.00

Objetivos

Nivel	Clave Componente	Resumen Narrativo
Componente	C3	Convenios y proyectos realizados con los municipios del Estado de Jalisco

Datos del Indicador

Denominación	Método de cálculo
Total de Estrategias implementadas para el desarrollo regional	(Número de estrategias implementadas para el desarrollo regional (Realizado) / Número de estrategias implementadas para el desarrollo regional (Programado))*100

Descripción del Indicador

Se refiere al número de estrategias implementadas para la mejora de la políticas públicas en la gestión gubernamental en los municipios del Estado

Tipo de Indicador	Gestión	Dimensión del Indicador	Eficacia	Año de Medición del Resultado	2023
Cobertura	Estatal	Frecuencia de Medición	Semestral		

Parámetros de semaforización <div style="display: flex; justify-content: space-around; align-items: center;"> <div style="display: flex; gap: 5px;"> <div style="width: 15px; height: 15px; background-color: red;"></div> <div style="width: 15px; height: 15px; background-color: yellow;"></div> <div style="width: 15px; height: 15px; background-color: green;"></div> </div> <div style="display: flex; gap: 5px;"> <div style="border: 1px solid black; padding: 2px;">0</div> <div style="border: 1px solid black; padding: 2px;">59.99</div> <div style="border: 1px solid black; padding: 2px;">60.00</div> <div style="border: 1px solid black; padding: 2px;">79.99</div> <div style="border: 1px solid black; padding: 2px;">80.00</div> <div style="border: 1px solid black; padding: 2px;">130</div> </div> </div>	Meta Institucional	Meta Valor	Unidad de medida (meta valor)	Desagregado meta valor por género	
	100%	2	Estrategia	Hombre	Mujer
Sentido del Indicador Ascendente	Línea Base (meta valor) No disponible	Año (Línea base) No disponible			

Variables del Indicador

Nombre de la Variable	Unidad de medida	Tipo de Acumulación
Número de estrategias implementadas para el desarrollo regional (realizado)	Estrategia	Suma
Número de estrategias implementadas para el desarrollo regional (programado)	Estrategia	Suma

Fuente de Información Acervo documental y fotográfico en de la implementación de estrategias.

Medios de verificación Informe de resultados en estrategias implementadas

Supuestos Los Ayuntamientos conocen y participan en la implementación de la estrategias para la mejora de la gestión pública municipal a través del establecimiento de políticas públicas

Observaciones

Id_mir 38670

- 1 El presente documento despliega la información perteneciente a los indicadores estratégicos y gestión de aquellos programas presupuestarios que proveen de bienes y servicios que generan valor público a la ciudadanía jalisciense
- 2 Se muestra el número del Componente relacionado con el indicador.

GOBIERNO DEL ESTADO DE JALISCO
PRESUPUESTO DE EGRESOS PARA EL EJERCICIO FISCAL 2023
Ficha Técnica de Indicador

Sistema de Evaluación del Desempeño (SED)

Gobierno del Estado de Jalisco Secretaría de la Hacienda Pública

Datos del Programa

Programa Por la Prevención de las Juventudes: Ruta 12

Eje: Seguridad ciudadana, justicia y estado de derecho Tema: Derechos Humanos

¿Quién gasta?

02	Unidad Presupuestal	000	Unidad Responsable	00933	Unidad Ejecutora del Gasto
Secretaría General de Gobierno		Secretaría General de Gobierno		Subsecretaría de Derechos Humanos	

¿Para qué se gasta?

Finalidad	Función	Subfunción
Gobierno	Justicia	Derechos Humanos

Presupuesto asignado al Programa Presupuestario

Monto \$2,575,000.00

Objetivos

Nivel	Clave Componente	Resumen Narrativo
Fin		Contribuir a promover la paz bajo el concepto de seguridad ciudadana mediante la coordinación eficaz de los sistemas de seguridad ciudadana, procuración e impartición de justicia, generando estabilidad social y democracia como fundamento para la construcción de una sociedad más libre en la que se protegen y observan los derechos humanos, se facilita el crecimiento económico incluyente y se protege el medio ambiente.

Datos del Indicador

Denominación	Método de cálculo
Posición en el Índice de Desarrollo Democrático	$(\text{Posición en el Índice de Desarrollo Democrático (Realizado)} / \text{Posición en el Índice de Desarrollo Democrático (Programado)}) * 100$

Descripción del Indicador
Mide el desarrollo democrático por entidad, basado en tres planos o dimensiones de la democracia: _x000D_ 1. Democracia de los ciudadanos; _x000D_ 2. Democracia de las instituciones; y _x000D_ 3. Ejercicio de poder efectivo para gobernar.

Tipo de Indicador	Estratégico	Dimensión del Indicador	Eficacia	Año de Medición del Resultado	2022
Cobertura	Estatal	Frecuencia de Medición	Anual		

Parámetros de semaforización	Meta Institucional	Meta Valor	Unidad de medida (meta valor)	Desagregado meta valor por género	
				Hombre	Mujer
130 80.00 79.99 60.00 59.99 0	100%	13	Posición	0.00	0.00
	Sentido del Indicador	Línea Base (meta valor)	Año (Línea base)		
	Descendente	14	2021		

Variables del Indicador

Nombre de la Variable	Unidad de medida	Tipo de Acumulación
Posición en el Índice de Desarrollo Democrático (realizado)	Posición	Valor presente
Posición en el Índice de Desarrollo Democrático (programado)	Posición	Valor presente

Fuente de Información Pollat y la Fundación Konrad Adenauer. Índice de Desarrollo Democrático de México, 2021.

Medios de verificación

Supuestos

Observaciones

Id_mir 38617

- 1 El presente documento despliega la información perteneciente a los indicadores estratégicos y gestión de aquellos programas presupuestarios que proveen de bienes y servicios que generan valor público a la ciudadanía jalisciense
- 2 Se muestra el número del Componente relacionado con el indicador.

EL ESTADO DE JALISCO

PERIÓDICO OFICIAL

82

GOBIERNO DEL ESTADO DE JALISCO PRESUPUESTO DE EGRESOS PARA EL EJERCICIO FISCAL 2023

Ficha Técnica de Indicador

Sistema de Evaluación del Desempeño (SED)

Gobierno del Estado de Jalisco Secretaría de la Hacienda Pública

Datos del Programa

Programa Por la Prevención de las Juventudes: Ruta 12

Eje: Seguridad ciudadana, justicia y estado de derecho Tema: Derechos Humanos

¿Quién gasta?

02	Unidad Presupuestal	000	Unidad Responsable	00933	Unidad Ejecutora del Gasto
Secretaría General de Gobierno		Secretaría General de Gobierno		Subsecretaría de Derechos Humanos	

¿Para qué se gasta?

Finalidad	Función	Subfunción
Gobierno	Justicia	Derechos Humanos

Presupuesto asignado al Programa Presupuestario

Monto \$2,575,000.00

Objetivos

Nivel	Clave Componente	Resumen Narrativo
Propósito		Las y los jaliscienses cuentan con mecanismos de participación ciudadana y redes para su incidencia e involucramiento en asuntos y temas de interés público para el desarrollo sostenible.

Datos del Indicador

Denominación	Método de cálculo
Recomendaciones de la CNDH y de la CEDHU al Ejecutivo Estatal	$(\text{Recomendaciones de la CNDH y de la CEDHU al Ejecutivo Estatal (Realizado)} / \text{Recomendaciones de la CNDH y de la CEDHU al Ejecutivo Estatal (Programado)}) * 100$

Descripción del Indicador
Este indicador refleja la totalidad de recomendaciones emitidas por las Comisiones Nacional y Estatal de Derechos Humanos que son dirigidas a una o varias instancias del Ejecutivo del Estado y recibidas en la Subsecretaría de Asuntos Jurídicos de la Secretaría General de Gobierno.

Tipo de Indicador	Estratégico	Dimensión del Indicador	Eficacia	Año de Medición del Resultado	2022
Cobertura	Estatal	Frecuencia de Medición	Mensual		

						Desagregado meta valor por género	
		Meta Institucional	Meta Valor	Unidad de medida (meta valor)	Hombre	Mujer	
Parámetros de semaforización		100%	16	Recomendación	0.00	0.00	
130	80.00	79.99	60.00	59.99	0		
Sentido del Indicador		Línea Base (meta valor)		Año (Línea base)			
Descendente		26		2021			

Variables del Indicador

Nombre de la Variable	Unidad de medida	Tipo de Acumulación
Recomendaciones de la CNDH y de la CEDHU al Ejecutivo Estatal (realizado)	Recomendación	Valor presente
Recomendaciones de la CNDH y de la CEDHU al Ejecutivo Estatal (programado)	Recomendación	Valor presente

Fuente de Información Comisión Nacional de Derechos Humanos y Comisión Estatal de Derechos Humanos de Jalisco. Cifras preliminares 2022.

Medios de verificación

Supuestos

Observaciones

Id_mir 38618

- El presente documento despliega la información perteneciente a los indicadores estratégicos y gestión de aquellos programas presupuestarios que proveen de bienes y servicios que generan valor público a la ciudadanía jalisciense
- Se muestra el número del Componente relacionado con el indicador.

GOBIERNO DEL ESTADO DE JALISCO
PRESUPUESTO DE EGRESOS PARA EL EJERCICIO FISCAL 2023
Ficha Técnica de Indicador

Sistema de Evaluación del Desempeño (SED)

Gobierno del Estado de Jalisco Secretaría de la Hacienda Pública

Datos del Programa

Programa Por la Prevención de las Juventudes: Ruta 12

Eje: Seguridad ciudadana, justicia y estado de derecho Tema: Derechos Humanos

¿Quién gasta?

02	Unidad Presupuestal	000	Unidad Responsable	00933	Unidad Ejecutora del Gasto
Secretaría General de Gobierno		Secretaría General de Gobierno		Subsecretaría de Derechos Humanos	

¿Para qué se gasta?

Finalidad	Función	Subfunción
Gobierno	Justicia	Derechos Humanos

Presupuesto asignado al Programa Presupuestario

Monto

Objetivos

Nivel	Clave Componente	Resumen Narrativo
Componente	A1	Apoyos económicos entregados a Organismos de la Sociedad Civil que son beneficiadas por el Programa

Datos del Indicador

Denominación	Método de cálculo
Total de apoyos económicos entregados a Organizaciones de la Sociedad Civil beneficiadas por el Programa	$(\text{Apoyos (Realizado)} / \text{Apoyos (Programado)}) * 100$

Descripción del Indicador
Describe el número de apoyos entregados a las OSCs ganadoras

Tipo de Indicador	Gestión	Dimensión del Indicador	Eficacia	Año de Medición del Resultado	2022
Cobertura	Estatal	Frecuencia de Medición	Semestral		

Parámetros de semaforización						Meta Institucional	Meta Valor	Unidad de medida (meta valor)	Desagregado meta valor por género	
0	59.99	60.00	79.99	80.00	130	100%	13	Apoyo	Hombre	Mujer
■	■	■	■	■	■	Sentido del Indicador	Línea Base (meta valor)	Año (Línea base)	0.00	0.00
						Ascendente	13	2021		

Variables del Indicador

Nombre de la Variable	Unidad de medida	Tipo de Acumulación
Apoyos (realizado)	Apoyo	Suma
Apoyos (programado)	Apoyo	Suma

Fuente de Información

Medios de verificación

Supuestos

Observaciones

Id_mir

- 1 El presente documento despliega la información perteneciente a los indicadores estratégicos y gestión de aquellos programas presupuestarios que proveen de bienes y servicios que generan valor público a la ciudadanía jalisciense
- 2 Se muestra el número del Componente relacionado con el indicador.

GOBIERNO DEL ESTADO DE JALISCO
PRESUPUESTO DE EGRESOS PARA EL EJERCICIO FISCAL 2023
Ficha Técnica de Indicador

Sistema de Evaluación del Desempeño (SED)

Gobierno del Estado de Jalisco Secretaría de la Hacienda Pública

Datos del Programa

Programa Por la Prevención de las Juventudes: Ruta 12

Eje: Seguridad ciudadana, justicia y estado de derecho Tema: Derechos Humanos

¿Quién gasta?

02	Unidad Presupuestal	000	Unidad Responsable	00933	Unidad Ejecutora del Gasto
Secretaría General de Gobierno		Secretaría General de Gobierno		Subsecretaría de Derechos Humanos	

¿Para qué se gasta?

Finalidad	Función	Subfunción
Gobierno	Justicia	Derechos Humanos

Presupuesto asignado al Programa Presupuestario

Monto

Objetivos

Nivel	Clave Componente	Resumen Narrativo
Componente	A2	Porcentaje de gastos de operación ejecutado para apoyar en la implementación del Programa

Datos del Indicador

Denominación	Método de cálculo
Porcentaje de gastos operativos ejecutado	$(\text{Porcentaje de gastos operativos del Programa (Realizado)} / \text{Porcentaje de gastos operativos del Programa (Programado)}) * 100$

Descripción del Indicador
Describe el porcentaje de gastos operativos que se ejecuta para la correcta implementación del Programa

Tipo de Indicador	Gestión	Dimensión del Indicador	Eficacia	Año de Medición del Resultado	2023
Cobertura	Estatal	Frecuencia de Medición	Semestral		

Parámetros de semaforización	Meta Institucional	Meta Valor	Unidad de medida (meta valor)	Desagregado meta valor por género													
	100%	100	Porcentaje	Hombre	Mujer												
<table style="display: inline-table; border: none;"> <tr> <td style="border: 1px solid black; padding: 2px;">0</td> <td style="border: 1px solid black; padding: 2px;">59.99</td> <td style="border: 1px solid black; padding: 2px;">60.00</td> <td style="border: 1px solid black; padding: 2px;">79.99</td> <td style="border: 1px solid black; padding: 2px;">80.00</td> <td style="border: 1px solid black; padding: 2px;">130</td> </tr> <tr> <td style="background-color: red; width: 15px; height: 15px;"></td> <td style="background-color: red; width: 15px; height: 15px;"></td> <td style="background-color: yellow; width: 15px; height: 15px;"></td> <td style="background-color: yellow; width: 15px; height: 15px;"></td> <td style="background-color: green; width: 15px; height: 15px;"></td> <td style="background-color: green; width: 15px; height: 15px;"></td> </tr> </table>	0	59.99	60.00	79.99	80.00	130							Sentido del Indicador	Línea Base (meta valor)	Año (Línea base)		
0	59.99	60.00	79.99	80.00	130												
	Ascendente	No disponible	No disponible														

Variables del Indicador

Nombre de la Variable	Unidad de medida	Tipo de Acumulación
Porcentaje de gastos operativos del Programa (realizado)	Porcentaje	Suma
Porcentaje de gastos operativos del Programa (programado)	Porcentaje	Suma

Fuente de Información

Medios de verificación

Supuestos

Observaciones

Id_mir

- 1 El presente documento despliega la información perteneciente a los indicadores estratégicos y gestión de aquellos programas presupuestarios que proveen de bienes y servicios que generan valor público a la ciudadanía jalisciense
- 2 Se muestra el número del Componente relacionado con el indicador.

GOBIERNO DEL ESTADO DE JALISCO
PRESUPUESTO DE EGRESOS PARA EL EJERCICIO FISCAL 2023
Ficha Técnica de Indicador

Sistema de Evaluación del Desempeño (SED)

Gobierno del Estado de Jalisco Secretaría de la Hacienda Pública

Datos del Programa

Programa Por la Inclusión de Personas con Discapacidad

Eje: Seguridad ciudadana, justicia y estado de derecho Tema: Derechos Humanos

¿Quién gasta?

02	Unidad Presupuestal	000	Unidad Responsable	00933	Unidad Ejecutora del Gasto
Secretaría General de Gobierno		Secretaría General de Gobierno		Subsecretaría de Derechos Humanos	

¿Para qué se gasta?

Finalidad	Función	Subfunción
Gobierno	Justicia	Derechos Humanos

Presupuesto asignado al Programa Presupuestario

Monto

Objetivos

Nivel	Clave Componente	Resumen Narrativo
Fin		Contribuir a promover la paz bajo el concepto de seguridad ciudadana mediante la coordinación eficaz de los sistemas de seguridad ciudadana, procuración e impartición de justicia, generando estabilidad social y democracia como fundamento para la construcción de una sociedad más libre en la que se protegen y observan los derechos humanos, se facilita el crecimiento económico incluyente y se protege el medio ambiente.

Datos del Indicador

Denominación	Método de cálculo
Posición en el Índice de Desarrollo Democrático	$(\text{Posición en el Índice de Desarrollo Democrático (Realizado)} / \text{Posición en el Índice de Desarrollo Democrático (Programado)}) * 100$

Descripción del Indicador
Mide el desarrollo democrático por entidad, basado en tres planos o dimensiones de la democracia: _x000D_ 1. Democracia de los ciudadanos; _x000D_ 2. Democracia de las instituciones; y _x000D_ 3. Ejercicio de poder efectivo para gobernar.

Tipo de Indicador	Estratégico	Dimensión del Indicador	Eficacia	Año de Medición del Resultado	2022
Cobertura	Estatal	Frecuencia de Medición	Anual		

Parámetros de semaforización	Desagregado meta valor por género				
	Meta Institucional	Meta Valor	Unidad de medida (meta valor)	Hombre	Mujer
130 80.00 79.99 60.00 59.99 0	100%	13	Posición	0.00	0.00
	Sentido del Indicador	Línea Base (meta valor)	Año (Línea base)		
	Descendente	14	2021		

Variables del Indicador

Nombre de la Variable	Unidad de medida	Tipo de Acumulación
Posición en el Índice de Desarrollo Democrático (realizado)	Posición	Valor presente
Posición en el Índice de Desarrollo Democrático (programado)	Posición	Valor presente

Fuente de Información

Medios de verificación

Supuestos

Observaciones

Id_mir

- 1 El presente documento despliega la información perteneciente a los indicadores estratégicos y gestión de aquellos programas presupuestarios que proveen de bienes y servicios que generan valor público a la ciudadanía jalisciense
- 2 Se muestra el número del Componente relacionado con el indicador.

GOBIERNO DEL ESTADO DE JALISCO PRESUPUESTO DE EGRESOS PARA EL EJERCICIO FISCAL 2023 Ficha Técnica de Indicador

Sistema de Evaluación del Desempeño (SED)

Gobierno del Estado de Jalisco Secretaría de la Hacienda Pública

Datos del Programa

Programa Por la Inclusión de Personas con Discapacidad

Eje: Seguridad ciudadana, justicia y estado de derecho Tema: Derechos Humanos

¿Quién gasta?

02	Unidad Presupuestal	000	Unidad Responsable	00933	Unidad Ejecutora del Gasto
Secretaría General de Gobierno		Secretaría General de Gobierno		Subsecretaría de Derechos Humanos	

¿Para qué se gasta?

Finalidad	Función	Subfunción
Gobierno	Justicia	Derechos Humanos

Presupuesto asignado al Programa Presupuestario

Monto \$3,090,600.00

Objetivos

Nivel	Clave Componente	Resumen Narrativo
Propósito		Las y los jaliscienses cuentan con mecanismos de participación ciudadana y redes para su incidencia e involucramiento en asuntos y temas de interés público para el desarrollo sostenible.

Datos del Indicador

Denominación	Método de cálculo
Recomendaciones de la CNDH y de la CEDHU al Ejecutivo Estatal	$(\text{Recomendaciones de la CNDH y de la CEDHU al Ejecutivo Estatal (Realizado)} / \text{Recomendaciones de la CNDH y de la CEDHU al Ejecutivo Estatal (Programado)}) * 100$

Descripción del Indicador
Este indicador refleja la totalidad de recomendaciones emitidas por las Comisiones Nacional y Estatal de Derechos Humanos que son dirigidas a una o varias instancias del Ejecutivo del Estado y recibidas en la Subsecretaría de Asuntos Jurídicos de la Secretaría General de Gobierno.

Tipo de Indicador	Estratégico	Dimensión del Indicador	Eficacia	Año de Medición del Resultado	2022
Cobertura	Estatal	Frecuencia de Medición	Mensual		

Parámetros de semaforización						Desagregado meta valor por género				
130	80.00	79.99	60.00	59.99	0	Meta Institucional	Meta Valor	Unidad de medida (meta valor)	Hombre	Mujer
■ ■	■ ■	■ ■	100%	16	Recomendación	0.00	0.00			
						Sentido del Indicador	Línea Base (meta valor)	Año (Línea base)		
						Descendente	26	2021		

Variables del Indicador

Nombre de la Variable	Unidad de medida	Tipo de Acumulación
Recomendaciones de la CNDH y de la CEDHU al Ejecutivo Estatal (realizado)	Recomendación	Valor presente
Recomendaciones de la CNDH y de la CEDHU al Ejecutivo Estatal (programado)	Recomendación	Valor presente

Fuente de Información Comisión Nacional de Derechos Humanos y Comisión Estatal de Derechos Humanos de Jalisco. Cifras preliminares 2022.

Medios de verificación

Supuestos

Observaciones

Id_mir 36591

- 1 El presente documento despliega la información perteneciente a los indicadores estratégicos y gestión de aquellos programas presupuestarios que proveen de bienes y servicios que generan valor público a la ciudadanía jalisciense
- 2 Se muestra el número del Componente relacionado con el indicador.

GOBIERNO DEL ESTADO DE JALISCO
PRESUPUESTO DE EGRESOS PARA EL EJERCICIO FISCAL 2023
Ficha Técnica de Indicador

Sistema de Evaluación del Desempeño (SED)

Gobierno del Estado de Jalisco Secretaría de la Hacienda Pública

Datos del Programa

Programa Por la Inclusión de Personas con Discapacidad

Eje: Seguridad ciudadana, justicia y estado de derecho Tema: Derechos Humanos

¿Quién gasta?

02	Unidad Presupuestal	000	Unidad Responsable	00933	Unidad Ejecutora del Gasto
	Secretaría General de Gobierno		Secretaría General de Gobierno		Subsecretaría de Derechos Humanos

¿Para qué se gasta?

Finalidad	Función	Subfunción
Gobierno	Justicia	Derechos Humanos

Presupuesto asignado al Programa Presupuestario

Monto

Objetivos

Nivel	Clave Componente	Resumen Narrativo
Componente	A2	Porcentaje de gastos de operación ejecutado para apoyar en la implementación del Programa

Datos del Indicador

Denominación	Método de cálculo
Porcentaje de gastos operativos ejecutado en apoyo a la implementación del Programa	$(\text{Porcentaje de gastos operativos ejecutado en apoyo a la implementación del Programa Inclusión a Personas con Discapacidad (Realizado)} / \text{Porcentaje de gastos operativos ejecutado en apoyo a la implementación del Programa Inclusión a Personas con Discapacidad (Programado)}) * 100$

Descripción del Indicador
Describe el porcentaje de gastos operativos que se utilizan en apoyo al programa

Tipo de Indicador	Gestión	Dimensión del Indicador	Eficiencia	Año de Medición del Resultado	2022
Cobertura	Estatál	Frecuencia de Medición	Semestral		

Parámetros de semaforización						Desagregado meta valor por género				
0	59.99	60.00	79.99	80.00	130	Meta Institucional	Meta Valor	Unidad de medida (meta valor)	Hombre	Mujer
■	■	■	■	■	■	100%	100	Porcentaje	0.00	0.00
						Sentido del Indicador	Línea Base (meta valor)	Año (Línea base)		
						Ascendente	No disponible	No disponible		

Variables del Indicador

Nombre de la Variable	Unidad de medida	Tipo de Acumulación
Porcentaje de gastos operativos ejecutado en apoyo a la implementación del Programa Inclusión a Personas con Discapacidad (realizado)	Porcentaje	Suma
Porcentaje de gastos operativos ejecutado en apoyo a la implementación del Programa Inclusión a Personas con Discapacidad (programado)	Porcentaje	Suma

Fuente de Información

Medios de verificación

Supuestos

Observaciones

Id_mir

- 1 El presente documento despliega la información perteneciente a los indicadores estratégicos y gestión de aquellos programas presupuestarios que proveen de bienes y servicios que generan valor público a la ciudadanía jalisciense
- 2 Se muestra el número del Componente relacionado con el indicador.

GOBIERNO DEL ESTADO DE JALISCO
PRESUPUESTO DE EGRESOS PARA EL EJERCICIO FISCAL 2023
Ficha Técnica de Indicador

Sistema de Evaluación del Desempeño (SED)

Gobierno del Estado de Jalisco Secretaría de la Hacienda Pública

Datos del Programa

Programa Por la Inclusión de Personas con Discapacidad

Eje: Seguridad ciudadana, justicia y estado de derecho Tema: Derechos Humanos

¿Quién gasta?

02	Unidad Presupuestal	000	Unidad Responsable	00933	Unidad Ejecutora del Gasto
Secretaría General de Gobierno		Secretaría General de Gobierno		Subsecretaría de Derechos Humanos	

¿Para qué se gasta?

Finalidad	Función	Subfunción
Gobierno	Justicia	Derechos Humanos

Presupuesto asignado al Programa Presupuestario

Monto

Objetivos

Nivel	Clave Componente	Resumen Narrativo
Componente	A1	Apoyos económicos entregados a Organizaciones de la Sociedad Civil beneficiadas por el Programa


Datos del Indicador

Denominación	Método de cálculo
Total de apoyos económicos entregados a Organizaciones de la Sociedad Civil beneficiadas por el Programa	$(\text{Apoyos otorgados a OSCs (Realizado)} / \text{Apoyos otorgados a OSCs (Programado)}) * 100$

Descripción del Indicador
Describe el número de apoyos otorgados a las OSCs ganadoras

Tipo de Indicador	Estratégico	Dimensión del Indicador	Eficacia	Año de Medición del Resultado	2022
Cobertura	Estatal	Frecuencia de Medición	Anual		

Desagregado meta valor por género

Parámetros de semaforización						Meta Institucional	Meta Valor	Unidad de medida (meta valor)	Hombre	Mujer
0	59.99	60.00	79.99	80.00	130	100%	14	Apoyo	0.00	0.00
						Sentido del Indicador	Línea Base (meta valor)	Año (Línea base)		
						Ascendente	No disponible	No disponible		

Variables del Indicador

Nombre de la Variable	Unidad de medida	Tipo de Acumulación
Apoyos otorgados a OSCs (realizado)	Apoyo	Valor presente
Apoyos otorgados a OSCs (programado)	Apoyo	Valor presente

Fuente de Información

Medios de verificación

Supuestos

Observaciones

Id_mir

- 1 El presente documento despliega la información perteneciente a los indicadores estratégicos y gestión de aquellos programas presupuestarios que proveen de bienes y servicios que generan valor público a la ciudadanía jalisciense
- 2 Se muestra el número del Componente relacionado con el indicador.

GOBIERNO DEL ESTADO DE JALISCO
PRESUPUESTO DE EGRESOS PARA EL EJERCICIO FISCAL 2023
Ficha Técnica de Indicador

Sistema de Evaluación del Desempeño (SED)

Goobierno del Estado de Jalisco Secretaría de la Hacienda Pública

Datos del Programa

Evaluación y Monitoreo de la Problemática Social en el Estado

Eje: Gobierno efectivo e integridad pública Tema: Administración Pública

¿Quién gasta?

02	Unidad Presupuestal	000	Unidad Responsable	00004	Unidad Ejecutora del Gasto
	Secretaría General de Gobierno		Secretaría General de Gobierno		Subsecretaría del Interior

¿Para qué se gasta?

Finalidad	Función	Subfunción
Gobierno	Justicia	Procuración de Justicia

Presupuesto asignado al Programa Presupuestario

Monto \$17,506,277.00

Objetivos

Nivel	Clave Componente	Resumen Narrativo
Fin		Contribuir a alcanzar con eficiencia, integridad y transparencia los resultados establecidos en el Plan Estatal de Gobernanza y Desarrollo, mediante la incorporación de procesos de participación ciudadana, profesionalización del servicio civil, innovación, control interno, monitoreo y evaluación.

Datos del Indicador

Denominación	Método de cálculo
Porcentaje de cumplimiento promedio de las metas de MIDE Jalisco	$(\text{Porcentaje de cumplimiento promedio de las metas de MIDE Jalisco (Realizado)} / \text{Porcentaje de cumplimiento promedio de las metas de MIDE Jalisco (Programado)}) * 100$

Descripción del Indicador
Este indicador mide las etapas de seguimiento y evaluación de los indicadores de cada uno de los ámbitos clave mediante el Sistema de Información Estratégica. Lo anterior permite verificar el impacto, la eficacia y la eficiencia de los proyectos.

Tipo de Indicador	Estratégico	Dimensión del Indicador	Eficacia	Año de Medición del Resultado	2022
Cobertura	Estatal	Frecuencia de Medición	Anual		

Parámetros de semaforización						Desagregado meta valor por género				
0	59.99	60.00	79.99	80.00	130	Meta Institucional	Meta Valor	Unidad de medida (meta valor)	Hombre	Mujer
■	■	■	■	■	■	100%	89	Porcentaje	0.00	0.00
						Sentido del Indicador	Línea Base (meta valor)	Año (Línea base)		
						Ascendente	88	2021		

Variables del Indicador

Nombre de la Variable	Unidad de medida	Tipo de Acumulación
Porcentaje de cumplimiento promedio de las metas de MIDE Jalisco (realizado)	Porcentaje	Valor presente
Porcentaje de cumplimiento promedio de las metas de MIDE Jalisco (programado)	Porcentaje	Valor presente

Fuente de Información	Dirección General de Planeación y Evaluación Participativa. Secretaría de Planeación y Participación Ciudadana. Gobierno del Estado de Jalisco, Cifras preliminares a diciembre de 2021.
Medios de verificación	
Supuestos	
Observaciones	
Id_mir	38558

- 1 El presente documento despliega la información perteneciente a los indicadores estratégicos y gestión de aquellos programas presupuestarios que proveen de bienes y servicios que generan valor público a la ciudadanía jalisciense
- 2 Se muestra el número del Componente relacionado con el indicador.

GOBIERNO DEL ESTADO DE JALISCO PRESUPUESTO DE EGRESOS PARA EL EJERCICIO FISCAL 2023

Ficha Técnica de Indicador

Sistema de Evaluación del Desempeño (SED)

Gobierno del Estado de Jalisco Secretaría de la Hacienda Pública

Datos del Programa

Evaluación y Monitoreo de la Problemática Social en el Estado

Eje: Gobierno efectivo e integridad pública Tema: Administración Pública

¿Quién gasta?

02	Unidad Presupuestal	000	Unidad Responsable	00004	Unidad Ejecutora del Gasto
Secretaría General de Gobierno		Secretaría General de Gobierno		Subsecretaría del Interior	

¿Para qué se gasta?

Finalidad	Función	Subfunción
Gobierno	Justicia	Procuración de Justicia

Presupuesto asignado al Programa Presupuestario

Monto \$17,506,277.00

Objetivos

Nivel	Clave Componente	Resumen Narrativo
Propósito		Las instituciones públicas consolidan un desempeño eficiente e incrementan el uso de las tecnologías de la información en las políticas públicas y proyectos del Gobierno del Estado de Jalisco

Datos del Indicador

Denominación	Método de cálculo
Porcentaje de servidores públicos que asisten cuando menos a un evento de capacitación al año	$(\text{Número de servidores públicos que asisten a por lo menos una capacitación al año (Realizado)} / \text{Número de servidores públicos que asisten a por lo menos una capacitación al año (Programado)}) * 100$

Descripción del Indicador
Es la proporción de servidores públicos que acuden cuando menos a un evento de capacitación, respecto del total de servidores públicos.

Tipo de Indicador	Estratégico	Dimensión del Indicador	Eficacia	Año de Medición del Resultado	2022
Cobertura	Estatal	Frecuencia de Medición	Mensual		

Parámetros de semaforización						Meta Institucional	Meta Valor	Unidad de medida (meta valor)	Desagregado meta valor por género	
0	59.99	60.00	79.99	80.00	130	100%	21	Porcentaje	Hombre	Mujer
■	■	■	■	■	■	Sentido del Indicador	Línea Base (meta valor)	Año (Línea base)	0.00	0.00
						Ascendente	7	2021		

Variables del Indicador

Nombre de la Variable	Unidad de medida	Tipo de Acumulación
Número de servidores públicos que asisten a por lo menos una capacitación al año (realizado)	Porcentaje	Valor presente
Número de servidores públicos que asisten a por lo menos una capacitación al año (programado)	Porcentaje	Valor presente

Fuente de Información Secretaría de Administración, Gobierno de Jalisco. Cifras preliminares junio de 2022.

Medios de verificación

Supuestos

Observaciones

Id_mir 38559

- 1 El presente documento despliega la información perteneciente a los indicadores estratégicos y gestión de aquellos programas presupuestarios que proveen de bienes y servicios que generan valor público a la ciudadanía jalisciense
- 2 Se muestra el número del Componente relacionado con el indicador.

GOBIERNO DEL ESTADO DE JALISCO
PRESUPUESTO DE EGRESOS PARA EL EJERCICIO FISCAL 2023
Ficha Técnica de Indicador

Sistema de Evaluación del Desempeño (SED)

Gobierno del Estado de Jalisco Secretaría de la Hacienda Pública

Datos del Programa

Evaluación y Monitoreo de la Problemática Social en el Estado

Eje: Gobierno efectivo e integridad pública Tema: Administración Pública

¿Quién gasta?

02	Unidad Presupuestal	000	Unidad Responsable	00004	Unidad Ejecutora del Gasto
	Secretaría General de Gobierno		Secretaría General de Gobierno		Subsecretaría del Interior

¿Para qué se gasta?

Finalidad	Función	Subfunción
Gobierno	Justicia	Procuración de Justicia

Presupuesto asignado al Programa Presupuestario

Monto

Objetivos

Nivel	Clave Componente	Resumen Narrativo
Componente	C1	Informes generados de la atención a conflictos y grupos sociales

Datos del Indicador

Denominación	Método de cálculo
Total de informes generados de la atención a conflictos sociales en el Estado	(Número de informes generados de la atención a conflictos sociales en el Estado (Realizado) / Número de informes generados de la atención a conflictos sociales en el Estado (Programado)) * 100

Descripción del Indicador
Informes generados de la atención a conflictos y grupos sociales

Tipo de Indicador	Gestión	Dimensión del Indicador	Eficiencia	Año de Medición del Resultado	2023
Cobertura	Estatal	Frecuencia de Medición	Semestral		

Desagregado meta valor por género

Parámetros de semaforización											
0	59.99	60.00	79.99	80.00	130	100%	120	Informe	0.00	0.00	
						Sentido del Indicador	Línea Base (meta valor)	Año (Línea base)			
						Ascendente	No disponible	No disponible			

Variables del Indicador

Nombre de la Variable	Unidad de medida	Tipo de Acumulación
Número de informes generados de la atención a conflictos sociales en el Estado (realizado)	Informe	Suma
Número de informes generados de la atención a conflictos sociales en el Estado (programado)	Informe	Suma

Fuente de Información

Medios de verificación

Supuestos

Observaciones

Id_mir

- 1 El presente documento despliega la información perteneciente a los indicadores estratégicos y gestión de aquellos programas presupuestarios que proveen de bienes y servicios que generan valor público a la ciudadanía jalisciense
- 2 Se muestra el número del Componente relacionado con el indicador.

GOBIERNO DEL ESTADO DE JALISCO
PRESUPUESTO DE EGRESOS PARA EL EJERCICIO FISCAL 2023
Ficha Técnica de Indicador

Sistema de Evaluación del Desempeño (SED)

Gobierno del Estado de Jalisco Secretaría de la Hacienda Pública

Datos del Programa

Evaluación y Monitoreo de la Problemática Social en el Estado

Eje: Gobierno efectivo e integridad pública Tema: Administración Pública

¿Quién gasta?

02	Unidad Presupuestal	000	Unidad Responsable	00004	Unidad Ejecutora del Gasto
Secretaría General de Gobierno		Secretaría General de Gobierno		Subsecretaría del Interior	

¿Para qué se gasta?

Finalidad	Función	Subfunción
Gobierno	Justicia	Procuración de Justicia

Presupuesto asignado al Programa Presupuestario

Monto

Objetivos

Nivel	Clave Componente	Resumen Narrativo
Componente	C2	Derivación de la problemática de conflictos y/o grupos sociales a las autoridades competentes.

Datos del Indicador

Denominación	Método de cálculo
Total de problemáticas atendidas	(Número de problemáticas atendidas (Realizado) / Número de problemáticas atendidas (Programado))*100

Descripción del Indicador
Derivación de la problemáticas de conflictos y/o grupos sociales a las autoridades competentes

Tipo de Indicador	Gestión	Dimensión del Indicador	Eficiencia	Año de Medición del Resultado	2023
Cobertura	Estatal	Frecuencia de Medición	Semestral		

Parámetros de semaforización						Meta Institucional	Meta Valor	Unidad de medida (meta valor)	Desagregado meta valor por género	
0	59.99	60.00	79.99	80.00	130	100%	90	Registro	Hombre	Mujer
						Sentido del Indicador	Línea Base (meta valor)	Año (Línea base)	0.00	0.00
						Ascendente	No disponible	No disponible		

Variables del Indicador

Nombre de la Variable	Unidad de medida	Tipo de Acumulación
Número de problemáticas atendidas (realizado)	Registro	Suma
Número de problemáticas atendidas (programado)	Registro	Suma

Fuente de Información

Medios de verificación

Supuestos

Observaciones

Id_mir

- 1 El presente documento despliega la información perteneciente a los indicadores estratégicos y gestión de aquellos programas presupuestarios que proveen de bienes y servicios que generan valor público a la ciudadanía jalisciense
- 2 Se muestra el número del Componente relacionado con el indicador.

GOBIERNO DEL ESTADO DE JALISCO PRESUPUESTO DE EGRESOS PARA EL EJERCICIO FISCAL 2023 Ficha Técnica de Indicador

Sistema de Evaluación del Desempeño (SED)

Gobierno del Estado de Jalisco Secretaría de la Hacienda Pública

Datos del Programa

Apoyo a la Reintegración Social de Jóvenes en Riesgo

Eje: Seguridad ciudadana, justicia y estado de derecho Tema: Derechos Humanos

¿Quién gasta?

02	Unidad Presupuestal	000	Unidad Responsable	00933	Unidad Ejecutora del Gasto
Secretaría General de Gobierno		Secretaría General de Gobierno		Subsecretaría de Derechos Humanos	

¿Para qué se gasta?

Finalidad	Función	Subfunción
Gobierno	Justicia	Derechos Humanos

Presupuesto asignado al Programa Presupuestario

Monto \$2,575,000.00

Objetivos

Nivel	Clave Componente	Resumen Narrativo
Fin		Contribuir a promover la paz bajo el concepto de seguridad ciudadana mediante la coordinación eficaz de los sistemas de seguridad ciudadana, procuración e impartición de justicia, generando estabilidad social y democrática como fundamento para la construcción de una sociedad más libre en la que se protegen y observan los derechos humanos, se facilita el crecimiento económico incluyente y se protege el medio ambiente.

Datos del Indicador

Denominación	Método de cálculo
Porcentaje de percepción de inseguridad	$(\text{Porcentaje de percepción de inseguridad (Realizado)} / \text{Porcentaje de percepción de inseguridad (Programado)}) * 100$

Descripción del Indicador
Este indicador muestra el porcentaje de la población de 18 años y más que se siente insegura en su entidad federativa.

Tipo de Indicador	Estratégico	Dimensión del Indicador	Eficacia	Año de Medición del Resultado	2022
Cobertura	Estatat	Frecuencia de Medición	Anual		

Desagregado meta valor por género

Parámetros de semaforización						Meta Institucional	Meta Valor	Unidad de medida (meta valor)	Hombre	Mujer
130	80.00	79.99	60.00	59.99	0	100%	74	Porcentaje	0.00	0.00
						Sentido del Indicador	Línea Base (meta valor)	Año (Línea base)		
						Descendente	76	2021		

Variables del Indicador

Nombre de la Variable	Unidad de medida	Tipo de Acumulación
Porcentaje de percepción de inseguridad (realizado)	Porcentaje	Valor presente
Porcentaje de percepción de inseguridad (programado)	Porcentaje	Valor presente

Fuente de Información INEGI. Encuesta Nacional de Victimización y Percepción sobre Seguridad Pública (ENVIPE) 2021.

Medios de verificación

Supuestos

Observaciones

Id_mir 36557

- 1 El presente documento despliega la información perteneciente a los indicadores estratégicos y gestión de aquellos programas presupuestarios que proveen de bienes y servicios que generan valor público a la ciudadanía jalisciense
- 2 Se muestra el número del Componente relacionado con el indicador.

GOBIERNO DEL ESTADO DE JALISCO PRESUPUESTO DE EGRESOS PARA EL EJERCICIO FISCAL 2023 Ficha Técnica de Indicador

Sistema de Evaluación del Desempeño (SED)

Gobierno del Estado de Jalisco Secretaría de la Hacienda Pública

Datos del Programa

Apoyo a la Reintegración Social de Jóvenes en Riesgo

Eje: Seguridad ciudadana, justicia y estado de derecho Tema: Derechos Humanos

¿Quién gasta?

02	Unidad Presupuestal	000	Unidad Responsable	00933	Unidad Ejecutora del Gasto
Secretaría General de Gobierno		Secretaría General de Gobierno		Subsecretaría de Derechos Humanos	

¿Para qué se gasta?

Finalidad	Función	Subfunción
Gobierno	Justicia	Derechos Humanos

Presupuesto asignado al Programa Presupuestario

Monto \$2,575,000.00

Objetivos

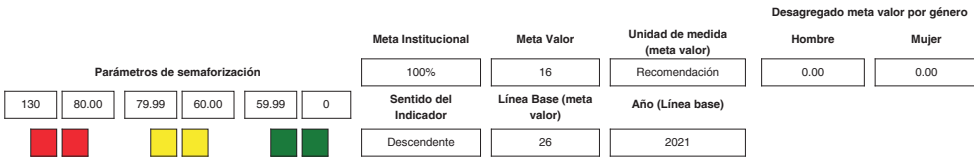
Nivel	Clave Componente	Resumen Narrativo
Propósito		Las y los jaliscienses cuentan con mecanismos de participación ciudadana y redes para su incidencia e involucramiento en asuntos y temas de interés público para el desarrollo sostenible.

Datos del Indicador

Denominación	Método de cálculo
Recomendaciones de la CNDH y de la CEDHU al Ejecutivo Estatal	$(\text{Recomendaciones de la CNDH y de la CEDHU al Ejecutivo Estatal (Realizado)} / \text{Recomendaciones de la CNDH y de la CEDHU al Ejecutivo Estatal (Programado)}) * 100$

Descripción del Indicador
Este indicador refleja la totalidad de recomendaciones emitidas por las Comisiones Nacional y Estatal de Derechos Humanos que son dirigidas a una o varias instancias del Ejecutivo del Estado y recibidas en la Subsecretaría de Asuntos Jurídicos de la Secretaría General de Gobierno.

Tipo de Indicador	Estratégico	Dimensión del Indicador	Eficacia	Año de Medición del Resultado	2022
Cobertura	Estatal	Frecuencia de Medición	Mensual		



Variables del Indicador

Nombre de la Variable	Unidad de medida	Tipo de Acumulación
Recomendaciones de la CNDH y de la CEDHU al Ejecutivo Estatal (realizado)	Recomendación	Valor presente
Recomendaciones de la CNDH y de la CEDHU al Ejecutivo Estatal (programado)	Recomendación	Valor presente

Fuente de Información Comisión Nacional de Derechos Humanos y Comisión Estatal de Derechos Humanos de Jalisco. Cifras preliminares 2022.

Medios de verificación

Supuestos

Observaciones

Id_mir 36558

- 1 El presente documento despliega la información perteneciente a los indicadores estratégicos y gestión de aquellos programas presupuestarios que proveen de bienes y servicios que generan valor público a la ciudadanía jalisciense
- 2 Se muestra el número del Componente relacionado con el indicador.

GOBIERNO DEL ESTADO DE JALISCO
PRESUPUESTO DE EGRESOS PARA EL EJERCICIO FISCAL 2023
Ficha Técnica de Indicador

Sistema de Evaluación del Desempeño (SED)

Gobierno del Estado de Jalisco Secretaría de la Hacienda Pública

Datos del Programa

Apoyo a la Reintegración Social de Jóvenes en Riesgo

Eje: Seguridad ciudadana, justicia y estado de derecho Tema: Derechos Humanos

¿Quién gasta?

02	Unidad Presupuestal	000	Unidad Responsable	00933	Unidad Ejecutora del Gasto
Secretaría General de Gobierno		Secretaría General de Gobierno		Subsecretaría de Derechos Humanos	

¿Para qué se gasta?

Finalidad	Función	Subfunción
Gobierno	Justicia	Derechos Humanos

Presupuesto asignado al Programa Presupuestario

Monto

Objetivos

Nivel	Clave Componente	Resumen Narrativo
Componente	A1	Apoyos económicos entregados a Organizaciones de la Sociedad Civil beneficiadas por el Programa

Datos del Indicador

Denominación	Método de cálculo
Total de Apoyos económicos entregados a Organizaciones de la Sociedad Civil beneficiadas por el Programa	$(\text{Apoyos económicos (Realizado)} / \text{Apoyos económicos (Programado)}) * 100$

Descripción del Indicador
Describe el número de apoyos entregados a las OSCs ganadoras

Tipo de Indicador	Gestión	Dimensión del Indicador	Calidad	Año de Medición del Resultado	2022
Cobertura	Estatal	Frecuencia de Medición	Semestral		

Parámetros de semaforización	Meta Institucional	Meta Valor	Unidad de medida (meta valor)	Desagregado meta valor por género													
	100%	5	Apoyo	Hombre	Mujer												
<table style="width: 100%; text-align: center;"> <tr> <td style="border: 1px solid black; padding: 2px;">0</td> <td style="border: 1px solid black; padding: 2px;">59.99</td> <td style="border: 1px solid black; padding: 2px;">60.00</td> <td style="border: 1px solid black; padding: 2px;">79.99</td> <td style="border: 1px solid black; padding: 2px;">80.00</td> <td style="border: 1px solid black; padding: 2px;">130</td> </tr> <tr> <td style="background-color: red; width: 15px; height: 15px;"></td> <td style="background-color: red; width: 15px; height: 15px;"></td> <td style="background-color: yellow; width: 15px; height: 15px;"></td> <td style="background-color: yellow; width: 15px; height: 15px;"></td> <td style="background-color: green; width: 15px; height: 15px;"></td> <td style="background-color: green; width: 15px; height: 15px;"></td> </tr> </table>	0	59.99	60.00	79.99	80.00	130							Sentido del Indicador	Línea Base (meta valor)	Año (Línea base)		
0	59.99	60.00	79.99	80.00	130												
	Ascendente	1	2020														

Variables del Indicador

Nombre de la Variable	Unidad de medida	Tipo de Acumulación
Apoyos económicos (realizado)	Apoyo	Suma
Apoyos económicos (programado)	Apoyo	Suma

Fuente de Información

Medios de verificación

Supuestos

Observaciones

Id_mir

- 1 El presente documento despliega la información perteneciente a los indicadores estratégicos y gestión de aquellos programas presupuestarios que proveen de bienes y servicios que generan valor público a la ciudadanía jalisciense
- 2 Se muestra el número del Componente relacionado con el indicador.

GOBIERNO DEL ESTADO DE JALISCO
PRESUPUESTO DE EGRESOS PARA EL EJERCICIO FISCAL 2023
Ficha Técnica de Indicador

Sistema de Evaluación del Desempeño (SED)

Gobierno del Estado de Jalisco Secretaría de la Hacienda Pública

Datos del Programa

Apoyo a la Reintegración Social de Jóvenes en Riesgo

Eje: Seguridad ciudadana, justicia y estado de derecho Tema: Derechos Humanos

¿Quién gasta?

02	Unidad Presupuestal	000	Unidad Responsable	00933	Unidad Ejecutora del Gasto
Secretaría General de Gobierno		Secretaría General de Gobierno		Subsecretaría de Derechos Humanos	

¿Para qué se gasta?

Finalidad	Función	Subfunción
Gobierno	Justicia	Derechos Humanos

Presupuesto asignado al Programa Presupuestario

Monto

Objetivos

Nivel	Clave Componente	Resumen Narrativo
Componente	A2	Porcentaje de gastos de operación ejecutado para apoyar en la implementación del Programa

Datos del Indicador

Denominación	Método de cálculo
Porcentaje de gastos de operación ejecutado para apoyar en la implementación del Programa	$(\text{Gastos operativos (Realizado)} / \text{Gastos operativos (Programado)}) * 100$

Descripción del Indicador
Describe el monto de gastos de operación ejercido como apoyo para la correcta implementación del Programa

Tipo de Indicador	Gestión	Dimensión del Indicador	Economía	Año de Medición del Resultado	2022
Cobertura	Estatal	Frecuencia de Medición	Semestral		

Parámetros de semaforización						Meta Institucional	Meta Valor	Unidad de medida (meta valor)	Desagregado meta valor por género	
0	59.99	60.00	79.99	80.00	130	100%	100	Operación	Hombre	Mujer
						Sentido del Indicador	Línea Base (meta valor)	Año (Línea base)	0.00	0.00
						Ascendente	1	2020		

Variables del Indicador

Nombre de la Variable	Unidad de medida	Tipo de Acumulación
Gastos operativos (realizado)	Operación	Suma
Gastos operativos (programado)	Operación	Suma

Fuente de Información

Medios de verificación

Supuestos

Observaciones

Id_mir

- 1 El presente documento despliega la información perteneciente a los indicadores estratégicos y gestión de aquellos programas presupuestarios que proveen de bienes y servicios que generan valor público a la ciudadanía jalisciense
- 2 Se muestra el número del Componente relacionado con el indicador.

GOBIERNO DEL ESTADO DE JALISCO
PRESUPUESTO DE EGRESOS PARA EL EJERCICIO FISCAL 2023

Ficha Técnica de Indicador

Sistema de Evaluación del Desempeño (SED)

Gobierno del Estado de Jalisco		Secretaría de la Hacienda Pública	
Datos del Programa			
Becas por la Interculturalidad			
Eje: Seguridad ciudadana, justicia y estado de derecho		Tema: Derechos Humanos	
¿Quién gasta?			
02	Unidad Presupuestal	000	Unidad Responsable
Secretaría General de Gobierno		00933	
Secretaría General de Gobierno		Subsecretaría de Derechos Humanos	
¿Para qué se gasta?			
Gobierno	Función	Subfunción	
Justicia		Derechos Humanos	
Presupuesto asignado al Programa Presupuestario			
Monto		\$15,450,800.00	
Objetivos			
Nivel	Clave Componente	Resumen Narrativo	
Fin		Contribuir a promover la paz bajo el concepto de seguridad ciudadana mediante la coordinación eficaz de los sistemas de seguridad ciudadana, procuración e impartición de justicia, generando estabilidad social y democracia como fundamento para la construcción de una sociedad más libre en la que se protegen y observan los derechos humanos, se facilita el crecimiento económico incluyente y se protege el medio ambiente.	
Datos del Indicador			
Denominación		Método de cálculo	
Posición en el Índice de Desarrollo Democrático		$(\text{Posición en el Índice de Desarrollo Democrático (Realizado)} / \text{Posición en el Índice de Desarrollo Democrático (Programado)}) * 100$	
Descripción del Indicador			
Mide el desarrollo democrático por entidad, basado en tres planos o dimensiones de la democracia: _x000D_ 1. Democracia de los ciudadanos; _x000D_ 2. Democracia de las instituciones; y _x000D_ 3. Ejercicio de poder efectivo para gobernar.			
Tipo de Indicador	Estratégico	Dimensión del Indicador	Eficacia
Cobertura	Estatal	Frecuencia de Medición	Anual
		Año de Medición del Resultado	2022
Desagregado meta valor por género			
Parámetros de semaforización		Meta Institucional	Meta Valor
130	80.00	100%	13
79.99	60.00	Sentido del Indicador	Unidad de medida (meta valor)
59.99	0	Descendente	Posición
		Línea Base (meta valor)	Hombre
		14	0.00
		Año (Línea base)	Mujer
		2021	0.00
Variables del Indicador			
Nombre de la Variable		Unidad de medida	Tipo de Acumulación
Posición en el Índice de Desarrollo Democrático (realizado)		Posición	Valor presente
Posición en el Índice de Desarrollo Democrático (programado)		Posición	Valor presente
Fuente de Información			
Pollat y la Fundación Konrad Adenauer. Índice de Desarrollo Democrático de México, 2021.			
Medios de verificación			
Supuestos			
Observaciones			
Id_mir		38631	

- 1 El presente documento despliega la información perteneciente a los indicadores estratégicos y gestión de aquellos programas presupuestarios que proveen de bienes y servicios que generan valor público a la ciudadanía jalisciense
- 2 Se muestra el número del Componente relacionado con el indicador.

GOBIERNO DEL ESTADO DE JALISCO PRESUPUESTO DE EGRESOS PARA EL EJERCICIO FISCAL 2023 Ficha Técnica de Indicador

Sistema de Evaluación del Desempeño (SED)

Gobierno del Estado de Jalisco Secretaría de la Hacienda Pública

Datos del Programa

Becas por la Interculturalidad

Eje: Seguridad ciudadana, justicia y estado de derecho Tema: Derechos Humanos

¿Quién gasta?

02	Unidad Presupuestal	000	Unidad Responsable	00933	Unidad Ejecutora del Gasto
Secretaría General de Gobierno		Secretaría General de Gobierno		Subsecretaría de Derechos Humanos	

¿Para qué se gasta?

Finalidad	Función	Subfunción
Gobierno	Justicia	Derechos Humanos

Presupuesto asignado al Programa Presupuestario

Monto \$15,450,800.00

Objetivos

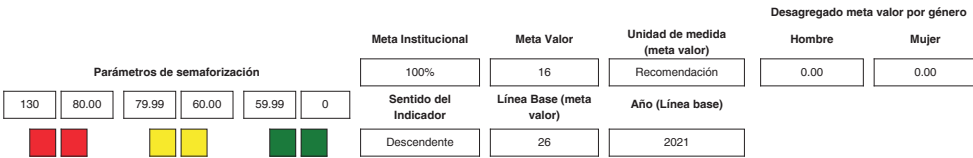
Nivel	Clave Componente	Resumen Narrativo
Propósito		Las y los jaliscienses cuentan con mecanismos de participación ciudadana y redes para su incidencia e involucramiento en asuntos y temas de interés público para el desarrollo sostenible.

Datos del Indicador

Denominación	Método de cálculo
Recomendaciones de la CNDH y de la CEDHU al Ejecutivo Estatal	$(\text{Recomendaciones de la CNDH y de la CEDHU al Ejecutivo Estatal (Realizado)} / \text{Recomendaciones de la CNDH y de la CEDHU al Ejecutivo Estatal (Programado)}) * 100$

Descripción del Indicador
Este indicador refleja la totalidad de recomendaciones emitidas por las Comisiones Nacional y Estatal de Derechos Humanos que son dirigidas a una o varias instancias del Ejecutivo del Estado y recibidas en la Subsecretaría de Asuntos Jurídicos de la Secretaría General de Gobierno.

Tipo de Indicador	Estratégico	Dimensión del Indicador	Eficacia	Año de Medición del Resultado	2022
Cobertura	Estatal	Frecuencia de Medición	Mensual		



Variables del Indicador

Nombre de la Variable	Unidad de medida	Tipo de Acumulación
Recomendaciones de la CNDH y de la CEDHU al Ejecutivo Estatal (realizado)	Recomendación	Valor presente
Recomendaciones de la CNDH y de la CEDHU al Ejecutivo Estatal (programado)	Recomendación	Valor presente

Fuente de Información Comisión Nacional de Derechos Humanos y Comisión Estatal de Derechos Humanos de Jalisco. Cifras preliminares 2022.

Medios de verificación

Supuestos

Observaciones

Id_mir 38632

- 1 El presente documento despliega la información perteneciente a los indicadores estratégicos y gestión de aquellos programas presupuestarios que proveen de bienes y servicios que generan valor público a la ciudadanía jalisciense
- 2 Se muestra el número del Componente relacionado con el indicador.

GOBIERNO DEL ESTADO DE JALISCO
PRESUPUESTO DE EGRESOS PARA EL EJERCICIO FISCAL 2023

Ficha Técnica de Indicador

Sistema de Evaluación del Desempeño (SED)

Gobierno del Estado de Jalisco Secretaría de la Hacienda Pública

Datos del Programa

Becas por la Interculturalidad

Eje: Seguridad ciudadana, justicia y estado de derecho Tema: Derechos Humanos

¿Quién gasta?

02	Unidad Presupuestal	000	Unidad Responsable	00933	Unidad Ejecutora del Gasto
Secretaría General de Gobierno		Secretaría General de Gobierno		Subsecretaría de Derechos Humanos	

¿Para qué se gasta?

Finalidad	Función	Subfunción
Gobierno	Justicia	Derechos Humanos

Presupuesto asignado al Programa Presupuestario

Monto

Objetivos

Nivel	Clave Componente	Resumen Narrativo
Componente	A1	Apoyos económicos entregados a personas beneficiadas por el Programa

Datos del Indicador

Denominación	Método de cálculo
Total de apoyos económicos entregados a personas beneficiadas por el Programa	$(\text{Apoyos económicos (Realizado)} / \text{Apoyos económicos (Programado)}) * 100$

Descripción del Indicador
Describe el número de apoyos otorgados a las personas que son acreedoras a la beca

Tipo de Indicador	Gestión	Dimensión del Indicador	Eficacia	Año de Medición del Resultado	2023
Cobertura	Estatal	Frecuencia de Medición	Anual		

						Desagregado meta valor por género				
Parámetros de semaforización						Meta Institucional	Meta Valor	Unidad de medida (meta valor)	Hombre	Mujer
0	59.99	60.00	79.99	80.00	130	100%	1,500	Apoyo	0.00	0.00
						Sentido del Indicador	Línea Base (meta valor)	Año (Línea base)		
						Ascendente	690	2021		

Variables del Indicador

Nombre de la Variable	Unidad de medida	Tipo de Acumulación
Apoyos económicos (realizado)	Apoyo	Suma
Apoyos económicos (programado)	Apoyo	Suma

Fuente de Información

Medios de verificación

Supuestos

Observaciones

Id_mir

- 1 El presente documento despliega la información perteneciente a los indicadores estratégicos y gestión de aquellos programas presupuestarios que proveen de bienes y servicios que generan valor público a la ciudadanía jalisciense
- 2 Se muestra el número del Componente relacionado con el indicador.

GOBIERNO DEL ESTADO DE JALISCO
PRESUPUESTO DE EGRESOS PARA EL EJERCICIO FISCAL 2023
Ficha Técnica de Indicador

Sistema de Evaluación del Desempeño (SED)

Gobierno del Estado de Jalisco Secretaría de la Hacienda Pública

Datos del Programa

Becas por la Interculturalidad

Eje: Seguridad ciudadana, justicia y estado de derecho Tema: Derechos Humanos

¿Quién gasta?

02	Unidad Presupuestal	000	Unidad Responsable	00933	Unidad Ejecutora del Gasto
Secretaría General de Gobierno		Secretaría General de Gobierno		Subsecretaría de Derechos Humanos	

¿Para qué se gasta?

Finalidad	Función	Subfunción
Gobierno	Justicia	Derechos Humanos

Presupuesto asignado al Programa Presupuestario

Monto

Objetivos

Nivel	Clave Componente	Resumen Narrativo
Componente	A2	Porcentaje de gastos de operación ejecutado para apoyar en la implementación del Programa

Datos del Indicador

Denominación	Método de cálculo
Porcentaje de gastos de operación ejecutado para apoyar en la implementación del Programa	$(\text{Gastos operativos (Realizado)} / \text{Gastos operativos (Programado)}) * 100$

Descripción del Indicador
Describe el monto ejercido en gastos indirectos para la correcta ejecución del Programa

Tipo de Indicador	Gestión	Dimensión del Indicador	Economía	Año de Medición del Resultado	2022
Cobertura	Estatal	Frecuencia de Medición	Semestral		

				Desagregado meta valor por género		
		Meta Institucional	Meta Valor	Unidad de medida (meta valor)	Hombre	Mujer
		<input type="text" value="100%"/>	<input type="text" value="100"/>	<input type="text" value="Operación"/>	<input type="text" value="0.00"/>	<input type="text" value="0.00"/>
Parámetros de semaforización		Sentido del Indicador	Línea Base (meta valor)	Año (Línea base)		
<input type="text" value="0"/>	<input type="text" value="59.99"/>	<input type="text" value="60.00"/>	<input type="text" value="79.99"/>	<input type="text" value="80.00"/>	<input type="text" value="130"/>	
■	■	■	■	■	■	
		<input type="text" value="Ascendente"/>	<input type="text" value="2"/>	<input type="text" value="2021"/>		

Variables del Indicador

Nombre de la Variable	Unidad de medida	Tipo de Acumulación
Gastos operativos (realizado)	Operación	Suma
Gastos operativos (programado)	Operación	Suma

Fuente de Información

Medios de verificación

Supuestos

Observaciones

Id_mir

- 1 El presente documento despliega la información perteneciente a los indicadores estratégicos y gestión de aquellos programas presupuestarios que proveen de bienes y servicios que generan valor público a la ciudadanía jalisciense
- 2 Se muestra el número del Componente relacionado con el indicador.

GOBIERNO DEL ESTADO DE JALISCO
PRESUPUESTO DE EGRESOS PARA EL EJERCICIO FISCAL 2023
Ficha Técnica de Indicador

Sistema de Evaluación del Desempeño (SED)

Gobierno del Estado de Jalisco Secretaría de la Hacienda Pública

Datos del Programa

Fortalecimiento Institucional para la Atención a Víctimas de Discriminación

Eje: Seguridad ciudadana, justicia y estado de derecho Tema: Derechos Humanos

¿Quién gasta?

02	Unidad Presupuestal	000	Unidad Responsable	00933	Unidad Ejecutora del Gasto
	Secretaría General de Gobierno		Secretaría General de Gobierno		Subsecretaría de Derechos Humanos

¿Para qué se gasta?

Finalidad	Función	Subfunción
Gobierno	Justicia	Derechos Humanos

Presupuesto asignado al Programa Presupuestario

Monto

Objetivos

Nivel	Clave Componente	Resumen Narrativo
Fin		Contribuir a promover la paz bajo el concepto de seguridad ciudadana mediante la coordinación eficaz de los sistemas de seguridad ciudadana, procuración e impartición de justicia, generando estabilidad social y democracia como fundamento para la construcción de una sociedad más libre en la que se protegen y observan los derechos humanos, se facilita el crecimiento económico incluyente y se protege el medio ambiente.

Datos del Indicador

Denominación	Método de cálculo
Posición en el Índice de Desarrollo Democrático	$(\text{Posición en el Índice de Desarrollo Democrático (Realizado)} / \text{Posición en el Índice de Desarrollo Democrático (Programado)}) * 100$

Descripción del Indicador
Mide el desarrollo democrático por entidad, basado en tres planos o dimensiones de la democracia: _x000D_ 1. Democracia de los ciudadanos; _x000D_ 2. Democracia de las instituciones; y _x000D_ 3. Ejercicio de poder efectivo para gobernar.

Tipo de Indicador	<input type="text" value="Estratégico"/>	Dimensión del Indicador	<input type="text" value="Eficacia"/>	Año de Medición del Resultado	<input type="text" value="2022"/>
Cobertura	<input type="text" value="Estatal"/>	Frecuencia de Medición	<input type="text" value="Anual"/>		

Parámetros de semaforización	Meta Institucional	Meta Valor	Unidad de medida (meta valor)	Desagregado meta valor por género	
				Hombre	Mujer
<input type="text" value="130"/> <input type="text" value="80.00"/> <input type="text" value="79.99"/> <input type="text" value="60.00"/> <input type="text" value="59.99"/> <input type="text" value="0"/>	<input type="text" value="100%"/>	<input type="text" value="13"/>	<input type="text" value="Posición"/>	<input type="text" value="0.00"/>	<input type="text" value="0.00"/>
	Sentido del Indicador	Línea Base (meta valor)	Año (Línea base)		
	<input type="text" value="Descendente"/>	<input type="text" value="14"/>	<input type="text" value="2021"/>		

Variables del Indicador

Nombre de la Variable	Unidad de medida	Tipo de Acumulación
Posición en el Índice de Desarrollo Democrático (realizado)	<input type="text" value="Posición"/>	<input type="text" value="Valor presente"/>
Posición en el Índice de Desarrollo Democrático (programado)	<input type="text" value="Posición"/>	<input type="text" value="Valor presente"/>

Fuente de Información

Medios de verificación

Supuestos

Observaciones

Id_mir

- 1 El presente documento despliega la información perteneciente a los indicadores estratégicos y gestión de aquellos programas presupuestarios que proveen de bienes y servicios que generan valor público a la ciudadanía jalisciense
- 2 Se muestra el número del Componente relacionado con el indicador.

GOBIERNO DEL ESTADO DE JALISCO PRESUPUESTO DE EGRESOS PARA EL EJERCICIO FISCAL 2023

Ficha Técnica de Indicador

Sistema de Evaluación del Desempeño (SED)

Gobierno del Estado de Jalisco Secretaría de la Hacienda Pública

Datos del Programa

Fortalecimiento Institucional para la Atención a Víctimas de Discriminación

Eje: Seguridad ciudadana, justicia y estado de derecho Tema: Derechos Humanos

¿Quién gasta?

02	Unidad Presupuestal	000	Unidad Responsable	00933	Unidad Ejecutora del Gasto
Secretaría General de Gobierno		Secretaría General de Gobierno		Subsecretaría de Derechos Humanos	

¿Para qué se gasta?

Finalidad	Función	Subfunción
Gobierno	Justicia	Derechos Humanos

Presupuesto asignado al Programa Presupuestario

Monto \$5,637,000.00

Objetivos

Nivel	Clave Componente	Resumen Narrativo
Propósito		Las y los jaliscienses cuentan con mecanismos de participación ciudadana y redes para su incidencia e involucramiento en asuntos y temas de interés público para el desarrollo sostenible.

Datos del Indicador

Denominación	Método de cálculo
Recomendaciones de la CNDH y de la CEDHJ al Ejecutivo Estatal	$(\text{Recomendaciones de la CNDH y de la CEDHJ al Ejecutivo Estatal (Realizado)} / \text{Recomendaciones de la CNDH y de la CEDHJ al Ejecutivo Estatal (Programado)}) * 100$

Descripción del Indicador
Este indicador refleja la totalidad de recomendaciones emitidas por las Comisiones Nacional y Estatal de Derechos Humanos que son dirigidas a una o varias instancias del Ejecutivo del Estado y recibidas en la Subsecretaría de Asuntos Jurídicos de la Secretaría General de Gobierno.

Tipo de Indicador	Estratégico	Dimensión del Indicador	Eficacia	Año de Medición del Resultado	2022
Cobertura	Estatal	Frecuencia de Medición	Mensual		

Desagregado meta valor por género						
		Meta Institucional	Meta Valor	Unidad de medida (meta valor)	Hombre	Mujer
Parámetros de semaforización		100%	16	Recomendación	0.00	0.00
130	80.00	79.99	60.00	59.99	0	
■	■	■	■	■	■	
		Sentido del Indicador	Línea Base (meta valor)	Año (Línea base)		
		Descendente	26	2021		

Variables del Indicador

Nombre de la Variable	Unidad de medida	Tipo de Acumulación
Recomendaciones de la CNDH y de la CEDHJ al Ejecutivo Estatal (realizado)	Recomendación	Valor presente
Recomendaciones de la CNDH y de la CEDHJ al Ejecutivo Estatal (programado)	Recomendación	Valor presente

Fuente de Información Comisión Nacional de Derechos Humanos y Comisión Estatal de Derechos Humanos de Jalisco. Cifras preliminares 2022.

Medios de verificación

Supuestos

Observaciones

Id_mir 38594

- 1 El presente documento despliega la información perteneciente a los indicadores estratégicos y gestión de aquellos programas presupuestarios que proveen de bienes y servicios que generan valor público a la ciudadanía jalisciense
- 2 Se muestra el número del Componente relacionado con el indicador.

GOBIERNO DEL ESTADO DE JALISCO
PRESUPUESTO DE EGRESOS PARA EL EJERCICIO FISCAL 2023
Ficha Técnica de Indicador

Sistema de Evaluación del Desempeño (SED)

Gobierno del Estado de Jalisco Secretaría de la Hacienda Pública

Datos del Programa

Fortalecimiento Institucional para la Atención a Víctimas de Discriminación

Eje: Seguridad ciudadana, justicia y estado de derecho Tema: Derechos Humanos

¿Quién gasta?

02	Unidad Presupuestal	000	Unidad Responsable	00933	Unidad Ejecutora del Gasto
Secretaría General de Gobierno		Secretaría General de Gobierno		Subsecretaría de Derechos Humanos	

¿Para qué se gasta?

Finalidad	Función	Subfunción
Gobierno	Justicia	Derechos Humanos

Presupuesto asignado al Programa Presupuestario

Monto

Objetivos

Nivel	Clave Componente	Resumen Narrativo
Componente	A1	Casos de discriminación resueltos

Datos del Indicador

Denominación	Método de cálculo
Total de casos de discriminación atendidos	(Casos de discriminación (Realizado) / Casos de discriminación (Programado))*100

Descripción del Indicador
Describe el número de personas atendidas mediante el MAVID

Tipo de Indicador	Estratégico	Dimensión del Indicador	Calidad	Año de Medición del Resultado	2023
Cobertura	Estatal	Frecuencia de Medición	Semestral		

Desagregado meta valor por género

Parámetros de semaforización						Meta Institucional	Meta Valor	Unidad de medida (meta valor)	Hombre	Mujer
0	59.99	60.00	79.99	80.00	130	100%	50	Caso	25.00	25.00
						Sentido del Indicador	Línea Base (meta valor)	Año (Línea base)		
						Ascendente	No disponible	No disponible		

Variables del Indicador

Nombre de la Variable	Unidad de medida	Tipo de Acumulación
Casos de discriminación (realizado)	Caso	Suma
Casos de discriminación (programado)	Caso	Suma

Fuente de Información

Medios de verificación

Supuestos

Observaciones

Id_mir

- 1 El presente documento despliega la información perteneciente a los indicadores estratégicos y gestión de aquellos programas presupuestarios que proveen de bienes y servicios que generan valor público a la ciudadanía jalisciense
- 2 Se muestra el número del Componente relacionado con el indicador.

GOBIERNO DEL ESTADO DE JALISCO
PRESUPUESTO DE EGRESOS PARA EL EJERCICIO FISCAL 2023
Ficha Técnica de Indicador

Sistema de Evaluación del Desempeño (SED)

Gobierno del Estado de Jalisco Secretaría de la Hacienda Pública

Datos del Programa

Fortalecimiento Institucional para la Atención a Víctimas de Discriminación

Eje: Seguridad ciudadana, justicia y estado de derecho Tema: Derechos Humanos

¿Quién gasta?

02	Unidad Presupuestal	000	Unidad Responsable	00933	Unidad Ejecutora del Gasto
Secretaría General de Gobierno		Secretaría General de Gobierno		Subsecretaría de Derechos Humanos	

¿Para qué se gasta?

Finalidad	Función	Subfunción
Gobierno	Justicia	Derechos Humanos

Presupuesto asignado al Programa Presupuestario

Monto

Objetivos

Nivel	Clave Componente	Resumen Narrativo
Componente	B2	Herramientas para la igualdad y no discriminación desarrolladas

Datos del Indicador

Denominación	Método de cálculo
Total de herramientas desarrolladas	$(\text{Herramientas desarrolladas (Realizado)} / \text{Herramientas desarrolladas (Programado)}) * 100$

Descripción del Indicador
Describe los documentos que se elaboran para la mejora de la política de igualdad y no discriminación con base en la experiencia de los casos atendidos

Tipo de Indicador	Gestión	Dimensión del Indicador	Calidad	Año de Medición del Resultado	2023
Cobertura	Estatal	Frecuencia de Medición	Semestral		

Desagregado meta valor por género

Parámetros de semaforización						Meta Institucional	Meta Valor	Unidad de medida (meta valor)	Hombre	Mujer
0	59.99	60.00	79.99	80.00	130	100%	10	Herramienta	0.00	0.00
<div style="display: flex; justify-content: space-around;"> <div style="width: 20px; height: 20px; background-color: red; border: 1px solid black;"></div> <div style="width: 20px; height: 20px; background-color: red; border: 1px solid black;"></div> <div style="width: 20px; height: 20px; background-color: yellow; border: 1px solid black;"></div> <div style="width: 20px; height: 20px; background-color: yellow; border: 1px solid black;"></div> <div style="width: 20px; height: 20px; background-color: green; border: 1px solid black;"></div> <div style="width: 20px; height: 20px; background-color: green; border: 1px solid black;"></div> </div>						Sentido del Indicador	Línea Base (meta valor)	Año (Línea base)		
						Ascendente	No disponible	No disponible		

Variables del Indicador

Nombre de la Variable	Unidad de medida	Tipo de Acumulación
Herramientas desarrolladas (realizado)	Herramienta	Suma
Herramientas desarrolladas (programado)	Herramienta	Suma

Fuente de Información

Medios de verificación

Supuestos

Observaciones

Id_mir

- 1 El presente documento despliega la información perteneciente a los indicadores estratégicos y gestión de aquellos programas presupuestarios que proveen de bienes y servicios que generan valor público a la ciudadanía jalisciense
- 2 Se muestra el número del Componente relacionado con el indicador.

GOBIERNO DEL ESTADO DE JALISCO PRESUPUESTO DE EGRESOS PARA EL EJERCICIO FISCAL 2023 Ficha Técnica de Indicador

Sistema de Evaluación del Desempeño (SED)

Gobierno del Estado de JaliscoSecretaría de la Hacienda Pública

Datos del Programa

Programa Estatal de Protección de Niñas, Niños, y Adolescentes

Eje: Desarrollo SocialTema: Desarrollo Integral de las Niñas, los Niños y los Adolescentes

¿Quién gasta?

02	Unidad Presupuestal	000	Unidad Responsable	00870	Unidad Ejecutora del Gasto
	Secretaría General de Gobierno		Secretaría General de Gobierno		Secretaría Ejecutiva del Sistema Estatal para la Protección Integral de los derechos de las Niñas, Niños y Adolescentes

¿Para qué se gasta?

Finalidad	Función	Subfunción
Desarrollo Social	Otros Asuntos Sociales	Otros Asuntos Sociales

Presupuesto asignado al Programa Presupuestario

Monto

Objetivos

Nivel	Clave Componente	Resumen Narrativo
Fin		Contribuir a mejorar las condiciones de acceso efectivo a los derechos sociales, mediante el impulso de las capacidades de las personas y sus comunidades, reduciendo brechas de desigualdad, con un sentido de colectividad fortalecido que impulsa la movilidad social ascendente y con atención prioritaria para las personas y los grupos cuyos derechos han sido vulnerados de manera histórica y coyuntural en particular por la pandemia por COVID19.

Datos del Indicador

Denominación	Método de cálculo
Posición en el Índice de Rezago Social	$(\text{Posición en el Índice de Rezago Social (Realizado)} / \text{Posición en el Índice de Rezago Social (Programado)}) * 100$

Descripción del Indicador

Lugar que ocupa Jalisco dentro del contexto de las entidades federativas del país respecto al Índice de Rezago Social, el cual es una medida agregada que se compone de variables de educación, acceso a servicios de salud, servicios básicos en la vivienda, de calidad y espacios en la misma, y activos en el hogar. Es decir, proporciona el resumen de cuatro carencias sociales de la medición de pobreza del Consejo Nacional de Evaluación de la Política de Desarrollo Social (CONEVAL): rezago educativo, acceso a los servicios de salud, acceso a los servicios básicos en la vivienda, y la calidad y espacios en la vivienda.

Tipo de Indicador	<input type="text" value="Estratégico"/>	Dimensión del Indicador	<input type="text" value="Eficacia"/>	Año de Medición del Resultado	<input type="text" value="2022"/>
Cobertura	<input type="text" value="Estatal"/>	Frecuencia de Medición	<input type="text" value="Anual"/>		

Parámetros de semaforización						Desagregado meta valor por género				
0	59.99	60.00	79.99	80.00	130	Meta Institucional	Meta Valor	Unidad de medida (meta valor)	Hombre	Mujer
■	■	■	■	■	■	<input type="text" value="100%"/>	<input type="text" value="29"/>	<input type="text" value="Posición"/>	<input type="text" value="0.00"/>	<input type="text" value="0.00"/>
						Sentido del Indicador	Línea Base (meta valor)	Año (Línea base)		
						<input type="text" value="Ascendente"/>	<input type="text" value="24"/>	<input type="text" value="2020"/>		

Variables del Indicador

Nombre de la Variable	Unidad de medida	Tipo de Acumulación
Posición en el Índice de Rezago Social (realizado)	<input type="text" value="Posición"/>	<input type="text" value="Valor presente"/>
Posición en el Índice de Rezago Social (programado)	<input type="text" value="Posición"/>	<input type="text" value="Valor presente"/>

Fuente de Información

Medios de verificación

Supuestos

Observaciones

Id_mir

- 1 El presente documento despliega la información perteneciente a los indicadores estratégicos y gestión de aquellos programas presupuestarios que proveen de bienes y servicios que generan valor público a la ciudadanía jalisciense
- 2 Se muestra el número del Componente relacionado con el indicador.

GOBIERNO DEL ESTADO DE JALISCO
PRESUPUESTO DE EGRESOS PARA EL EJERCICIO FISCAL 2023

Ficha Técnica de Indicador

Sistema de Evaluación del Desempeño (SED)

Gobierno del Estado de Jalisco		Secretaría de la Hacienda Pública	
Datos del Programa			
Programa Estatal de Protección de Niñas, Niños, y Adolescentes			
Eje: Desarrollo Social		Tema: Desarrollo Integral de las Niñas, los Niños y los Adolescentes	
¿Quién gasta?			
02	Unidad Presupuestal	000	Unidad Responsable
Secretaría General de Gobierno		Secretaría General de Gobierno	
		00870	Unidad Ejecutora del Gasto
Secretaría Ejecutiva del Sistema Estatal para la Protección Integral de los derechos de las Niñas, Niños y Adolescentes			
¿Para qué se gasta?			
Finalidad		Función	
Desarrollo Social		Otros Asuntos Sociales	
		Subfunción	
		Otros Asuntos Sociales	
Presupuesto asignado al Programa Presupuestario			
		Monto	
		\$4,385,834.00	
Objetivos			
Nivel	Clave Componente	Resumen Narrativo	
Propósito		Las niñas, niños y adolescentes que habitan en el territorio jalisciense cuentan con la promoción y garantía de su pleno desarrollo, con el fortalecimiento de las condiciones de su entorno humano y colectivo, así como de sus capacidades personales, anteponiendo el interés superior de la niñez.	
Datos del Indicador			
Denominación		Método de cálculo	
Adolescentes que participan en acciones de prevención de adicciones en el Estado		(Programas de prevención, tratamiento e investigación de las adicciones implementados en la entidad, por dependencias de los 3 niveles de gobierno y diversos actores sociales. (Realizado)/Programas de prevención, tratamiento e investigación de las adicciones implementados en la entidad, por dependencias de los 3 niveles de gobierno y diversos actores sociales. (Programado))*100	
Descripción del Indicador			
Son acciones preventivas en las que participan los menores de 12 a 17 años entre las que se encuentran: sesiones informativas y de orientación, actividades culturales, deportivas, artísticas, concursos y talleres, etcétera.			
Tipo de Indicador	Estratégico	Dimensión del Indicador	Eficacia
Cobertura	Estatal	Frecuencia de Medición	Mensual
		Año de Medición del Resultado	2022
Desagregado meta valor por género			
Parámetros de semaforización		Meta Institucional	Meta Valor
0	59.99	100%	223,366
60.00	79.99	Sentido del Indicador	Unidad de medida (meta valor)
80.00	130	Ascendente	Adolescente
		Línea Base (meta valor)	Hombre
		196,375	0.00
		Año (Línea base)	Mujer
		2021	0.00
Variables del Indicador			
Nombre de la Variable		Unidad de medida	Tipo de Acumulación
Programas de prevención, tratamiento e investigación de las adicciones implementados en la entidad, por dependencias de los 3 niveles de gobierno y diversos actores sociales. (realizado)		Adolescente	Valor presente
Programas de prevención, tratamiento e investigación de las adicciones implementados en la entidad, por dependencias de los 3 niveles de gobierno y diversos actores sociales. (programado)		Adolescente	Valor presente
Fuente de Información			
Consejo Estatal Contra las Adicciones en Jalisco (CECAJ). Cifras preliminares junio del 2022.			
Medios de verificación			
Supuestos			
Observaciones			
Id_mir		38944	

- 1 El presente documento despliega la información perteneciente a los indicadores estratégicos y gestión de aquellos programas presupuestarios que proveen de bienes y servicios que generan valor público a la ciudadanía jalisciense
- 2 Se muestra el número del Componente relacionado con el indicador.

GOBIERNO DEL ESTADO DE JALISCO
PRESUPUESTO DE EGRESOS PARA EL EJERCICIO FISCAL 2023
Ficha Técnica de Indicador

Sistema de Evaluación del Desempeño (SED)

Gobierno del Estado de Jalisco Secretaría de la Hacienda Pública

Datos del Programa

Programa Estatal de Protección de Niñas, Niños, y Adolescentes

Eje: Desarrollo Social Tema: Desarrollo Integral de las Niñas, los Niños y los Adolescentes

¿Quién gasta?

02	Unidad Presupuestal	000	Unidad Responsable	00870	Unidad Ejecutora del Gasto
Secretaría General de Gobierno		Secretaría General de Gobierno		Secretaría Ejecutiva del Sistema Estatal para la Protección Integral de los derechos de las Niñas, Niños y Adolescentes	

¿Para qué se gasta?

Finalidad	Función	Subfunción
Desarrollo Social	Otros Asuntos Sociales	Otros Asuntos Sociales

Presupuesto asignado al Programa Presupuestario

Monto

Objetivos

Nivel	Clave Componente	Resumen Narrativo
Componente	I1	Instrumentos jurídicos elaborados en alineación al dominio de Institucionalidad

Datos del Indicador

Denominación	Método de cálculo
Total de instrumentos jurídicos elaborados	$(\text{Instrumentos jurídicos elaborados (Realizado)} / \text{Instrumentos jurídicos elaborados (Programado)}) * 100$

Descripción del Indicador
Instrumentos jurídicos elaborados

Tipo de Indicador	Estratégico	Dimensión del Indicador	Eficacia	Año de Medición del Resultado	2023
Cobertura	Estatal	Frecuencia de Medición	Semestral		

Desagregado meta valor por género						
Parámetros de semaforización		Meta Institucional	Meta Valor	Unidad de medida (meta valor)	Hombre	Mujer
0	59.99	100%	10	Documento	0.00	0.00
60.00	79.99	Sentido del Indicador	Línea Base (meta valor)	Año (Línea base)		
80.00	130	Ascendente	8	2020		

VARIABLES DEL INDICADOR

Nombre de la Variable	Unidad de medida	Tipo de Acumulación
Instrumentos jurídicos elaborados (realizado)	Documento	Suma
Instrumentos jurídicos elaborados (programado)	Documento	Suma

Fuente de Información

Medios de verificación

Supuestos

Observaciones

Id_mir

- 1 El presente documento despliega la información perteneciente a los indicadores estratégicos y gestión de aquellos programas presupuestarios que proveen de bienes y servicios que generan valor público a la ciudadanía jalisciense
- 2 Se muestra el número del Componente relacionado con el indicador.

GOBIERNO DEL ESTADO DE JALISCO PRESUPUESTO DE EGRESOS PARA EL EJERCICIO FISCAL 2023

Ficha Técnica de Indicador

Sistema de Evaluación del Desempeño (SED)

Gobierno del Estado de JaliscoSecretaría de la Hacienda Pública

Datos del Programa

Programa Estatal de Protección de Niñas, Niños, y Adolescentes

Eje: Desarrollo SocialTema: Desarrollo Integral de las Niñas, los Niños y los Adolescentes

¿Quién gasta?

02	Unidad Presupuestal	000	Unidad Responsable	00870	Unidad Ejecutora del Gasto
	Secretaría General de Gobierno		Secretaría General de Gobierno		Secretaría Ejecutiva del Sistema Estatal para la Protección Integral de los derechos de las Niñas, Niños y Adolescentes

¿Para qué se gasta?

Finalidad	Función	Subfunción
Desarrollo Social	Otros Asuntos Sociales	Otros Asuntos Sociales

Presupuesto asignado al Programa Presupuestario

Monto

Objetivos

Nivel	Clave Componente	Resumen Narrativo
Componente	I2	Programa estatal desarrollado para la protección integral de niñas, niños y adolescentes

Datos del Indicador

Denominación	Método de cálculo
Total de dependencias que reportan de manera periódica	(Dependencias que reportan de manera periódica (Realizado) / Dependencias que reportan de manera periódica (Programado))*100

Descripción del Indicador
Administración del sistema de información

Tipo de Indicador	<input type="text" value="Estratégico"/>	Dimensión del Indicador	<input type="text" value="Eficiencia"/>	Año de Medición del Resultado	<input type="text" value="2023"/>
Cobertura	<input type="text" value="Estatal"/>	Frecuencia de Medición	<input type="text" value="Trimestral"/>		

Desagregado meta valor por género

Parámetros de semaforización						Meta Institucional	Meta Valor	Unidad de medida (meta valor)	Hombre	Mujer
0	59.99	60.00	79.99	80.00	130	100%	12	Dependencia	0.00	0.00
						Sentido del Indicador	Línea Base (meta valor)	Año (Línea base)		
						Ascendente	11	2004		

Variables del Indicador

Nombre de la Variable	Unidad de medida	Tipo de Acumulación
Dependencias que reportan de manera periódica (realizado)	Dependencia	Suma
Dependencias que reportan de manera periódica (programado)	Dependencia	Suma

Fuente de Información

Medios de verificación

Supuestos

Observaciones

Id_mir

- 1 El presente documento despliega la información perteneciente a los indicadores estratégicos y gestión de aquellos programas presupuestarios que proveen de bienes y servicios que generan valor público a la ciudadanía jalisciense
- 2 Se muestra el número del Componente relacionado con el indicador.

GOBIERNO DEL ESTADO DE JALISCO
PRESUPUESTO DE EGRESOS PARA EL EJERCICIO FISCAL 2023
Ficha Técnica de Indicador

Sistema de Evaluación del Desempeño (SED)

Gobierno del Estado de Jalisco Secretaría de la Hacienda Pública

Datos del Programa

Programa Estatal de Protección de Niñas, Niños, y Adolescentes

Eje: Desarrollo Social

Tema: Desarrollo Integral de las Niñas, los Niños y los Adolescentes

¿Quién gasta?

02	Unidad Presupuestal	000	Unidad Responsable	00870	Unidad Ejecutora del Gasto
Secretaría General de Gobierno		Secretaría General de Gobierno		Secretaría Ejecutiva del Sistema Estatal para la Protección Integral de los derechos de las Niñas, Niños y Adolescentes	

¿Para qué se gasta?

Finalidad	Función	Subfunción
Desarrollo Social	Otros Asuntos Sociales	Otros Asuntos Sociales

Presupuesto asignado al Programa Presupuestario

Monto

Objetivos

Nivel	Clave Componente	Resumen Narrativo
Componente	15	Instancias acompañadas para la implementación del PROESPINNA en alineación al dominio de Institucionalidad.

Datos del Indicador

Denominación	Método de cálculo
Total de documentos generados para la integración de instrumentos	$(\text{Total de documentos programados para la formulación de instrumentos jurídicos (Realizado)} / \text{Total de documentos programados para la formulación de instrumentos jurídicos (Programado)}) * 100$

Descripción del Indicador
Generación de documentos, actas de sesión, acuerdos, minutos, convocatorias, anteproyectos de reglamentos, lineamientos, propuestas de modificación legislativa y reglamentaria.

Tipo de Indicador	Gestión	Dimensión del Indicador	Eficiencia	Año de Medición del Resultado	2023
Cobertura	Estatal	Frecuencia de Medición	Semestral		

Desagregado meta valor por género

Parámetros de semaforización						Meta Institucional	Meta Valor	Unidad de medida (meta valor)	Hombre	Mujer
0	59.99	60.00	79.99	80.00	130	100%	10	Documento	0.00	0.00
						Sentido del Indicador	Línea Base (meta valor)	Año (Línea base)		
						Ascendente	8	2020		

Variables del Indicador

Nombre de la Variable	Unidad de medida	Tipo de Acumulación
Total de documentos programados para la formulación de instrumentos jurídicos (realizado)	Documento	Suma
Total de documentos programados para la formulación de instrumentos jurídicos (programado)	Documento	Suma

Fuente de Información

Medios de verificación

Supuestos

Observaciones

Id_mir

- 1 El presente documento despliega la información perteneciente a los indicadores estratégicos y gestión de aquellos programas presupuestarios que proveen de bienes y servicios que generan valor público a la ciudadanía jalisciense
- 2 Se muestra el número del Componente relacionado con el indicador.

GOBIERNO DEL ESTADO DE JALISCO PRESUPUESTO DE EGRESOS PARA EL EJERCICIO FISCAL 2023

Ficha Técnica de Indicador

Sistema de Evaluación del Desempeño (SED)

Gobierno del Estado de JaliscoSecretaría de la Hacienda Pública

Datos del Programa

Programa Estatal de Protección de Niñas, Niños, y Adolescentes

Eje: Desarrollo SocialTema: Desarrollo Integral de las Niñas, los Niños y los Adolescentes

¿Quién gasta?

02	Unidad Presupuestal	000	Unidad Responsable	00870	Unidad Ejecutora del Gasto
Secretaría General de Gobierno		Secretaría General de Gobierno		Secretaría Ejecutiva del Sistema Estatal para la Protección Integral de los derechos de las Niñas, Niños y Adolescentes	

¿Para qué se gasta?

Finalidad	Función	Subfunción
Desarrollo Social	Otros Asuntos Sociales	Otros Asuntos Sociales

Presupuesto asignado al Programa Presupuestario

Monto

Objetivos

Nivel	Clave Componente	Resumen Narrativo
Componente	I3	Sistema de información instalado.

Datos del Indicador

Denominación Total de instancias que colaboran en el Programa Estatal de Protección Integral de Niñas, Niños y Adolescentes.	Método de cálculo (Total de instancias que colaboran con el PROESPINNA (Realizado) / Total de instancias que colaboran con el PROESPINNA (Programado))*100
--	--

Descripción del Indicador
Colaboración en estrategias, líneas de acción y mecanismos en materia de ejercicio, respeto, promoción y protección de los derechos de niñas, niños y adolescentes por parte de las instancias que se articulan con el SIPINNA

Tipo de Indicador	Gestión	Dimensión del Indicador	Eficacia	Año de Medición del Resultado	2023
Cobertura	Estatal	Frecuencia de Medición	Trimestral		

							Desagregado meta valor por género	
			Meta Institucional	Meta Valor	Unidad de medida (meta valor)	Hombre	Mujer	
Parámetros de semaforización			100%	15	Instancia	0.00	0.00	
0	59.99	60.00	79.99	80.00	130			
								
			Sentido del Indicador	Línea Base (meta valor)	Año (Línea base)			
			Ascendente	15	2020			

Variables del Indicador

Nombre de la Variable	Unidad de medida	Tipo de Acumulación
Total de instancias que colaboran con el PROESPINNA (realizado)	Instancia	Suma
Total de instancias que colaboran con el PROESPINNA (programado)	Instancia	Suma

Fuente de Información

Medios de verificación

Supuestos

Observaciones

Id_mir

- 1 El presente documento despliega la información perteneciente a los indicadores estratégicos y gestión de aquellos programas presupuestarios que proveen de bienes y servicios que generan valor público a la ciudadanía jalisciense
- 2 Se muestra el número del Componente relacionado con el indicador.

GOBIERNO DEL ESTADO DE JALISCO
PRESUPUESTO DE EGRESOS PARA EL EJERCICIO FISCAL 2023
Ficha Técnica de Indicador

Sistema de Evaluación del Desempeño (SED)

Gobierno del Estado de Jalisco Secretaría de la Hacienda Pública

Datos del Programa

Programa Estatal de Protección de Niñas, Niños, y Adolescentes

Eje: Desarrollo Social

Tema: Desarrollo Integral de las Niñas, los Niños y los Adolescentes

¿Quién gasta?

02	Unidad Presupuestal	000	Unidad Responsable	00870	Unidad Ejecutora del Gasto
Secretaría General de Gobierno		Secretaría General de Gobierno		Secretaría Ejecutiva del Sistema Estatal para la Protección Integral de los derechos de las Niñas, Niños y Adolescentes	

¿Para qué se gasta?

Finalidad	Función	Subfunción
Desarrollo Social	Otros Asuntos Sociales	Otros Asuntos Sociales

Presupuesto asignado al Programa Presupuestario

Monto \$4,385,834.00

Objetivos

Nivel	Clave Componente	Resumen Narrativo
Componente	I4	Instalación de los SIPINNAS Municipales del estado de Jalisco

Datos del Indicador

Denominación	Método de cálculo
Total de Instalaciones de los SIPINNAS municipales del estado de Jalisco	(Total de sistemas municipales de protección a la niñez y adolescencia instalados (Realizado) / Total de sistemas municipales de protección a la niñez y adolescencia instalados (Programado))*100

Descripción del Indicador
Contribuir a las instalaciones de los sistemas municipales de protección de niñas, niños y adolescentes; mediante capacitaciones y asesorías.

Tipo de Indicador	Gestión	Dimensión del Indicador	Eficiencia	Año de Medición del Resultado	2023
Cobertura	Estatal	Frecuencia de Medición	Semestral		

		Meta Institucional		Meta Valor	Unidad de medida (meta valor)	Desagregado meta valor por género	
		100%	80	Municipio	Hombre	Mujer	
Parámetros de semafORIZACIÓN		Sentido del Indicador	Línea Base (meta valor)	Año (Línea base)	0.00	0.00	
0	59.99	60.00	79.99	80.00	130	Ascendente	70
■	■	■	■	■	■	2020	

Variables del Indicador

Nombre de la Variable	Unidad de medida	Tipo de Acumulación
Total de sistemas municipales de protección a la niñez y adolescencia instalados (realizado)	Municipio	Suma
Total de sistemas municipales de protección a la niñez y adolescencia instalados (programado)	Municipio	Suma

Fuente de Información Registro administrativo de la Secretaría Ejecutiva del Sistema Estatal de Protección Integral de los Derechos de las Niñas, Niños y Adolescentes.

Medios de verificación Registro administrativo de la Secretaría Ejecutiva del Sistema Estatal de Protección Integral de los Derechos de las Niñas, Niños y Adolescentes.

Supuestos Existen las condiciones técnicas, de capital humano y recursos suficientes para el funcionamiento del sistema y los actores implicados estén sensibilizados sobre los derechos de las niñas, niños y adolescentes.

Observaciones

Id_mir 35691

- 1 El presente documento despliega la información perteneciente a los indicadores estratégicos y gestión de aquellos programas presupuestarios que proveen de bienes y servicios que generan valor público a la ciudadanía jalisciense
- 2 Se muestra el número del Componente relacionado con el indicador.

EL ESTADO DE JALISCO

PERIÓDICO OFICIAL

112

GOBIERNO DEL ESTADO DE JALISCO PRESUPUESTO DE EGRESOS PARA EL EJERCICIO FISCAL 2023 Ficha Técnica de Indicador

Sistema de Evaluación del Desempeño (SED)

Gobierno del Estado de JaliscoSecretaría de la Hacienda Pública

Datos del Programa

Seguridad, certeza en los Actos jurídicos, administración y certificación de la Firma Electrónica Avanzada

Eje: Seguridad ciudadana, justicia y estado de derechoTema: Gobernabilidad

¿Quién gasta?

02	Unidad Presupuestal	000	Unidad Responsable	00880	Unidad Ejecutora del Gasto
	Secretaría General de Gobierno		Secretaría General de Gobierno		Dirección de Estudios Legislativos y Acuerdos Gubernamentales

¿Para qué se gasta?

Finalidad	Función	Subfunción
Gobierno	Coordinación de la Política de Gobierno	Política Interior

Presupuesto asignado al Programa Presupuestario

Monto\$6,902,472.00

Objetivos

Nivel	Clave Componente	Resumen Narrativo
Fin		Contribuir a promover la paz bajo el concepto de seguridad ciudadana mediante la coordinación eficaz de los sistemas de seguridad ciudadana, procuración e impartición de justicia, generando estabilidad social y democrática como fundamento para la construcción de una sociedad más libre en la que se protegen y observan los derechos humanos, se facilita el crecimiento económico incluyente y se protege el medio ambiente.

Datos del Indicador

Denominación	Método de cálculo
Posición en el Subíndice Sistema de Derecho Confiable y Objetivo del Índice de Competitividad, IMCO	(Posición en el Subíndice Sistema de Derecho Confiable y Objetivo del Índice de Competitividad, IMCO (Realizado)/Posición en el Subíndice Sistema de Derecho Confiable y Objetivo del Índice de Competitividad, IMCO (Programado))*100

Descripción del Indicador
El "Sistema de Derecho Confiable y Objetivo" es un subíndice del Índice de Competitividad, el subíndice de Derecho considera indicadores sobre delitos, denuncias, percepción de seguridad y cumplimiento de contratos.

Tipo de Indicador	Estratégico	Dimensión del Indicador	Eficacia	Año de Medición del Resultado	2022
Cobertura	Estatal	Frecuencia de Medición	Anual		

Parámetros de semaforización <div style="display: flex; justify-content: space-around; align-items: center;"> <div style="text-align: center;">130 ■</div> <div style="text-align: center;">80.00 ■</div> <div style="text-align: center;">79.99 ■</div> <div style="text-align: center;">60.00 ■</div> <div style="text-align: center;">59.99 ■</div> <div style="text-align: center;">0 ■</div> </div>		Meta Institucional	Meta Valor	Unidad de medida (meta valor)	Desagregado meta valor por género	
		100%	17	Posición	Hombre	Mujer
		Sentido del Indicador	Línea Base (meta valor)	Año (Línea base)		
		Descendente	19	2021		

Variables del Indicador

Nombre de la Variable	Unidad de medida	Tipo de Acumulación
Posición en el Subíndice Sistema de Derecho Confiable y Objetivo del Índice de Competitividad, IMCO (realizado)	Posición	Valor presente
Posición en el Subíndice Sistema de Derecho Confiable y Objetivo del Índice de Competitividad, IMCO (programado)	Posición	Valor presente

Fuente de Información IMCO, Índice de Competitividad Estatal 2022.

Medios de verificación

Supuestos

Observaciones

Id_mir 40043

- 1 El presente documento despliega la información perteneciente a los indicadores estratégicos y gestión de aquellos programas presupuestarios que proveen de bienes y servicios que generan valor público a la ciudadanía jalisciense
- 2 Se muestra el número del Componente relacionado con el indicador.

GOBIERNO DEL ESTADO DE JALISCO
PRESUPUESTO DE EGRESOS PARA EL EJERCICIO FISCAL 2023

Ficha Técnica de Indicador

Sistema de Evaluación del Desempeño (SED)

Gobierno del Estado de Jalisco Secretaría de la Hacienda Pública

Datos del Programa

Seguridad, certeza en los Actos jurídicos, administración y certificación de la Firma Electrónica Avanzada

Eje: Seguridad ciudadana, justicia y estado de derecho Tema: Gobernabilidad

¿Quién gasta?

02	Unidad Presupuestal	000	Unidad Responsable	00880	Unidad Ejecutora del Gasto
	Secretaría General de Gobierno		Secretaría General de Gobierno		Dirección de Estudios Legislativos y Acuerdos Gubernamentales

¿Para qué se gasta?

Finalidad	Función	Subfunción
Gobierno	Coordinación de la Política de Gobierno	Política Interior

Presupuesto asignado al Programa Presupuestario

Monto

Objetivos

Nivel	Clave Componente	Resumen Narrativo
Propósito		Las y los jaliscienses tienen garantizada la estabilidad social y política de Jalisco, con la atención de sus demandas, fortaleciendo la obediencia del derecho como mecanismo de prevención sobre la conflictividad social, con una eficiente coordinación entre los poderes públicos.

Datos del Indicador

Denominación	Método de cálculo
Posición en el Subíndice Sistema Político Estable y Funcional del Índice de Competitividad, IMCO	(El Índice de Competitividad Estatal evalúa a los 32 Estados de la República Mexicana a través de 88 variables organizadas en 10 subíndices. (Realizado) El Índice de Competitividad Estatal evalúa a los 32 Estados de la República Mexicana a través de 88 variables organizadas en 10 subíndices. (Programado))*100

Descripción del Indicador

A través de tres indicadores, este subíndice mide aspectos como la legitimidad de los Gobiernos y el potencial para que éstos sean más estables y efectivos. Se incluyen indicadores que incorporan medidas de participación ciudadana y estabilidad electoral. También se evalúa la duración de los Gobiernos locales, partiendo de la premisa de que los periodos de Gobierno de tres años (prevalentes en casi todas las entidades del país) son demasiado breves para permitir niveles adecuados de eficiencia y profesionalización en la gestión de las entidades.

Tipo de Indicador	<input type="text" value="Estratégico"/>	Dimensión del Indicador	<input type="text" value="Eficacia"/>	Año de Medición del Resultado	<input type="text" value="2022"/>
Cobertura	<input type="text" value="Estatal"/>	Frecuencia de Medición	<input type="text" value="Anual"/>		

Desagregado meta valor por género

Parámetros de semaforización	Meta Institucional	Meta Valor	Unidad de medida (meta valor)	Hombre	Mujer
	<input type="text" value="100%"/>	<input type="text" value="7"/>	<input type="text" value="Posición"/>	<input type="text" value="0.00"/>	<input type="text" value="0.00"/>
<input type="text" value="130"/> <input type="text" value="80.00"/> <input type="text" value="79.99"/> <input type="text" value="60.00"/> <input type="text" value="59.99"/> <input type="text" value="0"/>	Sentido del Indicador	Línea Base (meta valor)	Año (Línea base)		
■ ■ ■ ■ ■ ■	<input type="text" value="Descendente"/>	<input type="text" value="8"/>	<input type="text" value="2021"/>		

Variables del Indicador

Nombre de la Variable	Unidad de medida	Tipo de Acumulación
El Índice de Competitividad Estatal evalúa a los 32 Estados de la República Mexicana a través de 88 variables organizadas en 10 subíndices. (realizado)	<input type="text" value="Posición"/>	<input type="text" value="Valor presente"/>
El Índice de Competitividad Estatal evalúa a los 32 Estados de la República Mexicana a través de 88 variables organizadas en 10 subíndices. (programado)	<input type="text" value="Posición"/>	<input type="text" value="Valor presente"/>

Fuente de Información	<input type="text" value="IMCO, Índice de Competitividad Estatal 2022."/>
Medios de verificación	<input type="text"/>
Supuestos	<input type="text"/>
Observaciones	<input type="text"/>
Id_mir	<input type="text" value="38215"/>

- 1 El presente documento despliega la información perteneciente a los indicadores estratégicos y gestión de aquellos programas presupuestarios que proveen de bienes y servicios que generan valor público a la ciudadanía jalisciense
- 2 Se muestra el número del Componente relacionado con el indicador.

GOBIERNO DEL ESTADO DE JALISCO PRESUPUESTO DE EGRESOS PARA EL EJERCICIO FISCAL 2023

Ficha Técnica de Indicador

Sistema de Evaluación del Desempeño (SED)

Gobierno del Estado de JaliscoSecretaría de la Hacienda Pública

Datos del Programa

Seguridad, certeza en los Actos jurídicos, administración y certificación de la Firma Electrónica Avanzada

Eje: Seguridad ciudadana, justicia y estado de derechoTema: Gobernabilidad

¿Quién gasta?

02	Unidad Presupuestal	000	Unidad Responsable	00880	Unidad Ejecutora del Gasto
Secretaría General de Gobierno		Secretaría General de Gobierno		Dirección de Estudios Legislativos y Acuerdos Gubernamentales	

¿Para qué se gasta?

Finalidad	Función	Subfunción
Gobierno	Coordinación de la Política de Gobierno	Política Interior

Presupuesto asignado al Programa Presupuestario

Monto \$6,902,472.00

Objetivos

Nivel	Clave Componente	Resumen Narrativo
Componente	C4	Asesorías y capacitaciones realizadas para el uso de Firma Electrónica Avanzada

Datos del Indicador

Denominación	Método de cálculo
Total de asesorías para el Uso de Firma Electrónica Avanzada	(Total de asesorías realizadas para uso de Firma Electrónica Avanzada (Realizado) / Total de asesorías realizadas para uso de Firma Electrónica Avanzada (Programado))*100

Descripción del Indicador
Guiar y orientar a los servidores públicos y particulares de la operatividad funcional de las necesidades de los programas y sistemas del uso de Firma Electrónica Avanzada en su fundamento jurídico.

Tipo de Indicador	Estratégico	Dimensión del Indicador	Eficacia	Año de Medición del Resultado	2023
Cobertura	Estatal	Frecuencia de Medición	Semestral		

						Desagregado meta valor por género				
						Meta Institucional	Meta Valor	Unidad de medida (meta valor)	Hombre	Mujer
Parámetros de semaforización						100%	30	Asesoría	0.00	0.00
0	59.99	60.00	79.99	80.00	130	Sentido del Indicador	Línea Base (meta valor)	Año (Línea base)		
■	■	■	■	■	■	Ascendente	30	2022		

Variables del Indicador

Nombre de la Variable	Unidad de medida	Tipo de Acumulación
Total de asesorías realizadas para uso de Firma Electrónica Avanzada (realizado)	Asesoría	Suma
Total de asesorías realizadas para uso de Firma Electrónica Avanzada (programado)	Asesoría	Suma

Fuente de Información
Archivo digital de la Dirección de Firma Electrónica Avanzada, en la red ComunFirma (10.3.1.4) (Z), carpeta REUNIONES FEA archivo REUNIONES 2023, generadas por el Director de área de Firma Electrónica Avanzada.

Medios de verificación
Archivo digital de la Dirección de Firma Electrónica Avanzada, en la red ComunFirma (10.3.1.4) (Z), carpeta REUNIONES FEA archivo REUNIONES 2023, generadas por el Director de área de Firma Electrónica Avanzada.

Supuestos
Armonización del software o plataforma digital con los manuales y disposiciones en el marco normativo de las dependencias para el uso de Firma Electrónica Avanzada.

Observaciones

Id_mir 35430

- 1 El presente documento despliega la información perteneciente a los indicadores estratégicos y gestión de aquellos programas presupuestarios que proveen de bienes y servicios que generan valor público a la ciudadanía jalisciense
- 2 Se muestra el número del Componente relacionado con el indicador.

GOBIERNO DEL ESTADO DE JALISCO
PRESUPUESTO DE EGRESOS PARA EL EJERCICIO FISCAL 2023
Ficha Técnica de Indicador

Sistema de Evaluación del Desempeño (SED)

Gobierno del Estado de Jalisco Secretaría de la Hacienda Pública

Datos del Programa

Seguridad, certeza en los Actos jurídicos, administración y certificación de la Firma Electrónica Avanzada

Eje: Seguridad ciudadana, justicia y estado de derecho Tema: Gobernabilidad

¿Quién gasta?

02	Unidad Presupuestal	000	Unidad Responsable	00880	Unidad Ejecutora del Gasto
	Secretaría General de Gobierno		Secretaría General de Gobierno		Dirección de Estudios Legislativos y Acuerdos Gubernamentales

¿Para qué se gasta?

Finalidad	Función	Subfunción
Gobierno	Coordinación de la Política de Gobierno	Política Interior

Presupuesto asignado al Programa Presupuestario

Monto

Objetivos

Nivel	Clave Componente	Resumen Narrativo
Componente	C2	Servicios y certificaciones electrónicas registradas para el uso de la Firma Electrónica Avanzada

Datos del Indicador

Denominación	Método de cálculo
Porcentaje de certificaciones electrónicas registradas para el uso de la Firma Electrónica Avanzada	(Porcentaje de certificados electrónicos y promociones tramitadas (Realizado) / Porcentaje de certificados electrónicos y promociones tramitadas (Programado))*100

Descripción del Indicador
Altas, renovaciones y revocaciones de los certificados electrónicos registrados en el Prestador de Servicios de Certificación elaborados y concluidos.

Tipo de Indicador	Gestión	Dimensión del Indicador	Eficacia	Año de Medición del Resultado	2023
Cobertura	Estatal	Frecuencia de Medición	Semestral		

Desagregado meta valor por género						
Parámetros de semaforización		Meta Institucional	Meta Valor	Unidad de medida (meta valor)	Hombre	Mujer
0	59.99	100%	100	Porcentaje	0.00	0.00
60.00	79.99	Sentido del Indicador	Línea Base (meta valor)	Año (Línea base)		
80.00	130	Ascendente	100	2022		

Variables del Indicador

Nombre de la Variable	Unidad de medida	Tipo de Acumulación
Porcentaje de certificados electrónicos y promociones tramitadas (realizado)	Porcentaje	Valor presente
Porcentaje de certificados electrónicos y promociones tramitadas (programado)	Porcentaje	Valor presente

Fuente de Información
Página www.pscomg.jalisco.gob.mx/verificacion de certificados, y en el sistema "Firma Electrónica Jalisco" a cargo de la Dirección Área de Firma Electrónica Avanzada, base de datos 2023.

Medios de verificación
Página www.pscomg.jalisco.gob.mx/verificacion de certificados, y en el sistema "Firma Electrónica Jalisco" a cargo de la Dirección Área de Firma Electrónica Avanzada, base de datos 2023.

Supuestos
Existe el convenio vigente de colaboración con los sujetos obligados ya sean dependencias, organismos o particulares para la implementación de Firma Electrónica Avanzada.

Observaciones

Id_mir

- 1 El presente documento despliega la información perteneciente a los indicadores estratégicos y gestión de aquellos programas presupuestarios que proveen de bienes y servicios que generan valor público a la ciudadanía jalisciense
- 2 Se muestra el número del Componente relacionado con el indicador.

GOBIERNO DEL ESTADO DE JALISCO PRESUPUESTO DE EGRESOS PARA EL EJERCICIO FISCAL 2023

Ficha Técnica de Indicador

Sistema de Evaluación del Desempeño (SED)

Gobierno del Estado de JaliscoSecretaría de la Hacienda Pública

Datos del Programa

Seguridad, certeza en los Actos jurídicos, administración y certificación de la Firma Electrónica Avanzada

Eje: Seguridad ciudadana, justicia y estado de derechoTema: Gobernabilidad

¿Quién gasta?

02	Unidad Presupuestal	000	Unidad Responsable	00880	Unidad Ejecutora del Gasto
	Secretaría General de Gobierno		Secretaría General de Gobierno		Dirección de Estudios Legislativos y Acuerdos Gubernamentales

¿Para qué se gasta?

Finalidad	Función	Subfunción
Gobierno	Coordinación de la Política de Gobierno	Política Interior

Presupuesto asignado al Programa Presupuestario

Monto\$6,902,472.00

Objetivos

Nivel	Clave Componente	Resumen Narrativo
Componente	C1	Leyes, Acuerdos y Reglamentos elaborados y publicados con el objetivo de propiciar el desarrollo del Estado de Jalisco

Datos del Indicador

Denominación	Método de cálculo
Porcentaje de iniciativas y reformas estudiadas, revisadas y concluidas.	(Porcentaje de oficinas de iniciativas y reformas revisadas, remitidas por el Congreso del Estado (Realizado) / Porcentaje de oficinas de iniciativas y reformas revisadas, remitidas por el Congreso del Estado (Programado))*100

Descripción del Indicador
Iniciativas y Reformas de ley remitidas por el Congreso del Estado revisadas y validadas para la promulgación por parte del Ejecutivo

Tipo de Indicador	Gestión	Dimensión del Indicador	Eficacia	Año de Medición del Resultado	2023
Cobertura	Estatal	Frecuencia de Medición	Trimestral		

Parámetros de semafORIZACIÓN		Meta Institucional	Meta Valor	Unidad de medida (meta valor)	Desagregado meta valor por género	
		100%	100	Porcentaje	Hombre	Mujer
0	59.99	60.00	79.99	80.00	130	
■	■	■	■	■	■	
		Sentido del Indicador	Línea Base (meta valor)	Año (Línea base)		
		Ascendente	100	2022		

Variables del Indicador

Nombre de la Variable	Unidad de medida	Tipo de Acumulación
Porcentaje de oficinas de iniciativas y reformas revisadas, remitidas por el Congreso del Estado (realizado)	Porcentaje	Valor presente
Porcentaje de oficinas de iniciativas y reformas revisadas, remitidas por el Congreso del Estado (programado)	Porcentaje	Valor presente

Fuente de Información Bitácora de registro de expedientes 2023, Dirección de Estudios Legislativos y Acuerdos Gubernamentales

Medios de verificación Bitácora para Registro Administrativo de expedientes 2023. Dirección de Estudios Legislativos y Acuerdos Gubernamentales de la Secretaría General de Gobierno del Estado de Jalisco

Supuestos Existen las solicitudes del Congreso del Estado para la revisión y validación de iniciativas y reformas de ley; y su posterior promulgación por parte del Gobernador.

Observaciones

Id_mir 35434

- 1 El presente documento despliega la información perteneciente a los indicadores estratégicos y gestión de aquellos programas presupuestarios que proveen de bienes y servicios que generan valor público a la ciudadanía jalisciense
- 2 Se muestra el número del Componente relacionado con el indicador.

GOBIERNO DEL ESTADO DE JALISCO
PRESUPUESTO DE EGRESOS PARA EL EJERCICIO FISCAL 2023
Ficha Técnica de Indicador

Sistema de Evaluación del Desempeño (SED)

Gobierno del Estado de Jalisco Secretaría de la Hacienda Pública

Datos del Programa

Articulación de la política integral y transversal de Derechos Humanos

Eje: Seguridad ciudadana, justicia y estado de derecho Tema: Derechos Humanos

¿Quién gasta?

02	Unidad Presupuestal	000	Unidad Responsable	00933	Unidad Ejecutora del Gasto
Secretaría General de Gobierno		Secretaría General de Gobierno		Subsecretaría de Derechos Humanos	

¿Para qué se gasta?

Finalidad	Función	Subfunción
Gobierno	Justicia	Derechos Humanos

Presupuesto asignado al Programa Presupuestario

Monto

Objetivos

Nivel	Clave Componente	Resumen Narrativo
Fin		Contribuir a mejorar las condiciones de acceso efectivo a los derechos sociales, mediante el impulso de las capacidades de las personas y sus comunidades, reduciendo brechas de desigualdad, con un sentido de colectividad fortalecido que impulsa la movilidad social ascendente y con atención prioritaria para las personas y los grupos cuyos derechos han sido vulnerados de manera histórica y coyuntural en particular por la pandemia por COVID19.

Datos del Indicador

Denominación	Método de cálculo
Posición en el Índice de Desarrollo Democrático	$(\text{Posición en el Índice de Desarrollo Democrático (Realizado)} / \text{Posición en el Índice de Desarrollo Democrático (Programado)}) * 100$

Descripción del Indicador
Mide el desarrollo democrático por entidad, basado en tres planos o dimensiones de la democracia: _x000D_ 1. Democracia de los ciudadanos; _x000D_ 2. Democracia de las instituciones; y _x000D_ 3. Ejercicio de poder efectivo para gobernar.

Tipo de Indicador	Estratégico	Dimensión del Indicador	Eficacia	Año de Medición del Resultado	2022
Cobertura	Estatal	Frecuencia de Medición	Anual		

Parámetros de semaforización						Desagregado meta valor por género									
130	80.00	79.99	60.00	59.99	0	Meta Institucional	100%	Meta Valor	13	Unidad de medida (meta valor)	Posición	Hombre	0.00	Mujer	0.00
						Sentido del Indicador	Descendente	Línea Base (meta valor)	14	Año (Línea base)	2021				

Variables del Indicador

Nombre de la Variable	Unidad de medida	Tipo de Acumulación
Posición en el Índice de Desarrollo Democrático (realizado)	Posición	Valor presente
Posición en el Índice de Desarrollo Democrático (programado)	Posición	Valor presente

Fuente de Información	Polilat y la Fundación Konrad Adenauer. Índice de Desarrollo Democrático de México, 2021.
Medios de verificación	
Supuestos	
Observaciones	
Id_mir	36598

- 1 El presente documento despliega la información perteneciente a los indicadores estratégicos y gestión de aquellos programas presupuestarios que proveen de bienes y servicios que generan valor público a la ciudadanía jalisciense
- 2 Se muestra el número del Componente relacionado con el indicador.

GOBIERNO DEL ESTADO DE JALISCO
PRESUPUESTO DE EGRESOS PARA EL EJERCICIO FISCAL 2023
Ficha Técnica de Indicador

Sistema de Evaluación del Desempeño (SED)						
Gobierno del Estado de Jalisco			Secretaría de la Hacienda Pública			
Datos del Programa						
Articulación de la política integral y transversal de Derechos Humanos						
Eje: Seguridad ciudadana, justicia y estado de derecho			Tema: Derechos Humanos			
¿Quién gasta?						
02	Unidad Presupuestal	000	Unidad Responsable	00933	Unidad Ejecutora del Gasto	
Secretaría General de Gobierno		Secretaría General de Gobierno		Subsecretaría de Derechos Humanos		
¿Para qué se gasta?						
Gobierno	Finalidad	Justicia	Función	Derechos Humanos	Subfunción	
Presupuesto asignado al Programa Presupuestario						
Monto		\$15,674,900.00				
Objetivos						
Nivel	Clave Componente	Resumen Narrativo				
Propósito		Los grupos prioritarios en Jalisco cuentan con condiciones igualitarias para el acceso a derechos sociales, servicios integrales y oportunidades para la inclusión en la movilidad social ascendente y a una vida digna, con dignidad, inclusión, diversidad, igualdad y no discriminación.				
Datos del Indicador						
Denominación			Método de cálculo			
Recomendaciones de la CNDH y de la CEDHJ al Ejecutivo Estatal			(Recomendaciones de la CNDH y de la CEDHJ al Ejecutivo Estatal (Realizado)/Recomendaciones de la CNDH y de la CEDHJ al Ejecutivo Estatal (Programado))*100			
Descripción del Indicador						
Este indicador refleja la totalidad de recomendaciones emitidas por las Comisiones Nacional y Estatal de Derechos Humanos que son dirigidas a una o varias instancias del Ejecutivo del Estado y recibidas en la Subsecretaría de Asuntos Jurídicos de la Secretaría General de Gobierno.						
Tipo de Indicador	Estratégico	Dimensión del Indicador	Eficacia	Año de Medición del Resultado	2022	
Cobertura	Estatal	Frecuencia de Medición	Mensual			
Desagregado meta valor por género						
Parámetros de semaforización		Meta Institucional	Meta Valor	Unidad de medida (meta valor)	Hombre	Mujer
130	80.00	100%	16	Recomendación	0.00	0.00
79.99	60.00	Sentido del Indicador	Línea Base (meta valor)	Año (Línea base)		
59.99	0	Descendente	26	2021		
Variables del Indicador						
Nombre de la Variable			Unidad de medida	Tipo de Acumulación		
Recomendaciones de la CNDH y de la CEDHJ al Ejecutivo Estatal (realizado)			Recomendación	Valor presente		
Recomendaciones de la CNDH y de la CEDHJ al Ejecutivo Estatal (programado)			Recomendación	Valor presente		
Fuente de Información	Comisión Nacional de Derechos Humanos y Comisión Estatal de Derechos Humanos de Jalisco. Cifras preliminares 2022.					
Medios de verificación						
Supuestos						
Observaciones						
Id_mir	36599					

- 1 El presente documento despliega la información perteneciente a los indicadores estratégicos y gestión de aquellos programas presupuestarios que proveen de bienes y servicios que generan valor público a la ciudadanía jalisciense
- 2 Se muestra el número del Componente relacionado con el indicador.

GOBIERNO DEL ESTADO DE JALISCO
PRESUPUESTO DE EGRESOS PARA EL EJERCICIO FISCAL 2023
Ficha Técnica de Indicador

Sistema de Evaluación del Desempeño (SED)

Gobierno del Estado de Jalisco Secretaría de la Hacienda Pública

Datos del Programa

Articulación de la política integral y transversal de Derechos Humanos

Eje: Seguridad ciudadana, justicia y estado de derecho Tema: Derechos Humanos

¿Quién gasta?

02	Unidad Presupuestal	000	Unidad Responsable	00933	Unidad Ejecutora del Gasto
	Secretaría General de Gobierno		Secretaría General de Gobierno		Subsecretaría de Derechos Humanos

¿Para qué se gasta?

Finalidad	Función	Subfunción
Gobierno	Justicia	Derechos Humanos

Presupuesto asignado al Programa Presupuestario

Monto

Objetivos

Nivel	Clave Componente	Resumen Narrativo
Componente	A1	Acciones de coordinación interinstitucional para el fortalecimiento de los derechos humanos en el estado realizadas

Datos del Indicador

Denominación	Método de cálculo
Total de acciones de coordinación interinstitucional implementadas en materia de derechos humanos	(Acciones de coordinación interinstitucional (Realizado) / Acciones de coordinación interinstitucional (Programado))*100

Descripción del Indicador
Describe las acciones y procesos de coordinación interinstitucional para la articulación de la transversalidad de derechos humanos en el estado.

Tipo de Indicador	Estratégico	Dimensión del Indicador	Eficacia	Año de Medición del Resultado	2023
Cobertura	Estatal	Frecuencia de Medición	Semestral		

Desagregado meta valor por género

Parámetros de semaforización						Meta Institucional	Meta Valor	Unidad de medida (meta valor)	Hombre	Mujer
0	59.99	60.00	79.99	80.00	130	100%	26	Acción	0.00	0.00
						Sentido del Indicador	Línea Base (meta valor)	Año (Línea base)		
						Ascendente	No disponible	No disponible		

Variables del Indicador

Nombre de la Variable	Unidad de medida	Tipo de Acumulación
Acciones de coordinación interinstitucional (realizado)	Acción	Suma
Acciones de coordinación interinstitucional (programado)	Acción	Suma

Fuente de Información

Medios de verificación

Supuestos

Observaciones

Id_mir

- 1 El presente documento despliega la información perteneciente a los indicadores estratégicos y gestión de aquellos programas presupuestarios que proveen de bienes y servicios que generan valor público a la ciudadanía jalisciense
- 2 Se muestra el número del Componente relacionado con el indicador.

GOBIERNO DEL ESTADO DE JALISCO
PRESUPUESTO DE EGRESOS PARA EL EJERCICIO FISCAL 2023

Ficha Técnica de Indicador

Sistema de Evaluación del Desempeño (SED)

Goobierno del Estado de Jalisco Secretaría de la Hacienda Pública

Datos del Programa

Articulación de la política integral y transversal de Derechos Humanos

Eje: Seguridad ciudadana, justicia y estado de derecho Tema: Derechos Humanos

¿Quién gasta?

02	Unidad Presupuestal	000	Unidad Responsable	00933	Unidad Ejecutora del Gasto
Secretaría General de Gobierno		Secretaría General de Gobierno		Subsecretaría de Derechos Humanos	

¿Para qué se gasta?

Finalidad	Función	Subfunción
Gobierno	Justicia	Derechos Humanos

Presupuesto asignado al Programa Presupuestario

Monto

Objetivos

Nivel	Clave Componente	Resumen Narrativo
Componente	A3	Apoyos institucionales otorgados para contribuir a la resolución de conflictos que propician vulneraciones a derechos humanos

Datos del Indicador

Denominación	Método de cálculo
Total de apoyos otorgados para la atención de vulneraciones a derechos humanos	(Apoyos otorgados para la atención de probables vulneraciones a derechos (Realizado) / Apoyos otorgados para la atención de probables vulneraciones a derechos (Programado))*100

Descripción del Indicador
Describe las intervenciones que realiza la Subsecretaría de Derechos Humanos para apoyar en la protección y garantía de derechos humanos de grupos que requieran atención urgente.

Tipo de Indicador	Estratégico	Dimensión del Indicador	Eficacia	Año de Medición del Resultado	2022
Cobertura	Estatal	Frecuencia de Medición	Trimestral		

Parámetros de semaforización	Meta Institucional	Meta Valor	Unidad de medida (meta valor)	Desagregado meta valor por género	
	100%	5	Apoyo	Hombre	Mujer
0 59.99 60.00 79.99 80.00 130	Sentido del Indicador	Línea Base (meta valor)	Año (Línea base)	0.00	0.00
■ ■ ■	Ascendente	2	2021		

Variables del Indicador

Nombre de la Variable	Unidad de medida	Tipo de Acumulación
Apoyos otorgados para la atención de probables vulneraciones a derechos (realizado)	Apoyo	Suma
Apoyos otorgados para la atención de probables vulneraciones a derechos (programado)	Apoyo	Suma

Fuente de Información

Medios de verificación

Supuestos

Observaciones

Id_ mir

- 1 El presente documento despliega la información perteneciente a los indicadores estratégicos y gestión de aquellos programas presupuestarios que proveen de bienes y servicios que generan valor público a la ciudadanía jalisciense
- 2 Se muestra el número del Componente relacionado con el indicador.

GOBIERNO DEL ESTADO DE JALISCO
PRESUPUESTO DE EGRESOS PARA EL EJERCICIO FISCAL 2023
Ficha Técnica de Indicador

Sistema de Evaluación del Desempeño (SED)

Gobierno del Estado de Jalisco Secretaría de la Hacienda Pública

Datos del Programa

Articulación de la política integral y transversal de Derechos Humanos

Eje: Seguridad ciudadana, justicia y estado de derecho Tema: Derechos Humanos

¿Quién gasta?

02	Unidad Presupuestal	000	Unidad Responsable	00933	Unidad Ejecutora del Gasto
	Secretaría General de Gobierno		Secretaría General de Gobierno		Subsecretaría de Derechos Humanos

¿Para qué se gasta?

Finalidad	Función	Subfunción
Gobierno	Justicia	Derechos Humanos

Presupuesto asignado al Programa Presupuestario

Monto

Objetivos

Nivel	Clave Componente	Resumen Narrativo
Componente	A2	Políticas públicas para el fortalecimiento de los derechos humanos en el estado realizadas

Datos del Indicador

Denominación	Método de cálculo
Total de políticas públicas en materia de derechos humanos desarrolladas e implementadas	$(\text{Políticas públicas desarrolladas (Realizado)} / \text{Políticas públicas desarrolladas (Programado)}) * 100$

Descripción del Indicador
Describe la cantidad de políticas públicas que se desarrollan para el fortalecimiento de los derechos humanos en el estado

Tipo de Indicador	Estratégico	Dimensión del Indicador	Eficacia	Año de Medición del Resultado	2022
Cobertura	Estatal	Frecuencia de Medición	Trimestral		

Parámetros de semaforización	Meta Institucional	Meta Valor	Unidad de medida (meta valor)	Desagregado meta valor por género	
	100%	3	Política	Hombre	Mujer
<input type="checkbox"/> 0 <input type="checkbox"/> 59.99 <input type="checkbox"/> 60.00 <input type="checkbox"/> 79.99 <input type="checkbox"/> 80.00 <input type="checkbox"/> 130	Sentido del Indicador	Línea Base (meta valor)	Año (Línea base)		
	Ascendente	2	2021		

Variables del Indicador

Nombre de la Variable	Unidad de medida	Tipo de Acumulación
Políticas públicas desarrolladas (realizado)	Política	Suma
Políticas públicas desarrolladas (programado)	Política	Suma

Fuente de Información

Medios de verificación

Supuestos

Observaciones

Id_mir

- 1 El presente documento despliega la información perteneciente a los indicadores estratégicos y gestión de aquellos programas presupuestarios que proveen de bienes y servicios que generan valor público a la ciudadanía jalisciense
- 2 Se muestra el número del Componente relacionado con el indicador.

GOBIERNO DEL ESTADO DE JALISCO
PRESUPUESTO DE EGRESOS PARA EL EJERCICIO FISCAL 2023

Ficha Técnica de Indicador

Sistema de Evaluación del Desempeño (SED)

Gobierno del Estado de Jalisco Secretaría de la Hacienda Pública

Datos del Programa

Articulación de la política integral y transversal de Derechos Humanos

Eje: Seguridad ciudadana, justicia y estado de derecho Tema: Derechos Humanos

¿Quién gasta?

02	Unidad Presupuestal	000	Unidad Responsable	00933	Unidad Ejecutora del Gasto
Secretaría General de Gobierno		Secretaría General de Gobierno		Subsecretaría de Derechos Humanos	

¿Para qué se gasta?

Finalidad	Función	Subfunción
Gobierno	Justicia	Derechos Humanos

Presupuesto asignado al Programa Presupuestario

Monto \$15,674,900.00

Objetivos

Nivel	Clave Componente	Resumen Narrativo
Componente	A4	Procesos administrativos realizados para el desarrollo integral de las áreas

Datos del Indicador

Denominación	Método de cálculo
Total de procesos administrativos realizados	(Procesos administrativos (Realizado) / Procesos administrativos (Programado))*100

Descripción del Indicador
Describe el número de procesos administrativos que la Subsecretaría de Derechos Humanos lleva a cabo para cubrir los servicios básicos para su funcionamiento

Tipo de Indicador	Gestión	Dimensión del Indicador	Eficiencia	Año de Medición del Resultado	2022
Cobertura	Estatal	Frecuencia de Medición	Semestral		

							Desagregado meta valor por género				
Parámetros de semaforización							Meta Institucional	Meta Valor	Unidad de medida (meta valor)	Hombre	Mujer
0	59.99	60.00	79.99	80.00	130	100%	440	Proceso	0.00	0.00	
		Sentido del Indicador	Línea Base (meta valor)	Año (Línea base)							
		Ascendente	No disponible	No disponible							

Variables del Indicador

Nombre de la Variable	Unidad de medida	Tipo de Acumulación
Procesos administrativos (realizado)	Proceso	Suma
Procesos administrativos (programado)	Proceso	Suma

Fuente de Información Registros internos de la Subsecretaría de Derechos Humanos

Medios de verificación Informes trimestrales de la Subsecretaría de Derechos Humanos

Supuestos La eficiencia en la cobertura de los servicios a través de los procesos administrativos realizados contribuyen al buen funcionamiento de la dependencia

Observaciones

Id_mir 35479

- 1 El presente documento despliega la información perteneciente a los indicadores estratégicos y gestión de aquellos programas presupuestarios que proveen de bienes y servicios que generan valor público a la ciudadanía jalisciense
- 2 Se muestra el número del Componente relacionado con el indicador.

GOBIERNO DEL ESTADO DE JALISCO
PRESUPUESTO DE EGRESOS PARA EL EJERCICIO FISCAL 2023
Ficha Técnica de Indicador

Sistema de Evaluación del Desempeño (SED)

Gobierno del Estado de Jalisco Secretaría de la Hacienda Pública

Datos del Programa

Articulación de la política integral y transversal de Derechos Humanos

Eje: Seguridad ciudadana, justicia y estado de derecho Tema: Derechos Humanos

¿Quién gasta?

02	Unidad Presupuestal	000	Unidad Responsable	00933	Unidad Ejecutora del Gasto
Secretaría General de Gobierno		Secretaría General de Gobierno		Subsecretaría de Derechos Humanos	

¿Para qué se gasta?

Finalidad	Función	Subfunción
Gobierno	Justicia	Derechos Humanos

Presupuesto asignado al Programa Presupuestario

Monto

Objetivos

Nivel	Clave Componente	Resumen Narrativo
Componente	A5	Acciones realizadas para contribuir en el desarrollo de proyectos estratégicos encaminados a la protección de los derechos humanos en el estado

Datos del Indicador

Denominación	Método de cálculo
Total de acciones realizadas para contribuir al desarrollo de proyectos estratégicos	(Desarrollo del proyecto estratégico (Realizado) / Desarrollo del proyecto estratégico (Programado))*100

Descripción del Indicador
Describe el conjunto de acciones que se llevan a cabo para el desarrollo del proyecto estratégico Sistema Integral de Búsqueda y Atención a Víctimas de Desaparición

Tipo de Indicador	Estratégico	Dimensión del Indicador	Eficacia	Año de Medición del Resultado	2023
Cobertura	Estatal	Frecuencia de Medición	Trimestral		

Desagregado meta valor por género

Parámetros de semaforización												
0	59.99	60.00	79.99	80.00	130	100%	4	Proyecto	0.00	0.00		
						Sentido del Indicador	Línea Base (meta valor)	Año (Línea base)				
						Ascendente	2	2021				

Variables del Indicador

Nombre de la Variable	Unidad de medida	Tipo de Acumulación
Desarrollo del proyecto estratégico (realizado)	Proyecto	Suma
Desarrollo del proyecto estratégico (programado)	Proyecto	Suma

Fuente de Información

Medios de verificación

Supuestos

Observaciones

Id_mir

- 1 El presente documento despliega la información perteneciente a los indicadores estratégicos y gestión de aquellos programas presupuestarios que proveen de bienes y servicios que generan valor público a la ciudadanía jalisciense
- 2 Se muestra el número del Componente relacionado con el indicador.

GOBIERNO DEL ESTADO DE JALISCO PRESUPUESTO DE EGRESOS PARA EL EJERCICIO FISCAL 2023

Ficha Técnica de Indicador

Sistema de Evaluación del Desempeño (SED)

Gobierno del Estado de Jalisco		Secretaría de la Hacienda Pública	
Datos del Programa			
Coinversión Social para Apoyo a Migrantes			
Eje: Desarrollo Social		Tema: Grupos Prioritarios	
¿Quién gasta?			
02	Unidad Presupuestal	000	Unidad Responsable
Secretaría General de Gobierno		Secretaría General de Gobierno	
		00933	Unidad Ejecutora del Gasto
		Subsecretaría de Derechos Humanos	
¿Para qué se gasta?			
Finalidad		Subfunción	
Desarrollo Social		Otros Grupos Vulnerables	
Presupuesto asignado al Programa Presupuestario			
Monto		\$22,700,000.00	
Objetivos			
Nivel	Clave Componente	Resumen Narrativo	
Fin		Contribuir a mejorar las condiciones de acceso efectivo a los derechos sociales, mediante el impulso de las capacidades de las personas y sus comunidades, reduciendo brechas de desigualdad, con un sentido de colectividad fortalecido que impulsa la movilidad social ascendente y con atención prioritaria para las personas y los grupos cuyos derechos han sido vulnerados de manera histórica y coyuntural en particular por la pandemia por COVID19.	
Datos del Indicador			
Denominación		Método de cálculo	
Porcentaje de la población vulnerable por carencias sociales		(Representa la proporción de la población vulnerable por carencias sociales con respecto al total de la población. (Realizado)/Representa la proporción de la población vulnerable por carencias sociales con respecto al total de la población. (Programado))*100	
Descripción del Indicador			
Población que presenta una o más carencias sociales relacionadas con los siguientes indicadores: 1. Rezago educativo 2. Acceso a los servicios de salud. 3. Acceso a la seguridad social. 4. Calidad y espacios de la vivienda. 5. Acceso a los servicios básicos en la vivienda. 6. Acceso a la alimentación nutritiva y de calidad; pero cuyo ingreso es superior a la línea de bienestar.			
Tipo de Indicador	Dimensión del Indicador	Eficacia	Año de Medición del Resultado
Cobertura	Frecuencia de Medición	Anual	2024
		Desagregado meta valor por género	
Parámetros de semaforización		Meta Institucional	Meta Valor
130	80.00	100%	23
79.99	60.00	Sentido del Indicador	Unidad de medida (meta valor)
59.99	0	Línea Base (meta valor)	Porcentaje
0		Año (Línea base)	Hombre
■	■	Descendente	28
■			Mujer
			0.00
			0.00
Variables del Indicador			
Nombre de la Variable		Unidad de medida	Tipo de Acumulación
Representa la proporción de la población vulnerable por carencias sociales con respecto al total de la población. (realizado)		Porcentaje	Valor presente
Representa la proporción de la población vulnerable por carencias sociales con respecto al total de la población. (programado)		Porcentaje	Valor presente
Fuente de Información			
CONEVAL. Medición de la pobreza 2020, estimaciones con base en la ENIGH 2018 y 2020.			
Medios de verificación			
Supuestos			
Observaciones			
Id_mir			
38037			

- 1 El presente documento despliega la información perteneciente a los indicadores estratégicos y gestión de aquellos programas presupuestarios que proveen de bienes y servicios que generan valor público a la ciudadanía jalisciense
- 2 Se muestra el número del Componente relacionado con el indicador.

GOBIERNO DEL ESTADO DE JALISCO
PRESUPUESTO DE EGRESOS PARA EL EJERCICIO FISCAL 2023
Ficha Técnica de Indicador

Sistema de Evaluación del Desempeño (SED)

Gobierno del Estado de Jalisco Secretaría de la Hacienda Pública

Datos del Programa

Coinversión Social para Apoyo a Migrantes

Eje: Desarrollo Social Tema: Grupos Prioritarios

¿Quién gasta?

02	Unidad Presupuestal	000	Unidad Responsable	00933	Unidad Ejecutora del Gasto
Secretaría General de Gobierno		Secretaría General de Gobierno		Subsecretaría de Derechos Humanos	

¿Para qué se gasta?

Finalidad	Función	Subfunción
Desarrollo Social	Protección Social	Otros Grupos Vulnerables

Presupuesto asignado al Programa Presupuestario

Monto

Objetivos

Nivel	Clave Componente	Resumen Narrativo
Propósito		Los grupos prioritarios en Jalisco cuentan con condiciones igualitarias para el acceso a derechos sociales, servicios integrales y oportunidades para la inclusión en la movilidad social ascendente y a una vida digna, con dignidad, inclusión, diversidad, igualdad y no discriminación.

Datos del Indicador

Denominación	Método de cálculo
Porcentaje de población de 65 años y más en situación de pobreza multidimensional	(Información obtenida a partir de la extracción de los Microdatos de las bases de datos de Pobreza Multidimensional del CONEVAL para los años 2016, 2018 y 2020 (Realizado)/Información obtenida a partir de la extracción de los Microdatos de las bases de datos de Pobreza Multidimensional del CONEVAL para los años 2016, 2018 y 2020 (Programado))*100

Descripción del Indicador

Muestra el porcentaje de personas de 65 años y más que se encuentran en situación de pobreza, cuando tienen al menos una carencia social (en los seis indicadores de rezago educativo, acceso a servicios de salud, acceso a la seguridad social, calidad y espacios de la vivienda, servicios básicos en la vivienda y acceso a la alimentación) y su ingreso es insuficiente para adquirir los bienes y servicios que requiere para satisfacer sus necesidades alimentarias y no alimentarias.

Tipo de Indicador	<input type="text" value="Estratégico"/>	Dimensión del Indicador	<input type="text" value="Eficacia"/>	Año de Medición del Resultado	<input type="text" value="2024"/>
Cobertura	<input type="text" value="Estatad"/>	Frecuencia de Medición	<input type="text" value="Anual"/>		

Parámetros de semaforización	Meta Institucional	Meta Valor	Unidad de medida (meta valor)	Desagregado meta valor por género	
	100%	23	Porcentaje	Hombre	Mujer
<div style="display: flex; justify-content: space-around; align-items: center;"> </div>	Sentido del Indicador	Línea Base (meta valor)	Año (Línea base)		
<div style="display: flex; justify-content: space-around;"> </div>	Descendente	28	2021		

Variables del Indicador

Nombre de la Variable	Unidad de medida	Tipo de Acumulación
Información obtenida a partir de la extracción de los Microdatos de las bases de datos de Pobreza Multidimensional del CONEVAL para los años 2016, 2018 y 2020 (realizado)	Porcentaje	Valor presente
Información obtenida a partir de la extracción de los Microdatos de las bases de datos de Pobreza Multidimensional del CONEVAL para los años 2016, 2018 y 2020 (programado)	Porcentaje	Valor presente

Fuente de Información	<input type="text" value="Estimaciones del CONEVAL con base en la ENIGH 2016, 2018 y 2020"/>
Medios de verificación	<input type="text"/>
Supuestos	<input type="text"/>
Observaciones	<input type="text"/>
Id_mir	<input type="text" value="38038"/>

- 1 El presente documento despliega la información perteneciente a los indicadores estratégicos y gestión de aquellos programas presupuestarios que proveen de bienes y servicios que generan valor público a la ciudadanía jalisciense
- 2 Se muestra el número del Componente relacionado con el indicador.

GOBIERNO DEL ESTADO DE JALISCO PRESUPUESTO DE EGRESOS PARA EL EJERCICIO FISCAL 2023

Ficha Técnica de Indicador

Sistema de Evaluación del Desempeño (SED)

Gobierno del Estado de Jalisco		Secretaría de la Hacienda Pública	
Datos del Programa			
Coinvertión Social para Apoyo a Migrantes			
Eje: Desarrollo Social		Tema: Grupos Prioritarios	
¿Quién gasta?			
02	Unidad Presupuestal	000	Unidad Responsable
Secretaría General de Gobierno		Secretaría General de Gobierno	
		00933	Unidad Ejecutora del Gasto
		Subsecretaría de Derechos Humanos	
¿Para qué se gasta?			
Finalidad		Subfunción	
Desarrollo Social		Otros Grupos Vulnerables	
Presupuesto asignado al Programa Presupuestario			
Monto		\$22,700,000.00	
Objetivos			
Nivel	Clave Componente	Resumen Narrativo	
Componente	A1	Infraestructura y equipamiento construido para el desarrollo de comunidades migrantes	
Datos del Indicador			
Denominación		Método de cálculo	
Total de obras de infraestructura y equipamiento para el desarrollo de comunidades migrantes en Jalisco		$\left(\frac{\text{Número de obras y equipamiento para el desarrollo de comunidades migrantes e Jalisco. (Realizado)}}{\text{Número de obras y equipamiento para el desarrollo de comunidades migrantes e Jalisco. (Programado)}} \times 100 \right)$	
Descripción del Indicador			
Este indicador mide las obras y equipamiento que se realizar para el desarrollo de las comunidades migrantes en el estado de Jalisco en coinvertión con dichas comunidades.			
Tipo de Indicador	Gestión	Dimensión del Indicador	Eficacia
Cobertura	Estatal	Frecuencia de Medición	Anual
		Año de Medición del Resultado	2023
Desagregado meta valor por género			
Parámetros de semaforización		Meta Institucional	Meta Valor
0	59.99	100%	4
60.00	79.99	Sentido del Indicador	Unidad de medida (meta valor)
80.00	130	Ascendente	Obra
		Línea Base (meta valor)	Hombre
		No disponible	0.00
		No disponible	Mujer
		No disponible	0.00
Variables del Indicador			
Nombre de la Variable		Unidad de medida	Tipo de Acumulación
Número de obras y equipamiento para el desarrollo de comunidades migrantes e Jalisco. (realizado)		Obra	Suma
Número de obras y equipamiento para el desarrollo de comunidades migrantes e Jalisco. (programado)		Obra	Suma
Fuente de Información			
Reportes de avances físicos emitidos por supervisores ubicados en las en Direcciones de Área de la Dirección General de Construcción de la SIOP en coordinación con la SSDH de la Secretaría general de Gobierno, 2022			
Medios de verificación			
Documentación digital complementaria al expediente de obra, publicados en el Sistema de Evaluación y Control de la Infraestructura Pública (http://obrastransparencia.jalisco.gob.mx/secip_memorias_fork/sessions/login), en Expediente Único Digital y en físico en la Dirección de Integración y Control de Expedientes, expedientes de la SSDH de la Secretaría General de Gobierno, 2022.			
Supuestos			
Existen mecanismo de coordinación intergubernamentales con los municipios con población de migrantes en el Estado de Jalisco			
Observaciones			
Id_mir	38039		

- 1 El presente documento despliega la información perteneciente a los indicadores estratégicos y gestión de aquellos programas presupuestarios que proveen de bienes y servicios que generan valor público a la ciudadanía jalisciense
- 2 Se muestra el número del Componente relacionado con el indicador.

GOBIERNO DEL ESTADO DE JALISCO
PRESUPUESTO DE EGRESOS PARA EL EJERCICIO FISCAL 2023
Ficha Técnica de Indicador

Sistema de Evaluación del Desempeño (SED)

Gobierno del Estado de Jalisco Secretaría de la Hacienda Pública

Datos del Programa

Desarrollo e Inclusión de Personas con Discapacidad

Eje: Desarrollo Social

Tema: Grupos Prioritarios

¿Quién gasta?

02	Unidad Presupuestal	000	Unidad Responsable	00933	Unidad Ejecutora del Gasto
Secretaría General de Gobierno		Secretaría General de Gobierno		Subsecretaría de Derechos Humanos	

¿Para qué se gasta?

Finalidad	Función	Subfunción
Desarrollo Social	Protección Social	Otros Grupos Vulnerables

Presupuesto asignado al Programa Presupuestario

Monto \$3,947,436.00

Objetivos

Nivel	Clave Componente	Resumen Narrativo
Fin		Contribuir a mejorar las condiciones de acceso efectivo a los derechos sociales, mediante el impulso de las capacidades de las personas y sus comunidades, reduciendo brechas de desigualdad, con un sentido de colectividad fortalecido que impulsa la movilidad social ascendente y con atención prioritaria para las personas y los grupos cuyos derechos han sido vulnerados de manera histórica y coyuntural en particular por la pandemia por COVID19.

Datos del Indicador

Denominación	Método de cálculo
Posición en el Índice de Rezago Social	$(\text{Posición en el Índice de Rezago Social (Realizado)} / \text{Posición en el Índice de Rezago Social (Programado)}) * 100$

Descripción del Indicador

Lugar que ocupa Jalisco dentro del contexto de las entidades federativas del país respecto al Índice de Rezago Social, el cual es una medida agregada que se compone de variables de educación, acceso a servicios de salud, servicios básicos en la vivienda, de calidad y espacios en la misma, y activos en el hogar. Es decir, proporciona el resumen de cuatro carencias sociales de la medición de pobreza del Consejo Nacional de Evaluación de la Política de Desarrollo Social (CONEVAL): rezago educativo, acceso a los servicios de salud, acceso a los servicios básicos en la vivienda, y la calidad y espacios en la vivienda.

Tipo de Indicador	Estratégico	Dimensión del Indicador	Eficacia	Año de Medición del Resultado	2022
Cobertura	Estatal	Frecuencia de Medición	Anual		

Parámetros de semafización						Desagregado meta valor por género				
						Meta Institucional	Meta Valor	Unidad de medida (meta valor)	Hombre	Mujer
0	59.99	60.00	79.99	80.00	130	100%	29	Posición	0.00	0.00
						Sentido del Indicador	Línea Base (meta valor)	Año (Línea base)		
						Ascendente	24	2020		

Variables del Indicador

Nombre de la Variable	Unidad de medida	Tipo de Acumulación
Posición en el Índice de Rezago Social (realizado)	Posición	Valor presente
Posición en el Índice de Rezago Social (programado)	Posición	Valor presente

Fuente de Información	CONEVAL. Índice de Rezago Social a nivel municipal y por localidad, 2020.
Medios de verificación	
Supuestos	
Observaciones	
Id_mir	36612

- 1 El presente documento despliega la información perteneciente a los indicadores estratégicos y gestión de aquellos programas presupuestarios que proveen de bienes y servicios que generan valor público a la ciudadanía jalisciense
- 2 Se muestra el número del Componente relacionado con el indicador.

GOBIERNO DEL ESTADO DE JALISCO PRESUPUESTO DE EGRESOS PARA EL EJERCICIO FISCAL 2023 Ficha Técnica de Indicador

Sistema de Evaluación del Desempeño (SED)

Gobierno del Estado de Jalisco Secretaría de la Hacienda Pública

Datos del Programa

Desarrollo e Inclusión de Personas con Discapacidad

Eje: Desarrollo Social

Tema: Grupos Prioritarios

¿Quién gasta?

02	Unidad Presupuestal	000	Unidad Responsable	00933	Unidad Ejecutora del Gasto
Secretaría General de Gobierno		Secretaría General de Gobierno		Subsecretaría de Derechos Humanos	

¿Para qué se gasta?

Finalidad	Función	Subfunción
Desarrollo Social	Protección Social	Otros Grupos Vulnerables

Presupuesto asignado al Programa Presupuestario

Monto \$3,947,436.00

Objetivos

Nivel	Clave Componente	Resumen Narrativo
Propósito		Los grupos prioritarios en Jalisco cuentan con condiciones igualitarias para el acceso a derechos sociales, servicios integrales y oportunidades para la inclusión en la movilidad social ascendente y a una vida digna, con dignidad, inclusión, diversidad, igualdad y no discriminación.

Datos del Indicador

Denominación Porcentaje de población con discapacidad en situación de pobreza extrema	Método de cálculo $(\text{Porcentaje de población con discapacidad en situación de pobreza extrema (Realizado)} / \text{Porcentaje de población con discapacidad en situación de pobreza extrema (Programado)}) * 100$
---	--

Descripción del Indicador
 Se refiere al porcentaje de la población con discapacidad que tiene tres o más carencias de seis posibles (rezago educativo, acceso a los servicios de salud, acceso a la seguridad social, calidad y espacios de la vivienda, servicios básicos en la vivienda y acceso a la alimentación) dentro del Índice de Privación Social y que, además, se encuentra por debajo de la línea de bienestar mínimo. Las personas en esta situación disponen de un ingreso tan bajo que, aún si lo dedicasen por completo a la adquisición de alimentos, no podrían adquirir los nutrientes necesarios para tener una vida sana.

Tipo de Indicador	Estratégico	Dimensión del Indicador	Eficacia	Año de Medición del Resultado	2024
Cobertura	Estatal	Frecuencia de Medición	Anual		

Desagregado meta valor por género

Parámetros de semaforización						Meta Institucional	Meta Valor	Unidad de medida (meta valor)	Hombre	Mujer
130	80.00	79.99	60.00	59.99	0	100%	3	Porcentaje	0.00	0.00
						Sentido del Indicador	Línea Base (meta valor)	Año (Línea base)		
						Descendente	6	2021		

Variables del Indicador

Nombre de la Variable	Unidad de medida	Tipo de Acumulación
Porcentaje de población con discapacidad en situación de pobreza extrema (realizado)	Porcentaje	Valor presente
Porcentaje de población con discapacidad en situación de pobreza extrema (programado)	Porcentaje	Valor presente
Fuente de Información	IIIEG con base en estimaciones del CONEVAL; Medición de la Pobreza 2018 y 2020.	
Medios de verificación		
Supuestos		
Observaciones		

Id_mir 36605

- 1 El presente documento despliega la información perteneciente a los indicadores estratégicos y gestión de aquellos programas presupuestarios que proveen de bienes y servicios que generan valor público a la ciudadanía jalisciense
- 2 Se muestra el número del Componente relacionado con el indicador.

GOBIERNO DEL ESTADO DE JALISCO
PRESUPUESTO DE EGRESOS PARA EL EJERCICIO FISCAL 2023
Ficha Técnica de Indicador

Sistema de Evaluación del Desempeño (SED)

Gobierno del Estado de Jalisco Secretaría de la Hacienda Pública

Datos del Programa

Desarrollo e Inclusión de Personas con Discapacidad

Eje: Desarrollo Social

Tema: Grupos Prioritarios

¿Quién gasta?

02	Unidad Presupuestal	000	Unidad Responsable	00933	Unidad Ejecutora del Gasto
Secretaría General de Gobierno		Secretaría General de Gobierno		Subsecretaría de Derechos Humanos	

¿Para qué se gasta?

Finalidad	Función	Subfunción
Desarrollo Social	Protección Social	Otros Grupos Vulnerables

Presupuesto asignado al Programa Presupuestario

Monto \$3,947,436.00

Objetivos

Nivel	Clave Componente	Resumen Narrativo
Componente	A2	Gestiones realizadas para lograr la protección y garantía de los derechos humanos de las Personas con Discapacidad

Datos del Indicador

Denominación	Método de cálculo
Total de casos solucionados/culminados a través de las gestiones realizadas por la Dirección	$(\text{Gestiones realizadas para lograr la protección y garantía de los derechos humanos de las Personas con Discapacidad (Realizado)} / \text{Gestiones realizadas para lograr la protección y garantía de los derechos humanos de las Personas con Discapacidad (Programado)}) * 100$

Descripción del Indicador
Describe el total de casos que se logran solucionar con el apoyo de la Dirección

Tipo de Indicador	Estratégico	Dimensión del Indicador	Eficacia	Año de Medición del Resultado	2022
Cobertura	Estatal	Frecuencia de Medición	Semestral		

Desagregado meta valor por género

Parámetros de semaforización						Meta Institucional	Meta Valor	Unidad de medida (meta valor)	Hombre	Mujer
0	59.99	60.00	79.99	80.00	130	100%	120	Gestión	0.00	0.00
						Sentido del Indicador	Línea Base (meta valor)	Año (Línea base)		
						Ascendente	2	2021		

Variables del Indicador

Nombre de la Variable	Unidad de medida	Tipo de Acumulación
Gestiones realizadas para lograr la protección y garantía de los derechos humanos de las Personas con Discapacidad (realizado)	Gestión	Suma
Gestiones realizadas para lograr la protección y garantía de los derechos humanos de las Personas con Discapacidad (programado)	Gestión	Suma

Fuente de Información Registros administrativos de la Dirección de Inclusión a Personas con Discapacidad de la Subsecretaría de Derechos Humanos

Medios de verificación Informes de la Dirección de Inclusión a Personas con Discapacidad de la Subsecretaría de Derechos Humanos de la Secretaría General de Gobierno

Supuestos Contribución a la inclusión y desarrollo integral plenos para Personas con Discapacidad y sus familias

Observaciones

Id_mir 35501

- 1 El presente documento despliega la información perteneciente a los indicadores estratégicos y gestión de aquellos programas presupuestarios que proveen de bienes y servicios que generan valor público a la ciudadanía jalisciense
- 2 Se muestra el número del Componente relacionado con el indicador.

GOBIERNO DEL ESTADO DE JALISCO
PRESUPUESTO DE EGRESOS PARA EL EJERCICIO FISCAL 2023
Ficha Técnica de Indicador

Sistema de Evaluación del Desempeño (SED)

Gobierno del Estado de Jalisco Secretaría de la Hacienda Pública

Datos del Programa

Desarrollo e Inclusión de Personas con Discapacidad

Eje: Desarrollo Social Tema: Grupos Prioritarios

¿Quién gasta?

02	Unidad Presupuestal	000	Unidad Responsable	00933	Unidad Ejecutora del Gasto
Secretaría General de Gobierno		Secretaría General de Gobierno		Subsecretaría de Derechos Humanos	

¿Para qué se gasta?

Finalidad	Función	Subfunción
Desarrollo Social	Protección Social	Otros Grupos Vulnerables

Presupuesto asignado al Programa Presupuestario

Monto \$3,947,436.00

Objetivos

Nivel	Clave Componente	Resumen Narrativo
Componente	A1	Atenciones otorgadas por la Dirección para la protección de los derechos humanos de las Personas con Discapacidad

Datos del Indicador

Denominación	Método de cálculo
Total de atenciones otorgadas por la Dirección	(Servicios de gestión brindados a Personas con Discapacidad (Realizado) / Servicios de gestión brindados a Personas con Discapacidad (Programado)) * 100

Descripción del Indicador
Describe el conjunto de atenciones que la Dirección de Inclusión a Personas con Discapacidad ofrece a personas con discapacidad en el estado de Jalisco

Tipo de Indicador	Estratégico	Dimensión del Indicador	Eficacia	Año de Medición del Resultado	2022
Cobertura	Estatal	Frecuencia de Medición	Trimestral		

Desagregado meta valor por género

Parámetros de semaforización						Meta Institucional	Meta Valor	Unidad de medida (meta valor)	Hombre	Mujer
0	59.99	60.00	79.99	80.00	130	100%	850	Servicio	0.00	0.00
						Sentido del Indicador	Línea Base (meta valor)	Año (Línea base)		
						Ascendente	2	2021		

Variables del Indicador

Nombre de la Variable	Unidad de medida	Tipo de Acumulación
Servicios de gestión brindados a Personas con Discapacidad (realizado)	Servicio	Suma
Servicios de gestión brindados a Personas con Discapacidad (programado)	Servicio	Suma

Fuente de Información Registros administrativos de la Dirección de Inclusión a Personas con Discapacidad de la Subsecretaría de Derechos Humanos

Medios de verificación Informes de la Dirección de Inclusión a Personas con Discapacidad de la Subsecretaría de Derechos Humanos

Supuestos Se contribuye a la inclusión y desarrollo integral plenos para personas con discapacidad

Observaciones

Id_mir 35512

- 1 El presente documento despliega la información perteneciente a los indicadores estratégicos y gestión de aquellos programas presupuestarios que proveen de bienes y servicios que generan valor público a la ciudadanía jalisciense
- 2 Se muestra el número del Componente relacionado con el indicador.

GOBIERNO DEL ESTADO DE JALISCO
PRESUPUESTO DE EGRESOS PARA EL EJERCICIO FISCAL 2023
Ficha Técnica de Indicador

Sistema de Evaluación del Desempeño (SED)						
Gobierno del Estado de Jalisco			Secretaría de la Hacienda Pública			
Datos del Programa						
Desarrollo e Inclusión de Personas con Discapacidad						
Eje: Desarrollo Social			Tema: Grupos Prioritarios			
¿Quién gasta?						
02	Unidad Presupuestal	000	Unidad Responsable	00933	Unidad Ejecutora del Gasto	
Secretaría General de Gobierno		Secretaría General de Gobierno		Subsecretaría de Derechos Humanos		
¿Para qué se gasta?						
Desarrollo Social	Finalidad	Protección Social	Función	Subfunción Otros Grupos Vulnerables		
Presupuesto asignado al Programa Presupuestario						
Monto		\$3,947,436.00				
Objetivos						
Nivel	Clave Componente	Resumen Narrativo				
Componente	A3	Proyectos estratégicos desarrollados para la protección de los derechos humanos de las Personas con Discapacidad				
Datos del Indicador						
Denominación			Método de cálculo			
Total de proyectos estratégicos desarrollados			(Proyectos estratégicos desarrollados para la protección de los derechos humanos de las Personas con Discapacidad (Realizado) / Proyectos estratégicos desarrollados para la protección de los derechos humanos de las Personas con Discapacidad (Programado))*100			
Descripción del Indicador						
Describe el resultado de los proyectos que desarrolla la Dirección						
Tipo de Indicador	Estratégico	Dimensión del Indicador	Calidad	Año de Medición del Resultado	2022	
Cobertura	Estatal	Frecuencia de Medición	Semestral			
Desagregado meta valor por género						
Parámetros de semaforización		Meta Institucional	Meta Valor	Unidad de medida (meta valor)	Hombre	Mujer
0	59.99	60.00	79.99	80.00	130	100%
■	■	■	■	■	■	50
Sentido del Indicador		Línea Base (meta valor)		Año (Línea base)		
Ascendente		2		2021		
Variables del Indicador						
Nombre de la Variable			Unidad de medida	Tipo de Acumulación		
Proyectos estratégicos desarrollados para la protección de los derechos humanos de las Personas con Discapacidad (realizado)			Proyecto	Suma		
Proyectos estratégicos desarrollados para la protección de los derechos humanos de las Personas con Discapacidad (programado)			Proyecto	Suma		
Fuente de Información						
Registros internos de la Subsecretaría						
Medios de verificación						
Informes de avances y seguimiento de la Dirección						
Supuestos						
Los proyectos se implementan en beneficio de las personas con discapacidad						
Observaciones						
Id_mir		36607				

1 El presente documento despliega la información perteneciente a los indicadores estratégicos y gestión de aquellos programas presupuestarios que proveen de bienes y servicios que generan valor público a la ciudadanía jalisciense

2 Se muestra el número del Componente relacionado con el indicador.

GOBIERNO DEL ESTADO DE JALISCO PRESUPUESTO DE EGRESOS PARA EL EJERCICIO FISCAL 2023

Ficha Técnica de Indicador

Sistema de Evaluación del Desempeño (SED)

Gobierno del Estado de JaliscoSecretaría de la Hacienda Pública

Datos del Programa

Atención a Grupos Prioritarios

Eje: Desarrollo Social

Tema: Grupos Prioritarios

¿Quién gasta?

02	Unidad Presupuestal	000	Unidad Responsable	00933	Unidad Ejecutora del Gasto
Secretaría General de Gobierno		Secretaría General de Gobierno		Subsecretaría de Derechos Humanos	

¿Para qué se gasta?

Finalidad	Función	Subfunción
Desarrollo Social	Protección Social	Otros Grupos Vulnerables

Presupuesto asignado al Programa Presupuestario

Monto \$9,314,615.00

Objetivos

Nivel	Clave Componente	Resumen Narrativo
Fin		Contribuir a mejorar las condiciones de acceso efectivo a los derechos sociales, mediante el impulso de las capacidades de las personas y sus comunidades, reduciendo brechas de desigualdad, con un sentido de colectividad fortalecido que impulsa la movilidad social ascendente y con atención prioritaria para las personas y los grupos cuyos derechos han sido vulnerados de manera histórica y coyuntural en particular por la pandemia por COVID19.

Datos del Indicador

Denominación Posición en el Índice de Rezago Social	Método de cálculo (Posición en el Índice de Rezago Social (Realizado)/Posición en el Índice de Rezago Social (Programado))*100
---	--

Descripción del Indicador

Lugar que ocupa Jalisco dentro del contexto de las entidades federativas del país respecto al Índice de Rezago Social, el cual es una medida agregada que se compone de variables de educación, acceso a servicios de salud, servicios básicos en la vivienda, de calidad y espacios en la misma, y activos en el hogar. Es decir, proporciona el resumen de cuatro carencias sociales de la medición de pobreza del Consejo Nacional de Evaluación de la Política de Desarrollo Social (CONEVAL): rezago educativo, acceso a los servicios de salud, acceso a los servicios básicos en la vivienda, y la calidad y espacios en la vivienda.

Tipo de Indicador	Estratégico	Dimensión del Indicador	Eficacia	Año de Medición del Resultado	2022
Cobertura	Estatal	Frecuencia de Medición	Anual		

						Desagregado meta valor por género				
Parámetros de semaforización						Meta Institucional	Meta Valor	Unidad de medida (meta valor)	Hombre	Mujer
0	59.99	60.00	79.99	80.00	130	100%	29	Posición	0.00	0.00
						Sentido del Indicador	Línea Base (meta valor)	Año (Línea base)		
						Ascendente	24	2020		

Variables del Indicador

Nombre de la Variable	Unidad de medida	Tipo de Acumulación
Posición en el Índice de Rezago Social (realizado)	Posición	Valor presente
Posición en el Índice de Rezago Social (programado)	Posición	Valor presente

Fuente de Información	CONEVAL. Índice de Rezago Social a nivel municipal y por localidad, 2020.
Medios de verificación	
Supuestos	
Observaciones	
Id_mir	33733

- 1 El presente documento despliega la información perteneciente a los indicadores estratégicos y gestión de aquellos programas presupuestarios que proveen de bienes y servicios que generan valor público a la ciudadanía jalisciense
- 2 Se muestra el número del Componente relacionado con el indicador.

GOBIERNO DEL ESTADO DE JALISCO
PRESUPUESTO DE EGRESOS PARA EL EJERCICIO FISCAL 2023
Ficha Técnica de Indicador

Sistema de Evaluación del Desempeño (SED)

Gobierno del Estado de Jalisco Secretaría de la Hacienda Pública

Datos del Programa

Atención a Grupos Prioritarios

Eje: Desarrollo Social

Tema: Grupos Prioritarios

¿Quién gasta?

02	Unidad Presupuestal	000	Unidad Responsable	00933	Unidad Ejecutora del Gasto
Secretaría General de Gobierno		Secretaría General de Gobierno		Subsecretaría de Derechos Humanos	

¿Para qué se gasta?

Finalidad	Función	Subfunción
Desarrollo Social	Protección Social	Otros Grupos Vulnerables

Presupuesto asignado al Programa Presupuestario

Monto

Objetivos

Nivel	Clave Componente	Resumen Narrativo
Propósito		Los grupos prioritarios en Jalisco cuentan con condiciones igualitarias para el acceso a derechos sociales, servicios integrales y oportunidades para la inclusión en la movilidad social ascendente y a una vida digna, con dignidad, inclusión, diversidad, igualdad y no discriminación.

Datos del Indicador

Denominación	Método de cálculo
Porcentaje de población con discapacidad en situación de pobreza extrema	$(\text{Porcentaje de población con discapacidad en situación de pobreza extrema (Realizado)} / \text{Porcentaje de población con discapacidad en situación de pobreza extrema (Programado)}) * 100$

Descripción del Indicador
Se refiere al porcentaje de la población con discapacidad que tiene tres o más carencias de seis posibles (rezago educativo, acceso a los servicios de salud, acceso a la seguridad social, calidad y espacios de la vivienda, servicios básicos en la vivienda y acceso a la alimentación) dentro del Índice de Privación Social y que, además, se encuentra por debajo de la línea de bienestar mínimo. Las personas en esta situación disponen de un ingreso tan bajo que, aún si lo dedicasen por completo a la adquisición de alimentos, no podrían adquirir los nutrientes necesarios para tener una vida sana.

Tipo de Indicador	<input type="text" value="Estratégico"/>	Dimensión del Indicador	<input type="text" value="Eficacia"/>	Año de Medición del Resultado	<input type="text" value="2024"/>
Cobertura	<input type="text" value="Estatal"/>	Frecuencia de Medición	<input type="text" value="Anual"/>		

Desagregado meta valor por género

Parámetros de semaforización						Meta Institucional	Meta Valor	Unidad de medida (meta valor)	Hombre	Mujer
<input type="text" value="130"/>	<input type="text" value="80.00"/>	<input type="text" value="79.99"/>	<input type="text" value="60.00"/>	<input type="text" value="59.99"/>	<input type="text" value="0"/>	<input type="text" value="100%"/>	<input type="text" value="3"/>	<input type="text" value="Porcentaje"/>	<input type="text" value="0.00"/>	<input type="text" value="0.00"/>
						Sentido del Indicador	Línea Base (meta valor)	Año (Línea base)		
						<input type="text" value="Descendente"/>	<input type="text" value="6"/>	<input type="text" value="2021"/>		

Variables del Indicador

Nombre de la Variable	Unidad de medida	Tipo de Acumulación
Porcentaje de población con discapacidad en situación de pobreza extrema (realizado)	Porcentaje	Valor presente
Porcentaje de población con discapacidad en situación de pobreza extrema (programado)	Porcentaje	Valor presente
Fuente de Información	IIIEG con base en estimaciones del CONEVAL; Medición de la Pobreza 2018 y 2020.	
Medios de verificación		
Supuestos		
Observaciones		
Id_mir	<input type="text" value="33734"/>	

- 1 El presente documento despliega la información perteneciente a los indicadores estratégicos y gestión de aquellos programas presupuestarios que proveen de bienes y servicios que generan valor público a la ciudadanía jalisciense
- 2 Se muestra el número del Componente relacionado con el indicador.

GOBIERNO DEL ESTADO DE JALISCO
PRESUPUESTO DE EGRESOS PARA EL EJERCICIO FISCAL 2023
Ficha Técnica de Indicador

Sistema de Evaluación del Desempeño (SED)

Gobierno del Estado de Jalisco Secretaría de la Hacienda Pública

Datos del Programa

Atención a Grupos Prioritarios

Eje: Desarrollo Social

Tema: Grupos Prioritarios

¿Quién gasta?

02	Unidad Presupuestal	000	Unidad Responsable	00933	Unidad Ejecutora del Gasto
Secretaría General de Gobierno		Secretaría General de Gobierno		Subsecretaría de Derechos Humanos	

¿Para qué se gasta?

Finalidad	Función	Subfunción
Desarrollo Social	Protección Social	Otros Grupos Vulnerables

Presupuesto asignado al Programa Presupuestario

Monto

Objetivos

Nivel	Clave Componente	Resumen Narrativo
Componente	A1	Apoyos brindados a la población migrante para la protección de sus derechos

Datos del Indicador

Denominación	Método de cálculo
Total de apoyos brindados	(Apoyos brindados a la población migrante para la protección de sus derechos (Realizado) / Apoyos brindados a la población migrante para la protección de sus derechos (Programado))*100

Descripción del Indicador
Describe el conjunto de apoyos que brinda la Dirección a la población migrante en Jalisco

Tipo de Indicador	Estratégico	Dimensión del Indicador	Eficacia	Año de Medición del Resultado	2023
Cobertura	Estatal	Frecuencia de Medición	Semestral		

Desagregado meta valor por género

Parámetros de semaforización						Meta Institucional	Meta Valor	Unidad de medida (meta valor)	Hombre	Mujer
0	59.99	60.00	79.99	80.00	130	100%	500	Apoyo	0.00	0.00
						Sentido del Indicador	Línea Base (meta valor)	Año (Línea base)		
						Ascendente	No disponible	No disponible		

Variables del Indicador

Nombre de la Variable	Unidad de medida	Tipo de Acumulación
Apoyos brindados a la población migrante para la protección de sus derechos (realizado)	Apoyo	Suma
Apoyos brindados a la población migrante para la protección de sus derechos (programado)	Apoyo	Suma

Fuente de Información

Medios de verificación

Supuestos

Observaciones

Id_mir

- 1 El presente documento despliega la información perteneciente a los indicadores estratégicos y gestión de aquellos programas presupuestarios que proveen de bienes y servicios que generan valor público a la ciudadanía jalisciense
- 2 Se muestra el número del Componente relacionado con el indicador.

GOBIERNO DEL ESTADO DE JALISCO
PRESUPUESTO DE EGRESOS PARA EL EJERCICIO FISCAL 2023
Ficha Técnica de Indicador

Sistema de Evaluación del Desempeño (SED)

Gobierno del Estado de Jalisco Secretaría de la Hacienda Pública

Datos del Programa

Atención a Grupos Prioritarios

Eje: Desarrollo Social

Tema: Grupos Prioritarios

¿Quién gasta?

02	Unidad Presupuestal	000	Unidad Responsable	00933	Unidad Ejecutora del Gasto
Secretaría General de Gobierno		Secretaría General de Gobierno		Subsecretaría de Derechos Humanos	

¿Para qué se gasta?

Finalidad	Función	Subfunción
Desarrollo Social	Protección Social	Otros Grupos Vulnerables

Presupuesto asignado al Programa Presupuestario

Monto: \$9,314,615.00

Objetivos

Nivel	Clave Componente	Resumen Narrativo
Componente	A2	Apoyos otorgados para el traslado de personas migrantes para la protección de sus derechos durante sus trayectos

Datos del Indicador

Denominación	Método de cálculo
Total de apoyos otorgados a la población migrante para su traslado	(Apoyos otorgados para el traslado de personas migrantes para la protección de sus derechos durante sus trayectos (Realizado) / Apoyos otorgados para el traslado de personas migrantes para la protección de sus derechos durante sus trayectos (Programado))*100

Descripción del Indicador
Describe los apoyos que la DAPM otorga para el traslado de personas migrantes

Tipo de Indicador	Estratégico	Dimensión del Indicador	Eficacia	Año de Medición del Resultado	2023
Cobertura	Estatal	Frecuencia de Medición	Semestral		

Desagregado meta valor por género

Parámetros de semaforización	Meta Institucional	Meta Valor	Unidad de medida (meta valor)	Hombre	Mujer
	100%	10	Apoyo	0.00	0.00
0 59.99 60.00 79.99 80.00 130	Sentido del Indicador	Línea Base (meta valor)	Año (Línea base)		
	Ascendente	No disponible	No disponible		

Variables del Indicador

Nombre de la Variable	Unidad de medida	Tipo de Acumulación
Apoyos otorgados para el traslado de personas migrantes para la protección de sus derechos durante sus trayectos (realizado)	Apoyo	Suma
Apoyos otorgados para el traslado de personas migrantes para la protección de sus derechos durante sus trayectos (programado)	Apoyo	Suma

Fuente de Información: Registros de la Subsecretaría de Derechos Humanos y de la Dirección de Atención a Personas Migrantes

Medios de verificación: Actas de acuerdos; convenios; instrumentos de política pública; informes de avances y resultados

Supuestos: Se logran esquemas de coinversión social en beneficio de las comunidades de origen

Observaciones

Id_mir: 35493

- 1 El presente documento despliega la información perteneciente a los indicadores estratégicos y gestión de aquellos programas presupuestarios que proveen de bienes y servicios que generan valor público a la ciudadanía jalisciense
- 2 Se muestra el número del Componente relacionado con el indicador.

GOBIERNO DEL ESTADO DE JALISCO PRESUPUESTO DE EGRESOS PARA EL EJERCICIO FISCAL 2023 Ficha Técnica de Indicador

Sistema de Evaluación del Desempeño (SED)

Gobierno del Estado de Jalisco Secretaría de la Hacienda Pública

Datos del Programa

Atención a Grupos Prioritarios

Eje: Desarrollo Social

Tema: Grupos Prioritarios

¿Quién gasta?

02	Unidad Presupuestal	000	Unidad Responsable	00933	Unidad Ejecutora del Gasto
Secretaría General de Gobierno		Secretaría General de Gobierno		Subsecretaría de Derechos Humanos	

¿Para qué se gasta?

Finalidad	Función	Subfunción
Desarrollo Social	Protección Social	Otros Grupos Vulnerables

Presupuesto asignado al Programa Presupuestario

Monto \$9,314,615.00

Objetivos

Nivel	Clave Componente	Resumen Narrativo
Componente	A3	Acciones de inclusión a la población de la diversidad Sexual y de Género desarrolladas

Datos del Indicador

Denominación	Método de cálculo
Porcentaje de acciones de inclusión a la población de la diversidad Sexual y de Género desarrolladas	$(\text{Acciones de inclusión a la población de la diversidad sexual (Realizado)} / \text{Acciones de inclusión a la población de la diversidad sexual (Programado)}) * 100$

Descripción del Indicador
Describe el conjunto de acciones que se llevan a cabo para la inclusión de la población de la diversidad sexual en el estado

Tipo de Indicador	Estratégico	Dimensión del Indicador	Eficacia	Año de Medición del Resultado	2022
Cobertura	Estatal	Frecuencia de Medición	Trimestral		

Parámetros de semaforización <div style="display: flex; justify-content: space-around; align-items: center;"> <div style="display: flex; gap: 5px;"> <div style="width: 15px; height: 15px; background-color: red;"></div> <div style="width: 15px; height: 15px; background-color: yellow;"></div> <div style="width: 15px; height: 15px; background-color: green;"></div> </div> <div style="display: flex; gap: 10px;"> <div style="border: 1px solid black; padding: 2px;">0</div> <div style="border: 1px solid black; padding: 2px;">59.99</div> <div style="border: 1px solid black; padding: 2px;">60.00</div> <div style="border: 1px solid black; padding: 2px;">79.99</div> <div style="border: 1px solid black; padding: 2px;">80.00</div> <div style="border: 1px solid black; padding: 2px;">130</div> </div> </div>	Meta Institucional	Meta Valor	Unidad de medida (meta valor)	Desagregado meta valor por género	
	100%	54	Acción	Hombre	Mujer
	Sentido del Indicador	Línea Base (meta valor)	Año (Línea base)		
<div style="display: flex; justify-content: space-around;"><div style="width: 15px; height: 15px; background-color: red;"></div><div style="width: 15px; height: 15px; background-color: yellow;"></div><div style="width: 15px; height: 15px; background-color: green;"></div></div>	Ascendente	2	2021		

Variables del Indicador

Nombre de la Variable	Unidad de medida	Tipo de Acumulación
Acciones de inclusión a la población de la diversidad sexual (realizado)	Acción	Suma
Acciones de inclusión a la población de la diversidad sexual (programado)	Acción	Suma

Fuente de Información Registros internos de la Subsecretaría de Derechos Humanos

Medios de verificación Actas de acuerdos; convenios; instrumentos de política pública; informes de avances y resultados

Supuestos Los habitantes del estado de Jalisco hacen efectivo el cumplimiento de sus derechos humanos.

Observaciones

Id_mir 35494

- 1 El presente documento despliega la información perteneciente a los indicadores estratégicos y gestión de aquellos programas presupuestarios que proveen de bienes y servicios que generan valor público a la ciudadanía jalisciense
- 2 Se muestra el número del Componente relacionado con el indicador.

GOBIERNO DEL ESTADO DE JALISCO
PRESUPUESTO DE EGRESOS PARA EL EJERCICIO FISCAL 2023

Ficha Técnica de Indicador

Sistema de Evaluación del Desempeño (SED)

Gobierno del Estado de Jalisco		Secretaría de la Hacienda Pública	
Datos del Programa			
Atención a Grupos Prioritarios			
Eje: Desarrollo Social		Tema: Grupos Prioritarios	
¿Quién gasta?			
02	Unidad Presupuestal	000	Unidad Responsable
00933		Unidad Ejecutora del Gasto	
Secretaría General de Gobierno		Subsecretaría de Derechos Humanos	
¿Para qué se gasta?			
Finalidad	Función	Subfunción	
Desarrollo Social	Protección Social	Otros Grupos Vulnerables	
Presupuesto asignado al Programa Presupuestario			
Monto		\$9,314,615.00	
Objetivos			
Nivel	Clave Componente	Resumen Narrativo	
Componente	A4	Acciones de promoción en materia de prevención social de las violencias dirigidas a las juventudes jaliscienses realizadas	
Datos del Indicador			
Denominación		Método de cálculo	
Porcentaje de acciones de educación en Derechos Humanos desarrolladas		(Acciones para la educación en derechos humanos de la población LGBTIQ+ (Realizado) / Acciones para la educación en derechos humanos de la población LGBTIQ+ (Programado))*100	
Descripción del Indicador			
Describe el conjunto de acciones que se llevan a cabo para la educación en materia de derechos humanos de la población LGBTIQ+			
Tipo de Indicador	Estratégico	Dimensión del Indicador	Calidad
Cobertura	Estatal	Frecuencia de Medición	Trimestral
Parámetros de semaforización		Meta Institucional	Meta Valor
0	59.99	100%	75
60.00	79.99	Sentido del Indicador	Línea Base (meta valor)
80.00	130	Ascendente	No disponible
Unidad de medida (meta valor)		Año (Línea base)	
Acción		No disponible	
Desagregado meta valor por género			
Hombre		Mujer	
0.00		0.00	
Variables del Indicador			
Nombre de la Variable		Unidad de medida	Tipo de Acumulación
Acciones para la educación en derechos humanos de la población LGBTIQ+ (realizado)		Acción	Suma
Acciones para la educación en derechos humanos de la población LGBTIQ+ (programado)		Acción	Suma
Fuente de Información Registros internos de la Subsecretaría de Derechos Humanos			
Medios de verificación Reporte de la dirección de Diversidad Sexual, Solicitudes de transparencia.			
Supuestos Los habitantes del estado de Jalisco hacen efectivo el cumplimiento de sus derechos humanos.			
Observaciones			
Id_mir 35497			

- 1 El presente documento despliega la información perteneciente a los indicadores estratégicos y gestión de aquellos programas presupuestarios que proveen de bienes y servicios que generan valor público a la ciudadanía jalisciense
- 2 Se muestra el número del Componente relacionado con el indicador.

GOBIERNO DEL ESTADO DE JALISCO PRESUPUESTO DE EGRESOS PARA EL EJERCICIO FISCAL 2023

Ficha Técnica de Indicador

Sistema de Evaluación del Desempeño (SED)

Gobierno del Estado de Jalisco Secretaría de la Hacienda Pública

Datos del Programa

Atención a Grupos Prioritarios

Eje: Desarrollo Social

Tema: Grupos Prioritarios

¿Quién gasta?

02	Unidad Presupuestal	000	Unidad Responsable	00933	Unidad Ejecutora del Gasto
Secretaría General de Gobierno		Secretaría General de Gobierno		Subsecretaría de Derechos Humanos	

¿Para qué se gasta?

Finalidad	Función	Subfunción
Desarrollo Social	Protección Social	Otros Grupos Vulnerables

Presupuesto asignado al Programa Presupuestario

Monto \$9,314,615.00

Objetivos

Nivel	Clave Componente	Resumen Narrativo
Componente	A7	Acciones desarrolladas para la educación en Derechos Humanos de la población de la diversidad sexual

Datos del Indicador

Denominación	Método de cálculo
Porcentaje de acciones de educación en Derechos Humanos desarrolladas	$(\text{Acciones de educación desarrolladas (Realizado)} / \text{Acciones de educación desarrolladas (Programado)}) * 100$

Descripción del Indicador

Se refiere al total de acciones de educación para los derechos humanos de la población LGBTIQ+

Tipo de Indicador	Estratégico	Dimensión del Indicador	Calidad	Año de Medición del Resultado	2023
Cobertura	Estatal	Frecuencia de Medición	Trimestral		

		Meta Institucional		Meta Valor		Unidad de medida (meta valor)		Desagregado meta valor por género	
		100%	75	Acción		Hombre	Mujer		
		0	59.99	60.00	79.99	80.00	130	0.00	0.00
		Sentido del Indicador		Línea Base (meta valor)		Año (Línea base)			
		Ascendente		No disponible		No disponible			

Variables del Indicador

Nombre de la Variable	Unidad de medida	Tipo de Acumulación
Acciones de educación desarrolladas (realizado)	Acción	Suma
Acciones de educación desarrolladas (programado)	Acción	Suma

Fuente de Información Registros internos de la Subsecretaría de Derechos Humanos

Medios de verificación Reporte de la dirección de Diversidad Sexual, Solicitudes de transparencia.

Supuestos Los habitantes del estado de Jalisco hacen efectivo el cumplimiento de sus derechos humanos.

Observaciones

Id_mir 35500

- 1 El presente documento despliega la información perteneciente a los indicadores estratégicos y gestión de aquellos programas presupuestarios que proveen de bienes y servicios que generan valor público a la ciudadanía jalisciense
- 2 Se muestra el número del Componente relacionado con el indicador.

GOBIERNO DEL ESTADO DE JALISCO
PRESUPUESTO DE EGRESOS PARA EL EJERCICIO FISCAL 2023

Ficha Técnica de Indicador

Sistema de Evaluación del Desempeño (SED)

Gobierno del Estado de Jalisco		Secretaría de la Hacienda Pública	
Datos del Programa			
Atención a Grupos Prioritarios			
Eje: Desarrollo Social		Tema: Grupos Prioritarios	
¿Quién gasta?			
02	Unidad Presupuestal	000	Unidad Responsable
Secretaría General de Gobierno		Secretaría General de Gobierno	
		00933	Unidad Ejecutora del Gasto
		Subsecretaría de Derechos Humanos	
¿Para qué se gasta?			
Finalidad	Función	Subfunción	
Desarrollo Social	Protección Social	Otros Grupos Vulnerables	
Presupuesto asignado al Programa Presupuestario			
Monto		\$9,314,615.00	
Objetivos			
Nivel	Clave Componente	Resumen Narrativo	
Componente	A4	Acciones de promoción en materia de prevención social de las violencias dirigidas a las juventudes jaliscienses realizadas	
Datos del Indicador			
Denominación		Método de cálculo	
Total de acciones de prevención social de la violencia dirigidas hacia jóvenes desarrolladas		$(\text{Acciones de prevención de la violencia en jóvenes (Realizado)} / \text{Acciones de prevención de la violencia en jóvenes (Programado)}) * 100$	
Descripción del Indicador			
Describe el conjunto de acciones que se llevan a cabo para la prevención social de la violencia y el delito dirigidas hacia jóvenes			
Tipo de Indicador	Estratégico	Dimensión del Indicador	Eficacia
Cobertura	Estatal	Frecuencia de Medición	Trimestral
		Año de Medición del Resultado	2023
Desagregado meta valor por género			
Parámetros de semaforización		Meta Institucional	Meta Valor
0 59.99 60.00 79.99 80.00 130		100%	20
		Unidad de medida (meta valor)	Desagregado meta valor por género
		Acción	Hombre 0.00 Mujer 0.00
		Sentido del Indicador	Línea Base (meta valor)
		Ascendente	No disponible
		Año (Línea base)	No disponible
Variabes del Indicador			
Nombre de la Variable		Unidad de medida	Tipo de Acumulación
Acciones de prevención de la violencia en jóvenes (realizado)		Acción	Suma
Acciones de prevención de la violencia en jóvenes (programado)		Acción	Suma
Fuente de Información			
Registros internos de la Subsecretaría de Derechos Humanos			
Medios de verificación			
Actas de acuerdos; convenios; instrumentos de política pública; informes de avances y resultados			
Supuestos			
Existe el personal suficiente así como las fuentes de información y medios tecnológicos para generar las acciones en materia de prevención social de las violencias en beneficio de las juventudes jaliscienses			
Observaciones			
Id_mir		35514	

- 1 El presente documento despliega la información perteneciente a los indicadores estratégicos y gestión de aquellos programas presupuestarios que proveen de bienes y servicios que generan valor público a la ciudadanía jalisciense
- 2 Se muestra el número del Componente relacionado con el indicador.

GOBIERNO DEL ESTADO DE JALISCO PRESUPUESTO DE EGRESOS PARA EL EJERCICIO FISCAL 2023 Ficha Técnica de Indicador

Sistema de Evaluación del Desempeño (SED)

Gobierno del Estado de Jalisco Secretaría de la Hacienda Pública

Datos del Programa

Atención a Grupos Prioritarios

Eje: Desarrollo Social Tema: Grupos Prioritarios

¿Quién gasta?

02	Unidad Presupuestal	000	Unidad Responsable	00933	Unidad Ejecutora del Gasto
Secretaría General de Gobierno		Secretaría General de Gobierno		Subsecretaría de Derechos Humanos	

¿Para qué se gasta?

Finalidad	Función	Subfunción
Desarrollo Social	Protección Social	Otros Grupos Vulnerables

Presupuesto asignado al Programa Presupuestario

Monto \$9,314,615.00

Objetivos

Nivel	Clave Componente	Resumen Narrativo
Componente	A5	Apoyos entregados a las juventudes jaliscienses para contribuir en la promoción de sus derechos humanos

Datos del Indicador

Denominación	Método de cálculo
Total de apoyos entregados a juventudes	(Apoyos entregados a las juventudes (Realizado) / Apoyos entregados a las juventudes (Programado))*100

Descripción del Indicador
Describe el conjunto de apoyos que la DJ entrega a las juventudes el estado

Tipo de Indicador	Estratégico	Dimensión del Indicador	Eficiencia	Año de Medición del Resultado	2023
Cobertura	Estatál	Frecuencia de Medición	Semestral		

Parámetros de semaforización <div style="display: flex; justify-content: space-around; align-items: center;"> <div style="text-align: center;"> <table border="1" style="border-collapse: collapse;"> <tr><td style="width: 20px; height: 20px;">0</td></tr> <tr><td style="width: 20px; height: 20px;">59.99</td></tr> </table> <div style="background-color: red; width: 15px; height: 15px; margin: 2px;"></div> </div> <div style="text-align: center;"> <table border="1" style="border-collapse: collapse;"> <tr><td style="width: 20px; height: 20px;">60.00</td></tr> <tr><td style="width: 20px; height: 20px;">79.99</td></tr> </table> <div style="background-color: yellow; width: 15px; height: 15px; margin: 2px;"></div> </div> <div style="text-align: center;"> <table border="1" style="border-collapse: collapse;"> <tr><td style="width: 20px; height: 20px;">80.00</td></tr> <tr><td style="width: 20px; height: 20px;">130</td></tr> </table> <div style="background-color: green; width: 15px; height: 15px; margin: 2px;"></div> </div> </div>	0	59.99	60.00	79.99	80.00	130	Meta Institucional	Meta Valor	Unidad de medida (meta valor)	Desagregado meta valor por género	
	0										
59.99											
60.00											
79.99											
80.00											
130											
	100%	175	Apoyo	Hombre	Mujer						
	Sentido del Indicador	Línea Base (meta valor)	Año (Línea base)								
	Ascendente	No disponible	No disponible								

Variables del Indicador

Nombre de la Variable	Unidad de medida	Tipo de Acumulación
Apoyos entregados a las juventudes (realizado)	Apoyo	Suma
Apoyos entregados a las juventudes (programado)	Apoyo	Suma

Fuente de Información Registros internos de la Subsecretaría de Derechos Humanos

Medios de verificación Actas de acuerdos; convenios; instrumentos de política pública; informes de avances y resultados

Supuestos Existe el personal suficiente así como las fuentes de información y medios tecnológicos para generar los apoyos en beneficio de las juventudes jaliscienses.

Observaciones

Id_mir 35515

- 1 El presente documento despliega la información perteneciente a los indicadores estratégicos y gestión de aquellos programas presupuestarios que proveen de bienes y servicios que generan valor público a la ciudadanía jalisciense
- 2 Se muestra el número del Componente relacionado con el indicador.

GOBIERNO DEL ESTADO DE JALISCO
PRESUPUESTO DE EGRESOS PARA EL EJERCICIO FISCAL 2023
Ficha Técnica de Indicador

Sistema de Evaluación del Desempeño (SED)

Gobierno del Estado de Jalisco Secretaría de la Hacienda Pública

Datos del Programa

Atención a Grupos Prioritarios

Eje: Desarrollo Social

Tema: Grupos Prioritarios

¿Quién gasta?

02	Unidad Presupuestal	000	Unidad Responsable	00933	Unidad Ejecutora del Gasto
Secretaría General de Gobierno		Secretaría General de Gobierno		Subsecretaría de Derechos Humanos	

¿Para qué se gasta?

Finalidad	Función	Subfunción
Desarrollo Social	Protección Social	Otros Grupos Vulnerables

Presupuesto asignado al Programa Presupuestario

Monto

Objetivos

Nivel	Clave Componente	Resumen Narrativo
Componente	A8	Reconocimientos entregados a las juventudes como medida de promoción de sus derechos humanos

Datos del Indicador

Denominación	Método de cálculo
Total de reconocimientos entregados	$(\text{Apoyos económicos entregados a OSCs (Realizado)} / \text{Apoyos económicos entregados a OSCs (Programado)}) * 100$

Descripción del Indicador
Se refiere a los reconocimientos que ofrece la Dirección de Juventudes a jóvenes

Tipo de Indicador	Estratégico	Dimensión del Indicador	Eficiencia	Año de Medición del Resultado	2022
Cobertura	Estatal	Frecuencia de Medición	Trimestral		

Parámetros de semaforización	Meta Institucional	Meta Valor	Unidad de medida (meta valor)	Desagregado meta valor por género													
	<input type="text" value="100%"/>	<input type="text" value="10"/>	<input type="text" value="Apoyo"/>	Hombre	Mujer												
<table border="1" style="width: 100%; border-collapse: collapse;"> <tr> <td style="width: 10%; text-align: center;">0</td> <td style="width: 10%; text-align: center;">59.99</td> <td style="width: 10%; text-align: center;">60.00</td> <td style="width: 10%; text-align: center;">79.99</td> <td style="width: 10%; text-align: center;">80.00</td> <td style="width: 10%; text-align: center;">130</td> </tr> <tr> <td style="text-align: center;">■</td> <td style="text-align: center;">■</td> <td style="text-align: center;">■</td> <td style="text-align: center;">■</td> <td style="text-align: center;">■</td> <td style="text-align: center;">■</td> </tr> </table>	0	59.99	60.00	79.99	80.00	130	■	■	■	■	■	■	Sentido del Indicador	Línea Base (meta valor)	Año (Línea base)		
0	59.99	60.00	79.99	80.00	130												
■	■	■	■	■	■												
	<input type="text" value="Ascendente"/>	<input type="text" value="1"/>	<input type="text" value="2021"/>														

Variables del Indicador

Nombre de la Variable	Unidad de medida	Tipo de Acumulación
Apoyos económicos entregados a OSCs (realizado)	Apoyo	Suma
Apoyos económicos entregados a OSCs (programado)	Apoyo	Suma

Fuente de Información

Medios de verificación

Supuestos

Observaciones

Id_mir

- 1 El presente documento despliega la información perteneciente a los indicadores estratégicos y gestión de aquellos programas presupuestarios que proveen de bienes y servicios que generan valor público a la ciudadanía jalisciense
- 2 Se muestra el número del Componente relacionado con el indicador.

GOBIERNO DEL ESTADO DE JALISCO PRESUPUESTO DE EGRESOS PARA EL EJERCICIO FISCAL 2023 Ficha Técnica de Indicador

Sistema de Evaluación del Desempeño (SED)

Gobierno del Estado de Jalisco Secretaría de la Hacienda Pública

Datos del Programa

Decisiones estratégicas con información estratégica

Eje: Gobierno efectivo e integridad pública Tema: Administración Pública

¿Quién gasta?

02	Unidad Presupuestal	087	Unidad Responsable	00457	Unidad Ejecutora del Gasto
	Secretaría General de Gobierno		Instituto de Información Estadística y Geográfica del Estado de Jalisco		Instituto de Información Estadística y Geográfica del Estado de Jalisco

¿Para qué se gasta?

Finalidad	Función	Subfunción
Gobierno	Otros Servicios Generales	Servicios Estadísticos

Presupuesto asignado al Programa Presupuestario

Monto

Objetivos

Nivel	Clave Componente	Resumen Narrativo
Fin		Contribuir a alcanzar con eficiencia, integridad y transparencia los resultados establecidos en el Plan Estatal de Gobernanza y Desarrollo, mediante la incorporación de procesos de participación ciudadana, profesionalización del servicio civil, innovación, control interno, monitoreo y evaluación.

Datos del Indicador

Denominación

Posición de Jalisco en la métrica de gobierno abierto

Método de cálculo

(Posición de Jalisco en la Métrica de Gobierno abierto, La Métrica analiza el acceso a la información que tienen las y los ciudadanos para conocer las acciones de gobierno y a su vez en qué medida es posible incidir en su gestión. (Realizado))/Posición de Jalisco en la Métrica de Gobierno abierto, La Métrica analiza el acceso a la información que tienen las y los ciudadanos para conocer las acciones de gobierno y a su vez en qué medida es posible incidir en su gestión. (Programado))*100

Descripción del Indicador

Se refiere a la posición de Jalisco en la Métrica de Gobierno abierto. La Métrica analiza el acceso a la información que tienen las y los ciudadanos para conocer las acciones de gobierno y, a su vez, en qué medida es posible incidir en su gestión.

Tipo de Indicador	<input type="text" value="Estratégico"/>	Dimensión del Indicador	<input type="text" value="Eficacia"/>	Año de Medición del Resultado	<input type="text" value="2022"/>
Cobertura	<input type="text" value="Estatal"/>	Frecuencia de Medición	<input type="text" value="Anual"/>		

Desagregado meta valor por género

Parámetros de semaforización						Meta Institucional	Meta Valor	Unidad de medida (meta valor)	Hombre	Mujer
130	80.00	79.99	60.00	59.99	0	100%	4	Posición	0.00	0.00
						Sentido del Indicador	Línea Base (meta valor)	Año (Línea base)		
						Descendente	17	2021		

Variables del Indicador

Nombre de la Variable	Unidad de medida	Tipo de Acumulación
Posición de Jalisco en la Métrica de Gobierno abierto, La Métrica analiza el acceso a la información que tienen las y los ciudadanos para conocer las acciones de gobierno y a su vez en qué medida es posible incidir en su gestión. (realizado)	Posición	Valor presente
Posición de Jalisco en la Métrica de Gobierno abierto, La Métrica analiza el acceso a la información que tienen las y los ciudadanos para conocer las acciones de gobierno y a su vez en qué medida es posible incidir en su gestión. (programado)	Posición	Valor presente

Fuente de Información

Medios de verificación

Supuestos

Observaciones

Id_mir

- 1 El presente documento despliega la información perteneciente a los indicadores estratégicos y gestión de aquellos programas presupuestarios que proveen de bienes y servicios que generan valor público a la ciudadanía jalisciense
- 2 Se muestra el número del Componente relacionado con el indicador.

GOBIERNO DEL ESTADO DE JALISCO
PRESUPUESTO DE EGRESOS PARA EL EJERCICIO FISCAL 2023
Ficha Técnica de Indicador

Sistema de Evaluación del Desempeño (SED)

Gobierno del Estado de Jalisco Secretaría de la Hacienda Pública

Datos del Programa

Decisiones estratégicas con información estratégica

Eje: Gobierno efectivo e integridad pública Tema: Administración Pública

¿Quién gasta?

02	Unidad Presupuestal	087	Unidad Responsable	00457	Unidad Ejecutora del Gasto
	Secretaría General de Gobierno		Instituto de Información Estadística y Geográfica del Estado de Jalisco		Instituto de Información Estadística y Geográfica del Estado de Jalisco

¿Para qué se gasta?

Finalidad	Función	Subfunción
Gobierno	Otros Servicios Generales	Servicios Estadísticos

Presupuesto asignado al Programa Presupuestario

Monto

Objetivos

Nivel	Clave Componente	Resumen Narrativo
Propósito		Las instituciones públicas consolidan un desempeño eficiente e incrementan el uso de las tecnologías de la información en las políticas públicas y proyectos del Gobierno del Estado de Jalisco

Datos del Indicador

Denominación	Método de cálculo
Porcentaje de sitios de gobierno con servicio de acceso a internet	(El porcentaje de sitios de gobierno con servicio de acceso a Internet en el Estado de Jalisco se calcula dividiendo la sumatoria de los sitios conectados entre la sumatoria de sitios por conectar y multiplicándolo por 100, con una periodicidad de medición anual (Realizado)/El porcentaje de sitios de gobierno con servicio de acceso a Internet en el Estado de Jalisco se calcula dividiendo la sumatoria de los sitios conectados entre la sumatoria de sitios por conectar y multiplicándolo por 100, con una periodicidad de medición anual (Programado))*100

Descripción del Indicador
Uno de los indicadores de eficacia estratégica más útiles para medir la reducción de la brecha digital y el acceso universal es el porcentaje de municipios que cuentan sitios de gobierno con servicio de acceso a Internet en el estado de Jalisco. Una gran diferencia entre cobertura y penetración de los sitios indicaría que los estrangulamientos del acceso obedecen a dificultades para costearlo y a deficiencias de infraestructura.

Tipo de Indicador	<input type="text" value="Estratégico"/>	Dimensión del Indicador	<input type="text" value="Eficacia"/>	Año de Medición del Resultado	<input type="text" value="2022"/>
Cobertura	<input type="text" value="Estatal"/>	Frecuencia de Medición	<input type="text" value="Anual"/>		

						Desagregado meta valor por género				
Parámetros de semaforización						Meta Institucional	Meta Valor	Unidad de medida (meta valor)	Hombre	Mujer
0	59.99	60.00	79.99	80.00	130	100%	85	Porcentaje	0.00	0.00
						Sentido del Indicador	Línea Base (meta valor)	Año (Línea base)		
						Ascendente	78	2021		

Variables del Indicador

Nombre de la Variable	Unidad de medida	Tipo de Acumulación
El porcentaje de sitios de gobierno con servicio de acceso a Internet en el Estado de Jalisco se calcula dividiendo la sumatoria de los sitios conectados entre la sumatoria de sitios por conectar y multiplicándolo por 100, con una periodicidad de medición anual (realizado)	Porcentaje	Valor presente
El porcentaje de sitios de gobierno con servicio de acceso a Internet en el Estado de Jalisco se calcula dividiendo la sumatoria de los sitios conectados entre la sumatoria de sitios por conectar y multiplicándolo por 100, con una periodicidad de medición anual (programado)	Porcentaje	Valor presente

Fuente de Información

Medios de verificación

Supuestos

Observaciones

Id_mir

- 1 El presente documento despliega la información perteneciente a los indicadores estratégicos y gestión de aquellos programas presupuestarios que proveen de bienes y servicios que generan valor público a la ciudadanía jalisciense
- 2 Se muestra el número del Componente relacionado con el indicador.

GOBIERNO DEL ESTADO DE JALISCO PRESUPUESTO DE EGRESOS PARA EL EJERCICIO FISCAL 2023 Ficha Técnica de Indicador

Sistema de Evaluación del Desempeño (SED)

Gobierno del Estado de Jalisco Secretaría de la Hacienda Pública

Datos del Programa

Decisiones estratégicas con información estratégica

Eje: Gobierno efectivo e integridad pública Tema: Administración Pública

¿Quién gasta?

02	Unidad Presupuestal	087	Unidad Responsable	00457	Unidad Ejecutora del Gasto
Secretaría General de Gobierno		Instituto de Información Estadística y Geográfica del Estado de Jalisco		Instituto de Información Estadística y Geográfica del Estado de Jalisco	

¿Para qué se gasta?

Finalidad	Función	Subfunción
Gobierno	Otros Servicios Generales	Servicios Estadísticos

Presupuesto asignado al Programa Presupuestario

Monto

Objetivos

Nivel	Clave Componente	Resumen Narrativo
Componente	02	Productos estadísticos y geográficos elaborados para mejorar el acceso de la población a la información de Jalisco.

Datos del Indicador

Denominación	Método de cálculo
Total de productos estadísticos y geográficos.	$(\text{Número de productos estadísticos (Realizado)} / \text{Número de productos estadísticos (Programado)}) * 100$

Descripción del Indicador
Productos estadísticos y geográficos elaborados para mejorar el acceso de la población a la información de Jalisco.

Tipo de Indicador	Gestión	Dimensión del Indicador	Eficiencia	Año de Medición del Resultado	2023
Cobertura	Estatal	Frecuencia de Medición	Mensual		

Desagregado meta valor por género						
Parámetros de semaforización			Meta Institucional	Meta Valor	Unidad de medida (meta valor)	Desagregado meta valor por género
0	59.99	60.00	79.99	100%	Producto	Hombre
80.00	130			407		Mujer
				Sentido del Indicador	Línea Base (meta valor)	Año (Línea base)
				Ascendente	357	2019

Variables del Indicador

Nombre de la Variable	Unidad de medida	Tipo de Acumulación
Número de productos estadísticos (realizado)	Producto	Suma
Número de productos estadísticos (programado)	Producto	Suma

Fuente de Información

Medios de verificación

Supuestos

Observaciones

Id_mir

- 1 El presente documento despliega la información perteneciente a los indicadores estratégicos y gestión de aquellos programas presupuestarios que proveen de bienes y servicios que generan valor público a la ciudadanía jalisciense
- 2 Se muestra el número del Componente relacionado con el indicador.

GOBIERNO DEL ESTADO DE JALISCO
PRESUPUESTO DE EGRESOS PARA EL EJERCICIO FISCAL 2023
Ficha Técnica de Indicador

Sistema de Evaluación del Desempeño (SED)

Gobierno del Estado de Jalisco Secretaría de la Hacienda Pública

Datos del Programa

Decisiones estratégicas con información estratégica

Eje: Gobierno efectivo e integridad pública Tema: Administración Pública

¿Quién gasta?

02	Unidad Presupuestal	087	Unidad Responsable	00457	Unidad Ejecutora del Gasto
Secretaría General de Gobierno		Instituto de Información Estadística y Geográfica del Estado de Jalisco		Instituto de Información Estadística y Geográfica del Estado de Jalisco	

¿Para qué se gasta?

Finalidad	Función	Subfunción
Gobierno	Otros Servicios Generales	Servicios Estadísticos

Presupuesto asignado al Programa Presupuestario

Monto

Objetivos

Nivel	Clave Componente	Resumen Narrativo
Componente	01	Estudios de información estadística y geográfica realizados para la toma de decisiones.

Datos del Indicador

Denominación	Método de cálculo
Total de estudios realizados.	(Número de estudios de información (Realizado) / Número de estudios de información (Programado))*100

Descripción del Indicador
Estudios de información estadística y geográfica realizados para la toma de decisiones.

Tipo de Indicador	Gestión	Dimensión del Indicador	Eficiencia	Año de Medición del Resultado	2023
Cobertura	Estatal	Frecuencia de Medición	Trimestral		

Desagregado meta valor por género

Parámetros de semaforización						Meta Institucional	Meta Valor	Unidad de medida (meta valor)	Hombre	Mujer
0	59.99	60.00	79.99	80.00	130	100%	7	Estudio	0.00	0.00
						Sentido del Indicador	Línea Base (meta valor)	Año (Línea base)		
						Ascendente	5	2019		

VARIABLES DEL INDICADOR

Nombre de la Variable	Unidad de medida	Tipo de Acumulación
Número de estudios de información (realizado)	Estudio	Suma
Número de estudios de información (programado)	Estudio	Suma

Fuente de Información
Encuestas aleatorias a las unidades económicas de Jalisco, con base en el Directorio Estadístico Nacional de Unidades Económicas (DENUE) de INEGI, disponible en: <https://www.inegi.org.mx/app/mapa/denue/>
Encuesta aleatoria a las empresas de Jalisco, con base en los directorios compartidos por las cámaras empresariales y resguardados en el archivo Directorio_cámaras.xlsx
Junta Local de Conciliación y Arbitraje, Organizaciones sindicales y de derechos laborales.

Medios de verificación
Página Web del Instituto. https://iieg.gob.mx/ns/?page_id=55 https://iieg.gob.mx/ns/?page_id=20752# En las secciones de información: Economía, y Gobierno y Seguridad.

Supuestos
Los sujetos de estudio están dispuestos a colaborar con el IIEG.

Observaciones

Id_mir

- 1 El presente documento despliega la información perteneciente a los indicadores estratégicos y gestión de aquellos programas presupuestarios que proveen de bienes y servicios que generan valor público a la ciudadanía jalisciense
- 2 Se muestra el número del Componente relacionado con el indicador.

GOBIERNO DEL ESTADO DE JALISCO
PRESUPUESTO DE EGRESOS PARA EL EJERCICIO FISCAL 2023
Ficha Técnica de Indicador

Sistema de Evaluación del Desempeño (SED)						
Gobierno del Estado de Jalisco			Secretaría de la Hacienda Pública			
Datos del Programa						
Decisiones estratégicas con información estratégica						
Eje: Gobierno efectivo e integridad pública			Tema: Administración Pública			
¿Quién gasta?						
02	Unidad Presupuestal	087	Unidad Responsable	00457	Unidad Ejecutora del Gasto	
Secretaría General de Gobierno		Instituto de Información Estadística y Geográfica del Estado de Jalisco		Instituto de Información Estadística y Geográfica del Estado de Jalisco		
¿Para qué se gasta?						
Finalidad		Función		Subfunción		
Gobierno		Otros Servicios Generales		Servicios Estadísticos		
Presupuesto asignado al Programa Presupuestario						
Monto			\$27,335,100.00			
Objetivos						
Nivel	Clave Componente	Resumen Narrativo				
Componente	03	Productos del IIEG divulgados y puestos a disposición de la población.				
Datos del Indicador						
Denominación			Método de cálculo			
Total de productos del IIEG divulgados.			(Número de productos divulgados (Realizado) / Número de productos divulgados (Programado))*100			
Descripción del Indicador						
Productos divulgados y puestos a disposición de la población a través de las diversas herramientas, plataformas de información y redes sociales.						
Tipo de Indicador	Gestión	Dimensión del Indicador	Eficacia	Año de Medición del Resultado	2023	
Cobertura	Estatal	Frecuencia de Medición	Trimestral			
Desagregado meta valor por género						
Parámetros de semaforización		Meta Institucional	Meta Valor	Unidad de medida (meta valor)	Hombre	Mujer
0	59.99	60.00	79.99	80.00	130	
■	■	■	■	■	■	
		Sentido del Indicador	Línea Base (meta valor)	Año (Línea base)		
		Ascendente	200	2019		
Variables del Indicador						
Nombre de la Variable				Unidad de medida	Tipo de Acumulación	
Número de productos divulgados (realizado)				Producto	Suma	
Número de productos divulgados (programado)				Producto	Suma	
Fuente de Información						
Direcciones de Información Estadística y Dirección de la Coordinación del Sistema de Información.						
Medios de verificación						
https://ieeg.activehosted.com/archive/2 https://ieeg.activehosted.com/archive/4 https://ieeg.gob.mx/strategos/ https://www.facebook.com/IIEG.Jalisco https://www.instagram.com/ieegjalisco/ https://twitter.com/IIEGJ						
Supuestos						
Las fuentes primarias producen información oportunamente						
Observaciones						
Id_mir						
35824						
1	El presente documento despliega la información perteneciente a los indicadores estratégicos y gestión de aquellos programas presupuestarios que proveen de bienes y servicios que generan valor público a la ciudadanía jalisciense					
2	Se muestra el número del Componente relacionado con el indicador.					

GOBIERNO DEL ESTADO DE JALISCO
PRESUPUESTO DE EGRESOS PARA EL EJERCICIO FISCAL 2023
Ficha Técnica de Indicador

Sistema de Evaluación del Desempeño (SED)

Gobierno del Estado de Jalisco Secretaría de la Hacienda Pública

Datos del Programa

Decisiones estratégicas con información estratégica

Eje: Gobierno efectivo e integridad pública Tema: Administración Pública

¿Quien gasta?

02	Unidad Presupuestal	087	Unidad Responsable	00457	Unidad Ejecutora del Gasto
Secretaría General de Gobierno		Instituto de Información Estadística y Geográfica del Estado de Jalisco		Instituto de Información Estadística y Geográfica del Estado de Jalisco	

¿Para qué se gasta?

Finalidad	Función	Subfunción
Gobierno	Otros Servicios Generales	Servicios Estadísticos

Presupuesto asignado al Programa Presupuestario

Monto

Objetivos

Nivel	Clave Componente	Resumen Narrativo
Componente	04	Asesoría técnica y capacitación impartidos a instituciones y a la población interesada.

Datos del Indicador

Denominación	Método de cálculo
Total de servicios de asesoría técnica y capacitación.	(Número de servicios de asesoría y capacitación (Realizado) / Número de servicios de asesoría y capacitación (Programado))*100

Descripción del Indicador
Asesoría técnica y capacitación impartidos a instituciones y a la población interesada.

Tipo de Indicador	Gestión	Dimensión del Indicador	Eficacia	Año de Medición del Resultado	2023
Cobertura	Estatal	Frecuencia de Medición	Trimestral		

Desagregado meta valor por género

Parámetros de semaforización						Meta Institucional	Meta Valor	Unidad de medida (meta valor)	Hombre	Mujer
0	59.99	60.00	79.99	80.00	130	100%	24	Servicio	0.00	0.00
						Sentido del Indicador	Línea Base (meta valor)	Año (Línea base)		
						Ascendente	12	2019		

Variables del Indicador

Nombre de la Variable	Unidad de medida	Tipo de Acumulación
Número de servicios de asesoría y capacitación (realizado)	Servicio	Suma
Número de servicios de asesoría y capacitación (programado)	Servicio	Suma

Fuente de Información Direcciones de Información Estadística y Dirección de la Coordinación del Sistema de Información.

Medios de verificación Listas de asistencia. Firmas de recepción de asesoría. Memoria fotográfica. Constancias de participación.

Supuestos La sociedad y las instituciones solicitan asesoría o capacitación en información estadística.

Observaciones

Id_mir

- 1 El presente documento despliega la información perteneciente a los indicadores estratégicos y gestión de aquellos programas presupuestarios que proveen de bienes y servicios que generan valor público a la ciudadanía jalisciense
- 2 Se muestra el número del Componente relacionado con el indicador.

GOBIERNO DEL ESTADO DE JALISCO PRESUPUESTO DE EGRESOS PARA EL EJERCICIO FISCAL 2023

Ficha Técnica de Indicador

Sistema de Evaluación del Desempeño (SED)

Gobierno del Estado de Jalisco Secretaría de la Hacienda Pública

Datos del Programa

Decisiones estratégicas con información estratégica

Eje: Gobierno efectivo e integridad pública Tema: Administración Pública

¿Quién gasta?

02	Unidad Presupuestal	087	Unidad Responsable	00457	Unidad Ejecutora del Gasto
Secretaría General de Gobierno		Instituto de Información Estadística y Geográfica del Estado de Jalisco		Instituto de Información Estadística y Geográfica del Estado de Jalisco	

¿Para qué se gasta?

Finalidad	Función	Subfunción
Gobierno	Otros Servicios Generales	Servicios Estadísticos

Presupuesto asignado al Programa Presupuestario

Monto

Objetivos

Nivel	Clave Componente	Resumen Narrativo
Componente	05	Servicios tecnológicos desarrollados, disponibles y entregados en beneficio de la sociedad.

Datos del Indicador

Denominación	Método de cálculo
Total de servicios tecnológicos desarrollados, disponibles y entregados.	(Número de servicios tecnológicos desarrollados, disponibles y entregados. (Realizado) / Número de servicios tecnológicos desarrollados, disponibles y entregados. (Programado))*100

Descripción del Indicador
Servicios tecnológicos desarrollados, disponibles y entregados en beneficio de la sociedad.

Tipo de Indicador	Gestión	Dimensión del Indicador	Eficiencia	Año de Medición del Resultado	2023
Cobertura	Estatal	Frecuencia de Medición	Trimestral		

Desagregado meta valor por género						
Parámetros de semafORIZACIÓN			Meta Institucional	Meta Valor	Unidad de medida (meta valor)	Desagregado meta valor por género
0	59.99	60.00	79.99	80.00	130	100%
■	■	■	■	■	■	466
			Sentido del Indicador	Línea Base (meta valor)	Año (Línea base)	Servicio
			Ascendente	335	2019	0.00
						Mujer
						0.00

Variables del Indicador

Nombre de la Variable	Unidad de medida	Tipo de Acumulación
Número de servicios tecnológicos desarrollados, disponibles y entregados. (realizado)	Servicio	Suma
Número de servicios tecnológicos desarrollados, disponibles y entregados. (programado)	Servicio	Suma

Fuente de Información

Medios de verificación

Supuestos

Observaciones

Id_ mir

- 1 El presente documento despliega la información perteneciente a los indicadores estratégicos y gestión de aquellos programas presupuestarios que proveen de bienes y servicios que generan valor público a la ciudadanía jalisciense
- 2 Se muestra el número del Componente relacionado con el indicador.

GOBIERNO DEL ESTADO DE JALISCO PRESUPUESTO DE EGRESOS PARA EL EJERCICIO FISCAL 2023 Ficha Técnica de Indicador

Sistema de Evaluación del Desempeño (SED)

Gobierno del Estado de Jalisco Secretaría de la Hacienda Pública

Datos del Programa

Administración eficiente, legal, íntegra y transparente

Eje: Gobierno efectivo e integridad pública Tema: Administración Pública

¿Quién gasta?

02	Unidad Presupuestal	087	Unidad Responsable	00457	Unidad Ejecutora del Gasto
	Secretaría General de Gobierno		Instituto de Información Estadística y Geográfica del Estado de Jalisco		Instituto de Información Estadística y Geográfica del Estado de Jalisco

¿Para qué se gasta?

Finalidad	Función	Subfunción
Gobierno	Otros Servicios Generales	Otros

Presupuesto asignado al Programa Presupuestario

Monto

Objetivos

Nivel	Clave Componente	Resumen Narrativo
Fin		Contribuir a alcanzar con eficiencia, integridad y transparencia los resultados establecidos en el Plan Estatal de Gobernanza y Desarrollo, mediante la incorporación de procesos de participación ciudadana, profesionalización del servicio civil, innovación, control interno, monitoreo y evaluación.

Datos del Indicador

Denominación	Método de cálculo
Posición en el Subíndice Gobiernos Eficientes y Eficaces del Índice de Competitividad, IMCO	(A través de once indicadores, este subíndice evalúa la capacidad de los gobiernos para elevar la competitividad y calidad de vida en las ciudades a través de políticas públicas eficaces y responsables que fomenten el desarrollo económico. (Realizado)/A través de once indicadores, este subíndice evalúa la capacidad de los gobiernos para elevar la competitividad y calidad de vida en las ciudades a través de políticas públicas eficaces y responsables que fomenten el desarrollo económico. (Programado))*100

Descripción del Indicador
El subíndice Gobiernos Eficientes y Eficaces evalúa la forma en que los gobiernos de las entidades federativas son capaces de influir positivamente en la competitividad mediante políticas públicas orientadas a fomentar el desarrollo económico local. _x000D_ Se evalúa la calidad de la gestión fiscal y financiera local, así como el grado de transparencia y rendición de cuentas asociado a la misma. De igual modo, se evalúa cómo los ingresos fiscales contribuyen al crecimiento de la economía formal.

Tipo de Indicador	<input type="text" value="Estratégico"/>	Dimensión del Indicador	<input type="text" value="Eficacia"/>	Año de Medición del Resultado	<input type="text" value="2022"/>
Cobertura	<input type="text" value="Estatal"/>	Frecuencia de Medición	<input type="text" value="Anual"/>		

Parámetros de semaforización						Desagregado meta valor por género				
						Meta Institucional	Meta Valor	Unidad de medida (meta valor)	Hombre	Mujer
<input type="text" value="130"/>	<input type="text" value="80.00"/>	<input type="text" value="79.99"/>	<input type="text" value="60.00"/>	<input type="text" value="59.99"/>	<input type="text" value="0"/>	<input type="text" value="100%"/>	<input type="text" value="8"/>	<input type="text" value="Posición"/>	<input type="text" value="0.00"/>	<input type="text" value="0.00"/>
						Sentido del Indicador	Línea Base (meta valor)	Año (Línea base)		
						<input type="text" value="Descendente"/>	<input type="text" value="10"/>	<input type="text" value="2021"/>		

Variables del Indicador

Nombre de la Variable	Unidad de medida	Tipo de Acumulación
A través de once indicadores, este subíndice evalúa la capacidad de los gobiernos para elevar la competitividad y calidad de vida en las ciudades a través de políticas públicas eficaces y responsables que fomenten el desarrollo económico. (realizado)	Posición	Valor presente
A través de once indicadores, este subíndice evalúa la capacidad de los gobiernos para elevar la competitividad y calidad de vida en las ciudades a través de políticas públicas eficaces y responsables que fomenten el desarrollo económico. (programado)	Posición	Valor presente

Fuente de Información	<input type="text" value="IMCO. Índice de Competitividad Estatal (ICE), 2022."/>
Medios de verificación	<input type="text"/>
Supuestos	<input type="text"/>
Observaciones	<input type="text"/>
Id_ mir	<input type="text" value="37133"/>

- 1 El presente documento despliega la información perteneciente a los indicadores estratégicos y gestión de aquellos programas presupuestarios que proveen de bienes y servicios que generan valor público a la ciudadanía jalisciense
- 2 Se muestra el número del Componente relacionado con el indicador.

GOBIERNO DEL ESTADO DE JALISCO PRESUPUESTO DE EGRESOS PARA EL EJERCICIO FISCAL 2023 Ficha Técnica de Indicador

Sistema de Evaluación del Desempeño (SED)

Gobierno del Estado de JaliscoSecretaría de la Hacienda Pública

Datos del Programa

Administración eficiente, legal, íntegra y transparente

Eje: Gobierno efectivo e integridad públicaTema: Administración Pública

¿Quién gasta?

02	Unidad Presupuestal	087	Unidad Responsable	00457	Unidad Ejecutora del Gasto
	Secretaría General de Gobierno		Instituto de Información Estadística y Geográfica del Estado de Jalisco		Instituto de Información Estadística y Geográfica del Estado de Jalisco

¿Para qué se gasta?

Finalidad	Función	Subfunción
Gobierno	Otros Servicios Generales	Otros

Presupuesto asignado al Programa Presupuestario

Monto\$9,204,500.00

Objetivos

Nivel	Clave Componente	Resumen Narrativo
Propósito		Las instituciones públicas consolidan un desempeño eficiente e incrementan el uso de las tecnologías de la información en las políticas públicas y proyectos del Gobierno del Estado de Jalisco

Datos del Indicador

Denominación	Método de cálculo
Porcentaje de sitios de gobierno con servicio de acceso a internet	(El porcentaje de sitios de gobierno con servicio de acceso a Internet en el Estado de Jalisco se calcula dividiendo la sumatoria de los sitios conectados entre la sumatoria de sitios por conectar y multiplicándolo por 100, con una periodicidad de medición anual (Realizado)/El porcentaje de sitios de gobierno con servicio de acceso a Internet en el Estado de Jalisco se calcula dividiendo la sumatoria de los sitios conectados entre la sumatoria de sitios por conectar y multiplicándolo por 100, con una periodicidad de medición anual (Programado))*100

Descripción del Indicador
Uno de los indicadores de eficacia estratégica más útiles para medir la reducción de la brecha digital y el acceso universal es el porcentaje de municipios que cuentan sitios de gobierno con servicio de acceso a Internet en el estado de Jalisco. Una gran diferencia entre cobertura y penetración de los sitios indicaría que los estrangulamientos del acceso obedecen a dificultades para costearlo y a deficiencias de infraestructura.

Tipo de Indicador	Estratégico	Dimensión del Indicador	Eficacia	Año de Medición del Resultado	2022
Cobertura	Estatad	Frecuencia de Medición	Anual		

Parámetros de semaforización	Desagregado meta valor por género				
	Meta Institucional	Meta Valor	Unidad de medida (meta valor)	Hombre	Mujer
0 59.99 60.00 79.99 80.00 130	100%	85	Porcentaje	0.00	0.00
<div style="display: flex; justify-content: space-around; width: 100%;"> <div style="width: 20px; height: 20px; background-color: red;"></div> <div style="width: 20px; height: 20px; background-color: yellow;"></div> <div style="width: 20px; height: 20px; background-color: green;"></div> </div>	Sentido del Indicador	Línea Base (meta valor)	Año (Línea base)		
	Ascendente	78	2021		

Variables del Indicador

Nombre de la Variable	Unidad de medida	Tipo de Acumulación
El porcentaje de sitios de gobierno con servicio de acceso a Internet en el Estado de Jalisco se calcula dividiendo la sumatoria de los sitios conectados entre la sumatoria de sitios por conectar y multiplicándolo por 100, con una periodicidad de medición anual (realizado)	Porcentaje	Valor presente
El porcentaje de sitios de gobierno con servicio de acceso a Internet en el Estado de Jalisco se calcula dividiendo la sumatoria de los sitios conectados entre la sumatoria de sitios por conectar y multiplicándolo por 100, con una periodicidad de medición anual (programado)	Porcentaje	Valor presente

Fuente de Información	Coordinación General de Innovación Gubernamental, de la Jefatura de Gabinete del Gobierno de Jalisco, 2021.
Medios de verificación	
Supuestos	
Observaciones	
Id_mir	38142

- 1 El presente documento despliega la información perteneciente a los indicadores estratégicos y gestión de aquellos programas presupuestarios que proveen de bienes y servicios que generan valor público a la ciudadanía jalisciense
- 2 Se muestra el número del Componente relacionado con el indicador.

GOBIERNO DEL ESTADO DE JALISCO
PRESUPUESTO DE EGRESOS PARA EL EJERCICIO FISCAL 2023
Ficha Técnica de Indicador

Sistema de Evaluación del Desempeño (SED)

Gobierno del Estado de Jalisco Secretaría de la Hacienda Pública

Datos del Programa

Administración eficiente, legal, íntegra y transparente

Eje: Gobierno efectivo e integridad pública Tema: Administración Pública

¿Quién gasta?

02	Unidad Presupuestal	087	Unidad Responsable	00457	Unidad Ejecutora del Gasto
Secretaría General de Gobierno		Instituto de Información Estadística y Geográfica del Estado de Jalisco		Instituto de Información Estadística y Geográfica del Estado de Jalisco	

¿Para qué se gasta?

Finalidad	Función	Subfunción
Gobierno	Otros Servicios Generales	Otros

Presupuesto asignado al Programa Presupuestario

Monto

Objetivos

Nivel	Clave Componente	Resumen Narrativo
Componente	01	Acciones de soporte brindadas para garantizar la gestión jurídica, administrativa, organizacional y de rendición de cuentas.

Datos del Indicador

Denominación	Método de cálculo
Total de actividades de eficiencia institucional.	$(\text{Número de actividades (Realizado)} / \text{Número de actividades (Programado)}) * 100$

Descripción del Indicador
Acciones de soporte brindadas para garantizar la gestión jurídica, administrativa, organizacional y de rendición de cuentas.

Tipo de Indicador	Gestión	Dimensión del Indicador	Eficiencia	Año de Medición del Resultado	2023
Cobertura	Estatal	Frecuencia de Medición	Mensual		

Desagregado meta valor por género

Parámetros de semaforización		Meta Institucional	Meta Valor	Unidad de medida (meta valor)	Hombre	Mujer
		100%	405	Actividad	0.00	0.00
0	59.99	60.00	79.99	80.00	130	
		Sentido del Indicador	Línea Base (meta valor)	Año (Línea base)		
		Ascendente	1,400	2019		

VARIABLES DEL INDICADOR

Nombre de la Variable	Unidad de medida	Tipo de Acumulación
Número de actividades (realizado)	Actividad	Suma
Número de actividades (programado)	Actividad	Suma

Fuente de Información
Planes de trabajo de la Dirección de la Coordinación del Sistema de Información, Coordinaciones Generales de Administración, Asuntos Jurídicos, Planeación y Organización, Tecnologías de la Información, así como el Órgano Interno de Control.

Medios de verificación
Registros de avances contables, presupuestales y programáticos, informes, reportes institucionales, de las Coordinaciones Generales, del Órgano Interno de Control y de la Dirección de la Coordinación del Sistema de Información, portal de transparencia del IIEG: <https://transparencia.info.jalisco.gob.mx/transparencia/organismo267>

Supuestos
Las actividades de este componente están reguladas por la normatividad y no existen controversias o situaciones internas o externas que alteren las condiciones del IIEG de manera importante.

Observaciones

Id_mir

- 1 El presente documento despliega la información perteneciente a los indicadores estratégicos y gestión de aquellos programas presupuestarios que proveen de bienes y servicios que generan valor público a la ciudadanía jalisciense
- 2 Se muestra el número del Componente relacionado con el indicador.

GOBIERNO DEL ESTADO DE JALISCO PRESUPUESTO DE EGRESOS PARA EL EJERCICIO FISCAL 2023 Ficha Técnica de Indicador

Sistema de Evaluación del Desempeño (SED)						
Gobierno del Estado de Jalisco			Secretaría de la Hacienda Pública			
Datos del Programa						
Administración eficiente, legal, íntegra y transparente						
Eje: Gobierno efectivo e integridad pública			Tema: Administración Pública			
¿Quién gasta?						
02	Unidad Presupuestal	087	Unidad Responsable	00457	Unidad Ejecutora del Gasto	
Secretaría General de Gobierno		Instituto de Información Estadística y Geográfica del Estado de Jalisco		Instituto de Información Estadística y Geográfica del Estado de Jalisco		
¿Para qué se gasta?						
Finalidad		Función		Subfunción		
Gobierno		Otros Servicios Generales		Otros		
Presupuesto asignado al Programa Presupuestario						
Monto			\$9,204,500.00			
Objetivos						
Nivel	Clave Componente	Resumen Narrativo				
Componente	F2	Acciones de seguimiento realizadas para fortalecer la integridad en la función del Instituto.				
Datos del Indicador						
Denominación			Método de cálculo			
Total de acciones de seguimiento realizadas.			(Número de acciones de seguimiento. (Realizado) / Número de acciones de seguimiento. (Programado))*100			
Descripción del Indicador						
Acciones de seguimiento realizadas para fortalecer la integridad en la función del Instituto.						
Tipo de Indicador	Gestión	Dimensión del Indicador	Eficiencia	Año de Medición del Resultado	2023	
Cobertura	Estatál	Frecuencia de Medición	Mensual			
Desgaseado meta valor por género						
Parámetros de semaforización		Meta Institucional	Meta Valor	Unidad de medida (meta valor)	Hombre	Mujer
0	59.99	60.00	79.99	80.00	130	
■	■	■	■	■	■	
		Sentido del Indicador	Línea Base (meta valor)	Año (Línea base)		
		Ascendente	4	2019		
Variabes del Indicador						
Nombre de la Variable			Unidad de medida	Tipo de Acumulación		
Número de acciones de seguimiento. (realizado)			Acción	Suma		
Número de acciones de seguimiento. (programado)			Acción	Suma		
Fuente de Información	Programa anual de trabajo (PAT) del Órgano Interno de Control del IIEG, a través de la plataforma Sistema de Control y Evaluación de Órganos Internos de Control.					
Medios de verificación	Avances reportados en el Sistema de Control y Evaluación de Órganos Internos de Control, de la Contraloría del Estado.					
Supuestos	Se cuenta con normatividad, guías, metodologías y lineamientos estatales, nacionales e internacionales para el fortalecimiento de la integridad en los servidores públicos.					
Observaciones						
Id_mir	38300					

- 1 El presente documento despliega la información perteneciente a los indicadores estratégicos y gestión de aquellos programas presupuestarios que proveen de bienes y servicios que generan valor público a la ciudadanía jalisciense
- 2 Se muestra el número del Componente relacionado con el indicador.

GOBIERNO DEL ESTADO DE JALISCO
PRESUPUESTO DE EGRESOS PARA EL EJERCICIO FISCAL 2023

Ficha Técnica de Indicador

Sistema de Evaluación del Desempeño (SED)

Gobierno del Estado de Jalisco Secretaría de la Hacienda Pública

Datos del Programa

Prevención y Atención de Emergencias

Eje: Seguridad ciudadana, justicia y estado de derecho Tema: Protección Civil

¿Quién gasta?

02	Unidad Presupuestal	117	Unidad Responsable	00521	Unidad Ejecutora del Gasto
Secretaría General de Gobierno		Unidad Estatal de Protección Civil y Bomberos		Unidad Estatal de Protección Civil y Bomberos	

¿Para qué se gasta?

Finalidad	Función	Subfunción
Gobierno	Asuntos de Orden Público y de Seguridad Interior	Protección Civil

Presupuesto asignado al Programa Presupuestario

Monto \$208,536,100.00

Objetivos

Nivel	Clave Componente	Resumen Narrativo
Fin		Contribuir a promover la paz bajo el concepto de seguridad ciudadana mediante la coordinación eficaz de los sistemas de seguridad ciudadana, procuración e impartición de justicia, generando estabilidad social y democrática como fundamento para la construcción de una sociedad más libre en la que se protegen y observan los derechos humanos, se facilita el crecimiento económico incluyente y se protege el medio ambiente.

Datos del Indicador

Denominación	Método de cálculo
Porcentaje de percepción de inseguridad	$(\text{Porcentaje de percepción de inseguridad (Realizado)} / \text{Porcentaje de percepción de inseguridad (Programado)}) * 100$

Descripción del Indicador
Este indicador muestra el porcentaje de la población de 18 años y más que se siente insegura en su entidad federativa.

Tipo de Indicador	Estratégico	Dimensión del Indicador	Eficacia	Año de Medición del Resultado	2022
Cobertura	Estatal	Frecuencia de Medición	Anual		

Desagregado meta valor por género

Parámetros de semaforización						Meta Institucional	Meta Valor	Unidad de medida (meta valor)	Hombre	Mujer
130	80.00	79.99	60.00	59.99	0	100%	74	Porcentaje	0.00	0.00
						Sentido del Indicador	Línea Base (meta valor)	Año (Línea base)		
						Descendente	76	2021		

Variables del Indicador

Nombre de la Variable	Unidad de medida	Tipo de Acumulación
Porcentaje de percepción de inseguridad (realizado)	Porcentaje	Valor presente
Porcentaje de percepción de inseguridad (programado)	Porcentaje	Valor presente

Fuente de Información INEGI. Encuesta Nacional de Victimización y Percepción sobre Seguridad Pública (ENVIPE) 2021.

Medios de verificación

Supuestos

Observaciones

Id_mir 33770

- 1 El presente documento despliega la información perteneciente a los indicadores estratégicos y gestión de aquellos programas presupuestarios que proveen de bienes y servicios que generan valor público a la ciudadanía jalisciense
- 2 Se muestra el número del Componente relacionado con el indicador.

GOBIERNO DEL ESTADO DE JALISCO PRESUPUESTO DE EGRESOS PARA EL EJERCICIO FISCAL 2023

Ficha Técnica de Indicador

Sistema de Evaluación del Desempeño (SED)

Gobierno del Estado de JaliscoSecretaría de la Hacienda Pública

Datos del Programa

Prevención y Atención de Emergencias

Eje: Seguridad ciudadana, justicia y estado de derechoTema: Protección Civil

¿Quién gasta?

02	Unidad Presupuestal	117	Unidad Responsable	00521	Unidad Ejecutora del Gasto
	Secretaría General de Gobierno		Unidad Estatal de Protección Civil y Bomberos		Unidad Estatal de Protección Civil y Bomberos

¿Para qué se gasta?

Finalidad	Función	Subfunción
Gobierno	Asuntos de Orden Público y de Seguridad Interior	Protección Civil

Presupuesto asignado al Programa Presupuestario

Monto\$208,536,100.00

Objetivos

Nivel	Clave Componente	Resumen Narrativo
Propósito		La población jalisciense cuenta con una gestión integral de riesgos que reduce las afectaciones causadas por los fenómenos naturales y antropogénicos.

Datos del Indicador

Denominación	Método de cálculo
Personas capacitadas en materia de protección civil	(Ejecutada la actividad, la coordinación del área realiza informe de novedades, integrándose en la tabla de acciones lo correspondiente, alimentándose del avance del Programa Operativo Anual 2014. (Realizado)/Ejecutada la actividad, la coordinación del área realiza informe de novedades, integrándose en la tabla de acciones lo correspondiente, alimentándose del avance del Programa Operativo Anual 2014. (Programado))*100

Descripción del Indicador
Número de personas capacitadas por municipio en materia de la autoprotección y protección civil, mediante los diferentes métodos de capacitación y enseñanza, así como la realización de eventos especiales de fortalecimiento de la cultura de la protección civil.

Tipo de Indicador	Estratégico	Dimensión del Indicador	Eficacia	Año de Medición del Resultado	2022
Cobertura	Estatal	Frecuencia de Medición	Mensual		

Parámetros de semaforización	Desagregado meta valor por género				
	Meta Institucional	Meta Valor	Unidad de medida (meta valor)	Hombre	Mujer
0 59.99 60.00 79.99 80.00 130	100%	26,538	Persona	0.00	0.00
<div style="display: flex; justify-content: space-around; width: 100%;"> <div style="width: 20%; background-color: red; height: 10px;"></div> <div style="width: 20%; background-color: yellow; height: 10px;"></div> <div style="width: 20%; background-color: green; height: 10px;"></div> </div>	Sentido del Indicador	Línea Base (meta valor)	Año (Línea base)		
	Ascendente	25,258	2021		

Variables del Indicador

Nombre de la Variable	Unidad de medida	Tipo de Acumulación
Ejecutada la actividad, la coordinación del área realiza informe de novedades, integrándose en la tabla de acciones lo correspondiente, alimentándose del avance del Programa Operativo Anual 2014. (realizado)	Persona	Valor presente
Ejecutada la actividad, la coordinación del área realiza informe de novedades, integrándose en la tabla de acciones lo correspondiente, alimentándose del avance del Programa Operativo Anual 2014. (programado)	Persona	Valor presente

Fuente de Información	Unidad Estatal de Protección Civil y Bomberos, Gobierno de Jalisco. Cifras preliminares 2022.
Medios de verificación	
Supuestos	
Observaciones	
Id_mir	33771

- 1 El presente documento despliega la información perteneciente a los indicadores estratégicos y gestión de aquellos programas presupuestarios que proveen de bienes y servicios que generan valor público a la ciudadanía jalisciense
- 2 Se muestra el número del Componente relacionado con el indicador.

GOBIERNO DEL ESTADO DE JALISCO
PRESUPUESTO DE EGRESOS PARA EL EJERCICIO FISCAL 2023

Ficha Técnica de Indicador

Sistema de Evaluación del Desempeño (SED)

Gobierno del Estado de Jalisco		Secretaría de la Hacienda Pública	
Datos del Programa			
Prevención y Atención de Emergencias			
Eje: Seguridad ciudadana, justicia y estado de derecho		Tema: Protección Civil	
¿Quién gasta?			
02	Unidad Presupuestal	117	Unidad Responsable
Secretaría General de Gobierno		Unidad Ejecutora del Gasto	
Unidad Estatal de Protección Civil y Bomberos		Unidad Estatal de Protección Civil y Bomberos	
¿Para qué se gasta?			
Gobierno	Función	Subfunción	
Asuntos de Orden Público y de Seguridad Interior		Protección Civil	
Presupuesto asignado al Programa Presupuestario			
Monto		\$208,536,100.00	
Objetivos			
Nivel	Clave Componente	Resumen Narrativo	
Componente	E1	Acciones preventivas comunicadas en sitios de riesgo ante los fenómenos naturales o antropogénicos; incluyen monitoreo, recorridos, valoraciones en sitios de riesgo, eventos de concentración masiva, operativos vacacionales y especiales, entre otros.	
Datos del Indicador			
Denominación		Método de cálculo	
Total de acciones preventivas ejecutadas en materia de protección civil		$(\text{Numero de acciones preventivas (Realizado)} / \text{Numero de acciones preventivas (Programado)}) * 100$	
Descripción del Indicador			
Acciones preventivas comunicadas en sitios de riesgo ante los fenómenos naturales o antropogénicos, incluyen monitoreo, recorridos, valoración en sitios de riesgo, eventos de concentración masiva, operativos vacacionales y especiales entre otros			
Tipo de Indicador	Gestión	Dimensión del Indicador	Eficacia
Cobertura	Estatal	Frecuencia de Medición	Trimestral
		Desagregado meta valor por género	
		Meta Institucional	Meta Valor
		Unidad de medida (meta valor)	Hombre
		Año (Línea base)	Mujer
Parámetros de semaforización		100%	194,265
0	59.99	60.00	79.99
80.00	130		
■	■	■	■
		Sentido del Indicador	Línea Base (meta valor)
		Ascendente	258,978
Variables del Indicador			
Nombre de la Variable		Unidad de medida	Tipo de Acumulación
Numero de acciones preventivas (realizado)		Acción	Suma
Numero de acciones preventivas (programado)		Acción	Suma
Fuente de Información	Reporte de acciones preventivas ejecutadas y de servicios atendidos que expide la Jefatura de Monitoreo de Fenómenos Perturbadores de la Unidad Estatal de Protección Civil y Bomberos		
Medios de verificación	Reporte acciones preventivas ejecutadas y de servicios atendidos que expide la Jefatura de Monitoreo de Fenómenos Perturbadores, adscrita a la Dirección de Evaluación y Seguimiento de la Unidad Estatal de Protección Civil y Bomberos		
Supuestos	El estado de Jalisco presenta un año normal ante la presencia de fenómenos perturbadores naturales y antropogénicos.		
Observaciones			
Id_mir	36335		

- 1 El presente documento despliega la información perteneciente a los indicadores estratégicos y gestión de aquellos programas presupuestarios que proveen de bienes y servicios que generan valor público a la ciudadanía jalisciense
- 2 Se muestra el número del Componente relacionado con el indicador.

GOBIERNO DEL ESTADO DE JALISCO PRESUPUESTO DE EGRESOS PARA EL EJERCICIO FISCAL 2023

Ficha Técnica de Indicador

Sistema de Evaluación del Desempeño (SED)

Gobierno del Estado de JaliscoSecretaría de la Hacienda Pública

Datos del Programa

Prevención y Atención de Emergencias

Eje: Seguridad ciudadana, justicia y estado de derechoTema: Protección Civil

¿Quién gasta?

02 Unidad Presupuestal	117 Unidad Responsable	00521 Unidad Ejecutora del Gasto
Secretaría General de Gobierno	Unidad Estatal de Protección Civil y Bomberos	Unidad Estatal de Protección Civil y Bomberos

¿Para qué se gasta?

Finalidad	Función	Subfunción
Gobierno	Asuntos de Orden Público y de Seguridad Interior	Protección Civil

Presupuesto asignado al Programa Presupuestario

Monto

Objetivos

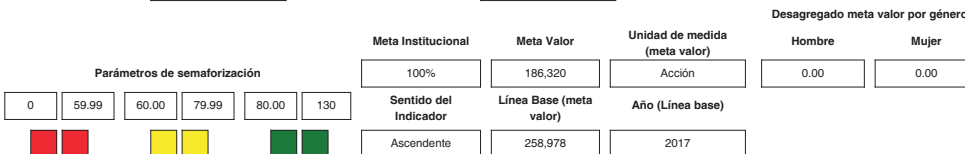
Nivel	Clave Componente	Resumen Narrativo
Componente	E5	Acciones realizadas del Programa Estatal para la Acción ante el Cambio Climático.

Datos del Indicador

Denominación	Método de cálculo
Total de acciones de prevención ante el cambio climático	$(\text{Acciones de prevención ante el cambio climático (Realizado)} / \text{Acciones de prevención ante el cambio climático (Programado)}) * 100$

Descripción del Indicador
Este indicador mide las acciones preventivas y de servicios atendidos en materia de protección civil realizadas ante los diferentes fenómenos perturbadores naturales y antropogénicos en el Estado y que apoyan a aumentar la resiliencia de la población ante el cambio climático

Tipo de Indicador	Gestión	Dimensión del Indicador	Eficacia
Cobertura	Estatal	Frecuencia de Medición	Trimestral



Variables del Indicador

Nombre de la Variable	Unidad de medida	Tipo de Acumulación
Acciones de prevención ante el cambio climático (realizado)	Acción	Suma
Acciones de prevención ante el cambio climático (programado)	Acción	Suma

Fuente de Información Dirección de Operaciones de la Unidad Estatal de Protección Civil y Bomberos

Medios de verificación Reporte de acciones preventivas ejecutadas y de servicios atendidos que expide la Jefatura de Monitoreo de Fenómenos Perturbadores, adscrita a la Dirección de Evaluación y Seguimiento de la Unidad Estatal de Protección Civil y Bomberos

Supuestos Se tienen plenamente identificados los efectos adversos que genera el cambio climático en el Estado de Jalisco

Observaciones

Id_mir

- 1 El presente documento despliega la información perteneciente a los indicadores estratégicos y gestión de aquellos programas presupuestarios que proveen de bienes y servicios que generan valor público a la ciudadanía jalisciense
- 2 Se muestra el número del Componente relacionado con el indicador.

GOBIERNO DEL ESTADO DE JALISCO
PRESUPUESTO DE EGRESOS PARA EL EJERCICIO FISCAL 2023

Ficha Técnica de Indicador

Sistema de Evaluación del Desempeño (SED)

Gobierno del Estado de Jalisco Secretaría de la Hacienda Pública

Datos del Programa

Prevención y Atención de Emergencias

Eje: Seguridad ciudadana, justicia y estado de derecho Tema: Protección Civil

¿Quién gasta?

02	Unidad Presupuestal	117	Unidad Responsable	00521	Unidad Ejecutora del Gasto
Secretaría General de Gobierno		Unidad Estatal de Protección Civil y Bomberos		Unidad Estatal de Protección Civil y Bomberos	

¿Para qué se gasta?

Finalidad	Función	Subfunción
Gobierno	Asuntos de Orden Público y de Seguridad Interior	Protección Civil

Presupuesto asignado al Programa Presupuestario

Monto

Objetivos

Nivel	Clave Componente	Resumen Narrativo
Componente	E2	Emergencias atendidas por fenómenos naturales y/o entrópicos.

Datos del Indicador

Denominación	Método de cálculo
Total de emergencias atendidas por fenómenos naturales y antropogénicos	(Numero de emergencias atendidas (Realizado) / Numero de emergencias atendidas (Programado))*100

Descripción del Indicador
Este indicador mide las emergencias causadas por fenómenos naturales y antropogénicos en el estado de Jalisco que son atendidas por la Unidad Estatal de Protección Civil y Bomberos

Tipo de Indicador	Gestión	Dimensión del Indicador	Eficacia	Año de Medición del Resultado	2023
Cobertura	Estatal	Frecuencia de Medición	Trimestral		

Desagregado meta valor por género						
Parámetros de semaforización		Meta Institucional	Meta Valor	Unidad de medida (meta valor)	Hombre	Mujer
130	80.00	100%	3,005	Emergencia	0.00	0.00
79.99	60.00	Sentido del Indicador	Línea Base (meta valor)	Año (Línea base)		
59.99	0	Descendente	7,000	2017		

Variables del Indicador

Nombre de la Variable	Unidad de medida	Tipo de Acumulación
Numero de emergencias atendidas (realizado)	Emergencia	Suma
Numero de emergencias atendidas (programado)	Emergencia	Suma

Fuente de Información Dirección de operaciones de la Unidad Estatal de Protección Civil y Bomberos

Medios de verificación Reporte acciones preventivas ejecutadas y de servicios atendidos que expide la Jefatura de Monitoreo de Fenómenos Perturbadores, adscrita a la Dirección de Evaluación y Seguimiento de la Unidad Estatal de Protección Civil y Bomberos

Supuestos El estado de Jalisco presenta un año normal ante la presencia de fenómenos perturbadores naturales y antropogénicos.

Observaciones

Id_mir 36453

- 1 El presente documento despliega la información perteneciente a los indicadores estratégicos y gestión de aquellos programas presupuestarios que proveen de bienes y servicios que generan valor público a la ciudadanía jalisciense
- 2 Se muestra el número del Componente relacionado con el indicador.

GOBIERNO DEL ESTADO DE JALISCO PRESUPUESTO DE EGRESOS PARA EL EJERCICIO FISCAL 2023

Ficha Técnica de Indicador

Sistema de Evaluación del Desempeño (SED)

Gobierno del Estado de JaliscoSecretaría de la Hacienda Pública

Datos del Programa

Fortalecimiento de la Cultura de la Protección Civil

Eje: Seguridad ciudadana, justicia y estado de derechoTema: Protección Civil

¿Quién gasta?

02	Unidad Presupuestal	117	Unidad Responsable	00521	Unidad Ejecutora del Gasto
Secretaría General de Gobierno		Unidad Estatal de Protección Civil y Bomberos		Unidad Estatal de Protección Civil y Bomberos	

¿Para qué se gasta?

Finalidad	Función	Subfunción
Gobierno	Asuntos de Orden Público y de Seguridad Interior	Protección Civil

Presupuesto asignado al Programa Presupuestario

Monto\$17,954,100.00

Objetivos

Nivel	Clave Componente	Resumen Narrativo
Fin		Contribuir a promover la paz bajo el concepto de seguridad ciudadana mediante la coordinación eficaz de los sistemas de seguridad ciudadana, procuración e impartición de justicia, generando estabilidad social y democrática como fundamento para la construcción de una sociedad más libre en la que se protegen y observan los derechos humanos, se facilita el crecimiento económico incluyente y se protege el medio ambiente.

Datos del Indicador

Denominación Porcentaje de percepción de inseguridad	Método de cálculo (Porcentaje de percepción de inseguridad (Realizado)/Porcentaje de percepción de inseguridad (Programado))*100
--	--

Descripción del Indicador
Este indicador muestra el porcentaje de la población de 18 años y más que se siente insegura en su entidad federativa.

Tipo de Indicador	Estratégico	Dimensión del Indicador	Eficacia	Año de Medición del Resultado	2022
Cobertura	Estatal	Frecuencia de Medición	Anual		

Desagregado meta valor por género

Parámetros de semaforización						Meta Institucional	Meta Valor	Unidad de medida (meta valor)	Hombre	Mujer
130	80.00	79.99	60.00	59.99	0	100%	74	Porcentaje	0.00	0.00
						Sentido del Indicador	Línea Base (meta valor)	Año (Línea base)		
						Descendente	76	2021		

Variables del Indicador

Nombre de la Variable	Unidad de medida	Tipo de Acumulación
Porcentaje de percepción de inseguridad (realizado)	Porcentaje	Valor presente
Porcentaje de percepción de inseguridad (programado)	Porcentaje	Valor presente

Fuente de Información INEGI. Encuesta Nacional de Victimización y Percepción sobre Seguridad Pública (ENVIPE) 2021.

Medios de verificación

Supuestos

Observaciones

Id_mir 33772

- 1 El presente documento despliega la información perteneciente a los indicadores estratégicos y gestión de aquellos programas presupuestarios que proveen de bienes y servicios que generan valor público a la ciudadanía jalisciense
- 2 Se muestra el número del Componente relacionado con el indicador.

GOBIERNO DEL ESTADO DE JALISCO
PRESUPUESTO DE EGRESOS PARA EL EJERCICIO FISCAL 2023

Ficha Técnica de Indicador

Sistema de Evaluación del Desempeño (SED)

Gobierno del Estado de Jalisco Secretaría de la Hacienda Pública

Datos del Programa

Fortalecimiento de la Cultura de la Protección Civil

Eje: Seguridad ciudadana, justicia y estado de derecho Tema: Protección Civil

¿Quién gasta?

02	Unidad Presupuestal	117	Unidad Responsable	00521	Unidad Ejecutora del Gasto
Secretaría General de Gobierno		Unidad Estatal de Protección Civil y Bomberos		Unidad Estatal de Protección Civil y Bomberos	

¿Para qué se gasta?

Finalidad	Función	Subfunción
Gobierno	Asuntos de Orden Público y de Seguridad Interior	Protección Civil

Presupuesto asignado al Programa Presupuestario

Monto \$17,954,100.00

Objetivos

Nivel	Clave Componente	Resumen Narrativo
Propósito		La población jalisciense cuenta con una gestión integral de riesgos que reduce las afectaciones causadas por los fenómenos naturales y antropogénicos.

Datos del Indicador

Denominación	Método de cálculo
Personas capacitadas en materia de protección civil	(Ejecutada la actividad, la coordinación del área realiza informe de novedades, integrándose en la tabla de acciones lo correspondiente, alimentándose del avance del Programa Operativo Anual 2014. (Realizado))Ejecutada la actividad, la coordinación del área realiza informe de novedades, integrándose en la tabla de acciones lo correspondiente, alimentándose del avance del Programa Operativo Anual 2014. (Programado))*100

Descripción del Indicador
Número de personas capacitadas por municipio en materia de la autoprotección y protección civil, mediante los diferentes métodos de capacitación y enseñanza, así como la realización de eventos especiales de fortalecimiento de la cultura de la protección civil.

Tipo de Indicador	<input type="text" value="Estratégico"/>	Dimensión del Indicador	<input type="text" value="Eficacia"/>	Año de Medición del Resultado	<input type="text" value="2022"/>
Cobertura	<input type="text" value="Estatal"/>	Frecuencia de Medición	<input type="text" value="Mensual"/>		

Desagregado meta valor por género						
Parámetros de semaforización		Meta Institucional	Meta Valor	Unidad de medida (meta valor)	Hombre	Mujer
<input type="text" value="0"/>	<input type="text" value="59.99"/>	<input type="text" value="100%"/>	<input type="text" value="26,538"/>	<input type="text" value="Persona"/>	<input type="text" value="0.00"/>	<input type="text" value="0.00"/>
<input type="text" value="60.00"/>	<input type="text" value="79.99"/>	Sentido del Indicador	Línea Base (meta valor)	Año (Línea base)		
<input type="text" value="80.00"/>	<input type="text" value="130"/>	<input type="text" value="Ascendente"/>	<input type="text" value="25,258"/>	<input type="text" value="2021"/>		

Variables del Indicador

Nombre de la Variable	Unidad de medida	Tipo de Acumulación
Ejecutada la actividad, la coordinación del área realiza informe de novedades, integrándose en la tabla de acciones lo correspondiente, alimentándose del avance del Programa Operativo Anual 2014. (realizado)	Persona	Valor presente
Ejecutada la actividad, la coordinación del área realiza informe de novedades, integrándose en la tabla de acciones lo correspondiente, alimentándose del avance del Programa Operativo Anual 2014. (programado)	Persona	Valor presente

Fuente de Información	Unidad Estatal de Protección Civil y Bomberos, Gobierno de Jalisco. Cifras preliminares 2022.
Medios de verificación	
Supuestos	
Observaciones	
Id_mir	<input type="text" value="33773"/>

- 1 El presente documento despliega la información perteneciente a los indicadores estratégicos y gestión de aquellos programas presupuestarios que proveen de bienes y servicios que generan valor público a la ciudadanía jalisciense
- 2 Se muestra el número del Componente relacionado con el indicador.

GOBIERNO DEL ESTADO DE JALISCO PRESUPUESTO DE EGRESOS PARA EL EJERCICIO FISCAL 2023

Ficha Técnica de Indicador

Sistema de Evaluación del Desempeño (SED)

Gobierno del Estado de Jalisco		Secretaría de la Hacienda Pública	
Datos del Programa			
Fortalecimiento de la Cultura de la Protección Civil			
Eje: Seguridad ciudadana, justicia y estado de derecho		Tema: Protección Civil	
¿Quién gasta?			
02	Unidad Presupuestal	117	Unidad Responsable
Secretaría General de Gobierno		Unidad Ejecutora del Gasto	
Unidad Estatal de Protección Civil y Bomberos		Unidad Estatal de Protección Civil y Bomberos	
¿Para qué se gasta?			
Gobierno	Función	Subfunción	
Asuntos de Orden Público y de Seguridad Interior		Protección Civil	
Presupuesto asignado al Programa Presupuestario			
Monto		\$17,954,100.00	
Objetivos			
Nivel	Clave Componente	Resumen Narrativo	
Componente	01	Capacitación otorgada a personas en materia de protección civil a través de los programas especializados y básicos.	
Datos del Indicador			
Denominación		Método de cálculo	
Total de capacitaciones básicas y especializadas a la población		$(\text{Capacitación básica y especializada a la población (Realizado)} / \text{Capacitación básica y especializada a la población (Programado)}) * 100$	
Descripción del Indicador			
Este indicador mide las personas capacitadas en los rubros básicos de la protección civil así como en temas especializados			
Tipo de Indicador	Gestión	Dimensión del Indicador	Eficacia
Cobertura	Estatal	Frecuencia de Medición	Trimestral
		Desagregado meta valor por género	
Parámetros de semaforización		Meta Institucional	Meta Valor
0 59.99 60.00 79.99 80.00 130		100%	22,000
		Unidad de medida (meta valor)	Capacitación
		Sentido del Indicador	Línea Base (meta valor)
		Ascendente	22,000
		Año (Línea base)	2018
		Hombre	Mujer
		0.00	0.00
Variables del Indicador			
Nombre de la Variable		Unidad de medida	Tipo de Acumulación
Capacitación básica y especializada a la población (realizado)		Capacitación	Suma
Capacitación básica y especializada a la población (programado)		Capacitación	Suma
Fuente de Información	Coordinación de Enseñanza y Capacitación de la Unidad Estatal de Protección Civil y Bomberos		
Medios de verificación	Registro de personas capacitadas generado por la Coordinación de Enseñanza y Capacitación de la Unidad Estatal de Protección Civil y Bomberos		
Supuestos	Los habitantes del estado de Jalisco tienen la disposición y el compromiso de capacitarse en materia de protección civil. Se presenta un año normal ante la presencia de fenómenos perturbadores naturales y antropogénicos.		
Observaciones			
Id_mir	36337		

- 1 El presente documento despliega la información perteneciente a los indicadores estratégicos y gestión de aquellos programas presupuestarios que proveen de bienes y servicios que generan valor público a la ciudadanía jalisciense
- 2 Se muestra el número del Componente relacionado con el indicador.

GOBIERNO DEL ESTADO DE JALISCO
PRESUPUESTO DE EGRESOS PARA EL EJERCICIO FISCAL 2023

Ficha Técnica de Indicador

Sistema de Evaluación del Desempeño (SED)

Gobierno del Estado de Jalisco		Secretaría de la Hacienda Pública	
Datos del Programa			
Fortalecimiento de la Cultura de la Protección Civil			
Eje: Seguridad ciudadana, justicia y estado de derecho		Tema: Protección Civil	
¿Quién gasta?			
02	Unidad Presupuestal	117	Unidad Responsable
Secretaría General de Gobierno		Unidad Estatal de Protección Civil y Bomberos	
		00521	Unidad Ejecutora del Gasto
		Unidad Estatal de Protección Civil y Bomberos	
¿Para qué se gasta?			
Finalidad	Función	Subfunción	
Gobierno	Asuntos de Orden Público y de Seguridad Interior	Protección Civil	
Presupuesto asignado al Programa Presupuestario			
Monto		\$17,954,100.00	
Objetivos			
Nivel	Clave Componente	Resumen Narrativo	
Componente	03	Acciones registradas en materia de materiales peligrosos, consultores, capacitadores, unidades internas de protección civil, dictámenes de estudios y programas específicos de protección civil.	
Datos del Indicador			
Denominación		Método de cálculo	
Total de registros en materia de protección civil expedidos		(Número de registros en materia de protección civil (Realizado) / Número de registros en materia de protección civil (Programado)) * 100	
Descripción del Indicador			
Este indicador mide los registros expedidos de protección civil, para las actividades de manejo, almacenamiento, transporte de materiales peligrosos, consultores y capacitadores en temas de protección civil, unidades internas de protección civil, autorizaciones de programas y estudios de riesgo			
Tipo de Indicador	Gestión	Dimensión del Indicador	Eficacia
Cobertura	Estatal	Frecuencia de Medición	Trimestral
		Año de Medición del Resultado	2023
Desagregado meta valor por género			
Parámetros de semaforización		Meta Institucional	Meta Valor
0	59.99	100%	1,320
60.00	79.99	Sentido del Indicador	Línea Base (meta valor)
80.00	130	Ascendente	1,100
		Unidad de medida (meta valor)	Año (Línea base)
		Registro	2018
		Hombre	Mujer
		0.00	0.00
Variables del Indicador			
Nombre de la Variable		Unidad de medida	Tipo de Acumulación
Número de registros en materia de protección civil (realizado)		Registro	Suma
Número de registros en materia de protección civil (programado)		Registro	Suma
Fuente de Información			
Coordinación de Supervisión, Vigilancia y Asesoría de la Unidad Estatal de Protección Civil y Bomberos			
Medios de verificación			
En el portal de transparencia de la Unidad Estatal de Protección Civil y Bomberos, para consulta abierta en: https://transparencia.info.jalisco.gob.mx/sites/default/files/			
Supuestos			
Los interesados cumplen con todos los requerimientos documentales y no es un año atípico ante la presencia de fenómenos perturbadores			
Observaciones			
Id_mir			
36339			

- 1 El presente documento despliega la información perteneciente a los indicadores estratégicos y gestión de aquellos programas presupuestarios que proveen de bienes y servicios que generan valor público a la ciudadanía jalisciense
- 2 Se muestra el número del Componente relacionado con el indicador.

GOBIERNO DEL ESTADO DE JALISCO
PRESUPUESTO DE EGRESOS PARA EL EJERCICIO FISCAL 2023
Ficha Técnica de Indicador

Sistema de Evaluación del Desempeño (SED)

Gobierno del Estado de Jalisco Secretaría de la Hacienda Pública

Datos del Programa

Fortalecimiento de la Cultura de la Protección Civil

Eje: Seguridad ciudadana, justicia y estado de derecho Tema: Protección Civil

¿Quién gasta?

02	Unidad Presupuestal	117	Unidad Responsable	00521	Unidad Ejecutora del Gasto
Secretaría General de Gobierno		Unidad Estatal de Protección Civil y Bomberos		Unidad Estatal de Protección Civil y Bomberos	

¿Para qué se gasta?

Finalidad	Función	Subfunción
Gobierno	Asuntos de Orden Público y de Seguridad Interior	Protección Civil

Presupuesto asignado al Programa Presupuestario

Monto

Objetivos

Nivel	Clave Componente	Resumen Narrativo
Componente	04	Acciones realizadas en materia de visitas de inspección y domiciliarias.

Datos del Indicador

Denominación	Método de cálculo
Total de visitas domiciliarias y de inspección de seguridad programadas en el Plan Anual	(Visitas domiciliarias y de inspección (Realizado) / Visitas domiciliarias y de inspección (Programado))*100

Descripción del Indicador
Este indicador mide las revisiones de las medidas de seguridad en materia de protección civil en las empresas, industrias, lugares de servicios, y diversos giros e inmuebles

Tipo de Indicador	Gestión	Dimensión del Indicador	Eficacia	Año de Medición del Resultado	2023
Cobertura	Estatal	Frecuencia de Medición	Trimestral		

Desagregado meta valor por género						
		Meta Institucional	Meta Valor	Unidad de medida (meta valor)	Hombre	Mujer
		<input type="text" value="100%"/>	<input type="text" value="2,650"/>	<input type="text" value="Visita"/>	<input type="text" value="0.00"/>	<input type="text" value="0.00"/>
Parámetros de semaforización						
<input type="text" value="0"/>	<input type="text" value="59.99"/>	<input type="text" value="60.00"/>	<input type="text" value="79.99"/>	<input type="text" value="80.00"/>	<input type="text" value="130"/>	
		Sentido del Indicador	Línea Base (meta valor)	Año (Línea base)		
		<input type="text" value="Ascendente"/>	<input type="text" value="2,873"/>	<input type="text" value="2018"/>		

Variables del Indicador

Nombre de la Variable	Unidad de medida	Tipo de Acumulación
Visitas domiciliarias y de inspección (realizado)	Visita	Suma
Visitas domiciliarias y de inspección (programado)	Visita	Suma

Fuente de Información

Medios de verificación

Supuestos

Observaciones

Id_mir

- 1 El presente documento despliega la información perteneciente a los indicadores estratégicos y gestión de aquellos programas presupuestarios que proveen de bienes y servicios que generan valor público a la ciudadanía jalisciense
- 2 Se muestra el número del Componente relacionado con el indicador.

GOBIERNO DEL ESTADO DE JALISCO
PRESUPUESTO DE EGRESOS PARA EL EJERCICIO FISCAL 2023

Ficha Técnica de Indicador

Sistema de Evaluación del Desempeño (SED)

Gobierno del Estado de Jalisco		Secretaría de la Hacienda Pública	
Datos del Programa			
Fortalecimiento de la Cultura de la Protección Civil			
Eje: Seguridad ciudadana, justicia y estado de derecho		Tema: Protección Civil	
¿Quién gasta?			
02	Unidad Presupuestal	117	Unidad Responsable
00521			Unidad Ejecutora del Gasto
Secretaría General de Gobierno		Unidad Estatal de Protección Civil y Bomberos	
		Unidad Estatal de Protección Civil y Bomberos	
¿Para qué se gasta?			
Finalidad	Función		Subfunción
Gobierno	Asuntos de Orden Público y de Seguridad Interior		Protección Civil
Presupuesto asignado al Programa Presupuestario			
Monto		\$17,954,100.00	
Objetivos			
Nivel	Clave Componente	Resumen Narrativo	
Componente	E2	Estudios de riesgos y programas específicos de protección civil, evaluados mediante la verificación en campo, revisión documental.	
Datos del Indicador			
Denominación		Método de cálculo	
Total de estudios de riesgos y programas de protección civil evaluados		(Número de estudios de riesgo y programas de protección civil (Realizado) / Número de estudios de riesgo y programas de protección civil (Programado))*100	
Descripción del Indicador			
Este indicador mide la evaluación de los estudios de riesgo y programas de protección civil, con el fin de mitigar riesgos en el sector productivo en el estado			
Tipo de Indicador	Gestión	Dimensión del Indicador	Eficacia
Cobertura	Estatal	Frecuencia de Medición	Trimestral
		Año de Medición del Resultado	2023
Desagregado meta valor por género			
Parámetros de semaforización		Meta Institucional	Meta Valor
0 59.99 60.00 79.99 80.00 130		100%	400
		Unidad de medida (meta valor)	Hombre
		Estudio	0.00
		Mujer	0.00
		Sentido del Indicador	Línea Base (meta valor)
		Ascendente	500
		Año (Línea base)	2018
Variables del Indicador			
Nombre de la Variable		Unidad de medida	Tipo de Acumulación
Número de estudios de riesgo y programas de protección civil (realizado)		Estudio	Suma
Número de estudios de riesgo y programas de protección civil (programado)		Estudio	Suma
Fuente de Información			
Coordinación de Supervisión, Vigilancia y Asesoría de la Unidad Estatal de Protección Civil y Bomberos			
Medios de verificación			
Base de datos de la Coordinación de Supervisión, Vigilancia y Asesoría de la Unidad Estatal de Protección Civil y Bomberos			
Supuestos			
Los sectores públicos y privados del estado de Jalisco, tienen la disposición de cumplir con lo establecido por la Ley de Protección Civil del Estado de Jalisco, al presentar sus estudios de riesgos y programas específicos de protección civil.			
Observaciones			
Id_mir		36455	
1	El presente documento despliega la información perteneciente a los indicadores estratégicos y gestión de aquellos programas presupuestarios que proveen de bienes y servicios que generan valor público a la ciudadanía jalisciense		
2	Se muestra el número del Componente relacionado con el indicador.		

GOBIERNO DEL ESTADO DE JALISCO PRESUPUESTO DE EGRESOS PARA EL EJERCICIO FISCAL 2023

Ficha Técnica de Indicador

Sistema de Evaluación del Desempeño (SED)

Gobierno del Estado de JaliscoSecretaría de la Hacienda Pública

Datos del Programa

Fortalecimiento del Sistema Estatal de Protección Civil

Eje: Seguridad ciudadana, justicia y estado de derechoTema: Protección Civil

¿Quién gasta?

02	Unidad Presupuestal	117	Unidad Responsable	00521	Unidad Ejecutora del Gasto
Secretaría General de Gobierno		Unidad Estatal de Protección Civil y Bomberos		Unidad Estatal de Protección Civil y Bomberos	

¿Para qué se gasta?

Finalidad	Función	Subfunción
Gobierno	Asuntos de Orden Público y de Seguridad Interior	Protección Civil

Presupuesto asignado al Programa Presupuestario

Monto\$2,901,900.00

Objetivos

Nivel	Clave Componente	Resumen Narrativo
Fin		Contribuir a promover la paz bajo el concepto de seguridad ciudadana mediante la coordinación eficaz de los sistemas de seguridad ciudadana, procuración e impartición de justicia, generando estabilidad social y democrática como fundamento para la construcción de una sociedad más libre en la que se protegen y observan los derechos humanos, se facilita el crecimiento económico incluyente y se protege el medio ambiente.

Datos del Indicador

Denominación	Método de cálculo
Porcentaje de percepción de inseguridad	$(\text{Porcentaje de percepción de inseguridad (Realizado)} / \text{Porcentaje de percepción de inseguridad (Programado)}) * 100$

Descripción del Indicador
Este indicador muestra el porcentaje de la población de 18 años y más que se siente insegura en su entidad federativa.

Tipo de Indicador	Estratégico	Dimensión del Indicador	Eficacia	Año de Medición del Resultado	2022
Cobertura	Estatal	Frecuencia de Medición	Anual		

Desagregado meta valor por género

Parámetros de semaforización						Meta Institucional	Meta Valor	Unidad de medida (meta valor)	Hombre	Mujer
130	80.00	79.99	60.00	59.99	0	100%	74	Porcentaje	0.00	0.00
						Sentido del Indicador	Línea Base (meta valor)	Año (Línea base)		
						Descendente	76	2021		

Variables del Indicador

Nombre de la Variable	Unidad de medida	Tipo de Acumulación
Porcentaje de percepción de inseguridad (realizado)	Porcentaje	Valor presente
Porcentaje de percepción de inseguridad (programado)	Porcentaje	Valor presente

Fuente de Información INEGI. Encuesta Nacional de Victimización y Percepción sobre Seguridad Pública (ENVIPE) 2021.

Medios de verificación

Supuestos

Observaciones

Id_mir 33774

- 1 El presente documento despliega la información perteneciente a los indicadores estratégicos y gestión de aquellos programas presupuestarios que proveen de bienes y servicios que generan valor público a la ciudadanía jalisciense
- 2 Se muestra el número del Componente relacionado con el indicador.

GOBIERNO DEL ESTADO DE JALISCO
PRESUPUESTO DE EGRESOS PARA EL EJERCICIO FISCAL 2023

Ficha Técnica de Indicador

Sistema de Evaluación del Desempeño (SED)

Gobierno del Estado de Jalisco Secretaría de la Hacienda Pública

Datos del Programa

Fortalecimiento del Sistema Estatal de Protección Civil

Eje: Seguridad ciudadana, justicia y estado de derecho Tema: Protección Civil

¿Quién gasta?

02	Unidad Presupuestal	117	Unidad Responsable	00521	Unidad Ejecutora del Gasto
Secretaría General de Gobierno		Unidad Estatal de Protección Civil y Bomberos		Unidad Estatal de Protección Civil y Bomberos	

¿Para qué se gasta?

Finalidad	Función	Subfunción
Gobierno	Asuntos de Orden Público y de Seguridad Interior	Protección Civil

Presupuesto asignado al Programa Presupuestario

Monto \$2,901,900.00

Objetivos

Nivel	Clave Componente	Resumen Narrativo
Propósito		La población jalisciense cuenta con una gestión integral de riesgos que reduce las afectaciones causadas por los fenómenos naturales y antropogénicos.

Datos del Indicador

Denominación	Método de cálculo
Personas capacitadas en materia de protección civil	(Ejecutada la actividad, la coordinación del área realiza informe de novedades, integrándose en la tabla de acciones lo correspondiente, alimentándose del avance del Programa Operativo Anual 2014. (Realizado)/Ejecutada la actividad, la coordinación del área realiza informe de novedades, integrándose en la tabla de acciones lo correspondiente, alimentándose del avance del Programa Operativo Anual 2014. (Programado))*100

Descripción del Indicador
Número de personas capacitadas por municipio en materia de la autoprotección y protección civil, mediante los diferentes métodos de capacitación y enseñanza, así como la realización de eventos especiales de fortalecimiento de la cultura de la protección civil.

Tipo de Indicador	Estratégico	Dimensión del Indicador	Eficacia	Año de Medición del Resultado	2022
Cobertura	Estatal	Frecuencia de Medición	Mensual		

						Desagregado meta valor por género	
		Meta Institucional	Meta Valor	Unidad de medida (meta valor)	Hombre	Mujer	
Parámetros de semaforización		100%	26,538	Persona	0.00	0.00	
0	59.99	60.00	79.99	80.00	130		
							
		Sentido del Indicador	Línea Base (meta valor)	Año (Línea base)			
		Ascendente	25,258	2021			

Variables del Indicador

Nombre de la Variable	Unidad de medida	Tipo de Acumulación
Ejecutada la actividad, la coordinación del área realiza informe de novedades, integrándose en la tabla de acciones lo correspondiente, alimentándose del avance del Programa Operativo Anual 2014. (realizado)	Persona	Valor presente
Ejecutada la actividad, la coordinación del área realiza informe de novedades, integrándose en la tabla de acciones lo correspondiente, alimentándose del avance del Programa Operativo Anual 2014. (programado)	Persona	Valor presente

Fuente de Información	Unidad Estatal de Protección Civil y Bomberos, Gobierno de Jalisco. Cifras preliminares 2022.
Medios de verificación	
Supuestos	
Observaciones	
Id_mir	33775

- 1 El presente documento despliega la información perteneciente a los indicadores estratégicos y gestión de aquellos programas presupuestarios que proveen de bienes y servicios que generan valor público a la ciudadanía jalisciense
- 2 Se muestra el número del Componente relacionado con el indicador.

GOBIERNO DEL ESTADO DE JALISCO PRESUPUESTO DE EGRESOS PARA EL EJERCICIO FISCAL 2023

Ficha Técnica de Indicador

Sistema de Evaluación del Desempeño (SED)

Gobierno del Estado de Jalisco Secretaría de la Hacienda Pública

Datos del Programa

Fortalecimiento del Sistema Estatal de Protección Civil

Eje: Seguridad ciudadana, justicia y estado de derecho Tema: Protección Civil

¿Quién gasta?

02	Unidad Presupuestal	117	Unidad Responsable	00521	Unidad Ejecutora del Gasto
Secretaría General de Gobierno		Unidad Estatal de Protección Civil y Bomberos		Unidad Estatal de Protección Civil y Bomberos	

¿Para qué se gasta?

Finalidad	Función	Subfunción
Gobierno	Asuntos de Orden Público y de Seguridad Interior	Protección Civil

Presupuesto asignado al Programa Presupuestario

Monto

Objetivos


Nivel	Clave Componente	Resumen Narrativo
Componente	02	Campañas de difusión implementadas a la población en materia de protección civil.

Datos del Indicador

Denominación	Método de cálculo
Total de campañas de difusión en materia de protección civil ejecutadas	(Campañas de difusión en materia de protección civil (Realizado) / Campañas de difusión en materia de protección civil (Programado)) * 100

Descripción del Indicador
Este indicador mide las campañas de difusión en materia de protección civil dirigidas a la población y autoridades de los tres órdenes de gobierno

Tipo de Indicador	Gestión	Dimensión del Indicador	Eficacia	Año de Medición del Resultado	2023
Cobertura	Estatal	Frecuencia de Medición	Trimestral		

Parámetros de semafización		Meta Institucional	Meta Valor	Unidad de medida (meta valor)	Desagregado meta valor por género	
		100%	82	Campaña	Hombre	Mujer
0	59.99	60.00	79.99	80.00	130	
		Sentido del Indicador	Línea Base (meta valor)	Año (Línea base)		
		Ascendente	50	2017		

Variables del Indicador

Nombre de la Variable	Unidad de medida	Tipo de Acumulación
Campañas de difusión en materia de protección civil (realizado)	Campaña	Suma
Campañas de difusión en materia de protección civil (programado)	Campaña	Suma

Fuente de Información Dirección de Comunicación y Relaciones Públicas de la Unidad Estatal de Protección Civil y Bomberos

Medios de verificación Áreas generadoras de información de la UEPCB y Servidores de almacenamiento.

Supuestos Se presenta un año normal ante la presencia de fenómenos perturbadores naturales y antropogénicos.

Observaciones

Id_mir

- 1 El presente documento despliega la información perteneciente a los indicadores estratégicos y gestión de aquellos programas presupuestarios que proveen de bienes y servicios que generan valor público a la ciudadanía jalisciense
- 2 Se muestra el número del Componente relacionado con el indicador.

GOBIERNO DEL ESTADO DE JALISCO
PRESUPUESTO DE EGRESOS PARA EL EJERCICIO FISCAL 2023
Ficha Técnica de Indicador

Sistema de Evaluación del Desempeño (SED)

Gobierno del Estado de Jalisco Secretaría de la Hacienda Pública

Datos del Programa

Fortalecimiento del Sistema Estatal de Protección Civil

Eje: Seguridad ciudadana, justicia y estado de derecho Tema: Protección Civil

¿Quién gasta?

02	Unidad Presupuestal	117	Unidad Responsable	00521	Unidad Ejecutora del Gasto
Secretaría General de Gobierno		Unidad Estatal de Protección Civil y Bomberos		Unidad Estatal de Protección Civil y Bomberos	

¿Para qué se gasta?

Finalidad	Función	Subfunción
Gobierno	Asuntos de Orden Público y de Seguridad Interior	Protección Civil

Presupuesto asignado al Programa Presupuestario

Monto \$2,901,900.00

Objetivos

Nivel	Clave Componente	Resumen Narrativo
Componente	01	Sistemas municipales de protección civil actualizados en los 125 municipios

Datos del Indicador

Denominación	Método de cálculo
Total de sistemas municipales de protección civil implementados en el Estado de jalisco	(Numero de sistemas municipales de protección civil (Realizado) / Numero de sistemas municipales de protección civil (Programado))*100

Descripción del Indicador
Este indicador mide que los 125 municipios actualicen los Consejos Municipales de Protección Civil mediante las actas correspondientes

Tipo de Indicador	Gestión	Dimensión del Indicador	Eficacia	Año de Medición del Resultado	2023
Cobertura	Estatal	Frecuencia de Medición	Trimestral		

Desagregado meta valor por género						
Parámetros de semaforización		Meta Institucional	Meta Valor	Unidad de medida (meta valor)	Hombre	Mujer
0	59.99	100%	125	Sistema	0.00	0.00
60.00	79.99	Sentido del Indicador	Línea Base (meta valor)	Año (Línea base)		
80.00	130	Ascendente	125	2017		

Variables del Indicador

Nombre de la Variable	Unidad de medida	Tipo de Acumulación
Numero de sistemas municipales de protección civil (realizado)	Sistema	Suma
Numero de sistemas municipales de protección civil (programado)	Sistema	Suma

Fuente de Información Jefatura de Apoyo a Unidades Municipales de la Unidad Estatal de Protección Civil y Bomberos

Medios de verificación Áreas generadoras de información de la UEPCB y Servidores de almacenamiento.

Supuestos Se tienen Gobiernos Municipales interesados y comprometidos para actualizar su Consejo Municipal de Protección Civil

Observaciones

Id_mir 36340

- 1 El presente documento despliega la información perteneciente a los indicadores estratégicos y gestión de aquellos programas presupuestarios que proveen de bienes y servicios que generan valor público a la ciudadanía jalisciense
- 2 Se muestra el número del Componente relacionado con el indicador.

GOBIERNO DEL ESTADO DE JALISCO
PRESUPUESTO DE EGRESOS PARA EL EJERCICIO FISCAL 2023

Ficha Técnica de Indicador

Sistema de Evaluación del Desempeño (SED)

Goobierno del Estado de Jalisco Secretaría de la Hacienda Pública

Datos del Programa

Brigadistas Comunitarios

Eje: Seguridad ciudadana, justicia y estado de derecho Tema: Protección Civil

¿Quién gasta?

02	Unidad Presupuestal	117	Unidad Responsable	00521	Unidad Ejecutora del Gasto
Secretaría General de Gobierno		Unidad Estatal de Protección Civil y Bomberos		Unidad Estatal de Protección Civil y Bomberos	

¿Para qué se gasta?

Finalidad	Función	Subfunción
Gobierno	Asuntos de Orden Público y de Seguridad Interior	Protección Civil

Presupuesto asignado al Programa Presupuestario

Monto \$7,948,700.00

Objetivos

Nivel	Clave Componente	Resumen Narrativo
Fin		Contribuir a promover la paz bajo el concepto de seguridad ciudadana mediante la coordinación eficaz de los sistemas de seguridad ciudadana, procuración e impartición de justicia, generando estabilidad social y democrática como fundamento para la construcción de una sociedad más libre en la que se protegen y observan los derechos humanos, se facilita el crecimiento económico incluyente y se protege el medio ambiente.

Datos del Indicador

Denominación	Método de cálculo
Porcentaje de percepción de inseguridad	$(\text{Porcentaje de percepción de inseguridad (Realizado)} / \text{Porcentaje de percepción de inseguridad (Programado)}) * 100$

Descripción del Indicador
Este indicador muestra el porcentaje de la población de 18 años y más que se siente insegura en su entidad federativa.

Tipo de Indicador	Estratégico	Dimensión del Indicador	Eficacia	Año de Medición del Resultado	2022
Cobertura	Estatal	Frecuencia de Medición	Anual		

Desagregado meta valor por género

Parámetros de semaforización						Meta Institucional	Meta Valor	Unidad de medida (meta valor)	Hombre	Mujer
130	80.00	79.99	60.00	59.99	0	100%	74	Porcentaje	0.00	0.00
						Sentido del Indicador	Línea Base (meta valor)	Año (Línea base)		
						Descendente	76	2021		

Variables del Indicador

Nombre de la Variable	Unidad de medida	Tipo de Acumulación
Porcentaje de percepción de inseguridad (realizado)	Porcentaje	Valor presente
Porcentaje de percepción de inseguridad (programado)	Porcentaje	Valor presente

Fuente de Información INEGI. Encuesta Nacional de Victimización y Percepción sobre Seguridad Pública (ENVIPE) 2021.

Medios de verificación

Supuestos

Observaciones

Id_mir 33776

- 1 El presente documento despliega la información perteneciente a los indicadores estratégicos y gestión de aquellos programas presupuestarios que proveen de bienes y servicios que generan valor público a la ciudadanía jalisciense
- 2 Se muestra el número del Componente relacionado con el indicador.

GOBIERNO DEL ESTADO DE JALISCO
PRESUPUESTO DE EGRESOS PARA EL EJERCICIO FISCAL 2023

Ficha Técnica de Indicador

Sistema de Evaluación del Desempeño (SED)

Gobierno del Estado de Jalisco Secretaría de la Hacienda Pública

Datos del Programa

Brigadistas Comunitarios

Eje: Seguridad ciudadana, justicia y estado de derecho Tema: Protección Civil

¿Quién gasta?

02	Unidad Presupuestal	117	Unidad Responsable	00521	Unidad Ejecutora del Gasto
Secretaría General de Gobierno		Unidad Estatal de Protección Civil y Bomberos		Unidad Estatal de Protección Civil y Bomberos	

¿Para qué se gasta?

Finalidad	Función	Subfunción
Gobierno	Asuntos de Orden Público y de Seguridad Interior	Protección Civil

Presupuesto asignado al Programa Presupuestario

Monto \$7,948,700.00

Objetivos

Nivel	Clave Componente	Resumen Narrativo
Propósito		La población jalisciense cuenta con una gestión integral de riesgos que reduce las afectaciones causadas por los fenómenos naturales y antropogénicos.

Datos del Indicador

Denominación	Método de cálculo
Personas capacitadas en materia de protección civil	(Ejecutada la actividad, la coordinación del área realiza informe de novedades, integrándose en la tabla de acciones lo correspondiente, alimentándose del avance del Programa Operativo Anual 2014. (Realizado)/Ejecutada la actividad, la coordinación del área realiza informe de novedades, integrándose en la tabla de acciones lo correspondiente, alimentándose del avance del Programa Operativo Anual 2014. (Programado))*100

Descripción del Indicador
Número de personas capacitadas por municipio en materia de la autoprotección y protección civil, mediante los diferentes métodos de capacitación y enseñanza, así como la realización de eventos especiales de fortalecimiento de la cultura de la protección civil.

Tipo de Indicador	Estratégico	Dimensión del Indicador	Eficacia	Año de Medición del Resultado	2022
Cobertura	Estatal	Frecuencia de Medición	Mensual		

						Desagregado meta valor por género			
		Meta Institucional	Meta Valor	Unidad de medida (meta valor)	Hombre	Mujer			
Parámetros de semaforización		100%	26,538	Persona	0.00	0.00			
0	59.99	60.00	79.99	80.00	130				
		Sentido del Indicador	Línea Base (meta valor)	Año (Línea base)					
		Ascendente	25,258	2021					

Variables del Indicador

Nombre de la Variable	Unidad de medida	Tipo de Acumulación
Ejecutada la actividad, la coordinación del área realiza informe de novedades, integrándose en la tabla de acciones lo correspondiente, alimentándose del avance del Programa Operativo Anual 2014. (realizado)	Persona	Valor presente
Ejecutada la actividad, la coordinación del área realiza informe de novedades, integrándose en la tabla de acciones lo correspondiente, alimentándose del avance del Programa Operativo Anual 2014. (programado)	Persona	Valor presente

Fuente de Información	Unidad Estatal de Protección Civil y Bomberos, Gobierno de Jalisco. Cifras preliminares 2022.
Medios de verificación	
Supuestos	
Observaciones	
Id_mir	33777

- 1 El presente documento despliega la información perteneciente a los indicadores estratégicos y gestión de aquellos programas presupuestarios que proveen de bienes y servicios que generan valor público a la ciudadanía jalisciense
- 2 Se muestra el número del Componente relacionado con el indicador.

GOBIERNO DEL ESTADO DE JALISCO PRESUPUESTO DE EGRESOS PARA EL EJERCICIO FISCAL 2023

Ficha Técnica de Indicador

Sistema de Evaluación del Desempeño (SED)

Gobierno del Estado de JaliscoSecretaría de la Hacienda Pública

Datos del Programa

Brigadistas Comunitarios

Eje: Seguridad ciudadana, justicia y estado de derechoTema: Protección Civil

¿Quién gasta?

02	Unidad Presupuestal	117	Unidad Responsable	00521	Unidad Ejecutora del Gasto
Secretaría General de Gobierno		Unidad Estatal de Protección Civil y Bomberos		Unidad Estatal de Protección Civil y Bomberos	

¿Para qué se gasta?

Finalidad	Función	Subfunción
Gobierno	Asuntos de Orden Público y de Seguridad Interior	Protección Civil

Presupuesto asignado al Programa Presupuestario

Monto\$7,948,700.00

Objetivos

Nivel	Clave Componente	Resumen Narrativo
Componente	I2	Desarrollo integral de las niñas, los niños y adolescentes

Datos del Indicador

Denominación	Método de cálculo
Total de cursos, talleres, platicas y conferencias impartidas en centros educativos	(Numero de cursos, talleres, platicas y conferencias impartidos en centros educativos (Realizado) / Numero de cursos, talleres, platicas y conferencias impartidos en centros educativos (Programado))*100

Descripción del Indicador
Este indicador mide las capacitaciones otorgadas a la población estudiantil mediante cursos, talleres, platicas y conferencias en centros educativos, considerando que es una población vulnerable a la presencia de fenómenos perturbadores

Tipo de Indicador	Gestión	Dimensión del Indicador	Eficacia	Año de Medición del Resultado	2023
Cobertura	Estatal	Frecuencia de Medición	Trimestral		

Parámetros de semaforización <div style="display: flex; justify-content: space-around; align-items: center;"> <div style="display: flex; gap: 5px;"> <div style="width: 15px; height: 15px; background-color: red;"></div> <div style="width: 15px; height: 15px; background-color: red;"></div> <div style="width: 15px; height: 15px; background-color: yellow;"></div> <div style="width: 15px; height: 15px; background-color: yellow;"></div> <div style="width: 15px; height: 15px; background-color: green;"></div> <div style="width: 15px; height: 15px; background-color: green;"></div> </div> </div>	Meta Institucional	Meta Valor	Unidad de medida (meta valor)	Desagregado meta valor por género	
	100%	1,200	Curso	Hombre	Mujer
	0	59.99	60.00	79.99	80.00

Variables del Indicador

Nombre de la Variable	Unidad de medida	Tipo de Acumulación
Numero de cursos, talleres, platicas y conferencias impartidos en centros educativos (realizado)	Curso	Suma
Numero de cursos, talleres, platicas y conferencias impartidos en centros educativos (programado)	Curso	Suma

Fuente de Información | Coordinación de Enseñanza y Capacitación de la Unidad Estatal de Protección Civil y Bomberos

Medios de verificación | Áreas generadoras de información de la UEPCB y Servidores de almacenamiento.

Supuestos | Los habitantes del estado de Jalisco cuentan con el interés de los sectores publico y privado para programar cursos de capacitación en los centros educativos, así como un ciclo escolar ordinario sin la suspensión de labores.

Observaciones

Id_ mir | 36452

- 1 El presente documento despliega la información perteneciente a los indicadores estratégicos y gestión de aquellos programas presupuestarios que proveen de bienes y servicios que generan valor público a la ciudadanía jalisciense
- 2 Se muestra el número del Componente relacionado con el indicador.

GOBIERNO DEL ESTADO DE JALISCO
PRESUPUESTO DE EGRESOS PARA EL EJERCICIO FISCAL 2023
Ficha Técnica de Indicador

Sistema de Evaluación del Desempeño (SED)

Gobierno del Estado de Jalisco Secretaría de la Hacienda Pública

Datos del Programa

Brigadistas Comunitarios

Eje: Seguridad ciudadana, justicia y estado de derecho Tema: Protección Civil

¿Quién gasta?

02	Unidad Presupuestal	117	Unidad Responsable	00521	Unidad Ejecutora del Gasto
Secretaría General de Gobierno		Unidad Estatal de Protección Civil y Bomberos		Unidad Estatal de Protección Civil y Bomberos	

¿Para qué se gasta?

Finalidad	Función	Subfunción
Gobierno	Asuntos de Orden Público y de Seguridad Interior	Protección Civil

Presupuesto asignado al Programa Presupuestario

Monto \$7,948,700.00

Objetivos

Nivel	Clave Componente	Resumen Narrativo
Componente	E1	Capacitación otorgada a personas dentro del programa brigadistas comunitarios en sus diferentes niveles; mediante cursos, talleres, pláticas y conferencias

Datos del Indicador

Denominación	Método de cálculo
Total de brigadistas capacitados	$(\text{Capacitación de brigadistas en la población (Realizado)} / \text{Capacitación de brigadistas en la población (Programado)}) * 100$

Descripción del Indicador
Este indicador mide la cantidad de población en general capacitada en el tema de brigadistas comunitarios

Tipo de Indicador	Gestión	Dimensión del Indicador	Eficacia	Año de Medición del Resultado	2023
Cobertura	Estatal	Frecuencia de Medición	Trimestral		

Desagregado meta valor por género

Parámetros de semaforización		Meta Institucional	Meta Valor	Unidad de medida (meta valor)	Hombre	Mujer
0	59.99	100%	200,000	Persona Capacitada	0.00	0.00
60.00	79.99	Sentido del Indicador	Línea Base (meta valor)	Año (Línea base)		
80.00	130	Ascendente	200,000	2021		

Variables del Indicador

Nombre de la Variable	Unidad de medida	Tipo de Acumulación
Capacitación de brigadistas en la población (realizado)	Persona Capacitada	Suma
Capacitación de brigadistas en la población (programado)	Persona Capacitada	Suma

Fuente de Información Coordinación de Enseñanza y Capacitación de la Unidad Estatal de Protección Civil y Bomberos

Medios de verificación Áreas generadoras de información de la UEPCB y Servidores de almacenamiento.

Supuestos Los habitantes del estado de Jalisco tienen la disposición y el compromiso de capacitarse como brigadistas comunitarios. Se presenta un año normal ante la presencia de fenómenos perturbadores naturales y antropogénicos.

Observaciones

Id_mir 36459

- 1 El presente documento despliega la información perteneciente a los indicadores estratégicos y gestión de aquellos programas presupuestarios que proveen de bienes y servicios que generan valor público a la ciudadanía jalisciense
- 2 Se muestra el número del Componente relacionado con el indicador.

GOBIERNO DEL ESTADO DE JALISCO PRESUPUESTO DE EGRESOS PARA EL EJERCICIO FISCAL 2023

Ficha Técnica de Indicador

Sistema de Evaluación del Desempeño (SED)

Gobierno del Estado de JaliscoSecretaría de la Hacienda Pública

Datos del Programa

Atlas Estatal de Riesgos

Eje: Seguridad ciudadana, justicia y estado de derechoTema: Protección Civil

¿Quién gasta?

02	Unidad Presupuestal	117	Unidad Responsable	00521	Unidad Ejecutora del Gasto
Secretaría General de Gobierno		Unidad Estatal de Protección Civil y Bomberos		Unidad Estatal de Protección Civil y Bomberos	

¿Para qué se gasta?

Finalidad	Función	Subfunción
Gobierno	Asuntos de Orden Público y de Seguridad Interior	Protección Civil

Presupuesto asignado al Programa Presupuestario

Monto\$1,814,300.00

Objetivos

Nivel	Clave Componente	Resumen Narrativo
Fin		Contribuir a promover la paz bajo el concepto de seguridad ciudadana mediante la coordinación eficaz de los sistemas de seguridad ciudadana, procuración e impartición de justicia, generando estabilidad social y democrática como fundamento para la construcción de una sociedad más libre en la que se protegen y observan los derechos humanos, se facilita el crecimiento económico incluyente y se protege el medio ambiente.

Datos del Indicador

Denominación	Método de cálculo
Porcentaje de percepción de inseguridad	$(\text{Porcentaje de percepción de inseguridad (Realizado)} / \text{Porcentaje de percepción de inseguridad (Programado)}) * 100$

Descripción del Indicador
Este indicador muestra el porcentaje de la población de 18 años y más que se siente insegura en su entidad federativa.

Tipo de Indicador	Estratégico	Dimensión del Indicador	Eficacia	Año de Medición del Resultado	2022
Cobertura	Estatal	Frecuencia de Medición	Anual		

Desagregado meta valor por género

Parámetros de semaforización						Meta Institucional	Meta Valor	Unidad de medida (meta valor)	Hombre	Mujer
130	80.00	79.99	60.00	59.99	0	100%	74	Porcentaje	0.00	0.00
						Sentido del Indicador	Línea Base (meta valor)	Año (Línea base)		
						Descendente	76	2021		

Variables del Indicador

Nombre de la Variable	Unidad de medida	Tipo de Acumulación
Porcentaje de percepción de inseguridad (realizado)	Porcentaje	Valor presente
Porcentaje de percepción de inseguridad (programado)	Porcentaje	Valor presente

Fuente de Información INEGI. Encuesta Nacional de Victimización y Percepción sobre Seguridad Pública (ENVIPE) 2021.

Medios de verificación

Supuestos

Observaciones

Id_mir 33778

- 1 El presente documento despliega la información perteneciente a los indicadores estratégicos y gestión de aquellos programas presupuestarios que proveen de bienes y servicios que generan valor público a la ciudadanía jalisciense
- 2 Se muestra el número del Componente relacionado con el indicador.

GOBIERNO DEL ESTADO DE JALISCO
PRESUPUESTO DE EGRESOS PARA EL EJERCICIO FISCAL 2023

Ficha Técnica de Indicador

Sistema de Evaluación del Desempeño (SED)

Gobierno del Estado de Jalisco Secretaría de la Hacienda Pública

Datos del Programa

Atlas Estatal de Riesgos

Eje: Seguridad ciudadana, justicia y estado de derecho Tema: Protección Civil

¿Quién gasta?

02	Unidad Presupuestal	117	Unidad Responsable	00521	Unidad Ejecutora del Gasto
Secretaría General de Gobierno		Unidad Estatal de Protección Civil y Bomberos		Unidad Estatal de Protección Civil y Bomberos	

¿Para qué se gasta?

Finalidad	Función	Subfunción
Gobierno	Asuntos de Orden Público y de Seguridad Interior	Protección Civil

Presupuesto asignado al Programa Presupuestario

Monto

Objetivos

Nivel	Clave Componente	Resumen Narrativo
Propósito		La población jalisciense cuenta con una gestión integral de riesgos que reduce las afectaciones causadas por los fenómenos naturales y antropogénicos.

Datos del Indicador

Denominación	Método de cálculo
Personas capacitadas en materia de protección civil	(Ejecutada la actividad, la coordinación del área realiza informe de novedades, integrándose en la tabla de acciones lo correspondiente, alimentándose del avance del Programa Operativo Anual 2014. (Realizado))Ejecutada la actividad, la coordinación del área realiza informe de novedades, integrándose en la tabla de acciones lo correspondiente, alimentándose del avance del Programa Operativo Anual 2014. (Programado))*100

Descripción del Indicador
Número de personas capacitadas por municipio en materia de la autoprotección y protección civil, mediante los diferentes métodos de capacitación y enseñanza, así como la realización de eventos especiales de fortalecimiento de la cultura de la protección civil.

Tipo de Indicador	<input type="text" value="Estratégico"/>	Dimensión del Indicador	<input type="text" value="Eficacia"/>	Año de Medición del Resultado	<input type="text" value="2022"/>
Cobertura	<input type="text" value="Estatal"/>	Frecuencia de Medición	<input type="text" value="Mensual"/>		

Parámetros de semaforización		Meta Institucional	Meta Valor	Unidad de medida (meta valor)	Desagregado meta valor por género		
	0	59.99	100%	26,538	Persona	Hombre	Mujer
	60.00	79.99	80.00	130	25,258	0.00	0.00
		Sentido del Indicador	Línea Base (meta valor)	Año (Línea base)			
		Ascendente	25,258	2021			

Variables del Indicador

Nombre de la Variable	Unidad de medida	Tipo de Acumulación
Ejecutada la actividad, la coordinación del área realiza informe de novedades, integrándose en la tabla de acciones lo correspondiente, alimentándose del avance del Programa Operativo Anual 2014. (realizado)	Persona	Valor presente
Ejecutada la actividad, la coordinación del área realiza informe de novedades, integrándose en la tabla de acciones lo correspondiente, alimentándose del avance del Programa Operativo Anual 2014. (programado)	Persona	Valor presente

Fuente de Información	Unidad Estatal de Protección Civil y Bomberos, Gobierno de Jalisco. Cifras preliminares 2022.
Medios de verificación	
Supuestos	
Observaciones	
Id_mir	<input type="text" value="38280"/>

- 1 El presente documento despliega la información perteneciente a los indicadores estratégicos y gestión de aquellos programas presupuestarios que proveen de bienes y servicios que generan valor público a la ciudadanía jalisciense
- 2 Se muestra el número del Componente relacionado con el indicador.

GOBIERNO DEL ESTADO DE JALISCO
PRESUPUESTO DE EGRESOS PARA EL EJERCICIO FISCAL 2023
Ficha Técnica de Indicador

Sistema de Evaluación del Desempeño (SED)

Gobierno del Estado de Jalisco Secretaría de la Hacienda Pública

Datos del Programa

Atlas Estatal de Riesgos

Eje: Seguridad ciudadana, justicia y estado de derecho Tema: Protección Civil

¿Quién gasta?

02	Unidad Presupuestal	117	Unidad Responsable	00521	Unidad Ejecutora del Gasto
Secretaría General de Gobierno		Unidad Estatal de Protección Civil y Bomberos		Unidad Estatal de Protección Civil y Bomberos	

¿Para qué se gasta?

Finalidad	Función	Subfunción
Gobierno	Asuntos de Orden Público y de Seguridad Interior	Protección Civil

Presupuesto asignado al Programa Presupuestario

Monto

Objetivos

Nivel	Clave Componente	Resumen Narrativo
Componente	E1	Diagnósticos actualizados en los municipios del estado de Jalisco

Datos del Indicador

Denominación	Método de cálculo
Total de diagnósticos municipales actualizados	(Diagnósticos de peligros actualizados (Realizado) / Diagnósticos de peligros actualizados (Programado))*100

Descripción del Indicador
Este indicador mide los diagnósticos municipales de peligros actualizados

Tipo de Indicador	Gestión	Dimensión del Indicador	Eficacia	Año de Medición del Resultado	2023
Cobertura	Estatal	Frecuencia de Medición	Trimestral		

Parámetros de semaforización						Meta Institucional	Meta Valor	Unidad de medida (meta valor)	Desagregado meta valor por género	
0	59.99	60.00	79.99	80.00	130	100%	125	Inventario	Hombre	Mujer
■ ■	■ ■	■ ■				Sentido del Indicador	Línea Base (meta valor)	Año (Línea base)	0.00	0.00
						Ascendente	125	2017		

Variables del Indicador

Nombre de la Variable	Unidad de medida	Tipo de Acumulación
Diagnósticos de peligros actualizados (realizado)	Inventario	Suma
Diagnósticos de peligros actualizados (programado)	Inventario	Suma

Fuente de Información

Medios de verificación

Supuestos

Observaciones

Id_mir

- 1 El presente documento despliega la información perteneciente a los indicadores estratégicos y gestión de aquellos programas presupuestarios que proveen de bienes y servicios que generan valor público a la ciudadanía jalisciense
- 2 Se muestra el número del Componente relacionado con el indicador.

GOBIERNO DEL ESTADO DE JALISCO
PRESUPUESTO DE EGRESOS PARA EL EJERCICIO FISCAL 2023
Ficha Técnica de Indicador

Sistema de Evaluación del Desempeño (SED)

Gobierno del Estado de Jalisco Secretaría de la Hacienda Pública

Datos del Programa

Atlas Estatal de Riesgos

Eje: Seguridad ciudadana, justicia y estado de derecho Tema: Protección Civil

¿Quién gasta?

02	Unidad Presupuestal	117	Unidad Responsable	00521	Unidad Ejecutora del Gasto
Secretaría General de Gobierno		Unidad Estatal de Protección Civil y Bomberos		Unidad Estatal de Protección Civil y Bomberos	

¿Para qué se gasta?

Finalidad	Función	Subfunción
Gobierno	Asuntos de Orden Público y de Seguridad Interior	Protección Civil

Presupuesto asignado al Programa Presupuestario

Monto \$1,814,300.00

Objetivos

Nivel	Clave Componente	Resumen Narrativo
Componente	E2	Atlas Estatal de Riesgos actualizado para su identificación y ordenamiento

Datos del Indicador

Denominación	Método de cálculo
Total de Atlas Estatal de Riesgos actualizado	(Atlas Estatal de Riesgos (Realizado) / Atlas Estatal de Riesgos (Programado))*100

Descripción del Indicador
Este indicador mide las Actualizaciones del Atlas Estatal de Riesgos en su inventario de peligros

Tipo de Indicador	Gestión	Dimensión del Indicador	Eficacia	Año de Medición del Resultado	2023
Cobertura	Estatal	Frecuencia de Medición	Anual		

Desagregado meta valor por género

Parámetros de semaforización						Meta Institucional	Meta Valor	Unidad de medida (meta valor)	Hombre	Mujer
0	59.99	60.00	79.99	80.00	130	100%	1	Inventario	0.00	0.00
						Sentido del Indicador	Línea Base (meta valor)	Año (Línea base)		
						Ascendente	1	2017		

Variables del Indicador

Nombre de la Variable	Unidad de medida	Tipo de Acumulación
Atlas Estatal de Riesgos (realizado)	Inventario	Suma
Atlas Estatal de Riesgos (programado)	Inventario	Suma

Fuente de Información Coordinación de Logística de la Unidad Estatal de Protección Civil y Bomberos

Medios de verificación Áreas generadoras de información de la UEPCB y Servidores de almacenamiento.

Supuestos Los municipios del estado de Jalisco tienen la disposición y el compromiso para actualizar sus inventarios de peligro. Se presenta un año normal ante la presencia de fenómenos perturbadores naturales y antropogénicos.

Observaciones

Id_mir 36457

- 1 El presente documento despliega la información perteneciente a los indicadores estratégicos y gestión de aquellos programas presupuestarios que proveen de bienes y servicios que generan valor público a la ciudadanía jalisciense
- 2 Se muestra el número del Componente relacionado con el indicador.

GOBIERNO DEL ESTADO DE JALISCO PRESUPUESTO DE EGRESOS PARA EL EJERCICIO FISCAL 2023

Ficha Técnica de Indicador

Sistema de Evaluación del Desempeño (SED)

Gobierno del Estado de Jalisco Secretaría de la Hacienda Pública

Datos del Programa

Desarrollo integral e intercultural de los pueblos y comunidades indígenas

Eje: Desarrollo Social Tema: Grupos Prioritarios

¿Quién gasta?

02	Unidad Presupuestal	172	Unidad Responsable	00937	Unidad Ejecutora del Gasto
Secretaría General de Gobierno		Comisión Estatal Indígena		Comisión Estatal Indígena	

¿Para qué se gasta?

Finalidad	Función	Subfunción
Desarrollo Social	Protección Social	Indígenas

Presupuesto asignado al Programa Presupuestario

Monto \$8,520,100.00

Objetivos

Nivel	Clave Componente	Resumen Narrativo
Fin		Contribuir a mejorar las condiciones de acceso efectivo a los derechos sociales, mediante el impulso de las capacidades de las personas y sus comunidades, reduciendo brechas de desigualdad, con un sentido de colectividad fortalecido que impulsa la movilidad social ascendente y con atención prioritaria para las personas y los grupos cuyos derechos han sido vulnerados de manera histórica y coyuntural en particular por la pandemia por COVID19.

Datos del Indicador

Denominación	Método de cálculo
Porcentaje de la población vulnerable por carencias sociales	(Representa la proporción de la población vulnerable por carencias sociales con respecto al total de la población. (Realizado)/Representa la proporción de la población vulnerable por carencias sociales con respecto al total de la población. (Programado))*100

Descripción del Indicador
Población que presenta una o más carencias sociales relacionadas con los siguientes indicadores: 1. Rezago educativo 2. Acceso a los servicios de salud. 3. Acceso a la seguridad social. 4. Calidad y espacios de la vivienda. 5. Acceso a los servicios básicos en la vivienda. 6. Acceso a la alimentación nutritiva y de calidad; pero cuyo ingreso es superior a la línea de bienestar.

Tipo de Indicador	<input type="text" value="Estratégico"/>	Dimensión del Indicador	<input type="text" value="Eficacia"/>	Año de Medición del Resultado	<input type="text" value="2024"/>
Cobertura	<input type="text" value="Estatal"/>	Frecuencia de Medición	<input type="text" value="Anual"/>		

Parámetros de semaforización	Meta Institucional	Meta Valor	Unidad de medida (meta valor)	Desagregado meta valor por género	
				Hombre	Mujer
<div style="display: flex; justify-content: space-around; align-items: center;"> <div style="display: flex; gap: 5px;"> <div style="border: 1px solid black; padding: 2px;">130</div> <div style="border: 1px solid black; padding: 2px;">80.00</div> <div style="border: 1px solid black; padding: 2px;">79.99</div> <div style="border: 1px solid black; padding: 2px;">60.00</div> <div style="border: 1px solid black; padding: 2px;">59.99</div> <div style="border: 1px solid black; padding: 2px;">0</div> </div> <div style="margin-left: 20px;"> <div style="display: flex; gap: 10px;"> <div style="width: 20px; height: 10px; background-color: red;"></div> <div style="width: 20px; height: 10px; background-color: yellow;"></div> <div style="width: 20px; height: 10px; background-color: green;"></div> </div> </div> </div>	100%	23	Porcentaje	0.00	0.00
	Sentido del Indicador	Línea Base (meta valor)	Año (Línea base)		
	Descendente	28	2021		

Variables del Indicador

Nombre de la Variable	Unidad de medida	Tipo de Acumulación
Representa la proporción de la población vulnerable por carencias sociales con respecto al total de la población. (realizado)	Porcentaje	Valor presente
Representa la proporción de la población vulnerable por carencias sociales con respecto al total de la población. (programado)	Porcentaje	Valor presente

Fuente de Información	CONEVAL. Medición de la pobreza 2020, estimaciones con base en la ENIGH 2018 y 2020.
Medios de verificación	
Supuestos	
Observaciones	
Id_mir	34027

- 1 El presente documento despliega la información perteneciente a los indicadores estratégicos y gestión de aquellos programas presupuestarios que proveen de bienes y servicios que generan valor público a la ciudadanía jalisciense
- 2 Se muestra el número del Componente relacionado con el indicador.

GOBIERNO DEL ESTADO DE JALISCO
PRESUPUESTO DE EGRESOS PARA EL EJERCICIO FISCAL 2023
Ficha Técnica de Indicador

Sistema de Evaluación del Desempeño (SED)

Gobierno del Estado de Jalisco Secretaría de la Hacienda Pública

Datos del Programa

Desarrollo integral e intercultural de los pueblos y comunidades indígenas

Eje: Desarrollo Social Tema: Grupos Prioritarios

¿Quién gasta?

02	Unidad Presupuestal	172	Unidad Responsable	00937	Unidad Ejecutora del Gasto
Secretaría General de Gobierno		Comisión Estatal Indígena		Comisión Estatal Indígena	

¿Para qué se gasta?

Finalidad	Función	Subfunción
Desarrollo Social	Protección Social	Indígenas

Presupuesto asignado al Programa Presupuestario

Monto

Objetivos

Nivel	Clave Componente	Resumen Narrativo
Propósito		Los grupos prioritarios en Jalisco cuentan con condiciones igualitarias para el acceso a derechos sociales, servicios integrales y oportunidades para la inclusión en la movilidad social ascendente y a una vida digna, con dignidad, inclusión, diversidad, igualdad y no discriminación.

Datos del Indicador

Denominación	Método de cálculo
Porcentaje de población con discapacidad en situación de pobreza extrema	$(\text{Porcentaje de población con discapacidad en situación de pobreza extrema (Realizado)} / \text{Porcentaje de población con discapacidad en situación de pobreza extrema (Programado)}) * 100$

Descripción del Indicador
Se refiere al porcentaje de la población con discapacidad que tiene tres o más carencias de seis posibles (rezago educativo, acceso a los servicios de salud, acceso a la seguridad social, calidad y espacios de la vivienda, servicios básicos en la vivienda y acceso a la alimentación) dentro del Índice de Privación Social y que, además, se encuentra por debajo de la línea de bienestar mínimo. Las personas en esta situación disponen de un ingreso tan bajo que, aún si lo dedicasen por completo a la adquisición de alimentos, no podrían adquirir los nutrientes necesarios para tener una vida sana.

Tipo de Indicador	<input type="text" value="Estratégico"/>	Dimensión del Indicador	<input type="text" value="Eficacia"/>	Año de Medición del Resultado	<input type="text" value="2024"/>
Cobertura	<input type="text" value="Estatal"/>	Frecuencia de Medición	<input type="text" value="Anual"/>		

Desagregado meta valor por género

Parámetros de semaforización						Meta Institucional	Meta Valor	Unidad de medida (meta valor)	Hombre	Mujer
<input type="text" value="130"/>	<input type="text" value="80.00"/>	<input type="text" value="79.99"/>	<input type="text" value="60.00"/>	<input type="text" value="59.99"/>	<input type="text" value="0"/>	<input type="text" value="100%"/>	<input type="text" value="3"/>	<input type="text" value="Porcentaje"/>	<input type="text" value="0.00"/>	<input type="text" value="0.00"/>
						Sentido del Indicador	Línea Base (meta valor)	Año (Línea base)		
						<input type="text" value="Descendente"/>	<input type="text" value="6"/>	<input type="text" value="2021"/>		

Variables del Indicador

Nombre de la Variable	Unidad de medida	Tipo de Acumulación
Porcentaje de población con discapacidad en situación de pobreza extrema (realizado)	Porcentaje	Valor presente
Porcentaje de población con discapacidad en situación de pobreza extrema (programado)	Porcentaje	Valor presente
Fuente de Información	IIIEG con base en estimaciones del CONEVAL; Medición de la Pobreza 2018 y 2020.	
Medios de verificación		
Supuestos		
Observaciones		
Id_mir	<input type="text" value="38160"/>	

- 1 El presente documento despliega la información perteneciente a los indicadores estratégicos y gestión de aquellos programas presupuestarios que proveen de bienes y servicios que generan valor público a la ciudadanía jalisciense
- 2 Se muestra el número del Componente relacionado con el indicador.

GOBIERNO DEL ESTADO DE JALISCO PRESUPUESTO DE EGRESOS PARA EL EJERCICIO FISCAL 2023

Ficha Técnica de Indicador

Sistema de Evaluación del Desempeño (SED)

Gobierno del Estado de Jalisco Secretaría de la Hacienda Pública

Datos del Programa

Desarrollo integral e intercultural de los pueblos y comunidades indígenas

Eje: Desarrollo Social Tema: Grupos Prioritarios

¿Quién gasta?

02	Unidad Presupuestal	172	Unidad Responsable	00937	Unidad Ejecutora del Gasto
	Secretaría General de Gobierno		Comisión Estatal Indígena		Comisión Estatal Indígena

¿Para qué se gasta?

Finalidad	Función	Subfunción
Desarrollo Social	Protección Social	Indígenas

Presupuesto asignado al Programa Presupuestario

Monto \$8,520,100.00

Objetivos

Nivel	Clave Componente	Resumen Narrativo
Componente	A1	Acciones de coordinación institucional realizadas para la protección de los derechos de los pueblos y comunidades indígenas en el estado de Jalisco

Datos del Indicador

Denominación	Método de cálculo
Porcentaje de acciones de coordinación institucional realizadas	(Número de acciones de coordinación institucional (Realizado) / Número de acciones de coordinación institucional (Programado))*100

Descripción del Indicador
Describe el conjunto de acciones que se llevan a cabo con instancias estatales y municipales, así como con instituciones académicas, sociales y privadas, para establecer mecanismos de política pública para los pueblos y comunidades indígenas

Tipo de Indicador	Gestión	Dimensión del Indicador	Eficacia	Año de Medición del Resultado	2023
Cobertura	Estatal	Frecuencia de Medición	Semestral		

Parámetros de semaforización						Desagregado meta valor por género				
0	59.99	60.00	79.99	80.00	130	Meta Institucional	Meta Valor	Unidad de medida (meta valor)	Hombre	Mujer
■	■	■	■	■	■	100%	37	Acción	0.00	0.00
						Sentido del Indicador	Línea Base (meta valor)	Año (Línea base)		
						Ascendente	No disponible	No disponible		

Variables del Indicador

Nombre de la Variable	Unidad de medida	Tipo de Acumulación
Número de acciones de coordinación institucional (realizado)	Acción	Suma
Número de acciones de coordinación institucional (programado)	Acción	Suma

Fuente de Información Registros internos de la Comisión Estatal Indígena

Medios de verificación Reportes de acciones realizadas en beneficio de las comunidades indígenas.

Supuestos Las instancias públicas, académicas y sociedad civil se vinculan para generar acciones que promuevan una perspectiva intercultural de las comunidades indígenas, para que puedan ejercer sus derechos culturales, económicos, sociales y ambientales.

Observaciones

Id_mir 36482

- 1 El presente documento despliega la información perteneciente a los indicadores estratégicos y gestión de aquellos programas presupuestarios que proveen de bienes y servicios que generan valor público a la ciudadanía jalisciense
- 2 Se muestra el número del Componente relacionado con el indicador.

GOBIERNO DEL ESTADO DE JALISCO
PRESUPUESTO DE EGRESOS PARA EL EJERCICIO FISCAL 2023
Ficha Técnica de Indicador

Sistema de Evaluación del Desempeño (SED)

Gobierno del Estado de Jalisco Secretaría de la Hacienda Pública

Datos del Programa

Desarrollo integral e intercultural de los pueblos y comunidades indígenas

Eje: Desarrollo Social Tema: Grupos Prioritarios

¿Quién gasta?

02	Unidad Presupuestal	172	Unidad Responsable	00937	Unidad Ejecutora del Gasto
	Secretaría General de Gobierno		Comisión Estatal Indígena		Comisión Estatal Indígena

¿Para qué se gasta?

Finalidad	Función	Subfunción
Desarrollo Social	Protección Social	Indígenas

Presupuesto asignado al Programa Presupuestario

Monto

Objetivos

Nivel	Clave Componente	Resumen Narrativo
Componente	A7	Apoyos otorgados a personas indígenas encaminados a fortalecer la protección y respeto de sus derechos

Datos del Indicador

Denominación	Método de cálculo
Porcentaje de apoyos otorgados a pueblos y comunidades indígenas	(Número apoyos otorgados a pueblos y comunidades indígenas (Realizado) / Número apoyos otorgados a pueblos y comunidades indígenas (Programado))*100

Descripción del Indicador
Describe el total de los apoyos que se otorgan en beneficio de los pueblos y comunidades indígenas en el estado

Tipo de Indicador	Gestión	Dimensión del Indicador	Eficiencia	Año de Medición del Resultado	2022
Cobertura	Estatal	Frecuencia de Medición	Semestral		

Parámetros de semaforización						Desagregado meta valor por género				
0	59.99	60.00	79.99	80.00	130	Meta Institucional	Meta Valor	Unidad de medida (meta valor)	Hombre	Mujer
■	■	■	■	■	■	<input type="text" value="100%"/>	<input type="text" value="150"/>	<input type="text" value="Apoyo"/>	<input type="text" value="0.00"/>	<input type="text" value="0.00"/>
						Sentido del Indicador	Línea Base (meta valor)	Año (Línea base)		
						<input type="text" value="Ascendente"/>	<input type="text" value="160"/>	<input type="text" value="2021"/>		

Variables del Indicador

Nombre de la Variable	Unidad de medida	Tipo de Acumulación
Número apoyos otorgados a pueblos y comunidades indígenas (realizado)	Apoyo	Suma
Número apoyos otorgados a pueblos y comunidades indígenas (programado)	Apoyo	Suma

Fuente de Información

Medios de verificación

Supuestos

Observaciones

Id_mir

- 1 El presente documento despliega la información perteneciente a los indicadores estratégicos y gestión de aquellos programas presupuestarios que proveen de bienes y servicios que generan valor público a la ciudadanía jalisciense
- 2 Se muestra el número del Componente relacionado con el indicador.

GOBIERNO DEL ESTADO DE JALISCO PRESUPUESTO DE EGRESOS PARA EL EJERCICIO FISCAL 2023

Ficha Técnica de Indicador

Sistema de Evaluación del Desempeño (SED)

Gobierno del Estado de Jalisco Secretaría de la Hacienda Pública

Datos del Programa

Desarrollo integral e intercultural de los pueblos y comunidades indígenas

Eje: Desarrollo Social Tema: Grupos Prioritarios

¿Quién gasta?

02	Unidad Presupuestal	172	Unidad Responsable	00937	Unidad Ejecutora del Gasto
Secretaría General de Gobierno		Comisión Estatal Indígena		Comisión Estatal Indígena	

¿Para qué se gasta?

Finalidad	Función	Subfunción
Desarrollo Social	Protección Social	Indígenas

Presupuesto asignado al Programa Presupuestario

Monto \$8,520,100.00

Objetivos

Nivel	Clave Componente	Resumen Narrativo
Componente	A5	Acciones realizadas para prevenir y contrarrestar la discriminación en la población indígena del Estado de Jalisco

Datos del Indicador

Denominación	Método de cálculo
Porcentaje de acciones realizadas para prevenir y contrarrestar la discriminación en la población indígena	(Políticas implementadas a favor de los pueblos en zonas rurales (Realizado) / Políticas implementadas a favor de los pueblos en zonas rurales (Programado))*100

Descripción del Indicador
Describe el conjunto de acciones realizadas para prevenir y contrarrestar la discriminación en la población indígena del Estado de Jalisco

Tipo de Indicador	Gestión	Dimensión del Indicador	Eficacia	Año de Medición del Resultado	2022
Cobertura	Regional	Frecuencia de Medición	Semestral		

Parámetros de semaforización <table style="width: 100%; text-align: center;"> <tr> <td style="border: 1px solid black; padding: 2px;">0</td> <td style="border: 1px solid black; padding: 2px;">59.99</td> <td style="border: 1px solid black; padding: 2px;">60.00</td> <td style="border: 1px solid black; padding: 2px;">79.99</td> <td style="border: 1px solid black; padding: 2px;">80.00</td> <td style="border: 1px solid black; padding: 2px;">130</td> </tr> <tr> <td style="background-color: #ff0000; width: 20px; height: 15px;"></td> <td style="background-color: #ff0000; width: 20px; height: 15px;"></td> <td style="background-color: #ffff00; width: 20px; height: 15px;"></td> <td style="background-color: #ffff00; width: 20px; height: 15px;"></td> <td style="background-color: #008000; width: 20px; height: 15px;"></td> <td style="background-color: #008000; width: 20px; height: 15px;"></td> </tr> </table>	0	59.99	60.00	79.99	80.00	130							Meta Institucional	Meta Valor	Unidad de medida (meta valor)	Desagregado meta valor por género	
	0	59.99	60.00	79.99	80.00	130											
100%	4	Política	Hombre	Mujer													
Sentido del Indicador	Línea Base (meta valor)	Año (Línea base)															
Ascendente	No disponible	No disponible															

Variables del Indicador

Nombre de la Variable	Unidad de medida	Tipo de Acumulación
Políticas implementadas a favor de los pueblos en zonas rurales (realizado)	Política	Suma
Políticas implementadas a favor de los pueblos en zonas rurales (programado)	Política	Suma

Fuente de Información Informes trimestrales de la Comisión Estatal Indígena

Medios de verificación Reportes generados de las actividades realizadas

Supuestos
Los miembros de las comunidades indígenas participan en las acciones encaminados al fortalecimiento de la cultura a través de talleres, elaboración de proyectos y espacios de exposición y venta de artes, artesanías y otras expresiones, que les permitan fortalecer escenarios de ejercicio de sus derechos culturales, económicos, sociales y ambientales.

Observaciones

Id_mir 36495

- 1 El presente documento despliega la información perteneciente a los indicadores estratégicos y gestión de aquellos programas presupuestarios que proveen de bienes y servicios que generan valor público a la ciudadanía jalisciense
- 2 Se muestra el número del Componente relacionado con el indicador.

GOBIERNO DEL ESTADO DE JALISCO PRESUPUESTO DE EGRESOS PARA EL EJERCICIO FISCAL 2023

Ficha Técnica de Indicador

Sistema de Evaluación del Desempeño (SED)

Gobierno del Estado de JaliscoSecretaría de la Hacienda Pública

Datos del Programa

Atención a Jaliscienses en el Extranjero

Eje: Desarrollo Social

Tema: Grupos Prioritarios

¿Quién gasta?

02	Unidad Presupuestal	173	Unidad Responsable	00938	Unidad Ejecutora del Gasto
Secretaría General de Gobierno		Fideicomiso Atención a Jaliscienses en el Extranjero		Fideicomiso Atención a Jaliscienses en el Extranjero	

¿Para qué se gasta?

Finalidad	Función	Subfunción
Desarrollo Social	Protección Social	Otros Grupos Vulnerables

Presupuesto asignado al Programa Presupuestario

Monto

Objetivos

Nivel	Clave Componente	Resumen Narrativo
Fin		Contribuir a mejorar las condiciones de acceso efectivo a los derechos sociales, mediante el impulso de las capacidades de las personas y sus comunidades, reduciendo brechas de desigualdad, con un sentido de colectividad fortalecido que impulsa la movilidad social ascendente y con atención prioritaria para las personas y los grupos cuyos derechos han sido vulnerados de manera histórica y coyuntural en particular por la pandemia por COVID19.

Datos del Indicador

Denominación Porcentaje de la población vulnerable por carencias sociales	Método de cálculo (Representa la proporción de la población vulnerable por carencias sociales con respecto al total de la población. (Realizado)/Representa la proporción de la población vulnerable por carencias sociales con respecto al total de la población. (Programado))*100
---	--

Descripción del Indicador
Población que presenta una o más carencias sociales relacionadas con los siguientes indicadores: 1. Rezago educativo 2. Acceso a los servicios de salud. 3. Acceso a la seguridad social. 4. Calidad y espacios de la vivienda. 5. Acceso a los servicios básicos en la vivienda. 6. Acceso a la alimentación nutritiva y de calidad; pero cuyo ingreso es superior a la línea de bienestar.

Tipo de Indicador	<input type="text" value="Estratégico"/>	Dimensión del Indicador	<input type="text" value="Eficacia"/>	Año de Medición del Resultado	<input type="text" value="2024"/>
Cobertura	<input type="text" value="Estatal"/>	Frecuencia de Medición	<input type="text" value="Anual"/>		

Parámetros de semaforización	Meta Institucional	Meta Valor	Unidad de medida (meta valor)	Desagregado meta valor por género	
				Hombre	Mujer
<input type="text" value="130"/> <input type="text" value="80.00"/> <input type="text" value="79.99"/> <input type="text" value="60.00"/> <input type="text" value="59.99"/> <input type="text" value="0"/>	<input type="text" value="100%"/>	<input type="text" value="23"/>	<input type="text" value="Porcentaje"/>	<input type="text" value="0.00"/>	<input type="text" value="0.00"/>
<div style="display: flex; justify-content: space-around;"> <div style="width: 20px; height: 20px; background-color: red; border: 1px solid black;"></div> <div style="width: 20px; height: 20px; background-color: red; border: 1px solid black;"></div> <div style="width: 20px; height: 20px; background-color: yellow; border: 1px solid black;"></div> <div style="width: 20px; height: 20px; background-color: yellow; border: 1px solid black;"></div> <div style="width: 20px; height: 20px; background-color: green; border: 1px solid black;"></div> <div style="width: 20px; height: 20px; background-color: green; border: 1px solid black;"></div> </div>	Sentido del Indicador	Línea Base (meta valor)	Año (Línea base)		
	Descendente	28	2021		

Variables del Indicador

Nombre de la Variable	Unidad de medida	Tipo de Acumulación
Representa la proporción de la población vulnerable por carencias sociales con respecto al total de la población. (realizado)	Porcentaje	Valor presente
Representa la proporción de la población vulnerable por carencias sociales con respecto al total de la población. (programado)	Porcentaje	Valor presente

Fuente de Información	<input type="text" value="CONEVAL. Medición de la pobreza 2020, estimaciones con base en la ENIGH 2018 y 2020."/>
Medios de verificación	<input type="text"/>
Supuestos	<input type="text"/>
Observaciones	<input type="text"/>
Id_mir	<input type="text" value="34039"/>

- 1 El presente documento despliega la información perteneciente a los indicadores estratégicos y gestión de aquellos programas presupuestarios que proveen de bienes y servicios que generan valor público a la ciudadanía jalisciense
- 2 Se muestra el número del Componente relacionado con el indicador.

GOBIERNO DEL ESTADO DE JALISCO
PRESUPUESTO DE EGRESOS PARA EL EJERCICIO FISCAL 2023

Ficha Técnica de Indicador

Sistema de Evaluación del Desempeño (SED)

Gobierno del Estado de Jalisco		Secretaría de la Hacienda Pública		
Datos del Programa				
Atención a Jaliscienses en el Extranjero				
Eje: Desarrollo Social		Tema: Grupos Prioritarios		
¿Quién gasta?				
02	Unidad Presupuestal	173	Unidad Responsable	
Secretaría General de Gobierno		Fideicomiso Atención a Jaliscienses en el Extranjero		
		Fideicomiso Atención a Jaliscienses en el Extranjero		
¿Para qué se gasta?				
Finalidad	Función	Subfunción		
Desarrollo Social	Protección Social	Otros Grupos Vulnerables		
Presupuesto asignado al Programa Presupuestario				
Monto		\$5,000,000.00		
Objetivos				
Nivel	Clave Componente	Resumen Narrativo		
Propósito		Los grupos prioritarios en Jalisco cuentan con condiciones igualitarias para el acceso a derechos sociales, servicios integrales y oportunidades para la inclusión en la movilidad social ascendente y a una vida digna, con dignidad, inclusión, diversidad, igualdad y no discriminación.		
Datos del Indicador				
Denominación		Método de cálculo		
Porcentaje de población con discapacidad en situación de pobreza		$(\text{Porcentaje de población con discapacidad en situación de pobreza (Realizado)} / \text{Porcentaje de población con discapacidad en situación de pobreza (Programado)}) * 100$		
Descripción del Indicador				
Muestra el porcentaje de personas con discapacidad que se encuentran en situación de pobreza cuando: presenta al menos una carencia social y no tiene un ingreso suficiente para satisfacer sus necesidades.				
Tipo de Indicador	Estratégico	Dimensión del Indicador	Eficacia	
Cobertura	Estatal	Frecuencia de Medición	Anual	
		Año de Medición del Resultado	2024	
Desagregado meta valor por género				
Parámetros de semaforización		Meta Institucional	Meta Valor	
130 80.00 79.99 60.00 59.99 0		100%	35	
		Unidad de medida (meta valor)	Hombre	
		Porcentaje	0.00	
		Sentido del Indicador	Mujer	
		Descendente	0.00	
		Línea Base (meta valor)		
		40		
		Año (Línea base)		
		2021		
Variables del Indicador				
Nombre de la Variable		Unidad de medida	Tipo de Acumulación	
Porcentaje de población con discapacidad en situación de pobreza (realizado)		Porcentaje	Valor presente	
Porcentaje de población con discapacidad en situación de pobreza (programado)		Porcentaje	Valor presente	
Fuente de Información				
IIEG con base en estimaciones del CONEVAL; Medición de la Pobreza 2018 y 2020.				
Medios de verificación				
Supuestos				
Observaciones				
Id_mir	38158			

- 1 El presente documento despliega la información perteneciente a los indicadores estratégicos y gestión de aquellos programas presupuestarios que proveen de bienes y servicios que generan valor público a la ciudadanía jalisciense
- 2 Se muestra el número del Componente relacionado con el indicador.

GOBIERNO DEL ESTADO DE JALISCO PRESUPUESTO DE EGRESOS PARA EL EJERCICIO FISCAL 2023

Ficha Técnica de Indicador

Sistema de Evaluación del Desempeño (SED)

Gobierno del Estado de JaliscoSecretaría de la Hacienda Pública

Datos del Programa

Atención a Jaliscienses en el Extranjero

Eje: Desarrollo SocialTema: Grupos Prioritarios

¿Quién gasta?

02	Unidad Presupuestal	173	Unidad Responsable	00938	Unidad Ejecutora del Gasto
Secretaría General de Gobierno		Fideicomiso Atención a Jaliscienses en el Extranjero		Fideicomiso Atención a Jaliscienses en el Extranjero	

¿Para qué se gasta?

Finalidad	Función	Subfunción
Desarrollo Social	Protección Social	Otros Grupos Vulnerables

Presupuesto asignado al Programa Presupuestario

Monto

Objetivos

Nivel	Clave Componente	Resumen Narrativo
Componente	A1	Apoyos brindados a la población jalisciense en el extranjero por medio de las oficinas establecidas en los Estados Unidos para la protección de sus derechos

Datos del Indicador

Denominación	Método de cálculo
Total de apoyos brindados	(Apoyos brindados a la población jalisciense en el extranjero por medio de las oficinas establecidas en los Estados Unidos para la protección de sus derechos (Realizado) / Apoyos brindados a la población jalisciense en el extranjero por medio de las oficinas establecidas en los Estados Unidos para la protección de sus derechos (Programado))*100

Descripción del Indicador
Apoyos brindados a la población jalisciense en el extranjero por medio de las oficinas establecidas en los Estados Unidos para la protección de sus derechos

Tipo de Indicador **Dimensión del Indicador** **Año de Medición del Resultado**

Cobertura **Frecuencia de Medición**

Desagregado meta valor por género

Parámetros de semaforización						Meta Institucional	Meta Valor	Unidad de medida (meta valor)	Hombre	Mujer
0	59.99	60.00	79.99	80.00	130	100%	1,000	Apoyo	0.00	0.00
						Sentido del Indicador	Línea Base (meta valor)	Año (Línea base)		
						Ascendente	200	2021		

Variables del Indicador

Nombre de la Variable	Unidad de medida	Tipo de Acumulación
Apoyos brindados a la población jalisciense en el extranjero por medio de las oficinas establecidas en los Estados Unidos para la protección de sus derechos (realizado)	Apoyo	Suma
Apoyos brindados a la población jalisciense en el extranjero por medio de las oficinas establecidas en los Estados Unidos para la protección de sus derechos (programado)	Apoyo	Suma

Fuente de Información
-Anuario de Migración y Remesas México 2018. -Anuario de migración del estado de Jalisco, 2017. -Boletines Estadísticos del Instituto Nacional de Migración -Informes de Matriculas Cosulares de Jaliscienses en el exterior IME -Sistema Nacional de Información Sobre Discriminación -Encuesta Nacional de Dinámica Demográfica

Medios de verificación
Solicitudes de transparencia y Sistema de Atención a Personas Migrantes, Informe Anual de Actividades

Supuestos
Los jaliscienses en el extranjero logran acceder a sus procesos y trámites binacionales de manera efectiva y accesible

Observaciones

Id_mir

- 1 El presente documento despliega la información perteneciente a los indicadores estratégicos y gestión de aquellos programas presupuestarios que proveen de bienes y servicios que generan valor público a la ciudadanía jalisciense
- 2 Se muestra el número del Componente relacionado con el indicador.

GOBIERNO DEL ESTADO DE JALISCO
PRESUPUESTO DE EGRESOS PARA EL EJERCICIO FISCAL 2023

Ficha Técnica de Indicador

Sistema de Evaluación del Desempeño (SED)

Gobierno del Estado de Jalisco		Secretaría de la Hacienda Pública	
Datos del Programa			
Atención a Jaliscienses en el Extranjero			
Eje: Desarrollo Social		Tema: Grupos Prioritarios	
¿Quién gasta?			
02	Unidad Presupuestal	173	Unidad Responsable
00938		Unidad Ejecutora del Gasto	
Secretaría General de Gobierno		Fideicomiso Atención a Jaliscienses en el Extranjero	
		Fideicomiso Atención a Jaliscienses en el Extranjero	
¿Para qué se gasta?			
Finalidad	Función	Subfunción	
Desarrollo Social	Protección Social	Otros Grupos Vulnerables	
Presupuesto asignado al Programa Presupuestario			
Monto		\$5,000,000.00	
Objetivos			
Nivel	Clave Componente	Resumen Narrativo	
Componente	A9	Actividades culturales, deportivas, turísticas y académicas realizadas enfocadas a jaliscienses en el extranjero y sus familias	
Datos del Indicador			
Denominación		Método de cálculo	
Total de eventos realizados		(Realización de eventos comunitarios, culturales y recreativos en colaboración con la población jalisciense en el extranjero (Realizado) / Realización de eventos comunitarios, culturales y recreativos en colaboración con la población jalisciense en el extranjero (Programado))*100	
Descripción del Indicador			
Realización de eventos comunitarios, culturales y recreativos en colaboración con la población jalisciense en el extranjero			
Tipo de Indicador	Gestión	Dimensión del Indicador	Eficiencia
Año de Medición del Resultado	2023		
Cobertura	Estatal	Frecuencia de Medición	Trimestral
Desagregado meta valor por género			
Parámetros de semaforización		Meta Institucional	Meta Valor
0	59.99	60.00	79.99
80.00	130	Unidad de medida (meta valor)	
Sentido del Indicador		Línea Base (meta valor)	
Ascendente		200	
Año (Línea base)		2021	
Meta Institucional		100%	
Meta Valor		40	
Unidad de medida (meta valor)		Evento	
Hombre		0.00	
Mujer		0.00	
Variables del Indicador			
Nombre de la Variable		Unidad de medida	Tipo de Acumulación
Realización de eventos comunitarios, culturales y recreativos en colaboración con la población jalisciense en el extranjero (realizado)		Evento	Suma
Realización de eventos comunitarios, culturales y recreativos en colaboración con la población jalisciense en el extranjero (programado)		Evento	Suma
Fuente de Información			
Registros internos de la Dirección de Atención a Personas Migrantes			
Medios de verificación			
Reportes y registros internos			
Supuestos			
Las actividades generadas logran fortalecer la identidad jalisciense en el extranjero			
Observaciones			
Id_mir	36625		

- 1 El presente documento despliega la información perteneciente a los indicadores estratégicos y gestión de aquellos programas presupuestarios que proveen de bienes y servicios que generan valor público a la ciudadanía jalisciense
- 2 Se muestra el número del Componente relacionado con el indicador.

GOBIERNO DEL ESTADO DE JALISCO PRESUPUESTO DE EGRESOS PARA EL EJERCICIO FISCAL 2023 Ficha Técnica de Indicador

Sistema de Evaluación del Desempeño (SED)

Gobierno del Estado de JaliscoSecretaría de la Hacienda Pública

Datos del Programa

Comisión de Búsqueda de Personas

Eje: Seguridad ciudadana, justicia y estado de derechoTema: Personas Desaparecidas

¿Quién gasta?

02	Unidad Presupuestal	801	Unidad Responsable	00900	Unidad Ejecutora del Gasto
Secretaría General de Gobierno		Comisión para la búsqueda de personas		Comisión para la búsqueda de personas	

¿Para qué se gasta?

Finalidad	Función	Subfunción
Gobierno	Justicia	Derechos Humanos

Presupuesto asignado al Programa Presupuestario

Monto\$64,928,208.00

Objetivos

Nivel	Clave Componente	Resumen Narrativo
Fin		Contribuir a promover la paz bajo el concepto de seguridad ciudadana mediante la coordinación eficaz de los sistemas de seguridad ciudadana, procuración e impartición de justicia, generando estabilidad social y democrática como fundamento para la construcción de una sociedad más libre en la que se protegen y observan los derechos humanos, se facilita el crecimiento económico incluyente y se protege el medio ambiente.

Datos del Indicador

Denominación Porcentaje de percepción de inseguridad	Método de cálculo $(\text{Porcentaje de percepción de inseguridad (Realizado)} / \text{Porcentaje de percepción de inseguridad (Programado)}) * 100$
--	--

Descripción del Indicador
Este indicador muestra el porcentaje de la población de 18 años y más que se siente insegura en su entidad federativa.

Tipo de Indicador	Estratégico	Dimensión del Indicador	Eficacia	Año de Medición del Resultado	2022
Cobertura	Estatal	Frecuencia de Medición	Anual		

Desagregado meta valor por género

Parámetros de semaforización						Meta Institucional	Meta Valor	Unidad de medida (meta valor)	Hombre	Mujer
130	80.00	79.99	60.00	59.99	0	100%	74	Porcentaje	0.00	0.00
						Sentido del Indicador	Línea Base (meta valor)	Año (Línea base)		
						Descendente	76	2021		

Variables del Indicador

Nombre de la Variable	Unidad de medida	Tipo de Acumulación
Porcentaje de percepción de inseguridad (realizado)	Porcentaje	Valor presente
Porcentaje de percepción de inseguridad (programado)	Porcentaje	Valor presente

Fuente de Información INEGI. Encuesta Nacional de Victimización y Percepción sobre Seguridad Pública (ENVIPE) 2021.

Medios de verificación

Supuestos

Observaciones

Id_mir 33724

- 1 El presente documento despliega la información perteneciente a los indicadores estratégicos y gestión de aquellos programas presupuestarios que proveen de bienes y servicios que generan valor público a la ciudadanía jalisciense
- 2 Se muestra el número del Componente relacionado con el indicador.

GOBIERNO DEL ESTADO DE JALISCO
PRESUPUESTO DE EGRESOS PARA EL EJERCICIO FISCAL 2023
Ficha Técnica de Indicador

Sistema de Evaluación del Desempeño (SED)

Gobierno del Estado de Jalisco Secretaría de la Hacienda Pública

Datos del Programa

Comisión de Búsqueda de Personas

Eje: Seguridad ciudadana, justicia y estado de derecho Tema: Personas Desaparecidas

¿Quién gasta?

02	Unidad Presupuestal	801	Unidad Responsable	00900	Unidad Ejecutora del Gasto
Secretaría General de Gobierno		Comisión para la búsqueda de personas		Comisión para la búsqueda de personas	

¿Para qué se gasta?

Finalidad	Función	Subfunción
Gobierno	Justicia	Derechos Humanos

Presupuesto asignado al Programa Presupuestario

Monto \$64,928,208.00

Objetivos

Nivel	Clave Componente	Resumen Narrativo
Propósito		Las instituciones encargadas de la Búsqueda de Personas Desaparecidas en Jalisco incrementan sus capacidades institucionales presupuestales, de personal, capacitación, tecnología, coordinación, difusión y de vinculación procesal para disminuir la incidencia de la problemática de personas desaparecidas.

Datos del Indicador

Denominación	Método de cálculo
Número de Personas desaparecidas y no localizadas	(Sumatoria de personas no localizadas y que presentan denuncias ante la autoridad ministerial correspondiente durante el año, de los 125 municipios del estado. (Realizado)/Sumatoria de personas no localizadas y que presentan denuncias ante la autoridad ministerial correspondiente durante el año, de los 125 municipios del estado. (Programado))*100

Descripción del Indicador
Se refiere a las personas no localizadas y que presentan denuncias ante la autoridad ministerial correspondiente. Este registro incluye solo a las personas que, a la fecha de corte, permanecen sin localizar.

Tipo de Indicador	Estratégico	Dimensión del Indicador	Eficacia	Año de Medición del Resultado	2022
Cobertura	Estatal	Frecuencia de Medición	Semestral		

Parámetros de semaforización						Desagregado meta valor por género				
130	80.00	79.99	60.00	59.99	0	Meta Institucional	Meta Valor	Unidad de medida (meta valor)	Hombre	Mujer
						100%	1,714	Persona	0.00	0.00
Sentido del Indicador						Línea Base (meta valor)	Año (Línea base)			
Descendente						1,714	2021			

Variables del Indicador

Nombre de la Variable	Unidad de medida	Tipo de Acumulación
Sumatoria de personas no localizadas y que presentan denuncias ante la autoridad ministerial correspondiente durante el año, de los 125 municipios del estado. (realizado)	Persona	Valor presente
Sumatoria de personas no localizadas y que presentan denuncias ante la autoridad ministerial correspondiente durante el año, de los 125 municipios del estado. (programado)	Persona	Valor presente

Fuente de Información	Fiscalía Especializada en Personas Desaparecidas de la Fiscalía del Estado. Cifras preliminares 2021.
Medios de verificación	
Supuestos	
Observaciones	
Id_mir	33725

- 1 El presente documento despliega la información perteneciente a los indicadores estratégicos y gestión de aquellos programas presupuestarios que proveen de bienes y servicios que generan valor público a la ciudadanía jalisciense
- 2 Se muestra el número del Componente relacionado con el indicador.

GOBIERNO DEL ESTADO DE JALISCO
PRESUPUESTO DE EGRESOS PARA EL EJERCICIO FISCAL 2023
Ficha Técnica de Indicador

Sistema de Evaluación del Desempeño (SED)

Gobierno del Estado de Jalisco Secretaría de la Hacienda Pública

Datos del Programa

Comisión de Búsqueda de Personas

Eje: Seguridad ciudadana, justicia y estado de derecho Tema: Personas Desaparecidas

¿Quién gasta?

02	Unidad Presupuestal	801	Unidad Responsable	00900	Unidad Ejecutora del Gasto
Secretaría General de Gobierno		Comisión para la búsqueda de personas		Comisión para la búsqueda de personas	

¿Para qué se gasta?

Finalidad	Función	Subfunción
Gobierno	Justicia	Derechos Humanos

Presupuesto asignado al Programa Presupuestario

Monto

Objetivos


Nivel	Clave Componente	Resumen Narrativo
Componente	H1	Atenciones otorgadas a los familiares de personas desaparecidas en el Estado de Jalisco

Datos del Indicador

Denominación	Método de cálculo
Total de atenciones a familiares	$(\text{Total de acompañamientos (Realizado)} / \text{Total de acompañamientos (Programado)}) * 100$

Descripción del Indicador
En este indicador se miden las atenciones brindadas por la Comisión a familiares de personas Desaparecidas

Tipo de Indicador	Estratégico	Dimensión del Indicador	Eficiencia	Año de Medición del Resultado	2023
Cobertura	Estatal	Frecuencia de Medición	Trimestral		

						Desagregado meta valor por género				
Parámetros de semaforización						Meta Institucional	Meta Valor	Unidad de medida (meta valor)	Hombre	Mujer
0	59.99	60.00	79.99	80.00	130	100%	100	Proceso	4,000.00	1,000.00
						Sentido del Indicador	Línea Base (meta valor)	Año (Línea base)		
						Ascendente	No disponible	No disponible		

Variables del Indicador

Nombre de la Variable	Unidad de medida	Tipo de Acumulación
Total de acompañamientos (realizado)	Proceso	Suma
Total de acompañamientos (programado)	Proceso	Suma

Fuente de Información

Medios de verificación

Supuestos

Observaciones

Id_mir

- 1 El presente documento despliega la información perteneciente a los indicadores estratégicos y gestión de aquellos programas presupuestarios que proveen de bienes y servicios que generan valor público a la ciudadanía jalisciense
- 2 Se muestra el número del Componente relacionado con el indicador.

GOBIERNO DEL ESTADO DE JALISCO
PRESUPUESTO DE EGRESOS PARA EL EJERCICIO FISCAL 2023
Ficha Técnica de Indicador

Sistema de Evaluación del Desempeño (SED)

Gobierno del Estado de Jalisco Secretaría de la Hacienda Pública

Datos del Programa

Comisión de Búsqueda de Personas

Eje: Seguridad ciudadana, justicia y estado de derecho Tema: Personas Desaparecidas

¿Quién gasta?

02	Unidad Presupuestal	801	Unidad Responsable	00900	Unidad Ejecutora del Gasto
Secretaría General de Gobierno		Comisión para la búsqueda de personas		Comisión para la búsqueda de personas	

¿Para qué se gasta?

Finalidad	Función	Subfunción
Gobierno	Justicia	Derechos Humanos

Presupuesto asignado al Programa Presupuestario

Monto

Objetivos

Nivel	Clave Componente	Resumen Narrativo
Componente	H5	Acuerdos de coordinación Interinstitucional y acciones del Despacho

Datos del Indicador

Denominación	Método de cálculo
Total de mecanismos de coordinación y colaboración	(Número de acuerdos, coordinaciones y colaboraciones (Realizado) / Número de acuerdos, coordinaciones y colaboraciones (Programado))*100

Descripción del Indicador
Este indicador mide el total de mecanismos generados entre la Comisión de búsqueda y autoridades de los tres niveles de gobierno

Tipo de Indicador	Estratégico	Dimensión del Indicador	Eficacia	Año de Medición del Resultado	2023
Cobertura	Estatal	Frecuencia de Medición	Trimestral		

		Meta Institucional		Meta Valor	Unidad de medida (meta valor)	Desagregado meta valor por género	
		<input type="text" value="100%"/>	<input type="text" value="40"/>	<input type="text" value="Acuerdo"/>	<input type="text" value="2.00"/>	<input type="text" value="2.00"/>	
Parámetros de semaforización		Sentido del Indicador	Línea Base (meta valor)	Año (Línea base)			
<input type="text" value="0"/>	<input type="text" value="59.99"/>	<input type="text" value="60.00"/>	<input type="text" value="79.99"/>	<input type="text" value="80.00"/>	<input type="text" value="130"/>		
■	■	■	■	■	■		
		<input type="text" value="Ascendente"/>	<input type="text" value="No disponible"/>	<input type="text" value="No disponible"/>			

Variables del Indicador

Nombre de la Variable	Unidad de medida	Tipo de Acumulación
Número de acuerdos, coordinaciones y colaboraciones (realizado)	Acuerdo	Suma
Número de acuerdos, coordinaciones y colaboraciones (programado)	Acuerdo	Suma

Fuente de Información

Medios de verificación

Supuestos

Observaciones

Id_mir

- 1 El presente documento despliega la información perteneciente a los indicadores estratégicos y gestión de aquellos programas presupuestarios que proveen de bienes y servicios que generan valor público a la ciudadanía jalisciense
- 2 Se muestra el número del Componente relacionado con el indicador.

GOBIERNO DEL ESTADO DE JALISCO
PRESUPUESTO DE EGRESOS PARA EL EJERCICIO FISCAL 2023

Ficha Técnica de Indicador

Sistema de Evaluación del Desempeño (SED)

Gobierno del Estado de Jalisco Secretaría de la Hacienda Pública

Datos del Programa

Comisión de Búsqueda de Personas

Eje: Seguridad ciudadana, justicia y estado de derecho Tema: Personas Desaparecidas

¿Quién gasta?

02	Unidad Presupuestal	801	Unidad Responsable	00900	Unidad Ejecutora del Gasto
Secretaría General de Gobierno		Comisión para la búsqueda de personas		Comisión para la búsqueda de personas	

¿Para qué se gasta?

Finalidad	Función	Subfunción
Gobierno	Justicia	Derechos Humanos

Presupuesto asignado al Programa Presupuestario

Monto

Objetivos


Nivel	Clave Componente	Resumen Narrativo
Componente	H2	Informes de características y patrones realizados bajo el principio de búsqueda especializada diferenciada

Datos del Indicador

Denominación	Método de cálculo
Total de informes realizados	(Número de informes (Realizado) / Número de informes (Programado))*100

Descripción del Indicador
Este indicador mide el Total de Informes de Análisis de Contexto generados por la Comisión de Búsqueda

Tipo de Indicador	Estratégico	Dimensión del Indicador	Eficacia	Año de Medición del Resultado	2023
Cobertura	Estatal	Frecuencia de Medición	Trimestral		

						Desagregado meta valor por género				
Parámetros de semaforización						Meta Institucional	Meta Valor	Unidad de medida (meta valor)	Hombre	Mujer
0	59.99	60.00	79.99	80.00	130	100%	100	Informe	2.00	2.00
						Sentido del Indicador	Línea Base (meta valor)	Año (Línea base)		
						Ascendente	100	2022		

Variables del Indicador

Nombre de la Variable	Unidad de medida	Tipo de Acumulación
Número de informes (realizado)	Informe	Suma
Número de informes (programado)	Informe	Suma

Fuente de Información

Medios de verificación

Supuestos

Observaciones

Id_mir

- 1 El presente documento despliega la información perteneciente a los indicadores estratégicos y gestión de aquellos programas presupuestarios que proveen de bienes y servicios que generan valor público a la ciudadanía jalisciense
- 2 Se muestra el número del Componente relacionado con el indicador.

GOBIERNO DEL ESTADO DE JALISCO
PRESUPUESTO DE EGRESOS PARA EL EJERCICIO FISCAL 2023

Ficha Técnica de Indicador

Sistema de Evaluación del Desempeño (SED)

Gobierno del Estado de Jalisco Secretaría de la Hacienda Pública

Datos del Programa

Comisión de Búsqueda de Personas

Eje: Seguridad ciudadana, justicia y estado de derecho Tema: Personas Desaparecidas

¿Quién gasta?

02	Unidad Presupuestal	801	Unidad Responsable	00900	Unidad Ejecutora del Gasto
Secretaría General de Gobierno		Comisión para la búsqueda de personas		Comisión para la búsqueda de personas	

¿Para qué se gasta?

Finalidad	Función	Subfunción
Gobierno	Justicia	Derechos Humanos

Presupuesto asignado al Programa Presupuestario

Monto

Objetivos

Nivel	Clave Componente	Resumen Narrativo
Componente	H4	Procesos de búsqueda iniciados de conformidad con los protocolos establecidos

Datos del Indicador

Denominación	Método de cálculo
Total de procesos de búsqueda iniciados	(Número de procesos iniciados (Realizado) / Número de procesos iniciados (Programado))*100

Descripción del Indicador
Este indicador mide el total de procesos de búsqueda de Personas Desaparecidas, colaboraciones y Búsqueda de familiares de Personas Extraviadas, Personas fallecidas sin identificar y Personas fallecidas identificadas no reclamadas.

Tipo de Indicador	Estratégico	Dimensión del Indicador	Eficacia	Año de Medición del Resultado	2023
Cobertura	Estatal	Frecuencia de Medición	Trimestral		

Desagregado meta valor por género

Parámetros de semaforización						Meta Institucional	Meta Valor	Unidad de medida (meta valor)	Hombre	Mujer
0	59.99	60.00	79.99	80.00	130	100%	100	Proceso	4,700.00	1,300.00
						Sentido del Indicador	Línea Base (meta valor)	Año (Línea base)		
						Ascendente	100	2022		

Variables del Indicador

Nombre de la Variable	Unidad de medida	Tipo de Acumulación
Número de procesos iniciados (realizado)	Proceso	Suma
Número de procesos iniciados (programado)	Proceso	Suma

Fuente de Información

Medios de verificación

Supuestos

Observaciones

Id_mir

- 1 El presente documento despliega la información perteneciente a los indicadores estratégicos y gestión de aquellos programas presupuestarios que proveen de bienes y servicios que generan valor público a la ciudadanía jalisciense
- 2 Se muestra el número del Componente relacionado con el indicador.

GOBIERNO DEL ESTADO DE JALISCO
PRESUPUESTO DE EGRESOS PARA EL EJERCICIO FISCAL 2023

Ficha Técnica de Indicador

Sistema de Evaluación del Desempeño (SED)

Gobierno del Estado de Jalisco Secretaría de la Hacienda Pública

Datos del Programa

Comisión de Búsqueda de Personas

Eje: Seguridad ciudadana, justicia y estado de derecho Tema: Personas Desaparecidas

¿Quién gasta?

02	Unidad Presupuestal	801	Unidad Responsable	00900	Unidad Ejecutora del Gasto
Secretaría General de Gobierno		Comisión para la búsqueda de personas		Comisión para la búsqueda de personas	

¿Para qué se gasta?

Finalidad	Función	Subfunción
Gobierno	Justicia	Derechos Humanos

Presupuesto asignado al Programa Presupuestario

Monto

Objetivos

Nivel	Clave Componente	Resumen Narrativo
Componente	H3	Procesos de búsqueda de niñas, niños y adolescentes iniciados de conformidad al Protocolo Adicional

Datos del Indicador

Denominación	Método de cálculo
Total de procesos de búsqueda iniciados de Niñas, Niños y Adolescentes	$(\text{Número de Procesos de NNA iniciados (Realizado)} / \text{Número de Procesos de NNA iniciados (Programado)}) * 100$

Descripción del Indicador
Este indicador mide el Total de procesos de búsqueda iniciados de Niñas, Niños y Adolescentes

Tipo de Indicador	Estratégico	Dimensión del Indicador	Eficiencia	Año de Medición del Resultado	2023
Cobertura	Estatal	Frecuencia de Medición	Trimestral		

Parámetros de semaforización	Meta Institucional	Meta Valor	Unidad de medida (meta valor)	Desagregado meta valor por género													
	<input type="text" value="100%"/>	<input type="text" value="100"/>	<input type="text" value="Proceso"/>	Hombre	Mujer												
<table border="1" style="width: 100%; border-collapse: collapse;"> <tr> <td style="width: 10%; text-align: center;">0</td> <td style="width: 10%; text-align: center;">59.99</td> <td style="width: 10%; text-align: center;">60.00</td> <td style="width: 10%; text-align: center;">79.99</td> <td style="width: 10%; text-align: center;">80.00</td> <td style="width: 10%; text-align: center;">130</td> </tr> <tr> <td style="text-align: center;">■</td> <td style="text-align: center;">■</td> <td style="text-align: center;">■</td> <td style="text-align: center;">■</td> <td style="text-align: center;">■</td> <td style="text-align: center;">■</td> </tr> </table>	0	59.99	60.00	79.99	80.00	130	■	■	■	■	■	■	Sentido del Indicador	Línea Base (meta valor)	Año (Línea base)		
0	59.99	60.00	79.99	80.00	130												
■	■	■	■	■	■												
	Ascendente	100	2022														

Variables del Indicador

Nombre de la Variable	Unidad de medida	Tipo de Acumulación
Número de Procesos de NNA iniciados (realizado)	Proceso	Suma
Número de Procesos de NNA iniciados (programado)	Proceso	Suma

Fuente de Información

Medios de verificación

Supuestos

Observaciones

Id_mir

- 1 El presente documento despliega la información perteneciente a los indicadores estratégicos y gestión de aquellos programas presupuestarios que proveen de bienes y servicios que generan valor público a la ciudadanía jalisciense
- 2 Se muestra el número del Componente relacionado con el indicador.

GOBIERNO DEL ESTADO DE JALISCO
PRESUPUESTO DE EGRESOS PARA EL EJERCICIO FISCAL 2023

Ficha Técnica de Indicador

Sistema de Evaluación del Desempeño (SED)

Gobierno del Estado de Jalisco		Secretaría de la Hacienda Pública	
Datos del Programa			
Comisión de Búsqueda de Personas			
Eje: Seguridad ciudadana, justicia y estado de derecho		Tema: Personas Desaparecidas	
¿Quién gasta?			
02	Unidad Presupuestal	801	Unidad Responsable
Secretaría General de Gobierno		Comisión para la búsqueda de personas	
		00900	Unidad Ejecutora del Gasto
		Comisión para la búsqueda de personas	
¿Para qué se gasta?			
Finalidad	Función	Subfunción	
Gobierno	Justicia	Derechos Humanos	
Presupuesto asignado al Programa Presupuestario			
Monto		\$64,928,208.00	
Objetivos			
Nivel	Clave Componente	Resumen Narrativo	
Componente	H6	Expedientes de Búsqueda, Colaboraciones y Búsqueda de familiares Registrados en el Sistema Interno de la Comisión	
Datos del Indicador			
Denominación		Método de cálculo	
Total de Registros generados en el Sistema Interno de la Comisión		(Reportes de las personas desaparecidas (Realizado) / Reportes de las personas desaparecidas (Programado))*100	
Descripción del Indicador			
Este indicador mide el Total de Registros generados en el Sistema Interno de la Comisión			
Tipo de Indicador	Estratégico	Dimensión del Indicador	Calidad
Cobertura	Estatil	Frecuencia de Medición	Trimestral
		Año de Medición del Resultado	2023
Desagregado meta valor por género			
Parámetros de semaforización		Meta Institucional	Meta Valor
0 59.99 60.00 79.99 80.00 130		100%	100
		Unidad de medida (meta valor)	Desagregado meta valor por género
		Reporte	Hombre 4,700.00 Mujer 1,300.00
		Sentido del Indicador	Línea Base (meta valor)
		Ascendente	5,512
		Año (Línea base)	2022
Variables del Indicador			
Nombre de la Variable		Unidad de medida	Tipo de Acumulación
Reportes de las personas desaparecidas (realizado)		Reporte	Suma
Reportes de las personas desaparecidas (programado)		Reporte	Suma
Fuente de Información			
Sistema Interno de la Comisión			
Medios de verificación			
Total de atenciones reportes recibidos, atenciones brindadas, avances y acciones de los procesos de búsqueda de personas registrados en la Herramienta tecnológica.			
Supuestos			
Se generan reportes de casos de desaparición con información que contribuyen la distintas instancias para la búsqueda de personas			
Observaciones			
Id_mir		36529	

- 1 El presente documento despliega la información perteneciente a los indicadores estratégicos y gestión de aquellos programas presupuestarios que proveen de bienes y servicios que generan valor público a la ciudadanía jalisciense
- 2 Se muestra el número del Componente relacionado con el indicador.

GOBIERNO DEL ESTADO DE JALISCO PRESUPUESTO DE EGRESOS PARA EL EJERCICIO FISCAL 2023

Ficha Técnica de Indicador

Sistema de Evaluación del Desempeño (SED)

Gobierno del Estado de JaliscoSecretaría de la Hacienda Pública

Datos del Programa

Modelo Integral de Atención a Víctimas

Eje: Seguridad ciudadana, justicia y estado de derechoTema: Derechos Humanos

¿Quién gasta?

02	Unidad Presupuestal	805	Unidad Responsable	00523	Unidad Ejecutora del Gasto
	Secretaría General de Gobierno		Comisión Ejecutiva Estatal de Atención a Víctimas		Comisión Ejecutiva Estatal de Atención a Víctimas

¿Para qué se gasta?

Finalidad	Función	Subfunción
Gobierno	Justicia	Derechos Humanos

Presupuesto asignado al Programa Presupuestario

Monto

Objetivos

Nivel	Clave Componente	Resumen Narrativo
Fin		Contribuir a promover la paz bajo el concepto de seguridad ciudadana mediante la coordinación eficaz de los sistemas de seguridad ciudadana, procuración e impartición de justicia, generando estabilidad social y democrática como fundamento para la construcción de una sociedad más libre en la que se protegen y observan los derechos humanos, se facilita el crecimiento económico incluyente y se protege el medio ambiente.

Datos del Indicador

Denominación	Método de cálculo
Posición en el Subíndice Sistema de Derecho Confiable y Objetivo del Índice de Competitividad, IMCO	(Posición en el Subíndice Sistema de Derecho Confiable y Objetivo del Índice de Competitividad, IMCO (Realizado)/Posición en el Subíndice Sistema de Derecho Confiable y Objetivo del Índice de Competitividad, IMCO (Programado))*100

Descripción del Indicador
El "Sistema de Derecho Confiable y Objetivo" es un subíndice del Índice de Competitividad, el subíndice de Derecho considera indicadores sobre delitos, denuncias, percepción de seguridad y cumplimiento de contratos.

Tipo de Indicador	Estratégico	Dimensión del Indicador	Eficacia	Año de Medición del Resultado	2022
Cobertura	Estatal	Frecuencia de Medición	Anual		

		Meta Institucional		Meta Valor		Unidad de medida (meta valor)		Desagregado meta valor por género	
		100%	17	Posición		Hombre	Mujer		
		130	80.00	79.99	60.00	59.99	0		
		Sentido del Indicador		Línea Base (meta valor)		Año (Línea base)			
		Descendente		19		2021			

Variables del Indicador

Nombre de la Variable	Unidad de medida	Tipo de Acumulación
Posición en el Subíndice Sistema de Derecho Confiable y Objetivo del Índice de Competitividad, IMCO (realizado)	Posición	Valor presente
Posición en el Subíndice Sistema de Derecho Confiable y Objetivo del Índice de Competitividad, IMCO (programado)	Posición	Valor presente

Fuente de Información	IMCO, Índice de Competitividad Estatal 2022.
Medios de verificación	
Supuestos	
Observaciones	
Id_mir	40045

- 1 El presente documento despliega la información perteneciente a los indicadores estratégicos y gestión de aquellos programas presupuestarios que proveen de bienes y servicios que generan valor público a la ciudadanía jalisciense
- 2 Se muestra el número del Componente relacionado con el indicador.

GOBIERNO DEL ESTADO DE JALISCO
PRESUPUESTO DE EGRESOS PARA EL EJERCICIO FISCAL 2023

Ficha Técnica de Indicador

Sistema de Evaluación del Desempeño (SED)

Gobierno del Estado de Jalisco		Secretaría de la Hacienda Pública	
Datos del Programa			
Modelo Integral de Atención a Víctimas			
Eje: Seguridad ciudadana, justicia y estado de derecho		Tema: Derechos Humanos	
¿Quién gasta?			
02	Unidad Presupuestal	805	Unidad Responsable
00523			Unidad Ejecutora del Gasto
Secretaría General de Gobierno		Comisión Ejecutiva Estatal de Atención a Víctimas	
		Comisión Ejecutiva Estatal de Atención a Víctimas	
¿Para qué se gasta?			
Finalidad		Subfunción	
Gobierno		Derechos Humanos	
Presupuesto asignado al Programa Presupuestario			
Monto		\$75,736,750.00	
Objetivos			
Nivel	Clave Componente	Resumen Narrativo	
Propósito		Las y los jaliscienses cuentan con mecanismos de participación ciudadana y redes para su incidencia e involucramiento en asuntos y temas de interés público para el desarrollo sostenible.	
Datos del Indicador			
Denominación		Método de cálculo	
Recomendaciones de la Comisión de Derechos Humanos de Jalisco		(Recomendaciones de la Comisión de Derechos Humanos de Jalisco (Realizado)/Recomendaciones de la Comisión de Derechos Humanos de Jalisco (Programado))*100	
Descripción del Indicador			
Este indicador se refiere a las recomendaciones que emite la Comisión Estatal de Derechos Humanos en Jalisco en las que expone, ante la sociedad, los distintos casos de presunto abuso y propone a la autoridad maneras de reparar el daño, de evitar sucesivas conductas similares, de sancionar administrativa o penalmente a los responsables y de revertir las causas que le dieron origen.			
Tipo de Indicador	Estratégico	Dimensión del Indicador	Eficacia
Cobertura	Estatal	Frecuencia de Medición	Mensual
		Año de Medición del Resultado	2022
Desagregado meta valor por género			
Parámetros de semaforización		Meta Institucional	Meta Valor
130 80.00 79.99 60.00 59.99 0		100%	23
		Unidad de medida (meta valor)	Recomendación
		Hombre	Mujer
		0.00	0.00
		Sentido del Indicador	Línea Base (meta valor)
		Descendente	283
		Año (Línea base)	2021
Variables del Indicador			
Nombre de la Variable		Unidad de medida	Tipo de Acumulación
Recomendaciones de la Comisión de Derechos Humanos de Jalisco (realizado)		Recomendación	Valor presente
Recomendaciones de la Comisión de Derechos Humanos de Jalisco (programado)		Recomendación	Valor presente
Fuente de Información Comisión Estatal de Derechos Humanos Jalisco. Cifras preliminares 2022.			
Medios de verificación			
Supuestos			
Observaciones			
Id_mir		33718	

- 1 El presente documento despliega la información perteneciente a los indicadores estratégicos y gestión de aquellos programas presupuestarios que proveen de bienes y servicios que generan valor público a la ciudadanía jalisciense
- 2 Se muestra el número del Componente relacionado con el indicador.

GOBIERNO DEL ESTADO DE JALISCO PRESUPUESTO DE EGRESOS PARA EL EJERCICIO FISCAL 2023 Ficha Técnica de Indicador

Sistema de Evaluación del Desempeño (SED)						
Gobierno del Estado de Jalisco			Secretaría de la Hacienda Pública			
Datos del Programa						
Modelo Integral de Atención a Víctimas						
Eje: Seguridad ciudadana, justicia y estado de derecho			Tema: Derechos Humanos			
¿Quién gasta?						
02	Unidad Presupuestal	805	Unidad Responsable	00523	Unidad Ejecutora del Gasto	
Secretaría General de Gobierno		Comisión Ejecutiva Estatal de Atención a Víctimas		Comisión Ejecutiva Estatal de Atención a Víctimas		
¿Para qué se gasta?						
Finalidad		Función		Subfunción		
Gobierno		Justicia		Derechos Humanos		
Presupuesto asignado al Programa Presupuestario						
Monto		\$75,736,750.00				
Objetivos						
Nivel	Clave Componente	Resumen Narrativo				
Componente	A2	Víctimas atendidas en materia de delitos y de violaciones a derechos humanos.				
Datos del Indicador						
Denominación			Método de cálculo			
Total de víctimas atendidas			(Número de víctimas atendidas (Realizado) / Número de víctimas atendidas (Programado))*100			
Descripción del Indicador						
Número de víctimas atendidas						
Tipo de Indicador	Gestión	Dimensión del Indicador	Eficacia	Año de Medición del Resultado	2023	
Cobertura	Estatal	Frecuencia de Medición	Trimestral			
Desagregado meta valor por género						
Parámetros de semaforización		Meta Institucional	Meta Valor	Unidad de medida (meta valor)	Hombre	Mujer
0	59.99	60.00	79.99	80.00	130	
■	■	■	■	■	■	
		Sentido del Indicador	Línea Base (meta valor)	Año (Línea base)		
		Ascendente	No disponible	No disponible		
Variables del Indicador						
Nombre de la Variable			Unidad de medida	Tipo de Acumulación		
Número de víctimas atendidas (realizado)			Víctima	Suma		
Número de víctimas atendidas (programado)			Víctima	Suma		
Fuente de Información		Base de datos general previa al Registro Estatal de Atención a Víctimas Registro Estatal de Atención a Víctimas Fiscalía Especializada en Personas Desaparecidas Comisión de Búsqueda Instituto jalisciense de Ciencias Forenses				
Medios de verificación		Registro de víctimas en la base de datos de la Comisión Ejecutiva Estatal de Atención a Víctimas Jalisco Secretaría de la Hacienda Pública				
Supuestos		Existe la estructura adecuada con los Recursos Materiales y Humanos suficientes (Asesores Jurídicos, Psicólogos, Médicos, Trabajadores Sociales y Apoyo Administrativo) para brindar las medidas de atención y asistencia a las víctimas.				
Observaciones						
Id_mir	35279					
1	El presente documento despliega la información perteneciente a los indicadores estratégicos y gestión de aquellos programas presupuestarios que proveen de bienes y servicios que generan valor público a la ciudadanía jalisciense					
2	Se muestra el número del Componente relacionado con el indicador.					

GOBIERNO DEL ESTADO DE JALISCO
PRESUPUESTO DE EGRESOS PARA EL EJERCICIO FISCAL 2023

Ficha Técnica de Indicador

Sistema de Evaluación del Desempeño (SED)

Gobierno del Estado de Jalisco		Secretaría de la Hacienda Pública	
Datos del Programa			
Modelo Integral de Atención a Víctimas			
Eje: Seguridad ciudadana, justicia y estado de derecho		Tema: Derechos Humanos	
¿Quién gasta?			
02	Unidad Presupuestal	805	Unidad Responsable
00523			Unidad Ejecutora del Gasto
Secretaría General de Gobierno		Comisión Ejecutiva Estatal de Atención a Víctimas	
¿Para qué se gasta?			
Gobierno	Función	Subfunción	
Justicia		Derechos Humanos	
Presupuesto asignado al Programa Presupuestario			
Monto		\$75,736,750.00	
Objetivos			
Nivel	Clave Componente	Resumen Narrativo	
Componente	A1	Fondo de ayuda, asistencia y reparación integral otorgado a las víctimas del delito o de violaciones a derechos humanos.	
Datos del Indicador			
Denominación		Método de cálculo	
Total de víctimas beneficiadas		(Número de víctimas beneficiadas (Realizado) / Número de víctimas beneficiadas (Programado))*100	
Descripción del Indicador			
Número de víctimas beneficiadas			
Tipo de Indicador	Gestión	Dimensión del Indicador	Eficacia
Cobertura	Estatal	Frecuencia de Medición	Trimestral
		Año de Medición del Resultado	2023
Desagregado meta valor por género			
Parámetros de semaforización		Meta Institucional	Meta Valor
0	59.99	60.00	79.99
80.00	130		
100%	Sentido del Indicador		Línea Base (meta valor)
0.00	Ascendente		No disponible
		Unidad de medida (meta valor)	Año (Línea base)
		Víctima	No disponible
		Hombre	Mujer
		0.00	0.00
Variables del Indicador			
Nombre de la Variable		Unidad de medida	Tipo de Acumulación
Número de víctimas beneficiadas (realizado)		Víctima	Suma
Número de víctimas beneficiadas (programado)		Víctima	Suma
Fuente de Información			
Comisión Ejecutiva Estatal de Atención a Víctimas Jalisco (Registro Estatal de Atención a Víctimas)			
Medios de verificación			
Registro de víctimas en la base de datos de la Comisión Ejecutiva Estatal de Atención a Víctimas Jalisco Secretaría de la Hacienda Pública.			
Supuestos			
Los Usuarios cuentan con la calidad de víctimas y los requisitos necesarios para el ingreso al registro e la obtención de una dictaminación favorable al fondo.			
Observaciones			
Id_mir		35280	

- 1 El presente documento despliega la información perteneciente a los indicadores estratégicos y gestión de aquellos programas presupuestarios que proveen de bienes y servicios que generan valor público a la ciudadanía jalisciense
- 2 Se muestra el número del Componente relacionado con el indicador.

GOBIERNO DEL ESTADO DE JALISCO PRESUPUESTO DE EGRESOS PARA EL EJERCICIO FISCAL 2023 Ficha Técnica de Indicador

Sistema de Evaluación del Desempeño (SED)

Gobierno del Estado de Jalisco Secretaría de la Hacienda Pública

Datos del Programa

Modelo Integral de Atención a Víctimas

Eje: Seguridad ciudadana, justicia y estado de derecho Tema: Derechos Humanos

¿Quién gasta?

02	Unidad Presupuestal	805	Unidad Responsable	00523	Unidad Ejecutora del Gasto
Secretaría General de Gobierno		Comisión Ejecutiva Estatal de Atención a Víctimas		Comisión Ejecutiva Estatal de Atención a Víctimas	

¿Para qué se gasta?

Finalidad	Función	Subfunción
Gobierno	Justicia	Derechos Humanos

Presupuesto asignado al Programa Presupuestario

Monto

Objetivos

Nivel	Clave Componente	Resumen Narrativo
Componente	H3	Atención integral implementada para enfrentar la desaparición de personas

Datos del Indicador

Denominación	Método de cálculo
Total de víctimas ingresadas al Registro Estatal de Atención a Víctimas	(Número de víctimas atendidas en materia de desaparecidos (Realizado) / Número de víctimas atendidas en materia de desaparecidos (Programado)) * 100

Descripción del Indicador
Víctimas ingresadas al Registro Estatal de Atención a Víctimas

Tipo de Indicador	Gestión	Dimensión del Indicador	Eficacia	Año de Medición del Resultado	2023
Cobertura	Estatal	Frecuencia de Medición	Trimestral		

Desagregado meta valor por género										
Parámetros de semaforización			Meta Institucional	Meta Valor	Unidad de medida (meta valor)	Hombre	Mujer			
0	59.99	60.00	79.99	80.00	130	100%	1,000	Víctima	0.00	0.00
■	■	■	■	■	■	Sentido del Indicador	Línea Base (meta valor)	Año (Línea base)		
						Ascendente	No disponible	No disponible		

Variables del Indicador

Nombre de la Variable	Unidad de medida	Tipo de Acumulación
Número de víctimas atendidas en materia de desaparecidos (realizado)	Víctima	Suma
Número de víctimas atendidas en materia de desaparecidos (programado)	Víctima	Suma

Fuente de Información

Medios de verificación

Supuestos

Observaciones

Id_mir

- 1 El presente documento despliega la información perteneciente a los indicadores estratégicos y gestión de aquellos programas presupuestarios que proveen de bienes y servicios que generan valor público a la ciudadanía jalisciense
- 2 Se muestra el número del Componente relacionado con el indicador.

GOBIERNO DEL ESTADO DE JALISCO PRESUPUESTO DE EGRESOS PARA EL EJERCICIO FISCAL 2023 Ficha Técnica de Indicador

Sistema de Evaluación del Desempeño (SED)

Gobierno del Estado de JaliscoSecretaría de la Hacienda Pública

Datos del Programa

Gestión de Ingresos del Estado

Eje: Gobierno efectivo e integridad públicaTema: Hacienda Pública

¿Quién gasta?

03	Unidad Presupuestal	000	Unidad Responsable	00964	Unidad Ejecutora del Gasto
	Secretaría de la Hacienda Pública		Secretaría de la Hacienda Pública		Dirección General de Auditoría Fiscal

¿Para qué se gasta?

Finalidad	Función	Subfunción
Gobierno	Asuntos Financieros y Hacendarios	Asuntos Hacendarios

Presupuesto asignado al Programa Presupuestario

Monto\$262,123,950.00

Objetivos

Nivel	Clave Componente	Resumen Narrativo
Fin		Contribuir a alcanzar con eficiencia, integridad y transparencia los resultados establecidos en el Plan Estatal de Gobernanza y Desarrollo, mediante la incorporación de procesos de participación ciudadana, profesionalización del servicio civil, innovación, control interno, monitoreo y evaluación.

Datos del Indicador

Denominación Posición en el Subíndice Gobiernos Eficientes y Eficaces del Índice de Competitividad, IMCO	Método de cálculo (A través de once indicadores, este subíndice evalúa la capacidad de los gobiernos para elevar la competitividad y calidad de vida en las ciudades a través de políticas públicas eficaces y responsables que fomenten el desarrollo económico. (Realizado)/A través de once indicadores, este subíndice evalúa la capacidad de los gobiernos para elevar la competitividad y calidad de vida en las ciudades a través de políticas públicas eficaces y responsables que fomenten el desarrollo económico. (Programado))*100
---	--

Descripción del Indicador
 El subíndice Gobiernos Eficientes y Eficaces evalúa la forma en que los gobiernos de las entidades federativas son capaces de influir positivamente en la competitividad mediante políticas públicas orientadas a fomentar el desarrollo económico local. Se evalúa la calidad de la gestión fiscal y financiera local, así como el grado de transparencia y rendición de cuentas asociado a la misma. De igual modo, se evalúa cómo los ingresos fiscales contribuyen al crecimiento de la economía formal.

Tipo de Indicador	Estratégico	Dimensión del Indicador	Eficacia	Año de Medición del Resultado	2022
Cobertura	Estatal	Frecuencia de Medición	Anual		

Parámetros de semaforización 130 80.00 79.99 60.00 59.99 0 	Meta Institucional	Meta Valor	Unidad de medida (meta valor)	Desagregado meta valor por género	
	100%	8	Posición	Hombre	Mujer
	Sentido del Indicador	Línea Base (meta valor)	Año (Línea base)		
	Descendente	10	2021		

Variables del Indicador

Nombre de la Variable	Unidad de medida	Tipo de Acumulación
A través de once indicadores, este subíndice evalúa la capacidad de los gobiernos para elevar la competitividad y calidad de vida en las ciudades a través de políticas públicas eficaces y responsables que fomenten el desarrollo económico. (realizado)	Posición	Valor presente
A través de once indicadores, este subíndice evalúa la capacidad de los gobiernos para elevar la competitividad y calidad de vida en las ciudades a través de políticas públicas eficaces y responsables que fomenten el desarrollo económico. (programado)	Posición	Valor presente

Fuente de Información	IMCO. Índice de Competitividad Estatal (ICE), 2022.
Medios de verificación	
Supuestos	
Observaciones	
Id_mir	33884

- 1 El presente documento despliega la información perteneciente a los indicadores estratégicos y gestión de aquellos programas presupuestarios que proveen de bienes y servicios que generan valor público a la ciudadanía jalisciense
- 2 Se muestra el número del Componente relacionado con el indicador.

GOBIERNO DEL ESTADO DE JALISCO
PRESUPUESTO DE EGRESOS PARA EL EJERCICIO FISCAL 2023
Ficha Técnica de Indicador

Sistema de Evaluación del Desempeño (SED)

Gobierno del Estado de Jalisco Secretaría de la Hacienda Pública

Datos del Programa

Gestión de Ingresos del Estado

Eje: Gobierno efectivo e integridad pública Tema: Hacienda Pública

¿Quién gasta?

03	Unidad Presupuestal	000	Unidad Responsable	00964	Unidad Ejecutora del Gasto
	Secretaría de la Hacienda Pública		Secretaría de la Hacienda Pública		Dirección General de Auditoría Fiscal

¿Para qué se gasta?

Finalidad	Función	Subfunción
Gobierno	Asuntos Financieros y Hacendarios	Asuntos Hacendarios

Presupuesto asignado al Programa Presupuestario

Monto

Objetivos

Nivel	Clave Componente	Resumen Narrativo
Propósito		Las Dependencias, Entidades Públicas, Gobiernos Municipales y/o Proveedores del Estado aplican las normas y criterios en materia fiscal y hacendaria, con la finalidad de obtener los resultados específicos definidos por la Secretaría de la Hacienda Pública, para optimizar la gestión pública.

Datos del Indicador

Denominación Porcentaje de ingresos estatales que provienen de captación directa	Método de cálculo (Identificación de ingresos estatales recaudados (Realizado)/Identificación de ingresos estatales recaudados (Programado))*100
--	--

Descripción del Indicador
Se refiere al porcentaje de los ingresos estatales provenientes de captación directa, los cuales comprenden impuestos, derechos, productos y aprovechamientos, respecto del ingreso total (se refiere al presupuesto autorizado del año).

Tipo de Indicador	<input type="text" value="Estratégico"/>	Dimensión del Indicador	<input type="text" value="Eficacia"/>	Año de Medición del Resultado	<input type="text" value="2022"/>
Cobertura	<input type="text" value="Estatal"/>	Frecuencia de Medición	<input type="text" value="Mensual"/>		

Desagregado meta valor por género

Parámetros de semaforización						Meta Institucional	Meta Valor	Unidad de medida (meta valor)	Hombre	Mujer
0	59.99	60.00	79.99	80.00	130	100%	12	Porcentaje	0.00	0.00
						Sentido del Indicador	Línea Base (meta valor)	Año (Línea base)		
						<input type="text" value="Ascendente"/>	<input type="text" value="12"/>	<input type="text" value="2021"/>		

Variables del Indicador

Nombre de la Variable	Unidad de medida	Tipo de Acumulación
Identificación de ingresos estatales recaudados (realizado)	Porcentaje	Valor presente
Identificación de ingresos estatales recaudados (programado)	Porcentaje	Valor presente

Fuente de Información

Medios de verificación

Supuestos

Observaciones

Id_mir

- 1 El presente documento despliega la información perteneciente a los indicadores estratégicos y gestión de aquellos programas presupuestarios que proveen de bienes y servicios que generan valor público a la ciudadanía jalisciense
- 2 Se muestra el número del Componente relacionado con el indicador.

GOBIERNO DEL ESTADO DE JALISCO
PRESUPUESTO DE EGRESOS PARA EL EJERCICIO FISCAL 2023

Ficha Técnica de Indicador

Sistema de Evaluación del Desempeño (SED)

Gobierno del Estado de Jalisco Secretaría de la Hacienda Pública

Datos del Programa

Gestión de Ingresos del Estado

Eje: Gobierno efectivo e integridad pública Tema: Hacienda Pública

¿Quien gasta?

03	Unidad Presupuestal	000	Unidad Responsable	00085	Unidad Ejecutora del Gasto
	Secretaría de la Hacienda Pública		Secretaría de la Hacienda Pública		Dirección General de Administración Tributaria

¿Para qué se gasta?

Finalidad	Función	Subfunción
Gobierno	Asuntos Financieros y Hacendarios	Asuntos Hacendarios

Presupuesto asignado al Programa Presupuestario

Monto

Objetivos


Nivel	Clave Componente	Resumen Narrativo
Componente	09	Créditos Fiscales firmes y exigibles para la ejecución del cobro

Datos del Indicador

Denominación	Método de cálculo
Total de actos Fiscales	(Actos Fiscales (Realizado) / Actos Fiscales (Programado))*100

Descripción del Indicador
El indicador dará muestra de la presencia fiscal del estado

Tipo de Indicador	Gestión	Dimensión del Indicador	Eficacia	Año de Medición del Resultado	2023
Cobertura	Estatal	Frecuencia de Medición	Mensual		

						Desagregado meta valor por género				
Parámetros de semaforización						Meta Institucional	Meta Valor	Unidad de medida (meta valor)	Hombre	Mujer
0	59.99	60.00	79.99	80.00	130	100%	4,500	Acto	0.00	0.00
						Sentido del Indicador	Línea Base (meta valor)	Año (Línea base)		
						Ascendente	50,189	2019		

Variables del Indicador

Nombre de la Variable	Unidad de medida	Tipo de Acumulación
Actos Fiscales (realizado)	Acto	Suma
Actos Fiscales (programado)	Acto	Suma

Fuente de Información

Medios de verificación

Supuestos

Observaciones

Id_mir

- 1 El presente documento despliega la información perteneciente a los indicadores estratégicos y gestión de aquellos programas presupuestarios que proveen de bienes y servicios que generan valor público a la ciudadanía jalisciense
- 2 Se muestra el número del Componente relacionado con el indicador.

GOBIERNO DEL ESTADO DE JALISCO PRESUPUESTO DE EGRESOS PARA EL EJERCICIO FISCAL 2023 Ficha Técnica de Indicador

Sistema de Evaluación del Desempeño (SED)

Gobierno del Estado de JaliscoSecretaría de la Hacienda Pública

Datos del Programa

Gestión de Ingresos del Estado

Eje: Gobierno efectivo e integridad públicaTema: Hacienda Pública

¿Quién gasta?

03	Unidad Presupuestal	000	Unidad Responsable	00085	Unidad Ejecutora del Gasto
	Secretaría de la Hacienda Pública		Secretaría de la Hacienda Pública		Dirección General de Administración Tributaria

¿Para qué se gasta?

Finalidad	Función	Subfunción
Gobierno	Asuntos Financieros y Hacendarios	Asuntos Hacendarios

Presupuesto asignado al Programa Presupuestario

Monto	\$262,123,950.00
-------	------------------

Objetivos

Nivel	Clave Componente	Resumen Narrativo
Componente	02	Padrones de contribuyentes registrados, actualizados, consolidados y depurados para contar con información precisa

Datos del Indicador

Denominación	Método de cálculo
Total de actualización de padrones estatales	(Actualizaciones de Padrones Estatales (Realizado) / Actualizaciones de Padrones Estatales (Programado))*100

Descripción del Indicador
El indicador revelara el crecimiento de los padrones estatales bajo la legislación vigente

Tipo de Indicador	Gestión	Dimensión del Indicador	Eficacia	Año de Medición del Resultado	2022
--------------------------	---------	--------------------------------	----------	--------------------------------------	------

Cobertura	Estatal	Frecuencia de Medición	Mensual
------------------	---------	-------------------------------	---------

							Desagregado meta valor por género			
Parámetros de semaforización			Meta Institucional	Meta Valor	Unidad de medida (meta valor)	Hombre	Mujer			
0	59.99	60.00	79.99	80.00	130	100%	318,240	Actualización	0.00	0.00
			Sentido del Indicador	Línea Base (meta valor)	Año (Línea base)					
			Ascendente	468,485	2019					

Variables del Indicador

Nombre de la Variable	Unidad de medida	Tipo de Acumulación
Actualizaciones de Padrones Estatales (realizado)	Actualización	Suma
Actualizaciones de Padrones Estatales (programado)	Actualización	Suma

Fuente de Información
Dirección de Ingresos Automatizados y Control Vehicular Reporte: Carpeta Presupuesto 2018, Movimientos de Estatales 2018 y PT Avance 2018, Padrones-parcial

Medios de verificación
Dirección de Ingresos Automatizados y Control Vehicular Reporte: Carpeta Presupuesto 2018, Movimientos de Estatales 2018 y PT Avance 2018, Padrones-parcial

Supuestos
Recepción oportuna de la información correspondiente a los padrones registrados en otras dependencias

Observaciones

Id_mir 34204

- 1 El presente documento despliega la información perteneciente a los indicadores estratégicos y gestión de aquellos programas presupuestarios que proveen de bienes y servicios que generan valor público a la ciudadanía jalisciense
- 2 Se muestra el número del Componente relacionado con el indicador.

GOBIERNO DEL ESTADO DE JALISCO
PRESUPUESTO DE EGRESOS PARA EL EJERCICIO FISCAL 2023

Ficha Técnica de Indicador

Sistema de Evaluación del Desempeño (SED)

Gobierno del Estado de Jalisco		Secretaría de la Hacienda Pública							
Datos del Programa									
Gestión de Ingresos del Estado									
Eje: Gobierno efectivo e integridad pública		Tema: Hacienda Pública							
¿Quién gasta?									
03	Unidad Presupuestal	000	Unidad Responsable						
Secretaría de la Hacienda Pública		Dirección General de Administración Tributaria							
		00085	Unidad Ejecutora del Gasto						
¿Para qué se gasta?									
Gobierno	Finalidad	Asuntos Financieros y Hacendarios	Función						
		Asuntos Hacendarios	Subfunción						
Presupuesto asignado al Programa Presupuestario									
Monto		\$262,123,950.00							
Objetivos									
Componente	Clave Componente	Resumen Narrativo							
	08	Multas no fiscales cobradas para mejorar la eficiencia institucional							
Datos del Indicador									
Denominación		Método de cálculo							
Total de Actos Fiscales, Notificaciones y Mandamientos de Ejecución		$\left(\frac{\text{Número de actos de Multas Administrativas Federales y Estatales no Fiscales} / \text{Número de actos no Fiscales (Realizado)}}{\text{Número de actos de Multas Administrativas Federales y Estatales no Fiscales} / \text{Número de actos no Fiscales (Programado)}} \right) * 100$							
Descripción del Indicador									
El indicador dará muestra de la oportuna notificación, gestión de cobro, así como de su recaudación									
Tipo de Indicador	Gestión	Dimensión del Indicador	Eficacia						
Cobertura	Estatal	Frecuencia de Medición	Mensual						
		Año de Medición del Resultado	2023						
Desagregado meta valor por género									
Parámetros de semaforización		Meta Institucional	Meta Valor						
<table border="1" style="display: inline-table; border-collapse: collapse;"> <tr> <td style="width: 20px; height: 20px; background-color: red;"></td> <td style="width: 20px; height: 20px; background-color: red;"></td> <td style="width: 20px; height: 20px; background-color: yellow;"></td> <td style="width: 20px; height: 20px; background-color: yellow;"></td> <td style="width: 20px; height: 20px; background-color: green;"></td> <td style="width: 20px; height: 20px; background-color: green;"></td> </tr> </table>								100%	474,769
		Unidad de medida (meta valor)	Hombre						
		Acto	0.00						
		Mujer	0.00						
		Sentido del Indicador	Línea Base (meta valor)						
		Ascendente	50,189						
		Año (Línea base)	2019						
Variables del Indicador									
Nombre de la Variable		Unidad de medida	Tipo de Acumulación						
Número de actos de Multas Administrativas Federales y Estatales no Fiscales / Número de actos no Fiscales (realizado)		Acto	Suma						
Número de actos de Multas Administrativas Federales y Estatales no Fiscales / Número de actos no Fiscales (programado)		Acto	Suma						
Fuente de Información	SIIF/dependencias Federales y Estatales.								
Medios de verificación	Reporte internos								
Supuestos	Existe Convenio de Colaboración en materia Fiscal Federal así como Legislación Estatal Facultativa.								
Observaciones									
Id_ mir	34219								
1	El presente documento despliega la información perteneciente a los indicadores estratégicos y gestión de aquellos programas presupuestarios que proveen de bienes y servicios que generan valor público a la ciudadanía jalisciense								
2	Se muestra el número del Componente relacionado con el indicador.								

GOBIERNO DEL ESTADO DE JALISCO
PRESUPUESTO DE EGRESOS PARA EL EJERCICIO FISCAL 2023

Ficha Técnica de Indicador

Sistema de Evaluación del Desempeño (SED)

Gobierno del Estado de Jalisco		Secretaría de la Hacienda Pública		
Datos del Programa				
Gestión de Ingresos del Estado				
Eje: Gobierno efectivo e integridad pública		Tema: Hacienda Pública		
¿Quien gasta?				
03	Unidad Presupuestal	000	Unidad Responsable	
Secretaría de la Hacienda Pública		Secretaría de la Hacienda Pública		
		00085	Unidad Ejecutora del Gasto	
		Dirección General de Administración Tributaria		
¿Para qué se gasta?				
Gobierno	Finalidad	Asuntos Financieros y Hacendarios	Función	
		Asuntos Hacendarios		
Presupuesto asignado al Programa Presupuestario				
Monto		\$262,123,950.00		
Objetivos				
Componente	Clave Componente	Resumen Narrativo		
		Asesorías Administrativas y Jurídicas realizadas en las Direcciones adscritas a la Dirección General de Administración Tributaria		
Datos del Indicador				
Denominación		Método de cálculo		
Total de apoyos a requerimientos y solicitudes de contribuyentes y dependencias de la administración pública centralizada, descentralizada y desconcentrada		(Número de apoyos administrativos a Direcciones de Ingresos (Realizado) / Número de apoyos administrativos a Direcciones de Ingresos (Programado))*100		
Descripción del Indicador				
El indicador manifestará la atención a los requerimientos de apoyo de las áreas de Dirección General				
Tipo de Indicador	Gestión	Dimensión del Indicador	Eficacia	
Cobertura	Estatal	Frecuencia de Medición	Mensual	
		Año de Medición del Resultado	2023	
Desagregado meta valor por género				
Parámetros de semaforización		Meta Institucional	Meta Valor	
0 59.99 60.00 79.99 80.00 130		100%	19,600	
<div style="display: flex; justify-content: space-around; width: 100%;"> <div style="width: 20px; height: 20px; background-color: red;"></div> <div style="width: 20px; height: 20px; background-color: red;"></div> <div style="width: 20px; height: 20px; background-color: yellow;"></div> <div style="width: 20px; height: 20px; background-color: yellow;"></div> <div style="width: 20px; height: 20px; background-color: green;"></div> <div style="width: 20px; height: 20px; background-color: green;"></div> </div>		Unidad de medida (meta valor)	Hombre	
		Apoyo	0.00	
		Sentido del Indicador	Mujer	
		Ascendente	0.00	
		Línea Base (meta valor)		
		50,189		
		Año (Línea base)		
		2019		
Variables del Indicador				
Nombre de la Variable		Unidad de medida	Tipo de Acumulación	
Número de apoyos administrativos a Direcciones de Ingresos (realizado)		Apoyo	Suma	
Número de apoyos administrativos a Direcciones de Ingresos (programado)		Apoyo	Suma	
Fuente de Información				
Reportes Internos				
Medios de verificación				
Reportes Internos y SIIF				
Supuestos				
Se reciben solicitudes de atención				
Observaciones				
Id_mir				
34220				

- 1 El presente documento despliega la información perteneciente a los indicadores estratégicos y gestión de aquellos programas presupuestarios que proveen de bienes y servicios que generan valor público a la ciudadanía jalisciense
- 2 Se muestra el número del Componente relacionado con el indicador.

GOBIERNO DEL ESTADO DE JALISCO
PRESUPUESTO DE EGRESOS PARA EL EJERCICIO FISCAL 2023

Ficha Técnica de Indicador

Sistema de Evaluación del Desempeño (SED)

Gobierno del Estado de Jalisco Secretaría de la Hacienda Pública

Datos del Programa

Gestión de Ingresos del Estado

Eje: Gobierno efectivo e integridad pública Tema: Hacienda Pública

¿Quién gasta?

03	Unidad Presupuestal	000	Unidad Responsable	00085	Unidad Ejecutora del Gasto
	Secretaría de la Hacienda Pública		Secretaría de la Hacienda Pública		Dirección General de Administración Tributaria

¿Para qué se gasta?

Finalidad	Función	Subfunción
Gobierno	Asuntos Financieros y Hacendarios	Asuntos Hacendarios

Presupuesto asignado al Programa Presupuestario

Monto

Objetivos

Nivel	Clave Componente	Resumen Narrativo
Componente	10	Fianzas reclamadas para garantizar los créditos fiscales.

Datos del Indicador

Denominación	Método de cálculo
Total de Fianzas	$(\text{Número de Fianzas recibidas como instrumentos mercantiles para garantizar los créditos fiscales (Realizado)} / \text{Número de Fianzas recibidas como instrumentos mercantiles para garantizar los créditos fiscales (Programado)}) * 100$

Descripción del Indicador
El indicador muestra la recepción de títulos valor para garantizar los créditos fiscales y efectividad de Pólizas de Fianza

Tipo de Indicador	Gestión	Dimensión del Indicador	Eficacia	Año de Medición del Resultado	2023
Cobertura	Estatal	Frecuencia de Medición	Mensual		

Desagregado meta valor por género

Parámetros de semaforización						Meta Institucional	Meta Valor	Unidad de medida (meta valor)	Hombre	Mujer
0	59.99	60.00	79.99	80.00	130	100%	85	Fianza	0.00	0.00
						Sentido del Indicador	Línea Base (meta valor)	Año (Línea base)		
						Ascendente	50,189	2019		

Variables del Indicador

Nombre de la Variable	Unidad de medida	Tipo de Acumulación
Número de Fianzas recibidas como instrumentos mercantiles para garantizar los créditos fiscales (realizado)	Fianza	Suma
Número de Fianzas recibidas como instrumentos mercantiles para garantizar los créditos fiscales (programado)	Fianza	Suma

Fuente de Información

Medios de verificación

Supuestos

Observaciones

Id_mir

- 1 El presente documento despliega la información perteneciente a los indicadores estratégicos y gestión de aquellos programas presupuestarios que proveen de bienes y servicios que generan valor público a la ciudadanía jalisciense
- 2 Se muestra el número del Componente relacionado con el indicador.

GOBIERNO DEL ESTADO DE JALISCO PRESUPUESTO DE EGRESOS PARA EL EJERCICIO FISCAL 2023

Ficha Técnica de Indicador

Sistema de Evaluación del Desempeño (SED)

Gobierno del Estado de Jalisco		Secretaría de la Hacienda Pública							
Datos del Programa									
Gestión de Ingresos del Estado									
Eje: Gobierno efectivo e integridad pública		Tema: Hacienda Pública							
¿Quien gasta?									
03	Unidad Presupuestal	000	Unidad Responsable						
Secretaría de la Hacienda Pública		Secretaría de la Hacienda Pública							
		00085	Unidad Ejecutora del Gasto						
		Dirección General de Administración Tributaria							
¿Para qué se gasta?									
Finalidad	Función	Subfunción							
Gobierno	Asuntos Financieros y Hacendarios	Asuntos Hacendarios							
Presupuesto asignado al Programa Presupuestario									
Monto		\$262,123,950.00							
Objetivos									
Nivel	Clave Componente	Resumen Narrativo							
Componente	01	Ingresos propios captados para mantener finanzas sanas							
Datos del Indicador									
Denominación		Método de cálculo							
Porcentaje de autonomía financiera		$\left(\frac{\text{Porcentaje de autonomía financiera de Ingresos estatales que provienen de captación directa (Realizado)}}{\text{Porcentaje de autonomía financiera de Ingresos estatales que provienen de captación directa (Programado)}} \right) * 100$							
Descripción del Indicador									
El indicador mide la autonomía financiera que tiene el estado respecto a la dependencia de recursos federales transferidos									
Tipo de Indicador	Gestión	Dimensión del Indicador	Eficacia						
Cobertura	Estatal	Frecuencia de Medición	Mensual						
		Año de Medición del Resultado	2023						
Desagregado meta valor por género									
Parámetros de semaforización		Meta Institucional	Meta Valor						
<table border="1" style="display: inline-table; border-collapse: collapse;"> <tr> <td style="width: 20px; height: 20px; background-color: red;"></td> <td style="width: 20px; height: 20px; background-color: red;"></td> <td style="width: 20px; height: 20px; background-color: yellow;"></td> <td style="width: 20px; height: 20px; background-color: yellow;"></td> <td style="width: 20px; height: 20px; background-color: green;"></td> <td style="width: 20px; height: 20px; background-color: green;"></td> </tr> </table>								100%	11
		Unidad de medida (meta valor)	Desagregado meta valor por género						
		Porcentaje	Hombre	Mujer					
			0.00	0.00					
		Sentido del Indicador	Línea Base (meta valor)						
		Ascendente	Año (Línea base)						
			2019						
			9						
Variables del Indicador									
Nombre de la Variable		Unidad de medida	Tipo de Acumulación						
Porcentaje de autonomía financiera de Ingresos estatales que provienen de captación directa (realizado)		Porcentaje	Valor presente						
Porcentaje de autonomía financiera de Ingresos estatales que provienen de captación directa (programado)		Porcentaje	Valor presente						
Fuente de Información		Secretaría de la Hacienda Pública, Gobierno de Jalisco, 2019							
Medios de verificación		SIIF Ingresos Presupuestales							
Supuestos		El contribuyente acude a pagar sus contribuciones							
Observaciones									
Id_mir		34232							

- 1 El presente documento despliega la información perteneciente a los indicadores estratégicos y gestión de aquellos programas presupuestarios que proveen de bienes y servicios que generan valor público a la ciudadanía jalisciense
- 2 Se muestra el número del Componente relacionado con el indicador.

GOBIERNO DEL ESTADO DE JALISCO
PRESUPUESTO DE EGRESOS PARA EL EJERCICIO FISCAL 2023

Ficha Técnica de Indicador

Sistema de Evaluación del Desempeño (SED)

Gobierno del Estado de Jalisco Secretaría de la Hacienda Pública

Datos del Programa

Gestión de Ingresos del Estado

Eje: Gobierno efectivo e integridad pública Tema: Hacienda Pública

¿Quién gasta?

03	Unidad Presupuestal	000	Unidad Responsable	00085	Unidad Ejecutora del Gasto
Secretaría de la Hacienda Pública		Secretaría de la Hacienda Pública		Dirección General de Administración Tributaria	

¿Para qué se gasta?

Finalidad	Función	Subfunción
Gobierno	Asuntos Financieros y Hacendarios	Asuntos Hacendarios

Presupuesto asignado al Programa Presupuestario

Monto \$262,123,950.00

Objetivos

Nivel	Clave Componente	Resumen Narrativo
Componente	07	Obligaciones Federales y Estatales vigiladas en materia fiscal

Datos del Indicador

Denominación	Método de cálculo
Total de vigilancias realizadas (vigilancia masiva)	$(\text{Vigilancias Realizadas (Realizado)} / \text{Vigilancias Realizadas (Programado)}) * 100$

Descripción del Indicador
Se realizaran las acciones de Vigilancia Federal y Estatal correspondientes de cada uno de los periodos, a fin de asegurar la emisión en su totalidad del ejercicio.

Tipo de Indicador	Gestión	Dimensión del Indicador	Eficacia	Año de Medición del Resultado	2023
Cobertura	Estatel	Frecuencia de Medición	Mensual		

Desagregado meta valor por género

Parámetros de semaforización						Meta Institucional	Meta Valor	Unidad de medida (meta valor)	Hombre	Mujer
0	59.99	60.00	79.99	80.00	130	100%	30,000	Vigilancias	0.00	0.00
						Sentido del Indicador	Línea Base (meta valor)	Año (Línea base)		
						Ascendente	50,189	2019		

Variables del Indicador

Nombre de la Variable	Unidad de medida	Tipo de Acumulación
Vigilancias Realizadas (realizado)	Vigilancias	Suma
Vigilancias Realizadas (programado)	Vigilancias	Suma

Fuente de Información Padrones Proporcionados por el SAT y Derivados del SIIF

Medios de verificación Reporte internos

Supuestos Existe información de calidad por parte del SAT, intensa movilidad de los contribuyentes potenciales por las reformas legislativas que modificaron los regímenes fiscales.

Observaciones

Id_mir 34239

- 1 El presente documento despliega la información perteneciente a los indicadores estratégicos y gestión de aquellos programas presupuestarios que proveen de bienes y servicios que generan valor público a la ciudadanía jalisciense
- 2 Se muestra el número del Componente relacionado con el indicador.

GOBIERNO DEL ESTADO DE JALISCO PRESUPUESTO DE EGRESOS PARA EL EJERCICIO FISCAL 2023

Ficha Técnica de Indicador

Sistema de Evaluación del Desempeño (SED)

Gobierno del Estado de Jalisco		Secretaría de la Hacienda Pública	
Datos del Programa			
Gestión de Ingresos del Estado			
Eje: Gobierno efectivo e integridad pública		Tema: Hacienda Pública	
¿Quién gasta?			
03	Unidad Presupuestal	000	Unidad Responsable
Secretaría de la Hacienda Pública		Dirección General de Administración Tributaria	
		00085	Unidad Ejecutora del Gasto
¿Para qué se gasta?			
Gobierno	Finalidad	Asuntos Financieros y Hacendarios	Función
		Asuntos Hacendarios	
Presupuesto asignado al Programa Presupuestario			
		Monto	\$262,123,950.00
Objetivos			
Componente	Clave Componente	Resumen Narrativo	
	12	Tarjetas de circulación y hologramas, entregados en domicilio del contribuyente, en la recaudadora o módulos de atención.	
Datos del Indicador			
Denominación		Método de cálculo	
Total de tarjetas de circulación entregadas a los contribuyentes		(Tarjetas de circulación entregadas a los contribuyentes (Realizado) / Tarjetas de circulación entregadas a los contribuyentes (Programado)) * 100	
Descripción del Indicador			
El indicador evidenciará el respaldo a la diversificación de las opciones de pago			
Tipo de Indicador	Gestión	Dimensión del Indicador	Eficacia
Cobertura	Estatal	Frecuencia de Medición	Mensual
		Año de Medición del Resultado	2023
Desagregado meta valor por género			
Parámetros de semaforización		Meta Institucional	Meta Valor
0	59.99	100%	70,000
60.00	79.99	Sentido del Indicador	Unidad de medida (meta valor)
80.00	130	Ascendente	Tarjeta de circulación
		Línea Base (meta valor)	Año (Línea base)
		50,189	2019
Variables del Indicador			
Nombre de la Variable		Unidad de medida	Tipo de Acumulación
Tarjetas de circulación entregadas a los contribuyentes (realizado)		Tarjeta de circulación	Suma
Tarjetas de circulación entregadas a los contribuyentes (programado)		Tarjeta de circulación	Suma
Fuente de Información SIIF			
Medios de verificación Entrega Física, SIIF y Reportes Internos			
Supuestos Se cuenta con los Recursos Materiales y Financieros, Intensa movilidad de los contribuyentes, concientizando al pago electrónico.			
Observaciones			
Id_mir 34240			

- 1 El presente documento despliega la información perteneciente a los indicadores estratégicos y gestión de aquellos programas presupuestarios que proveen de bienes y servicios que generan valor público a la ciudadanía jalisciense
- 2 Se muestra el número del Componente relacionado con el indicador.

GOBIERNO DEL ESTADO DE JALISCO
PRESUPUESTO DE EGRESOS PARA EL EJERCICIO FISCAL 2023

Ficha Técnica de Indicador

Sistema de Evaluación del Desempeño (SED)

Gobierno del Estado de Jalisco Secretaría de la Hacienda Pública

Datos del Programa

Gestión de Ingresos del Estado

Eje: Gobierno efectivo e integridad pública Tema: Hacienda Pública

¿Quien gasta?

03	Unidad Presupuestal	000	Unidad Responsable	00964	Unidad Ejecutora del Gasto
	Secretaría de la Hacienda Pública		Secretaría de la Hacienda Pública		Dirección General de Auditoría Fiscal

¿Para qué se gasta?

Finalidad	Función	Subfunción
Gobierno	Asuntos Financieros y Hacendarios	Asuntos Hacendarios

Presupuesto asignado al Programa Presupuestario

Monto

Objetivos

Nivel	Clave Componente	Resumen Narrativo
Componente	13	Impuestos Federales fiscalizados a los contribuyentes

Datos del Indicador

Denominación	Método de cálculo
Total de actos de Fiscalización de Impuestos Federales	(Número de fiscalizaciones a Impuestos Federales realizadas a los contribuyentes (Realizado) / Número de fiscalizaciones a Impuestos Federales realizadas a los contribuyentes (Programado))*100

Descripción del Indicador
Total de fiscalizaciones a Impuestos Federales realizadas a los contribuyentes

Tipo de Indicador	Gestión	Dimensión del Indicador	Eficacia	Año de Medición del Resultado	2023
Cobertura	Estatal	Frecuencia de Medición	Mensual		

Desagregado meta valor por género

Parámetros de semaforización											
0	59.99	60.00	79.99	80.00	130	100%	1,850	Fiscalización	0.00	0.00	
						Sentido del Indicador	Línea Base (meta valor)	Año (Línea base)			
						Ascendente	1,303	2020			

Variables del Indicador

Nombre de la Variable	Unidad de medida	Tipo de Acumulación
Número de fiscalizaciones a Impuestos Federales realizadas a los contribuyentes (realizado)	Fiscalización	Suma
Número de fiscalizaciones a Impuestos Federales realizadas a los contribuyentes (programado)	Fiscalización	Suma

Fuente de Información

Medios de verificación

Supuestos

Observaciones

Id_mir

- 1 El presente documento despliega la información perteneciente a los indicadores estratégicos y gestión de aquellos programas presupuestarios que proveen de bienes y servicios que generan valor público a la ciudadanía jalisciense
- 2 Se muestra el número del Componente relacionado con el indicador.

GOBIERNO DEL ESTADO DE JALISCO
PRESUPUESTO DE EGRESOS PARA EL EJERCICIO FISCAL 2023
Ficha Técnica de Indicador

Sistema de Evaluación del Desempeño (SED)

Gobierno del Estado de Jalisco Secretaría de la Hacienda Pública

Datos del Programa

Gestión de Ingresos del Estado

Eje: Gobierno efectivo e integridad pública Tema: Hacienda Pública

¿Quién gasta?

03	Unidad Presupuestal	000	Unidad Responsable	00964	Unidad Ejecutora del Gasto
	Secretaría de la Hacienda Pública		Secretaría de la Hacienda Pública		Dirección General de Auditoría Fiscal

¿Para qué se gasta?

Finalidad	Función	Subfunción
Gobierno	Asuntos Financieros y Hacendarios	Asuntos Hacendarios

Presupuesto asignado al Programa Presupuestario

Monto

Objetivos

Nivel	Clave Componente	Resumen Narrativo
Componente	14	Contribuciones de Comercio Exterior fiscalizados a los contribuyentes

Datos del Indicador

Denominación	Método de cálculo
Total de actos de Fiscalización de Impuestos al Comercio Exterior	(Número de fiscalizaciones a comercio exterior (Realizado) / Número de fiscalizaciones a comercio exterior (Programado))*100

Descripción del Indicador

Total de fiscalizaciones a Comercio Exterior

Tipo de Indicador	Gestión	Dimensión del Indicador	Eficacia	Año de Medición del Resultado	2023
Cobertura	Estatal	Frecuencia de Medición	Mensual		

Desagregado meta valor por género

	Meta Institucional	Meta Valor	Unidad de medida (meta valor)	Hombre	Mujer
	100%	46	Fiscalización	0.00	0.00

	Sentido del Indicador	Línea Base (meta valor)	Año (Línea base)
	Ascendente	40	2019

Variables del Indicador

Nombre de la Variable	Unidad de medida	Tipo de Acumulación
Número de fiscalizaciones a comercio exterior (realizado)	Fiscalización	Suma
Número de fiscalizaciones a comercio exterior (programado)	Fiscalización	Suma

Fuente de Información

Medios de verificación

Supuestos

Observaciones

Id_mir

- 1 El presente documento despliega la información perteneciente a los indicadores estratégicos y gestión de aquellos programas presupuestarios que proveen de bienes y servicios que generan valor público a la ciudadanía jalisciense
- 2 Se muestra el número del Componente relacionado con el indicador.

GOBIERNO DEL ESTADO DE JALISCO
PRESUPUESTO DE EGRESOS PARA EL EJERCICIO FISCAL 2023

Ficha Técnica de Indicador

Sistema de Evaluación del Desempeño (SED)

Gobierno del Estado de Jalisco Secretaría de la Hacienda Pública

Datos del Programa

Gestión de Ingresos del Estado

Eje: Gobierno efectivo e integridad pública Tema: Hacienda Pública

¿Quién gasta?

03	Unidad Presupuestal	000	Unidad Responsable	00964	Unidad Ejecutora del Gasto
	Secretaría de la Hacienda Pública		Secretaría de la Hacienda Pública		Dirección General de Auditoría Fiscal

¿Para qué se gasta?

Finalidad	Función	Subfunción
Gobierno	Asuntos Financieros y Hacendarios	Asuntos Hacendarios

Presupuesto asignado al Programa Presupuestario

Monto

Objetivos

Nivel	Clave Componente	Resumen Narrativo
Componente	C1	Impuestos Estatales fiscalizados a los contribuyentes

Datos del Indicador

Denominación	Método de cálculo
Total de actos de Fiscalización de Impuestos Estatales	(Número de fiscalizaciones a Impuestos Estatales realizadas a los contribuyentes (Realizado) / Número de fiscalizaciones a Impuestos Estatales realizadas a los contribuyentes (Programado))*100

Descripción del Indicador
Total de fiscalizaciones a Impuestos Estatales realizadas a los contribuyentes

Tipo de Indicador	Gestión	Dimensión del Indicador	Eficacia	Año de Medición del Resultado	2023
Cobertura	Estatal	Frecuencia de Medición	Mensual		

Desagregado meta valor por género

Parámetros de semaforización						Meta Institucional	Meta Valor	Unidad de medida (meta valor)	Desagregado meta valor por género	
0	59.99	60.00	79.99	80.00	130	100%	160	Fiscalización	Hombre	Mujer
						Sentido del Indicador	Línea Base (meta valor)	Año (Línea base)	0.00	0.00
						Ascendente	150	2020		

Variables del Indicador

Nombre de la Variable	Unidad de medida	Tipo de Acumulación
Número de fiscalizaciones a Impuestos Estatales realizadas a los contribuyentes (realizado)	Fiscalización	Suma
Número de fiscalizaciones a Impuestos Estatales realizadas a los contribuyentes (programado)	Fiscalización	Suma

Fuente de Información

Medios de verificación

Supuestos

Observaciones

Id_mir

- 1 El presente documento despliega la información perteneciente a los indicadores estratégicos y gestión de aquellos programas presupuestarios que proveen de bienes y servicios que generan valor público a la ciudadanía jalisciense
- 2 Se muestra el número del Componente relacionado con el indicador.

EL ESTADO DE JALISCO

PERIÓDICO OFICIAL

212

GOBIERNO DEL ESTADO DE JALISCO PRESUPUESTO DE EGRESOS PARA EL EJERCICIO FISCAL 2023

Ficha Técnica de Indicador

Sistema de Evaluación del Desempeño (SED)

Gobierno del Estado de JaliscoSecretaría de la Hacienda Pública

Datos del Programa

Gestión de Ingresos del Estado

Eje: Gobierno efectivo e integridad públicaTema: Hacienda Pública

¿Quién gasta?

03	Unidad Presupuestal	000	Unidad Responsable	00952	Unidad Ejecutora del Gasto
	Secretaría de la Hacienda Pública		Secretaría de la Hacienda Pública		Subsecretaría de Ingresos

¿Para qué se gasta?

Finalidad	Función	Subfunción
Gobierno	Asuntos Financieros y Hacendarios	Asuntos Hacendarios

Presupuesto asignado al Programa Presupuestario

Monto\$262,123,950.00

Objetivos

Nivel	Clave Componente	Resumen Narrativo
Componente	17	Captación de la universalidad de los ingresos públicos para el cumplimiento de la Ley de Ingresos del Estado de Jalisco y demás normatividad fiscal aplicable, a fin de contribuir en el cumplimiento de las obligaciones del Estado.

Datos del Indicador

Denominación	Método de cálculo
Total de Actos para la captación de ingresos	(Actos para la Captación (Realizado) / Actos para la Captación (Programado))*100

Descripción del Indicador
El indicador evidenciará el cumplimiento de los actos para la captación de los ingresos conforme a la Ley de Ingresos para el estado de Jalisco, validando que el ingreso recaudado a través de las Oficinas de Recaudación Fiscal, así como de la universalidad de los medios de captación

Tipo de Indicador	Gestión	Dimensión del Indicador	Eficacia	Año de Medición del Resultado	2023
Cobertura	Estatál	Frecuencia de Medición	Mensual		

Parámetros de semaforización						Desagregado meta valor por género				
						Meta Institucional	Meta Valor	Unidad de medida (meta valor)	Hombre	Mujer
0	59.99	60.00	79.99	80.00	130	100%	97,850	Acto	0.00	0.00
						Sentido del Indicador	Línea Base (meta valor)	Año (Línea base)		
						Ascendente	No disponible	No disponible		

Variables del Indicador

Nombre de la Variable	Unidad de medida	Tipo de Acumulación
Actos para la Captación (realizado)	Acto	Suma
Actos para la Captación (programado)	Acto	Suma

Fuente de Información
Reportes mensuales Sistema Integral de Información Financiera (SIIF) Módulo de Ingresos: Todas las Recaudadoras, Reporte mensual Sistema Integral de Información Financiera (SIIF) Reporte de Pólizas de Ingresos y de Diario del SIIF

Medios de verificación
Reportes internos

Supuestos
Establecer las condiciones óptimas financieras y administrativas para la captación de los ingresos a través de la Recaudación de la universalidad de los ingresos que correspondan al Estado y vigilar que se cumplan las disposiciones fiscales

Observaciones

Id_mir 36124

- 1 El presente documento despliega la información perteneciente a los indicadores estratégicos y gestión de aquellos programas presupuestarios que proveen de bienes y servicios que generan valor público a la ciudadanía jalisciense
- 2 Se muestra el número del Componente relacionado con el indicador.

GOBIERNO DEL ESTADO DE JALISCO
PRESUPUESTO DE EGRESOS PARA EL EJERCICIO FISCAL 2023

Ficha Técnica de Indicador

Sistema de Evaluación del Desempeño (SED)

Gobierno del Estado de Jalisco Secretaría de la Hacienda Pública

Datos del Programa

Gestión de Ingresos del Estado

Eje: Gobierno efectivo e integridad pública Tema: Hacienda Pública

¿Quién gasta?

03	Unidad Presupuestal	000	Unidad Responsable	00964	Unidad Ejecutora del Gasto
	Secretaría de la Hacienda Pública		Secretaría de la Hacienda Pública		Dirección General de Auditoría Fiscal

¿Para qué se gasta?

Finalidad	Función	Subfunción
Gobierno	Asuntos Financieros y Hacendarios	Asuntos Hacendarios

Presupuesto asignado al Programa Presupuestario

Monto

Objetivos

Nivel	Clave Componente	Resumen Narrativo
Componente	03	Seguimiento de devoluciones realizado por pago de lo indebido

Datos del Indicador

Denominación	Método de cálculo
Total de Devoluciones por pago de lo indebido	$(\text{Devoluciones por pago de lo indebido (Realizado)} / \text{Devoluciones por pago de lo indebido (Programado)}) * 100$

Descripción del Indicador
Total de devoluciones realizadas a los contribuyentes por pago de lo indebido

Tipo de Indicador	Gestión	Dimensión del Indicador	Eficacia	Año de Medición del Resultado	2023
Cobertura	Estatal	Frecuencia de Medición	Mensual		

Desagregado meta valor por género						
		Meta Institucional	Meta Valor	Unidad de medida (meta valor)	Hombre	Mujer
		100%	2,400	Pago	0.00	0.00
Parámetros de semaforización		Sentido del Indicador	Línea Base (meta valor)	Año (Línea base)		
0	59.99	60.00	79.99	80.00	130	
■	■	■	■	■	■	
		Ascendente	2,300	2022		

Variables del Indicador

Nombre de la Variable	Unidad de medida	Tipo de Acumulación
Devoluciones por pago de lo indebido (realizado)	Pago	Suma
Devoluciones por pago de lo indebido (programado)	Pago	Suma

Fuente de Información

Medios de verificación

Supuestos

Observaciones

Id_mir

- 1 El presente documento despliega la información perteneciente a los indicadores estratégicos y gestión de aquellos programas presupuestarios que proveen de bienes y servicios que generan valor público a la ciudadanía jalisciense
- 2 Se muestra el número del Componente relacionado con el indicador.

GOBIERNO DEL ESTADO DE JALISCO PRESUPUESTO DE EGRESOS PARA EL EJERCICIO FISCAL 2023 Ficha Técnica de Indicador

Sistema de Evaluación del Desempeño (SED)

Gobierno del Estado de Jalisco Secretaría de la Hacienda Pública

Datos del Programa

Atención y Servicios de Calidad al Contribuyente

Eje: Gobierno efectivo e integridad pública Tema: Hacienda Pública

¿Quién gasta?

03	Unidad Presupuestal	000	Unidad Responsable	00085	Unidad Ejecutora del Gasto
	Secretaría de la Hacienda Pública		Secretaría de la Hacienda Pública		Dirección General de Administración Tributaria

¿Para qué se gasta?

Finalidad	Función	Subfunción
Gobierno	Asuntos Financieros y Hacendarios	Asuntos Hacendarios

Presupuesto asignado al Programa Presupuestario

Monto \$281,314,415.00

Objetivos

Nivel	Clave Componente	Resumen Narrativo
Fin		Contribuir a alcanzar con eficiencia, integridad y transparencia los resultados establecidos en el Plan Estatal de Gobernanza y Desarrollo, mediante la incorporación de procesos de participación ciudadana, profesionalización del servicio civil, innovación, control interno, monitoreo y evaluación.

Datos del Indicador

Denominación Posición en el Subíndice Gobiernos Eficientes y Eficaces del Índice de Competitividad, IMCO	Método de cálculo (A través de once indicadores, este subíndice evalúa la capacidad de los gobiernos para elevar la competitividad y calidad de vida en las ciudades a través de políticas públicas eficaces y responsables que fomenten el desarrollo económico. (Realizado)/A través de once indicadores, este subíndice evalúa la capacidad de los gobiernos para elevar la competitividad y calidad de vida en las ciudades a través de políticas públicas eficaces y responsables que fomenten el desarrollo económico. (Programado))*100
---	--

Descripción del Indicador
 El subíndice Gobiernos Eficientes y Eficaces evalúa la forma en que los gobiernos de las entidades federativas son capaces de influir positivamente en la competitividad mediante políticas públicas orientadas a fomentar el desarrollo económico local. Se evalúa la calidad de la gestión fiscal y financiera local, así como el grado de transparencia y rendición de cuentas asociado a la misma. De igual modo, se evalúa cómo los ingresos fiscales contribuyen al crecimiento de la economía formal.

Tipo de Indicador	Estratégico	Dimensión del Indicador	Eficacia	Año de Medición del Resultado	2022
Cobertura	Estatal	Frecuencia de Medición	Anual		

Parámetros de semaforización <div style="display: flex; justify-content: space-around; align-items: center;"> <div style="text-align: center;"> 130 80.00 79.99 60.00 59.99 0 </div> <div style="text-align: center;"> 100% Sentido del Indicador Descendente </div> </div>	Meta Institucional 100%	Meta Valor 8	Unidad de medida (meta valor) Posición	Hombre 0.00	Mujer 0.00
		Línea Base (meta valor) 10	Año (Línea base) 2021		

Variables del Indicador

Nombre de la Variable	Unidad de medida	Tipo de Acumulación
A través de once indicadores, este subíndice evalúa la capacidad de los gobiernos para elevar la competitividad y calidad de vida en las ciudades a través de políticas públicas eficaces y responsables que fomenten el desarrollo económico. (realizado)	Posición	Valor presente
A través de once indicadores, este subíndice evalúa la capacidad de los gobiernos para elevar la competitividad y calidad de vida en las ciudades a través de políticas públicas eficaces y responsables que fomenten el desarrollo económico. (programado)	Posición	Valor presente

Fuente de Información	IMCO. Índice de Competitividad Estatal (ICE), 2022.
Medios de verificación	
Supuestos	
Observaciones	
Id_mir	33803

- 1 El presente documento despliega la información perteneciente a los indicadores estratégicos y gestión de aquellos programas presupuestarios que proveen de bienes y servicios que generan valor público a la ciudadanía jalisciense
- 2 Se muestra el número del Componente relacionado con el indicador.

GOBIERNO DEL ESTADO DE JALISCO
PRESUPUESTO DE EGRESOS PARA EL EJERCICIO FISCAL 2023
Ficha Técnica de Indicador

Sistema de Evaluación del Desempeño (SED)

Gobierno del Estado de Jalisco Secretaría de la Hacienda Pública

Datos del Programa

Atención y Servicios de Calidad al Contribuyente

Eje: Gobierno efectivo e integridad pública Tema: Hacienda Pública

¿Quién gasta?

03	Unidad Presupuestal	000	Unidad Responsable	00085	Unidad Ejecutora del Gasto
	Secretaría de la Hacienda Pública		Secretaría de la Hacienda Pública		Dirección General de Administración Tributaria

¿Para qué se gasta?

Finalidad	Función	Subfunción
Gobierno	Asuntos Financieros y Hacendarios	Asuntos Hacendarios

Presupuesto asignado al Programa Presupuestario

Monto

Objetivos

Nivel	Clave Componente	Resumen Narrativo
Propósito		Las Dependencias, Entidades Públicas, Gobiernos Municipales y/o Proveedores del Estado aplican las normas y criterios en materia fiscal y hacendaria, con la finalidad de obtener los resultados específicos definidos por la Secretaría de la Hacienda Pública, para optimizar la gestión pública.

Datos del Indicador

Denominación Nivel de calidad crediticia de las finanzas públicas	Método de cálculo (Nivel de calidad crediticia de las finanzas públicas (Realizado)/Nivel de calidad crediticia de las finanzas públicas (Programado))*100
---	--

Descripción del Indicador
Este indicador muestra el nivel de calificación crediticia de las finanzas públicas de Jalisco. Son considerados 21 niveles (1= mejor, 21= peor) de calificación homologados para las cuatro calificadoras autorizadas por la Comisión Nacional Bancaria y de Valores en forma definitiva y pública.

Tipo de Indicador	<input type="text" value="Estratégico"/>	Dimensión del Indicador	<input type="text" value="Eficacia"/>	Año de Medición del Resultado	<input type="text" value="2022"/>
Cobertura	<input type="text" value="Estatad"/>	Frecuencia de Medición	<input type="text" value="Anual"/>		

Parámetros de semaforización <div style="display: flex; justify-content: space-around; align-items: center;"> <div style="display: flex; gap: 5px;"> <div style="width: 15px; height: 15px; background-color: red; border: 1px solid black;"></div> <div style="width: 15px; height: 15px; background-color: red; border: 1px solid black;"></div> </div> <div style="display: flex; gap: 5px;"> <div style="width: 15px; height: 15px; background-color: yellow; border: 1px solid black;"></div> <div style="width: 15px; height: 15px; background-color: yellow; border: 1px solid black;"></div> </div> <div style="display: flex; gap: 5px;"> <div style="width: 15px; height: 15px; background-color: green; border: 1px solid black;"></div> <div style="width: 15px; height: 15px; background-color: green; border: 1px solid black;"></div> </div> </div>	Meta Institucional	Meta Valor	Unidad de medida (meta valor)	Desagregado meta valor por género	
	100%	4	Nivel	Hombre	Mujer
	130	80.00	79.99	60.00	59.99
	Sentido del Indicador	Línea Base (meta valor)	Año (Línea base)		
	Descendente	5	2021		

Variables del Indicador

Nombre de la Variable	Unidad de medida	Tipo de Acumulación
Nivel de calidad crediticia de las finanzas públicas (realizado)	Nivel	Valor presente
Nivel de calidad crediticia de las finanzas públicas (programado)	Nivel	Valor presente

Fuente de Información	Secretaría de la Hacienda Pública, Gobierno de Jalisco, 2022.
Medios de verificación	
Supuestos	
Observaciones	
Id_mir	38134

- 1 El presente documento despliega la información perteneciente a los indicadores estratégicos y gestión de aquellos programas presupuestarios que proveen de bienes y servicios que generan valor público a la ciudadanía jalisciense
- 2 Se muestra el número del Componente relacionado con el indicador.

GOBIERNO DEL ESTADO DE JALISCO PRESUPUESTO DE EGRESOS PARA EL EJERCICIO FISCAL 2023 Ficha Técnica de Indicador

Sistema de Evaluación del Desempeño (SED)

Gobierno del Estado de Jalisco Secretaría de la Hacienda Pública

Datos del Programa

Atención y Servicios de Calidad al Contribuyente

Eje: Gobierno efectivo e integridad pública Tema: Hacienda Pública

¿Quién gasta?

03	Unidad Presupuestal	000	Unidad Responsable	00085	Unidad Ejecutora del Gasto
	Secretaría de la Hacienda Pública		Secretaría de la Hacienda Pública		Dirección General de Administración Tributaria

¿Para qué se gasta?

Finalidad	Función	Subfunción
Gobierno	Asuntos Financieros y Hacendarios	Asuntos Hacendarios

Presupuesto asignado al Programa Presupuestario

Monto \$281,314,415.00

Objetivos

Nivel	Clave Componente	Resumen Narrativo
Componente	02	Servicios de pago en recaudadoras mejorados para hacerlos más eficientes.

Datos del Indicador

Denominación	Método de cálculo
Total de servicios optimizados	(Servicios optimizados en recaudadora (Realizado) / Servicios optimizados en recaudadora (Programado))*100

Descripción del Indicador
El indicador presenta la cantidad de los servicios en recaudadora modernizados

Tipo de Indicador	Gestión	Dimensión del Indicador	Eficacia	Año de Medición del Resultado	2023
Cobertura	Estatal	Frecuencia de Medición	Mensual		

Desagregado meta valor por género						
Parámetros de semaforización		Meta Institucional	Meta Valor	Unidad de medida (meta valor)	Hombre	Mujer
0	59.99	100%	81	Servicio	0.00	0.00
60.00	79.99	Sentido del Indicador	Línea Base (meta valor)	Año (Línea base)		
80.00	130	Ascendente	81	2019		

Variables del Indicador

Nombre de la Variable	Unidad de medida	Tipo de Acumulación
Servicios optimizados en recaudadora (realizado)	Servicio	Suma
Servicios optimizados en recaudadora (programado)	Servicio	Suma

Fuente de Información Reporte Interno

Medios de verificación Controles internos

Supuestos Se mantiene el catálogo de servicios que prestan las oficinas recaudadoras y se cuenta con el mobiliario, equipo y sistemas operativos necesario para la operación óptima

Observaciones

Id_mir 34216

- 1 El presente documento despliega la información perteneciente a los indicadores estratégicos y gestión de aquellos programas presupuestarios que proveen de bienes y servicios que generan valor público a la ciudadanía jalisciense
- 2 Se muestra el número del Componente relacionado con el indicador.

GOBIERNO DEL ESTADO DE JALISCO
PRESUPUESTO DE EGRESOS PARA EL EJERCICIO FISCAL 2023
Ficha Técnica de Indicador

Sistema de Evaluación del Desempeño (SED)

Gobierno del Estado de Jalisco Secretaría de la Hacienda Pública

Datos del Programa

Atención y Servicios de Calidad al Contribuyente

Eje: Gobierno efectivo e integridad pública Tema: Hacienda Pública

¿Quién gasta?

03	Unidad Presupuestal	000	Unidad Responsable	00085	Unidad Ejecutora del Gasto
	Secretaría de la Hacienda Pública		Secretaría de la Hacienda Pública		Dirección General de Administración Tributaria

¿Para qué se gasta?

Finalidad	Función	Subfunción
Gobierno	Asuntos Financieros y Hacendarios	Asuntos Hacendarios

Presupuesto asignado al Programa Presupuestario

Monto

Objetivos

Nivel	Clave Componente	Resumen Narrativo
Componente	05	Contribuyentes satisfechos con el servicio otorgado

Datos del Indicador

Denominación	Método de cálculo
Total de encuestas satisfactorias aplicadas a contribuyentes	$(\text{Número encuestas con contribuyentes satisfechos (Realizado)} / \text{Número encuestas con contribuyentes satisfechos (Programado)}) * 100$

Descripción del Indicador
Este indicador mide el número de encuestas satisfactorias aplicadas a contribuyentes

Tipo de Indicador	Gestión	Dimensión del Indicador	Eficacia	Año de Medición del Resultado	2023
Cobertura	Estatad	Frecuencia de Medición	Mensual		

Desagregado meta valor por género						
Parámetros de semaforización		Meta Institucional	Meta Valor	Unidad de medida (meta valor)	Hombre	Mujer
0	59.99	100%	2,808	Encuesta	0.00	0.00
60.00	79.99	Sentido del Indicador	Línea Base (meta valor)	Año (Línea base)		
80.00	130	Ascendente	2,808	2019		

Variables del Indicador

Nombre de la Variable	Unidad de medida	Tipo de Acumulación
Número encuestas con contribuyentes satisfechos (realizado)	Encuesta	Suma
Número encuestas con contribuyentes satisfechos (programado)	Encuesta	Suma

Fuente de Información
Formato encuestas de satisfacción, Dirección de Servicios Contribuyente. Concentrado mensual del formato encuestas de satisfacción. Secretaría de la Hacienda Pública.

Medios de verificación
Coordinación de Servicios al Contribuyente. Se aplican encuestas de satisfacción por mes, a los contribuyentes que asisten a la oficina de la coordinación de asistencia al contribuyente a realizar cualquier trámite.

Supuestos
El contribuyente percibe la mejora en servicios derivado en los esfuerzos en materia organizacional realizada con apego a derecho

Observaciones

Id_mir

- 1 El presente documento despliega la información perteneciente a los indicadores estratégicos y gestión de aquellos programas presupuestarios que proveen de bienes y servicios que generan valor público a la ciudadanía jalisciense
- 2 Se muestra el número del Componente relacionado con el indicador.

GOBIERNO DEL ESTADO DE JALISCO PRESUPUESTO DE EGRESOS PARA EL EJERCICIO FISCAL 2023 Ficha Técnica de Indicador

Sistema de Evaluación del Desempeño (SED)

Gobierno del Estado de Jalisco Secretaría de la Hacienda Pública

Datos del Programa

Salvaguarda de los Intereses Jurídicos, Fiscales y Hacendarios del Estado

Eje: Gobierno efectivo e integridad pública Tema: Hacienda Pública

¿Quién gasta?

03	Unidad Presupuestal	000	Unidad Responsable	00103	Unidad Ejecutora del Gasto
	Secretaría de la Hacienda Pública		Secretaría de la Hacienda Pública		Procuraduría Fiscal del Estado

¿Para qué se gasta?

Finalidad	Función	Subfunción
Gobierno	Coordinación de la Política de Gobierno	Asuntos Jurídicos

Presupuesto asignado al Programa Presupuestario

Monto \$75,449,309.00

Objetivos

Nivel	Clave Componente	Resumen Narrativo
Fin		Contribuir a alcanzar con eficiencia, integridad y transparencia los resultados establecidos en el Plan Estatal de Gobernanza y Desarrollo, mediante la incorporación de procesos de participación ciudadana, profesionalización del servicio civil, innovación, control interno, monitoreo y evaluación.

Datos del Indicador

Denominación

Posición en el Subíndice Gobiernos Eficientes y Eficaces del Índice de Competitividad,

IMCO

Método de cálculo

(A través de once indicadores, este subíndice evalúa la capacidad de los gobiernos para elevar la competitividad y calidad de vida en las ciudades a través de políticas públicas eficaces y responsables que fomenten el desarrollo económico. (Realizado)/A través de once indicadores, este subíndice evalúa la capacidad de los gobiernos para elevar la competitividad y calidad de vida en las ciudades a través de políticas públicas eficaces y responsables que fomenten el desarrollo económico. (Programado))*100

Descripción del Indicador

El subíndice Gobiernos Eficientes y Eficaces evalúa la forma en que los gobiernos de las entidades federativas son capaces de influir positivamente en la competitividad mediante políticas públicas orientadas a fomentar el desarrollo económico local. Se evalúa la calidad de la gestión fiscal y financiera local, así como el grado de transparencia y rendición de cuentas asociado a la misma. De igual modo, se evalúa cómo los ingresos fiscales contribuyen al crecimiento de la economía formal.

Tipo de Indicador	Estratégico	Dimensión del Indicador	Eficacia	Año de Medición del Resultado	2022
Cobertura	Estatal	Frecuencia de Medición	Anual		

Desagregado meta valor por género

Parámetros de semaforización						Meta Institucional	Meta Valor	Unidad de medida (meta valor)	Hombre	Mujer
130	80.00	79.99	60.00	59.99	0	100%	8	Posición	0.00	0.00
						Sentido del Indicador	Línea Base (meta valor)	Año (Línea base)		
						Descendente	10	2021		

Variables del Indicador

Nombre de la Variable	Unidad de medida	Tipo de Acumulación
A través de once indicadores, este subíndice evalúa la capacidad de los gobiernos para elevar la competitividad y calidad de vida en las ciudades a través de políticas públicas eficaces y responsables que fomenten el desarrollo económico. (realizado)	Posición	Valor presente
A través de once indicadores, este subíndice evalúa la capacidad de los gobiernos para elevar la competitividad y calidad de vida en las ciudades a través de políticas públicas eficaces y responsables que fomenten el desarrollo económico. (programado)	Posición	Valor presente

Fuente de Información	IMCO. Índice de Competitividad Estatal (ICE), 2022.
Medios de verificación	
Supuestos	
Observaciones	
Id_mir	37277

- 1 El presente documento despliega la información perteneciente a los indicadores estratégicos y gestión de aquellos programas presupuestarios que proveen de bienes y servicios que generan valor público a la ciudadanía jalisciense
- 2 Se muestra el número del Componente relacionado con el indicador.

GOBIERNO DEL ESTADO DE JALISCO
PRESUPUESTO DE EGRESOS PARA EL EJERCICIO FISCAL 2023
Ficha Técnica de Indicador

Sistema de Evaluación del Desempeño (SED)

Gobierno del Estado de Jalisco Secretaría de la Hacienda Pública

Datos del Programa

Salvaguarda de los Intereses Jurídicos, Fiscales y Hacendarios del Estado

Eje: Gobierno efectivo e integridad pública Tema: Hacienda Pública

¿Quién gasta?

03	Unidad Presupuestal	000	Unidad Responsable	00103	Unidad Ejecutora del Gasto
	Secretaría de la Hacienda Pública		Secretaría de la Hacienda Pública		Procuraduría Fiscal del Estado

¿Para qué se gasta?

Finalidad	Función	Subfunción
Gobierno	Coordinación de la Política de Gobierno	Asuntos Jurídicos

Presupuesto asignado al Programa Presupuestario

Monto

Objetivos

Nivel	Clave Componente	Resumen Narrativo
Propósito		Las Dependencias, Entidades Públicas, Gobiernos Municipales y/o Proveedores del Estado aplican las normas y criterios en materia fiscal y hacendaria, con la finalidad de obtener los resultados específicos definidos por la Secretaría de la Hacienda Pública, para optimizar la gestión pública.

Datos del Indicador

Denominación	Método de cálculo
Nivel de calidad crediticia de las finanzas públicas	$(\text{Nivel de calidad crediticia de las finanzas públicas (Realizado)} / \text{Nivel de calidad crediticia de las finanzas públicas (Programado)}) * 100$

Descripción del Indicador
Este indicador muestra el nivel de calificación crediticia de las finanzas públicas de Jalisco. Son considerados 21 niveles (1= mejor, 21= peor) de calificación homologados para las cuatro calificadoras autorizadas por la Comisión Nacional Bancaria y de Valores en forma definitiva y pública.

Tipo de Indicador	Estratégico	Dimensión del Indicador	Eficacia	Año de Medición del Resultado	2022
Cobertura	Estatad	Frecuencia de Medición	Anual		

Parámetros de semaforización						Desagregado meta valor por género									
130	80.00	79.99	60.00	59.99	0	Meta Institucional	100%	Meta Valor	4	Unidad de medida (meta valor)	Nivel	Hombre	0.00	Mujer	0.00
						Sentido del Indicador	Descendente	Línea Base (meta valor)	5	Año (Línea base)	2021				

Variables del Indicador

Nombre de la Variable	Unidad de medida	Tipo de Acumulación
Nivel de calidad crediticia de las finanzas públicas (realizado)	Nivel	Valor presente
Nivel de calidad crediticia de las finanzas públicas (programado)	Nivel	Valor presente

Fuente de Información

Medios de verificación

Supuestos

Observaciones

Id_mir

- 1 El presente documento despliega la información perteneciente a los indicadores estratégicos y gestión de aquellos programas presupuestarios que proveen de bienes y servicios que generan valor público a la ciudadanía jalisciense
- 2 Se muestra el número del Componente relacionado con el indicador.

GOBIERNO DEL ESTADO DE JALISCO PRESUPUESTO DE EGRESOS PARA EL EJERCICIO FISCAL 2023

Ficha Técnica de Indicador

Sistema de Evaluación del Desempeño (SED)

Gobierno del Estado de Jalisco Secretaría de la Hacienda Pública

Datos del Programa

Salvaguarda de los Intereses Jurídicos, Fiscales y Hacendarios del Estado

Eje: Gobierno efectivo e integridad pública Tema: Hacienda Pública

¿Quién gasta?

03	Unidad Presupuestal	000	Unidad Responsable	00103	Unidad Ejecutora del Gasto
	Secretaría de la Hacienda Pública		Secretaría de la Hacienda Pública		Procuraduría Fiscal del Estado

¿Para qué se gasta?

Finalidad	Función	Subfunción
Gobierno	Coordinación de la Política de Gobierno	Asuntos Jurídicos

Presupuesto asignado al Programa Presupuestario

Monto \$75,449,309.00

Objetivos

Nivel	Clave Componente	Resumen Narrativo
Componente	C1	Representación de la Secretaría de la Hacienda Pública del Gobierno del Estado de Jalisco proporcionada en procedimientos jurisdiccionales y administrativos laborales

Datos del Indicador

Denominación	Método de cálculo
Total de demandas laborales en contra de la Secretaría de la Hacienda Pública, atendidas dentro del plazo establecido por las autoridades jurisdiccionales	(Porcentaje de demandas laborales atendidas dentro del plazo (Realizado) / Porcentaje de demandas laborales atendidas dentro del plazo (Programado))*100

Descripción del Indicador
La Secretaría de la Hacienda Pública es representada en todos los asuntos de índole laboral antes las autoridades jurisdiccionales

Tipo de Indicador	Gestión	Dimensión del Indicador	Eficacia	Año de Medición del Resultado	2023
Cobertura	Estatal	Frecuencia de Medición	Mensual		

Desagregado meta valor por género

Parámetros de semaforización						Meta Institucional	Meta Valor	Unidad de medida (meta valor)	Hombre	Mujer
0	59.99	60.00	79.99	80.00	130	100%	100	Demanda	0.00	0.00
Sentido del Indicador						Ascendente	Línea Base (meta valor)	100	Año (Línea base)	
Color								2021		

Variables del Indicador

Nombre de la Variable	Unidad de medida	Tipo de Acumulación
Porcentaje de demandas laborales atendidas dentro del plazo (realizado)	Demanda	Suma
Porcentaje de demandas laborales atendidas dentro del plazo (programado)	Demanda	Suma

Fuente de Información Demandas presentadas en la Procuraduría Fiscal del Estado

Medios de verificación Control, Archivo y Expedientes Internos, Pedro Moreno 281, sexto piso, de la Dirección de Juicios Laborales

Supuestos Personal con habilidades y equipo tecnológico disponible

Observaciones

Id_mir 34270

- 1 El presente documento despliega la información perteneciente a los indicadores estratégicos y gestión de aquellos programas presupuestarios que proveen de bienes y servicios que generan valor público a la ciudadanía jalisciense
- 2 Se muestra el número del Componente relacionado con el indicador.

GOBIERNO DEL ESTADO DE JALISCO
PRESUPUESTO DE EGRESOS PARA EL EJERCICIO FISCAL 2023
Ficha Técnica de Indicador

Sistema de Evaluación del Desempeño (SED)

Gobierno del Estado de Jalisco Secretaría de la Hacienda Pública

Datos del Programa

Salvaguarda de los Intereses Jurídicos, Fiscales y Hacendarios del Estado

Eje: Gobierno efectivo e integridad pública Tema: Hacienda Pública

¿Quién gasta?

03	Unidad Presupuestal	000	Unidad Responsable	00103	Unidad Ejecutora del Gasto
	Secretaría de la Hacienda Pública		Secretaría de la Hacienda Pública		Procuraduría Fiscal del Estado

¿Para qué se gasta?

Finalidad	Función	Subfunción
Gobierno	Coordinación de la Política de Gobierno	Asuntos Jurídicos

Presupuesto asignado al Programa Presupuestario

Monto

Objetivos

Nivel	Clave Componente	Resumen Narrativo
Componente	04	Representación de la Secretaría de la Hacienda Pública del Gobierno del Estado de Jalisco proporcionada en procesos fiscales federales en materia de ingresos coordinados en materia fiscal federal

Datos del Indicador

Denominación Total de juicios de nulidad y recursos administrativos de revocación en ingresos coordinados atendidos	Método de cálculo (Porcentaje de emplazamientos en la de defensa fiscal federal en juicios de nulidad recibidas (Realizado) / Porcentaje de emplazamientos en la de defensa fiscal federal en juicios de nulidad recibidas (Programado))*100
---	--

Descripción del Indicador
Representación de la Secretaría de la Hacienda Pública ante el Tribunal Federal de Justicia Administrativa y sede administrativa, en ingresos coordinados

Tipo de Indicador	Gestión	Dimensión del Indicador	Eficacia	Año de Medición del Resultado	2023
Cobertura	Estatal	Frecuencia de Medición	Mensual		

Desagregado meta valor por género						
Parámetros de semafORIZACIÓN			Meta Institucional	Meta Valor	Unidad de medida (meta valor)	Desagregado
0	59.99	60.00	79.99	80.00	130	100%
■	■	■	■	■	■	100
			Sentido del Indicador	Línea Base (meta valor)	Año (Línea base)	Desagregado
			Ascendente	100	2021	Emplazamiento
						Hombre
						Mujer
						0.00
						0.00

Variables del Indicador

Nombre de la Variable	Unidad de medida	Tipo de Acumulación
Porcentaje de emplazamientos en la de defensa fiscal federal en juicios de nulidad recibidas (realizado)	Emplazamiento	Suma
Porcentaje de emplazamientos en la de defensa fiscal federal en juicios de nulidad recibidas (programado)	Emplazamiento	Suma

Fuente de Información

Medios de verificación

Supuestos

Observaciones

Id_mir

- 1 El presente documento despliega la información perteneciente a los indicadores estratégicos y gestión de aquellos programas presupuestarios que proveen de bienes y servicios que generan valor público a la ciudadanía jalisciense
- 2 Se muestra el número del Componente relacionado con el indicador.

GOBIERNO DEL ESTADO DE JALISCO
PRESUPUESTO DE EGRESOS PARA EL EJERCICIO FISCAL 2023
Ficha Técnica de Indicador

Sistema de Evaluación del Desempeño (SED)

Gobierno del Estado de Jalisco Secretaría de la Hacienda Pública

Datos del Programa

Salvaguarda de los Intereses Jurídicos, Fiscales y Hacendarios del Estado

Eje: Gobierno efectivo e integridad pública Tema: Hacienda Pública

¿Quién gasta?

03	Unidad Presupuestal	000	Unidad Responsable	00103	Unidad Ejecutora del Gasto
	Secretaría de la Hacienda Pública		Secretaría de la Hacienda Pública		Procuraduría Fiscal del Estado

¿Para qué se gasta?

Finalidad	Función	Subfunción
Gobierno	Coordinación de la Política de Gobierno	Asuntos Jurídicos

Presupuesto asignado al Programa Presupuestario

Monto

Objetivos

Nivel	Clave Componente	Resumen Narrativo
Componente	02	Representación de la Secretaría de la Hacienda Pública y sus Unidades Administrativas, proporcionada ante las autoridades jurisdiccionales, estatales y federales en controversias de carácter fiscal, financiero y hacendarios en el ámbito estatal y federal

Datos del Indicador

Denominación Total de asuntos fiscales atendidos	Método de cálculo (Porcentaje de iniciativas y análisis de asuntos fiscales, en materia fiscal, hacendaria y financiera. (Realizado) / Porcentaje de iniciativas y análisis de asuntos fiscales, en materia fiscal, hacendaria y financiera. (Programado))* 100
--	---

Descripción del Indicador
Representación de la Secretaría de la Hacienda Pública, a través de la adecuación del marco normativo y la defensa de la hacienda pública.

Tipo de Indicador	Gestión	Dimensión del Indicador	Economía	Año de Medición del Resultado	2023
Cobertura	Estatal	Frecuencia de Medición	Mensual		

Desagregado meta valor por género

Parámetros de semaforización		Meta Institucional	Meta Valor	Unidad de medida (meta valor)	Hombre	Mujer
		100%	100	Resolución	0.00	0.00
0	59.99	60.00	79.99	80.00	130	
		Sentido del Indicador	Línea Base (meta valor)	Año (Línea base)		
		Ascendente	100	2021		

Variables del Indicador

Nombre de la Variable	Unidad de medida	Tipo de Acumulación
Porcentaje de iniciativas y análisis de asuntos fiscales, en materia fiscal, hacendaria y financiera. (realizado)	Resolución	Suma
Porcentaje de iniciativas y análisis de asuntos fiscales, en materia fiscal, hacendaria y financiera. (programado)	Resolución	Suma

Fuente de Información

Medios de verificación

Supuestos

Observaciones

Id_mir

- 1 El presente documento despliega la información perteneciente a los indicadores estratégicos y gestión de aquellos programas presupuestarios que proveen de bienes y servicios que generan valor público a la ciudadanía jalisciense
- 2 Se muestra el número del Componente relacionado con el indicador.

GOBIERNO DEL ESTADO DE JALISCO
PRESUPUESTO DE EGRESOS PARA EL EJERCICIO FISCAL 2023
Ficha Técnica de Indicador

Sistema de Evaluación del Desempeño (SED)

Gobierno del Estado de Jalisco Secretaría de la Hacienda Pública

Datos del Programa

Salvaguarda de los Intereses Jurídicos, Fiscales y Hacendarios del Estado

Eje: Gobierno efectivo e integridad pública Tema: Hacienda Pública

¿Quién gasta?

03	Unidad Presupuestal	000	Unidad Responsable	00103	Unidad Ejecutora del Gasto
	Secretaría de la Hacienda Pública		Secretaría de la Hacienda Pública		Procuraduría Fiscal del Estado

¿Para qué se gasta?

Finalidad	Función	Subfunción
Gobierno	Coordinación de la Política de Gobierno	Asuntos Jurídicos

Presupuesto asignado al Programa Presupuestario

Monto

Objetivos

Nivel	Clave Componente	Resumen Narrativo
Componente	01	Asuntos de la Procuraduría Fiscal, legislativos y contractuales atendidos en materia fiscal, hacendaria y financiera.

Datos del Indicador

Denominación	Método de cálculo
Total de iniciativas para la adecuación del marco normativo	(Número de iniciativas para la adecuación del marco normativo (Realizado) / Número de iniciativas para la adecuación del marco normativo (Programado)) * 100

Descripción del Indicador
Se elabora el proyecto de la ley de ingresos del ejercicio fiscal, así como la adecuación del marco normativo en materia fiscal, financiera y hacendaria.

Tipo de Indicador	Gestión	Dimensión del Indicador	Eficacia	Año de Medición del Resultado	2023
Cobertura	Estatal	Frecuencia de Medición	Mensual		

Desagregado meta valor por género

Parámetros de semaforización						Meta Institucional	Meta Valor	Unidad de medida (meta valor)	Desagregado meta valor por género	
0	59.99	60.00	79.99	80.00	130	100%	15	Iniciativa de Ley	Hombre	Mujer
						Sentido del Indicador	Línea Base (meta valor)	Año (Línea base)	0.00	0.00
						Ascendente	15	2021		

Variables del Indicador

Nombre de la Variable	Unidad de medida	Tipo de Acumulación
Número de iniciativas para la adecuación del marco normativo (realizado)	Iniciativa de Ley	Suma
Número de iniciativas para la adecuación del marco normativo (programado)	Iniciativa de Ley	Suma

Fuente de Información

Medios de verificación

Supuestos

Observaciones

Id_mir

- 1 El presente documento despliega la información perteneciente a los indicadores estratégicos y gestión de aquellos programas presupuestarios que proveen de bienes y servicios que generan valor público a la ciudadanía jalisciense
- 2 Se muestra el número del Componente relacionado con el indicador.

GOBIERNO DEL ESTADO DE JALISCO PRESUPUESTO DE EGRESOS PARA EL EJERCICIO FISCAL 2023

Ficha Técnica de Indicador

Sistema de Evaluación del Desempeño (SED)

Gobierno del Estado de Jalisco Secretaría de la Hacienda Pública

Datos del Programa

Salvaguarda de los Intereses Jurídicos, Fiscales y Hacendarios del Estado

Eje: Gobierno efectivo e integridad pública Tema: Hacienda Pública

¿Quién gasta?

03	Unidad Presupuestal	000	Unidad Responsable	00103	Unidad Ejecutora del Gasto
	Secretaría de la Hacienda Pública		Secretaría de la Hacienda Pública		Procuraduría Fiscal del Estado

¿Para qué se gasta?

Finalidad	Función	Subfunción
Gobierno	Coordinación de la Política de Gobierno	Asuntos Jurídicos

Presupuesto asignado al Programa Presupuestario

Monto \$75,449,309.00

Objetivos

Nivel	Clave Componente	Resumen Narrativo
Componente	03	Atención de los recursos de revocación, consultas y acuerdos presupuestarios, proporcionadas en materia fiscal, estatal; a los contribuyentes y unidades administrativas de la Secretaría

Datos del Indicador

Denominación	Método de cálculo
Total de consultas y resoluciones en materia fiscal estatal y federal y acuerdos en materia presupuestal atendido en tiempo y forma	(Revisiones y elaboración de contratos, convenios y consultas en materia fiscal hacendaria y financiera, estatal y federal (Realizado) / Revisiones y elaboración de contratos, convenios y consultas en materia fiscal hacendaria y financiera, estatal y federal (Programado))*100

Descripción del Indicador
Este indicador mide la atención de consultas en materia fiscal, financiera y hacendaria estatal y federal, contestación de recursos administrativos de revocación en materia fiscal estatal y federal. Proyección de acuerdos presupuestales, revisión y elaboración de contratos y convenios de apoyo financiero, y emisión de resoluciones para la declaratoria de prescripción.

Tipo de Indicador	Gestión	Dimensión del Indicador	Eficacia	Año de Medición del Resultado	2023
Cobertura	Estatal	Frecuencia de Medición	Mensual		

Parámetros de semaforización <div style="display: flex; justify-content: space-around; align-items: center;"> <div style="display: flex; gap: 5px;"> <div style="width: 15px; height: 15px; background-color: red;"></div> <div style="width: 15px; height: 15px; background-color: red;"></div> <div style="width: 15px; height: 15px; background-color: yellow;"></div> <div style="width: 15px; height: 15px; background-color: yellow;"></div> <div style="width: 15px; height: 15px; background-color: green;"></div> <div style="width: 15px; height: 15px; background-color: green;"></div> </div> </div>	Meta Institucional	Meta Valor	Unidad de medida (meta valor)	Desagregado meta valor por género	
	100%	100	Revisión	Hombre	Mujer
	0	59.99	60.00	79.99	80.00

Variables del Indicador		
Nombre de la Variable	Unidad de medida	Tipo de Acumulación
Revisiones y elaboración de contratos, convenios y consultas en materia fiscal hacendaria y financiera, estatal y federal (realizado)	Revisión	Suma
Revisiones y elaboración de contratos, convenios y consultas en materia fiscal hacendaria y financiera, estatal y federal (programado)	Revisión	Suma

Fuente de Información	Control, Archivo y Expedientes Internos, Pedro Moreno 281, sexto piso, de la Dirección de lo Consultivo Fiscal
Medios de verificación	Control, Archivo y Expedientes Internos, Pedro Moreno 281, sexto piso, de la Dirección de lo Consultivo Fiscal
Supuestos	Suficiencia de recursos humanos y materiales
Observaciones	
Id_mir	34283

- 1 El presente documento despliega la información perteneciente a los indicadores estratégicos y gestión de aquellos programas presupuestarios que proveen de bienes y servicios que generan valor público a la ciudadanía jalisciense
- 2 Se muestra el número del Componente relacionado con el indicador.

GOBIERNO DEL ESTADO DE JALISCO PRESUPUESTO DE EGRESOS PARA EL EJERCICIO FISCAL 2023

Ficha Técnica de Indicador

Sistema de Evaluación del Desempeño (SED)

Gobierno del Estado de JaliscoSecretaría de la Hacienda Pública

Datos del Programa

Obligaciones Financieras del Gobierno del Estado

Eje: Gobierno efectivo e integridad públicaTema: Hacienda Pública

¿Quién gasta?

03	Unidad Presupuestal	000	Unidad Responsable	00092	Unidad Ejecutora del Gasto
	Secretaría de la Hacienda Pública		Secretaría de la Hacienda Pública		Tesorería General

¿Para qué se gasta?

Finalidad	Función	Subfunción
Gobierno	Asuntos Financieros y Hacendarios	Asuntos Financieros

Presupuesto asignado al Programa Presupuestario

Monto \$5,729,864.00

Objetivos

Nivel	Clave Componente	Resumen Narrativo
Fin		Contribuir a alcanzar con eficiencia, integridad y transparencia los resultados establecidos en el Plan Estatal de Gobernanza y Desarrollo, mediante la incorporación de procesos de participación ciudadana, profesionalización del servicio civil, innovación, control interno, monitoreo y evaluación.

Datos del Indicador

Denominación Posición en el Subíndice Gobiernos Eficientes y Eficaces del Índice de Competitividad, IMCO	Método de cálculo (A través de once indicadores, este subíndice evalúa la capacidad de los gobiernos para elevar la competitividad y calidad de vida en las ciudades a través de políticas públicas eficaces y responsables que fomenten el desarrollo económico. (Realizado)/A través de once indicadores, este subíndice evalúa la capacidad de los gobiernos para elevar la competitividad y calidad de vida en las ciudades a través de políticas públicas eficaces y responsables que fomenten el desarrollo económico. (Programado))*100
---	--

Descripción del Indicador
 El subíndice Gobiernos Eficientes y Eficaces evalúa la forma en que los gobiernos de las entidades federativas son capaces de influir positivamente en la competitividad mediante políticas públicas orientadas a fomentar el desarrollo económico local. Se evalúa la calidad de la gestión fiscal y financiera local, así como el grado de transparencia y rendición de cuentas asociado a la misma. De igual modo, se evalúa cómo los ingresos fiscales contribuyen al crecimiento de la economía formal.

Tipo de Indicador	Estratégico	Dimensión del Indicador	Eficacia	Año de Medición del Resultado	2022
Cobertura	Estatal	Frecuencia de Medición	Anual		

Parámetros de semaforización <div style="display: flex; justify-content: space-around; align-items: center;"> <div style="text-align: center;"> 130 80.00 79.99 60.00 59.99 0 </div> <div style="text-align: center;"> 100% Sentido del Indicador Descendente </div> </div>	Meta Institucional 100%	Meta Valor 8	Unidad de medida (meta valor) Posición	Hombre 0.00	Mujer 0.00	
	Línea Base (meta valor) 10	Año (Línea base) 2021				

Variables del Indicador

Nombre de la Variable	Unidad de medida	Tipo de Acumulación
A través de once indicadores, este subíndice evalúa la capacidad de los gobiernos para elevar la competitividad y calidad de vida en las ciudades a través de políticas públicas eficaces y responsables que fomenten el desarrollo económico. (realizado)	Posición	Valor presente
A través de once indicadores, este subíndice evalúa la capacidad de los gobiernos para elevar la competitividad y calidad de vida en las ciudades a través de políticas públicas eficaces y responsables que fomenten el desarrollo económico. (programado)	Posición	Valor presente

Fuente de Información	IMCO. Índice de Competitividad Estatal (ICE), 2022.
Medios de verificación	
Supuestos	
Observaciones	
Id_mir	36618

- 1 El presente documento despliega la información perteneciente a los indicadores estratégicos y gestión de aquellos programas presupuestarios que proveen de bienes y servicios que generan valor público a la ciudadanía jalisciense
- 2 Se muestra el número del Componente relacionado con el indicador.

GOBIERNO DEL ESTADO DE JALISCO PRESUPUESTO DE EGRESOS PARA EL EJERCICIO FISCAL 2023 Ficha Técnica de Indicador

Sistema de Evaluación del Desempeño (SED)

Gobierno del Estado de JaliscoSecretaría de la Hacienda Pública

Datos del Programa

Obligaciones Financieras del Gobierno del Estado

Eje: Gobierno efectivo e integridad públicaTema: Hacienda Pública

¿Quién gasta?

03	Unidad Presupuestal	000	Unidad Responsable	00092	Unidad Ejecutora del Gasto
Secretaría de la Hacienda Pública		Secretaría de la Hacienda Pública		Tesorería General	

¿Para qué se gasta?

Finalidad	Función	Subfunción
Gobierno	Asuntos Financieros y Hacendarios	Asuntos Financieros

Presupuesto asignado al Programa Presupuestario

Monto\$5,729,864.00

Objetivos

Nivel	Clave Componente	Resumen Narrativo
Propósito		Las Dependencias, Entidades Públicas, Gobiernos Municipales y/o Proveedores del Estado aplican las normas y criterios en materia fiscal y hacendaria, con la finalidad de obtener los resultados específicos definidos por la Secretaría de la Hacienda Pública, para optimizar la gestión pública.

Datos del Indicador

Denominación	Método de cálculo
Nivel de calidad crediticia de las finanzas públicas	$(\text{Nivel de calidad crediticia de las finanzas públicas (Realizado)} / \text{Nivel de calidad crediticia de las finanzas públicas (Programado)}) * 100$

Descripción del Indicador
Este indicador muestra el nivel de calificación crediticia de las finanzas públicas de Jalisco. Son considerados 21 niveles (1= mejor, 21= peor) de calificación homologados para las cuatro calificadoras autorizadas por la Comisión Nacional Bancaria y de Valores en forma definitiva y pública.

Tipo de Indicador	Estratégico	Dimensión del Indicador	Eficacia	Año de Medición del Resultado	2022
Cobertura	Estatad	Frecuencia de Medición	Anual		

Parámetros de semaforización	Meta Institucional	Meta Valor	Unidad de medida (meta valor)	Desagregado meta valor por género	
	100%	4	Nivel	Hombre	Mujer
130 80.00 79.99 60.00 59.99 0	Sentido del Indicador	Línea Base (meta valor)	Año (Línea base)		
■ ■ ■ ■ ■ ■	Descendente	5	2021		

Variables del Indicador

Nombre de la Variable	Unidad de medida	Tipo de Acumulación
Nivel de calidad crediticia de las finanzas públicas (realizado)	Nivel	Valor presente
Nivel de calidad crediticia de las finanzas públicas (programado)	Nivel	Valor presente

Fuente de Información Secretaría de la Hacienda Pública, Gobierno de Jalisco, 2022.

Medios de verificación _____

Supuestos _____

Observaciones _____

Id_mir 38139

- 1 El presente documento despliega la información perteneciente a los indicadores estratégicos y gestión de aquellos programas presupuestarios que proveen de bienes y servicios que generan valor público a la ciudadanía jalisciense
- 2 Se muestra el número del Componente relacionado con el indicador.

GOBIERNO DEL ESTADO DE JALISCO
PRESUPUESTO DE EGRESOS PARA EL EJERCICIO FISCAL 2023
Ficha Técnica de Indicador

Sistema de Evaluación del Desempeño (SED)

Gobierno del Estado de Jalisco Secretaría de la Hacienda Pública

Datos del Programa

Obligaciones Financieras del Gobierno del Estado

Eje: Gobierno efectivo e integridad pública Tema: Hacienda Pública

¿Quien gasta?

03	Unidad Presupuestal	000	Unidad Responsable	00092	Unidad Ejecutora del Gasto
	Secretaría de la Hacienda Pública		Secretaría de la Hacienda Pública		Tesorería General

¿Para qué se gasta?

Finalidad	Función	Subfunción
Gobierno	Asuntos Financieros y Hacendarios	Asuntos Financieros

Presupuesto asignado al Programa Presupuestario

Monto \$5,729,864.00

Objetivos

Nivel	Clave Componente	Resumen Narrativo
Componente	10	Solicitudes tramitadas para adquisición de financiamiento dentro de los Programas Globales de Financiamiento Municipal autorizados por el Congreso del Estado, así como solicitudes de anticipo de ingresos coordinados, subsidios o apoyos presupuestales.

Datos del Indicador

Denominación	Método de cálculo
Total de financiación para inversión pública y deuda	(Número de financiamientos (Realizado) / Número de financiamientos (Programado))*100

Descripción del Indicador
Apoyo para la contratación de financiamientos

Tipo de Indicador	Gestión	Dimensión del Indicador	Eficacia	Año de Medición del Resultado	2023
Cobertura	Estatal	Frecuencia de Medición	Mensual		

Desagregado meta valor por género

Parámetros de semaforización						Meta Institucional	Meta Valor	Unidad de medida (meta valor)	Hombre	Mujer
0	59.99	60.00	79.99	80.00	130	100%	111	Crédito	0.00	0.00
						Sentido del Indicador	Línea Base (meta valor)	Año (Línea base)		
						Ascendente	360	2019		

Variables del Indicador

Nombre de la Variable	Unidad de medida	Tipo de Acumulación
Número de financiamientos (realizado)	Crédito	Suma
Número de financiamientos (programado)	Crédito	Suma

Fuente de Información Informes emitidos por la Dirección de Deuda Pública

Medios de verificación Reportes emitidos por la Dirección de Deuda Pública y Control de Obligaciones Institucionales
<https://deudapublica.jalisco.gob.mx/>

Supuestos Se cuenta con estabilidad económica, así como un equilibrio entre los ingresos y los egresos del Gobierno.

Observaciones

Id_mir 34224

- 1 El presente documento despliega la información perteneciente a los indicadores estratégicos y gestión de aquellos programas presupuestarios que proveen de bienes y servicios que generan valor público a la ciudadanía jalisciense
- 2 Se muestra el número del Componente relacionado con el indicador.

GOBIERNO DEL ESTADO DE JALISCO PRESUPUESTO DE EGRESOS PARA EL EJERCICIO FISCAL 2023 Ficha Técnica de Indicador

Sistema de Evaluación del Desempeño (SED)

Gobierno del Estado de Jalisco Secretaría de la Hacienda Pública

Datos del Programa

Obligaciones Financieras del Gobierno del Estado

Eje: Gobierno efectivo e integridad pública Tema: Hacienda Pública

¿Quién gasta?

03	Unidad Presupuestal	000	Unidad Responsable	00092	Unidad Ejecutora del Gasto
	Secretaría de la Hacienda Pública		Secretaría de la Hacienda Pública		Tesorería General

¿Para qué se gasta?

Finalidad	Función	Subfunción
Gobierno	Asuntos Financieros y Hacendarios	Asuntos Financieros

Presupuesto asignado al Programa Presupuestario

Monto \$5,729,864.00

Objetivos

Nivel	Clave Componente	Resumen Narrativo
Componente	01	Diagnóstico financiero evaluado conforme a la Capacidad crediticia del Estado, entes públicos estatales y municipales, operaciones de crédito celebradas, afectación de ingresos, sostenibilidad y sustentabilidad de la deuda pública directa e indirecta

Datos del Indicador

Denominación	Método de cálculo
Total de Diagnósticos Financieros elaborados	$(\text{Diagnóstico Financiero (Realizado)} / \text{Diagnóstico Financiero (Programado)}) * 100$

Descripción del Indicador
Obtener un diagnóstico de la situación financiera y crediticia del Gobierno del Estado y Municipios

Tipo de Indicador	Gestión	Dimensión del Indicador	Eficacia	Año de Medición del Resultado	2023
Cobertura	Estatal	Frecuencia de Medición	Mensual		

Desagregado meta valor por género

Parámetros de semaforización						Meta Institucional	Meta Valor	Unidad de medida (meta valor)	Hombre	Mujer
0	59.99	60.00	79.99	80.00	130	100%	1	Diagnóstico	0.00	0.00
						Sentido del Indicador	Línea Base (meta valor)	Año (Línea base)		
						Ascendente	1	2019		

Variables del Indicador

Nombre de la Variable	Unidad de medida	Tipo de Acumulación
Diagnóstico Financiero (realizado)	Diagnóstico	Suma
Diagnóstico Financiero (programado)	Diagnóstico	Suma

Fuente de Información Control interno

Medios de verificación Reportes emitidos por la Dirección de Deuda Pública

Supuestos Se cuenta con la información necesaria para emitir el Diagnóstico.

Observaciones

Id_mir 34225

- 1 El presente documento despliega la información perteneciente a los indicadores estratégicos y gestión de aquellos programas presupuestarios que proveen de bienes y servicios que generan valor público a la ciudadanía jalisciense
- 2 Se muestra el número del Componente relacionado con el indicador.

GOBIERNO DEL ESTADO DE JALISCO PRESUPUESTO DE EGRESOS PARA EL EJERCICIO FISCAL 2023

Ficha Técnica de Indicador

Sistema de Evaluación del Desempeño (SED)

Gobierno del Estado de JaliscoSecretaría de la Hacienda Pública

Datos del Programa

Integración de la Cuenta Pública del Estado

Eje: Gobierno efectivo e integridad públicaTema: Administración Pública

¿Quién gasta?

03	Unidad Presupuestal	000	Unidad Responsable	00092	Unidad Ejecutora del Gasto
	Secretaría de la Hacienda Pública		Secretaría de la Hacienda Pública		Tesorería General

¿Para qué se gasta?

Finalidad	Función	Subfunción
Gobierno	Otros Servicios Generales	Acceso a la Información Pública Gubernamental

Presupuesto asignado al Programa Presupuestario

Monto\$35,082,942.00

Objetivos

Nivel	Clave Componente	Resumen Narrativo
Fin		Contribuir a alcanzar con eficiencia, integridad y transparencia los resultados establecidos en el Plan Estatal de Gobernanza y Desarrollo, mediante la incorporación de procesos de participación ciudadana, profesionalización del servicio civil, innovación, control interno, monitoreo y evaluación.

Datos del Indicador

Denominación	Método de cálculo
Posición en el Subíndice Gobiernos Eficientes y Eficaces del Índice de Competitividad, IMCO	(A través de once indicadores, este subíndice evalúa la capacidad de los gobiernos para elevar la competitividad y calidad de vida en las ciudades a través de políticas públicas eficaces y responsables que fomenten el desarrollo económico. (Realizado)/A través de once indicadores, este subíndice evalúa la capacidad de los gobiernos para elevar la competitividad y calidad de vida en las ciudades a través de políticas públicas eficaces y responsables que fomenten el desarrollo económico. (Programado))*100

Descripción del Indicador
El subíndice Gobiernos Eficientes y Eficaces evalúa la forma en que los gobiernos de las entidades federativas son capaces de influir positivamente en la competitividad mediante políticas públicas orientadas a fomentar el desarrollo económico local. Se evalúa la calidad de la gestión fiscal y financiera local, así como el grado de transparencia y rendición de cuentas asociado a la misma. De igual modo, se evalúa cómo los ingresos fiscales contribuyen al crecimiento de la economía formal.

Tipo de Indicador	Estratégico	Dimensión del Indicador	Eficacia	Año de Medición del Resultado	2022
Cobertura	Estatal	Frecuencia de Medición	Anual		

Parámetros de semaforización	Desagregado meta valor por género				
	Meta Institucional	Meta Valor	Unidad de medida (meta valor)	Hombre	Mujer
130 80.00 79.99 60.00 59.99 0	100%	8	Posición	0.00	0.00
 	Sentido del Indicador	Línea Base (meta valor)	Año (Línea base)		
	Descendente	10	2021		

Variables del Indicador

Nombre de la Variable	Unidad de medida	Tipo de Acumulación
A través de once indicadores, este subíndice evalúa la capacidad de los gobiernos para elevar la competitividad y calidad de vida en las ciudades a través de políticas públicas eficaces y responsables que fomenten el desarrollo económico. (realizado)	Posición	Valor presente
A través de once indicadores, este subíndice evalúa la capacidad de los gobiernos para elevar la competitividad y calidad de vida en las ciudades a través de políticas públicas eficaces y responsables que fomenten el desarrollo económico. (programado)	Posición	Valor presente

Fuente de Información	IMCO. Índice de Competitividad Estatal (ICE), 2022.
Medios de verificación	
Supuestos	
Observaciones	
Id_mir	33804

- 1 El presente documento despliega la información perteneciente a los indicadores estratégicos y gestión de aquellos programas presupuestarios que proveen de bienes y servicios que generan valor público a la ciudadanía jalisciense
- 2 Se muestra el número del Componente relacionado con el indicador.

GOBIERNO DEL ESTADO DE JALISCO PRESUPUESTO DE EGRESOS PARA EL EJERCICIO FISCAL 2023 Ficha Técnica de Indicador

Sistema de Evaluación del Desempeño (SED)

Gobierno del Estado de Jalisco Secretaría de la Hacienda Pública

Datos del Programa

Integración de la Cuenta Pública del Estado

Eje: Gobierno efectivo e integridad pública Tema: Administración Pública

¿Quién gasta?

03	Unidad Presupuestal	000	Unidad Responsable	00092	Unidad Ejecutora del Gasto
	Secretaría de la Hacienda Pública		Secretaría de la Hacienda Pública		Tesorería General

¿Para qué se gasta?

Finalidad	Función	Subfunción
Gobierno	Otros Servicios Generales	Acceso a la Información Pública Gubernamental

Presupuesto asignado al Programa Presupuestario

Monto \$35,082,942.00

Objetivos

Nivel	Clave Componente	Resumen Narrativo
Propósito		Las instituciones públicas consolidan un desempeño eficiente e incrementan el uso de las tecnologías de la información en las políticas públicas y proyectos del Gobierno del Estado de Jalisco

Datos del Indicador

Denominación Porcentaje de sitios de gobierno con servicio de acceso a internet	Método de cálculo (El porcentaje de sitios de gobierno con servicio de acceso a Internet en el Estado de Jalisco se calcula dividiendo la sumatoria de los sitios conectados entre la sumatoria de sitios por conectar y multiplicándolo por 100, con una periodicidad de medición anual (Realizado)El porcentaje de sitios de gobierno con servicio de acceso a Internet en el Estado de Jalisco se calcula dividiendo la sumatoria de los sitios conectados entre la sumatoria de sitios por conectar y multiplicándolo por 100, con una periodicidad de medición anual (Programado))*100
---	---

Descripción del Indicador
Uno de los indicadores de eficacia estratégico más útiles para medir la reducción de la brecha digital y el acceso universal es el porcentaje de municipios que cuentan sitios de gobierno con servicio de acceso a Internet en el estado de Jalisco. Una gran diferencia entre cobertura y penetración de los sitios indicaría que los estrangulamientos del acceso obedecen a dificultades para costearlo y a deficiencias de infraestructura.

Tipo de Indicador	Estratégico	Dimensión del Indicador	Eficacia	Año de Medición del Resultado	2022
Cobertura	Estatal	Frecuencia de Medición	Anual		

Parámetros de semaforización 0 59.99 60.00 79.99 80.00 130 	Meta Institucional	Meta Valor	Unidad de medida (meta valor)	Desagregado meta valor por género	
	100%	85	Porcentaje	Hombre	Mujer
	Sentido del Indicador	Línea Base (meta valor)	Año (Línea base)		
	Ascendente	78	2021		

Variables del Indicador

Nombre de la Variable	Unidad de medida	Tipo de Acumulación
El porcentaje de sitios de gobierno con servicio de acceso a Internet en el Estado de Jalisco se calcula dividiendo la sumatoria de los sitios conectados entre la sumatoria de sitios por conectar y multiplicándolo por 100, con una periodicidad de medición anual (realizado)	Porcentaje	Valor presente
El porcentaje de sitios de gobierno con servicio de acceso a Internet en el Estado de Jalisco se calcula dividiendo la sumatoria de los sitios conectados entre la sumatoria de sitios por conectar y multiplicándolo por 100, con una periodicidad de medición anual (programado)	Porcentaje	Valor presente

Fuente de Información	Coordinación General de Innovación Gubernamental, de la Jefatura de Gabinete del Gobierno de Jalisco, 2021.
Medios de verificación	
Supuestos	
Observaciones	
Id_mir	38140

- 1 El presente documento despliega la información perteneciente a los indicadores estratégicos y gestión de aquellos programas presupuestarios que proveen de bienes y servicios que generan valor público a la ciudadanía jalisciense
- 2 Se muestra el número del Componente relacionado con el indicador.

GOBIERNO DEL ESTADO DE JALISCO
PRESUPUESTO DE EGRESOS PARA EL EJERCICIO FISCAL 2023

Ficha Técnica de Indicador

Sistema de Evaluación del Desempeño (SED)

Gobierno del Estado de Jalisco Secretaría de la Hacienda Pública

Datos del Programa

Integración de la Cuenta Pública del Estado

Eje: Gobierno efectivo e integridad pública Tema: Administración Pública

¿Quién gasta?

03	Unidad Presupuestal	000	Unidad Responsable	00100	Unidad Ejecutora del Gasto
	Secretaría de la Hacienda Pública		Secretaría de la Hacienda Pública		Subsecretaría de Programación y Presupuesto

¿Para qué se gasta?

Finalidad	Función	Subfunción
Gobierno	Otros Servicios Generales	Acceso a la Información Pública Gubernamental

Presupuesto asignado al Programa Presupuestario

Monto \$35,082,942.00

Objetivos

Nivel	Clave Componente	Resumen Narrativo
Componente	05	Información Presupuestal y Contable validada y conciliada para su integración en la Cuenta Pública del Estado

Datos del Indicador

Denominación	Método de cálculo
Total de Informes Presupuestales y Contables entregados a la Dirección de Contabilidad	$(\text{Número de Informes Presupuestal y Contable (Realizado)} / \text{Número de Informes Presupuestal y Contable (Programado)}) * 100$

Descripción del Indicador
Este indicador mide el número de informes con información presupuestal y contable conciliada y validada generados para la Dirección de Contabilidad para su integración en la Cuenta Pública del Estado de Jalisco.

Tipo de Indicador	Gestión	Dimensión del Indicador	Eficiencia	Año de Medición del Resultado	2022
Cobertura	Estatál	Frecuencia de Medición	Anual		

Desagregado meta valor por género

Parámetros de semaforización						Meta Institucional	Meta Valor	Unidad de medida (meta valor)	Hombre	Mujer
0	59.99	60.00	79.99	80.00	130	100%	1	Informe	0.00	0.00
Sentido del Indicador						Línea Base (meta valor)	Año (Línea base)			
Ascendente						4	2019			

Variables del Indicador

Nombre de la Variable	Unidad de medida	Tipo de Acumulación
Número de Informes Presupuestal y Contable (realizado)	Informe	Suma
Número de Informes Presupuestal y Contable (programado)	Informe	Suma

Fuente de Información Sistema Integral de Información Financiera (SIIF), Reportes de Ejercicio Presupuestal, 2020, Dirección de Presupuesto; Reglamento Interno de la SHP

Medios de verificación Informes Presupuestal y Contable entregados a la Cuenta Pública del Estado de Jalisco; Dirección de Contabilidad, Archivo Propio, Dirección de Presupuesto, Secretaría de la Hacienda Pública, 2021.

Supuestos El Congreso del Estado de Jalisco autoriza en tiempo y en forma la cuenta pública estatal.

Observaciones

Id_mir 34252

1 El presente documento despliega la información perteneciente a los indicadores estratégicos y gestión de aquellos programas presupuestarios que proveen de bienes y servicios que generan valor público a la ciudadanía jalisciense

2 Se muestra el número del Componente relacionado con el indicador.

GOBIERNO DEL ESTADO DE JALISCO PRESUPUESTO DE EGRESOS PARA EL EJERCICIO FISCAL 2023

Ficha Técnica de Indicador

Sistema de Evaluación del Desempeño (SED)

Gobierno del Estado de JaliscoSecretaría de la Hacienda Pública

Datos del Programa

Integración de la Cuenta Pública del Estado

Eje: Gobierno efectivo e integridad públicaTema: Administración Pública

¿Quién gasta?

03	Unidad Presupuestal	000	Unidad Responsable	00991	Unidad Ejecutora del Gasto
	Secretaría de la Hacienda Pública		Secretaría de la Hacienda Pública		Dirección General de Contabilidad Gubernamental

¿Para qué se gasta?

Finalidad	Función	Subfunción
Gobierno	Otros Servicios Generales	Acceso a la Información Pública Gubernamental

Presupuesto asignado al Programa Presupuestario

Monto\$35,082,942.00

Objetivos

Nivel	Clave Componente	Resumen Narrativo
Componente	02	Evaluaciones en Armonización Contable realizadas a los entes públicos de Jalisco

Datos del Indicador

Denominación	Método de cálculo
Total de evaluaciones realizadas en el SEvAC de los Poderes Ejecutivo, Legislativo, Judicial y los Órganos Autónomos	(Número de informes de evaluaciones realizadas en los Poderes Ejecutivo, Legislativo, Judicial y los Órganos Autónomos (Realizado) / Número de informes de evaluaciones realizadas en los Poderes Ejecutivo, Legislativo, Judicial y los Órganos Autónomos (Programado))*100

Descripción del Indicador
Este indicador mide las evaluaciones realizadas en el SEvAC de los Poderes Ejecutivo, Legislativo, Judicial y los Órganos Autónomos

Tipo de Indicador	Gestión	Dimensión del Indicador	Eficacia	Año de Medición del Resultado	2023
Cobertura	Estatal	Frecuencia de Medición	Trimestral		

Desagregado meta valor por género						
Parámetros de semaforización			Meta Institucional	Meta Valor	Unidad de medida (meta valor)	Desagregado
0	59.99	60.00	79.99	80.00	130	100%
0	59.99	60.00	79.99	80.00	130	4
			Sentido del Indicador	Línea Base (meta valor)	Año (Línea base)	Desagregado
			Ascendente	4	2019	0.00
						0.00

Variables del Indicador

Nombre de la Variable	Unidad de medida	Tipo de Acumulación
Número de informes de evaluaciones realizadas en los Poderes Ejecutivo, Legislativo, Judicial y los Órganos Autónomos (realizado)	Evaluación	Suma
Número de informes de evaluaciones realizadas en los Poderes Ejecutivo, Legislativo, Judicial y los Órganos Autónomos (programado)	Evaluación	Suma

Fuente de Información
INFORME FINAL EMITIDO POR EL CONAC A TRAVES DE LA PLATAFORMA DEL SEvAC
<https://www.conac.gob.mx/es/CONAC/Transparencia>

Medios de verificación
INFORME FINAL EMITIDO POR EL CONAC A TRAVES DE LA PLATAFORMA DEL SEvAC.

Supuestos
Los entes públicos de Jalisco participan en el proceso de evaluación en tiempo y forma.

Observaciones

Id_mir 35535

- 1 El presente documento despliega la información perteneciente a los indicadores estratégicos y gestión de aquellos programas presupuestarios que proveen de bienes y servicios que generan valor público a la ciudadanía jalisciense
- 2 Se muestra el número del Componente relacionado con el indicador.

GOBIERNO DEL ESTADO DE JALISCO
PRESUPUESTO DE EGRESOS PARA EL EJERCICIO FISCAL 2023

Ficha Técnica de Indicador

Sistema de Evaluación del Desempeño (SED)

Gobierno del Estado de Jalisco Secretaría de la Hacienda Pública

Datos del Programa

Integración de la Cuenta Pública del Estado

Eje: Gobierno efectivo e integridad pública Tema: Administración Pública

¿Quién gasta?

03	Unidad Presupuestal	000	Unidad Responsable	00991	Unidad Ejecutora del Gasto
	Secretaría de la Hacienda Pública		Secretaría de la Hacienda Pública		Dirección General de Contabilidad Gubernamental

¿Para qué se gasta?

Finalidad	Función	Subfunción
Gobierno	Otros Servicios Generales	Acceso a la Información Pública Gubernamental

Presupuesto asignado al Programa Presupuestario

Monto

Objetivos

Nivel	Clave Componente	Resumen Narrativo
Componente	01	Cuenta Pública Anual e Información financiera formulada y emitida de acuerdo a la normatividad vigente.

Datos del Indicador

Denominación	Método de cálculo
Total de informes en cumplimiento de las obligaciones financieras y fiscales	(Número de Informes generados (Realizado) / Número de Informes generados (Programado))*100

Descripción del Indicador
Este indicador mide los informes en cumplimiento de las obligaciones financieras y fiscales

Tipo de Indicador	Gestión	Dimensión del Indicador	Eficacia	Año de Medición del Resultado	2023
Cobertura	Estatal	Frecuencia de Medición	Mensual		

Desagregado meta valor por género						
Parámetros de semaforización		Meta Institucional	Meta Valor	Unidad de medida (meta valor)	Hombre	Mujer
0	59.99	60.00	79.99	80.00	130	
■	■	■	■	■	■	
		Sentido del Indicador	Línea Base (meta valor)	Año (Línea base)		
		Ascendente	40	2019		

Variables del Indicador

Nombre de la Variable	Unidad de medida	Tipo de Acumulación
Número de Informes generados (realizado)	Informe	Suma
Número de Informes generados (programado)	Informe	Suma

Fuente de Información
CONAC, Ley de Fiscalización Superior y Auditoría Pública del Estado de Jalisco, Ley de Presupuesto, Contabilidad y Gasto Público, SIIF, Convenio de Coordinación Fiscal Federal y Estatal

Medios de verificación
Portal Secretaría de la Hacienda Pública y evidencias de recepción en tiempo y forma

Supuestos
Existe información suficiente y competente de los centros de registro y terceros de manera oportuna.

Observaciones

Id_mir

- 1 El presente documento despliega la información perteneciente a los indicadores estratégicos y gestión de aquellos programas presupuestarios que proveen de bienes y servicios que generan valor público a la ciudadanía jalisciense
- 2 Se muestra el número del Componente relacionado con el indicador.

GOBIERNO DEL ESTADO DE JALISCO
PRESUPUESTO DE EGRESOS PARA EL EJERCICIO FISCAL 2023

Ficha Técnica de Indicador

Sistema de Evaluación del Desempeño (SED)

Gobierno del Estado de Jalisco Secretaría de la Hacienda Pública

Datos del Programa

Integración de la Cuenta Pública del Estado

Eje: Gobierno efectivo e integridad pública Tema: Administración Pública

¿Quién gasta?

03	Unidad Presupuestal	000	Unidad Responsable	00991	Unidad Ejecutora del Gasto
	Secretaría de la Hacienda Pública		Secretaría de la Hacienda Pública		Dirección General de Contabilidad Gubernamental

¿Para qué se gasta?

Finalidad	Función	Subfunción
Gobierno	Otros Servicios Generales	Acceso a la Información Pública Gubernamental

Presupuesto asignado al Programa Presupuestario

Monto

Objetivos

Nivel	Clave Componente	Resumen Narrativo
Componente	03	Consolidación de la Cuenta Pública de la Entidad Federativa

Datos del Indicador

Denominación	Método de cálculo
Total de consolidación de Cuentas Públicas del Sector Paraestatal.	(Número de Información generada (Realizado) / Número de Información generada (Programado))*100

Descripción del Indicador
Este indicador mostrará el número de Paraestatales que participan en la consolidación de Cuentas Públicas.

Tipo de Indicador	Gestión	Dimensión del Indicador	Eficiencia	Año de Medición del Resultado	2023
Cobertura	Estatal	Frecuencia de Medición	Trimestral		

		Meta Institucional		Meta Valor	Unidad de medida (meta valor)	Desagregado meta valor por género	
		100%	1	Informe	Hombre	Mujer	
		0	59.99	60.00	79.99	80.00	130
		■	■	■	■	■	■
		Sentido del Indicador	Línea Base (meta valor)	Año (Línea base)			
		Ascendente	No disponible	No disponible			

Variables del Indicador

Nombre de la Variable	Unidad de medida	Tipo de Acumulación
Número de Información generada (realizado)	Informe	Suma
Número de Información generada (programado)	Informe	Suma

Fuente de Información

Medios de verificación

Supuestos

Observaciones

Id_mir

- 1 El presente documento despliega la información perteneciente a los indicadores estratégicos y gestión de aquellos programas presupuestarios que proveen de bienes y servicios que generan valor público a la ciudadanía jalisciense
- 2 Se muestra el número del Componente relacionado con el indicador.

GOBIERNO DEL ESTADO DE JALISCO
PRESUPUESTO DE EGRESOS PARA EL EJERCICIO FISCAL 2023

Ficha Técnica de Indicador

Sistema de Evaluación del Desempeño (SED)

Gobierno del Estado de Jalisco		Secretaría de la Hacienda Pública	
Datos del Programa			
Integración de la Cuenta Pública del Estado			
Eje: Gobierno efectivo e integridad pública		Tema: Administración Pública	
¿Quién gasta?			
03	Unidad Presupuestal	000	Unidad Responsable
Secretaría de la Hacienda Pública		Secretaría de la Hacienda Pública	
		00991	Unidad Ejecutora del Gasto
		Dirección General de Contabilidad Gubernamental	
¿Para qué se gasta?			
Finalidad		Subfunción	
Gobierno		Acceso a la Información Pública Gubernamental	
Función			
Otros Servicios Generales			
Presupuesto asignado al Programa Presupuestario			
Monto		\$35,082,942.00	
Objetivos			
Nivel	Clave Componente	Resumen Narrativo	
Componente	04	Medición en el sistema de alertas de los municipios y organismos que tengan deuda pública	
Datos del Indicador			
Denominación		Método de cálculo	
Total de mediciones realizadas del Sistema de Alertas de los Municipios y Organismos		(Medición del sistema alertas (Realizado) / Medición del sistema alertas (Programado))*100	
Descripción del Indicador			
Este indicador mostrará el nivel de endeudamiento de los municipios y Organismos			
Tipo de Indicador	Gestión	Dimensión del Indicador	Eficiencia
Cobertura	Estatal	Frecuencia de Medición	Semestral
		Año de Medición del Resultado	2023
Desagregado meta valor por género			
Parámetros de semaforización		Meta Institucional	Meta Valor
0 59.99 60.00 79.99 80.00 130		100%	2
		Unidad de medida (meta valor)	Hombre
		Informe	0.00
		Mujer	0.00
Sentido del Indicador		Línea Base (meta valor)	Año (Línea base)
Ascendente		No disponible	No disponible
Variables del Indicador			
Nombre de la Variable		Unidad de medida	Tipo de Acumulación
Medición del sistema alertas (realizado)		Informe	Suma
Medición del sistema alertas (programado)		Informe	Suma
Fuente de Información		Reporte oficial emitido por SHCP	
Medios de verificación		Reporte de Seguimiento de la Dirección de Armonización Contable. (Excel)	
Supuestos		Municipios y Organismos que entregaron la información correspondiente en tiempo y forma.	
Observaciones			
Id_mir		35543	

- 1 El presente documento despliega la información perteneciente a los indicadores estratégicos y gestión de aquellos programas presupuestarios que proveen de bienes y servicios que generan valor público a la ciudadanía jalisciense
- 2 Se muestra el número del Componente relacionado con el indicador.

GOBIERNO DEL ESTADO DE JALISCO PRESUPUESTO DE EGRESOS PARA EL EJERCICIO FISCAL 2023

Ficha Técnica de Indicador

Sistema de Evaluación del Desempeño (SED)

Gobierno del Estado de Jalisco Secretaría de la Hacienda Pública

Datos del Programa

Integración de la Cuenta Pública del Estado

Eje: Gobierno efectivo e integridad pública Tema: Administración Pública

¿Quién gasta?

03	Unidad Presupuestal	000	Unidad Responsable	00955	Unidad Ejecutora del Gasto
Secretaría de la Hacienda Pública		Secretaría de la Hacienda Pública		Dirección General de Vinculación y Evaluación con entidades paraestatales	

¿Para qué se gasta?

Finalidad	Función	Subfunción
Gobierno	Otros Servicios Generales	Acceso a la Información Pública Gubernamental

Presupuesto asignado al Programa Presupuestario

Monto

Objetivos

Nivel	Clave Componente	Resumen Narrativo
Componente	13	13 - Procedimientos administrativos gestionados a los Organismos Públicos Descentralizados.

Datos del Indicador

Denominación	Método de cálculo
Total de procedimientos administrativos gestionados a los Organismos Públicos Descentralizados.	(Número de procedimientos gestionados (Realizado) / Número de procedimientos gestionados (Programado))*100

Descripción del Indicador
Este indicador mide los procedimientos administrativos gestionados a los Organismos Públicos Descentralizados.

Tipo de Indicador	Gestión	Dimensión del Indicador	Eficacia	Año de Medición del Resultado	2023
Cobertura	Estatal	Frecuencia de Medición	Semestral		

Desagregado meta valor por género

Parámetros de semaforización						Meta Institucional	Meta Valor	Unidad de medida (meta valor)	Hombre	Mujer
0	59.99	60.00	79.99	80.00	130	100%	500	Gestión	0.00	0.00
						Sentido del Indicador	Línea Base (meta valor)	Año (Línea base)		
						Ascendente	No disponible	No disponible		

Variables del Indicador

Nombre de la Variable	Unidad de medida	Tipo de Acumulación
Número de procedimientos gestionados (realizado)	Gestión	Suma
Número de procedimientos gestionados (programado)	Gestión	Suma

Fuente de Información

Medios de verificación

Supuestos

Observaciones

Id_mir

- 1 El presente documento despliega la información perteneciente a los indicadores estratégicos y gestión de aquellos programas presupuestarios que proveen de bienes y servicios que generan valor público a la ciudadanía jalisciense
- 2 Se muestra el número del Componente relacionado con el indicador.

GOBIERNO DEL ESTADO DE JALISCO
PRESUPUESTO DE EGRESOS PARA EL EJERCICIO FISCAL 2023
Ficha Técnica de Indicador

Sistema de Evaluación del Desempeño (SED)

Gobierno del Estado de Jalisco Secretaría de la Hacienda Pública

Datos del Programa

Integración de la Cuenta Pública del Estado

Eje: Gobierno efectivo e integridad pública Tema: Administración Pública

¿Quién gasta?

03	Unidad Presupuestal	000	Unidad Responsable	00955	Unidad Ejecutora del Gasto
Secretaría de la Hacienda Pública		Secretaría de la Hacienda Pública		Dirección General de Vinculación y Evaluación con entidades paraestatales	

¿Para qué se gasta?

Finalidad	Función	Subfunción
Gobierno	Otros Servicios Generales	Acceso a la Información Pública Gubernamental

Presupuesto asignado al Programa Presupuestario

Monto

Objetivos

Nivel	Clave Componente	Resumen Narrativo
Componente	15	15 - Vinculaciones y Evaluaciones practicadas para el cumplimiento efectivo de la normatividad hacendaria en las Entidades Paraestatales

Datos del Indicador

Denominación Total de Vinculaciones y Evaluaciones practicadas para el cumplimiento efectivo de la normatividad hacendaria en las Entidades Paraestatales	Método de cálculo (Número de vinculaciones.. (Realizado) / Número de vinculaciones.. (Programado))*100
---	--

Descripción del Indicador
Mide las entidades estatales vinculadas y evaluadas que durante el proceso de atención recibieron asesoría y acompañamiento en la aplicación de la normativa hacendaria.

Tipo de Indicador	Gestión	Dimensión del Indicador	Eficacia	Año de Medición del Resultado	2023
Cobertura	Estatal	Frecuencia de Medición	Semestral		

Parámetros de semaforización						Desagregado meta valor por género				
0	59.99	60.00	79.99	80.00	130	Meta Institucional	Meta Valor	Unidad de medida (meta valor)	Hombre	Mujer
■	■	■	■	■	■	100%	90	Vinculación	0.00	0.00
						Sentido del Indicador	Línea Base (meta valor)	Año (Línea base)		
						Ascendente	No disponible	No disponible		

Variables del Indicador

Nombre de la Variable	Unidad de medida	Tipo de Acumulación
Número de vinculaciones.. (realizado)	Vinculación	Suma
Número de vinculaciones.. (programado)	Vinculación	Suma

Fuente de Información
Reportes del tablero de control de desempeño, Dirección General de Vinculación y Evaluación con Entidades Paraestatales, Secretaría de la Hacienda Pública, 2022

Medios de verificación
Tablero de control de desempeño de la dirección general, Informes del tablero de control de desempeño de la dirección general

Supuestos
Las Entidades Paraestatales cuentan con la información para la vinculación y evaluación.

Observaciones

Id_mir

- 1 El presente documento despliega la información perteneciente a los indicadores estratégicos y gestión de aquellos programas presupuestarios que proveen de bienes y servicios que generan valor público a la ciudadanía jalisciense
- 2 Se muestra el número del Componente relacionado con el indicador.

GOBIERNO DEL ESTADO DE JALISCO
PRESUPUESTO DE EGRESOS PARA EL EJERCICIO FISCAL 2023
Ficha Técnica de Indicador

Sistema de Evaluación del Desempeño (SED)

Gobierno del Estado de Jalisco Secretaría de la Hacienda Pública

Datos del Programa

Integración de la Cuenta Pública del Estado

Eje: Gobierno efectivo e integridad pública Tema: Administración Pública

¿Quién gasta?

03	Unidad Presupuestal	000	Unidad Responsable	00955	Unidad Ejecutora del Gasto
Secretaría de la Hacienda Pública		Secretaría de la Hacienda Pública		Dirección General de Vinculación y Evaluación con entidades paraestatales	

¿Para qué se gasta?

Finalidad	Función	Subfunción
Gobierno	Otros Servicios Generales	Acceso a la Información Pública Gubernamental

Presupuesto asignado al Programa Presupuestario

Monto

Objetivos

Nivel	Clave Componente	Resumen Narrativo
Componente	14	14 - Revisión de procesos jurídicos, administrativos, financieros realizadas a los Fideicomisos


Datos del Indicador

Denominación	Método de cálculo
Total de revisiones de procesos jurídicos, administrativos, financieros realizadas a los fideicomisos	$(\text{Número de revisiones (Realizado)} / \text{Número de revisiones (Programado)}) * 100$

Descripción del Indicador
Este indicador mide el número de acciones de revisión de instrumentos legales, procesos administrativos o financieros realizados a los fideicomisos.

Tipo de Indicador	Gestión	Dimensión del Indicador	Eficiencia	Año de Medición del Resultado	2023
Cobertura	Estatal	Frecuencia de Medición	Semestral		

Desagregado meta valor por género

Parámetros de semaforización		Meta Institucional	Meta Valor	Unidad de medida (meta valor)	Hombre	Mujer
		100%	12	Revisión	0.00	0.00
0	59.99	60.00	79.99	80.00	130	
		Sentido del Indicador	Línea Base (meta valor)	Año (Línea base)		
		Ascendente	No disponible	No disponible		

Variables del Indicador

Nombre de la Variable	Unidad de medida	Tipo de Acumulación
Número de revisiones (realizado)	Revisión	Suma
Número de revisiones (programado)	Revisión	Suma

Fuente de Información

Medios de verificación

Supuestos

Observaciones

Id_mir

- 1 El presente documento despliega la información perteneciente a los indicadores estratégicos y gestión de aquellos programas presupuestarios que proveen de bienes y servicios que generan valor público a la ciudadanía jalisciense
- 2 Se muestra el número del Componente relacionado con el indicador.

GOBIERNO DEL ESTADO DE JALISCO
PRESUPUESTO DE EGRESOS PARA EL EJERCICIO FISCAL 2023
Ficha Técnica de Indicador

Sistema de Evaluación del Desempeño (SED)

Gobierno del Estado de Jalisco Secretaría de la Hacienda Pública

Datos del Programa

Integración de la Cuenta Pública del Estado

Eje: Gobierno efectivo e integridad pública Tema: Administración Pública

¿Quién gasta?

03	Unidad Presupuestal	000	Unidad Responsable	00956	Unidad Ejecutora del Gasto
	Secretaría de la Hacienda Pública		Secretaría de la Hacienda Pública		Dirección General de Ingresos Coordinados

¿Para qué se gasta?

Finalidad	Función	Subfunción
Gobierno	Otros Servicios Generales	Acceso a la Información Pública Gubernamental

Presupuesto asignado al Programa Presupuestario

Monto

Objetivos

Nivel	Clave Componente	Resumen Narrativo
Componente	16	Información de Ingresos, validada y conciliada para su integración en la cuenta pública

Datos del Indicador

Denominación	Método de cálculo
Total de Informe de conciliaciones de Ingresos Presupuestales	(Número de Informes de Conciliación de Ingresos Presupuestales Realizados (Realizado) / Número de Informes de Conciliación de Ingresos Presupuestales Realizados (Programado))*100

Descripción del Indicador
Este indicador mide el número de informes de conciliación de ingresos presupuestales generados para conciliar la información reflejada en los Avances de Gestión Financiera y en la Cuenta Pública del Estado de Jalisco

Tipo de Indicador	Gestión	Dimensión del Indicador	Eficacia	Año de Medición del Resultado	2023
Cobertura	Estatal	Frecuencia de Medición	Trimestral		

Parámetros de semaforización	Meta Institucional	Meta Valor	Unidad de medida (meta valor)	Desagregado meta valor por género	
	100%	4	Informe	Hombre	Mujer
	0	59.99	60.00	79.99	80.00
	Sentido del Indicador	Línea Base (meta valor)	Año (Línea base)		
	Ascendente	4	2019		

Variables del Indicador

Nombre de la Variable	Unidad de medida	Tipo de Acumulación
Número de Informes de Conciliación de Ingresos Presupuestales Realizados (realizado)	Informe	Suma
Número de Informes de Conciliación de Ingresos Presupuestales Realizados (programado)	Informe	Suma

Fuente de Información
Dirección de Planeación y Coordinación Fiscal: Reportes mensuales Sistema Integral de Información Financiera (SIIF) Módulo de Ingresos: Todas las Recaudadoras, Reporte mensual Sistema Integral de Información Financiera (SIIF) Módulo de Contabilidad: Auxiliar de Cuentas de ingresos presupuestales Dirección de Contabilidad: Reporte de Pólizas de Ingresos y de Diario del SIIF

Medios de verificación
Archivo de excel: Informe de Conciliación Trimestral, (Archivo Propio) Dirección de Planeación y Coordinación Fiscal

Supuestos
El Sistema Integral de Información Financiera (SIIF) funciona óptimamente y con la información actualizada

Observaciones

Id_mir

- 1 El presente documento despliega la información perteneciente a los indicadores estratégicos y gestión de aquellos programas presupuestarios que proveen de bienes y servicios que generan valor público a la ciudadanía jalisciense
- 2 Se muestra el número del Componente relacionado con el indicador.

GOBIERNO DEL ESTADO DE JALISCO PRESUPUESTO DE EGRESOS PARA EL EJERCICIO FISCAL 2023

Ficha Técnica de Indicador

Sistema de Evaluación del Desempeño (SED)

Gobierno del Estado de Jalisco Secretaría de la Hacienda Pública

Datos del Programa

Apoyo Técnico y Administrativo a los Procesos de la Secretaría de la Hacienda Pública del Estado

Eje: Gobierno efectivo e integridad pública Tema: Hacienda Pública

¿Quién gasta?

03	Unidad Presupuestal	000	Unidad Responsable	00027	Unidad Ejecutora del Gasto
	Secretaría de la Hacienda Pública		Secretaría de la Hacienda Pública		Dirección General de Administración y Sistemas

¿Para qué se gasta?

Finalidad	Función	Subfunción
Gobierno	Asuntos Financieros y Hacendarios	Asuntos Hacendarios

Presupuesto asignado al Programa Presupuestario

Monto \$343,912,075.00

Objetivos

Nivel	Clave Componente	Resumen Narrativo
Fin		Contribuir a alcanzar con eficiencia, integridad y transparencia los resultados establecidos en el Plan Estatal de Gobernanza y Desarrollo, mediante la incorporación de procesos de participación ciudadana, profesionalización del servicio civil, innovación, control interno, monitoreo y evaluación.

Datos del Indicador

Denominación Posición en el Subíndice Gobiernos Eficientes y Eficaces del Índice de Competitividad, IMCO	Método de cálculo (A través de once indicadores, este subíndice evalúa la capacidad de los gobiernos para elevar la competitividad y calidad de vida en las ciudades a través de políticas públicas eficaces y responsables que fomenten el desarrollo económico. (Realizado)/A través de once indicadores, este subíndice evalúa la capacidad de los gobiernos para elevar la competitividad y calidad de vida en las ciudades a través de políticas públicas eficaces y responsables que fomenten el desarrollo económico. (Programado))*100
---	--

Descripción del Indicador
 El subíndice Gobiernos Eficientes y Eficaces evalúa la forma en que los gobiernos de las entidades federativas son capaces de influir positivamente en la competitividad mediante políticas públicas orientadas a fomentar el desarrollo económico local. Se evalúa la calidad de la gestión fiscal y financiera local, así como el grado de transparencia y rendición de cuentas asociado a la misma. De igual modo, se evalúa cómo los ingresos fiscales contribuyen al crecimiento de la economía formal.

Tipo de Indicador	Estratégico	Dimensión del Indicador	Eficacia	Año de Medición del Resultado	2022
Cobertura	Estatal	Frecuencia de Medición	Anual		

Parámetros de semaforización 130 80.00 79.99 60.00 59.99 0	Meta Institucional	Meta Valor	Unidad de medida (meta valor)	Hombre	Mujer
	 	100%	8	Posición	0.00
	Sentido del Indicador	Línea Base (meta valor)	Año (Línea base)		
	Descendente	10	2021		

Variables del Indicador

Nombre de la Variable	Unidad de medida	Tipo de Acumulación
A través de once indicadores, este subíndice evalúa la capacidad de los gobiernos para elevar la competitividad y calidad de vida en las ciudades a través de políticas públicas eficaces y responsables que fomenten el desarrollo económico. (realizado)	Posición	Valor presente
A través de once indicadores, este subíndice evalúa la capacidad de los gobiernos para elevar la competitividad y calidad de vida en las ciudades a través de políticas públicas eficaces y responsables que fomenten el desarrollo económico. (programado)	Posición	Valor presente

Fuente de Información	IMCO. Índice de Competitividad Estatal (ICE), 2022.
Medios de verificación	
Supuestos	
Observaciones	
Id_mir	33663

- 1 El presente documento despliega la información perteneciente a los indicadores estratégicos y gestión de aquellos programas presupuestarios que proveen de bienes y servicios que generan valor público a la ciudadanía jalisciense
- 2 Se muestra el número del Componente relacionado con el indicador.

GOBIERNO DEL ESTADO DE JALISCO
PRESUPUESTO DE EGRESOS PARA EL EJERCICIO FISCAL 2023
Ficha Técnica de Indicador

Sistema de Evaluación del Desempeño (SED)

Gobierno del Estado de Jalisco Secretaría de la Hacienda Pública

Datos del Programa

Apoyo Técnico y Administrativo a los Procesos de la Secretaría de la Hacienda Pública del Estado

Eje: Gobierno efectivo e integridad pública Tema: Hacienda Pública

¿Quién gasta?

03	Unidad Presupuestal	000	Unidad Responsable	00027	Unidad Ejecutora del Gasto
	Secretaría de la Hacienda Pública		Secretaría de la Hacienda Pública		Dirección General de Administración y Sistemas

¿Para qué se gasta?

Finalidad	Función	Subfunción
Gobierno	Asuntos Financieros y Hacendarios	Asuntos Hacendarios

Presupuesto asignado al Programa Presupuestario

Monto \$343,912,075.00

Objetivos

Nivel	Clave Componente	Resumen Narrativo
Propósito		Las Dependencias, Entidades Públicas, Gobiernos Municipales y/o Proveedores del Estado aplican las normas y criterios en materia fiscal y hacendaria, con la finalidad de obtener los resultados específicos definidos por la Secretaría de la Hacienda Pública, para optimizar la gestión pública.

Datos del Indicador

Denominación Nivel de calidad crediticia de las finanzas públicas	Método de cálculo (Nivel de calidad crediticia de las finanzas públicas (Realizado)/Nivel de calidad crediticia de las finanzas públicas (Programado))*100
---	--

Descripción del Indicador
Este indicador muestra el nivel de calificación crediticia de las finanzas públicas de Jalisco. Son considerados 21 niveles (1= mejor, 21= peor) de calificación homologados para las cuatro calificadoras autorizadas por la Comisión Nacional Bancaria y de Valores en forma definitiva y pública.

Tipo de Indicador	Estratégico	Dimensión del Indicador	Eficacia	Año de Medición del Resultado	2022
Cobertura	Estatal	Frecuencia de Medición	Anual		

Desagregado meta valor por género

Parámetros de semaforización						Meta Institucional	Meta Valor	Unidad de medida (meta valor)	Hombre	Mujer
130	80.00	79.99	60.00	59.99	0	100%	4	Nivel	0.00	0.00
						Sentido del Indicador	Línea Base (meta valor)	Año (Línea base)		
						Descendente	5	2021		

Variables del Indicador

Nombre de la Variable	Unidad de medida	Tipo de Acumulación
Nivel de calidad crediticia de las finanzas públicas (realizado)	Nivel	Valor presente
Nivel de calidad crediticia de las finanzas públicas (programado)	Nivel	Valor presente

Fuente de Información Secretaría de la Hacienda Pública, Gobierno de Jalisco, 2022.

Medios de verificación

Supuestos

Observaciones

Id_mir 38143

- 1 El presente documento despliega la información perteneciente a los indicadores estratégicos y gestión de aquellos programas presupuestarios que proveen de bienes y servicios que generan valor público a la ciudadanía jalisciense
- 2 Se muestra el número del Componente relacionado con el indicador.

GOBIERNO DEL ESTADO DE JALISCO
PRESUPUESTO DE EGRESOS PARA EL EJERCICIO FISCAL 2023

Ficha Técnica de Indicador

Sistema de Evaluación del Desempeño (SED)

Gobierno del Estado de Jalisco Secretaría de la Hacienda Pública

Datos del Programa

Apoyo Técnico y Administrativo a los Procesos de la Secretaría de la Hacienda Pública del Estado

Eje: Gobierno efectivo e integridad pública Tema: Hacienda Pública

¿Quién gasta?

03	Unidad Presupuestal	000	Unidad Responsable	00027	Unidad Ejecutora del Gasto
Secretaría de la Hacienda Pública		Secretaría de la Hacienda Pública		Dirección General de Administración y Sistemas	

¿Para qué se gasta?

Finalidad	Función	Subfunción
Gobierno	Asuntos Financieros y Hacendarios	Asuntos Hacendarios

Presupuesto asignado al Programa Presupuestario

Monto \$343,912,075.00

Objetivos

Nivel	Clave Componente	Resumen Narrativo
Componente	04	Mantenimiento realizado en la infraestructura tecnológica y sistemas que garantizan la disponibilidad de los servicios en línea para la recaudación del Gobierno del Estado de Jalisco.

Datos del Indicador

Denominación	Método de cálculo
Porcentaje de reportes de actividades e incidentes resueltos.	(Número de reportes semanales (Realizado) / Número de reportes semanales (Programado))*100

Descripción del Indicador
Mide el porcentaje de trabajos y esfuerzos técnicos que son necesarios para mantener y actualizar permanentemente las plataformas tecnológicas y sistemas de información financieros de la Secretaría de la Hacienda Pública.

Tipo de Indicador	Gestión	Dimensión del Indicador	Eficacia	Año de Medición del Resultado	2022
Cobertura	Estatal	Frecuencia de Medición	Mensual		

Desagregado meta valor por género						
Parámetros de semaforización		Meta Institucional	Meta Valor	Unidad de medida (meta valor)	Hombre	Mujer
0	59.99	100%	80	Reporte	0.00	0.00
60.00	79.99	Sentido del Indicador	Línea Base (meta valor)	Año (Línea base)		
80.00	130	Ascendente	3	2020		

Variables del Indicador

Nombre de la Variable	Unidad de medida	Tipo de Acumulación
Número de reportes semanales (realizado)	Reporte	Valor presente
Número de reportes semanales (programado)	Reporte	Valor presente

Fuente de Información
Oficinas de la DTIF: Magisterio 1499, piso 5, col. Miraflores, C.P. 44269. Solicitar "Reporte de actividades semanales" en la Coordinación Administrativa.

Medios de verificación
Oficinas de la DTIF: Magisterio 1499, piso 5, col. Miraflores, C.P. 44269. Solicitar "Reporte de actividades semanales" en la Coordinación Administrativa.

Supuestos
Existe el soporte técnico, mantenimiento y actualizaciones permanentes a las plataformas tecnológicas y sistemas de información financieros de la Secretaría de la Hacienda Pública.

Observaciones

Id_mir 34112

- 1 El presente documento despliega la información perteneciente a los indicadores estratégicos y gestión de aquellos programas presupuestarios que proveen de bienes y servicios que generan valor público a la ciudadanía jalisciense
- 2 Se muestra el número del Componente relacionado con el indicador.

GOBIERNO DEL ESTADO DE JALISCO
PRESUPUESTO DE EGRESOS PARA EL EJERCICIO FISCAL 2023
Ficha Técnica de Indicador

Sistema de Evaluación del Desempeño (SED)

Gobierno del Estado de Jalisco Secretaría de la Hacienda Pública

Datos del Programa

Apoyo Técnico y Administrativo a los Procesos de la Secretaría de la Hacienda Pública del Estado

Eje: Gobierno efectivo e integridad pública Tema: Hacienda Pública

¿Quién gasta?

03	Unidad Presupuestal	000	Unidad Responsable	00027	Unidad Ejecutora del Gasto
	Secretaría de la Hacienda Pública		Secretaría de la Hacienda Pública		Dirección General de Administración y Sistemas

¿Para qué se gasta?

Finalidad	Función	Subfunción
Gobierno	Asuntos Financieros y Hacendarios	Asuntos Hacendarios

Presupuesto asignado al Programa Presupuestario

Monto

Objetivos

Nivel	Clave Componente	Resumen Narrativo
Componente	C3	Presupuesto de Egresos de la Secretaría de la Hacienda Pública, controlado y supervisado para la correcta aplicación del Gasto.

Datos del Indicador

Denominación	Método de cálculo
Total de Informes ejecutivos	(informe ejecutivo presentado (Realizado) / informe ejecutivo presentado (Programado))*100

Descripción del Indicador
Este indicador muestra el número de informes ejecutivos que concentran los reportes programáticos y presupuestales de las Unidades Administrativas de la SHP.

Tipo de Indicador	Gestión	Dimensión del Indicador	Eficiencia	Año de Medición del Resultado	2022
Cobertura	Estatal	Frecuencia de Medición	Mensual		

Desagregado meta valor por género						
Parámetros de semaforización		Meta Institucional	Meta Valor	Unidad de medida (meta valor)	Hombre	Mujer
0	59.99	60.00	79.99	80.00	130	
		100%	12	Informe	0.00	0.00
		Sentido del Indicador	Línea Base (meta valor)	Año (Línea base)		
		Ascendente	12	2020		

Variables del Indicador

Nombre de la Variable	Unidad de medida	Tipo de Acumulación
informe ejecutivo presentado (realizado)	Informe	Suma
informe ejecutivo presentado (programado)	Informe	Suma

Fuente de Información

Medios de verificación

Supuestos

Observaciones

Id_mir

- 1 El presente documento despliega la información perteneciente a los indicadores estratégicos y gestión de aquellos programas presupuestarios que proveen de bienes y servicios que generan valor público a la ciudadanía jalisciense
- 2 Se muestra el número del Componente relacionado con el indicador.

GOBIERNO DEL ESTADO DE JALISCO PRESUPUESTO DE EGRESOS PARA EL EJERCICIO FISCAL 2023

Ficha Técnica de Indicador

Sistema de Evaluación del Desempeño (SED)

Gobierno del Estado de Jalisco Secretaría de la Hacienda Pública

Datos del Programa

Apoyo Técnico y Administrativo a los Procesos de la Secretaría de la Hacienda Pública del Estado

Eje: Gobierno efectivo e integridad pública Tema: Hacienda Pública

¿Quién gasta?

03	Unidad Presupuestal	000	Unidad Responsable	00027	Unidad Ejecutora del Gasto
	Secretaría de la Hacienda Pública		Secretaría de la Hacienda Pública		Dirección General de Administración y Sistemas

¿Para qué se gasta?

Finalidad	Función	Subfunción
Gobierno	Asuntos Financieros y Hacendarios	Asuntos Hacendarios

Presupuesto asignado al Programa Presupuestario

Monto \$343,912,075.00

Objetivos

Nivel	Clave Componente	Resumen Narrativo
Componente	E1	Acciones de la SHP realizadas para mitigar el cambio climático.

Datos del Indicador

Denominación	Método de cálculo
Total de informes de campañas realizadas y de mantenimiento a vehículos utilitarios de la Secretaría de la Hacienda Pública	(informes de campañas realizadas y de mantenimiento a vehículos (Realizado) / informes de campañas realizadas y de mantenimiento a vehículos (Programado))*100

Descripción del Indicador
Este indicador refleja el número de campañas que se realizan en la Secretaría para concientizar sobre la producción de residuos y el seguimiento del mantenimiento que se le hace al parque vehicular

Tipo de Indicador	Gestión	Dimensión del Indicador	Eficiencia	Año de Medición del Resultado	2022
Cobertura	Estatal	Frecuencia de Medición	Trimestral		

Desagregado meta valor por género

Parámetros de semaforización						Meta Institucional	Meta Valor	Unidad de medida (meta valor)	Hombre	Mujer
0	59.99	60.00	79.99	80.00	130	100%	4	Informe	0.00	0.00
						Sentido del Indicador	Línea Base (meta valor)	Año (Línea base)		
						Ascendente	12	2020		

Variables del Indicador

Nombre de la Variable	Unidad de medida	Tipo de Acumulación
informes de campañas realizadas y de mantenimiento a vehículos (realizado)	Informe	Suma
informes de campañas realizadas y de mantenimiento a vehículos (programado)	Informe	Suma

Fuente de Información Reportes de seguimiento, controles internos.

Medios de verificación Reportes de seguimiento, controles internos.

Supuestos Se mantiene el parque vehicular en estado óptimo y oportuno, y se recibe una respuesta pronta y positiva de las áreas con respecto a las campañas implementadas que el mejoramiento del cambio climático

Observaciones

Id_mir 34115

- 1 El presente documento despliega la información perteneciente a los indicadores estratégicos y gestión de aquellos programas presupuestarios que proveen de bienes y servicios que generan valor público a la ciudadanía jalisciense
- 2 Se muestra el número del Componente relacionado con el indicador.

GOBIERNO DEL ESTADO DE JALISCO
PRESUPUESTO DE EGRESOS PARA EL EJERCICIO FISCAL 2023
Ficha Técnica de Indicador

Sistema de Evaluación del Desempeño (SED)

Gobierno del Estado de Jalisco Secretaría de la Hacienda Pública

Datos del Programa

Apoyo Técnico y Administrativo a los Procesos de la Secretaría de la Hacienda Pública del Estado

Eje: Gobierno efectivo e integridad pública Tema: Hacienda Pública

¿Quién gasta?

03	Unidad Presupuestal	000	Unidad Responsable	00027	Unidad Ejecutora del Gasto
	Secretaría de la Hacienda Pública		Secretaría de la Hacienda Pública		Dirección General de Administración y Sistemas

¿Para qué se gasta?

Finalidad	Función	Subfunción
Gobierno	Asuntos Financieros y Hacendarios	Asuntos Hacendarios

Presupuesto asignado al Programa Presupuestario

Monto

Objetivos

Nivel	Clave Componente	Resumen Narrativo
Componente	C1	Recursos financieros gestionados para el apoyo administrativo de los procesos de la Secretaría de la Hacienda Pública

Datos del Indicador

Denominación	Método de cálculo
Total de tramites de pago	(Tramites de pago validados (Realizado) / Tramites de pago validados (Programado))*100

Descripción del Indicador
Este indicador muestra el total Expedientes tramitados y los Paquete de gasto tramitados de cada una de las Unidades Administrativas

Tipo de Indicador	Gestión	Dimensión del Indicador	Eficiencia	Año de Medición del Resultado	2022
Cobertura	Estatal	Frecuencia de Medición	Mensual		

		Meta Institucional		Meta Valor		Unidad de medida (meta valor)		Desagregado meta valor por género	
		100%	4,114	Trámite		Hombre	Mujer		
		0	59.99	60.00	79.99	80.00	130	0.00	0.00
		Sentido del Indicador		Línea Base (meta valor)		Año (Línea base)			
		Ascendente		24		2020			

Variables del Indicador

Nombre de la Variable	Unidad de medida	Tipo de Acumulación
Tramites de pago validados (realizado)	Trámite	Suma
Tramites de pago validados (programado)	Trámite	Suma

Fuente de Información

Medios de verificación

Supuestos

Observaciones

Id_mir

- 1 El presente documento despliega la información perteneciente a los indicadores estratégicos y gestión de aquellos programas presupuestarios que proveen de bienes y servicios que generan valor público a la ciudadanía jalisciense
- 2 Se muestra el número del Componente relacionado con el indicador.

GOBIERNO DEL ESTADO DE JALISCO
PRESUPUESTO DE EGRESOS PARA EL EJERCICIO FISCAL 2023

Ficha Técnica de Indicador

Sistema de Evaluación del Desempeño (SED)

Gobierno del Estado de Jalisco Secretaría de la Hacienda Pública

Datos del Programa

Apoyo Técnico y Administrativo a los Procesos de la Secretaría de la Hacienda Pública del Estado

Eje: Gobierno efectivo e integridad pública Tema: Hacienda Pública

¿Quién gasta?

03	Unidad Presupuestal	000	Unidad Responsable	00027	Unidad Ejecutora del Gasto
Secretaría de la Hacienda Pública		Secretaría de la Hacienda Pública		Dirección General de Administración y Sistemas	

¿Para qué se gasta?

Finalidad	Función	Subfunción
Gobierno	Asuntos Financieros y Hacendarios	Asuntos Hacendarios

Presupuesto asignado al Programa Presupuestario

Monto

Objetivos

Nivel	Clave Componente	Resumen Narrativo
Componente	01	Administración y servicios de los recursos Humanos realizados de la Secretaría de la Hacienda Pública

Datos del Indicador

Denominación	Método de cálculo
Total de informes de movimientos y servicios realizados	(Informe mensual de movimientos de personal (Realizado) / Informe mensual de movimientos de personal (Programado))*100

Descripción del Indicador

Este indicador mide el total de servicios y tipo de movimientos que mensualmente se realizan con el personal en la SHP

Tipo de Indicador	Gestión	Dimensión del Indicador	Eficiencia	Año de Medición del Resultado	2022
Cobertura	Estatal	Frecuencia de Medición	Mensual		

Desagregado meta valor por género

Parámetros de semaforización						Meta Institucional	Meta Valor	Unidad de medida (meta valor)	Hombre	Mujer
0	59.99	60.00	79.99	80.00	130	100%	12	Informe	0.00	0.00
						Sentido del Indicador	Línea Base (meta valor)	Año (Línea base)		
						Ascendente	12	2020		

Variables del Indicador

Nombre de la Variable	Unidad de medida	Tipo de Acumulación
Informe mensual de movimientos de personal (realizado)	Informe	Suma
Informe mensual de movimientos de personal (programado)	Informe	Suma

Fuente de Información Informe Mensual de Movimientos de Personal, disponible con el Coordinador de Recursos Humanos C de la Dirección de Recursos Humanos de la Hacienda Pública, Pedro Moreno #281, 7mo. Piso.

Medios de verificación Informe de Plantilla laboral y controles Internos de la SHP

Supuestos Existe cumplimiento de los servicios para la operatividad de cada una de las unidades administrativas de la Secretaría de la Hacienda Pública

Observaciones

Id_mir

- 1 El presente documento despliega la información perteneciente a los indicadores estratégicos y gestión de aquellos programas presupuestarios que proveen de bienes y servicios que generan valor público a la ciudadanía jalisciense
- 2 Se muestra el número del Componente relacionado con el indicador.

GOBIERNO DEL ESTADO DE JALISCO
PRESUPUESTO DE EGRESOS PARA EL EJERCICIO FISCAL 2023
Ficha Técnica de Indicador

Sistema de Evaluación del Desempeño (SED)

Gobierno del Estado de Jalisco Secretaría de la Hacienda Pública

Datos del Programa

Apoyo Técnico y Administrativo a los Procesos de la Secretaría de la Hacienda Pública del Estado

Eje: Gobierno efectivo e integridad pública Tema: Hacienda Pública

¿Quién gasta?

03	Unidad Presupuestal	000	Unidad Responsable	00027	Unidad Ejecutora del Gasto
	Secretaría de la Hacienda Pública		Secretaría de la Hacienda Pública		Dirección General de Administración y Sistemas

¿Para qué se gasta?

Finalidad	Función	Subfunción
Gobierno	Asuntos Financieros y Hacendarios	Asuntos Hacendarios

Presupuesto asignado al Programa Presupuestario

Monto

Objetivos

Nivel	Clave Componente	Resumen Narrativo
Componente	02	Suministro de bienes y servicios a las UEG de la SHP, para su correcta operatividad.


Datos del Indicador

Denominación	Método de cálculo
Total de requerimientos de materiales y suministros a las Unidades Administrativas	$(\text{Requerimientos de materiales y suministros (Realizado)} / \text{Requerimientos de materiales y suministros (Programado)}) * 100$

Descripción del Indicador
Este indicador nos muestra los requerimientos de materiales y suministros para el debido funcionamiento de las unidades ejecutoras del gasto, asignados eficientemente.

Tipo de Indicador	Gestión	Dimensión del Indicador	Eficiencia	Año de Medición del Resultado	2022
Cobertura	Estatal	Frecuencia de Medición	Trimestral		

Desagregado meta valor por género

Parámetros de semaforización						Meta Institucional	Meta Valor	Unidad de medida (meta valor)	Hombre	Mujer
0	59.99	60.00	79.99	80.00	130	100%	11,773	Requerimiento	0.00	0.00
						Sentido del Indicador	Línea Base (meta valor)	Año (Línea base)		
						Ascendente	12	2020		

Variables del Indicador

Nombre de la Variable	Unidad de medida	Tipo de Acumulación
Requerimientos de materiales y suministros (realizado)	Requerimiento	Suma
Requerimientos de materiales y suministros (programado)	Requerimiento	Suma

Fuente de Información

Medios de verificación

Supuestos

Observaciones

Id_mir

- 1 El presente documento despliega la información perteneciente a los indicadores estratégicos y gestión de aquellos programas presupuestarios que proveen de bienes y servicios que generan valor público a la ciudadanía jalisciense
- 2 Se muestra el número del Componente relacionado con el indicador.

GOBIERNO DEL ESTADO DE JALISCO PRESUPUESTO DE EGRESOS PARA EL EJERCICIO FISCAL 2023 Ficha Técnica de Indicador

Sistema de Evaluación del Desempeño (SED)

Gobierno del Estado de Jalisco Secretaría de la Hacienda Pública

Datos del Programa

Mejora de la Calidad del Gasto Público del Estado

Eje: Gobierno efectivo e integridad pública Tema: Hacienda Pública

¿Quién gasta?

03	Unidad Presupuestal	000	Unidad Responsable	00092	Unidad Ejecutora del Gasto
	Secretaría de la Hacienda Pública		Secretaría de la Hacienda Pública		Tesorería General

¿Para qué se gasta?

Finalidad	Función	Subfunción
Gobierno	Asuntos Financieros y Hacendarios	Asuntos Hacendarios

Presupuesto asignado al Programa Presupuestario

Monto \$104,221,852.00

Objetivos

Nivel	Clave Componente	Resumen Narrativo
Fin		Contribuir a alcanzar con eficiencia, integridad y transparencia los resultados establecidos en el Plan Estatal de Gobernanza y Desarrollo, mediante la incorporación de procesos de participación ciudadana, profesionalización del servicio civil, innovación, control interno, monitoreo y evaluación.

Datos del Indicador

Denominación Posición en el Subíndice Gobiernos Eficientes y Eficaces del Índice de Competitividad, IMCO	Método de cálculo (A través de once indicadores, este subíndice evalúa la capacidad de los gobiernos para elevar la competitividad y calidad de vida en las ciudades a través de políticas públicas eficaces y responsables que fomenten el desarrollo económico. (Realizado)/A través de once indicadores, este subíndice evalúa la capacidad de los gobiernos para elevar la competitividad y calidad de vida en las ciudades a través de políticas públicas eficaces y responsables que fomenten el desarrollo económico. (Programado))*100
---	--

Descripción del Indicador
 El subíndice Gobiernos Eficientes y Eficaces evalúa la forma en que los gobiernos de las entidades federativas son capaces de influir positivamente en la competitividad mediante políticas públicas orientadas a fomentar el desarrollo económico local. Se evalúa la calidad de la gestión fiscal y financiera local, así como el grado de transparencia y rendición de cuentas asociado a la misma. De igual modo, se evalúa cómo los ingresos fiscales contribuyen al crecimiento de la economía formal.

Tipo de Indicador	Estratégico	Dimensión del Indicador	Eficacia	Año de Medición del Resultado	2022
Cobertura	Estatal	Frecuencia de Medición	Anual		

Parámetros de semaforización <div style="display: flex; justify-content: space-around; align-items: center;"> <div style="display: flex; gap: 5px;"> <div style="width: 20px; height: 20px; background-color: red; border: 1px solid black;"></div> <div style="width: 20px; height: 20px; background-color: yellow; border: 1px solid black;"></div> <div style="width: 20px; height: 20px; background-color: green; border: 1px solid black;"></div> </div> <div style="display: flex; gap: 5px;"> <div style="border: 1px solid black; padding: 2px;">130</div> <div style="border: 1px solid black; padding: 2px;">80.00</div> <div style="border: 1px solid black; padding: 2px;">79.99</div> <div style="border: 1px solid black; padding: 2px;">60.00</div> <div style="border: 1px solid black; padding: 2px;">59.99</div> <div style="border: 1px solid black; padding: 2px;">0</div> </div> </div>	Meta Institucional	Meta Valor	Unidad de medida (meta valor)	Desagregado meta valor por género	
	100%	8	Posición	Hombre	Mujer
Sentido del Indicador	Línea Base (meta valor)	Año (Línea base)			
Descendente	10	2021			

Variables del Indicador

Nombre de la Variable	Unidad de medida	Tipo de Acumulación
A través de once indicadores, este subíndice evalúa la capacidad de los gobiernos para elevar la competitividad y calidad de vida en las ciudades a través de políticas públicas eficaces y responsables que fomenten el desarrollo económico. (realizado)	Posición	Valor presente
A través de once indicadores, este subíndice evalúa la capacidad de los gobiernos para elevar la competitividad y calidad de vida en las ciudades a través de políticas públicas eficaces y responsables que fomenten el desarrollo económico. (programado)	Posición	Valor presente

Fuente de Información	IMCO. Índice de Competitividad Estatal (ICE), 2022.
Medios de verificación	
Supuestos	
Observaciones	
Id_mir	40042

- 1 El presente documento despliega la información perteneciente a los indicadores estratégicos y gestión de aquellos programas presupuestarios que proveen de bienes y servicios que generan valor público a la ciudadanía jalisciense
- 2 Se muestra el número del Componente relacionado con el indicador.

GOBIERNO DEL ESTADO DE JALISCO
PRESUPUESTO DE EGRESOS PARA EL EJERCICIO FISCAL 2023
Ficha Técnica de Indicador

Sistema de Evaluación del Desempeño (SED)

Gobierno del Estado de Jalisco Secretaría de la Hacienda Pública

Datos del Programa

Mejora de la Calidad del Gasto Público del Estado

Eje: Gobierno efectivo e integridad pública Tema: Hacienda Pública

¿Quién gasta?

03	Unidad Presupuestal	000	Unidad Responsable	00092	Unidad Ejecutora del Gasto
	Secretaría de la Hacienda Pública		Secretaría de la Hacienda Pública		Tesorería General

¿Para qué se gasta?

Finalidad	Función	Subfunción
Gobierno	Asuntos Financieros y Hacendarios	Asuntos Hacendarios

Presupuesto asignado al Programa Presupuestario

Monto

Objetivos

Nivel	Clave Componente	Resumen Narrativo
Propósito		Las Dependencias, Entidades Públicas, Gobiernos Municipales y/o Proveedores del Estado aplican las normas y criterios en materia fiscal y hacendaria, con la finalidad de obtener los resultados específicos definidos por la Secretaría de la Hacienda Pública, para optimizar la gestión pública.

Datos del Indicador

Denominación	Método de cálculo
Porcentaje de ingresos estatales que provienen de captación directa	$(\text{Identificación de ingresos estatales recaudados (Realizado)} / \text{Identificación de ingresos estatales recaudados (Programado)}) * 100$

Descripción del Indicador
Se refiere al porcentaje de los ingresos estatales provenientes de captación directa, los cuales comprenden impuestos, derechos, productos y aprovechamientos, respecto del ingreso total (se refiere al presupuesto autorizado del año).

Tipo de Indicador	<input type="text" value="Estratégico"/>	Dimensión del Indicador	<input type="text" value="Eficacia"/>	Año de Medición del Resultado	<input type="text" value="2022"/>
Cobertura	<input type="text" value="Estatal"/>	Frecuencia de Medición	<input type="text" value="Mensual"/>		

						Desagregado meta valor por género				
						Meta Institucional	Meta Valor	Unidad de medida (meta valor)	Hombre	Mujer
Parámetros de semaforización						<input type="text" value="100%"/>	<input type="text" value="12"/>	<input type="text" value="Porcentaje"/>	<input type="text" value="0.00"/>	<input type="text" value="0.00"/>
0	59.99	60.00	79.99	80.00	130	Sentido del Indicador	Línea Base (meta valor)	Año (Línea base)		
■	■	■	■	■	■	<input type="text" value="Ascendente"/>	<input type="text" value="12"/>	<input type="text" value="2021"/>		

Variables del Indicador

Nombre de la Variable	Unidad de medida	Tipo de Acumulación
Identificación de ingresos estatales recaudados (realizado)	Porcentaje	Valor presente
Identificación de ingresos estatales recaudados (programado)	Porcentaje	Valor presente

Fuente de Información

Medios de verificación

Supuestos

Observaciones

Id_mir

- 1 El presente documento despliega la información perteneciente a los indicadores estratégicos y gestión de aquellos programas presupuestarios que proveen de bienes y servicios que generan valor público a la ciudadanía jalisciense
- 2 Se muestra el número del Componente relacionado con el indicador.

GOBIERNO DEL ESTADO DE JALISCO PRESUPUESTO DE EGRESOS PARA EL EJERCICIO FISCAL 2023 Ficha Técnica de Indicador

Sistema de Evaluación del Desempeño (SED)

Gobierno del Estado de JaliscoSecretaría de la Hacienda Pública

Datos del Programa

Mejora de la Calidad del Gasto Público del Estado

Eje: Gobierno efectivo e integridad públicaTema: Hacienda Pública

¿Quién gasta?

03	Unidad Presupuestal	000	Unidad Responsable	00096	Unidad Ejecutora del Gasto
	Secretaría de la Hacienda Pública		Secretaría de la Hacienda Pública		Dirección General de Auditorías

¿Para qué se gasta?

Finalidad	Función	Subfunción
Gobierno	Asuntos Financieros y Hacendarios	Asuntos Hacendarios

Presupuesto asignado al Programa Presupuestario

Monto\$104,221,852.00

Objetivos

Nivel	Clave Componente	Resumen Narrativo
Componente	03	Auditorías financieras, de cumplimiento y de desempeño efectuadas por entes fiscalizadores estatales y federales al Gobierno del Estado de Jalisco atendidas.

Datos del Indicador

Denominación	Método de cálculo
Total de auditorías efectuadas por entes fiscalizadores federales y estatales al Gobierno del Estado de Jalisco atendidas.	$(\text{Total de Auditorías C (Realizado)} / \text{Total de Auditorías C (Programado)}) * 100$

Descripción del Indicador
Auditorías financieras, de cumplimiento y del desempeño efectuadas por entes fiscalizadores federales y estatales al Gobierno del Estado de Jalisco atendidas con el fin de cumplir con el objetivo institucional de "Cero Observaciones"

Tipo de Indicador	Gestión	Dimensión del Indicador	Eficacia	Año de Medición del Resultado	2023
Cobertura	Estatal	Frecuencia de Medición	Trimestral		

Desagregado meta valor por género						
Parámetros de semaforización		Meta Institucional	Meta Valor	Unidad de medida (meta valor)	Hombre	Mujer
0	59.99	100%	26	Auditoría	0.00	0.00
60.00	79.99	Sentido del Indicador	Línea Base (meta valor)	Año (Línea base)		
80.00	130	Ascendente	26	2022		

Variables del Indicador

Nombre de la Variable	Unidad de medida	Tipo de Acumulación
Total de Auditorías C (realizado)	Auditoría	Suma
Total de Auditorías C (programado)	Auditoría	Suma

Fuente de Información
Expedientes físicos y digitales de las auditorías atendidas generados en la Dirección de Atención a Entes Fiscalizadores de Recursos Federales y en la Dirección de Auditorías y Atención a Entes Fiscalizadores Estatales de la Dirección General de Auditorías.

Medios de verificación
Expedientes físicos y digitales de las auditorías, reportes de seguimiento de auditorías en formato Excel generados en la Dirección de Atención a Entes Fiscalizadores de Recursos Federales y la Dirección de Auditorías y Atención a Entes Fiscalizadores Estatales de la Dirección General de Auditorías.

Supuestos
Las dependencias y/o entidades auditadas cooperan para llevar a buen término el proceso de revisión.

Observaciones

Id_mir 34245

- 1 El presente documento despliega la información perteneciente a los indicadores estratégicos y gestión de aquellos programas presupuestarios que proveen de bienes y servicios que generan valor público a la ciudadanía jalisciense
- 2 Se muestra el número del Componente relacionado con el indicador.

GOBIERNO DEL ESTADO DE JALISCO
PRESUPUESTO DE EGRESOS PARA EL EJERCICIO FISCAL 2023

Ficha Técnica de Indicador

Sistema de Evaluación del Desempeño (SED)

Gobierno del Estado de Jalisco		Secretaría de la Hacienda Pública	
Datos del Programa			
Mejora de la Calidad del Gasto Público del Estado			
Eje: Gobierno efectivo e integridad pública		Tema: Hacienda Pública	
¿Quién gasta?			
03	Unidad Presupuestal	000	Unidad Responsable
Secretaría de la Hacienda Pública		Dirección General de Auditorías	
		00096	Unidad Ejecutora del Gasto
¿Para qué se gasta?			
Gobierno	Finalidad	Asuntos Financieros y Hacendarios	Subfunción
		Asuntos Hacendarios	
Presupuesto asignado al Programa Presupuestario			
Monto		\$104,221,852.00	
Objetivos			
Componente	Clave Componente	Resumen Narrativo	
	04	Gestiones y seguimiento a los requerimientos de información realizados por los entes fiscalizadores federales y estatales de las auditorías efectuadas al Gobierno del Estado de Jalisco.	
Datos del Indicador			
Denominación		Método de cálculo	
Total de gestiones realizadas para la atención de auditorías efectuadas por entes fiscalizadores federales y estatales al Gobierno del Estado de Jalisco.		$(\text{Total de gestiones (Realizado)} / \text{Total de gestiones (Programado)}) * 100$	
Descripción del Indicador			
Este indicador mostrará el número de gestiones realizadas con entidades y/o dependencias sobre la atención de auditorías que los entes fiscalizadores realizan al Estado para verificar la aplicación de los recursos federales y estatales de conformidad con el marco normativo aplicable.			
Tipo de Indicador	Gestión	Dimensión del Indicador	Eficacia
Cobertura	Estatal	Frecuencia de Medición	Trimestral
		Desagregado meta valor por género	
Parámetros de semaforización		Meta Institucional	Meta Valor
0	59.99	100%	130
60.00	79.99	Sentido del Indicador	Unidad de medida (meta valor)
80.00	130	Ascendente	Gestión
		Línea Base (meta valor)	Año (Línea base)
		100	2022
		Desagregado meta valor por género	
		Hombre	Mujer
		0.00	0.00
Variables del Indicador			
Nombre de la Variable		Unidad de medida	Tipo de Acumulación
Total de gestiones (realizado)		Gestión	Suma
Total de gestiones (programado)		Gestión	Suma
Fuente de Información	Expedientes físicos y digitales de las auditorías que contienen los requerimientos y/o solicitudes de información emitidos por los entes fiscalizadores federales y estatales generados en la Dirección de Atención a Entes Fiscalizadores de Recursos Federales y la Dirección de Auditorías y Atención a Entes Fiscalizadores Estatales de la Dirección General de Auditorías.		
Medios de verificación	Reporte de seguimiento de auditorías en formato Excel, oficios notificación de requerimiento de información, oficios reiterativos para notificación de pendientes, correos electrónicos, check list de las auditorías en base a los requerimientos de información de los entes fiscalizadores generados en la Dirección de Atención a Entes Fiscalizadores de Recursos Federales y la Dirección de Auditorías y Atención a Entes Fiscalizadores Estatales de la Dirección General de Auditorías.		
Supuestos	La dependencias y/o entidades sujetas a fiscalización proporcionan en tiempo y forma la documentación y/o información suficiente para la atención de los requerimientos realizados por los entes fiscalizadores.		
Observaciones			
Id_mir	34250		

- 1 El presente documento despliega la información perteneciente a los indicadores estratégicos y gestión de aquellos programas presupuestarios que proveen de bienes y servicios que generan valor público a la ciudadanía jalisciense
- 2 Se muestra el número del Componente relacionado con el indicador.

GOBIERNO DEL ESTADO DE JALISCO
PRESUPUESTO DE EGRESOS PARA EL EJERCICIO FISCAL 2023
Ficha Técnica de Indicador

Sistema de Evaluación del Desempeño (SED)

Gobierno del Estado de Jalisco Secretaría de la Hacienda Pública

Datos del Programa

Mejora de la Calidad del Gasto Público del Estado

Eje: Gobierno efectivo e integridad pública Tema: Hacienda Pública

¿Quién gasta?

03	Unidad Presupuestal	000	Unidad Responsable	00092	Unidad Ejecutora del Gasto
Secretaría de la Hacienda Pública		Secretaría de la Hacienda Pública		Tesorería General	

¿Para qué se gasta?

Finalidad	Función	Subfunción
Gobierno	Asuntos Financieros y Hacendarios	Asuntos Hacendarios

Presupuesto asignado al Programa Presupuestario

Monto

Objetivos

Nivel	Clave Componente	Resumen Narrativo
Componente	14	Gasto público documentado, ejercido y aplicado respecto a lo presupuestado

Datos del Indicador

Denominación	Método de cálculo
Porcentaje de presupuesto ejercido respecto al presupuestado	$(\text{Porcentaje de Presupuesto ejercido respecto al presupuestado (Realizado)} / \text{Porcentaje de Presupuesto ejercido respecto al presupuestado (Programado)}) * 100$

Descripción del Indicador
Este indicador mostrará la diferencia entre el Presupuesto ejercido respecto al presupuestado.

Tipo de Indicador	Gestión	Dimensión del Indicador	Eficacia	Año de Medición del Resultado	2023
Cobertura	Estatal	Frecuencia de Medición	Anual		

Parámetros de semaforización		Meta Institucional	Meta Valor	Unidad de medida (meta valor)	Desagregado meta valor por género	
		100%	90	Porcentaje	Hombre	Mujer
0	59.99	60.00	79.99	80.00	130	
		Sentido del Indicador	Línea Base (meta valor)	Año (Línea base)		
		Ascendente	90	2019		

Variables del Indicador

Nombre de la Variable	Unidad de medida	Tipo de Acumulación
Porcentaje de Presupuesto ejercido respecto al presupuestado (realizado)	Porcentaje	Suma
Porcentaje de Presupuesto ejercido respecto al presupuestado (programado)	Porcentaje	Suma

Fuente de Información

Medios de verificación

Supuestos

Observaciones

Id_mir

- 1 El presente documento despliega la información perteneciente a los indicadores estratégicos y gestión de aquellos programas presupuestarios que proveen de bienes y servicios que generan valor público a la ciudadanía jalisciense
- 2 Se muestra el número del Componente relacionado con el indicador.

GOBIERNO DEL ESTADO DE JALISCO
PRESUPUESTO DE EGRESOS PARA EL EJERCICIO FISCAL 2023

Ficha Técnica de Indicador

Sistema de Evaluación del Desempeño (SED)

Gobierno del Estado de Jalisco		Secretaría de la Hacienda Pública	
Datos del Programa			
Mejora de la Calidad del Gasto Público del Estado			
Eje: Gobierno efectivo e integridad pública		Tema: Hacienda Pública	
¿Quién gasta?			
03	Unidad Presupuestal	000	Unidad Responsable
Secretaría de la Hacienda Pública		Secretaría de la Hacienda Pública	
		00955	Unidad Ejecutora del Gasto
		Dirección General de Vinculación y Evaluación con entidades paraestatales	
¿Para qué se gasta?			
Finalidad		Función	
Gobierno		Asuntos Financieros y Hacendarios	
		Asuntos Hacendarios	
Presupuesto asignado al Programa Presupuestario			
		Monto \$104,221,852.00	
Objetivos			
Nivel	Clave Componente	Resumen Narrativo	
Componente	25	25 - Análisis normativos realizados a Entidades Paraestatales	
Datos del Indicador			
Denominación		Método de cálculo	
Total de análisis normativos realizados a Entidades Paraestatales		(Número de análisis normativos (Realizado) / Número de análisis normativos (Programado))*100	
Descripción del Indicador			
Mide el número de análisis normativos realizados a Entidades Paraestatales			
Tipo de Indicador	Gestión	Dimensión del Indicador	Eficacia
Cobertura	Estatal	Frecuencia de Medición	Semestral
		Año de Medición del Resultado	2023
Desagregado meta valor por género			
Parámetros de semaforización		Meta Institucional	Meta Valor
0 59.99 60.00 79.99 80.00 130		100%	6
		Unidad de medida (meta valor)	Hombre
		Análisis	0.00
		Mujer	0.00
		Sentido del Indicador	Línea Base (meta valor)
		Ascendente	No disponible
		Año (Línea base)	No disponible
VARIABLES DEL INDICADOR			
Nombre de la Variable		Unidad de medida	Tipo de Acumulación
Número de análisis normativos (realizado)		Análisis	Suma
Número de análisis normativos (programado)		Análisis	Suma
Fuente de Información			
Base de datos propio, Registros administrativos, Dirección de Fortalecimiento y Desarrollo Institucional, Secretaría de la Hacienda Pública, 2022			
Medios de verificación			
Registros administrativos de la dirección de desarrollo y fortalecimiento institucional			
Supuestos			
Las entidades paraestatales atienden las convocatorias de la dirección de fortalecimiento y desarrollo institucional			
Observaciones			
Id_mir	36121		

- 1 El presente documento despliega la información perteneciente a los indicadores estratégicos y gestión de aquellos programas presupuestarios que proveen de bienes y servicios que generan valor público a la ciudadanía jalisciense
- 2 Se muestra el número del Componente relacionado con el indicador.

GOBIERNO DEL ESTADO DE JALISCO PRESUPUESTO DE EGRESOS PARA EL EJERCICIO FISCAL 2023

Ficha Técnica de Indicador

Sistema de Evaluación del Desempeño (SED)

Gobierno del Estado de JaliscoSecretaría de la Hacienda Pública

Datos del Programa

Mejora de la Calidad del Gasto Público del Estado

Eje: Gobierno efectivo e integridad públicaTema: Hacienda Pública

¿Quién gasta?

03	Unidad Presupuestal	000	Unidad Responsable	00954	Unidad Ejecutora del Gasto
	Secretaría de la Hacienda Pública		Secretaría de la Hacienda Pública		Subsecretaría de Vinculación y Gestión Pública

¿Para qué se gasta?

Finalidad	Función	Subfunción
Gobierno	Asuntos Financieros y Hacendarios	Asuntos Hacendarios

Presupuesto asignado al Programa Presupuestario

Monto\$104,221,852.00

Objetivos

Nivel	Clave Componente	Resumen Narrativo
Componente	20	Auditorías financieras, de cumplimiento y de desempeño efectuadas por entes fiscalizadores estatales y federales al Gobierno del Estado de Jalisco atendidas.

Datos del Indicador

Denominación	Método de cálculo
Total de auditorías efectuadas por entes fiscalizadores federales y estatales al Gobierno del Estado de Jalisco atendidas.	$(\text{Total de auditorías (Realizado)} / \text{Total de auditorías (Programado)}) * 100$

Descripción del Indicador
Mide el número de Auditorías financieras, de cumplimiento y del desempeño efectuadas por entes fiscalizadores federales y estatales al Gobierno del Estado de Jalisco atendidas con el fin de cumplir con el objetivo institucional de "Cero Observaciones"

Tipo de Indicador	Gestión	Dimensión del Indicador	Eficacia	Año de Medición del Resultado	2023
Cobertura	Estatal	Frecuencia de Medición	Trimestral		

Parámetros de semaforización						Desagregado meta valor por género				
						Meta Institucional	Meta Valor	Unidad de medida (meta valor)	Hombre	Mujer
0	59.99	60.00	79.99	80.00	130	100%	26	Auditoría	0.00	0.00
						Sentido del Indicador	Línea Base (meta valor)	Año (Línea base)		
						Ascendente	26	2022		

Variables del Indicador

Nombre de la Variable	Unidad de medida	Tipo de Acumulación
Total de auditorías (realizado)	Auditoría	Suma
Total de auditorías (programado)	Auditoría	Suma

Fuente de Información
Expedientes físicos y digitales de las auditorías atendidas generados en la Dirección de Atención a Entes Fiscalizadores de Recursos Federales y en la Dirección de Auditorías y Atención a Entes Fiscalizadores Estatales de la Dirección General de Auditorías.

Medios de verificación
Expedientes físicos y digitales de las auditorías, reportes de seguimiento de auditorías en formato Excel generados en la Dirección de Atención a Entes Fiscalizadores de Recursos Federales y la Dirección de Auditorías y Atención a Entes Fiscalizadores Estatales de la Dirección General de Auditorías.

Supuestos
Existen en las áreas a revisar, las condiciones necesarias para la realización de las actividades programadas.

Observaciones

Id_mir 36127

- 1 El presente documento despliega la información perteneciente a los indicadores estratégicos y gestión de aquellos programas presupuestarios que proveen de bienes y servicios que generan valor público a la ciudadanía jalisciense
- 2 Se muestra el número del Componente relacionado con el indicador.

GOBIERNO DEL ESTADO DE JALISCO
PRESUPUESTO DE EGRESOS PARA EL EJERCICIO FISCAL 2023
Ficha Técnica de Indicador

Sistema de Evaluación del Desempeño (SED)

Gobierno del Estado de Jalisco Secretaría de la Hacienda Pública

Datos del Programa

Mejora de la Calidad del Gasto Público del Estado

Eje: Gobierno efectivo e integridad pública Tema: Hacienda Pública

¿Quién gasta?

03	Unidad Presupuestal	000	Unidad Responsable	00953	Unidad Ejecutora del Gasto
	Secretaría de la Hacienda Pública		Secretaría de la Hacienda Pública		Dirección General de Gasto de Operación e Inversión

¿Para qué se gasta?

Finalidad	Función	Subfunción
Gobierno	Asuntos Financieros y Hacendarios	Asuntos Hacendarios

Presupuesto asignado al Programa Presupuestario

Monto \$104,221,852.00

Objetivos

Nivel	Clave Componente	Resumen Narrativo
Componente	21	Actividades y proyectos estratégicos coordinados entre las Unidades Administrativas de la Secretaría, así como con las dependencias, entidades, organismos e instituciones

Datos del Indicador

Denominación	Método de cálculo
Porcentaje de actividades y proyectos atendidos en coordinación	(Porcentaje de gestiones realizadas. (Realizado) / Porcentaje de gestiones realizadas. (Programado))*100

Descripción del Indicador
Este indicador mide el número total actividades y proyectos atendidos en los que la Subsecretaría de Política Presupuestal y Egresos participa

Tipo de Indicador	Gestión	Dimensión del Indicador	Eficacia	Año de Medición del Resultado	2023
Cobertura	Estatal	Frecuencia de Medición	Mensual		

Desagregado meta valor por género

Parámetros de semaforización		Meta Institucional	Meta Valor	Unidad de medida (meta valor)	Hombre	Mujer
0	59.99	100%	100	Porcentaje	0.00	0.00
60.00	79.99	Sentido del Indicador	Línea Base (meta valor)	Año (Línea base)		
80.00	130	Ascendente	No disponible	No disponible		

Variables del Indicador

Nombre de la Variable	Unidad de medida	Tipo de Acumulación
Porcentaje de gestiones realizadas. (realizado)	Porcentaje	Suma
Porcentaje de gestiones realizadas. (programado)	Porcentaje	Suma

Fuente de Información https://presupuestociudadano.jalisco.gob.mx/presupuesto/, 2023. Página oficial del gobierno del estado de Jalisco

Medios de verificación Reportes, Archivos digitales 2023, Subsecretaría de Política Presupuestal y Egresos

Supuestos Las diferentes áreas involucradas proporcionan en tiempo y en forma con todos los requerimientos necesarios e indispensables para integrar el análisis de la información

Observaciones

Id_mir 36128

- 1 El presente documento despliega la información perteneciente a los indicadores estratégicos y gestión de aquellos programas presupuestarios que proveen de bienes y servicios que generan valor público a la ciudadanía jalisciense
- 2 Se muestra el número del Componente relacionado con el indicador.

GOBIERNO DEL ESTADO DE JALISCO PRESUPUESTO DE EGRESOS PARA EL EJERCICIO FISCAL 2023

Ficha Técnica de Indicador

Sistema de Evaluación del Desempeño (SED)

Gobierno del Estado de Jalisco		Secretaría de la Hacienda Pública	
Datos del Programa			
Mejora de la Calidad del Gasto Público del Estado			
Eje: Gobierno efectivo e integridad pública		Tema: Hacienda Pública	
¿Quien gasta?			
03	Unidad Presupuestal	000	Unidad Responsable
Secretaría de la Hacienda Pública		Dirección General de Gasto de Operación e Inversión	
¿Para qué se gasta?			
00953	Unidad Ejecutora del Gasto		
Gobierno		Asuntos Hacendarios	
Presupuesto asignado al Programa Presupuestario			
Monto		\$104,221,852.00	
Objetivos			
Nivel	Clave Componente	Resumen Narrativo	
Componente	22	Marco normativo para el ejercicio del gasto promoviendo su actualización y coordinación	
Datos del Indicador			
Denominación		Método de cálculo	
Porcentaje de actualizaciones del Marco normativo para el ejercicio del gasto		(Porcentaje de actualizaciones del marco normativo. (Realizado) / Porcentaje de actualizaciones del marco normativo. (Programado))*100	
Descripción del Indicador			
Este indicador mide el número de actualizaciones del marco normativo para el ejercicio del gasto			
Tipo de Indicador	Gestión	Dimensión del Indicador	Eficiencia
Cobertura	Estatal	Frecuencia de Medición	Semestral
		Desagregado meta valor por género	
Parámetros de semaforización		Meta Institucional	Meta Valor
0	59.99	100%	100
60.00	79.99	Sentido del Indicador	Unidad de medida (meta valor)
80.00	130	Ascendente	Porcentaje
130		Línea Base (meta valor)	Año (Línea base)
130		No disponible	No disponible
Variables del Indicador			
Nombre de la Variable		Unidad de medida	Tipo de Acumulación
Porcentaje de actualizaciones del marco normativo. (realizado)		Porcentaje	Suma
Porcentaje de actualizaciones del marco normativo. (programado)		Porcentaje	Suma
Fuente de Información	https://presupuestociudadano.jalisco.gob.mx/presupuesto/ , 2023, Página oficial del gobierno del estado de Jalisco		
Medios de verificación	Archivos Digitales, 2023, Subsecretaría de Política Presupuestal y Egreso		
Supuestos	Existe la colaboración de las diferentes áreas organizativas de la Secretaría en tiempo y en forma.		
Observaciones			
Id_mir	36131		

- 1 El presente documento despliega la información perteneciente a los indicadores estratégicos y gestión de aquellos programas presupuestarios que proveen de bienes y servicios que generan valor público a la ciudadanía jalisciense
- 2 Se muestra el número del Componente relacionado con el indicador.

GOBIERNO DEL ESTADO DE JALISCO
PRESUPUESTO DE EGRESOS PARA EL EJERCICIO FISCAL 2023

Ficha Técnica de Indicador

Sistema de Evaluación del Desempeño (SED)

Gobierno del Estado de Jalisco		Secretaría de la Hacienda Pública	
Datos del Programa			
Mejora de la Calidad del Gasto Público del Estado			
Eje: Gobierno efectivo e integridad pública		Tema: Hacienda Pública	
¿Quién gasta?			
03	Unidad Presupuestal	000	Unidad Responsable
Secretaría de la Hacienda Pública		Secretaría de la Hacienda Pública	
		00955	Unidad Ejecutora del Gasto
		Dirección General de Vinculación y Evaluación con entidades paraestatales	
¿Para qué se gasta?			
Finalidad		Función	
Gobierno		Asuntos Financieros y Hacendarios	
		Subfunción	
		Asuntos Hacendarios	
Presupuesto asignado al Programa Presupuestario			
		Monto	
		\$104,221,852.00	
Objetivos			
Nivel	Clave Componente	Resumen Narrativo	
Componente	23	23 - Acciones de seguimiento realizadas a la normatividad hacendaria	
Datos del Indicador			
Denominación		Método de cálculo	
Total de acciones de seguimiento a normatividad aplicable a Fideicomisos		(Número de normatividad difundida (Realizado) / Número de normatividad difundida (Programado))*100	
Descripción del Indicador			
Este indicador mide las acciones de seguimiento realizadas a la normatividad hacendaria aplicable a los Fideicomisos			
Tipo de Indicador	Gestión	Dimensión del Indicador	Eficiencia
Cobertura	Estatal	Frecuencia de Medición	Semestral
		Año de Medición del Resultado	2023
Desagregado meta valor por género			
Parámetros de semaforización		Meta Institucional	Meta Valor
0 59.99 60.00 79.99 80.00 130		100%	4
		Unidad de medida (meta valor)	Hombre
		Difusión	0.00
		Mujer	0.00
		Sentido del Indicador	Línea Base (meta valor)
		Ascendente	No disponible
		Año (Línea base)	No disponible
VARIABLES DEL INDICADOR			
Nombre de la Variable		Unidad de medida	Tipo de Acumulación
Número de normatividad difundida (realizado)		Difusión	Suma
Número de normatividad difundida (programado)		Difusión	Suma
Fuente de Información			
Lineamientos, Circulares, Oficios, Dirección de Fideicomisos, Secretaría de la Hacienda Pública, 2022.			
Medios de verificación			
Lineamientos, Manual de Usuario, Dirección de Fideicomisos, Secretaría de la Hacienda Pública, Periódico Oficial del Estado de Jalisco, 2020.			
Supuestos			
Se cuenta con la validación y la autorización de la normatividad por parte de las autoridades y superiores correspondientes.			
Observaciones			
Id_mir		36144	

- 1 El presente documento despliega la información perteneciente a los indicadores estratégicos y gestión de aquellos programas presupuestarios que proveen de bienes y servicios que generan valor público a la ciudadanía jalisciense
- 2 Se muestra el número del Componente relacionado con el indicador.

GOBIERNO DEL ESTADO DE JALISCO PRESUPUESTO DE EGRESOS PARA EL EJERCICIO FISCAL 2023

Ficha Técnica de Indicador

Sistema de Evaluación del Desempeño (SED)

Gobierno del Estado de Jalisco Secretaría de la Hacienda Pública

Datos del Programa

Mejora de la Calidad del Gasto Público del Estado

Eje: Gobierno efectivo e integridad pública Tema: Hacienda Pública

¿Quién gasta?

03	Unidad Presupuestal	000	Unidad Responsable	00955	Unidad Ejecutora del Gasto
	Secretaría de la Hacienda Pública		Secretaría de la Hacienda Pública		Dirección General de Vinculación y Evaluación con entidades paraestatales

¿Para qué se gasta?

Finalidad	Función	Subfunción
Gobierno	Asuntos Financieros y Hacendarios	Asuntos Hacendarios

Presupuesto asignado al Programa Presupuestario

Monto

Objetivos

Nivel	Clave Componente	Resumen Narrativo
Componente	24	24 - Representaciones atendidas a través de las Juntas de Gobierno y Comités de Adquisiciones y Enajenaciones

Datos del Indicador

Denominación	Método de cálculo
Total de representaciones atendidas a OPDs	(Número de representaciones asistidas a OPDs (Realizado) / Número de representaciones asistidas a OPDs (Programado))*100

Descripción del Indicador
Este indicador se refiere a las representaciones atendidas a través de las juntas de gobierno y Comités de Adquisiciones y Enajenaciones

Tipo de Indicador	Gestión	Dimensión del Indicador	Eficacia	Año de Medición del Resultado	2023
Cobertura	Estatal	Frecuencia de Medición	Trimestral		

Desagregado meta valor por género						
Parámetros de semafORIZACIÓN		Meta Institucional	Meta Valor	Unidad de medida (meta valor)	Hombre	Mujer
0	59.99	100%	840	Representación	0.00	0.00
60.00	79.99	Sentido del Indicador	Línea Base (meta valor)	Año (Línea base)		
80.00	130	Ascendente	No disponible	No disponible		

Variables del Indicador

Nombre de la Variable	Unidad de medida	Tipo de Acumulación
Número de representaciones asistidas a OPDs (realizado)	Representación	Suma
Número de representaciones asistidas a OPDs (programado)	Representación	Suma

Fuente de Información

Medios de verificación

Supuestos

Observaciones

Id_mir

- 1 El presente documento despliega la información perteneciente a los indicadores estratégicos y gestión de aquellos programas presupuestarios que proveen de bienes y servicios que generan valor público a la ciudadanía jalisciense
- 2 Se muestra el número del Componente relacionado con el indicador.

GOBIERNO DEL ESTADO DE JALISCO PRESUPUESTO DE EGRESOS PARA EL EJERCICIO FISCAL 2023

Ficha Técnica de Indicador

Sistema de Evaluación del Desempeño (SED)

Gobierno del Estado de JaliscoSecretaría de la Hacienda Pública

Datos del Programa

Mejora de la Calidad del Gasto Público del Estado

Eje: Gobierno efectivo e integridad públicaTema: Hacienda Pública

¿Quién gasta?

03	Unidad Presupuestal	000	Unidad Responsable	00957	Unidad Ejecutora del Gasto
Secretaría de la Hacienda Pública		Secretaría de la Hacienda Pública		Órgano Interno de Control de la Secretaría de la Hacienda Pública	

¿Para qué se gasta?

Finalidad	Función	Subfunción
Gobierno	Asuntos Financieros y Hacendarios	Asuntos Hacendarios

Presupuesto asignado al Programa Presupuestario

Monto\$104,221,852.00

Objetivos

Nivel	Clave Componente	Resumen Narrativo
Componente	F1	Reportes realizados dentro del Programa Anual de Trabajo en coordinación con la Contraloría del Estado de Jalisco

Datos del Indicador

Denominación	Método de cálculo
Porcentaje de Informes realizados dentro del Programa Anual de Trabajo en coordinación con la Contraloría del Estado de Jalisco	(Número de informes emitidos (Realizado) / Número de informes emitidos (Programado))*100

Descripción del Indicador
Acciones realizadas para la coordinación, prevención, control y fiscalización de faltas administrativas y hechos de corrupción.

Tipo de Indicador	Gestión	Dimensión del Indicador	Eficiencia	Año de Medición del Resultado	2023
Cobertura	Estatal	Frecuencia de Medición	Bimestral		

Desagregado meta valor por género

	Meta Institucional	Meta Valor	Unidad de medida (meta valor)	Hombre	Mujer
Parámetros de semaforización	100%	100	Informe	0.00	0.00
0 59.99 60.00 79.99 80.00 130	Sentido del Indicador	Línea Base (meta valor)	Año (Línea base)		
 	Ascendente	No disponible	No disponible		

Variables del Indicador

Nombre de la Variable	Unidad de medida	Tipo de Acumulación
Número de informes emitidos (realizado)	Informe	Valor presente
Número de informes emitidos (programado)	Informe	Valor presente

Fuente de Información
Informe presentado mediante oficio a La Contraloría del Estado por el Órgano Interno de Control que se ubica en Paseo Degollado 50, tercer piso, Guadalajara

Medios de verificación
Informes del Órgano Interno de Control remitidos a la Contraloría del Estado (documentos, carpetas físicas o electrónicas y controles electrónicos o físicos, así como acuse de notificación a la Contraloría del Estado)

Supuestos
El Órgano Interno de Control reporta las acciones que realiza en cumplimiento a sus atribuciones ante la Contraloría del Estado.

Observaciones
Id_mir 36631

- 1 El presente documento despliega la información perteneciente a los indicadores estratégicos y gestión de aquellos programas presupuestarios que proveen de bienes y servicios que generan valor público a la ciudadanía jalisciense
- 2 Se muestra el número del Componente relacionado con el indicador.

GOBIERNO DEL ESTADO DE JALISCO
PRESUPUESTO DE EGRESOS PARA EL EJERCICIO FISCAL 2023

Ficha Técnica de Indicador

Sistema de Evaluación del Desempeño (SED)

Gobierno del Estado de Jalisco		Secretaría de la Hacienda Pública	
Datos del Programa			
Mejora de la Calidad del Gasto Público del Estado			
Eje: Gobierno efectivo e integridad pública		Tema: Hacienda Pública	
¿Quién gasta?			
03	Unidad Presupuestal	000	Unidad Responsable
Secretaría de la Hacienda Pública		00954	
Secretaría de la Hacienda Pública		Subsecretaría de Vinculación y Gestión Pública	
¿Para qué se gasta?			
Gobierno	Función	Subfunción	
Asuntos Financieros y Hacendarios		Asuntos Hacendarios	
Presupuesto asignado al Programa Presupuestario			
Monto		\$104,221,852.00	
Objetivos			
Nivel	Clave Componente	Resumen Narrativo	
Componente	01	Información Presupuestal y Contable validada y conciliada para su integración en la Cuenta Pública del Estado	
Datos del Indicador			
Denominación		Método de cálculo	
Total de informes presupuestales y contables entregados a la Dirección de Contabilidad		(Número de informes presupuestales y contables (Realizado) / Número de informes presupuestales y contables (Programado))*100	
Descripción del Indicador			
Total de informes presupuestales y contables entregados a la Dirección de Contabilidad			
Tipo de Indicador	Gestión	Dimensión del Indicador	Eficacia
Cobertura	Estatal	Frecuencia de Medición	Semestral
		Desagregado meta valor por género	
Parámetros de semaforización		Meta Institucional	Meta Valor
0 59.99 60.00 79.99 80.00 130		100%	1
		Unidad de medida (meta valor)	Año de Medición del Resultado
		Informe	2023
		Desagregado meta valor por género	
		Hombre	Mujer
		0.00	0.00
		Sentido del Indicador	Línea Base (meta valor)
		Ascendente	1
		Año (Línea base)	2021
Variables del Indicador			
Nombre de la Variable		Unidad de medida	Tipo de Acumulación
Número de informes presupuestales y contables (realizado)		Informe	Suma
Número de informes presupuestales y contables (programado)		Informe	Suma
Fuente de Información			
Reporte de ejercicio presupuestal 2022, Sistema Integral de Información Financiera (SIIF)			
Medios de verificación			
Informes Presupuestales y Contables entregados a la Cuenta Pública del Estado de Jalisco, Dirección de Contabilidad y Dirección de Presupuesto.			
Supuestos			
El Congreso del Estado de Jalisco autoriza en tiempo y forma la cuenta pública estatal.			
Observaciones			
Id_mir	36804		

- 1 El presente documento despliega la información perteneciente a los indicadores estratégicos y gestión de aquellos programas presupuestarios que proveen de bienes y servicios que generan valor público a la ciudadanía jalisciense
- 2 Se muestra el número del Componente relacionado con el indicador.

GOBIERNO DEL ESTADO DE JALISCO
PRESUPUESTO DE EGRESOS PARA EL EJERCICIO FISCAL 2023

Ficha Técnica de Indicador

Sistema de Evaluación del Desempeño (SED)

Gobierno del Estado de Jalisco Secretaría de la Hacienda Pública

Datos del Programa

Mejora de la Calidad del Gasto Público del Estado

Eje: Gobierno efectivo e integridad pública Tema: Hacienda Pública

¿Quién gasta?

03	Unidad Presupuestal	000	Unidad Responsable	00955	Unidad Ejecutora del Gasto
Secretaría de la Hacienda Pública		Secretaría de la Hacienda Pública		Dirección General de Vinculación y Evaluación con entidades paraestatales	

¿Para qué se gasta?

Finalidad	Función	Subfunción
Gobierno	Asuntos Financieros y Hacendarios	Asuntos Hacendarios

Presupuesto asignado al Programa Presupuestario

Monto

Objetivos

Nivel	Clave Componente	Resumen Narrativo
Componente	02	Revisiones preventivas realizadas en materia financiera realizadas a Entidades Paraestatales

Datos del Indicador

Denominación	Método de cálculo
Total de revisiones preventivas realizadas en materia financiera realizadas a Entidades Paraestatales	(Número de revisiones preventivas (Realizado) / Número de revisiones preventivas (Programado))*100

Descripción del Indicador
Este indicador mide el número de revisiones preventivas realizadas en materia financiera realizadas a Entidades Paraestatales

Tipo de Indicador	Gestión	Dimensión del Indicador	Eficiencia	Año de Medición del Resultado	2023
Cobertura	Estatal	Frecuencia de Medición	Semestral		

Desagregado meta valor por género

Parámetros de semaforización						Meta Institucional	Meta Valor	Unidad de medida (meta valor)	Hombre	Mujer
0	59.99	60.00	79.99	80.00	130	100%	10	Revisión	0.00	0.00
Sentido del Indicador						Línea Base (meta valor)	Año (Línea base)			
Ascendente						No disponible	No disponible			

Variables del Indicador

Nombre de la Variable	Unidad de medida	Tipo de Acumulación
Número de revisiones preventivas (realizado)	Revisión	Suma
Número de revisiones preventivas (programado)	Revisión	Suma

Fuente de Información
Base de datos propio, Pliego de recomendaciones elaborados y recepcionados por las Entidades, Dirección de Vigilancia y Seguimiento a Entidades Paraestatales, Secretaría de la Hacienda Pública, 2022.

Medios de verificación
Pliego de recomendaciones elaborados y recepcionado por las Entidades, Dirección de Vigilancia y Seguimiento, Secretaría de la Hacienda Pública 2022.

Supuestos
Las Entidades Paraestatales proporcionan la información correspondiente para la revisión

Observaciones

Id_mir

- 1 El presente documento despliega la información perteneciente a los indicadores estratégicos y gestión de aquellos programas presupuestarios que proveen de bienes y servicios que generan valor público a la ciudadanía jalisciense
- 2 Se muestra el número del Componente relacionado con el indicador.

GOBIERNO DEL ESTADO DE JALISCO PRESUPUESTO DE EGRESOS PARA EL EJERCICIO FISCAL 2023 Ficha Técnica de Indicador

Sistema de Evaluación del Desempeño (SED)

Gobierno del Estado de Jalisco Secretaría de la Hacienda Pública

Datos del Programa

Formulación, integración, Ejercicio, Seguimiento, Control y Difusión del Presupuesto basado en Resultados (PbR) y SED

Eje: Gobierno efectivo e integridad pública Tema: Hacienda Pública

¿Quién gasta?

03	Unidad Presupuestal	000	Unidad Responsable	00100	Unidad Ejecutora del Gasto
	Secretaría de la Hacienda Pública		Secretaría de la Hacienda Pública		Subsecretaría de Programación y Presupuesto

¿Para qué se gasta?

Finalidad	Función	Subfunción
Gobierno	Asuntos Financieros y Hacendarios	Asuntos Hacendarios

Presupuesto asignado al Programa Presupuestario

Monto \$67,293,144.00

Objetivos

Nivel	Clave Componente	Resumen Narrativo
Fin		Contribuir a alcanzar con eficiencia, integridad y transparencia los resultados establecidos en el Plan Estatal de Gobernanza y Desarrollo, mediante la incorporación de procesos de participación ciudadana, profesionalización del servicio civil, innovación, control interno, monitoreo y evaluación.

Datos del Indicador

Denominación Posición en el Subíndice Gobiernos Eficientes y Eficaces del Índice de Competitividad, IMCO	Método de cálculo (A través de once indicadores, este subíndice evalúa la capacidad de los gobiernos para elevar la competitividad y calidad de vida en las ciudades a través de políticas públicas eficaces y responsables que fomenten el desarrollo económico. (Realizado)/A través de once indicadores, este subíndice evalúa la capacidad de los gobiernos para elevar la competitividad y calidad de vida en las ciudades a través de políticas públicas eficaces y responsables que fomenten el desarrollo económico. (Programado))*100
---	--

Descripción del Indicador
 El subíndice Gobiernos Eficientes y Eficaces evalúa la forma en que los gobiernos de las entidades federativas son capaces de influir positivamente en la competitividad mediante políticas públicas orientadas a fomentar el desarrollo económico local. Se evalúa la calidad de la gestión fiscal y financiera local, así como el grado de transparencia y rendición de cuentas asociado a la misma. De igual modo, se evalúa cómo los ingresos fiscales contribuyen al crecimiento de la economía formal.

Tipo de Indicador	Estratégico	Dimensión del Indicador	Eficacia	Año de Medición del Resultado	2022
Cobertura	Estatal	Frecuencia de Medición	Anual		

Parámetros de semaforización <div style="display: flex; justify-content: space-around; align-items: center;"> <div style="display: flex; gap: 5px;"> <div style="width: 15px; height: 15px; background-color: red;"></div> <div style="width: 15px; height: 15px; background-color: yellow;"></div> <div style="width: 15px; height: 15px; background-color: green;"></div> </div> <div style="display: flex; gap: 5px;"> <div style="width: 15px; height: 15px; background-color: red;"></div> <div style="width: 15px; height: 15px; background-color: yellow;"></div> <div style="width: 15px; height: 15px; background-color: green;"></div> </div> </div>	Meta Institucional	Meta Valor	Unidad de medida (meta valor)	Desagregado meta valor por género	
	100%	8	Posición	0.00	0.00
	Sentido del Indicador	Línea Base (meta valor)	Año (Línea base)		
Descendente	10	2021			

Variables del Indicador

Nombre de la Variable	Unidad de medida	Tipo de Acumulación
A través de once indicadores, este subíndice evalúa la capacidad de los gobiernos para elevar la competitividad y calidad de vida en las ciudades a través de políticas públicas eficaces y responsables que fomenten el desarrollo económico. (realizado)	Posición	Valor presente
A través de once indicadores, este subíndice evalúa la capacidad de los gobiernos para elevar la competitividad y calidad de vida en las ciudades a través de políticas públicas eficaces y responsables que fomenten el desarrollo económico. (programado)	Posición	Valor presente

Fuente de Información	IMCO. Índice de Competitividad Estatal (ICE), 2022.
Medios de verificación	
Supuestos	
Observaciones	
Id_mir	38626

- 1 El presente documento despliega la información perteneciente a los indicadores estratégicos y gestión de aquellos programas presupuestarios que proveen de bienes y servicios que generan valor público a la ciudadanía jalisciense
- 2 Se muestra el número del Componente relacionado con el indicador.

GOBIERNO DEL ESTADO DE JALISCO
PRESUPUESTO DE EGRESOS PARA EL EJERCICIO FISCAL 2023
Ficha Técnica de Indicador

Sistema de Evaluación del Desempeño (SED)

Gobierno del Estado de Jalisco Secretaría de la Hacienda Pública

Datos del Programa

Formulación, integración, Ejercicio, Seguimiento, Control y Difusión del Presupuesto basado en Resultados (PbR) y SED

Eje: Gobierno efectivo e integridad pública Tema: Hacienda Pública

¿Quién gasta?

03	Unidad Presupuestal	000	Unidad Responsable	00100	Unidad Ejecutora del Gasto
	Secretaría de la Hacienda Pública		Secretaría de la Hacienda Pública		Subsecretaría de Programación y Presupuesto

¿Para qué se gasta?

Finalidad	Función	Subfunción
Gobierno	Asuntos Financieros y Hacendarios	Asuntos Hacendarios

Presupuesto asignado al Programa Presupuestario

Monto

Objetivos

Nivel	Clave Componente	Resumen Narrativo
Propósito		Las Dependencias, Entidades Públicas, Gobiernos Municipales y/o Proveedores del Estado aplican las normas y criterios en materia fiscal y hacendaria, con la finalidad de obtener los resultados específicos definidos por la Secretaría de la Hacienda Pública, para optimizar la gestión pública.

Datos del Indicador

Denominación	Método de cálculo
Posición de Jalisco en el avance de la Implementación y Operación del PbR-SED de las Entidades Federativas	(Posición de Jalisco en el avance de la Implementación y Operación del PbR-SED de las Entidades Federativas (Realizado)/Posición de Jalisco en el avance de la Implementación y Operación del PbR-SED de las Entidades Federativas (Programado))*100

Descripción del Indicador
Este indicador muestra la posición alcanzada por el Estado de Jalisco respecto al avance en la implementación y operación del Presupuesto basado en Resultados (PbR) y del Sistema de Evaluación del Desempeño en comparación con las demás entidades federativas, de acuerdo al Diagnóstico a nivel nacional que realiza la Secretaría de Hacienda y Crédito Público (SHCP).

Tipo de Indicador	<input type="text" value="Estratégico"/>	Dimensión del Indicador	<input type="text" value="Eficacia"/>	Año de Medición del Resultado	<input type="text" value="2022"/>
Cobertura	<input type="text" value="Estatal"/>	Frecuencia de Medición	<input type="text" value="Anual"/>		

Parámetros de semaforización						Desagregado meta valor por género				
130	80.00	79.99	60.00	59.99	0	Meta Institucional	Meta Valor	Unidad de medida (meta valor)	Hombre	Mujer
■	■	■	■	■	■	<input type="text" value="100%"/>	<input type="text" value="4"/>	<input type="text" value="Posición"/>	<input type="text" value="0.00"/>	<input type="text" value="0.00"/>
						Sentido del Indicador	Línea Base (meta valor)	Año (Línea base)		
						<input type="text" value="Descendente"/>	<input type="text" value="5"/>	<input type="text" value="2021"/>		

Variables del Indicador

Nombre de la Variable	Unidad de medida	Tipo de Acumulación
Posición de Jalisco en el avance de la Implementación y Operación del PbR-SED de las Entidades Federativas (realizado)	Posición	Valor presente
Posición de Jalisco en el avance de la Implementación y Operación del PbR-SED de las Entidades Federativas (programado)	Posición	Valor presente

Fuente de Información

Medios de verificación

Supuestos

Observaciones

Id_mir

- 1 El presente documento despliega la información perteneciente a los indicadores estratégicos y gestión de aquellos programas presupuestarios que proveen de bienes y servicios que generan valor público a la ciudadanía jalisciense
- 2 Se muestra el número del Componente relacionado con el indicador.

GOBIERNO DEL ESTADO DE JALISCO PRESUPUESTO DE EGRESOS PARA EL EJERCICIO FISCAL 2023

Ficha Técnica de Indicador

Sistema de Evaluación del Desempeño (SED)

Gobierno del Estado de Jalisco		Secretaría de la Hacienda Pública	
Datos del Programa			
Formulación, integración, Ejercicio, Seguimiento, Control y Difusión del Presupuesto basado en Resultados (PbR) y SED			
Eje: Gobierno efectivo e integridad pública		Tema: Hacienda Pública	
¿Quién gasta?			
03	Unidad Presupuestal	000	Unidad Responsable
Secretaría de la Hacienda Pública		Secretaría de la Hacienda Pública	
		00100	Unidad Ejecutora del Gasto
		Subsecretaría de Programación y Presupuesto	
¿Para qué se gasta?			
Finalidad	Función	Subfunción	
Gobierno	Asuntos Financieros y Hacendarios	Asuntos Hacendarios	
Presupuesto asignado al Programa Presupuestario			
Monto		\$67,293,144.00	
Objetivos			
Nivel	Clave Componente	Resumen Narrativo	
Componente	05	Proyecto de Presupuesto de Egresos presentado para su autorización al H. Congreso del Estado de Jalisco	
Datos del Indicador			
Denominación		Método de cálculo	
Total de Actividades realizadas en la integración del proyecto de presupuesto		$(\text{Número de actividades realizadas para la elaboración del Proyecto de presupuesto (Realizado)} / \text{Número de actividades realizadas para la elaboración del Proyecto de presupuesto (Programado)}) * 100$	
Descripción del Indicador			
Este indicador muestra el total de actividades que se realizan en el transcurso del ejercicio presupuestal, a fin de formular el proyecto de presupuesto en conjunto con las dependencias que integran el poder ejecutivo, legislativo y judicial.			
Tipo de Indicador	Gestión	Dimensión del Indicador	Eficiencia
Cobertura	Estatal	Frecuencia de Medición	Mensual
		Año de Medición del Resultado	2022
Desagregado meta valor por género			
Parámetros de semaforización		Meta Institucional	Meta Valor
0	59.99	100%	12
60.00	79.99	Sentido del Indicador	Línea Base (meta valor)
80.00	130	Ascendente	4
		Unidad de medida (meta valor)	Año (Línea base)
		Actividad	2020
		Hombre	Mujer
		0.00	0.00
Variables del Indicador			
Nombre de la Variable		Unidad de medida	Tipo de Acumulación
Número de actividades realizadas para la elaboración del Proyecto de presupuesto (realizado)		Actividad	Suma
Número de actividades realizadas para la elaboración del Proyecto de presupuesto (programado)		Actividad	Suma
Fuente de Información			
Kardex de actividades por UP, Dirección General de Programación, Presupuesto y Evaluación del Gasto Pública 2021, Diversos Tomos o Documentos, Dirección General de Programación, Presupuesto y Evaluación del Gasto Público, Secretaría de la Hacienda Pública.			
Medios de verificación			
Bases de datos del Sistema Integral de Información Financiera y el Sistema Estatal de Presupuesto Basado en Resultados, Dirección General de Programación, Presupuesto y Evaluación del Gasto Público, 2021			
Supuestos			
El Congreso del Estado de Jalisco autoriza en tiempo y en forma el Presupuesto de Egresos para el ejercicio fiscal 2021.			
Observaciones			
Id_mir		34324	

- 1 El presente documento despliega la información perteneciente a los indicadores estratégicos y gestión de aquellos programas presupuestarios que proveen de bienes y servicios que generan valor público a la ciudadanía jalisciense
- 2 Se muestra el número del Componente relacionado con el indicador.

GOBIERNO DEL ESTADO DE JALISCO
PRESUPUESTO DE EGRESOS PARA EL EJERCICIO FISCAL 2023

Ficha Técnica de Indicador

Sistema de Evaluación del Desempeño (SED)

Gobierno del Estado de Jalisco		Secretaría de la Hacienda Pública	
Datos del Programa			
Formulación, integración, Ejercicio, Seguimiento, Control y Difusión del Presupuesto basado en Resultados (PbR) y SED			
Eje: Gobierno efectivo e integridad pública		Tema: Hacienda Pública	
¿Quién gasta?			
03	Unidad Presupuestal	000	Unidad Responsable
Secretaría de la Hacienda Pública		Subsecretaría de Programación y Presupuesto	
¿Para qué se gasta?			
00100	Unidad Ejecutora del Gasto		
Gobierno		Asuntos Hacendarios	
Presupuesto asignado al Programa Presupuestario			
Monto		\$67,293,144.00	
Objetivos			
Nivel	Clave Componente	Resumen Narrativo	
Componente	06	Control presupuestal realizado al presupuesto de egresos autorizado en apego a la normatividad vigente	
Datos del Indicador			
Denominación		Método de cálculo	
Total de informes de control presupuestal realizados		$(\text{Número de Informes de control presupuestal (Realizado)} / \text{Número de Informes de control presupuestal (Programado)}) * 100$	
Descripción del Indicador			
Este indicador mide el total de informes presentados a fin de conocer la situación presupuestal			
Tipo de Indicador	Gestión	Dimensión del Indicador	Eficacia
Cobertura	Estatal	Frecuencia de Medición	Mensual
		Año de Medición del Resultado	2022
Desagregado meta valor por género			
Parámetros de semaforización		Meta Institucional	Meta Valor
0	59.99	100%	12
60.00	79.99	Sentido del Indicador	Unidad de medida (meta valor)
80.00	130	Ascendente	Informe
		Línea Base (meta valor)	Hombre
		12	0.00
		Año (Línea base)	Mujer
		2021	0.00
Variables del Indicador			
Nombre de la Variable		Unidad de medida	Tipo de Acumulación
Número de Informes de control presupuestal (realizado)		Informe	Suma
Número de Informes de control presupuestal (programado)		Informe	Suma
Fuente de Información	Reporte interno de avance financiero emitido del Sistema Integral de Información Financiera (SIIF). Dirección de Presupuesto, Secretaría de la Hacienda Pública, 2021.		
Medios de verificación	Reportes Internos del Control del Gasto emitidos por el Sistema Integral de Información Financiera, Archivo Propio, Dirección de Presupuesto, Secretaría de la Hacienda Pública, 2021.		
Supuestos	El Sistema Integral de Información Financiera (SIIF) funciona óptimamente y con la información actualizada.		
Observaciones			
Id_mir	34328		

- 1 El presente documento despliega la información perteneciente a los indicadores estratégicos y gestión de aquellos programas presupuestarios que proveen de bienes y servicios que generan valor público a la ciudadanía jalisciense
- 2 Se muestra el número del Componente relacionado con el indicador.

GOBIERNO DEL ESTADO DE JALISCO PRESUPUESTO DE EGRESOS PARA EL EJERCICIO FISCAL 2023

Ficha Técnica de Indicador

Sistema de Evaluación del Desempeño (SED)

Gobierno del Estado de Jalisco Secretaría de la Hacienda Pública

Datos del Programa

Formulación, integración, Ejercicio, Seguimiento, Control y Difusión del Presupuesto basado en Resultados (PbR) y SED

Eje: Gobierno efectivo e integridad pública Tema: Hacienda Pública

¿Quién gasta?

03	Unidad Presupuestal	000	Unidad Responsable	00100	Unidad Ejecutora del Gasto
	Secretaría de la Hacienda Pública		Secretaría de la Hacienda Pública		Subsecretaría de Programación y Presupuesto

¿Para qué se gasta?

Finalidad	Función	Subfunción
Gobierno	Asuntos Financieros y Hacendarios	Asuntos Hacendarios

Presupuesto asignado al Programa Presupuestario

Monto \$67,293,144.00

Objetivos

Nivel	Clave Componente	Resumen Narrativo
Componente	01	Proyectos de Inversión Pública validados en cumplimiento a normativa vigente

Datos del Indicador

Denominación	Método de cálculo
Total de proyectos del Programa Anual de Inversión Pública validado.	(Número de proyectos validados de inversión pública (Realizado) / Número de proyectos validados de inversión pública (Programado))*100

Descripción del Indicador
Este indicador mide el número de proyectos de inversión pública validados y en proceso de seguimiento de avance presupuestal.

Tipo de Indicador	Gestión	Dimensión del Indicador	Eficiencia	Año de Medición del Resultado	2022
Cobertura	Estatal	Frecuencia de Medición	Mensual		

Desagregado meta valor por género						
		Meta Institucional	Meta Valor	Unidad de medida (meta valor)	Hombre	Mujer
		100%	900	Proyecto	0.00	0.00
Parámetros de semaforización		Sentido del Indicador	Línea Base (meta valor)	Año (Línea base)		
0	59.99	60.00	79.99	80.00	130	
■	■	■	■	■	■	
		Ascendente	19	2020		

Variables del Indicador

Nombre de la Variable	Unidad de medida	Tipo de Acumulación
Número de proyectos validados de inversión pública (realizado)	Proyecto	Suma
Número de proyectos validados de inversión pública (programado)	Proyecto	Suma

Fuente de Información Sistema Integral de Información Financiera, Secretaría de la Hacienda Pública del Estado de Jalisco.

Medios de verificación Bases de datos del Sistema Integral de Información Financiera, Dirección General de Programación, Presupuesto y Evaluación del Gasto Público, 2021

Supuestos Las dependencias del Sector Público ejecutoras de inversión pública, participan activamente en tiempo y forma, en cada una de las actividades dispuestas por esta Secretaría

Observaciones

Id_mir 34334

- 1 El presente documento despliega la información perteneciente a los indicadores estratégicos y gestión de aquellos programas presupuestarios que proveen de bienes y servicios que generan valor público a la ciudadanía jalisciense
- 2 Se muestra el número del Componente relacionado con el indicador.

GOBIERNO DEL ESTADO DE JALISCO
PRESUPUESTO DE EGRESOS PARA EL EJERCICIO FISCAL 2023
Ficha Técnica de Indicador

Sistema de Evaluación del Desempeño (SED)

Gobierno del Estado de Jalisco Secretaría de la Hacienda Pública

Datos del Programa

Formulación, integración, Ejercicio, Seguimiento, Control y Difusión del Presupuesto basado en Resultados (PbR) y SED

Eje: Gobierno efectivo e integridad pública Tema: Hacienda Pública

¿Quién gasta?

03	Unidad Presupuestal	000	Unidad Responsable	00100	Unidad Ejecutora del Gasto
	Secretaría de la Hacienda Pública		Secretaría de la Hacienda Pública		Subsecretaría de Programación y Presupuesto

¿Para qué se gasta?

Finalidad	Función	Subfunción
Gobierno	Asuntos Financieros y Hacendarios	Asuntos Hacendarios

Presupuesto asignado al Programa Presupuestario

Monto \$67,293,144.00

Objetivos

Nivel	Clave Componente	Resumen Narrativo
Componente	07	Seguimiento del desempeño realizado en los programas presupuestarios

Datos del Indicador

Denominación	Método de cálculo
Total de seguimiento a programas presupuestarios	(Número de seguimientos a Programas presupuestarios (Realizado) / Número de seguimientos a Programas presupuestarios (Programado))*100

Descripción del Indicador
Este indicador mide el número de programas presupuestarios que cuentan con seguimiento realizado en el cumplimiento de las metas programadas en los indicadores de desempeño en las Matrices de Indicadores para Resultados (MIR), en relación al total de los programas presupuestarios aprobados.

Tipo de Indicador	Gestión	Dimensión del Indicador	Eficiencia	Año de Medición del Resultado	2022
Cobertura	Estatál	Frecuencia de Medición	Trimestral		

Parámetros de semaforización						Desagregado meta valor por género				
						Meta Institucional	Meta Valor	Unidad de medida (meta valor)	Hombre	Mujer
0	59.99	60.00	79.99	80.00	130	100%	407	Seguimiento	0.00	0.00
						Sentido del Indicador	Línea Base (meta valor)	Año (Línea base)		
						Ascendente	1	2019		

Variables del Indicador

Nombre de la Variable	Unidad de medida	Tipo de Acumulación
Número de seguimientos a Programas presupuestarios (realizado)	Seguimiento	Suma
Número de seguimientos a Programas presupuestarios (programado)	Seguimiento	Suma

Fuente de Información Sistema de Presupuesto basado en Resultados (SEPr) - Sistema de seguimiento de indicadores de programas presupuestarios (<https://sepr.hacienda.jalisco.gob.mx/>), Dirección de Programación, Archivo Propio, Secretaría de la Hacienda Pública, 2021.

Medios de verificación Bases de datos del Sistema Integral de Información Financiera y el Sistema Estatal de Presupuesto Basado en Resultados, Dirección General de Programación, Presupuesto y Evaluación del Gasto Público, 2021

Supuestos Las Unidades Responsables se apegan a los criterios CREMAA y mejoran la calidad de los Programas a su cargo

Observaciones

Id_mir 34336

- 1 El presente documento despliega la información perteneciente a los indicadores estratégicos y gestión de aquellos programas presupuestarios que proveen de bienes y servicios que generan valor público a la ciudadanía jalisciense
- 2 Se muestra el número del Componente relacionado con el indicador.

GOBIERNO DEL ESTADO DE JALISCO PRESUPUESTO DE EGRESOS PARA EL EJERCICIO FISCAL 2023

Ficha Técnica de Indicador

Sistema de Evaluación del Desempeño (SED)

Gobierno del Estado de Jalisco Secretaría de la Hacienda Pública

Datos del Programa

Formulación, integración, Ejercicio, Seguimiento, Control y Difusión del Presupuesto basado en Resultados (PbR) y SED

Eje: Gobierno efectivo e integridad pública Tema: Hacienda Pública

¿Quién gasta?

03	Unidad Presupuestal	000	Unidad Responsable	00100	Unidad Ejecutora del Gasto
	Secretaría de la Hacienda Pública		Secretaría de la Hacienda Pública		Subsecretaría de Programación y Presupuesto

¿Para qué se gasta?

Finalidad	Función	Subfunción
Gobierno	Asuntos Financieros y Hacendarios	Asuntos Hacendarios

Presupuesto asignado al Programa Presupuestario

Monto \$67,293,144.00

Objetivos

Nivel	Clave Componente	Resumen Narrativo
Componente	02	Presupuesto de Egresos aplicado con base en resultados.

Datos del Indicador

Denominación	Método de cálculo
Porcentaje de decremento de cédulas de adecuaciones presupuestales realizadas en el año actual, respecto al año anterior	$(\text{Porcentaje de decremento de cédulas de adecuaciones presupuestales realizadas en el año actual, respecto al año anterior (Realizado)} / \text{Porcentaje de decremento de cédulas de adecuaciones presupuestales realizadas en el año actual, respecto al año anterior (Programado)}) * 100$

Descripción del Indicador
Este indicador muestra el porcentaje de cédulas de adecuaciones presupuestales realizadas en el presente ejercicio fiscal respecto al año inmediato anterior en dónde cada movimiento presupuestal sea vinculado con su repercusión a objetivos y metas.

Tipo de Indicador	Gestión	Dimensión del Indicador	Calidad	Año de Medición del Resultado	2023
Cobertura	Estatal	Frecuencia de Medición	Semestral		

Desagregado meta valor por género

Parámetros de semaforización						Meta Institucional	Meta Valor	Unidad de medida (meta valor)	Hombre	Mujer
0	59.99	60.00	79.99	80.00	130	100%	13	Porcentaje	0.00	0.00
						Sentido del Indicador	Línea Base (meta valor)	Año (Línea base)		
						Ascendente	15	2021		

Variables del Indicador

Nombre de la Variable	Unidad de medida	Tipo de Acumulación
Porcentaje de decremento de cédulas de adecuaciones presupuestales realizadas en el año actual, respecto al año anterior (realizado)	Porcentaje	Valor presente
Porcentaje de decremento de cédulas de adecuaciones presupuestales realizadas en el año actual, respecto al año anterior (programado)	Porcentaje	Valor presente

Fuente de Información Sistema Integral de Información Financiera (SIIF), Cédulas de Adecuaciones Presupuestales, Dirección de Presupuesto, Archivo propio, Secretaría de la Hacienda Pública, 2022.

Medios de verificación Sistema Integral de Información Financiera SIIF, Cédulas de Adecuaciones Presupuestales, Dirección de Presupuesto, Archivo propio, Secretaría de la Hacienda Pública, 2021.

Supuestos Las Dependencias y Entidades Públicas de la Administración Pública Estatal cuentan con sus respectivas áreas de planeación interna. Los servidores públicos que realizan las funciones de planeación realizan adecuadas proyecciones financieras y/o planeación financiera en sus diversos proyectos, programas y acciones. El sistema de control financiero genera la información en tiempo y en forma.

Observaciones

Id_mir 34341

- 1 El presente documento despliega la información perteneciente a los indicadores estratégicos y gestión de aquellos programas presupuestarios que proveen de bienes y servicios que generan valor público a la ciudadanía jalisciense
- 2 Se muestra el número del Componente relacionado con el indicador.

GOBIERNO DEL ESTADO DE JALISCO
PRESUPUESTO DE EGRESOS PARA EL EJERCICIO FISCAL 2023

Ficha Técnica de Indicador

Sistema de Evaluación del Desempeño (SED)

Gobierno del Estado de Jalisco Secretaría de la Hacienda Pública

Datos del Programa

Formulación, integración, Ejercicio, Seguimiento, Control y Difusión del Presupuesto basado en Resultados (PbR) y SED

Eje: Gobierno efectivo e integridad pública Tema: Hacienda Pública

¿Quién gasta?

03	Unidad Presupuestal	000	Unidad Responsable	00953	Unidad Ejecutora del Gasto
Secretaría de la Hacienda Pública		Secretaría de la Hacienda Pública		Dirección General de Gasto de Operación e Inversión	

¿Para qué se gasta?

Finalidad	Función	Subfunción
Gobierno	Asuntos Financieros y Hacendarios	Asuntos Hacendarios

Presupuesto asignado al Programa Presupuestario

Monto

Objetivos

Nivel	Clave Componente	Resumen Narrativo
Componente	10	Unidades Administrativas de la Secretaría coordinadas en actividades estratégicas, fungiendo como enlace y fomentando la comunicación eficiente y eficaz

Datos del Indicador

Denominación	Método de cálculo
Porcentaje de actividades estratégicas atendidas	(Porcentaje de gestiones para la coordinación de actividades estratégicas. (Realizado) / Porcentaje de gestiones para la coordinación de actividades estratégicas. (Programado))*100

Descripción del Indicador
El fin principal es, la gestión coordinada de actividades estratégicas fungiendo como enlace y fomentando la comunicación eficiente y eficaz

Tipo de Indicador	Gestión	Dimensión del Indicador	Eficiencia	Año de Medición del Resultado	2023
Cobertura	Estatal	Frecuencia de Medición	Mensual		

Desagregado meta valor por género						
Parámetros de semafORIZACIÓN		Meta Institucional	Meta Valor	Unidad de medida (meta valor)	Hombre	Mujer
0	59.99	60.00	79.99	80.00	130	
■	■	■	■	■	■	
		Sentido del Indicador	Línea Base (meta valor)	Año (Línea base)		
		Ascendente	No disponible	No disponible		

Variables del Indicador

Nombre de la Variable	Unidad de medida	Tipo de Acumulación
Porcentaje de gestiones para la coordinación de actividades estratégicas. (realizado)	Porcentaje	Suma
Porcentaje de gestiones para la coordinación de actividades estratégicas. (programado)	Porcentaje	Suma

Fuente de Información

Medios de verificación

Supuestos

Observaciones

Id_mir

- 1 El presente documento despliega la información perteneciente a los indicadores estratégicos y gestión de aquellos programas presupuestarios que proveen de bienes y servicios que generan valor público a la ciudadanía jalisciense
- 2 Se muestra el número del Componente relacionado con el indicador.

GOBIERNO DEL ESTADO DE JALISCO PRESUPUESTO DE EGRESOS PARA EL EJERCICIO FISCAL 2023

Ficha Técnica de Indicador

Sistema de Evaluación del Desempeño (SED)

Gobierno del Estado de Jalisco Secretaría de la Hacienda Pública

Datos del Programa

Formulación, integración, Ejercicio, Seguimiento, Control y Difusión del Presupuesto basado en Resultados (PbR) y SED

Eje: Gobierno efectivo e integridad pública Tema: Hacienda Pública

¿Quién gasta?

03	Unidad Presupuestal	000	Unidad Responsable	00100	Unidad Ejecutora del Gasto
	Secretaría de la Hacienda Pública		Secretaría de la Hacienda Pública		Subsecretaría de Programación y Presupuesto

¿Para qué se gasta?

Finalidad	Función	Subfunción
Gobierno	Asuntos Financieros y Hacendarios	Asuntos Hacendarios

Presupuesto asignado al Programa Presupuestario

Monto \$67,293,144.00

Objetivos

Nivel	Clave Componente	Resumen Narrativo
Componente	03	Atención de mecanismos de Rendición de cuentas realizados al Presupuesto de Egresos en sus diferentes modalidades, tiempos y medios o plataformas

Datos del Indicador

Denominación	Método de cálculo
Total de mecanismos de rendición de cuentas elaborados	(Número de mecanismos de rendición de cuentas (Realizado) / Número de mecanismos de rendición de cuentas (Programado))*100

Descripción del Indicador
Este indicador mide el número de acciones de mecanismos que se llevan a cabo para la rendición de cuentas

Tipo de Indicador	Gestión	Dimensión del Indicador	Eficiencia	Año de Medición del Resultado	2022
Cobertura	Estatal	Frecuencia de Medición	Trimestral		

Desagregado meta valor por género

Parámetros de semaforización						Meta Institucional	Meta Valor	Unidad de medida (meta valor)	Hombre	Mujer
0	59.99	60.00	79.99	80.00	130	100%	20	Mecanismo	0.00	0.00
Sentido del Indicador						Ascendente	Línea Base (meta valor)	Año (Línea base)		
						20	2021			

Variables del Indicador

Nombre de la Variable	Unidad de medida	Tipo de Acumulación
Número de mecanismos de rendición de cuentas (realizado)	Mecanismo	Suma
Número de mecanismos de rendición de cuentas (programado)	Mecanismo	Suma

Fuente de Información
Expedientes de actividades y acciones realizadas en materia de rendición de cuentas de la Dirección General de Programación, Presupuesto y Evaluación del Gasto Público, <https://presupuestocudadano.jalisco.gob.mx/presupuesto>, 2022

Medios de verificación
Programa de Trabajo de rendición de cuentas Interno DGPPEGP, Dirección de Presupuesto, Archivo Propio, 2021-2022, Informe de Gobierno, Manual de Presupuesto Ciudadano, Oficios de notificación de presupuestos autorizados de Egresos de la Dirección General de Programación, Presupuesto y Evaluación del Gasto Público, Secretaría de la Hacienda Pública.

Supuestos
Existe los mecanismo e insumos necesarios para una rendición de cuentas eficiente y transparente.

Observaciones

Id_mir 37655

- 1 El presente documento despliega la información perteneciente a los indicadores estratégicos y gestión de aquellos programas presupuestarios que proveen de bienes y servicios que generan valor público a la ciudadanía jalisciense
- 2 Se muestra el número del Componente relacionado con el indicador.

GOBIERNO DEL ESTADO DE JALISCO
PRESUPUESTO DE EGRESOS PARA EL EJERCICIO FISCAL 2023
Ficha Técnica de Indicador

Sistema de Evaluación del Desempeño (SED)

Gobierno del Estado de Jalisco Secretaría de la Hacienda Pública

Datos del Programa

Fortalecimiento de la Hacienda Estatal y Municipal

Eje: Gobierno efectivo e integridad pública

Tema: Hacienda Pública

¿Quién gasta?

03	Unidad Presupuestal	000	Unidad Responsable	00100	Unidad Ejecutora del Gasto
	Secretaría de la Hacienda Pública		Secretaría de la Hacienda Pública		Subsecretaría de Programación y Presupuesto

¿Para qué se gasta?

Finalidad	Función	Subfunción
Gobierno	Asuntos Financieros y Hacendarios	Asuntos Hacendarios

Presupuesto asignado al Programa Presupuestario

Monto

Objetivos

Nivel	Clave Componente	Resumen Narrativo
Fin		Contribuir a alcanzar con eficiencia, integridad y transparencia los resultados establecidos en el Plan Estatal de Gobernanza y Desarrollo, mediante la incorporación de procesos de participación ciudadana, profesionalización del servicio civil, innovación, control interno, monitoreo y evaluación.


Datos del Indicador

Denominación	Método de cálculo
Porcentaje de cumplimiento promedio de las metas de MIDE Jalisco	$(\text{Porcentaje de cumplimiento promedio de las metas de MIDE Jalisco (Realizado)} / \text{Porcentaje de cumplimiento promedio de las metas de MIDE Jalisco (Programado)}) * 100$

Descripción del Indicador
Este indicador mide las etapas de seguimiento y evaluación de los indicadores de cada uno de los ámbitos clave mediante el Sistema de Información Estratégica. Lo anterior permite verificar el impacto, la eficacia y la eficiencia de los proyectos.

Tipo de Indicador	Estratégico	Dimensión del Indicador	Eficacia	Año de Medición del Resultado	2022
Cobertura	Estatal	Frecuencia de Medición	Anual		

Desagregado meta valor por género

Parámetros de semaforización						Meta Institucional	Meta Valor	Unidad de medida (meta valor)	Hombre	Mujer
0	59.99	60.00	79.99	80.00	130	100%	89	Porcentaje	0.00	0.00
						Sentido del Indicador	Línea Base (meta valor)	Año (Línea base)		
						Ascendente	88	2021		

Variables del Indicador

Nombre de la Variable	Unidad de medida	Tipo de Acumulación
Porcentaje de cumplimiento promedio de las metas de MIDE Jalisco (realizado)	Porcentaje	Valor presente
Porcentaje de cumplimiento promedio de las metas de MIDE Jalisco (programado)	Porcentaje	Valor presente

Fuente de Información Dirección General de Planeación y Evaluación Participativa. Secretaría de Planeación y Participación Ciudadana. Gobierno del Estado de Jalisco, Cifras preliminares a diciembre de 2021.

Medios de verificación

Supuestos

Observaciones

Id_mir

- 1 El presente documento despliega la información perteneciente a los indicadores estratégicos y gestión de aquellos programas presupuestarios que proveen de bienes y servicios que generan valor público a la ciudadanía jalisciense
- 2 Se muestra el número del Componente relacionado con el indicador.

EL ESTADO DE JALISCO

PERIÓDICO OFICIAL

272

GOBIERNO DEL ESTADO DE JALISCO PRESUPUESTO DE EGRESOS PARA EL EJERCICIO FISCAL 2023 Ficha Técnica de Indicador

Sistema de Evaluación del Desempeño (SED)

Gobierno del Estado de JaliscoSecretaría de la Hacienda Pública

Datos del Programa

Fortalecimiento de la Hacienda Estatal y Municipal

Eje: Gobierno efectivo e integridad pública

Tema: Hacienda Pública

¿Quién gasta?

03	Unidad Presupuestal	000	Unidad Responsable	00100	Unidad Ejecutora del Gasto
	Secretaría de la Hacienda Pública		Secretaría de la Hacienda Pública		Subsecretaría de Programación y Presupuesto

¿Para qué se gasta?

Finalidad	Función	Subfunción
Gobierno	Asuntos Financieros y Hacendarios	Asuntos Hacendarios

Presupuesto asignado al Programa Presupuestario

Monto

Objetivos

Nivel	Clave Componente	Resumen Narrativo
Propósito		Las Dependencias, Entidades Públicas, Gobiernos Municipales y/o Proveedores del Estado aplican las normas y criterios en materia fiscal y hacendaria, con la finalidad de obtener los resultados específicos definidos por la Secretaría de la Hacienda Pública, para optimizar la gestión pública.

Datos del Indicador

Denominación	Método de cálculo
Nivel de calidad crediticia de las finanzas públicas	$(\text{Nivel de calidad crediticia de las finanzas públicas (Realizado)} / \text{Nivel de calidad crediticia de las finanzas públicas (Programado)}) * 100$

Descripción del Indicador
Este indicador muestra el nivel de calificación crediticia de las finanzas públicas de Jalisco. Son considerados 21 niveles (1= mejor, 21= peor) de calificación homologados para las cuatro calificadoras autorizadas por la Comisión Nacional Bancaria y de Valores en forma definitiva y pública.

Tipo de Indicador	Estratégico	Dimensión del Indicador	Eficacia	Año de Medición del Resultado	2022
Cobertura	Estatal	Frecuencia de Medición	Anual		

Parámetros de semaforización <div style="display: flex; justify-content: space-around; align-items: center;"> <div style="display: flex; gap: 5px;"> <div style="width: 15px; height: 15px; background-color: red; border: 1px solid black;"></div> <div style="width: 15px; height: 15px; background-color: red; border: 1px solid black;"></div> </div> <div style="display: flex; gap: 5px;"> <div style="width: 15px; height: 15px; background-color: yellow; border: 1px solid black;"></div> <div style="width: 15px; height: 15px; background-color: yellow; border: 1px solid black;"></div> </div> <div style="display: flex; gap: 5px;"> <div style="width: 15px; height: 15px; background-color: green; border: 1px solid black;"></div> <div style="width: 15px; height: 15px; background-color: green; border: 1px solid black;"></div> </div> </div>	Meta Institucional	Meta Valor	Unidad de medida (meta valor)	Desagregado meta valor por género	
	100%	4	Nivel	Hombre	Mujer
130	80.00	79.99	60.00	59.99	0
Sentido del Indicador	Línea Base (meta valor)	Año (Línea base)			
Descendente	5	2021			

Variables del Indicador

Nombre de la Variable	Unidad de medida	Tipo de Acumulación
Nivel de calidad crediticia de las finanzas públicas (realizado)	Nivel	Valor presente
Nivel de calidad crediticia de las finanzas públicas (programado)	Nivel	Valor presente

Fuente de Información	Secretaría de la Hacienda Pública, Gobierno de Jalisco, 2022.
Medios de verificación	
Supuestos	
Observaciones	
Id_mir	38151

- 1 El presente documento despliega la información perteneciente a los indicadores estratégicos y gestión de aquellos programas presupuestarios que proveen de bienes y servicios que generan valor público a la ciudadanía jalisciense
- 2 Se muestra el número del Componente relacionado con el indicador.

GOBIERNO DEL ESTADO DE JALISCO
PRESUPUESTO DE EGRESOS PARA EL EJERCICIO FISCAL 2023
Ficha Técnica de Indicador

Sistema de Evaluación del Desempeño (SED)

Gobierno del Estado de Jalisco Secretaría de la Hacienda Pública

Datos del Programa

Fortalecimiento de la Hacienda Estatal y Municipal

Eje: Gobierno efectivo e integridad pública

Tema: Hacienda Pública

¿Quién gasta?

03	Unidad Presupuestal	000	Unidad Responsable	00023	Unidad Ejecutora del Gasto
	Secretaría de la Hacienda Pública		Secretaría de la Hacienda Pública		Despacho del Secretario de la Hacienda Pública

¿Para qué se gasta?

Finalidad	Función	Subfunción
Gobierno	Asuntos Financieros y Hacendarios	Asuntos Hacendarios

Presupuesto asignado al Programa Presupuestario

Monto

Objetivos

Nivel	Clave Componente	Resumen Narrativo
Componente	C1	Estudios elaborados para mejorar la hacienda pública del Estado y sus municipios

Datos del Indicador

Denominación	Método de cálculo
Total de estudios realizados para la política fiscal y mejora hacendaria en el Estado de Jalisco.	$(\text{Numero de estudios realizados para la política fiscal y mejora hacendaria en el Estado de Jalisco (Realizado)} / \text{Numero de estudios realizados para la política fiscal y mejora hacendaria en el Estado de Jalisco (Programado)}) * 100$

Descripción del Indicador
Estudios realizados para la política fiscal y mejora hacendaria

Tipo de Indicador	Gestión	Dimensión del Indicador	Eficacia	Año de Medición del Resultado	2022
Cobertura	Estatal	Frecuencia de Medición	Trimestral		

Desagregado meta valor por género

Parámetros de semaforización	Meta Institucional	Meta Valor	Unidad de medida (meta valor)	Hombre	Mujer
	100%	4	Estudio	0.00	0.00
	Sentido del Indicador	Línea Base (meta valor)	Año (Línea base)		
<div style="display: flex; justify-content: space-between;"> 0 59.99 60.00 79.99 80.00 130 </div> <div style="display: flex; justify-content: space-between; margin-top: 5px;"> </div>	Ascendente	No disponible	No disponible		

Variables del Indicador

Nombre de la Variable	Unidad de medida	Tipo de Acumulación
Numero de estudios realizados para la política fiscal y mejora hacendaria en el Estado de Jalisco (realizado)	Estudio	Suma
Numero de estudios realizados para la política fiscal y mejora hacendaria en el Estado de Jalisco (programado)	Estudio	Suma

Fuente de Información Estudios de Política financiera, tributaria, de gasto y financiamiento público del Estado, Dirección de Política Fiscal y Mejora Hacendaria.

Medios de verificación Estudios de Política financiera, tributaria, de gasto y financiamiento público del Estado, Dirección de Política Fiscal y Mejora Hacendaria, Archivo general, Archivo General, Portal Oficial de la Secretaría de la Hacienda Pública

Supuestos Existe estabilidad económica y las condiciones políticas, sociales y del entorno necesarias a nivel nacional, estatal y de los Municipios para la mejora hacendaria.

Observaciones

Id_mir

- 1 El presente documento despliega la información perteneciente a los indicadores estratégicos y gestión de aquellos programas presupuestarios que proveen de bienes y servicios que generan valor público a la ciudadanía jalisciense
- 2 Se muestra el número del Componente relacionado con el indicador.

GOBIERNO DEL ESTADO DE JALISCO PRESUPUESTO DE EGRESOS PARA EL EJERCICIO FISCAL 2023 Ficha Técnica de Indicador

Sistema de Evaluación del Desempeño (SED)						
Gobierno del Estado de Jalisco			Secretaría de la Hacienda Pública			
Datos del Programa						
Fortalecimiento de la Hacienda Estatal y Municipal						
Eje: Gobierno efectivo e integridad pública			Tema: Hacienda Pública			
¿Quién gasta?						
03	Unidad Presupuestal	000	Unidad Responsable	00023	Unidad Ejecutora del Gasto	
Secretaría de la Hacienda Pública		Secretaría de la Hacienda Pública		Despacho del Secretario de la Hacienda Pública		
¿Para qué se gasta?						
Gobierno	Finalidad	Asuntos Financieros y Hacendarios	Función	Asuntos Hacendarios	Subfunción	
Presupuesto asignado al Programa Presupuestario						
Monto		\$157,211,134.00				
Objetivos						
Componente	Clave Componente	Resumen Narrativo				
	13	Ingresos estatales proporcionados derivados de captación directa				
Datos del Indicador						
Denominación			Método de cálculo			
Total de Incremento del Producto Interno bruto (PIB) del Estado			(Incremento del Producto Interno bruto (PIB) del Estado (Realizado) / Incremento del Producto Interno bruto (PIB) del Estado (Programado))*100			
Descripción del Indicador						
Este indicador mostrará el incremento en el Producto Interno Bruto (PIB) del Estado						
Tipo de Indicador	Gestión	Dimensión del Indicador	Eficacia	Año de Medición del Resultado	2022	
Cobertura	Estatal	Frecuencia de Medición	Semestral			
Desagregado meta valor por género						
Parámetros de semaforización		Meta Institucional	Meta Valor	Unidad de medida (meta valor)	Hombre	Mujer
0	59.99	60.00	79.99	80.00	130	100%
■	■	■	■	■	■	1
		Sentido del Indicador	Línea Base (meta valor)	Año (Línea base)		
		Ascendente	No disponible	No disponible		
Variables del Indicador						
Nombre de la Variable			Unidad de medida	Tipo de Acumulación		
Incremento del Producto Interno bruto (PIB) del Estado (realizado)			Incremento	Valor presente		
Incremento del Producto Interno bruto (PIB) del Estado (programado)			Incremento	Valor presente		
Fuente de Información		Sitio Web Oficial del INEGI, el cual aparecerá publicado en el primer trimestre del año 2022, consultable en la liga: https://www.inegi.org.mx/temas/taee/				
Medios de verificación		Secretaría de la Hacienda Pública, Gobierno de Jalisco, 2019, Portal MIDE Jalisco, Link: https://seplan.app.jalisco.gob.mx/mide/panel/Ciudadano/detalleIndicador/427?dimension=&tema=&dependencia=&nivel=&periodo=&sentido=&sortBusqueda=1&vista=1&palabraClave=captac%C3%B3n&format=&max=10&offset=0&subsistema=1&accionRegreso=busqueda				
Supuestos		La tasa de recaudación tributaria es favorable.				
Observaciones						
Id_mir		34391				
1		El presente documento despliega la información perteneciente a los indicadores estratégicos y gestión de aquellos programas presupuestarios que proveen de bienes y servicios que generan valor público a la ciudadanía jalisciense				
2		Se muestra el número del Componente relacionado con el indicador.				

GOBIERNO DEL ESTADO DE JALISCO
PRESUPUESTO DE EGRESOS PARA EL EJERCICIO FISCAL 2023
Ficha Técnica de Indicador

Sistema de Evaluación del Desempeño (SED)

Gobierno del Estado de Jalisco Secretaría de la Hacienda Pública

Datos del Programa

Fortalecimiento de la Hacienda Estatal y Municipal

Eje: Gobierno efectivo e integridad pública

Tema: Hacienda Pública

¿Quién gasta?

03	Unidad Presupuestal	000	Unidad Responsable	00100	Unidad Ejecutora del Gasto
	Secretaría de la Hacienda Pública		Secretaría de la Hacienda Pública		Subsecretaría de Programación y Presupuesto

¿Para qué se gasta?

Finalidad	Función	Subfunción
Gobierno	Asuntos Financieros y Hacendarios	Asuntos Hacendarios

Presupuesto asignado al Programa Presupuestario

Monto

Objetivos

Nivel	Clave Componente	Resumen Narrativo
Componente	06	Cumplimiento de obligaciones respecto a Recursos Federales transferidos

Datos del Indicador

Denominación	Método de cálculo
Índice de Calidad de la Información (ICI)	(Número de Informes del desempeño (Realizado) / Número de Informes del desempeño (Programado))*100

Descripción del Indicador
Este indicador mide los avances y consistencia en ejercicio de los recursos federales transferidos para el estado y posterior ranqueo con el resto de las entidades federativas.

Tipo de Indicador	Gestión	Dimensión del Indicador	Eficiencia	Año de Medición del Resultado	2022
Cobertura	Estatal	Frecuencia de Medición	Trimestral		

		Meta Institucional		Meta Valor	Unidad de medida (meta valor)	Desagregado meta valor por género	
		100%	1	Informe	Hombre	Mujer	
		0	59.99	60.00	79.99	80.00	130
		Sentido del Indicador	Línea Base (meta valor)	Año (Línea base)			
		Ascendente	No disponible	2020			

Variables del Indicador

Nombre de la Variable	Unidad de medida	Tipo de Acumulación
Número de Informes del desempeño (realizado)	Informe	Valor presente
Número de Informes del desempeño (programado)	Informe	Valor presente

Fuente de Información

Medios de verificación

Supuestos

Observaciones

Id_mir

- 1 El presente documento despliega la información perteneciente a los indicadores estratégicos y gestión de aquellos programas presupuestarios que proveen de bienes y servicios que generan valor público a la ciudadanía jalisciense
- 2 Se muestra el número del Componente relacionado con el indicador.

GOBIERNO DEL ESTADO DE JALISCO PRESUPUESTO DE EGRESOS PARA EL EJERCICIO FISCAL 2023

Ficha Técnica de Indicador

Sistema de Evaluación del Desempeño (SED)

Gobierno del Estado de Jalisco		Secretaría de la Hacienda Pública	
Datos del Programa			
Fortalecimiento de la Hacienda Estatal y Municipal			
Eje: Gobierno efectivo e integridad pública		Tema: Hacienda Pública	
¿Quién gasta?			
03	Unidad Presupuestal	000	Unidad Responsable
Secretaría de la Hacienda Pública		Despacho del Secretario de la Hacienda Pública	
		00023	Unidad Ejecutora del Gasto
¿Para qué se gasta?			
Gobierno	Función	Subfunción	
	Asuntos Financieros y Hacendarios	Asuntos Hacendarios	
Presupuesto asignado al Programa Presupuestario			
Monto		\$157,211,134.00	
Objetivos			
Nivel	Clave Componente	Resumen Narrativo	
Componente	B7	Administración del Modelo de Equidad de Género, implementada bajo la certificación en la Norma 025 de igualdad laboral y no discriminación	
Datos del Indicador			
Denominación		Método de cálculo	
Total de Auditorías internas para la certificación en la Norma Mexicana NMX-R-025-SCFI-2015 en Igualdad Laboral y No Discriminación de la SHP		(Número de requisitos cumplidos (Realizado) / Número de requisitos cumplidos (Programado))*100	
Descripción del Indicador			
Cumplimiento de requisitos establecidos en la Norma Mexicana NMX-R-025-SCFI-2015 en Igualdad Laboral y No Discriminación			
Tipo de Indicador	Gestión	Dimensión del Indicador	Eficacia
Cobertura	Estatal	Frecuencia de Medición	Semestral
		Año de Medición del Resultado	2022
Desagregado meta valor por género			
Parámetros de semaforización		Meta Institucional	Meta Valor
0	59.99	100%	1
60.00	79.99	Sentido del Indicador	Unidad de medida (meta valor)
80.00	130	Ascendente	Requisito
		Línea Base (meta valor)	Año (Línea base)
		No disponible	No disponible
Variables del Indicador			
Nombre de la Variable		Unidad de medida	Tipo de Acumulación
Número de requisitos cumplidos (realizado)		Requisito	Suma
Número de requisitos cumplidos (programado)		Requisito	Suma
Fuente de Información	Manual de la Norma Mexicana NMX-R-025-SCFI-2015 en Igualdad Laboral y No Discriminación, consultable en la liga: https://www.gob.mx/inmujeres/acciones-y-programas/norma-mexicana-nmx-r-025-scfi-2015-en-igualdad-laboral-y-no-discriminacion		
Medios de verificación	Informe y/o diagnóstico de autoevaluación de la Auditoría realizada, conforme a la Norma Mexicana 025-2015 en igualdad laboral y no discriminación, Archivo propio, Área Jurídica, Despacho del Secretario, Secretaría de la Hacienda Pública, Gobierno de Jalisco.		
Supuestos	Existe cumplimiento de 70 puntos, de la auditoría interna que contempla los requisitos establecidos por la norma oficial mexicana.		
Observaciones			
Id_mir	34401		

- 1 El presente documento despliega la información perteneciente a los indicadores estratégicos y gestión de aquellos programas presupuestarios que proveen de bienes y servicios que generan valor público a la ciudadanía jalisciense
- 2 Se muestra el número del Componente relacionado con el indicador.

GOBIERNO DEL ESTADO DE JALISCO
PRESUPUESTO DE EGRESOS PARA EL EJERCICIO FISCAL 2023
Ficha Técnica de Indicador

Sistema de Evaluación del Desempeño (SED)

Gobierno del Estado de Jalisco Secretaría de la Hacienda Pública

Datos del Programa

Fortalecimiento de la Hacienda Estatal y Municipal

Eje: Gobierno efectivo e integridad pública

Tema: Hacienda Pública

¿Quién gasta?

03	Unidad Presupuestal	000	Unidad Responsable	00953	Unidad Ejecutora del Gasto
	Secretaría de la Hacienda Pública		Secretaría de la Hacienda Pública		Dirección General de Gasto de Operación e Inversión

¿Para qué se gasta?

Finalidad	Función	Subfunción
Gobierno	Asuntos Financieros y Hacendarios	Asuntos Hacendarios

Presupuesto asignado al Programa Presupuestario

Monto

Objetivos

Nivel	Clave Componente	Resumen Narrativo
Componente	10	Apoyos otorgados para el desarrollo de proyectos y fortalecimiento de la Hacienda Pública Estatal

Datos del Indicador

Denominación	Método de cálculo
Porcentaje de apoyos atendidos	(Porcentaje de apoyos realizados. (Realizado) / Porcentaje de apoyos realizados. (Programado))*100

Descripción del Indicador
El fin principal es lograr la coordinación de las unidades administrativas de la SHP para eficientar los apoyos

Tipo de Indicador	Gestión	Dimensión del Indicador	Eficacia	Año de Medición del Resultado	2023
Cobertura	Estatal	Frecuencia de Medición	Mensual		

Desagregado meta valor por género

	Meta Institucional	Meta Valor	Unidad de medida (meta valor)	Hombre	Mujer
	100%	100	Porcentaje	0.00	0.00

Parámetros de semaforización	Sentido del Indicador	Línea Base (meta valor)	Año (Línea base)												
<table style="display: inline-table; border: none;"> <tr> <td style="border: 1px solid black; padding: 2px;">0</td> <td style="border: 1px solid black; padding: 2px;">59.99</td> <td style="border: 1px solid black; padding: 2px;">60.00</td> <td style="border: 1px solid black; padding: 2px;">79.99</td> <td style="border: 1px solid black; padding: 2px;">80.00</td> <td style="border: 1px solid black; padding: 2px;">130</td> </tr> <tr> <td style="background-color: red; width: 15px; height: 15px;"></td> <td style="background-color: red; width: 15px; height: 15px;"></td> <td style="background-color: yellow; width: 15px; height: 15px;"></td> <td style="background-color: yellow; width: 15px; height: 15px;"></td> <td style="background-color: green; width: 15px; height: 15px;"></td> <td style="background-color: green; width: 15px; height: 15px;"></td> </tr> </table>	0	59.99	60.00	79.99	80.00	130							Ascendente	No disponible	No disponible
0	59.99	60.00	79.99	80.00	130										

Variables del Indicador

Nombre de la Variable	Unidad de medida	Tipo de Acumulación
Porcentaje de apoyos realizados. (realizado)	Porcentaje	Suma
Porcentaje de apoyos realizados. (programado)	Porcentaje	Suma

Fuente de Información

Medios de verificación

Supuestos

Observaciones

Id_mir

- 1 El presente documento despliega la información perteneciente a los indicadores estratégicos y gestión de aquellos programas presupuestarios que proveen de bienes y servicios que generan valor público a la ciudadanía jalisciense
- 2 Se muestra el número del Componente relacionado con el indicador.

GOBIERNO DEL ESTADO DE JALISCO
PRESUPUESTO DE EGRESOS PARA EL EJERCICIO FISCAL 2023
Ficha Técnica de Indicador

Sistema de Evaluación del Desempeño (SED)

Gobierno del Estado de Jalisco Secretaría de la Hacienda Pública

Datos del Programa

Fortalecimiento de la Hacienda Estatal y Municipal

Eje: Gobierno efectivo e integridad pública Tema: Hacienda Pública

¿Quién gasta?

03	Unidad Presupuestal	000	Unidad Responsable	00956	Unidad Ejecutora del Gasto
Secretaría de la Hacienda Pública		Secretaría de la Hacienda Pública		Dirección General de Ingresos Coordinados	

¿Para qué se gasta?

Finalidad	Función	Subfunción
Gobierno	Asuntos Financieros y Hacendarios	Asuntos Hacendarios

Presupuesto asignado al Programa Presupuestario

Monto

Objetivos

Nivel	Clave Componente	Resumen Narrativo
Componente	18	Avalúos catastrales realizados y actualizados de los bienes inmuebles propiedad del estado

Datos del Indicador

Denominación	Método de cálculo
Total de avalúos realizados en campo capturados	$(\text{Número de avalúos capturados (Realizado)} / \text{Número de avalúos capturados (Programado)}) * 100$

Descripción del Indicador
Este indicador mide en la Dirección de Patrimonio del Estado proporciona el listado de bienes inmuebles propiedad de Gobierno del Estado y se procede a la realización de avalúo en campo

Tipo de Indicador	Gestión	Dimensión del Indicador	Eficacia	Año de Medición del Resultado	2023
Cobertura	Estatal	Frecuencia de Medición	Mensual		

Parámetros de semaforización		Meta Institucional	Meta Valor	Unidad de medida (meta valor)	Desagregado meta valor por género	
		100%	150	Avalúo	Hombre	Mujer
0	59.99	60.00	79.99	80.00	130	
		Sentido del Indicador	Línea Base (meta valor)	Año (Línea base)		
		Ascendente	No disponible	No disponible		

Variables del Indicador

Nombre de la Variable	Unidad de medida	Tipo de Acumulación
Número de avalúos capturados (realizado)	Avalúo	Suma
Número de avalúos capturados (programado)	Avalúo	Suma

Fuente de Información

Medios de verificación

Supuestos

Observaciones

Id_mir

- 1 El presente documento despliega la información perteneciente a los indicadores estratégicos y gestión de aquellos programas presupuestarios que proveen de bienes y servicios que generan valor público a la ciudadanía jalisciense
- 2 Se muestra el número del Componente relacionado con el indicador.

GOBIERNO DEL ESTADO DE JALISCO
PRESUPUESTO DE EGRESOS PARA EL EJERCICIO FISCAL 2023
Ficha Técnica de Indicador

Sistema de Evaluación del Desempeño (SED)

Gobierno del Estado de Jalisco Secretaría de la Hacienda Pública

Datos del Programa

Fortalecimiento de la Hacienda Estatal y Municipal

Eje: Gobierno efectivo e integridad pública Tema: Hacienda Pública

¿Quién gasta?

03	Unidad Presupuestal	000	Unidad Responsable	00956	Unidad Ejecutora del Gasto
	Secretaría de la Hacienda Pública		Secretaría de la Hacienda Pública		Dirección General de Ingresos Coordinados

¿Para qué se gasta?

Finalidad	Función	Subfunción
Gobierno	Asuntos Financieros y Hacendarios	Asuntos Hacendarios

Presupuesto asignado al Programa Presupuestario

Monto

Objetivos

Nivel	Clave Componente	Resumen Narrativo
Componente	16	Temas de capacitación en materia catastral impartidos a oficinas de catastros municipales

Datos del Indicador

Denominación	Método de cálculo
Total de temas de capacitación en materia catastral impartidos a oficinas de catastros municipales	(Número de capacitaciones impartidas a Catastros Municipales (Realizado) / Número de capacitaciones impartidas a Catastros Municipales (Programado))*100

Descripción del Indicador
Este indicador mide los temas de capacitación impartidos a los catastros municipales del Estado

Tipo de Indicador	Gestión	Dimensión del Indicador	Eficacia	Año de Medición del Resultado	2023
Cobertura	Estatal	Frecuencia de Medición	Mensual		

Parámetros de semaforización	Meta Institucional	Meta Valor	Unidad de medida (meta valor)	Desagregado meta valor por género													
	100%	6	Curso	Hombre	Mujer												
<table style="display: inline-table; border: none;"> <tr> <td style="border: 1px solid black; padding: 2px 5px;">0</td> <td style="border: 1px solid black; padding: 2px 5px;">59.99</td> <td style="border: 1px solid black; padding: 2px 5px;">60.00</td> <td style="border: 1px solid black; padding: 2px 5px;">79.99</td> <td style="border: 1px solid black; padding: 2px 5px;">80.00</td> <td style="border: 1px solid black; padding: 2px 5px;">130</td> </tr> <tr> <td style="background-color: red; width: 15px; height: 15px;"></td> <td style="background-color: red; width: 15px; height: 15px;"></td> <td style="background-color: yellow; width: 15px; height: 15px;"></td> <td style="background-color: yellow; width: 15px; height: 15px;"></td> <td style="background-color: green; width: 15px; height: 15px;"></td> <td style="background-color: green; width: 15px; height: 15px;"></td> </tr> </table>	0	59.99	60.00	79.99	80.00	130							Sentido del Indicador	Línea Base (meta valor)	Año (Línea base)		
0	59.99	60.00	79.99	80.00	130												
	Ascendente	No disponible	No disponible														

Variables del Indicador

Nombre de la Variable	Unidad de medida	Tipo de Acumulación
Número de capacitaciones impartidas a Catastros Municipales (realizado)	Curso	Suma
Número de capacitaciones impartidas a Catastros Municipales (programado)	Curso	Suma

Fuente de Información

Medios de verificación

Supuestos

Observaciones

Id_mir

- 1 El presente documento despliega la información perteneciente a los indicadores estratégicos y gestión de aquellos programas presupuestarios que proveen de bienes y servicios que generan valor público a la ciudadanía jalisciense
- 2 Se muestra el número del Componente relacionado con el indicador.

GOBIERNO DEL ESTADO DE JALISCO
PRESUPUESTO DE EGRESOS PARA EL EJERCICIO FISCAL 2023
Ficha Técnica de Indicador

Sistema de Evaluación del Desempeño (SED)

Gobierno del Estado de Jalisco Secretaría de la Hacienda Pública

Datos del Programa

Fortalecimiento de la Hacienda Estatal y Municipal

Eje: Gobierno efectivo e integridad pública Tema: Hacienda Pública

¿Quién gasta?

03	Unidad Presupuestal	000	Unidad Responsable	00956	Unidad Ejecutora del Gasto
Secretaría de la Hacienda Pública		Secretaría de la Hacienda Pública		Dirección General de Ingresos Coordinados	

¿Para qué se gasta?

Finalidad	Función	Subfunción
Gobierno	Asuntos Financieros y Hacendarios	Asuntos Hacendarios

Presupuesto asignado al Programa Presupuestario

Monto \$157,211,134.00

Objetivos

Nivel	Clave Componente	Resumen Narrativo
Componente	15	Estrategias de coordinación y colaboración realizadas con Municipios para el fortalecimiento de las haciendas públicas locales

Datos del Indicador

Denominación	Método de cálculo
Índice de estrategias de coordinación intergubernamental	(Número de estrategias intergubernamentales coordinadas (Realizado) / Número de estrategias intergubernamentales coordinadas (Programado))*100

Descripción del Indicador
El indicador manifestará el porcentaje de atención de requerimientos de información a la totalidad del municipios de la entidad

Tipo de Indicador	Gestión	Dimensión del Indicador	Eficacia	Año de Medición del Resultado	2023
Cobertura	Estatal	Frecuencia de Medición	Semestral		

Desagregado meta valor por género

Parámetros de semaforización						Meta Institucional	Meta Valor	Unidad de medida (meta valor)	Hombre	Mujer
0	59.99	60.00	79.99	80.00	130	100%	2	Estrategia	0.00	0.00
						Sentido del Indicador	Línea Base (meta valor)	Año (Línea base)		
						Ascendente	2	2019		

Variables del Indicador

Nombre de la Variable	Unidad de medida	Tipo de Acumulación
Número de estrategias intergubernamentales coordinadas (realizado)	Estrategia	Suma
Número de estrategias intergubernamentales coordinadas (programado)	Estrategia	Suma

Fuente de Información Lista de Asistencia de los Municipios, Dirección de Planeación y Coordinación Fiscal, Secretaría de la Hacienda Pública

Medios de verificación Lista de Asistencia de los Municipios al Consejo Estatal Hacendario

Supuestos Existe un ambiente político estable que genera armonía entre los municipios y el Estado

Observaciones

Id_mir 36391

- 1 El presente documento despliega la información perteneciente a los indicadores estratégicos y gestión de aquellos programas presupuestarios que proveen de bienes y servicios que generan valor público a la ciudadanía jalisciense
- 2 Se muestra el número del Componente relacionado con el indicador.

GOBIERNO DEL ESTADO DE JALISCO
PRESUPUESTO DE EGRESOS PARA EL EJERCICIO FISCAL 2023
Ficha Técnica de Indicador

Sistema de Evaluación del Desempeño (SED)

Gobierno del Estado de Jalisco Secretaría de la Hacienda Pública

Datos del Programa

Fortalecimiento de la Hacienda Estatal y Municipal

Eje: Gobierno efectivo e integridad pública Tema: Hacienda Pública

¿Quién gasta?

03	Unidad Presupuestal	000	Unidad Responsable	00956	Unidad Ejecutora del Gasto
	Secretaría de la Hacienda Pública		Secretaría de la Hacienda Pública		Dirección General de Ingresos Coordinados

¿Para qué se gasta?

Finalidad	Función	Subfunción
Gobierno	Asuntos Financieros y Hacendarios	Asuntos Hacendarios

Presupuesto asignado al Programa Presupuestario

Monto

Objetivos

Nivel	Clave Componente	Resumen Narrativo
Componente	17	Tabla de valores dictaminadas revisadas por el consejo técnico catastral del estado

Datos del Indicador

Denominación	Método de cálculo
Total de tablas de valores revisadas por el Consejo Técnico Catastral del Estado	(Número de tablas de valores revisadas por el Consejo Técnico Catastral del Estado (Realizado) / Número de tablas de valores revisadas por el Consejo Técnico Catastral del Estado (Programado)) * 100

Descripción del Indicador
Este indicador mide los proyectos de tablas de valores son recibidas en el Catastro del Estado para su revisión y presentación al Consejo Técnico Catastral del Estado.

Tipo de Indicador	Gestión	Dimensión del Indicador	Eficacia	Año de Medición del Resultado	2023
Cobertura	Estatal	Frecuencia de Medición	Mensual		

Desagregado meta valor por género

Parámetros de semaforización		Meta Institucional	Meta Valor	Unidad de medida (meta valor)	Hombre	Mujer
		100%	100	Tabla de Valores	0.00	0.00
0	59.99	60.00	79.99	80.00	130	
		Sentido del Indicador	Línea Base (meta valor)	Año (Línea base)		
		Ascendente	No disponible	No disponible		

Variables del Indicador

Nombre de la Variable	Unidad de medida	Tipo de Acumulación
Número de tablas de valores revisadas por el Consejo Técnico Catastral del Estado (realizado)	Tabla de Valores	Suma
Número de tablas de valores revisadas por el Consejo Técnico Catastral del Estado (programado)	Tabla de Valores	Suma

Fuente de Información

Medios de verificación

Supuestos

Observaciones

Id_mir

- 1 El presente documento despliega la información perteneciente a los indicadores estratégicos y gestión de aquellos programas presupuestarios que proveen de bienes y servicios que generan valor público a la ciudadanía jalisciense
- 2 Se muestra el número del Componente relacionado con el indicador.

GOBIERNO DEL ESTADO DE JALISCO PRESUPUESTO DE EGRESOS PARA EL EJERCICIO FISCAL 2023 Ficha Técnica de Indicador

Sistema de Evaluación del Desempeño (SED)										
Gobierno del Estado de Jalisco			Secretaría de la Hacienda Pública							
Datos del Programa										
Fortalecimiento de la Hacienda Estatal y Municipal										
Eje: Gobierno efectivo e integridad pública			Tema: Hacienda Pública							
¿Quién gasta?										
03	Unidad Presupuestal	000	Unidad Responsable	00954	Unidad Ejecutora del Gasto					
Secretaría de la Hacienda Pública		Secretaría de la Hacienda Pública		Subsecretaría de Vinculación y Gestión Pública						
¿Para qué se gasta?										
Gobierno	Finalidad	Asuntos Financieros y Hacendarios	Función	Asuntos Hacendarios	Subfunción					
Presupuesto asignado al Programa Presupuestario										
Monto		\$157,211,134.00								
Objetivos										
Componente	Nivel	Clave Componente	Resumen Narrativo							
		05	Evaluaciones y acciones de seguimiento realizadas a la normatividad hacendaria, procesos administrativos y financieros de las Entidades Paraestatales							
Datos del Indicador										
Denominación			Método de cálculo							
Total de Vinculaciones y Evaluaciones practicadas para el cumplimiento efectivo de la normatividad hacendaria en las Entidades Paraestatales			$(\text{total de vinculaciones (Realizado)} / \text{total de vinculaciones (Programado)}) * 100$							
Descripción del Indicador										
Mide el total de Vinculaciones y Evaluaciones practicadas para el cumplimiento efectivo de la normatividad hacendaria en las Entidades Paraestatales										
Tipo de Indicador	Gestión	Dimensión del Indicador	Eficacia	Año de Medición del Resultado	2022					
Cobertura	Estatal	Frecuencia de Medición	Semestral							
Desagregado meta valor por género										
Parámetros de semaforización		Meta Institucional	Meta Valor	Unidad de medida (meta valor)	Hombre	Mujer				
0	59.99	60.00	79.99	80.00	130	100%	15	Vinculación	0.00	0.00
Sentido del Indicador		Línea Base (meta valor)		Año (Línea base)						
Ascendente		6		2021						
Variables del Indicador										
Nombre de la Variable				Unidad de medida	Tipo de Acumulación					
total de vinculaciones (realizado)				Vinculación	Suma					
total de vinculaciones (programado)				Vinculación	Suma					
Fuente de Información				Reportes generados del tablero de control de desempeño 2022 elaborado por La Dirección General de Vinculación y Evaluación con Entidades						
Medios de verificación				Reportes del tablero de control de desempeño 2022						
Supuestos				Las Entidades Paraestatales realiza acciones de seguimiento a la normatividad hacendaria en las Entidades Paraestatales						
Observaciones										
Id_ mir				36506						
1 El presente documento despliega la información perteneciente a los indicadores estratégicos y gestión de aquellos programas presupuestarios que proveen de bienes y servicios que generan valor público a la ciudadanía jalisciense										
2 Se muestra el número del Componente relacionado con el indicador.										

GOBIERNO DEL ESTADO DE JALISCO
PRESUPUESTO DE EGRESOS PARA EL EJERCICIO FISCAL 2023
Ficha Técnica de Indicador

Sistema de Evaluación del Desempeño (SED)

Gobierno del Estado de Jalisco Secretaría de la Hacienda Pública

Datos del Programa

Fortalecimiento de la Hacienda Estatal y Municipal

Eje: Gobierno efectivo e integridad pública

Tema: Hacienda Pública

¿Quién gasta?

03	Unidad Presupuestal	000	Unidad Responsable	00956	Unidad Ejecutora del Gasto
	Secretaría de la Hacienda Pública		Secretaría de la Hacienda Pública		Dirección General de Ingresos Coordinados

¿Para qué se gasta?

Finalidad	Función	Subfunción
Gobierno	Asuntos Financieros y Hacendarios	Asuntos Hacendarios

Presupuesto asignado al Programa Presupuestario

Monto

Objetivos

Nivel	Clave Componente	Resumen Narrativo
Componente	09	Insumos y aprendizajes tecnológicos adquiridos para la mejora catastral de los municipios

Datos del Indicador

Denominación	Método de cálculo
Porcentaje de actualización de los insumos tecnológicos de los catastros municipales	$(\text{Porcentaje de catastros modernizados (Realizado)} / \text{Porcentaje de catastros modernizados (Programado)}) * 100$

Descripción del Indicador

Indica el grado de avance en las acciones de modernización de los catastros municipales promovida por el gobierno estatal

Tipo de Indicador	Gestión	Dimensión del Indicador	Eficacia	Año de Medición del Resultado	2023
Cobertura	Estatal	Frecuencia de Medición	Semestral		

Desagregado meta valor por género

	Meta Institucional	Meta Valor	Unidad de medida (meta valor)	Hombre	Mujer
	100%	50	Porcentaje	0.00	0.00

Parámetros de semaforización	Sentido del Indicador	Línea Base (meta valor)	Año (Línea base)												
<table style="display: inline-table; border: none;"> <tr> <td style="border: 1px solid black; padding: 2px;">0</td> <td style="border: 1px solid black; padding: 2px;">59.99</td> <td style="border: 1px solid black; padding: 2px;">60.00</td> <td style="border: 1px solid black; padding: 2px;">79.99</td> <td style="border: 1px solid black; padding: 2px;">80.00</td> <td style="border: 1px solid black; padding: 2px;">130</td> </tr> <tr> <td style="background-color: red; width: 15px; height: 15px;"></td> <td style="background-color: red; width: 15px; height: 15px;"></td> <td style="background-color: yellow; width: 15px; height: 15px;"></td> <td style="background-color: yellow; width: 15px; height: 15px;"></td> <td style="background-color: green; width: 15px; height: 15px;"></td> <td style="background-color: green; width: 15px; height: 15px;"></td> </tr> </table>	0	59.99	60.00	79.99	80.00	130							Ascendente	No disponible	No disponible
0	59.99	60.00	79.99	80.00	130										

Variables del Indicador

Nombre de la Variable	Unidad de medida	Tipo de Acumulación
Porcentaje de catastros modernizados (realizado)	Porcentaje	Suma
Porcentaje de catastros modernizados (programado)	Porcentaje	Suma

Fuente de Información

Medios de verificación

Supuestos

Observaciones

Id_mir

- 1 El presente documento despliega la información perteneciente a los indicadores estratégicos y gestión de aquellos programas presupuestarios que proveen de bienes y servicios que generan valor público a la ciudadanía jalisciense
- 2 Se muestra el número del Componente relacionado con el indicador.

GOBIERNO DEL ESTADO DE JALISCO PRESUPUESTO DE EGRESOS PARA EL EJERCICIO FISCAL 2023 Ficha Técnica de Indicador

Sistema de Evaluación del Desempeño (SED)

Gobierno del Estado de JaliscoSecretaría de la Hacienda Pública

Datos del Programa

Fortalecimiento de la Hacienda Estatal y Municipal

Eje: Gobierno efectivo e integridad públicaTema: Hacienda Pública

¿Quién gasta?

03	Unidad Presupuestal	000	Unidad Responsable	00956	Unidad Ejecutora del Gasto
	Secretaría de la Hacienda Pública		Secretaría de la Hacienda Pública		Dirección General de Ingresos Coordinados

¿Para qué se gasta?

Finalidad	Función	Subfunción
Gobierno	Asuntos Financieros y Hacendarios	Asuntos Hacendarios

Presupuesto asignado al Programa Presupuestario

Monto\$157,211,134.00

Objetivos

Nivel	Clave Componente	Resumen Narrativo
Componente	11	Participaciones y Fondos Participables recibidos y distribuidos, en los municipios del Estado

Datos del Indicador

Denominación	Método de cálculo
Total de reporte de Fondos Participables	$(\text{Número de reportes de monitoreo de fondos participables (Realizado)} / \text{Número de reportes de monitoreo de fondos participables (Programado)}) * 100$

Descripción del Indicador
El indicador presentará el seguimiento a la recaudación federal conforme los calendarios de la Secretaría de Hacienda y Crédito Público

Tipo de Indicador	Gestión	Dimensión del Indicador	Eficacia	Año de Medición del Resultado	2023
Cobertura	Estatal	Frecuencia de Medición	Mensual		

Parámetros de semaforización						Meta Institucional	Meta Valor	Unidad de medida (meta valor)	Desagregado meta valor por género	
0	59.99	60.00	79.99	80.00	130	100%	17	Reporte	Hombre	Mujer
■	■	■	■	■	■	Sentido del Indicador	Línea Base (meta valor)	Año (Línea base)	0.00	0.00
						Ascendente	17	2019		

Variables del Indicador

Nombre de la Variable	Unidad de medida	Tipo de Acumulación
Número de reportes de monitoreo de fondos participables (realizado)	Reporte	Suma
Número de reportes de monitoreo de fondos participables (programado)	Reporte	Suma

Fuente de Información Aviso del Pago de participaciones, DOF, Recibos de Caja de las Aportaciones

Medios de verificación Dirección de Planeación Fiscal e Ingresos Coordinados Nombre del Reporte: Reporte de Fondos Participables

Supuestos Se cuenta con un ambiente económico estable en el país generando la correcta ministración de las Participaciones Federales a las Entidades

Observaciones

Id_mir 37104

- 1 El presente documento despliega la información perteneciente a los indicadores estratégicos y gestión de aquellos programas presupuestarios que proveen de bienes y servicios que generan valor público a la ciudadanía jalisciense
- 2 Se muestra el número del Componente relacionado con el indicador.

GOBIERNO DEL ESTADO DE JALISCO
PRESUPUESTO DE EGRESOS PARA EL EJERCICIO FISCAL 2023

Ficha Técnica de Indicador

Sistema de Evaluación del Desempeño (SED)

Gobierno del Estado de Jalisco Secretaría de la Hacienda Pública

Datos del Programa

Fortalecimiento de la Hacienda Estatal y Municipal

Eje: Gobierno efectivo e integridad pública

Tema: Hacienda Pública

¿Quién gasta?

03	Unidad Presupuestal	000	Unidad Responsable	00023	Unidad Ejecutora del Gasto
	Secretaría de la Hacienda Pública		Secretaría de la Hacienda Pública		Despacho del Secretario de la Hacienda Pública

¿Para qué se gasta?

Finalidad	Función	Subfunción
Gobierno	Asuntos Financieros y Hacendarios	Asuntos Hacendarios

Presupuesto asignado al Programa Presupuestario

Monto

Objetivos

Nivel	Clave Componente	Resumen Narrativo
Componente	04	Erogaciones extraordinarias realizadas para apoyos diversos

Datos del Indicador

Denominación	Método de cálculo
Porcentaje de recursos transferidos para apoyos diversos	$(\text{Número de recursos transferidos para apoyos diversos (Realizado)} / \text{Número de recursos transferidos para apoyos diversos (Programado)}) * 100$

Descripción del Indicador
Este indicador mide el porcentaje de recursos entregados para apoyos diversos para contingencias naturales y/o erogaciones imprevistas.

Tipo de Indicador	Gestión	Dimensión del Indicador	Eficiencia	Año de Medición del Resultado	2022
Cobertura	Estatal	Frecuencia de Medición	Trimestral		

Parámetros de semaforización		Meta Institucional	Meta Valor	Unidad de medida (meta valor)	Desagregado meta valor por género	
		100%	90	Porcentaje	Hombre	Mujer
0	59.99	60.00	79.99	80.00	130	
		Sentido del Indicador	Línea Base (meta valor)	Año (Línea base)		
		Ascendente	No disponible	No disponible		

Variables del Indicador

Nombre de la Variable	Unidad de medida	Tipo de Acumulación
Número de recursos transferidos para apoyos diversos (realizado)	Porcentaje	Valor presente
Número de recursos transferidos para apoyos diversos (programado)	Porcentaje	Valor presente

Fuente de Información

Medios de verificación

Supuestos

Observaciones

Id_mir

- 1 El presente documento despliega la información perteneciente a los indicadores estratégicos y gestión de aquellos programas presupuestarios que proveen de bienes y servicios que generan valor público a la ciudadanía jalisciense
- 2 Se muestra el número del Componente relacionado con el indicador.

GOBIERNO DEL ESTADO DE JALISCO PRESUPUESTO DE EGRESOS PARA EL EJERCICIO FISCAL 2023

Ficha Técnica de Indicador

Sistema de Evaluación del Desempeño (SED)

Gobierno del Estado de Jalisco		Secretaría de la Hacienda Pública		
Datos del Programa				
Impartición de la Educación Preescolar				
Eje: Desarrollo Social		Tema: Educación		
¿Quién gasta?				
04	Unidad Presupuestal	000	Unidad Responsable	
00126		Unidad Ejecutora del Gasto		
Secretaría de Educación		Dirección de Educación Preescolar		
¿Para qué se gasta?				
Finalidad	Función	Subfunción		
Desarrollo Social	Educación	Educación Básica		
Presupuesto asignado al Programa Presupuestario				
Monto		\$5,361,772,064.00		
Objetivos				
Nivel	Clave Componente	Resumen Narrativo		
Fin		Contribuir a mejorar las condiciones de acceso efectivo a los derechos sociales, mediante el impulso de las capacidades de las personas y sus comunidades, reduciendo brechas de desigualdad, con un sentido de colectividad fortalecido que impulsa la movilidad social ascendente y con atención prioritaria para las personas y los grupos cuyos derechos han sido vulnerados de manera histórica y coyuntural en particular por la pandemia por COVID19.		
Datos del Indicador				
Denominación		Método de cálculo		
Posición en el Índice de Rezago Social		$(\text{Posición en el Índice de Rezago Social (Realizado)} / \text{Posición en el Índice de Rezago Social (Programado)}) * 100$		
Descripción del Indicador				
Lugar que ocupa Jalisco dentro del contexto de las entidades federativas del país respecto al Índice de Rezago Social, el cual es una medida agregada que se compone de variables de educación, acceso a servicios de salud, servicios básicos en la vivienda, de calidad y espacios en la misma, y activos en el hogar. Es decir, proporciona el resumen de cuatro carencias sociales de la medición de pobreza del Consejo Nacional de Evaluación de la Política de Desarrollo Social (CONEVAL): rezago educativo, acceso a los servicios de salud, acceso a los servicios básicos en la vivienda, y la calidad y espacios en la vivienda.				
Tipo de Indicador	Estratégico	Dimensión del Indicador	Eficacia	
Cobertura	Estatal	Frecuencia de Medición	Anual	
		Año de Medición del Resultado	2022	
Desagregado meta valor por género				
Parámetros de semaforización		Meta Institucional	Meta Valor	
0	59.99	60.00	79.99	
80.00	130			
		Unidad de medida (meta valor)	Desagregado meta valor por género	
		Posición	Hombre	
		0.00	Mujer	
		0.00		
		Sentido del Indicador	Línea Base (meta valor)	
		Ascendente	24	
		Año (Línea base)	2020	
Variables del Indicador				
Nombre de la Variable		Unidad de medida	Tipo de Acumulación	
Posición en el Índice de Rezago Social (realizado)		Posición	Valor presente	
Posición en el Índice de Rezago Social (programado)		Posición	Valor presente	
Fuente de Información				
CONEVAL. Índice de Rezago Social a nivel municipal y por localidad, 2020.				
Medios de verificación				
Supuestos				
Observaciones				
Id_mir				
33809				
1 El presente documento despliega la información perteneciente a los indicadores estratégicos y gestión de aquellos programas presupuestarios que proveen de bienes y servicios que generan valor público a la ciudadanía jalisciense				
2 Se muestra el número del Componente relacionado con el indicador.				

GOBIERNO DEL ESTADO DE JALISCO
PRESUPUESTO DE EGRESOS PARA EL EJERCICIO FISCAL 2023

Ficha Técnica de Indicador

Sistema de Evaluación del Desempeño (SED)

Gobierno del Estado de Jalisco		Secretaría de la Hacienda Pública	
Datos del Programa			
Impartición de la Educación Preescolar			
Eje: Desarrollo Social		Tema: Educación	
¿Quién gasta?			
04	Unidad Presupuestal	000	Unidad Responsable
00126		Unidad Ejecutora del Gasto	
Secretaría de Educación		Dirección de Educación Preescolar	
¿Para qué se gasta?			
Finalidad		Subfunción	
Desarrollo Social		Educación Básica	
Presupuesto asignado al Programa Presupuestario			
Monto		\$5,361,772,064.00	
Objetivos			
Nivel	Clave Componente	Resumen Narrativo	
Propósito		Las y los estudiantes del estado de Jalisco, cuentan con un enfoque integral de educación que incrementa la calidad y pertinencia educativa hacia la excelencia de la misma, para formar una ciudadanía responsable que enfrente de manera positiva los desafíos personales y colectivos durante su trayecto de vida.	
Datos del Indicador			
Denominación		Método de cálculo	
Porcentaje de la población mayor de 15 años con rezago educativo		(Total de personas de 15 años y más en condiciones de rezago educativo entre el número total de la población estatal de 15 años y más. (Realizado)/Total de personas de 15 años y más en condiciones de rezago educativo entre el número total de la población estatal de 15 años y más. (Programado))*100	
Descripción del Indicador			
Porcentaje de la población mayor de 15 años (adultos) que no tienen desarrolladas las habilidades básicas para leer, escribir y hacer cuentas, o que no iniciaron o no concluyeron su educación primaria o secundaria.			
Tipo de Indicador	Estratégico	Dimensión del Indicador	Eficacia
Cobertura	Estatal	Frecuencia de Medición	Anual
		Año de Medición del Resultado	2022
Desagregado meta valor por género			
Parámetros de semaforización		Meta Institucional	Meta Valor
130	80.00	100%	28
79.99	60.00	Sentido del Indicador	Unidad de medida (meta valor)
59.99	0	Descendente	Porcentaje
0		Línea Base (meta valor)	Hombre
		Año (Línea base)	Mujer
		29	0.00
		2021	0.00
Variables del Indicador			
Nombre de la Variable		Unidad de medida	Tipo de Acumulación
Total de personas de 15 años y más en condiciones de rezago educativo entre el número total de la población estatal de 15 años y más. (realizado)		Porcentaje	Valor presente
Total de personas de 15 años y más en condiciones de rezago educativo entre el número total de la población estatal de 15 años y más. (programado)		Porcentaje	Valor presente
Fuente de Información			
Instituto Nacional para la Educación de los Adultos (INEA), Instituto Estatal para la Educación de Jóvenes y Adultos (INEEJAD), Cifras preliminares a diciembre de 2021.			
Medios de verificación			
Supuestos			
Observaciones			
Id_mir		38152	

- 1 El presente documento despliega la información perteneciente a los indicadores estratégicos y gestión de aquellos programas presupuestarios que proveen de bienes y servicios que generan valor público a la ciudadanía jalisciense
- 2 Se muestra el número del Componente relacionado con el indicador.

GOBIERNO DEL ESTADO DE JALISCO PRESUPUESTO DE EGRESOS PARA EL EJERCICIO FISCAL 2023

Ficha Técnica de Indicador

Sistema de Evaluación del Desempeño (SED)

Gobierno del Estado de Jalisco		Secretaría de la Hacienda Pública	
Datos del Programa			
Impartición de la Educación Preescolar			
Eje: Desarrollo Social		Tema: Educación	
¿Quién gasta?			
04	Unidad Presupuestal	000	Unidad Responsable
00126			Unidad Ejecutora del Gasto
Secretaría de Educación		Dirección de Educación Preescolar	
¿Para qué se gasta?			
Desarrollo Social	Educación	Subfunción	
		Educación Básica	
Presupuesto asignado al Programa Presupuestario			
Monto		\$5,361,772,064.00	
Objetivos			
Componente	Clave Componente	Resumen Narrativo	
	I4	Atención educativa otorgada para niñas y niños del Programa Alternativas para la Educación Preescolar	
Datos del Indicador			
Denominación		Método de cálculo	
Total de niñas y niños con atención educativa otorgada		(Número de niñas y niños con atención educativa otorgada (Realizado) / Número de niñas y niños con atención educativa otorgada (Programado))*100	
Descripción del Indicador			
Se refiere al total de niñas y niños que reciben atención educativa en comunidades rurales y urbano marginadas por medio del Programa Alternativas para la Educación Preescolar			
Tipo de Indicador	Estratégico	Dimensión del Indicador	Eficacia
Cobertura	Estatal	Frecuencia de Medición	Semestral
		Año de Medición del Resultado	2023
		Desagregado meta valor por género	
		Meta Institucional	Meta Valor
		100%	2,073
		Unidad de medida (meta valor)	Niño y niña
		Hombre	Mujer
		1,030.00	1,043.00
Parámetros de semaforización		Sentido del Indicador	Línea Base (meta valor)
0	59.99	Ascendente	No disponible
60.00	79.99	No disponible	No disponible
80.00	130		
■	■		
■			
Variables del Indicador			
Nombre de la Variable		Unidad de medida	Tipo de Acumulación
Número de niñas y niños con atención educativa otorgada (realizado)		Niño y niña	Suma
Número de niñas y niños con atención educativa otorgada (programado)		Niño y niña	Suma
Fuente de Información			
Informes de estadísticas a resguardo de la Dirección de Educación Preescolar/2023			
Medios de verificación			
Informe de la atención educativa otorgada desglosado por género/Dirección de Educación Preescolar/2023			
Supuestos			
Existe apoyo de las comunidades rurales y urbano marginadas para que funcione el servicio de Alternativas			
Observaciones			
Id_mir	37125		

- 1 El presente documento despliega la información perteneciente a los indicadores estratégicos y gestión de aquellos programas presupuestarios que proveen de bienes y servicios que generan valor público a la ciudadanía jalisciense
- 2 Se muestra el número del Componente relacionado con el indicador.

GOBIERNO DEL ESTADO DE JALISCO
PRESUPUESTO DE EGRESOS PARA EL EJERCICIO FISCAL 2023

Ficha Técnica de Indicador

Sistema de Evaluación del Desempeño (SED)

Gobierno del Estado de Jalisco		Secretaría de la Hacienda Pública	
Datos del Programa			
Impartición de la Educación Preescolar			
Eje: Desarrollo Social		Tema: Educación	
¿Quién gasta?			
04	Unidad Presupuestal	000	Unidad Responsable
Secretaría de Educación		00126	
Secretaría de Educación		Dirección de Educación Preescolar	
¿Para qué se gasta?			
Finalidad		Subfunción	
Desarrollo Social		Educación Básica	
Presupuesto asignado al Programa Presupuestario			
Monto		\$5,361,772,064.00	
Objetivos			
Nivel	Clave Componente	Resumen Narrativo	
Componente	15	Estrategias implementadas para el fortalecimiento de la función de gestión y técnico pedagógico a las figuras educativas del nivel de preescolar.	
Datos del Indicador			
Denominación		Método de cálculo	
Total de estrategias implementadas		(Número de estrategias implementadas (Realizado) / Número de estrategias implementadas (Programado))*100	
Descripción del Indicador			
Se refiere al número de estrategias implementadas para el fortalecimiento de la función de la gestión y técnico pedagógico a las figuras educativas del nivel preescolar			
Tipo de Indicador	Estratégico	Dimensión del Indicador	Eficacia
Cobertura	Estatal	Frecuencia de Medición	Semestral
		Año de Medición del Resultado	
		2023	
Desagregado meta valor por género			
Parámetros de semaforización		Meta Institucional	Meta Valor
0 59.99 60.00 79.99 80.00 130		100%	4
		Unidad de medida (meta valor)	Hombre
		Estrategia	0.00
		Mujer	0.00
		Sentido del Indicador	Línea Base (meta valor)
		Ascendente	4
		Año (Línea base)	2022
Variabes del Indicador			
Nombre de la Variable		Unidad de medida	Tipo de Acumulación
Número de estrategias implementadas (realizado)		Estrategia	Suma
Número de estrategias implementadas (programado)		Estrategia	Suma
Fuente de Información			
Archivos de informes con las estrategias implementadas para el fortalecimiento de la función /Dirección de Educación Preescolar/2023			
Medios de verificación			
Informes de las estrategias implementadas con reportes de resultados a resguardo de la Dirección de Educación Preescolar/2023			
Supuestos			
Existe un clima educativo en el Estado favorable para la implementación de estas estrategias			
Observaciones			
Id_mir		37178	

- 1 El presente documento despliega la información perteneciente a los indicadores estratégicos y gestión de aquellos programas presupuestarios que proveen de bienes y servicios que generan valor público a la ciudadanía jalisciense
- 2 Se muestra el número del Componente relacionado con el indicador.

GOBIERNO DEL ESTADO DE JALISCO PRESUPUESTO DE EGRESOS PARA EL EJERCICIO FISCAL 2023

Ficha Técnica de Indicador

Sistema de Evaluación del Desempeño (SED)

Gobierno del Estado de Jalisco		Secretaría de la Hacienda Pública	
Datos del Programa			
Impartición de la Educación Preescolar			
Eje: Desarrollo Social		Tema: Educación	
¿Quién gasta?			
04	Unidad Presupuestal	000	Unidad Responsable
00126		Unidad Ejecutora del Gasto	
Secretaría de Educación		Dirección de Educación Preescolar	
¿Para qué se gasta?			
Finalidad	Función	Subfunción	
Desarrollo Social	Educación	Educación Básica	
Presupuesto asignado al Programa Presupuestario			
Monto		\$5,361,772,064.00	
Objetivos			
Nivel	Clave Componente	Resumen Narrativo	
Componente	11	Estrategias implementadas a la atención de la primera infancia, para fortalecer el desarrollo integral y la educación de la niñez que asiste a educación preescolar	
Datos del Indicador			
Denominación		Método de cálculo	
Total de estrategias implementadas para fortalecer el desarrollo		(Número de estrategias implementadas para fortalecer el desarrollo (Realizado) / Número de estrategias implementadas para fortalecer el desarrollo (Programado))*100	
Descripción del Indicador			
Se refiere al número de estrategias implementadas para fortalecer el desarrollo integral y educación de la niñez que asiste a educación preescolar			
Tipo de Indicador	Dimensión del Indicador	Año de Medición del Resultado	2023
Estratégico	Eficacia		
Cobertura	Frecuencia de Medición		
Estatal	Semestral		
Desagregado meta valor por género			
Parámetros de semaforización		Meta Institucional	Meta Valor
0 59.99 60.00 79.99 80.00 130		100%	1
Sentido del Indicador		Unidad de medida (meta valor)	Año (Línea base)
Ascendente		Estrategia	No disponible
Línea Base (meta valor)		Hombre	Mujer
No disponible		0.00	0.00
Variables del Indicador			
Nombre de la Variable		Unidad de medida	Tipo de Acumulación
Número de estrategias implementadas para fortalecer el desarrollo (realizado)		Estrategia	Suma
Número de estrategias implementadas para fortalecer el desarrollo (programado)		Estrategia	Suma
Fuente de Información			
Documento de la estrategia nacional de atención a la primera infancia/2023 https://www.gob.mx/sipinna/documentos/estrategia-nacional-de-atencion-a-la-primera-infancia-enapi			
Medios de verificación			
Informe de la estrategia implementada/Dirección de Educación Preescolar/2023			
Supuestos			
Existen las condiciones adecuadas para la implementación de las estrategias para fortalecer el desarrollo integral y educación de los alumnos			
Observaciones			
Id_mir		38806	

- 1 El presente documento despliega la información perteneciente a los indicadores estratégicos y gestión de aquellos programas presupuestarios que proveen de bienes y servicios que generan valor público a la ciudadanía jalisciense
- 2 Se muestra el número del Componente relacionado con el indicador.

GOBIERNO DEL ESTADO DE JALISCO
PRESUPUESTO DE EGRESOS PARA EL EJERCICIO FISCAL 2023

Ficha Técnica de Indicador

Sistema de Evaluación del Desempeño (SED)

Gobierno del Estado de Jalisco		Secretaría de la Hacienda Pública	
Datos del Programa			
Impartición de la Educación Primaria			
Eje: Desarrollo Social		Tema: Educación	
¿Quién gasta?			
04	Unidad Presupuestal	000	Unidad Responsable
00127		Unidad Ejecutora del Gasto	
Secretaría de Educación		Dirección de Educación Primaria	
¿Para qué se gasta?			
Finalidad		Subfunción	
Desarrollo Social		Educación Básica	
Presupuesto asignado al Programa Presupuestario			
Monto		\$13,989,268,859.00	
Objetivos			
Nivel	Clave Componente	Resumen Narrativo	
Fin		Contribuir a mejorar las condiciones de acceso efectivo a los derechos sociales, mediante el impulso de las capacidades de las personas y sus comunidades, reduciendo brechas de desigualdad, con un sentido de colectividad fortalecido que impulsa la movilidad social ascendente y con atención prioritaria para las personas y los grupos cuyos derechos han sido vulnerados de manera histórica y coyuntural en particular por la pandemia por COVID19.	
Datos del Indicador			
Denominación		Método de cálculo	
Posición en el Índice de Rezago Social		$(\text{Posición en el Índice de Rezago Social (Realizado)} / \text{Posición en el Índice de Rezago Social (Programado)}) * 100$	
Descripción del Indicador			
Lugar que ocupa Jalisco dentro del contexto de las entidades federativas del país respecto al Índice de Rezago Social, el cual es una medida agregada que se compone de variables de educación, acceso a servicios de salud, servicios básicos en la vivienda, de calidad y espacios en la misma, y activos en el hogar. Es decir, proporciona el resumen de cuatro carencias sociales de la medición de pobreza del Consejo Nacional de Evaluación de la Política de Desarrollo Social (CONEVAL): rezago educativo, acceso a los servicios de salud, acceso a los servicios básicos en la vivienda, y la calidad y espacios en la vivienda.			
Tipo de Indicador	Estratégico	Dimensión del Indicador	Eficacia
Cobertura	Estatal	Frecuencia de Medición	Anual
		Año de Medición del Resultado	2022
Desagregado meta valor por género			
Parámetros de semaforización		Meta Institucional	Meta Valor
0	59.99	60.00	79.99
80.00	130		
		Unidad de medida (meta valor)	Desagregado meta valor por género
		Posición	Hombre
		0.00	Mujer
		0.00	
		Sentido del Indicador	Línea Base (meta valor)
		Ascendente	24
		Año (Línea base)	2020
Variables del Indicador			
Nombre de la Variable		Unidad de medida	Tipo de Acumulación
Posición en el Índice de Rezago Social (realizado)		Posición	Valor presente
Posición en el Índice de Rezago Social (programado)		Posición	Valor presente
Fuente de Información			
CONEVAL. Índice de Rezago Social a nivel municipal y por localidad, 2020.			
Medios de verificación			
Supuestos			
Observaciones			
Id_mir			
33810			

- 1 El presente documento despliega la información perteneciente a los indicadores estratégicos y gestión de aquellos programas presupuestarios que proveen de bienes y servicios que generan valor público a la ciudadanía jalisciense
- 2 Se muestra el número del Componente relacionado con el indicador.

GOBIERNO DEL ESTADO DE JALISCO PRESUPUESTO DE EGRESOS PARA EL EJERCICIO FISCAL 2023

Ficha Técnica de Indicador

Sistema de Evaluación del Desempeño (SED)

Gobierno del Estado de Jalisco		Secretaría de la Hacienda Pública	
Datos del Programa			
Impartición de la Educación Primaria			
Eje: Desarrollo Social		Tema: Educación	
¿Quién gasta?			
04	Unidad Presupuestal	000	Unidad Responsable
00127		Unidad Ejecutora del Gasto	
Secretaría de Educación		Dirección de Educación Primaria	
¿Para qué se gasta?			
Finalidad		Subfunción	
Desarrollo Social		Educación Básica	
Presupuesto asignado al Programa Presupuestario			
Monto		\$13,989,268,859.00	
Objetivos			
Nivel	Clave Componente	Resumen Narrativo	
Propósito		Las y los estudiantes del estado de Jalisco, cuentan con un enfoque integral de educación que incrementa la calidad y pertinencia educativa hacia la excelencia de la misma, para formar una ciudadanía responsable que enfrente de manera positiva los desafíos personales y colectivos durante su trayecto de vida.	
Datos del Indicador			
Denominación		Método de cálculo	
Porcentaje de la población mayor de 15 años con rezago educativo		(Total de personas de 15 años y más en condiciones de rezago educativo entre el número total de la población estatal de 15 años y más. (Realizado)/Total de personas de 15 años y más en condiciones de rezago educativo entre el número total de la población estatal de 15 años y más. (Programado))*100	
Descripción del Indicador			
Porcentaje de la población mayor de 15 años (adultos) que no tienen desarrolladas las habilidades básicas para leer, escribir y hacer cuentas, o que no iniciaron o no concluyeron su educación primaria o secundaria.			
Tipo de Indicador	Estratégico	Dimensión del Indicador	Eficacia
Cobertura	Estatal	Frecuencia de Medición	Anual
		Año de Medición del Resultado	2022
Desagregado meta valor por género			
Parámetros de semaforización		Meta Institucional	Meta Valor
130	80.00	100%	28
79.99	60.00	Sentido del Indicador	Unidad de medida (meta valor)
59.99	0	Linea Base (meta valor)	Porcentaje
0		Año (Linea base)	Hombre
■	■	Descendente	Mujer
■		29	0.00
		2021	0.00
Variabes del Indicador			
Nombre de la Variable		Unidad de medida	Tipo de Acumulación
Total de personas de 15 años y más en condiciones de rezago educativo entre el número total de la población estatal de 15 años y más. (realizado)		Porcentaje	Valor presente
Total de personas de 15 años y más en condiciones de rezago educativo entre el número total de la población estatal de 15 años y más. (programado)		Porcentaje	Valor presente
Fuente de Información		Instituto Nacional para la Educación de los Adultos (INEA), Instituto Estatal para la Educación de Jóvenes y Adultos (INEEJAD), Cifras preliminares a diciembre de 2021.	
Medios de verificación			
Supuestos			
Observaciones			
Id_mir	38156		

- 1 El presente documento despliega la información perteneciente a los indicadores estratégicos y gestión de aquellos programas presupuestarios que proveen de bienes y servicios que generan valor público a la ciudadanía jalisciense
- 2 Se muestra el número del Componente relacionado con el indicador.

GOBIERNO DEL ESTADO DE JALISCO
PRESUPUESTO DE EGRESOS PARA EL EJERCICIO FISCAL 2023

Ficha Técnica de Indicador

Sistema de Evaluación del Desempeño (SED)

Gobierno del Estado de Jalisco Secretaría de la Hacienda Pública

Datos del Programa

Impartición de la Educación Primaria

Eje: Desarrollo Social

Tema: Educación

¿Quién gasta?

04	Unidad Presupuestal	000	Unidad Responsable	00127	Unidad Ejecutora del Gasto
Secretaría de Educación		Secretaría de Educación		Dirección de Educación Primaria	

¿Para qué se gasta?

Finalidad	Función	Subfunción
Desarrollo Social	Educación	Educación Básica

Presupuesto asignado al Programa Presupuestario

Monto

Objetivos

Nivel	Clave Componente	Resumen Narrativo
Componente	D6	Comunidades de aprendizaje para la vida implementadas en escuelas de educación primaria

Datos del Indicador

Denominación	Método de cálculo
Total de Comunidades de Aprendizaje para la Vida implementadas en escuelas primarias	$(\text{Número de Comunidades de Aprendizaje para la Vida implementadas en escuelas primarias (Realizado)} / \text{Número de Comunidades de Aprendizaje para la Vida implementadas en escuelas primarias (Programado)}) * 100$

Descripción del Indicador
Se refiere al número de centros de trabajo que instalen sus Comunidades de Aprendizaje para la Vida.

Tipo de Indicador	Estratégico	Dimensión del Indicador	Eficacia	Año de Medición del Resultado	2023
Cobertura	Estatal	Frecuencia de Medición	Semestral		

Desagregado meta valor por género

Parámetros de semaforización						Meta Institucional	Meta Valor	Unidad de medida (meta valor)	Hombre	Mujer
0	59.99	60.00	79.99	80.00	130	100%	150	Comunidad	0.00	0.00
Sentido del Indicador						Línea Base (meta valor)				
Ascendente						150				
Año (Línea base)										
2022										

Variables del Indicador

Nombre de la Variable	Unidad de medida	Tipo de Acumulación
Número de Comunidades de Aprendizaje para la Vida implementadas en escuelas primarias (realizado)	Comunidad	Suma
Número de Comunidades de Aprendizaje para la Vida implementadas en escuelas primarias (programado)	Comunidad	Suma

Fuente de Información

Medios de verificación

Supuestos

Observaciones

Id_mir

- 1 El presente documento despliega la información perteneciente a los indicadores estratégicos y gestión de aquellos programas presupuestarios que proveen de bienes y servicios que generan valor público a la ciudadanía jalisciense
- 2 Se muestra el número del Componente relacionado con el indicador.

GOBIERNO DEL ESTADO DE JALISCO PRESUPUESTO DE EGRESOS PARA EL EJERCICIO FISCAL 2023

Ficha Técnica de Indicador

Sistema de Evaluación del Desempeño (SED)

Gobierno del Estado de Jalisco		Secretaría de la Hacienda Pública	
Datos del Programa			
Impartición de la Educación Primaria			
Eje: Desarrollo Social		Tema: Educación	
¿Quién gasta?			
04	Unidad Presupuestal	000	Unidad Responsable
00127			Unidad Ejecutora del Gasto
Secretaría de Educación		Dirección de Educación Primaria	
¿Para qué se gasta?			
Desarrollo Social	Educación	Educación Básica	
Presupuesto asignado al Programa Presupuestario			
Monto		\$13,989,268,859.00	
Objetivos			
Nivel	Clave Componente	Resumen Narrativo	
Componente	15	Acciones de mejora continua implementadas para el fortalecimiento de la calidad del servicio en educación primaria	
Datos del Indicador			
Denominación		Método de cálculo	
Total de acciones de mejora continua		(Número de acciones de mejora continua (Realizado) / Número de acciones de mejora continua (Programado))*100	
Descripción del Indicador			
Se refiere al número de acciones de mejora continua para el fortalecimiento de la calidad del servicio en educación primaria			
Tipo de Indicador	Estratégico	Dimensión del Indicador	Eficacia
Cobertura	Estatal	Frecuencia de Medición	Semestral
		Año de Medición del Resultado	2023
Desagregado meta valor por género			
Parámetros de semaforización		Meta Institucional	Meta Valor
0	59.99	100%	51
60.00	79.99	Sentido del Indicador	Unidad de medida (meta valor)
80.00	130	Ascendente	Acción
		Línea Base (meta valor)	Hombre
		Año (Línea base)	Mujer
		51	0.00
		2022	0.00
Variables del Indicador			
Nombre de la Variable		Unidad de medida	Tipo de Acumulación
Número de acciones de mejora continua (realizado)		Acción	Suma
Número de acciones de mejora continua (programado)		Acción	Suma
Fuente de Información			
Archivo de acciones de mejora continua implementadas/Jefatura de Sector/Dirección de Educación Primaria/2023			
Medios de verificación			
Informes, reportes y bases de datos de las Jefaturas de Sector dependientes a resguardo de la Dirección de Educación Primaria/2023			
Supuestos			
La representación sindical mantiene buenas relaciones con la autoridad educativa en el entorno de la mejora continua			
Observaciones			
Id_mir		37290	

- 1 El presente documento despliega la información perteneciente a los indicadores estratégicos y gestión de aquellos programas presupuestarios que proveen de bienes y servicios que generan valor público a la ciudadanía jalisciense
- 2 Se muestra el número del Componente relacionado con el indicador.

GOBIERNO DEL ESTADO DE JALISCO
PRESUPUESTO DE EGRESOS PARA EL EJERCICIO FISCAL 2023

Ficha Técnica de Indicador

Sistema de Evaluación del Desempeño (SED)

Gobierno del Estado de Jalisco Secretaría de la Hacienda Pública

Datos del Programa

Impartición de la Educación Primaria

Eje: Desarrollo Social Tema: Educación

¿Quién gasta?

04	Unidad Presupuestal	000	Unidad Responsable	00127	Unidad Ejecutora del Gasto
Secretaría de Educación		Secretaría de Educación		Dirección de Educación Primaria	

¿Para qué se gasta?

Finalidad	Función	Subfunción
Desarrollo Social	Educación	Educación Básica

Presupuesto asignado al Programa Presupuestario

Monto \$13,989,268,859.00

Objetivos

Nivel	Clave Componente	Resumen Narrativo
Componente	17	Programa de Promoción del Logro Educativo y permanencia implementado en escuelas de educación primaria.

Datos del Indicador

Denominación	Método de cálculo
Total de escuelas primarias con programa escolar de mejora continua	(Número de escuelas primarias con programa escolar de mejora continua (Realizado) / Número de escuelas primarias con programa escolar de mejora continua (Programado))*100

Descripción del Indicador
Se refiere al número de escuelas primarias con programa escolar de mejora continua.

Tipo de Indicador	Estratégico	Dimensión del Indicador	Eficacia	Año de Medición del Resultado	2023
Cobertura	Estatal	Frecuencia de Medición	Semestral		

Desagregado meta valor por género						
Parámetros de semaforización		Meta Institucional	Meta Valor	Unidad de medida (meta valor)	Hombre	Mujer
0	59.99	100%	2,000	Escuela	0.00	0.00
60.00	79.99	Sentido del Indicador	Línea Base (meta valor)	Año (Línea base)		
80.00	130	Ascendente	2,000	2022		

Variables del Indicador

Nombre de la Variable	Unidad de medida	Tipo de Acumulación
Número de escuelas primarias con programa escolar de mejora continua (realizado)	Escuela	Suma
Número de escuelas primarias con programa escolar de mejora continua (programado)	Escuela	Suma

Fuente de Información Reportes e informes de resultados de evaluaciones (internas y externas) en las escuelas/Dirección de Educación Primaria/2023

Medios de verificación Archivo con documentación de plan de trabajo de Jefes de Sector y Zonas Escolares/Dirección de Educación Primaria/2023

Supuestos Las condiciones en materia de política en salud pública permiten la realización de las actividades.

Observaciones

Id_mir 37317

- 1 El presente documento despliega la información perteneciente a los indicadores estratégicos y gestión de aquellos programas presupuestarios que proveen de bienes y servicios que generan valor público a la ciudadanía jalisciense
- 2 Se muestra el número del Componente relacionado con el indicador.

GOBIERNO DEL ESTADO DE JALISCO PRESUPUESTO DE EGRESOS PARA EL EJERCICIO FISCAL 2023

Ficha Técnica de Indicador

Sistema de Evaluación del Desempeño (SED)

Gobierno del Estado de Jalisco		Secretaría de la Hacienda Pública	
Datos del Programa			
Impartición de la Educación Primaria			
Eje: Desarrollo Social		Tema: Educación	
¿Quién gasta?			
04	Unidad Presupuestal	000	Unidad Responsable
00127		Unidad Ejecutora del Gasto	
Secretaría de Educación		Dirección de Educación Primaria	
¿Para qué se gasta?			
Finalidad	Función	Subfunción	
Desarrollo Social	Educación	Educación Básica	
Presupuesto asignado al Programa Presupuestario			
Monto		\$13,989,268,859.00	
Objetivos			
Nivel	Clave Componente	Resumen Narrativo	
Componente	11	Servicios asistenciales y educativos otorgados a niñas del Internado Beatriz Hernández.	
Datos del Indicador			
Denominación		Método de cálculo	
Total de alumnas que reciben servicios asistenciales y educativos en el internado Beatriz Hernández		(Número de alumnas que reciben servicios asistenciales y educativos en el Internado Beatriz Hernández (Realizado) / Número de alumnas que reciben servicios asistenciales y educativos en el Internado Beatriz Hernández (Programado))*100	
Descripción del Indicador			
Se refiere al número de alumnas que reciben servicios asistenciales y educativos en el internado Beatriz Hernández			
Tipo de Indicador	Estratégico	Dimensión del Indicador	Eficacia
Cobertura	Estatal	Frecuencia de Medición	Semestral
		Año de Medición del Resultado	2023
Desagregado meta valor por género			
Parámetros de semaforización		Meta Institucional	Meta Valor
0 59.99 60.00 79.99 80.00 130		100%	300
Sentido del Indicador		Unidad de medida (meta valor)	Hombre
Ascendente		Alumno	0.00
Línea Base (meta valor)		Año (Línea base)	Mujer
300		2022	0.00
Variabes del Indicador			
Nombre de la Variable		Unidad de medida	Tipo de Acumulación
Número de alumnas que reciben servicios asistenciales y educativos en el Internado Beatriz Hernández (realizado)		Alumno	Suma
Número de alumnas que reciben servicios asistenciales y educativos en el Internado Beatriz Hernández (programado)		Alumno	Suma
Fuente de Información			
https://programas.app.jalisco.gob.mx/programas/apoyo/internados-en-educacion-primaria-Beatriz-Hernandez-(para-ni%C3%B1as)-/302 /2023			
Medios de verificación			
Bitácora del diseño de actividades para garantizar el proceso educativo en contextos escolares vulnerables/Dirección de Educación Primaria/2023			
Supuestos			
La comunidad beneficiada participa con interés.			
Observaciones			
Id_mir		38912	

- 1 El presente documento despliega la información perteneciente a los indicadores estratégicos y gestión de aquellos programas presupuestarios que proveen de bienes y servicios que generan valor público a la ciudadanía jalisciense
- 2 Se muestra el número del Componente relacionado con el indicador.

GOBIERNO DEL ESTADO DE JALISCO
PRESUPUESTO DE EGRESOS PARA EL EJERCICIO FISCAL 2023
Ficha Técnica de Indicador

Sistema de Evaluación del Desempeño (SED)

Gobierno del Estado de Jalisco Secretaría de la Hacienda Pública

Datos del Programa

Impartición de la Educación Primaria

Eje: Desarrollo Social Tema: Educación

¿Quién gasta?

04	Unidad Presupuestal	000	Unidad Responsable	00127	Unidad Ejecutora del Gasto
Secretaría de Educación		Secretaría de Educación		Dirección de Educación Primaria	

¿Para qué se gasta?

Finalidad	Función	Subfunción
Desarrollo Social	Educación	Educación Básica

Presupuesto asignado al Programa Presupuestario

Monto \$13,989,268,859.00

Objetivos

Nivel	Clave Componente	Resumen Narrativo
Componente	A1	Atención educativa otorgada para niñas y niños en situación de migración

Datos del Indicador

Denominación	Método de cálculo
Total de alumnos migrantes con atención educativa otorgada	(Número de alumnos migrantes con atención educativa otorgada (Realizado) / Número de alumnos migrantes con atención educativa otorgada (Programado))*100

Descripción del Indicador
Se refiere al número de alumnos migrantes que reciben atención educativa en los centros de educación migrantes instalados en los campos agrícolas

Tipo de Indicador	Estratégico	Dimensión del Indicador	Eficacia	Año de Medición del Resultado	2023
Cobertura	Estatal	Frecuencia de Medición	Semestral		

Parámetros de semaforización		Meta Institucional	Meta Valor	Unidad de medida (meta valor)	Desagregado meta valor por género	
		100%	1,600	Alumno	Hombre	Mujer
0	59.99	60.00	79.99	80.00	130	
		Sentido del Indicador	Línea Base (meta valor)	Año (Línea base)		
		Ascendente	No disponible	No disponible		

Variables del Indicador

Nombre de la Variable	Unidad de medida	Tipo de Acumulación
Número de alumnos migrantes con atención educativa otorgada (realizado)	Alumno	Suma
Número de alumnos migrantes con atención educativa otorgada (programado)	Alumno	Suma

Fuente de Información Reporte de atención educativa/Dirección de Educación Primaria/2023

Medios de verificación Informe de la atención educativa otorgada/Dirección de Educación Primaria/2023

Supuestos Los padres de familias en situación de migración permiten la asistencia de sus hijos a los centros de educación migrante

Observaciones

Id_mir 38922

- 1 El presente documento despliega la información perteneciente a los indicadores estratégicos y gestión de aquellos programas presupuestarios que proveen de bienes y servicios que generan valor público a la ciudadanía jalisciense
- 2 Se muestra el número del Componente relacionado con el indicador.

GOBIERNO DEL ESTADO DE JALISCO PRESUPUESTO DE EGRESOS PARA EL EJERCICIO FISCAL 2023

Ficha Técnica de Indicador

Sistema de Evaluación del Desempeño (SED)

Gobierno del Estado de Jalisco		Secretaría de la Hacienda Pública	
Datos del Programa			
Impartición de la Educación Secundaria			
Eje: Desarrollo Social		Tema: Educación	
¿Quién gasta?			
04	Unidad Presupuestal	000	Unidad Responsable
00128		Unidad Ejecutora del Gasto	
Secretaría de Educación		Dirección de Educación Secundaria	
¿Para qué se gasta?			
Finalidad	Función	Subfunción	
Desarrollo Social	Educación	Educación Básica	
Presupuesto asignado al Programa Presupuestario			
Monto		\$10,668,849,278.00	
Objetivos			
Nivel	Clave Componente	Resumen Narrativo	
Fin		Contribuir a mejorar las condiciones de acceso efectivo a los derechos sociales, mediante el impulso de las capacidades de las personas y sus comunidades, reduciendo brechas de desigualdad, con un sentido de colectividad fortalecido que impulsa la movilidad social ascendente y con atención prioritaria para las personas y los grupos cuyos derechos han sido vulnerados de manera histórica y coyuntural en particular por la pandemia por COVID19.	
Datos del Indicador			
Denominación		Método de cálculo	
Posición en el Índice de Rezago Social		$(\text{Posición en el Índice de Rezago Social (Realizado)} / \text{Posición en el Índice de Rezago Social (Programado)}) * 100$	
Descripción del Indicador			
Lugar que ocupa Jalisco dentro del contexto de las entidades federativas del país respecto al Índice de Rezago Social, el cual es una medida agregada que se compone de variables de educación, acceso a servicios de salud, servicios básicos en la vivienda, de calidad y espacios en la misma, y activos en el hogar. Es decir, proporciona el resumen de cuatro carencias sociales de la medición de pobreza del Consejo Nacional de Evaluación de la Política de Desarrollo Social (CONEVAL): rezago educativo, acceso a los servicios de salud, acceso a los servicios básicos en la vivienda, y la calidad y espacios en la vivienda.			
Tipo de Indicador	Estratégico	Dimensión del Indicador	Eficacia
Cobertura	Estatal	Frecuencia de Medición	Anual
		Año de Medición del Resultado	2022
Desagregado meta valor por género			
Parámetros de semaforización		Meta Institucional	Meta Valor
0	59.99	60.00	79.99
80.00	130		
		Unidad de medida (meta valor)	Desagregado meta valor por género
		Posición	Hombre
		0.00	Mujer
		0.00	
		Sentido del Indicador	Línea Base (meta valor)
		Ascendente	24
		Año (Línea base)	2020
Variables del Indicador			
Nombre de la Variable		Unidad de medida	Tipo de Acumulación
Posición en el Índice de Rezago Social (realizado)		Posición	Valor presente
Posición en el Índice de Rezago Social (programado)		Posición	Valor presente
Fuente de Información		CONEVAL. Índice de Rezago Social a nivel municipal y por localidad, 2020.	
Medios de verificación			
Supuestos			
Observaciones			
Id_mir	33811		

- 1 El presente documento despliega la información perteneciente a los indicadores estratégicos y gestión de aquellos programas presupuestarios que proveen de bienes y servicios que generan valor público a la ciudadanía jalisciense
- 2 Se muestra el número del Componente relacionado con el indicador.

GOBIERNO DEL ESTADO DE JALISCO
PRESUPUESTO DE EGRESOS PARA EL EJERCICIO FISCAL 2023

Ficha Técnica de Indicador

Sistema de Evaluación del Desempeño (SED)

Gobierno del Estado de Jalisco		Secretaría de la Hacienda Pública		
Datos del Programa				
Impartición de la Educación Secundaria				
Eje: Desarrollo Social		Tema: Educación		
¿Quién gasta?				
04	Unidad Presupuestal	000	Unidad Responsable	
00128		Unidad Ejecutora del Gasto		
Secretaría de Educación		Dirección de Educación Secundaria		
¿Para qué se gasta?				
Finalidad		Subfunción		
Desarrollo Social		Educación Básica		
Presupuesto asignado al Programa Presupuestario				
Monto		\$10,668,849,278.00		
Objetivos				
Nivel	Clave Componente	Resumen Narrativo		
Propósito		Las y los estudiantes del estado de Jalisco, cuentan con un enfoque integral de educación que incrementa la calidad y pertinencia educativa hacia la excelencia de la misma, para formar una ciudadanía responsable que enfrente de manera positiva los desafíos personales y colectivos durante su trayecto de vida.		
Datos del Indicador				
Denominación		Método de cálculo		
Porcentaje de eficiencia terminal en secundaria		(Número total de alumnos egresados de secundaria entre el número total de alumnos de nuevo ingreso al primer grado de secundaria de los dos ciclos escolares anteriores al que se calcula. (Realizado)/Número total de alumnos egresados de secundaria entre el número total de alumnos de nuevo ingreso al primer grado de secundaria de los dos ciclos escolares anteriores al que se calcula. (Programado))*100		
Descripción del Indicador				
Este indicador se refiere a la relación porcentual entre los egresados de secundaria y el número de estudiantes de nuevo ingreso al primer grado de ese nivel educativo de los dos ciclos escolares anteriores al que se calcula.				
Tipo de Indicador	Estratégico	Dimensión del Indicador	Eficacia	
Cobertura	Estatal	Frecuencia de Medición	Anual	
		Año de Medición del Resultado	2022	
Desagregado meta valor por género				
Parámetros de semaforización		Meta Institucional	Meta Valor	
0 59.99 60.00 79.99 80.00 130		100%	95	
		Unidad de medida (meta valor)	Hombre	
		Porcentaje	0.00	
		Sentido del Indicador	Mujer	
		Ascendente	0.00	
		Línea Base (meta valor)		
		91		
		Año (Línea base)		
		2021		
Variables del Indicador				
Nombre de la Variable		Unidad de medida	Tipo de Acumulación	
Número total de alumnos egresados de secundaria entre el número total de alumnos de nuevo ingreso al primer grado de secundaria de los dos ciclos escolares anteriores al que se calcula. (realizado)		Porcentaje	Valor presente	
Número total de alumnos egresados de secundaria entre el número total de alumnos de nuevo ingreso al primer grado de secundaria de los dos ciclos escolares anteriores al que se calcula. (programado)		Porcentaje	Valor presente	
Fuente de Información				
Secretaría de Educación Pública (SEP). Sistema Nacional de Información Estadística Educativa (SNIEE), 2021.				
Medios de verificación				
Supuestos				
Observaciones				
Id_mir				
38159				

- 1 El presente documento despliega la información perteneciente a los indicadores estratégicos y gestión de aquellos programas presupuestarios que proveen de bienes y servicios que generan valor público a la ciudadanía jalisciense
- 2 Se muestra el número del Componente relacionado con el indicador.

GOBIERNO DEL ESTADO DE JALISCO
PRESUPUESTO DE EGRESOS PARA EL EJERCICIO FISCAL 2023
Ficha Técnica de Indicador

Sistema de Evaluación del Desempeño (SED)

Gobierno del Estado de Jalisco Secretaría de la Hacienda Pública

Datos del Programa

Impartición de la Educación Secundaria

Eje: Desarrollo Social

Tema: Educación

¿Quién gasta?

04	Unidad Presupuestal	000	Unidad Responsable	00128	Unidad Ejecutora del Gasto
Secretaría de Educación		Secretaría de Educación		Dirección de Educación Secundaria	

¿Para qué se gasta?

Finalidad	Función	Subfunción
Desarrollo Social	Educación	Educación Básica

Presupuesto asignado al Programa Presupuestario

Monto

Objetivos

Nivel	Clave Componente	Resumen Narrativo
Componente	15	Estrategias implementadas para la mejora y fortalecimiento de la educación secundaria.

Datos del Indicador

Denominación	Método de cálculo
Total de estrategias implementadas	$(\text{Número de estrategias implementadas (Realizado)} / \text{Número de estrategias implementadas (Programado)}) * 100$

Descripción del Indicador

Se refiere al total de estrategias implementadas para atender las necesidades de las personas que conforman el nivel educativo

Tipo de Indicador	Estratégico	Dimensión del Indicador	Eficacia	Año de Medición del Resultado	2023
Cobertura	Estatál	Frecuencia de Medición	Semestral		

				Desagregado meta valor por género		
		Meta Institucional	Meta Valor	Unidad de medida (meta valor)	Hombre	Mujer
		100%	2	Estrategia	0.00	0.00
Parámetros de semaforización		Sentido del Indicador	Línea Base (meta valor)	Año (Línea base)		
0	59.99	Ascendente	No disponible	No disponible		
60.00	79.99					
80.00	130					

Variables del Indicador

Nombre de la Variable	Unidad de medida	Tipo de Acumulación
Número de estrategias implementadas (realizado)	Estrategia	Suma
Número de estrategias implementadas (programado)	Estrategia	Suma

Fuente de Información

Medios de verificación

Supuestos

Observaciones

Id_mir

- 1 El presente documento despliega la información perteneciente a los indicadores estratégicos y gestión de aquellos programas presupuestarios que proveen de bienes y servicios que generan valor público a la ciudadanía jalisciense
- 2 Se muestra el número del Componente relacionado con el indicador.

GOBIERNO DEL ESTADO DE JALISCO
PRESUPUESTO DE EGRESOS PARA EL EJERCICIO FISCAL 2023

Ficha Técnica de Indicador

Sistema de Evaluación del Desempeño (SED)

Gobierno del Estado de Jalisco Secretaría de la Hacienda Pública

Datos del Programa

Impartición de la Educación Secundaria

Eje: Desarrollo Social

Tema: Educación

¿Quién gasta?

04	Unidad Presupuestal	000	Unidad Responsable	00128	Unidad Ejecutora del Gasto
Secretaría de Educación		Secretaría de Educación		Dirección de Educación Secundaria	

¿Para qué se gasta?

Finalidad	Función	Subfunción
Desarrollo Social	Educación	Educación Básica

Presupuesto asignado al Programa Presupuestario

Monto

Objetivos

Nivel	Clave Componente	Resumen Narrativo
Componente	18	Estrategias de acompañamiento realizadas a los Consejos Técnicos de Zona y Escolares para la conformación de comunidades de aprendizaje para la vida.

Datos del Indicador

Denominación	Método de cálculo
Total de estrategias de acompañamiento	(Número de estrategias de acompañamiento (Realizado) / Número de estrategias de acompañamiento (Programado))*100

Descripción del Indicador
Se refiere al total de estrategias de acompañamiento a las Consejos Técnicos de Zona y Escolares para la conformación de comunidades de aprendizaje para la vida

Tipo de Indicador	Estratégico	Dimensión del Indicador	Eficacia	Año de Medición del Resultado	2023
Cobertura	Estatal	Frecuencia de Medición	Semestral		

Desagregado meta valor por género

Parámetros de semaforización											
						Meta Institucional	Meta Valor	Unidad de medida (meta valor)	Hombre	Mujer	
0	59.99	60.00	79.99	80.00	130	100%	2	Estrategia	0.00	0.00	
						Sentido del Indicador	Línea Base (meta valor)	Año (Línea base)			
						Ascendente	No disponible	No disponible			

Variables del Indicador

Nombre de la Variable	Unidad de medida	Tipo de Acumulación
Número de estrategias de acompañamiento (realizado)	Estrategia	Suma
Número de estrategias de acompañamiento (programado)	Estrategia	Suma

Fuente de Información

Medios de verificación

Supuestos

Observaciones

Id_mir

- 1 El presente documento despliega la información perteneciente a los indicadores estratégicos y gestión de aquellos programas presupuestarios que proveen de bienes y servicios que generan valor público a la ciudadanía jalisciense
- 2 Se muestra el número del Componente relacionado con el indicador.

GOBIERNO DEL ESTADO DE JALISCO
PRESUPUESTO DE EGRESOS PARA EL EJERCICIO FISCAL 2023

Ficha Técnica de Indicador

Sistema de Evaluación del Desempeño (SED)

Gobierno del Estado de Jalisco		Secretaría de la Hacienda Pública	
Datos del Programa			
Impartición de la Educación Secundaria			
Eje: Desarrollo Social		Tema: Educación	
¿Quién gasta?			
04	Unidad Presupuestal	000	Unidad Responsable
00128		Unidad Ejecutora del Gasto	
Secretaría de Educación		Dirección de Educación Secundaria	
¿Para qué se gasta?			
Finalidad	Función	Subfunción	
Desarrollo Social	Educación	Educación Básica	
Presupuesto asignado al Programa Presupuestario			
Monto		\$10,668,849,278.00	
Objetivos			
Nivel	Clave Componente	Resumen Narrativo	
Componente	12	Estrategias implementadas para el desarrollo de competencias del personal de supervisión, directivo, docente y administrativo.	
Datos del Indicador			
Denominación		Método de cálculo	
Total de estrategias implementadas para el desarrollo de competencias		(Número de estrategias implementadas para el desarrollo de competencias (Realizado) / Número de estrategias implementadas para el desarrollo de competencias (Programado))*100	
Descripción del Indicador			
Se refiere al total de estrategias implementadas para el desarrollo del personal de supervisión, directivo, docente y administrativo			
Tipo de Indicador	Estratégico	Dimensión del Indicador	Eficacia
Año de Medición del Resultado	2023		
Cobertura	Estatal	Frecuencia de Medición	Semestral
Desagregado meta valor por género			
Parámetros de semafORIZACIÓN		Meta Institucional	Meta Valor
0	59.99	100%	2
60.00	79.99	Sentido del Indicador	Línea Base (meta valor)
80.00	130	Ascendente	No disponible
Unidad de medida (meta valor)		Año (Línea base)	
Estrategia		No disponible	
Hombre		Mujer	
0.00		0.00	
Variables del Indicador			
Nombre de la Variable		Unidad de medida	Tipo de Acumulación
Número de estrategias implementadas para el desarrollo de competencias (realizado)		Estrategia	Suma
Número de estrategias implementadas para el desarrollo de competencias (programado)		Estrategia	Suma
Fuente de Información			
Registros de la Dirección de Educación Secundaria conteniendo informes de los Supervisores y Directores con resultados educativos, actividades para rescate de experiencias.			
Medios de verificación			
Registro en bitácora a cargo de la Dirección de Secundaria de las acciones implementadas por las tres modalidades y las supervisiones escolares/2023			
Supuestos			
Los colectivos escolares participan de manera activa en la estrategias que emanan desde el nivel educativo			
Observaciones			
Id_ mir	39067		

- 1 El presente documento despliega la información perteneciente a los indicadores estratégicos y gestión de aquellos programas presupuestarios que proveen de bienes y servicios que generan valor público a la ciudadanía jalisciense
- 2 Se muestra el número del Componente relacionado con el indicador.

GOBIERNO DEL ESTADO DE JALISCO
PRESUPUESTO DE EGRESOS PARA EL EJERCICIO FISCAL 2023

Ficha Técnica de Indicador

Sistema de Evaluación del Desempeño (SED)

Gobierno del Estado de Jalisco		Secretaría de la Hacienda Pública	
Datos del Programa			
RECREA, Escuela para la Vida			
Eje: Desarrollo Social		Tema: Educación	
¿Quién gasta?			
04	Unidad Presupuestal	000	Unidad Responsable
00196		Unidad Ejecutora del Gasto	
Secretaría de Educación		Dirección de Educación para la Vida	
¿Para qué se gasta?			
Finalidad	Función	Subfunción	
Desarrollo Social	Educación	Otros Servicios Educativos y Actividades Inherentes	
Presupuesto asignado al Programa Presupuestario			
Monto		\$190,230,300.00	
Objetivos			
Nivel	Clave Componente	Resumen Narrativo	
Fin		Contribuir a mejorar las condiciones de acceso efectivo a los derechos sociales, mediante el impulso de las capacidades de las personas y sus comunidades, reduciendo brechas de desigualdad, con un sentido de colectividad fortalecido que impulsa la movilidad social ascendente y con atención prioritaria para las personas y los grupos cuyos derechos han sido vulnerados de manera histórica y coyuntural en particular por la pandemia por COVID19.	
Datos del Indicador			
Denominación		Método de cálculo	
Posición en el Índice de Rezago Social		$(\text{Posición en el Índice de Rezago Social (Realizado)} / \text{Posición en el Índice de Rezago Social (Programado)}) * 100$	
Descripción del Indicador			
Lugar que ocupa Jalisco dentro del contexto de las entidades federativas del país respecto al Índice de Rezago Social, el cual es una medida agregada que se compone de variables de educación, acceso a servicios de salud, servicios básicos en la vivienda, de calidad y espacios en la misma, y activos en el hogar. Es decir, proporciona el resumen de cuatro carencias sociales de la medición de pobreza del Consejo Nacional de Evaluación de la Política de Desarrollo Social (CONEVAL): rezago educativo, acceso a los servicios de salud, acceso a los servicios básicos en la vivienda, y la calidad y espacios en la vivienda.			
Tipo de Indicador	Estratégico	Dimensión del Indicador	Eficacia
Cobertura	Estatal	Frecuencia de Medición	Anual
		Año de Medición del Resultado	2022
Desagregado meta valor por género			
Parámetros de semaforización		Meta Institucional	Meta Valor
0	59.99	60.00	79.99
80.00	130		
		Sentido del Indicador	Línea Base (meta valor)
		Ascendente	24
		Unidad de medida (meta valor)	Año (Línea base)
		Posición	2020
		Hombre	Mujer
		0.00	0.00
Variables del Indicador			
Nombre de la Variable		Unidad de medida	Tipo de Acumulación
Posición en el Índice de Rezago Social (realizado)		Posición	Valor presente
Posición en el Índice de Rezago Social (programado)		Posición	Valor presente
Fuente de Información			
CONEVAL. Índice de Rezago Social a nivel municipal y por localidad, 2020.			
Medios de verificación			
Supuestos			
Observaciones			
Id_mir			
37341			

- 1 El presente documento despliega la información perteneciente a los indicadores estratégicos y gestión de aquellos programas presupuestarios que proveen de bienes y servicios que generan valor público a la ciudadanía jalisciense
- 2 Se muestra el número del Componente relacionado con el indicador.

GOBIERNO DEL ESTADO DE JALISCO PRESUPUESTO DE EGRESOS PARA EL EJERCICIO FISCAL 2023

Ficha Técnica de Indicador

Sistema de Evaluación del Desempeño (SED)

Gobierno del Estado de Jalisco		Secretaría de la Hacienda Pública	
Datos del Programa			
RECREA, Escuela para la Vida			
Eje: Desarrollo Social		Tema: Educación	
¿Quién gasta?			
04	Unidad Presupuestal	000	Unidad Responsable
00196			Unidad Ejecutora del Gasto
Secretaría de Educación		Dirección de Educación para la Vida	
¿Para qué se gasta?			
Finalidad	Función	Subfunción	
Desarrollo Social	Educación	Otros Servicios Educativos y Actividades Inherentes	
Presupuesto asignado al Programa Presupuestario			
Monto		\$190,230,300.00	
Objetivos			
Nivel	Clave Componente	Resumen Narrativo	
Propósito		Las y los estudiantes del estado de Jalisco, cuentan con un enfoque integral de educación que incrementa la calidad y pertinencia educativa hacia la excelencia de la misma, para formar una ciudadanía responsable que enfrente de manera positiva los desafíos personales y colectivos durante su trayecto de vida.	
Datos del Indicador			
Denominación		Método de cálculo	
Grado promedio de escolaridad		(Se multiplican los máximos grados de escolares alcanzados por la población de 15 años o más que los logró, la suma de estos valores se dividen entre el número de pobladores de 15 años en adelante del ciclo escolar que se calcule (Realizado)/Se multiplican los máximos grados de escolares alcanzados por la población de 15 años o más que los logró, la suma de estos valores se dividen entre el número de pobladores de 15 años en adelante del ciclo escolar que se calcule (Programado))*100	
Descripción del Indicador			
Este indicador se refiere al número promedio de grados escolares aprobados por la población de 15 años y más. Puede considerarse como un patrón de medida, ya que fue diseñado de tal forma que permite una comparación internacional.			
Tipo de Indicador	Estratégico	Dimensión del Indicador	Eficacia
Cobertura	Estatal	Frecuencia de Medición	Anual
		Año de Medición del Resultado	2022
Desagregado meta valor por género			
Parámetros de semaforización		Meta Institucional	Meta Valor
0	59.99	100%	10
60.00	79.99	Sentido del Indicador	Línea Base (meta valor)
80.00	130	Ascendente	10
		Unidad de medida (meta valor)	Año (Línea base)
		Grado promedio	2021
		Hombre	Mujer
		0.00	0.00
Variables del Indicador			
Nombre de la Variable		Unidad de medida	Tipo de Acumulación
Se multiplican los máximos grados de escolares alcanzados por la población de 15 años o más que los logró, la suma de estos valores se dividen entre el número de pobladores de 15 años en adelante del ciclo escolar que se calcule (realizado)		Grado promedio	Valor presente
Se multiplican los máximos grados de escolares alcanzados por la población de 15 años o más que los logró, la suma de estos valores se dividen entre el número de pobladores de 15 años en adelante del ciclo escolar que se calcule (programado)		Grado promedio	Valor presente
Fuente de Información			
Secretaría de Educación Pública (SEP), Sistema Nacional de Información Estadística Educativa (SNIEE), 2021.			
Medios de verificación			
Supuestos			
Observaciones			
Id_mir		38161	

- 1 El presente documento despliega la información perteneciente a los indicadores estratégicos y gestión de aquellos programas presupuestarios que proveen de bienes y servicios que generan valor público a la ciudadanía jalisciense
- 2 Se muestra el número del Componente relacionado con el indicador.

GOBIERNO DEL ESTADO DE JALISCO
PRESUPUESTO DE EGRESOS PARA EL EJERCICIO FISCAL 2023

Ficha Técnica de Indicador

Sistema de Evaluación del Desempeño (SED)

Gobierno del Estado de Jalisco		Secretaría de la Hacienda Pública	
Datos del Programa			
RECREA, Escuela para la Vida			
Eje: Desarrollo Social		Tema: Educación	
¿Quién gasta?			
04	Unidad Presupuestal	000	Unidad Responsable
00196		Unidad Ejecutora del Gasto	
Secretaría de Educación		Dirección de Educación para la Vida	
¿Para qué se gasta?			
Finalidad	Función	Subfunción	
Desarrollo Social	Educación	Otros Servicios Educativos y Actividades Inherentes	
Presupuesto asignado al Programa Presupuestario			
Monto		\$190,230,300.00	
Objetivos			
Nivel	Clave Componente	Resumen Narrativo	
Componente	I4	Diagnóstico situacional y cuestionario de vida saludable realizado en escuelas de educación primaria y secundaria participantes en RECREA, Escuela para la Vida.	
Datos del Indicador			
Denominación		Método de cálculo	
Total de escuelas con diagnóstico situacional y cuestionario de vida saludable		(Número de escuelas con diagnóstico situacional y cuestionario de vida saludable (Realizado) / Número de escuelas con diagnóstico situacional y cuestionario de vida saludable (Programado))*100	
Descripción del Indicador			
Se refieren a las escuelas de educación primaria y secundaria participantes en el programa, que reciben intervención y monitoreo por parte del equipo de profesionales de la salud.			
Tipo de Indicador	Estratégico	Dimensión del Indicador	Calidad
Cobertura	Estatal	Frecuencia de Medición	Semestral
Parámetros de semafización		Meta Institucional	Meta Valor
0	59.99	100%	1,000
60.00	79.99	Sentido del Indicador	Línea Base (meta valor)
80.00	130	Ascendente	No disponible
Desagregado meta valor por género		Unidad de medida (meta valor)	Año (Línea base)
		Escuela	No disponible
		Hombre	Mujer
		0.00	0.00
Variables del Indicador			
Nombre de la Variable		Unidad de medida	Tipo de Acumulación
Número de escuelas con diagnóstico situacional y cuestionario de vida saludable (realizado)		Escuela	Suma
Número de escuelas con diagnóstico situacional y cuestionario de vida saludable (programado)		Escuela	Suma
Fuente de Información			
Bases de datos con diagnóstico situacional de plantel educativo y cuestionario de vida saludable de niños, niñas y adolescentes, de RECREA, Escuela para la Vida, resguardados en la Dirección de Educación para la Vida.			
Medios de verificación			
Informe de resultados, generado a partir del Sistema de captura y análisis de datos, para la determinación del diagnóstico situacional del plantel y el estado nutricional (cuestionario de vida saludable), de niños, niñas y adolescentes. Resguardado en el disco duro de la Dirección de Educación para la Vida.			
Supuestos			
Los planteles educativos que solicitan o aceptan la intervención, participan en la elaboración del diagnóstico y del cuestionario junto con el equipo de profesionales de la salud.			
Observaciones			
Id_mir		37348	

- 1 El presente documento despliega la información perteneciente a los indicadores estratégicos y gestión de aquellos programas presupuestarios que proveen de bienes y servicios que generan valor público a la ciudadanía jalisciense
- 2 Se muestra el número del Componente relacionado con el indicador.

GOBIERNO DEL ESTADO DE JALISCO PRESUPUESTO DE EGRESOS PARA EL EJERCICIO FISCAL 2023

Ficha Técnica de Indicador

Sistema de Evaluación del Desempeño (SED)

Gobierno del Estado de Jalisco Secretaría de la Hacienda Pública

Datos del Programa

RECREA, Escuela para la Vida

Eje: Desarrollo Social

Tema: Educación

¿Quién gasta?

04	Unidad Presupuestal	000	Unidad Responsable	00196	Unidad Ejecutora del Gasto
	Secretaría de Educación		Secretaría de Educación		Dirección de Educación para la Vida

¿Para qué se gasta?

Finalidad	Función	Subfunción
Desarrollo Social	Educación	Otros Servicios Educativos y Actividades Inherentes

Presupuesto asignado al Programa Presupuestario

Monto \$190,230,300.00

Objetivos

Nivel	Clave Componente	Resumen Narrativo
Componente	15	Cursos de capacitación impartidos a las directoras, directores y/o encargados de dirección, de las escuelas beneficiadas, para perfeccionar su quehacer y contribuir a la mejora continua de los planteles.

Datos del Indicador

Denominación	Método de cálculo
Total de cursos de capacitación impartidos	(Número de cursos de capacitación impartidos (Realizado) / Número de cursos de capacitación impartidos (Programado))*100

Descripción del Indicador
Se refiere al número de cursos de capacitación impartidos para el personal directivo y/o encargados de dirección de las escuelas participantes, que les permiten conocer herramientas para perfeccionar su quehacer y contribuir a la mejora continua de planteles y al incremento de la calidad educativa

Tipo de Indicador	Estratégico	Dimensión del Indicador	Calidad	Año de Medición del Resultado	2023
Cobertura	Estatal	Frecuencia de Medición	Trimestral		

Parámetros de semaforización						Desagregado meta valor por género				
0	59.99	60.00	79.99	80.00	130	Meta Institucional	Meta Valor	Unidad de medida (meta valor)	Hombre	Mujer
						100%	3	Curso	0.00	0.00
						Sentido del Indicador	Línea Base (meta valor)	Año (Línea base)		
						Ascendente	4	2022		

Variables del Indicador

Nombre de la Variable	Unidad de medida	Tipo de Acumulación
Número de cursos de capacitación impartidos (realizado)	Curso	Suma
Número de cursos de capacitación impartidos (programado)	Curso	Suma

Fuente de Información Reporte y evidencias de sesiones, concentrado de actividades, acreditación, constancias y encuestas de satisfacción. Resguardados en disco duro de la Dirección de Educación para la Vida.

Medios de verificación Informe inicial y final con sistematización del curso, metodología, temáticas, evidencias, acreditación y constancias, resguardado en disco duro de la Dirección de Educación para la Vida.

Supuestos Las directoras, directores y/o encargados de dirección, de la comunidad educativa se inscriben a los cursos y participan en las sesiones y actividades.

Observaciones

Id_mir 37355

- 1 El presente documento despliega la información perteneciente a los indicadores estratégicos y gestión de aquellos programas presupuestarios que proveen de bienes y servicios que generan valor público a la ciudadanía jalisciense
- 2 Se muestra el número del Componente relacionado con el indicador.

GOBIERNO DEL ESTADO DE JALISCO
PRESUPUESTO DE EGRESOS PARA EL EJERCICIO FISCAL 2023

Ficha Técnica de Indicador

Sistema de Evaluación del Desempeño (SED)

Gobierno del Estado de Jalisco		Secretaría de la Hacienda Pública	
Datos del Programa			
RECREA, Escuela para la Vida			
Eje: Desarrollo Social		Tema: Educación	
¿Quién gasta?			
04	Unidad Presupuestal	000	Unidad Responsable
00196		Unidad Ejecutora del Gasto	
Secretaría de Educación		Dirección de Educación para la Vida	
¿Para qué se gasta?			
Finalidad	Función	Subfunción	
Desarrollo Social	Educación	Otros Servicios Educativos y Actividades Inherentes	
Presupuesto asignado al Programa Presupuestario			
Monto		\$190,230,300.00	
Objetivos			
Nivel	Clave Componente	Resumen Narrativo	
Componente	12	Promoción y gestión de servicios realizada en escuelas de nivel básico para fortalecer el desarrollo de las comunidades educativas y obtener distintivos de Escuela para la Vida.	
Datos del Indicador			
Denominación		Método de cálculo	
Total de escuelas beneficiadas con la articulación o gestión de servicios.		(Número de escuelas beneficiadas con la articulación o gestión de servicios (Realizado) / Número de escuelas beneficiadas con la articulación o gestión de servicios (Programado))*100	
Descripción del Indicador			
Se refiere al número de escuelas en las que se generó la promoción de los servicios proporcionados por la Secretaría de Educación, en razón del seguimiento y/o la articulación y/o gestión realizada por los promotores del Programa RECREA, Escuela para la Vida			
Tipo de Indicador	Estratégico	Dimensión del Indicador	Eficiencia
Cobertura	Estatal	Frecuencia de Medición	Semestral
		Año de Medición del Resultado	
		2023	
Desagregado meta valor por género			
Parámetros de semaforización		Meta Institucional	Meta Valor
0 59.99 60.00 79.99 80.00 130		100%	500
		Unidad de medida (meta valor)	Unidad de medida (meta valor)
		Escuela	Escuela
		Hombre	Mujer
		0.00	0.00
		Sentido del Indicador	Línea Base (meta valor)
		Ascendente	500
		Año (Línea base)	2022
Variables del Indicador			
Nombre de la Variable		Unidad de medida	Tipo de Acumulación
Número de escuelas beneficiadas con la articulación o gestión de servicios (realizado)		Escuela	Suma
Número de escuelas beneficiadas con la articulación o gestión de servicios (programado)		Escuela	Suma
Fuente de Información		Informes que hacen constar la promoción, gestión y/o articulación y/o seguimiento realizados por los promotores en las escuelas beneficiadas, resguardados en la Dirección de Educación para la Vida.	
Medios de verificación		Reporte semestral de las acciones generadas para la promoción de servicios brindados por la SE, así como de las gestiones y/o articulación y/o seguimiento a las escuelas, en resguardo de la Dirección de Educación para la Vida.	
Supuestos		Las escuelas participantes cuentan con servicio de telecomunicación eficiente que les permite establecer comunicación con el programa RECREA, Escuela para la vida	
Observaciones			
Id_mir		37367	

- 1 El presente documento despliega la información perteneciente a los indicadores estratégicos y gestión de aquellos programas presupuestarios que proveen de bienes y servicios que generan valor público a la ciudadanía jalisciense
- 2 Se muestra el número del Componente relacionado con el indicador.

GOBIERNO DEL ESTADO DE JALISCO PRESUPUESTO DE EGRESOS PARA EL EJERCICIO FISCAL 2023

Ficha Técnica de Indicador

Sistema de Evaluación del Desempeño (SED)

Gobierno del Estado de Jalisco Secretaría de la Hacienda Pública

Datos del Programa

Programa Nacional de Inglés

Eje: Desarrollo Social

Tema: Educación

¿Quién gasta?

04	Unidad Presupuestal	000	Unidad Responsable	00149	Unidad Ejecutora del Gasto
Secretaría de Educación		Secretaría de Educación		Dirección General de Programas Estratégicos	

¿Para qué se gasta?

Finalidad	Función	Subfunción
Desarrollo Social	Educación	Otros Servicios Educativos y Actividades Inherentes

Presupuesto asignado al Programa Presupuestario

Monto \$362,000.00

Objetivos

Nivel	Clave Componente	Resumen Narrativo
Fin		Contribuir a mejorar las condiciones de acceso efectivo a los derechos sociales, mediante el impulso de las capacidades de las personas y sus comunidades, reduciendo brechas de desigualdad, con un sentido de colectividad fortalecido que impulsa la movilidad social ascendente y con atención prioritaria para las personas y los grupos cuyos derechos han sido vulnerados de manera histórica y coyuntural en particular por la pandemia por COVID19.

Datos del Indicador

Denominación	Método de cálculo
Posición en el Índice de Rezago Social	$(\text{Posición en el Índice de Rezago Social (Realizado)} / \text{Posición en el Índice de Rezago Social (Programado)}) * 100$

Descripción del Indicador

Lugar que ocupa Jalisco dentro del contexto de las entidades federativas del país respecto al Índice de Rezago Social, el cual es una medida agregada que se compone de variables de educación, acceso a servicios de salud, servicios básicos en la vivienda, de calidad y espacios en la misma, y activos en el hogar. Es decir, proporciona el resumen de cuatro carencias sociales de la medición de pobreza del Consejo Nacional de Evaluación de la Política de Desarrollo Social (CONEVAL): rezago educativo, acceso a los servicios de salud, acceso a los servicios básicos en la vivienda, y la calidad y espacios en la vivienda.

Tipo de Indicador	Estratégico	Dimensión del Indicador	Eficacia	Año de Medición del Resultado	2022
Cobertura	Estatal	Frecuencia de Medición	Anual		

						Desagregado meta valor por género				
Parámetros de semaforización						Meta Institucional	Meta Valor	Unidad de medida (meta valor)	Hombre	Mujer
0	59.99	60.00	79.99	80.00	130	100%	29	Posición	0.00	0.00
<div style="display: flex; justify-content: space-around; align-items: center;"> <div style="width: 20px; height: 20px; background-color: red; border: 1px solid black;"></div> <div style="width: 20px; height: 20px; background-color: red; border: 1px solid black;"></div> <div style="width: 20px; height: 20px; background-color: yellow; border: 1px solid black;"></div> <div style="width: 20px; height: 20px; background-color: yellow; border: 1px solid black;"></div> <div style="width: 20px; height: 20px; background-color: green; border: 1px solid black;"></div> <div style="width: 20px; height: 20px; background-color: green; border: 1px solid black;"></div> </div>						Sentido del Indicador	Línea Base (meta valor)	Año (Línea base)		
						Ascendente	24	2020		

Variables del Indicador

Nombre de la Variable	Unidad de medida	Tipo de Acumulación
Posición en el Índice de Rezago Social (realizado)	Posición	Valor presente
Posición en el Índice de Rezago Social (programado)	Posición	Valor presente

Fuente de Información	CONEVAL. Índice de Rezago Social a nivel municipal y por localidad, 2020.
Medios de verificación	
Supuestos	
Observaciones	
Id_mir	33815

- 1 El presente documento despliega la información perteneciente a los indicadores estratégicos y gestión de aquellos programas presupuestarios que proveen de bienes y servicios que generan valor público a la ciudadanía jalisciense
- 2 Se muestra el número del Componente relacionado con el indicador.

GOBIERNO DEL ESTADO DE JALISCO
PRESUPUESTO DE EGRESOS PARA EL EJERCICIO FISCAL 2023

Ficha Técnica de Indicador

Sistema de Evaluación del Desempeño (SED)

Gobierno del Estado de Jalisco		Secretaría de la Hacienda Pública	
Datos del Programa			
Programa Nacional de Inglés			
Eje: Desarrollo Social		Tema: Educación	
¿Quién gasta?			
04	Unidad Presupuestal	000	Unidad Responsable
00149		Unidad Ejecutora del Gasto	
Secretaría de Educación		Dirección General de Programas Estratégicos	
¿Para qué se gasta?			
Finalidad	Función	Subfunción	
Desarrollo Social	Educación	Otros Servicios Educativos y Actividades Inherentes	
Presupuesto asignado al Programa Presupuestario			
Monto		\$362,000.00	
Objetivos			
Nivel	Clave Componente	Resumen Narrativo	
Propósito		Las y los estudiantes del estado de Jalisco, cuentan con un enfoque integral de educación que incrementa la calidad y pertinencia educativa hacia la excelencia de la misma, para formar una ciudadanía responsable que enfrente de manera positiva los desafíos personales y colectivos durante su trayecto de vida.	
Datos del Indicador			
Denominación		Método de cálculo	
Porcentaje de la población mayor de 15 años con rezago educativo		(Total de personas de 15 años y más en condiciones de rezago educativo entre el número total de la población estatal de 15 años y más. (Realizado)/Total de personas de 15 años y más en condiciones de rezago educativo entre el número total de la población estatal de 15 años y más. (Programado))*100	
Descripción del Indicador			
Porcentaje de la población mayor de 15 años (adultos) que no tienen desarrolladas las habilidades básicas para leer, escribir y hacer cuentas, o que no iniciaron o no concluyeron su educación primaria o secundaria.			
Tipo de Indicador	Estratégico	Dimensión del Indicador	Eficacia
Cobertura	Estatal	Frecuencia de Medición	Anual
		Año de Medición del Resultado	2022
Desagregado meta valor por género			
Parámetros de semaforización		Meta Institucional	Meta Valor
130	80.00	100%	28
79.99	60.00	Sentido del Indicador	Unidad de medida (meta valor)
59.99	0	Linea Base (meta valor)	Porcentaje
0		Año (Linea base)	Hombre
■	■	29	0.00
■	■	2021	Mujer
■	■		0.00
Variabes del Indicador			
Nombre de la Variable		Unidad de medida	Tipo de Acumulación
Total de personas de 15 años y más en condiciones de rezago educativo entre el número total de la población estatal de 15 años y más. (realizado)		Porcentaje	Valor presente
Total de personas de 15 años y más en condiciones de rezago educativo entre el número total de la población estatal de 15 años y más. (programado)		Porcentaje	Valor presente
Fuente de Información		Instituto Nacional para la Educación de los Adultos (INEA), Instituto Estatal para la Educación de Jóvenes y Adultos (INEEJAD), Cifras preliminares a diciembre de 2021.	
Medios de verificación			
Supuestos			
Observaciones			
Id_mir		38162	

- 1 El presente documento despliega la información perteneciente a los indicadores estratégicos y gestión de aquellos programas presupuestarios que proveen de bienes y servicios que generan valor público a la ciudadanía jalisciense
- 2 Se muestra el número del Componente relacionado con el indicador.

GOBIERNO DEL ESTADO DE JALISCO PRESUPUESTO DE EGRESOS PARA EL EJERCICIO FISCAL 2023

Ficha Técnica de Indicador

Sistema de Evaluación del Desempeño (SED)

Gobierno del Estado de Jalisco Secretaría de la Hacienda Pública

Datos del Programa

Programa Nacional de Inglés

Eje: Desarrollo Social

Tema: Educación

¿Quién gasta?

04	Unidad Presupuestal	000	Unidad Responsable	00149	Unidad Ejecutora del Gasto
Secretaría de Educación		Secretaría de Educación		Dirección General de Programas Estratégicos	

¿Para qué se gasta?

Finalidad	Función	Subfunción
Desarrollo Social	Educación	Otros Servicios Educativos y Actividades Inherentes

Presupuesto asignado al Programa Presupuestario

Monto \$362,000.00

Objetivos

Nivel	Clave Componente	Resumen Narrativo
Componente	16	Paquetes de material didáctico entregados a escuelas para el fortalecimiento de la enseñanza del inglés como segundo idioma

Datos del Indicador

Denominación	Método de cálculo
Total de paquetes de material didáctico entregados	(Número de paquetes de material didáctico (Realizado) / Número de paquetes de material didáctico (Programado))*100

Descripción del Indicador
Se refiere al número de paquetes de material didáctico entregados a las escuelas públicas de educación básica de los niveles de preescolar y primaria

Tipo de Indicador	<input type="text" value="Estratégico"/>	Dimensión del Indicador	<input type="text" value="Eficacia"/>	Año de Medición del Resultado	<input type="text" value="2023"/>
Cobertura	<input type="text" value="Estatal"/>	Frecuencia de Medición	<input type="text" value="Semestral"/>		

Desagregado meta valor por género

Parámetros de semaforización						Meta Institucional	Meta Valor	Unidad de medida (meta valor)	Desagregado meta valor por género	
0	59.99	60.00	79.99	80.00	130	100%	300	Paquete	0.00	0.00
						Sentido del Indicador	Línea Base (meta valor)	Año (Línea base)		
						Ascendente	300	2022		

Variables del Indicador

Nombre de la Variable	Unidad de medida	Tipo de Acumulación
Número de paquetes de material didáctico (realizado)	Paquete	Suma
Número de paquetes de material didáctico (programado)	Paquete	Suma

Fuente de Información Recibos de entrega de los materiales por escuela/ Dirección de Lenguas Extranjeras /2023

Medios de verificación Informe de la entrega de paquetes que se remiten al Programa Nacional de Inglés (PRONI)/Dirección General de Programas Estratégicos/2023

Supuestos Los materiales didácticos los suministra la Secretaría de Educación Pública a través de la Coordinación Nacional del Programa Nacional de Inglés

Observaciones

Id_mir 37239

- 1 El presente documento despliega la información perteneciente a los indicadores estratégicos y gestión de aquellos programas presupuestarios que proveen de bienes y servicios que generan valor público a la ciudadanía jalisciense
- 2 Se muestra el número del Componente relacionado con el indicador.

GOBIERNO DEL ESTADO DE JALISCO
PRESUPUESTO DE EGRESOS PARA EL EJERCICIO FISCAL 2023

Ficha Técnica de Indicador

Sistema de Evaluación del Desempeño (SED)

Gobierno del Estado de Jalisco		Secretaría de la Hacienda Pública	
Datos del Programa			
Programa Nacional de Inglés			
Eje: Desarrollo Social		Tema: Educación	
¿Quién gasta?			
04	Unidad Presupuestal	000	Unidad Responsable
00149		Unidad Ejecutora del Gasto	
Secretaría de Educación		Dirección General de Programas Estratégicos	
¿Para qué se gasta?			
Desarrollo Social	Educación	Otros Servicios Educativos y Actividades Inherentes	
Presupuesto asignado al Programa Presupuestario			
Monto		\$362,000.00	
Objetivos			
Nivel	Clave Componente	Resumen Narrativo	
Componente	15	Certificaciones nacionales y/o internacionales otorgadas para las alumnas y alumnos, docentes y Asesores Externos Especializados en el idioma inglés como segunda lengua	
Datos del Indicador			
Denominación		Método de cálculo	
Total de certificaciones nacionales y/o internacionales		(Número de certificaciones nacionales e internacionales (Realizado) / Número de certificaciones nacionales e internacionales (Programado))*100	
Descripción del Indicador			
Se refiere al número de certificaciones nacionales y/o internacionales que se otorgan a las y los alumnos, Asesores Externos Especializados y docentes de educación básica que se interesan, participan y concluyen el proceso para obtener una certificación en el dominio del idioma inglés y/o competencias didácticas			
Tipo de Indicador	Estratégico	Dimensión del Indicador	Eficacia
Cobertura	Estatal	Frecuencia de Medición	Semestral
Año de Medición del Resultado		2023	
Desagregado meta valor por género			
Meta Institucional		Meta Valor	Unidad de medida (meta valor)
100%		930	Certificación
Sentido del Indicador		Línea Base (meta valor)	Año (Línea base)
Ascendente		930	2022
Desagregado meta valor por género		Hombre	Mujer
0.00		0.00	
Parámetros de semaforización			
0	59.99	60.00	79.99
80.00	130		
■	■	■	■
Variables del Indicador			
Nombre de la Variable		Unidad de medida	Tipo de Acumulación
Número de certificaciones nacionales e internacionales (realizado)		Certificación	Suma
Número de certificaciones nacionales e internacionales (programado)		Certificación	Suma
Fuente de Información			
Bases de datos de certificaciones nacionales y/o internacionales para docentes, Asesores Externos Especializados, alumnas y alumnos que concluyen los procesos de certificación /Dirección de Lenguas Extranjeras /2023			
Medios de verificación			
Informe de certificaciones otorgadas que se remiten al Programa Nacional de Inglés (PRONI)/Dirección General de Programas Estratégicos/2023			
Supuestos			
Los Asesores Externos Especializados, y/o docentes así como alumnas y alumnos se interesan y participan en todas las etapas del proceso de certificación del dominio del idioma inglés y competencias didácticas			
Observaciones			
Id_mir		37242	

- 1 El presente documento despliega la información perteneciente a los indicadores estratégicos y gestión de aquellos programas presupuestarios que proveen de bienes y servicios que generan valor público a la ciudadanía jalisciense
- 2 Se muestra el número del Componente relacionado con el indicador.

GOBIERNO DEL ESTADO DE JALISCO PRESUPUESTO DE EGRESOS PARA EL EJERCICIO FISCAL 2023

Ficha Técnica de Indicador

Sistema de Evaluación del Desempeño (SED)

Gobierno del Estado de Jalisco		Secretaría de la Hacienda Pública				
Datos del Programa						
Programa Nacional de Inglés						
Eje: Desarrollo Social		Tema: Educación				
¿Quién gasta?						
04	Unidad Presupuestal	000	Unidad Responsable			
00149		Unidad Ejecutora del Gasto				
Secretaría de Educación		Dirección General de Programas Estratégicos				
¿Para qué se gasta?						
Finalidad	Función	Subfunción				
Desarrollo Social	Educación	Otros Servicios Educativos y Actividades Inherentes				
Presupuesto asignado al Programa Presupuestario						
Monto		\$362,000.00				
Objetivos						
Nivel	Clave Componente	Resumen Narrativo				
Componente	17	Apoyos económicos otorgados a los Asesores Externos Especializados que laboran frente a grupo en la impartición de una lengua extranjera				
Datos del Indicador						
Denominación		Método de cálculo				
Total de apoyos económicos		(Número de apoyos económicos (Realizado) / Número de apoyos económicos (Programado))*100				
Descripción del Indicador						
Se refiere al número de apoyos económicos otorgados a los Asesores Externos Especializados que prestan su servicio en las escuelas de educación básica de los niveles de preescolar y primaria beneficiadas por el programa para la enseñanza de una segunda lengua						
Tipo de Indicador	Dimensión del Indicador	Eficacia	Año de Medición del Resultado			
Estratégico			2023			
Cobertura	Frecuencia de Medición	Trimestral				
Estatal						
Desagregado meta valor por género						
Parámetros de semaforización		Meta Institucional	Meta Valor	Unidad de medida (meta valor)	Hombre	Mujer
0	59.99	100%	11	Apoyo	0.00	0.00
60.00	79.99	Sentido del Indicador	Línea Base (meta valor)	Año (Línea base)		
80.00	130	Ascendente	11	2022		
Variables del Indicador						
Nombre de la Variable			Unidad de medida	Tipo de Acumulación		
Número de apoyos económicos (realizado)			Apoyo	Suma		
Número de apoyos económicos (programado)			Apoyo	Suma		
Fuente de Información						
Padrón de Beneficiarios / Dirección de Lenguas Extranjeras /2023						
Medios de verificación						
Informe de la entrega de apoyos económicos que se remiten al Programa Nacional de Inglés (PRONI) Dirección de Lenguas Extranjeras/Dirección General de Programas Estratégicos /2023						
Supuestos						
La Federación en el Convenio Marco incluye al programa						
Observaciones						
Id_mir						
37400						
1 El presente documento despliega la información perteneciente a los indicadores estratégicos y gestión de aquellos programas presupuestarios que proveen de bienes y servicios que generan valor público a la ciudadanía jalisciense						
2 Se muestra el número del Componente relacionado con el indicador.						

GOBIERNO DEL ESTADO DE JALISCO
PRESUPUESTO DE EGRESOS PARA EL EJERCICIO FISCAL 2023

Ficha Técnica de Indicador

Sistema de Evaluación del Desempeño (SED)

Gobierno del Estado de Jalisco		Secretaría de la Hacienda Pública		
Datos del Programa				
Acciones de Apoyo a la Currícula de Educación Básica				
Eje: Desarrollo Social		Tema: Educación		
¿Quién gasta?				
04	Unidad Presupuestal	000	Unidad Responsable	
00149		Unidad Ejecutora del Gasto		
Secretaría de Educación		Dirección General de Programas Estratégicos		
¿Para qué se gasta?				
Finalidad	Función	Subfunción		
Desarrollo Social	Educación	Otros Servicios Educativos y Actividades Inherentes		
Presupuesto asignado al Programa Presupuestario				
Monto		\$122,861,447.00		
Objetivos				
Nivel	Clave Componente	Resumen Narrativo		
Fin		Contribuir a mejorar las condiciones de acceso efectivo a los derechos sociales, mediante el impulso de las capacidades de las personas y sus comunidades, reduciendo brechas de desigualdad, con un sentido de colectividad fortalecido que impulsa la movilidad social ascendente y con atención prioritaria para las personas y los grupos cuyos derechos han sido vulnerados de manera histórica y coyuntural en particular por la pandemia por COVID19.		
Datos del Indicador				
Denominación		Método de cálculo		
Posición en el Índice de Rezago Social		$(\text{Posición en el Índice de Rezago Social (Realizado)} / \text{Posición en el Índice de Rezago Social (Programado)}) * 100$		
Descripción del Indicador				
Lugar que ocupa Jalisco dentro del contexto de las entidades federativas del país respecto al Índice de Rezago Social, el cual es una medida agregada que se compone de variables de educación, acceso a servicios de salud, servicios básicos en la vivienda, de calidad y espacios en la misma, y activos en el hogar. Es decir, proporciona el resumen de cuatro carencias sociales de la medición de pobreza del Consejo Nacional de Evaluación de la Política de Desarrollo Social (CONEVAL): rezago educativo, acceso a los servicios de salud, acceso a los servicios básicos en la vivienda, y la calidad y espacios en la vivienda.				
Tipo de Indicador	Estratégico	Dimensión del Indicador	Eficacia	
Cobertura	Estatal	Frecuencia de Medición	Anual	
		Año de Medición del Resultado	2022	
Desagregado meta valor por género				
Parámetros de semaforización		Meta Institucional	Meta Valor	
0	59.99	60.00	79.99	
80.00	130			
		Unidad de medida (meta valor)	Desagregado meta valor por género	
		Posición	Hombre	
		0.00	Mujer	
		0.00		
		Sentido del Indicador	Línea Base (meta valor)	
		Ascendente	24	
		Año (Línea base)	2020	
Variables del Indicador				
Nombre de la Variable		Unidad de medida	Tipo de Acumulación	
Posición en el Índice de Rezago Social (realizado)		Posición	Valor presente	
Posición en el Índice de Rezago Social (programado)		Posición	Valor presente	
Fuente de Información				
CONEVAL. Índice de Rezago Social a nivel municipal y por localidad, 2020.				
Medios de verificación				
Supuestos				
Observaciones				
Id_mir				
33816				

- 1 El presente documento despliega la información perteneciente a los indicadores estratégicos y gestión de aquellos programas presupuestarios que proveen de bienes y servicios que generan valor público a la ciudadanía jalisciense
- 2 Se muestra el número del Componente relacionado con el indicador.

GOBIERNO DEL ESTADO DE JALISCO PRESUPUESTO DE EGRESOS PARA EL EJERCICIO FISCAL 2023 Ficha Técnica de Indicador

Sistema de Evaluación del Desempeño (SED)

Gobierno del Estado de JaliscoSecretaría de la Hacienda Pública

Datos del Programa

Acciones de Apoyo a la Currícula de Educación Básica

Eje: Desarrollo SocialTema: Educación

¿Quién gasta?

04	Unidad Presupuestal	000	Unidad Responsable	00149	Unidad Ejecutora del Gasto
Secretaría de Educación		Secretaría de Educación		Dirección General de Programas Estratégicos	

¿Para qué se gasta?

Finalidad	Función	Subfunción
Desarrollo Social	Educación	Otros Servicios Educativos y Actividades Inherentes

Presupuesto asignado al Programa Presupuestario

Monto\$122,861,447.00

Objetivos

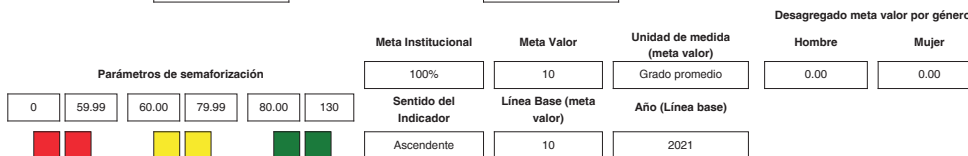
Nivel	Clave Componente	Resumen Narrativo
Propósito		Las y los estudiantes del estado de Jalisco, cuentan con un enfoque integral de educación que incrementa la calidad y pertinencia educativa hacia la excelencia de la misma, para formar una ciudadanía responsable que enfrente de manera positiva los desafíos personales y colectivos durante su trayecto de vida.

Datos del Indicador

Denominación	Método de cálculo
Grado promedio de escolaridad	(Se multiplican los máximos grados de escolares alcanzados por la población de 15 años o más que los logró, la suma de estos valores se dividen entre el número de pobladores de 15 años en adelante del ciclo escolar que se calcule (Realizado)/Se multiplican los máximos grados de escolares alcanzados por la población de 15 años o más que los logró, la suma de estos valores se dividen entre el número de pobladores de 15 años en adelante del ciclo escolar que se calcule (Programado))*100

Descripción del Indicador
Este indicador se refiere al número promedio de grados escolares aprobados por la población de 15 años y más. Puede considerarse como un patrón de medida, ya que fue diseñado de tal forma que permite una comparación internacional.

Tipo de Indicador	Estratégico	Dimensión del Indicador	Eficacia	Año de Medición del Resultado	2022
Cobertura	Estatil	Frecuencia de Medición	Anual		



Variables del Indicador

Nombre de la Variable	Unidad de medida	Tipo de Acumulación
Se multiplican los máximos grados de escolares alcanzados por la población de 15 años o más que los logró, la suma de estos valores se dividen entre el número de pobladores de 15 años en adelante del ciclo escolar que se calcule (realizado)	Grado promedio	Valor presente
Se multiplican los máximos grados de escolares alcanzados por la población de 15 años o más que los logró, la suma de estos valores se dividen entre el número de pobladores de 15 años en adelante del ciclo escolar que se calcule (programado)	Grado promedio	Valor presente

Fuente de Información	Secretaría de Educación Pública (SEP), Sistema Nacional de Información Estadística Educativa (SNIEE), 2021.
Medios de verificación	
Supuestos	
Observaciones	
Id_mir	38163

- 1 El presente documento despliega la información perteneciente a los indicadores estratégicos y gestión de aquellos programas presupuestarios que proveen de bienes y servicios que generan valor público a la ciudadanía jalisciense
- 2 Se muestra el número del Componente relacionado con el indicador.

GOBIERNO DEL ESTADO DE JALISCO
PRESUPUESTO DE EGRESOS PARA EL EJERCICIO FISCAL 2023

Ficha Técnica de Indicador

Sistema de Evaluación del Desempeño (SED)

Gobierno del Estado de Jalisco Secretaría de la Hacienda Pública

Datos del Programa

Acciones de Apoyo a la Currícula de Educación Básica

Eje: Desarrollo Social Tema: Educación

¿Quién gasta?

04	Unidad Presupuestal	000	Unidad Responsable	00149	Unidad Ejecutora del Gasto
Secretaría de Educación		Secretaría de Educación		Dirección General de Programas Estratégicos	

¿Para qué se gasta?

Finalidad	Función	Subfunción
Desarrollo Social	Educación	Otros Servicios Educativos y Actividades Inherentes

Presupuesto asignado al Programa Presupuestario

Monto

Objetivos

Nivel	Clave Componente	Resumen Narrativo
Componente	15	Estudiantes de educación básica beneficiados con programas de razonamiento y habilidades del pensamiento

Datos del Indicador

Denominación	Método de cálculo
Total de estudiantes beneficiados por programas de habilidades del pensamiento	(Número de estudiantes beneficiados por programas de habilidades del pensamiento (Realizado) / Número de estudiantes beneficiados por programas de habilidades del pensamiento (Programado)) * 100

Descripción del Indicador
Se refiere al número de estudiantes de educación básica que se benefician de forma directa con los programas de razonamiento y habilidades del pensamiento

Tipo de Indicador	Estratégico	Dimensión del Indicador	Eficacia	Año de Medición del Resultado	2023
Cobertura	Estatal	Frecuencia de Medición	Trimestral		

Desagregado meta valor por género

Parámetros de semaforización						Meta Institucional	Meta Valor	Unidad de medida (meta valor)	Hombre	Mujer
0	59.99	60.00	79.99	80.00	130	100%	31,950	Estudiante	0.00	0.00
Sentido del Indicador						Línea Base (meta valor)	Año (Línea base)			
Ascendente						No disponible	No disponible			

Variables del Indicador

Nombre de la Variable	Unidad de medida	Tipo de Acumulación
Número de estudiantes beneficiados por programas de habilidades del pensamiento (realizado)	Estudiante	Suma
Número de estudiantes beneficiados por programas de habilidades del pensamiento (programado)	Estudiante	Suma

Fuente de Información

Medios de verificación

Supuestos

Observaciones

Id_mir

- 1 El presente documento despliega la información perteneciente a los indicadores estratégicos y gestión de aquellos programas presupuestarios que proveen de bienes y servicios que generan valor público a la ciudadanía jalisciense
- 2 Se muestra el número del Componente relacionado con el indicador.

GOBIERNO DEL ESTADO DE JALISCO PRESUPUESTO DE EGRESOS PARA EL EJERCICIO FISCAL 2023

Ficha Técnica de Indicador

Sistema de Evaluación del Desempeño (SED)

Gobierno del Estado de Jalisco		Secretaría de la Hacienda Pública	
Datos del Programa			
Acciones de Apoyo a la Currícula de Educación Básica			
Eje: Desarrollo Social		Tema: Educación	
¿Quién gasta?			
04	Unidad Presupuestal	000	Unidad Responsable
00149		Unidad Ejecutora del Gasto	
Secretaría de Educación		Dirección General de Programas Estratégicos	
¿Para qué se gasta?			
Desarrollo Social	Educación	Otros Servicios Educativos y Actividades Inherentes	
Presupuesto asignado al Programa Presupuestario			
Monto		\$122,861,447.00	
Objetivos			
Nivel	Clave Componente	Resumen Narrativo	
Componente	12	Acciones de capacitación para las familias de alumnas y alumnos de educación básica para el fortalecimiento de la corresponsabilidad de las familias en la educación	
Datos del Indicador			
Denominación		Método de cálculo	
Total de acciones de capacitación realizadas		(Número de acciones de capacitación (Realizado) / Número de acciones de capacitación (Programado))*100	
Descripción del Indicador			
Se refiere al número de acciones de capacitación que se imparten de manera presencial y en línea a través de los promotores de la Dirección de Formación a Padres de Familia; los talleres están diseñados para la orientación de las familias de alumnas y alumnos de educación básica para favorecer la corresponsabilidad de las familias en la educación			
Tipo de Indicador	Estratégico	Dimensión del Indicador	Eficacia
Cobertura	Estatal	Frecuencia de Medición	Trimestral
Año de Medición del Resultado		2023	
Desagregado meta valor por género			
Meta Institucional		Meta Valor	Unidad de medida (meta valor)
100%		27,500	Acción
Sentido del Indicador		Línea Base (meta valor)	Año (Línea base)
Ascendente		25,000	2022
Parámetros de semaforización		Desagregado meta valor por género	
0	59.99	60.00	79.99
80.00	130	Hombre	Mujer
■	■	■	■
Variables del Indicador			
Nombre de la Variable		Unidad de medida	Tipo de Acumulación
Número de acciones de capacitación (realizado)		Acción	Suma
Número de acciones de capacitación (programado)		Acción	Suma
Fuente de Información			
Registro de talleres, de asistentes y base de datos de personas beneficiadas / Dirección de Formación a Padres de Familia /2023			
Medios de verificación			
Informe de acciones de capacitación para familias/ Dirección General de Programas Estratégicos /2023			
Supuestos			
Se cuenta con el interés y participación de las familias de alumnas y alumnos de escuelas de educación básica para participar en los talleres que oferta la Dirección de Formación a Padres de Familia			
Observaciones			
Id_ mir		37220	
<p>1 El presente documento despliega la información perteneciente a los indicadores estratégicos y gestión de aquellos programas presupuestarios que proveen de bienes y servicios que generan valor público a la ciudadanía jalisciense</p> <p>2 Se muestra el número del Componente relacionado con el indicador.</p>			

GOBIERNO DEL ESTADO DE JALISCO
PRESUPUESTO DE EGRESOS PARA EL EJERCICIO FISCAL 2023
Ficha Técnica de Indicador

Sistema de Evaluación del Desempeño (SED)

Gobierno del Estado de Jalisco Secretaría de la Hacienda Pública

Datos del Programa

Acciones de Apoyo a la Currícula de Educación Básica

Eje: Desarrollo Social Tema: Educación

¿Quién gasta?

04	Unidad Presupuestal	000	Unidad Responsable	00149	Unidad Ejecutora del Gasto
Secretaría de Educación		Secretaría de Educación		Dirección General de Programas Estratégicos	

¿Para qué se gasta?

Finalidad	Función	Subfunción
Desarrollo Social	Educación	Otros Servicios Educativos y Actividades Inherentes

Presupuesto asignado al Programa Presupuestario

Monto \$122,861,447.00

Objetivos

Nivel	Clave Componente	Resumen Narrativo
Componente	G1	Capacitaciones realizadas para la detección, prevención, atención y actuación en casos de violencia contra niñas, niños y adolescentes, con perspectiva de género, derechos humanos, cultura de paz, así como acciones que fortalezcan la igualdad sustantiva entre mujeres y hombres

Datos del Indicador

Denominación	Método de cálculo
Total de capacitaciones en temáticas de prevención de violencia y Cultura de Paz	$(\text{Número de capacitaciones en temáticas (Realizado)} / \text{Número de capacitaciones en temáticas (Programado)}) * 100$

Descripción del Indicador
Se refiere al número de capacitaciones que se realizan en las escuelas dirigidas a jefas y jefes de sector, supervisoras y supervisores, directoras y directores, docentes, personal de apoyo de la Secretaría de Educación y a las madres, padres de familia y tutores en las siguientes temáticas: Protocolo de Actuación Escolar para la detección, prevención y atención en casos de violencia contra niñas, niños y adolescentes del Estado de Jalisco, Cultura de Paz, Resolución Pacífica de Conflictos, Equidad de Género, Ley General de los Derechos de las Niñas, Niños y Adolescentes, Ley de Responsabilidades Política y Administrativas del Estado de Jalisco, así como acciones que fortalezcan la igualdad sustantiva entre mujeres y hombres

Tipo de Indicador	Estratégico	Dimensión del Indicador	Eficacia	Año de Medición del Resultado	2023
Cobertura	Estatal	Frecuencia de Medición	Semestral		

Parámetros de semaforización		Meta Institucional	Meta Valor	Unidad de medida (meta valor)	Desagregado meta valor por género	
		100%	650	Capacitación	Hombre	Mujer
0	59.99	60.00	79.99	80.00	130	
		Sentido del Indicador	Línea Base (meta valor)	Año (Línea base)		
		Ascendente	650	2022		

Variables del Indicador

Nombre de la Variable	Unidad de medida	Tipo de Acumulación
Número de capacitaciones en temáticas (realizado)	Capacitación	Suma
Número de capacitaciones en temáticas (programado)	Capacitación	Suma

Fuente de Información Listas de asistencia, Reporte de capacitaciones realizadas, Formato de control de constancias emitidas por la unidad capacitadora. /Dirección para la Equidad y Prevención de la Violencia / 2023

Medios de verificación Informe de capacitaciones realizadas/ Dirección General de Programas Estratégicos / 2023

Supuestos El personal directivo, docente y personal de apoyo de las escuelas otorgan las facilidades y muestran interés para participar en los talleres y capacitaciones que se imparten

Observaciones

Id_mir 37227

- 1 El presente documento despliega la información perteneciente a los indicadores estratégicos y gestión de aquellos programas presupuestarios que proveen de bienes y servicios que generan valor público a la ciudadanía jalisciense
- 2 Se muestra el número del Componente relacionado con el indicador.

GOBIERNO DEL ESTADO DE JALISCO PRESUPUESTO DE EGRESOS PARA EL EJERCICIO FISCAL 2023 Ficha Técnica de Indicador

Sistema de Evaluación del Desempeño (SED)

Gobierno del Estado de Jalisco Secretaría de la Hacienda Pública

Datos del Programa

Acciones de Apoyo a la Currícula de Educación Básica

Eje: Desarrollo Social Tema: Educación

¿Quién gasta?

04	Unidad Presupuestal	000	Unidad Responsable	00149	Unidad Ejecutora del Gasto
Secretaría de Educación		Secretaría de Educación		Dirección General de Programas Estratégicos	

¿Para qué se gasta?

Finalidad	Función	Subfunción
Desarrollo Social	Educación	Otros Servicios Educativos y Actividades Inherentes

Presupuesto asignado al Programa Presupuestario

Monto \$122,861,447.00

Objetivos

Nivel	Clave Componente	Resumen Narrativo
Componente	D3	Actividades artísticas y culturales realizadas en escuelas de educación básica

Datos del Indicador

Denominación	Método de cálculo
Total de actividades artísticas y culturales	(Número de actividades artísticas y culturales (Realizado) / Número de actividades artísticas y culturales (Programado))*100

Descripción del Indicador
Se refiere al número de actividades artísticas y culturales realizadas en escuelas de educación básica, a través de promotores de actividades artísticas elementales, conciertos didácticos, presentaciones teatrales, talleres y exposiciones

Tipo de Indicador	Estratégico	Dimensión del Indicador	Eficacia	Año de Medición del Resultado	2023
Cobertura	Estatal	Frecuencia de Medición	Semestral		

Parámetros de semaforización						Desagregado meta valor por género				
						Meta Institucional	Meta Valor	Unidad de medida (meta valor)	Hombre	Mujer
0	59.99	60.00	79.99	80.00	130	100%	400	Actividad	0.00	0.00
						Sentido del Indicador	Línea Base (meta valor)	Año (Línea base)		
						Ascendente	495	2022		

Variables del Indicador

Nombre de la Variable	Unidad de medida	Tipo de Acumulación
Número de actividades artísticas y culturales (realizado)	Actividad	Suma
Número de actividades artísticas y culturales (programado)	Actividad	Suma

Fuente de Información Reporte de actividades artísticas y culturales generados por cada coordinador de proyecto / Programa de Apoyo a la Educación Artística /2023

Medios de verificación Informe de avances de los talleres realizados/ Dirección General de Programas Estratégicos /2023

Supuestos Las escuelas de educación básica se interesan y solicitan el servicio y se comprometen a otorgar todas las facilidades para llevarlas a cabo

Observaciones

Id_mir 37230

- 1 El presente documento despliega la información perteneciente a los indicadores estratégicos y gestión de aquellos programas presupuestarios que proveen de bienes y servicios que generan valor público a la ciudadanía jalisciense
- 2 Se muestra el número del Componente relacionado con el indicador.

GOBIERNO DEL ESTADO DE JALISCO
PRESUPUESTO DE EGRESOS PARA EL EJERCICIO FISCAL 2023

Ficha Técnica de Indicador

Sistema de Evaluación del Desempeño (SED)

Gobierno del Estado de Jalisco Secretaría de la Hacienda Pública

Datos del Programa

Acciones de Apoyo a la Currícula de Educación Básica

Eje: Desarrollo Social Tema: Educación

¿Quién gasta?

04	Unidad Presupuestal	000	Unidad Responsable	00149	Unidad Ejecutora del Gasto
Secretaría de Educación		Secretaría de Educación		Dirección General de Programas Estratégicos	

¿Para qué se gasta?

Finalidad	Función	Subfunción
Desarrollo Social	Educación	Otros Servicios Educativos y Actividades Inherentes

Presupuesto asignado al Programa Presupuestario

Monto \$122,861,447.00

Objetivos

Nivel	Clave Componente	Resumen Narrativo
Componente	H1	Talleres de capacitación realizados en temáticas que previenen la desaparición de personas

Datos del Indicador

Denominación	Método de cálculo
Total de talleres en prevención de la desaparición de personas	(Número de talleres de capacitación (Realizado) / Número de talleres de capacitación (Programado))*100

Descripción del Indicador
Se refiere al número de talleres de capacitación que se imparten en las escuelas dirigidos jefas y jefes de sector, supervisoras y supervisores, directoras y directores, docentes, personal de apoyo de la Secretaría de Educación y a las madres, padres de familia y tutores con temáticas que previenen la desaparición de personas

Tipo de Indicador	Estratégico	Dimensión del Indicador	Eficacia	Año de Medición del Resultado	2023
Cobertura	Estatal	Frecuencia de Medición	Semestral		

Desagregado meta valor por género

Parámetros de semaforización		Meta Institucional	Meta Valor	Unidad de medida (meta valor)	Hombre	Mujer
		100%	120	Taller	0.00	0.00
0	59.99	60.00	79.99	80.00	130	
■	■	■	■	■	■	
		Sentido del Indicador	Línea Base (meta valor)	Año (Línea base)		
		Ascendente	100	2022		

Variables del Indicador

Nombre de la Variable	Unidad de medida	Tipo de Acumulación
Número de talleres de capacitación (realizado)	Taller	Suma
Número de talleres de capacitación (programado)	Taller	Suma

Fuente de Información Listas de asistencia. Reporte de talleres realizados. Formato de control de constancias emitidas por la unidad capacitadora / Dirección para la Equidad y Prevención de la Violencia y Dirección de Formación a Padres de Familia /2023

Medios de verificación Reporte de avances de indicadores de la Dirección General de Programas Estratégicos /2023

Supuestos La comunidad educativa (personal directivo, docente, personal de apoyo, padres o madres de familia) otorgan las facilidades y muestran interés para participar en los talleres y capacitaciones que se imparten

Observaciones

Id_mir 37315

- 1 El presente documento despliega la información perteneciente a los indicadores estratégicos y gestión de aquellos programas presupuestarios que proveen de bienes y servicios que generan valor público a la ciudadanía jalisciense
- 2 Se muestra el número del Componente relacionado con el indicador.

GOBIERNO DEL ESTADO DE JALISCO
PRESUPUESTO DE EGRESOS PARA EL EJERCICIO FISCAL 2023

Ficha Técnica de Indicador

Sistema de Evaluación del Desempeño (SED)

Gobierno del Estado de Jalisco Secretaría de la Hacienda Pública

Datos del Programa

Acciones de Apoyo a la Currícula de Educación Básica

Eje: Desarrollo Social Tema: Educación

¿Quién gasta?

04	Unidad Presupuestal	000	Unidad Responsable	00149	Unidad Ejecutora del Gasto
Secretaría de Educación		Secretaría de Educación		Dirección General de Programas Estratégicos	

¿Para qué se gasta?

Finalidad	Función	Subfunción
Desarrollo Social	Educación	Otros Servicios Educativos y Actividades Inherentes

Presupuesto asignado al Programa Presupuestario

Monto \$122,861,447.00

Objetivos

Nivel	Clave Componente	Resumen Narrativo
Componente	11	Acciones de apoyo a la práctica docente implementadas a través de excursiones didácticas para alumnas y alumnos de educación básica

Datos del Indicador

Denominación	Método de cálculo
Total de acciones didácticas implementadas	(Número de acciones didácticas (Realizado) / Número de acciones didácticas (Programado))*100

Descripción del Indicador
Se refiere al número acciones de apoyo a la práctica docente implementadas a través de excursiones didácticas realizadas en beneficio de alumnas y alumnos de escuelas de educación básica

Tipo de Indicador	Estratégico	Dimensión del Indicador	Eficacia	Año de Medición del Resultado	2023
Cobertura	Estatal	Frecuencia de Medición	Semestral		

Desagregado meta valor por género

Parámetros de semaforización						Meta Institucional	Meta Valor	Unidad de medida (meta valor)	Hombre	Mujer
0	59.99	60.00	79.99	80.00	130	100%	315	Acción	0.00	0.00
						Sentido del Indicador	Línea Base (meta valor)	Año (Línea base)		
						Ascendente	315	2022		

Variables del Indicador

Nombre de la Variable	Unidad de medida	Tipo de Acumulación
Número de acciones didácticas (realizado)	Acción	Suma
Número de acciones didácticas (programado)	Acción	Suma

Fuente de Información Informe de acciones realizadas / Dirección de Programas Compensatorios y de Apoyo / 2023

Medios de verificación Informe de acciones implementadas a través de excursiones/ Dirección General de Programas Estratégicos / 2023

Supuestos La comunidad educativa se interesa y participa en las acciones que se implementan en apoyo a la práctica docente

Observaciones

Id_mir 37330

- 1 El presente documento despliega la información perteneciente a los indicadores estratégicos y gestión de aquellos programas presupuestarios que proveen de bienes y servicios que generan valor público a la ciudadanía jalisciense
- 2 Se muestra el número del Componente relacionado con el indicador.

GOBIERNO DEL ESTADO DE JALISCO
PRESUPUESTO DE EGRESOS PARA EL EJERCICIO FISCAL 2023

Ficha Técnica de Indicador

Sistema de Evaluación del Desempeño (SED)

Gobierno del Estado de Jalisco		Secretaría de la Hacienda Pública	
Datos del Programa			
Acciones de Apoyo a la Currícula de Educación Básica			
Eje: Desarrollo Social		Tema: Educación	
¿Quién gasta?			
04	Unidad Presupuestal	000	Unidad Responsable
Secretaría de Educación		Dirección General de Programas Estratégicos	
		00149	Unidad Ejecutora del Gasto
¿Para qué se gasta?			
Desarrollo Social	Función	Subfunción	
Educación		Otros Servicios Educativos y Actividades Inherentes	
Presupuesto asignado al Programa Presupuestario			
Monto		\$122,861,447.00	
Objetivos			
Nivel	Clave Componente	Resumen Narrativo	
Componente	A8	Personas beneficiadas con los servicios educativos de capacitación para el trabajo a través de las misiones culturales rurales	
Datos del Indicador			
Denominación		Método de cálculo	
Total de personas beneficiadas con misiones culturales rurales		(Número de personas beneficiadas con misiones culturales rurales (Realizado) / Número de personas beneficiadas con misiones culturales rurales (Programado))*100	
Descripción del Indicador			
Se refiere al número de personas (jóvenes y adultos) matriculados (atendidos) y que cuando menos participan en el programa durante 20 horas, a través de los servicios educativos del Programa Misiones Culturales Rurales, y que como derecho humano se imparten con la finalidad de impulsar el desarrollo integral, mejorando su calidad de vida y estimulando su incursión en el mercado laboral			
Tipo de Indicador	Estratégico	Dimensión del Indicador	Eficacia
Cobertura	Estatil	Frecuencia de Medición	Semestral
		Desagregado meta valor por género	
Parámetros de semaforización		Meta Institucional	Meta Valor
0 59.99 60.00 79.99 80.00 130		100%	5,950
		Unidad de medida (meta valor)	Hombre
		Persona	0.00
		Sentido del Indicador	Mujer
		Ascendente	0.00
		Línea Base (meta valor)	Año (Línea base)
		5,550	2022
VARIABLES DEL INDICADOR			
Nombre de la Variable		Unidad de medida	Tipo de Acumulación
Número de personas beneficiadas con misiones culturales rurales (realizado)		Persona	Suma
Número de personas beneficiadas con misiones culturales rurales (programado)		Persona	Suma
Fuente de Información			
Listado de registros de avances de escolaridad. Listas de asistencia de cada curso / Programa Misiones Culturales Rurales /2023			
Medios de verificación			
Informe de personas beneficiadas y de constancias expedidas / Programa Misiones Culturales Rurales/Dirección General de Programas Estratégicos /2023			
Supuestos			
Los Ayuntamientos firman convenio de colaboración con la Secretaría de Educación para la instalación de la Misión en el Municipio Las personas se interesan y participan en los servicios educativos de capacitación			
Observaciones			
Id_mir	37346		

- 1 El presente documento despliega la información perteneciente a los indicadores estratégicos y gestión de aquellos programas presupuestarios que proveen de bienes y servicios que generan valor público a la ciudadanía jalisciense
- 2 Se muestra el número del Componente relacionado con el indicador.

GOBIERNO DEL ESTADO DE JALISCO
PRESUPUESTO DE EGRESOS PARA EL EJERCICIO FISCAL 2023

Ficha Técnica de Indicador

Sistema de Evaluación del Desempeño (SED)

Gobierno del Estado de Jalisco		Secretaría de la Hacienda Pública	
Datos del Programa			
Acciones de Apoyo a la Currícula de Educación Básica			
Eje: Desarrollo Social		Tema: Educación	
¿Quién gasta?			
04	Unidad Presupuestal	000	Unidad Responsable
00149		Unidad Ejecutora del Gasto	
Secretaría de Educación		Dirección General de Programas Estratégicos	
¿Para qué se gasta?			
Finalidad	Función	Subfunción	
Desarrollo Social	Educación	Otros Servicios Educativos y Actividades Inherentes	
Presupuesto asignado al Programa Presupuestario			
Monto		\$122,861,447.00	
Objetivos			
Nivel	Clave Componente	Resumen Narrativo	
Componente	13	Estudiantes beneficiados a través de acciones educativas para el aprendizaje de una segunda lengua (francés) que se implementan en escuelas públicas de educación secundaria.	
Datos del Indicador			
Denominación		Método de cálculo	
Total de estudiantes beneficiados para el aprendizaje del idioma francés		(Número de estudiantes beneficiados para el aprendizaje del idioma francés (Realizado) / Número de estudiantes beneficiados para el aprendizaje del idioma francés (Programado))*100	
Descripción del Indicador			
Se refiere al número de alumnas y alumnos de escuelas públicas de educación secundaria beneficiados con las acciones que se implementan para el aprendizaje de una lengua extranjera (francés).			
Tipo de Indicador	Estratégico	Dimensión del Indicador	Eficacia
Cobertura	Estatal	Frecuencia de Medición	Semestral
		Desagregado meta valor por género	
		Meta Institucional	Meta Valor
		100%	7,300
		Unidad de medida (meta valor)	Hombre
		Estudiante	0.00
		Mujer	0.00
Parámetros de semaforización			
0	59.99	60.00	79.99
80.00	130		
Sentido del Indicador		Línea Base (meta valor)	
Ascendente		7,300	
		Año (Línea base)	
		2022	
Variables del Indicador			
Nombre de la Variable		Unidad de medida	Tipo de Acumulación
Número de estudiantes beneficiados para el aprendizaje del idioma francés (realizado)		Estudiante	Suma
Número de estudiantes beneficiados para el aprendizaje del idioma francés (programado)		Estudiante	Suma
Fuente de Información			
Listas de asistencia, Reportes de los Asesores Externos Especializados/ Dirección de Lenguas Extranjeras / 2023			
Medios de verificación			
Informe de estudiantes beneficiados con acciones educativas/ Dirección General de Programas Estratégicos / 2023			
Supuestos			
Los directivos y docentes de las escuelas se interesan y permiten que los estudiantes participen en las acciones para el aprendizaje de una segunda lengua (francés).			
Observaciones			
Id_mir	38511		

- 1 El presente documento despliega la información perteneciente a los indicadores estratégicos y gestión de aquellos programas presupuestarios que proveen de bienes y servicios que generan valor público a la ciudadanía jalisciense
- 2 Se muestra el número del Componente relacionado con el indicador.

GOBIERNO DEL ESTADO DE JALISCO
PRESUPUESTO DE EGRESOS PARA EL EJERCICIO FISCAL 2023

Ficha Técnica de Indicador

Sistema de Evaluación del Desempeño (SED)

Gobierno del Estado de Jalisco Secretaría de la Hacienda Pública

Datos del Programa

Tecnologías aplicadas en el proceso de Enseñanza Aprendizaje en la Educación Básica

Eje: Desarrollo Social Tema: Educación

¿Quién gasta?

04	Unidad Presupuestal	000	Unidad Responsable	00149	Unidad Ejecutora del Gasto
Secretaría de Educación		Secretaría de Educación		Dirección General de Programas Estratégicos	

¿Para qué se gasta?

Finalidad	Función	Subfunción
Desarrollo Social	Educación	Otros Servicios Educativos y Actividades Inherentes

Presupuesto asignado al Programa Presupuestario

Monto \$73,248,820.00

Objetivos

Nivel	Clave Componente	Resumen Narrativo
Fin		Contribuir a mejorar las condiciones de acceso efectivo a los derechos sociales, mediante el impulso de las capacidades de las personas y sus comunidades, reduciendo brechas de desigualdad, con un sentido de colectividad fortalecido que impulsa la movilidad social ascendente y con atención prioritaria para las personas y los grupos cuyos derechos han sido vulnerados de manera histórica y coyuntural en particular por la pandemia por COVID19.

Datos del Indicador

Denominación	Método de cálculo
Posición en el Índice de Rezago Social	$(\text{Posición en el Índice de Rezago Social (Realizado)} / \text{Posición en el Índice de Rezago Social (Programado)}) * 100$

Descripción del Indicador

Lugar que ocupa Jalisco dentro del contexto de las entidades federativas del país respecto al Índice de Rezago Social, el cual es una medida agregada que se compone de variables de educación, acceso a servicios de salud, servicios básicos en la vivienda, de calidad y espacios en la misma, y activos en el hogar. Es decir, proporciona el resumen de cuatro carencias sociales de la medición de pobreza del Consejo Nacional de Evaluación de la Política de Desarrollo Social (CONEVAL): rezago educativo, acceso a los servicios de salud, acceso a los servicios básicos en la vivienda, y la calidad y espacios en la vivienda.

Tipo de Indicador	Estratégico	Dimensión del Indicador	Eficacia	Año de Medición del Resultado	2022
Cobertura	Estatal	Frecuencia de Medición	Anual		

						Desagregado meta valor por género				
Parámetros de semaforización						Meta Institucional	Meta Valor	Unidad de medida (meta valor)	Hombre	Mujer
0	59.99	60.00	79.99	80.00	130	100%	29	Posición	0.00	0.00
						Sentido del Indicador	Línea Base (meta valor)	Año (Línea base)		
						Ascendente	24	2020		

Variables del Indicador

Nombre de la Variable	Unidad de medida	Tipo de Acumulación
Posición en el Índice de Rezago Social (realizado)	Posición	Valor presente
Posición en el Índice de Rezago Social (programado)	Posición	Valor presente

Fuente de Información	CONEVAL. Índice de Rezago Social a nivel municipal y por localidad, 2020.
Medios de verificación	
Supuestos	
Observaciones	
Id_mir	33817

- 1 El presente documento despliega la información perteneciente a los indicadores estratégicos y gestión de aquellos programas presupuestarios que proveen de bienes y servicios que generan valor público a la ciudadanía jalisciense
- 2 Se muestra el número del Componente relacionado con el indicador.

GOBIERNO DEL ESTADO DE JALISCO PRESUPUESTO DE EGRESOS PARA EL EJERCICIO FISCAL 2023

Ficha Técnica de Indicador

Sistema de Evaluación del Desempeño (SED)

Gobierno del Estado de Jalisco Secretaría de la Hacienda Pública

Datos del Programa

Tecnologías aplicadas en el proceso de Enseñanza Aprendizaje en la Educación Básica

Eje: Desarrollo Social Tema: Educación

¿Quién gasta?

04	Unidad Presupuestal	000	Unidad Responsable	00149	Unidad Ejecutora del Gasto
Secretaría de Educación		Secretaría de Educación		Dirección General de Programas Estratégicos	

¿Para qué se gasta?

Finalidad	Función	Subfunción
Desarrollo Social	Educación	Otros Servicios Educativos y Actividades Inherentes

Presupuesto asignado al Programa Presupuestario

Monto \$73,248,820.00

Objetivos

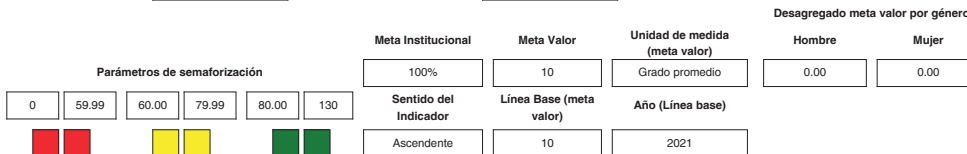
Nivel	Clave Componente	Resumen Narrativo
Propósito		Las y los estudiantes del estado de Jalisco, cuentan con un enfoque integral de educación que incrementa la calidad y pertinencia educativa hacia la excelencia de la misma, para formar una ciudadanía responsable que enfrente de manera positiva los desafíos personales y colectivos durante su trayecto de vida.

Datos del Indicador

Denominación	Método de cálculo
Grado promedio de escolaridad	(Se multiplican los máximos grados de escolares alcanzados por la población de 15 años o más que los logró, la suma de estos valores se dividen entre el número de pobladores de 15 años en adelante del ciclo escolar que se calcule (Realizado)/Se multiplican los máximos grados de escolares alcanzados por la población de 15 años o más que los logró, la suma de estos valores se dividen entre el número de pobladores de 15 años en adelante del ciclo escolar que se calcule (Programado))*100

Descripción del Indicador
Este indicador se refiere al número promedio de grados escolares aprobados por la población de 15 años y más. Puede considerarse como un patrón de medida, ya que fue diseñado de tal forma que permite una comparación internacional.

Tipo de Indicador	Estratégico	Dimensión del Indicador	Eficacia	Año de Medición del Resultado	2022
Cobertura	Estatal	Frecuencia de Medición	Anual		



Variables del Indicador

Nombre de la Variable	Unidad de medida	Tipo de Acumulación
Se multiplican los máximos grados de escolares alcanzados por la población de 15 años o más que los logró, la suma de estos valores se dividen entre el número de pobladores de 15 años en adelante del ciclo escolar que se calcule (realizado)	Grado promedio	Valor presente
Se multiplican los máximos grados de escolares alcanzados por la población de 15 años o más que los logró, la suma de estos valores se dividen entre el número de pobladores de 15 años en adelante del ciclo escolar que se calcule (programado)	Grado promedio	Valor presente

Fuente de Información	Secretaría de Educación Pública (SEP), Sistema Nacional de Información Estadística Educativa (SNIEE), 2021.
Medios de verificación	
Supuestos	
Observaciones	
Id_mir	38166

- 1 El presente documento despliega la información perteneciente a los indicadores estratégicos y gestión de aquellos programas presupuestarios que proveen de bienes y servicios que generan valor público a la ciudadanía jalisciense
- 2 Se muestra el número del Componente relacionado con el indicador.

GOBIERNO DEL ESTADO DE JALISCO
PRESUPUESTO DE EGRESOS PARA EL EJERCICIO FISCAL 2023
Ficha Técnica de Indicador

Sistema de Evaluación del Desempeño (SED)

Gobierno del Estado de Jalisco Secretaría de la Hacienda Pública

Datos del Programa

Tecnologías aplicadas en el proceso de Enseñanza Aprendizaje en la Educación Básica

Eje: Desarrollo Social Tema: Educación

¿Quién gasta?

04	Unidad Presupuestal	000	Unidad Responsable	00149	Unidad Ejecutora del Gasto
Secretaría de Educación		Secretaría de Educación		Dirección General de Programas Estratégicos	

¿Para qué se gasta?

Finalidad	Función	Subfunción
Desarrollo Social	Educación	Otros Servicios Educativos y Actividades Inherentes

Presupuesto asignado al Programa Presupuestario

Monto \$73,248,820.00

Objetivos

Nivel	Clave Componente	Resumen Narrativo
Componente	03	Cursos realizados para el uso y aprovechamiento de las Tecnologías de la Información y Comunicación, programación, robótica, cultura maker, emprendimiento y técnicas audiovisuales

Datos del Indicador

Denominación	Método de cálculo
Total de cursos de capacitación realizados	(Número de cursos presenciales y virtuales (Realizado) / Número de cursos presenciales y virtuales (Programado))*100

Descripción del Indicador
Se refiere al número de cursos presenciales y virtuales de capacitación o asesoría para que docentes y directivos optimicen el uso de las Tecnologías de la Información y Comunicación, programación, robótica, cultura maker, emprendimiento y técnicas audiovisuales tanto en actividades ordinarias de capacitación como en eventos especiales

Tipo de Indicador	Estratégico	Dimensión del Indicador	Eficacia	Año de Medición del Resultado	2023
Cobertura	Estatal	Frecuencia de Medición	Semestral		

Desagregado meta valor por género						
Parámetros de semaforización		Meta Institucional	Meta Valor	Unidad de medida (meta valor)	Hombre	Mujer
0	59.99	100%	5,400	Curso	0.00	0.00
60.00	79.99	Sentido del Indicador	Línea Base (meta valor)	Año (Línea base)		
80.00	130	Ascendente	5,000	2022		

Variables del Indicador

Nombre de la Variable	Unidad de medida	Tipo de Acumulación
Número de cursos presenciales y virtuales (realizado)	Curso	Suma
Número de cursos presenciales y virtuales (programado)	Curso	Suma

Fuente de Información Listas de asistencia, reportes de avances de los programas de capacitación y de la plataforma que hospeda los cursos en línea / Dirección de Alfabetización Digital /2023

Medios de verificación Informe de cursos realizados / Dirección General de Programas Estratégicos / 2023

Supuestos La comunidad educativa se interesa y participa en los cursos ofertados y las escuelas cuentan con equipamiento y conectividad en óptimo funcionamiento

Observaciones

Id_mir 37244

- 1 El presente documento despliega la información perteneciente a los indicadores estratégicos y gestión de aquellos programas presupuestarios que proveen de bienes y servicios que generan valor público a la ciudadanía jalisciense
- 2 Se muestra el número del Componente relacionado con el indicador.

GOBIERNO DEL ESTADO DE JALISCO PRESUPUESTO DE EGRESOS PARA EL EJERCICIO FISCAL 2023 Ficha Técnica de Indicador

Sistema de Evaluación del Desempeño (SED)				
Gobierno del Estado de Jalisco			Secretaría de la Hacienda Pública	
Datos del Programa				
Tecnologías aplicadas en el proceso de Enseñanza Aprendizaje en la Educación Básica				
Eje: Desarrollo Social			Tema: Educación	
¿Quién gasta?				
04	Unidad Presupuestal	000	Unidad Responsable	00149
Secretaría de Educación		Secretaría de Educación		Dirección General de Programas Estratégicos
¿Para qué se gasta?				
Finalidad		Función		Subfunción
Desarrollo Social		Educación		Otros Servicios Educativos y Actividades Inherentes
Presupuesto asignado al Programa Presupuestario				
Monto		\$73,248,820.00		
Objetivos				
Nivel	Clave Componente	Resumen Narrativo		
Componente	E4	Productos tecnológicos y multimedia generados y entregados en apoyo a la labor docente y de las diversas áreas de la Secretaría de Educación		
Datos del Indicador				
Denominación			Método de cálculo	
Total de productos tecnológicos y multimedia			(Número de productos tecnológicos y multimedia generados y entregados (Realizado) / Número de productos tecnológicos y multimedia generados y entregados (Programado))*100	
Descripción del Indicador				
Se refiere al número de productos tecnológicos y multimedia generados y entregados a través de la Dirección de Alfabetización Digital en apoyo a la labor docente y de las diversas áreas de la Secretaría de Educación				
Tipo de Indicador	Estratégico	Dimensión del Indicador	Eficacia	Año de Medición del Resultado
Cobertura	Estatal	Frecuencia de Medición	Trimestral	2023
Desagregado meta valor por género				
Parámetros de semaforización		Meta Institucional	Meta Valor	Unidad de medida (meta valor)
0	59.99	100%	360	Producto
60.00	79.99	Sentido del Indicador	Línea Base (meta valor)	Hombre
80.00	130	Ascendente	300	0.00
		Año (Línea base)	Mujer	
		2022	0.00	
Variables del Indicador				
Nombre de la Variable		Unidad de medida	Tipo de Acumulación	
Número de productos tecnológicos y multimedia generados y entregados (realizado)		Producto	Suma	
Número de productos tecnológicos y multimedia generados y entregados (programado)		Producto	Suma	
Fuente de Información				
Reportes y registros de productos y servicios tecnológicos y audiovisuales generados /Dirección de Alfabetización Digital /2023				
Medios de verificación				
Informe de productos tecnológicos generados y entregados / la Dirección General de Programas Estratégicos /2023				
Supuestos				
Se cuenta con personal externo calificado en temas de especialidad para la producción de medios audiovisuales, equipamiento renovado, herramientas e insumos				
Observaciones				
Id_mir	37249			

- 1 El presente documento despliega la información perteneciente a los indicadores estratégicos y gestión de aquellos programas presupuestarios que proveen de bienes y servicios que generan valor público a la ciudadanía jalisciense
- 2 Se muestra el número del Componente relacionado con el indicador.

GOBIERNO DEL ESTADO DE JALISCO
PRESUPUESTO DE EGRESOS PARA EL EJERCICIO FISCAL 2023
Ficha Técnica de Indicador

Sistema de Evaluación del Desempeño (SED)

Gobierno del Estado de Jalisco Secretaría de la Hacienda Pública

Datos del Programa

Tecnologías aplicadas en el proceso de Enseñanza Aprendizaje en la Educación Básica

Eje: Desarrollo Social Tema: Educación

¿Quién gasta?

04	Unidad Presupuestal	000	Unidad Responsable	00149	Unidad Ejecutora del Gasto
Secretaría de Educación		Secretaría de Educación		Dirección General de Programas Estratégicos	

¿Para qué se gasta?

Finalidad	Función	Subfunción
Desarrollo Social	Educación	Otros Servicios Educativos y Actividades Inherentes

Presupuesto asignado al Programa Presupuestario

Monto \$73,248,820.00

Objetivos

Nivel	Clave Componente	Resumen Narrativo
Componente	11	Escuelas de educación básica beneficiadas con la implementación del Programa de Emprendimiento, para incentivar y propiciar el desarrollo de habilidades emprendedoras en las y los estudiantes

Datos del Indicador

Denominación	Método de cálculo
Total de escuelas beneficiadas con el programa de emprendimiento	(Número de escuelas beneficiadas con emprendimiento (Realizado) / Número de escuelas beneficiadas con emprendimiento (Programado))*100

Descripción del Indicador
Se refiere al número de escuelas de educación básica que implementan el programa de emprendimiento para incentivar y propiciar el desarrollo de habilidades emprendedoras en las y los estudiantes

Tipo de Indicador	Estratégico	Dimensión del Indicador	Eficacia	Año de Medición del Resultado	2023
Cobertura	Estatal	Frecuencia de Medición	Semestral		

Parámetros de semaforización						Meta Institucional	Meta Valor	Unidad de medida (meta valor)	Desagregado meta valor por género	
0	59.99	60.00	79.99	80.00	130	100%	30	Escuela	0.00	0.00
						Sentido del Indicador	Línea Base (meta valor)	Año (Línea base)		
						Ascendente	25	2022		

Variables del Indicador

Nombre de la Variable	Unidad de medida	Tipo de Acumulación
Número de escuelas beneficiadas con emprendimiento (realizado)	Escuela	Suma
Número de escuelas beneficiadas con emprendimiento (programado)	Escuela	Suma

Fuente de Información Padrón de beneficiarios y listas de asistencia / Dirección de Alfabetización Digital /2023

Medios de verificación Informe de escuelas beneficiadas / Dirección General de Programas Estratégicos /2023

Supuestos Las figuras de la estructura educativa (Jefes de Sector, Supervisores y Directores) dan las facilidades para la realización las actividades programadas en las escuelas

Observaciones

Id_mir 37253

- 1 El presente documento despliega la información perteneciente a los indicadores estratégicos y gestión de aquellos programas presupuestarios que proveen de bienes y servicios que generan valor público a la ciudadanía jalisciense
- 2 Se muestra el número del Componente relacionado con el indicador.

GOBIERNO DEL ESTADO DE JALISCO
PRESUPUESTO DE EGRESOS PARA EL EJERCICIO FISCAL 2023
Ficha Técnica de Indicador

Sistema de Evaluación del Desempeño (SED)

Gobierno del Estado de Jalisco Secretaría de la Hacienda Pública

Datos del Programa

Tecnologías aplicadas en el proceso de Enseñanza Aprendizaje en la Educación Básica

Eje: Desarrollo Social Tema: Educación

¿Quién gasta?

04	Unidad Presupuestal	000	Unidad Responsable	00149	Unidad Ejecutora del Gasto
Secretaría de Educación		Secretaría de Educación		Dirección General de Programas Estratégicos	

¿Para qué se gasta?

Finalidad	Función	Subfunción
Desarrollo Social	Educación	Otros Servicios Educativos y Actividades Inherentes

Presupuesto asignado al Programa Presupuestario

Monto

Objetivos

Nivel	Clave Componente	Resumen Narrativo
Componente	15	Acciones implementadas para promover el uso de la tecnología en los procesos de enseñanza y el desarrollo de habilidades digitales en apoyo al fortalecimiento de la calidad educativa

Datos del Indicador

Denominación	Método de cálculo
Total de acciones de promoción	(Número de acciones (Realizado) / Número de acciones (Programado))*100

Descripción del Indicador
Se refiere al número de acciones de promoción para el uso de la tecnología en los procesos de enseñanza y el desarrollo de habilidades digitales en apoyo al fortalecimiento de la calidad educativa

Tipo de Indicador	<input type="text" value="Estratégico"/>	Dimensión del Indicador	<input type="text" value="Eficacia"/>	Año de Medición del Resultado	<input type="text" value="2023"/>
Cobertura	<input type="text" value="Estatal"/>	Frecuencia de Medición	<input type="text" value="Semestral"/>		

Desagregado meta valor por género

Parámetros de semaforización						Meta Institucional	Meta Valor	Unidad de medida (meta valor)	Hombre	Mujer
<input type="text" value="0"/>	<input type="text" value="59.99"/>	<input type="text" value="60.00"/>	<input type="text" value="79.99"/>	<input type="text" value="80.00"/>	<input type="text" value="130"/>	<input type="text" value="100%"/>	<input type="text" value="3"/>	<input type="text" value="Acción"/>	<input type="text" value="0.00"/>	<input type="text" value="0.00"/>
						Sentido del Indicador	Línea Base (meta valor)	Año (Línea base)		
						<input type="text" value="Ascendente"/>	<input type="text" value="3"/>	<input type="text" value="2022"/>		

Variables del Indicador

Nombre de la Variable	Unidad de medida	Tipo de Acumulación
Número de acciones (realizado)	<input type="text" value="Acción"/>	<input type="text" value="Suma"/>
Número de acciones (programado)	<input type="text" value="Acción"/>	<input type="text" value="Suma"/>

Fuente de Información

Medios de verificación

Supuestos

Observaciones

Id_mir

- 1 El presente documento despliega la información perteniente a los indicadores estratégicos y gestión de aquellos programas presupuestarios que proveen de bienes y servicios que generan valor público a la ciudadanía jalisciense
- 2 Se muestra el número del Componente relacionado con el indicador.

GOBIERNO DEL ESTADO DE JALISCO
PRESUPUESTO DE EGRESOS PARA EL EJERCICIO FISCAL 2023
Ficha Técnica de Indicador

Sistema de Evaluación del Desempeño (SED)

Gobierno del Estado de Jalisco Secretaría de la Hacienda Pública

Datos del Programa

Tecnologías aplicadas en el proceso de Enseñanza Aprendizaje en la Educación Básica

Eje: Desarrollo Social Tema: Educación

¿Quién gasta?

04	Unidad Presupuestal	000	Unidad Responsable	00149	Unidad Ejecutora del Gasto
Secretaría de Educación		Secretaría de Educación		Dirección General de Programas Estratégicos	

¿Para qué se gasta?

Finalidad	Función	Subfunción
Desarrollo Social	Educación	Otros Servicios Educativos y Actividades Inherentes

Presupuesto asignado al Programa Presupuestario

Monto \$73,248,820.00

Objetivos

Nivel	Clave Componente	Resumen Narrativo
Componente	I6	Escuelas beneficiadas en el desarrollo de habilidades y competencias digitales de los docentes en apoyo a la operación de las Aulas de Innovación

Datos del Indicador

Denominación	Método de cálculo
Total de escuelas beneficiadas	(Número de escuelas beneficiadas (Realizado) / Número de escuelas beneficiadas (Programado))*100

Descripción del Indicador
Se refiere al número de escuelas que se benefician con capacitación en el desarrollo de habilidades y competencias digitales para fortalecer las competencias de los docentes de la Secretaría de Educación

Tipo de Indicador	Estratégico	Dimensión del Indicador	Eficacia	Año de Medición del Resultado	2023
Cobertura	Estatal	Frecuencia de Medición	Semestral		

Desagregado meta valor por género

Parámetros de semaforización						Meta Institucional	Meta Valor	Unidad de medida (meta valor)	Hombre	Mujer
0	59.99	60.00	79.99	80.00	130	100%	300	Escuela	0.00	0.00
						Sentido del Indicador	Línea Base (meta valor)	Año (Línea base)		
						Ascendente	300	2022		

Variables del Indicador

Nombre de la Variable	Unidad de medida	Tipo de Acumulación
Número de escuelas beneficiadas (realizado)	Escuela	Suma
Número de escuelas beneficiadas (programado)	Escuela	Suma

Fuente de Información Registro de escuelas y matrícula de estudiantes beneficiados /Dirección de Alfabetización Digital /2023

Medios de verificación Informe de escuelas beneficiadas /Dirección General de Programas Estratégicos /2023

Supuestos Los directivos se interesan en participar y las escuelas cuentan con la infraestructura favorable para que se implemente el programa

Observaciones

Id_mir 37259

- 1 El presente documento despliega la información perteneciente a los indicadores estratégicos y gestión de aquellos programas presupuestarios que proveen de bienes y servicios que generan valor público a la ciudadanía jalisciense
- 2 Se muestra el número del Componente relacionado con el indicador.

GOBIERNO DEL ESTADO DE JALISCO PRESUPUESTO DE EGRESOS PARA EL EJERCICIO FISCAL 2023

Ficha Técnica de Indicador

Sistema de Evaluación del Desempeño (SED)

Gobierno del Estado de Jalisco Secretaría de la Hacienda Pública

Datos del Programa

Impulso y fortalecimiento a la articulación entre niveles de educación básica y con media superior

Eje: Desarrollo Social

Tema: Educación

¿Quién gasta?

04	Unidad Presupuestal	000	Unidad Responsable	00112	Unidad Ejecutora del Gasto
Secretaría de Educación		Secretaría de Educación		Subsecretaría de Educación Básica	

¿Para qué se gasta?

Finalidad	Función	Subfunción
Desarrollo Social	Educación	Educación Básica

Presupuesto asignado al Programa Presupuestario

Monto \$104,524,174.00

Objetivos

Nivel	Clave Componente	Resumen Narrativo
Fin		Contribuir a mejorar las condiciones de acceso efectivo a los derechos sociales, mediante el impulso de las capacidades de las personas y sus comunidades, reduciendo brechas de desigualdad, con un sentido de colectividad fortalecido que impulsa la movilidad social ascendente y con atención prioritaria para las personas y los grupos cuyos derechos han sido vulnerados de manera histórica y coyuntural en particular por la pandemia por COVID19.

Datos del Indicador

Denominación	Método de cálculo
Posición en el Índice de Rezago Social	$(\text{Posición en el Índice de Rezago Social (Realizado)} / \text{Posición en el Índice de Rezago Social (Programado)}) * 100$

Descripción del Indicador

Lugar que ocupa Jalisco dentro del contexto de las entidades federativas del país respecto al Índice de Rezago Social, el cual es una medida agregada que se compone de variables de educación, acceso a servicios de salud, servicios básicos en la vivienda, de calidad y espacios en la misma, y activos en el hogar. Es decir, proporciona el resumen de cuatro carencias sociales de la medición de pobreza del Consejo Nacional de Evaluación de la Política de Desarrollo Social (CONEVAL): rezago educativo, acceso a los servicios de salud, acceso a los servicios básicos en la vivienda, y la calidad y espacios en la vivienda.

Tipo de Indicador	Estratégico	Dimensión del Indicador	Eficacia	Año de Medición del Resultado	2022
Cobertura	Estatal	Frecuencia de Medición	Anual		

						Desagregado meta valor por género				
Parámetros de semaforización						Meta Institucional	Meta Valor	Unidad de medida (meta valor)	Hombre	Mujer
0	59.99	60.00	79.99	80.00	130	100%	29	Posición	0.00	0.00
<div style="display: flex; justify-content: space-around; align-items: center;"> <div style="display: flex; gap: 5px;"> <div style="width: 15px; height: 15px; background-color: red;"></div> <div style="width: 15px; height: 15px; background-color: red;"></div> </div> <div style="display: flex; gap: 5px;"> <div style="width: 15px; height: 15px; background-color: yellow;"></div> <div style="width: 15px; height: 15px; background-color: yellow;"></div> </div> <div style="display: flex; gap: 5px;"> <div style="width: 15px; height: 15px; background-color: green;"></div> <div style="width: 15px; height: 15px; background-color: green;"></div> </div> </div>						Sentido del Indicador	Línea Base (meta valor)	Año (Línea base)		
						Ascendente	24	2020		

Variables del Indicador

Nombre de la Variable	Unidad de medida	Tipo de Acumulación
Posición en el Índice de Rezago Social (realizado)	Posición	Valor presente
Posición en el Índice de Rezago Social (programado)	Posición	Valor presente

Fuente de Información	CONEVAL. Índice de Rezago Social a nivel municipal y por localidad, 2020.
Medios de verificación	
Supuestos	
Observaciones	
Id_mir	33806

- 1 El presente documento despliega la información perteneciente a los indicadores estratégicos y gestión de aquellos programas presupuestarios que proveen de bienes y servicios que generan valor público a la ciudadanía jalisciense
- 2 Se muestra el número del Componente relacionado con el indicador.

GOBIERNO DEL ESTADO DE JALISCO
PRESUPUESTO DE EGRESOS PARA EL EJERCICIO FISCAL 2023
Ficha Técnica de Indicador

Sistema de Evaluación del Desempeño (SED)

Gobierno del Estado de Jalisco Secretaría de la Hacienda Pública

Datos del Programa

Impulso y fortalecimiento a la articulación entre niveles de educación básica y con media superior

Eje: Desarrollo Social Tema: Educación

¿Quién gasta?

04	Unidad Presupuestal	000	Unidad Responsable	00112	Unidad Ejecutora del Gasto
Secretaría de Educación		Secretaría de Educación		Subsecretaría de Educación Básica	

¿Para qué se gasta?

Finalidad	Función	Subfunción
Desarrollo Social	Educación	Educación Básica

Presupuesto asignado al Programa Presupuestario

Monto \$104,524,174.00

Objetivos

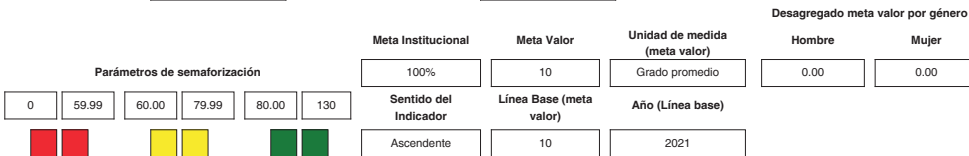
Nivel	Clave Componente	Resumen Narrativo
Propósito		Las y los estudiantes del estado de Jalisco, cuentan con un enfoque integral de educación que incrementa la calidad y pertinencia educativa hacia la excelencia de la misma, para formar una ciudadanía responsable que enfrente de manera positiva los desafíos personales y colectivos durante su trayecto de vida.

Datos del Indicador

Denominación	Método de cálculo
Grado promedio de escolaridad	(Se multiplican los máximos grados de escolares alcanzados por la población de 15 años o más que los logró, la suma de estos valores se dividen entre el número de pobladores de 15 años en adelante del ciclo escolar que se calcule (Realizado)/Se multiplican los máximos grados de escolares alcanzados por la población de 15 años o más que los logró, la suma de estos valores se dividen entre el número de pobladores de 15 años en adelante del ciclo escolar que se calcule (Programado))*100

Descripción del Indicador
Este indicador se refiere al número promedio de grados escolares aprobados por la población de 15 años y más. Puede considerarse como un patrón de medida, ya que fue diseñado de tal forma que permite una comparación internacional.

Tipo de Indicador	Estratégico	Dimensión del Indicador	Eficacia	Año de Medición del Resultado	2022
Cobertura	Estatal	Frecuencia de Medición	Anual		



Variables del Indicador

Nombre de la Variable	Unidad de medida	Tipo de Acumulación
Se multiplican los máximos grados de escolares alcanzados por la población de 15 años o más que los logró, la suma de estos valores se dividen entre el número de pobladores de 15 años en adelante del ciclo escolar que se calcule (realizado)	Grado promedio	Valor presente
Se multiplican los máximos grados de escolares alcanzados por la población de 15 años o más que los logró, la suma de estos valores se dividen entre el número de pobladores de 15 años en adelante del ciclo escolar que se calcule (programado)	Grado promedio	Valor presente

Fuente de Información	Secretaría de Educación Pública (SEP), Sistema Nacional de Información Estadística Educativa (SNIEE), 2021.
Medios de verificación	
Supuestos	
Observaciones	
Id_mir	38167

- 1 El presente documento despliega la información perteneciente a los indicadores estratégicos y gestión de aquellos programas presupuestarios que proveen de bienes y servicios que generan valor público a la ciudadanía jalisciense
- 2 Se muestra el número del Componente relacionado con el indicador.

GOBIERNO DEL ESTADO DE JALISCO
PRESUPUESTO DE EGRESOS PARA EL EJERCICIO FISCAL 2023

Ficha Técnica de Indicador

Sistema de Evaluación del Desempeño (SED)

Gobierno del Estado de Jalisco Secretaría de la Hacienda Pública

Datos del Programa

Impulso y fortalecimiento a la articulación entre niveles de educación básica y con media superior

Eje: Desarrollo Social

Tema: Educación

¿Quién gasta?

04	Unidad Presupuestal	000	Unidad Responsable	00112	Unidad Ejecutora del Gasto
Secretaría de Educación		Secretaría de Educación		Subsecretaría de Educación Básica	

¿Para qué se gasta?

Finalidad	Función	Subfunción
Desarrollo Social	Educación	Educación Básica

Presupuesto asignado al Programa Presupuestario

Monto \$104,524,174.00

Objetivos

Nivel	Clave Componente	Resumen Narrativo
Componente	12	Programa implementado para atender a maestros y familias para el intercambio educativo México-Estados Unidos

Datos del Indicador

Denominación	Método de cálculo
Total de programas implementados para la atención de maestros y familias del Programa Binacional México-Estados Unidos	(Número de programas implementados para la atención de maestros y familias del Programa Binacional México-Estados Unidos (Realizado) / Número de programas implementados para la atención de maestros y familias del Programa Binacional México-Estados Unidos (Programado))*100

Descripción del Indicador
Se refiere al total de programas implementados para atender a maestros y familias para el intercambio educativo México-Estados Unidos (PROBEM).

Tipo de Indicador	Estratégico	Dimensión del Indicador	Eficacia	Año de Medición del Resultado	2023
Cobertura	Estatil	Frecuencia de Medición	Semestral		

Desagregado meta valor por género

	Meta Institucional	Meta Valor	Unidad de medida (meta valor)	Hombre	Mujer
Parámetros de semaforización	100%	1	Programa	0.00	0.00
0 59.99 60.00 79.99 80.00 130	Sentido del Indicador	Línea Base (meta valor)	Año (Línea base)		
	Ascendente	No disponible	2022		

Variables del Indicador

Nombre de la Variable	Unidad de medida	Tipo de Acumulación
Número de programas implementados para la atención de maestros y familias del Programa Binacional México-Estados Unidos (realizado)	Programa	Suma
Número de programas implementados para la atención de maestros y familias del Programa Binacional México-Estados Unidos (programado)	Programa	Suma

Fuente de Información	Programa Binacional de Educación Migrante, https://www.sep.gob.mx/es/sep1/sep1_Programa_Binacional_de_Educacion_Migrante_Convocatoria_publica_para_participar_en_el_programa_de_intercambio : https://portalsej.jalisco.gob.mx/micrositios/?page_id=1318
Medios de verificación	Informe de resultados del Programa 2023/Coordinación del Programa Binacional de Educación Migrante México-Estados Unidos y Subsecretaría de Educación Básica.
Supuestos	Existen las condiciones para continuar con la implementación del programa de intercambio.
Observaciones	
Id_mir	38924

- 1 El presente documento despliega la información perteneciente a los indicadores estratégicos y gestión de aquellos programas presupuestarios que proveen de bienes y servicios que generan valor público a la ciudadanía jalisciense
- 2 Se muestra el número del Componente relacionado con el indicador.

GOBIERNO DEL ESTADO DE JALISCO
PRESUPUESTO DE EGRESOS PARA EL EJERCICIO FISCAL 2023

Ficha Técnica de Indicador

Sistema de Evaluación del Desempeño (SED)

Gobierno del Estado de Jalisco Secretaría de la Hacienda Pública

Datos del Programa

Impulso y fortalecimiento a la articulación entre niveles de educación básica y con media superior

Eje: Desarrollo Social Tema: Educación

¿Quién gasta?

04	Unidad Presupuestal	000	Unidad Responsable	00112	Unidad Ejecutora del Gasto
	Secretaría de Educación		Secretaría de Educación		Subsecretaría de Educación Básica

¿Para qué se gasta?

Finalidad	Función	Subfunción
Desarrollo Social	Educación	Educación Básica

Presupuesto asignado al Programa Presupuestario

Monto

Objetivos

Nivel	Clave Componente	Resumen Narrativo
Componente	13	Programa implementado para fortalecer la cultura de inclusión y equidad a través de prácticas escolares

Datos del Indicador

Denominación	Método de cálculo
Total de programas implementados para fortalecer la cultura de inclusión y equidad en educación básica	$(\text{Número de programas implementados para fortalecer la cultura de inclusión y equidad en educación básica (Realizado)} / \text{Número de programas implementados para fortalecer la cultura de inclusión y equidad en educación básica (Programado)}) * 100$

Descripción del Indicador
Se refiere al total de programas implementados para fortalecer la cultura de inclusión y equidad a través de prácticas escolares que garanticen el acceso y permanencia de los educandos y la mejora del logro educativo.

Tipo de Indicador	Estratégico	Dimensión del Indicador	Eficacia	Año de Medición del Resultado	2023
Cobertura	Estatal	Frecuencia de Medición	Semestral		

Desagregado meta valor por género

Parámetros de semaforización		Meta Institucional	Meta Valor	Unidad de medida (meta valor)	Hombre	Mujer
		100%	1	Programa	0.00	0.00
		Sentido del Indicador	Línea Base (meta valor)	Año (Línea base)		
		Ascendente	No disponible	2022		

Variables del Indicador

Nombre de la Variable	Unidad de medida	Tipo de Acumulación
Número de programas implementados para fortalecer la cultura de inclusión y equidad en educación básica (realizado)	Programa	Suma
Número de programas implementados para fortalecer la cultura de inclusión y equidad en educación básica (programado)	Programa	Suma

Fuente de Información
Sistema Interactivo de Consulta de Estadística Educativa
<https://www.planeacion.sep.gob.mx/?principalescifras>
Sistema Nacional de Información Estadística Educativa (SNIEE), 2021, <http://evaluacion.info/indicadores/sniece/>
Proyecto Educativo Recrea Jalisco, <https://proyectoeducativo.jalisco.gob.mx/>
Plan Estatal de Gobernanza y Desarrollo 2018-2024, <https://transparenciainformacion.gob.mx/content/plan-estatal-de-gobernanza-y-desarrollo-actualizacion-2021>
Plan institucional, Secretaría de Educación Jalisco, <https://periodicooficial.jalisco.gob.mx/sites/periodicooficial.jalisco.gob.mx/files/10-22-19-iii.pdf>

Medios de verificación
Informes de resultados 2023 y registros contables de materiales entregados 2023/Subsecretaría de Educación Básica.

Supuestos
Existe un clima de igualdad de condiciones a quienes están en situación de mayor exclusión o en riesgo de vulnerabilidad.

Observaciones

Id_mir

- 1 El presente documento despliega la información perteneciente a los indicadores estratégicos y gestión de aquellos programas presupuestarios que proveen de bienes y servicios que generan valor público a la ciudadanía jalisciense
- 2 Se muestra el número del Componente relacionado con el indicador.

GOBIERNO DEL ESTADO DE JALISCO PRESUPUESTO DE EGRESOS PARA EL EJERCICIO FISCAL 2023

Ficha Técnica de Indicador

Sistema de Evaluación del Desempeño (SED)

Gobierno del Estado de JaliscoSecretaría de la Hacienda Pública

Datos del Programa

Impulso y fortalecimiento a la articulación entre niveles de educación básica y con media superior

Eje: Desarrollo SocialTema: Educación

¿Quién gasta?

04	Unidad Presupuestal	000	Unidad Responsable	00112	Unidad Ejecutora del Gasto
	Secretaría de Educación		Secretaría de Educación		Subsecretaría de Educación Básica

¿Para qué se gasta?

Finalidad	Función	Subfunción
Desarrollo Social	Educación	Educación Básica

Presupuesto asignado al Programa Presupuestario

Monto

Objetivos

Nivel	Clave Componente	Resumen Narrativo
Componente	I4	Estrategia implementada para el fortalecimiento de la articulación de los niveles básico y medio superior

Datos del Indicador

Denominación	Método de cálculo
Total de estrategias estatales para el fortalecimiento de la articulación de los niveles básico y medio superior	$(\text{Número de estrategias est. para el fortalecimiento de la articulación de los niveles básico y medio superior (Realizado)} / \text{Número de estrategias est. para el fortalecimiento de la articulación de los niveles básico y medio superior (Programado)}) * 100$

Descripción del Indicador
Se refiere al total de estrategias estatales para el fortalecimiento de la articulación entre los niveles de educación básica y con media superior, para garantizar el logro de propósitos educativos de niñas, niños, adolescentes y jóvenes en educación básica y media superior.

Tipo de Indicador	Estratégico	Dimensión del Indicador	Eficacia	Año de Medición del Resultado	2023
Cobertura	Estatal	Frecuencia de Medición	Semestral		

Desagregado meta valor por género

Parámetros de semaforización <div style="display: flex; justify-content: space-around; align-items: center;"> <div style="text-align: center;"> <table border="1" style="width: 100%; border-collapse: collapse;"> <tr><td style="width: 20px;">0</td><td style="width: 20px;">59.99</td><td style="width: 20px;">60.00</td><td style="width: 20px;">79.99</td><td style="width: 20px;">80.00</td><td style="width: 20px;">130</td></tr> <tr><td style="background-color: red; width: 15px; height: 15px;"></td><td style="background-color: red; width: 15px; height: 15px;"></td><td style="background-color: yellow; width: 15px; height: 15px;"></td><td style="background-color: yellow; width: 15px; height: 15px;"></td><td style="background-color: green; width: 15px; height: 15px;"></td><td style="background-color: green; width: 15px; height: 15px;"></td></tr> </table> </div> </div>		0	59.99	60.00	79.99	80.00	130							Meta Institucional	Meta Valor	Unidad de medida (meta valor)	Hombre	Mujer
		0	59.99	60.00	79.99	80.00	130											
100%	1	Estrategia	0.00	0.00														
Sentido del Indicador <div style="display: flex; justify-content: space-around; align-items: center;"> <div style="text-align: center;"> <table border="1" style="width: 100%; border-collapse: collapse;"> <tr><td style="width: 20px;">0</td><td style="width: 20px;">59.99</td><td style="width: 20px;">60.00</td><td style="width: 20px;">79.99</td><td style="width: 20px;">80.00</td><td style="width: 20px;">130</td></tr> <tr><td style="background-color: red; width: 15px; height: 15px;"></td><td style="background-color: red; width: 15px; height: 15px;"></td><td style="background-color: yellow; width: 15px; height: 15px;"></td><td style="background-color: yellow; width: 15px; height: 15px;"></td><td style="background-color: green; width: 15px; height: 15px;"></td><td style="background-color: green; width: 15px; height: 15px;"></td></tr> </table> </div> </div>		0	59.99	60.00	79.99	80.00	130							Ascendente	4	2022		
		0	59.99	60.00	79.99	80.00	130											

Variables del Indicador

Nombre de la Variable	Unidad de medida	Tipo de Acumulación
Número de estrategias est. para el fortalecimiento de la articulación de los niveles básico y medio superior (realizado)	Estrategia	Suma
Número de estrategias est. para el fortalecimiento de la articulación de los niveles básico y medio superior (programado)	Estrategia	Suma

Fuente de Información
Secretaría de Educación Pública (SEP), <https://www.gob.mx/sep>
Sistema Nacional de Información Estadística Educativa (SNIEE), 2020, <http://evaluacion.info/indicadores/sniece/>
Proyecto Educativo Recrea Jalisco, <https://proyectoeducativo.jalisco.gob.mx/>
Plan Estatal de Gobernanza y Desarrollo 2018-2024, <https://transparenciafiscal.jalisco.gob.mx/content/plan-estatal-de-gobernanza-y-desarrollo-actualizacion-2021>
Plan institucional, Secretaría de Educación Jalisco, <https://periodicooficial.jalisco.gob.mx/sites/periodicooficial.jalisco.gob.mx/files/10-22-19-iii.pdf>

Medios de verificación
Informe de estrategia implementada 2023/Subsecretaría de Educación Básica.

Supuestos
Existe un clima educativo favorable en las comunidades escolares, para la implementación de acciones que propicien la articulación entre los niveles de educación básica y con media superior, que garanticen la permanencia, el acceso y logro de los propósitos educativos.

Observaciones

Id_mir

- 1 El presente documento despliega la información perteneciente a los indicadores estratégicos y gestión de aquellos programas presupuestarios que proveen de bienes y servicios que generan valor público a la ciudadanía jalisciense
- 2 Se muestra el número del Componente relacionado con el indicador.

GOBIERNO DEL ESTADO DE JALISCO
PRESUPUESTO DE EGRESOS PARA EL EJERCICIO FISCAL 2023

Ficha Técnica de Indicador

Sistema de Evaluación del Desempeño (SED)

Gobierno del Estado de Jalisco		Secretaría de la Hacienda Pública	
Datos del Programa			
Programa Becas Jalisco			
Eje: Desarrollo Social		Tema: Educación	
¿Quién gasta?			
04	Unidad Presupuestal	000	Unidad Responsable
00149		Unidad Ejecutora del Gasto	
Secretaría de Educación		Dirección General de Programas Estratégicos	
¿Para qué se gasta?			
Finalidad		Subfunción	
Desarrollo Social		Otros Servicios Educativos y Actividades Inherentes	
Presupuesto asignado al Programa Presupuestario			
Monto		\$19,432,300.00	
Objetivos			
Nivel	Clave Componente	Resumen Narrativo	
Fin		Contribuir a mejorar las condiciones de acceso efectivo a los derechos sociales, mediante el impulso de las capacidades de las personas y sus comunidades, reduciendo brechas de desigualdad, con un sentido de colectividad fortalecido que impulsa la movilidad social ascendente y con atención prioritaria para las personas y los grupos cuyos derechos han sido vulnerados de manera histórica y coyuntural en particular por la pandemia por COVID19.	
Datos del Indicador			
Denominación		Método de cálculo	
Posición en el Índice de Rezago Social		$(\text{Posición en el Índice de Rezago Social (Realizado)} / \text{Posición en el Índice de Rezago Social (Programado)}) * 100$	
Descripción del Indicador			
Lugar que ocupa Jalisco dentro del contexto de las entidades federativas del país respecto al Índice de Rezago Social, el cual es una medida agregada que se compone de variables de educación, acceso a servicios de salud, servicios básicos en la vivienda, de calidad y espacios en la misma, y activos en el hogar. Es decir, proporciona el resumen de cuatro carencias sociales de la medición de pobreza del Consejo Nacional de Evaluación de la Política de Desarrollo Social (CONEVAL): rezago educativo, acceso a los servicios de salud, acceso a los servicios básicos en la vivienda, y la calidad y espacios en la vivienda.			
Tipo de Indicador	Estratégico	Dimensión del Indicador	Eficacia
Cobertura	Estatal	Frecuencia de Medición	Anual
		Año de Medición del Resultado	2022
Desagregado meta valor por género			
Parámetros de semaforización		Meta Institucional	Meta Valor
0	59.99	60.00	79.99
80.00	130		
		Unidad de medida (meta valor)	Desagregado meta valor por género
		Posición	Hombre Mujer
		0.00	0.00
		Sentido del Indicador	Línea Base (meta valor)
		Ascendente	24
		Año (Línea base)	2020
Variables del Indicador			
Nombre de la Variable		Unidad de medida	Tipo de Acumulación
Posición en el Índice de Rezago Social (realizado)		Posición	Valor presente
Posición en el Índice de Rezago Social (programado)		Posición	Valor presente
Fuente de Información CONEVAL. Índice de Rezago Social a nivel municipal y por localidad, 2020.			
Medios de verificación			
Supuestos			
Observaciones			
Id_mir		33818	

- 1 El presente documento despliega la información perteneciente a los indicadores estratégicos y gestión de aquellos programas presupuestarios que proveen de bienes y servicios que generan valor público a la ciudadanía jalisciense
- 2 Se muestra el número del Componente relacionado con el indicador.

GOBIERNO DEL ESTADO DE JALISCO PRESUPUESTO DE EGRESOS PARA EL EJERCICIO FISCAL 2023 Ficha Técnica de Indicador

Sistema de Evaluación del Desempeño (SED)

Gobierno del Estado de JaliscoSecretaría de la Hacienda Pública

Datos del Programa

Programa Becas Jalisco

Eje: Desarrollo SocialTema: Educación

¿Quién gasta?

04	Unidad Presupuestal	000	Unidad Responsable	00149	Unidad Ejecutora del Gasto
Secretaría de Educación		Secretaría de Educación		Dirección General de Programas Estratégicos	

¿Para qué se gasta?

Finalidad	Función	Subfunción
Desarrollo Social	Educación	Otros Servicios Educativos y Actividades Inherentes

Presupuesto asignado al Programa Presupuestario

Monto\$19,432,300.00

Objetivos

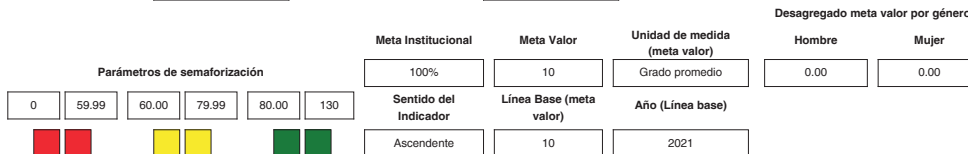
Nivel	Clave Componente	Resumen Narrativo
Propósito		Las y los estudiantes del estado de Jalisco, cuentan con un enfoque integral de educación que incrementa la calidad y pertinencia educativa hacia la excelencia de la misma, para formar una ciudadanía responsable que enfrente de manera positiva los desafíos personales y colectivos durante su trayecto de vida.

Datos del Indicador

Denominación	Método de cálculo
Grado promedio de escolaridad	(Se multiplican los máximos grados de escolares alcanzados por la población de 15 años o más que los logró, la suma de estos valores se dividen entre el número de pobladores de 15 años en adelante del ciclo escolar que se calcule (Realizado)/Se multiplican los máximos grados de escolares alcanzados por la población de 15 años o más que los logró, la suma de estos valores se dividen entre el número de pobladores de 15 años en adelante del ciclo escolar que se calcule (Programado))*100

Descripción del Indicador
Este indicador se refiere al número promedio de grados escolares aprobados por la población de 15 años y más. Puede considerarse como un patrón de medida, ya que fue diseñado de tal forma que permite una comparación internacional.

Tipo de Indicador	Estratégico	Dimensión del Indicador	Eficacia	Año de Medición del Resultado	2022
Cobertura	Estatil	Frecuencia de Medición	Anual		



Variables del Indicador

Nombre de la Variable	Unidad de medida	Tipo de Acumulación
Se multiplican los máximos grados de escolares alcanzados por la población de 15 años o más que los logró, la suma de estos valores se dividen entre el número de pobladores de 15 años en adelante del ciclo escolar que se calcule (realizado)	Grado promedio	Valor presente
Se multiplican los máximos grados de escolares alcanzados por la población de 15 años o más que los logró, la suma de estos valores se dividen entre el número de pobladores de 15 años en adelante del ciclo escolar que se calcule (programado)	Grado promedio	Valor presente

Fuente de Información	Secretaría de Educación Pública (SEP), Sistema Nacional de Información Estadística Educativa (SNIEE), 2021.
Medios de verificación	
Supuestos	
Observaciones	
Id_mir	38169

- 1 El presente documento despliega la información perteneciente a los indicadores estratégicos y gestión de aquellos programas presupuestarios que proveen de bienes y servicios que generan valor público a la ciudadanía jalisciense
- 2 Se muestra el número del Componente relacionado con el indicador.

GOBIERNO DEL ESTADO DE JALISCO
PRESUPUESTO DE EGRESOS PARA EL EJERCICIO FISCAL 2023
Ficha Técnica de Indicador

Sistema de Evaluación del Desempeño (SED)

Gobierno del Estado de Jalisco Secretaría de la Hacienda Pública

Datos del Programa

Programa Becas Jalisco

Eje: Desarrollo Social Tema: Educación

¿Quién gasta?

04	Unidad Presupuestal	000	Unidad Responsable	00149	Unidad Ejecutora del Gasto
Secretaría de Educación		Secretaría de Educación		Dirección General de Programas Estratégicos	

¿Para qué se gasta?

Finalidad	Función	Subfunción
Desarrollo Social	Educación	Otros Servicios Educativos y Actividades Inherentes

Presupuesto asignado al Programa Presupuestario

Monto

Objetivos

Nivel	Clave Componente	Resumen Narrativo
Componente	11	Apoyos económicos otorgados para alumnos y alumnas de Educación Básica

Datos del Indicador

Denominación	Método de cálculo
Total de becas de educación básica otorgadas	$(\text{Número de becas de educación básica otorgadas (Realizado)} / \text{Número de becas de educación básica otorgadas (Programado)}) * 100$

Descripción del Indicador
Se refiere al número de becas de educación básica que el Comité Estatal de Becas dictamina como procedentes y que son otorgadas a los estudiantes que cumplen con los criterios y requisitos de la convocatoria

Tipo de Indicador	Estratégico	Dimensión del Indicador	Eficacia	Año de Medición del Resultado	2023
Cobertura	Estatal	Frecuencia de Medición	Semestral		

Desagregado meta valor por género

Parámetros de semaforización						Meta Institucional	Meta Valor	Unidad de medida (meta valor)	Hombre	Mujer
0	59.99	60.00	79.99	80.00	130	100%	13,000	Beca	0.00	0.00
						Sentido del Indicador	Línea Base (meta valor)	Año (Línea base)		
						Ascendente	12,000	2022		

Variables del Indicador

Nombre de la Variable	Unidad de medida	Tipo de Acumulación
Número de becas de educación básica otorgadas (realizado)	Beca	Suma
Número de becas de educación básica otorgadas (programado)	Beca	Suma

Fuente de Información

Medios de verificación

Supuestos

Observaciones

Id_mir

- 1 El presente documento despliega la información perteneciente a los indicadores estratégicos y gestión de aquellos programas presupuestarios que proveen de bienes y servicios que generan valor público a la ciudadanía jalisciense
- 2 Se muestra el número del Componente relacionado con el indicador.

GOBIERNO DEL ESTADO DE JALISCO
PRESUPUESTO DE EGRESOS PARA EL EJERCICIO FISCAL 2023

Ficha Técnica de Indicador

Sistema de Evaluación del Desempeño (SED)

Gobierno del Estado de Jalisco		Secretaría de la Hacienda Pública	
Datos del Programa			
Programa Becas Jalisco			
Eje: Desarrollo Social		Tema: Educación	
¿Quién gasta?			
04	Unidad Presupuestal	000	Unidad Responsable
00149		Unidad Ejecutora del Gasto	
Secretaría de Educación		Dirección General de Programas Estratégicos	
¿Para qué se gasta?			
Finalidad	Función	Subfunción	
Desarrollo Social	Educación	Otros Servicios Educativos y Actividades Inherentes	
Presupuesto asignado al Programa Presupuestario			
Monto		\$19,432,300.00	
Objetivos			
Nivel	Clave Componente	Resumen Narrativo	
Componente	13	Acuerdo administrativo publicado para la asignación de becas en escuelas particulares	
Datos del Indicador			
Denominación		Método de cálculo	
Total de acuerdos administrativos publicados		$(\text{Número de acuerdos administrativos publicados (Realizado)} / \text{Número de acuerdos administrativos publicados (Programado)}) * 100$	
Descripción del Indicador			
Se refiere al número de acuerdos administrativos publicados para la ejecución del proceso de asignación de becas en planteles educativos de sostenimiento particular			
Tipo de Indicador	Dimensión del Indicador	Año de Medición del Resultado	2023
Estratégico	Eficacia		
Cobertura	Frecuencia de Medición		
Estatal	Trimestral		
Desagregado meta valor por género			
Parámetros de semaforización		Meta Institucional	Meta Valor
0 59.99 60.00 79.99 80.00 130		100%	1
Sentido del Indicador		Unidad de medida (meta valor)	Año (Línea base)
Ascendente		Acuerdo	2022
Variables del Indicador			
Nombre de la Variable		Unidad de medida	Tipo de Acumulación
Número de acuerdos administrativos publicados (realizado)		Acuerdo	Suma
Número de acuerdos administrativos publicados (programado)		Acuerdo	Suma
Fuente de Información			
Lineamientos federales para el proceso de asignación de becas en instituciones educativas particulares / 2023			
Medios de verificación			
Portal Web de la Secretaría de Educación, http://educacion.app.jalisco.gob.mx/becasparticulares/acuerdo.aspx /2023			
Supuestos			
La Autoridad Educativa Federal emite los lineamientos para el proceso de asignación de becas en instituciones educativas particulares			
Observaciones			
Id_mir	37270		

- 1 El presente documento despliega la información perteneciente a los indicadores estratégicos y gestión de aquellos programas presupuestarios que proveen de bienes y servicios que generan valor público a la ciudadanía jalisciense
- 2 Se muestra el número del Componente relacionado con el indicador.

GOBIERNO DEL ESTADO DE JALISCO
PRESUPUESTO DE EGRESOS PARA EL EJERCICIO FISCAL 2023
Ficha Técnica de Indicador

Sistema de Evaluación del Desempeño (SED)

Gobierno del Estado de Jalisco Secretaría de la Hacienda Pública

Datos del Programa

Programa Becas Jalisco

Eje: Desarrollo Social Tema: Educación

¿Quién gasta?

04	Unidad Presupuestal	000	Unidad Responsable	00149	Unidad Ejecutora del Gasto
Secretaría de Educación		Secretaría de Educación		Dirección General de Programas Estratégicos	

¿Para qué se gasta?

Finalidad	Función	Subfunción
Desarrollo Social	Educación	Otros Servicios Educativos y Actividades Inherentes

Presupuesto asignado al Programa Presupuestario

Monto \$19,432,300.00

Objetivos

Nivel	Clave Componente	Resumen Narrativo
Componente	I8	Estrategia implementada para la entrega de becas con aplicación de gastos indirectos

Datos del Indicador

Denominación	Método de cálculo
Total de estrategias implementadas	$(\text{Número de estrategias implementadas (Realizado)} / \text{Número de estrategias implementadas (Programado)}) * 100$

Descripción del Indicador
Se refiere al número de estrategias implementadas con el empleo de gastos indirectos para el acceso efectivo a beneficios económicos destinados a alumnas y alumnos de educación básica y educación normal en situación o condiciones de vulnerabilidad

Tipo de Indicador	Estratégico	Dimensión del Indicador	Eficacia	Año de Medición del Resultado	2023
Cobertura	Estatál	Frecuencia de Medición	Semestral		

Desagregado meta valor por género

Parámetros de semaforización						Meta Institucional	Meta Valor	Unidad de medida (meta valor)	Hombre	Mujer
0	59.99	60.00	79.99	80.00	130	100%	1	Estrategia	0.00	0.00
						Sentido del Indicador	Línea Base (meta valor)	Año (Línea base)		
						Ascendente	1	2022		

Variables del Indicador

Nombre de la Variable	Unidad de medida	Tipo de Acumulación
Número de estrategias implementadas (realizado)	Estrategia	Suma
Número de estrategias implementadas (programado)	Estrategia	Suma

Fuente de Información Archivos de reportes de acciones y actividades en la implementación de estrategias / Dirección de Becas / Dirección General de Programas Estratégicos / 2023Estratégicos

Medios de verificación Informe de estrategias de mejora en el acceso efectivo a los servicios educativos / Dirección de Becas / Dirección General de Programas Estratégicos / 2023

Supuestos Se formaliza el Contrato para la prestación del servicio

Observaciones

Id_ mir 38360

- 1 El presente documento despliega la información perteneciente a los indicadores estratégicos y gestión de aquellos programas presupuestarios que proveen de bienes y servicios que generan valor público a la ciudadanía jalisciense
- 2 Se muestra el número del Componente relacionado con el indicador.

GOBIERNO DEL ESTADO DE JALISCO PRESUPUESTO DE EGRESOS PARA EL EJERCICIO FISCAL 2023

Ficha Técnica de Indicador

Sistema de Evaluación del Desempeño (SED)

Gobierno del Estado de Jalisco		Secretaría de la Hacienda Pública	
Datos del Programa			
Programa Fortalecimiento de los Servicios de Educación Especial			
Eje: Desarrollo Social		Tema: Educación	
¿Quién gasta?			
04	Unidad Presupuestal	000	Unidad Responsable
Secretaría de Educación		Secretaría de Educación	
		00519	Unidad Ejecutora del Gasto
		Dirección de Formación Integral	
¿Para qué se gasta?			
Finalidad		Subfunción	
Desarrollo Social		Educación Básica	
Función			
Educación			
Presupuesto asignado al Programa Presupuestario			
Monto		\$371,000.00	
Objetivos			
Nivel	Clave Componente	Resumen Narrativo	
Fin		Contribuir a mejorar las condiciones de acceso efectivo a los derechos sociales, mediante el impulso de las capacidades de las personas y sus comunidades, reduciendo brechas de desigualdad, con un sentido de colectividad fortalecido que impulsa la movilidad social ascendente y con atención prioritaria para las personas y los grupos cuyos derechos han sido vulnerados de manera histórica y coyuntural en particular por la pandemia por COVID19.	
Datos del Indicador			
Denominación		Método de cálculo	
Posición en el Índice de Rezago Social		$(\text{Posición en el Índice de Rezago Social (Realizado)} / \text{Posición en el Índice de Rezago Social (Programado)}) * 100$	
Descripción del Indicador			
Lugar que ocupa Jalisco dentro del contexto de las entidades federativas del país respecto al Índice de Rezago Social, el cual es una medida agregada que se compone de variables de educación, acceso a servicios de salud, servicios básicos en la vivienda, de calidad y espacios en la misma, y activos en el hogar. Es decir, proporciona el resumen de cuatro carencias sociales de la medición de pobreza del Consejo Nacional de Evaluación de la Política de Desarrollo Social (CONEVAL): rezago educativo, acceso a los servicios de salud, acceso a los servicios básicos en la vivienda, y la calidad y espacios en la vivienda.			
Tipo de Indicador	Dimensión del Indicador	Año de Medición del Resultado	
Estratégico	Eficacia	2022	
Cobertura	Frecuencia de Medición		
Estatal	Anual		
Desagregado meta valor por género			
Parámetros de semaforización		Meta Institucional	Meta Valor
0 59.99 60.00 79.99 80.00 130		100%	29
<div style="display: flex; justify-content: space-around; width: 100%;"> <div style="width: 20px; height: 20px; background-color: red;"></div> <div style="width: 20px; height: 20px; background-color: red;"></div> <div style="width: 20px; height: 20px; background-color: yellow;"></div> <div style="width: 20px; height: 20px; background-color: yellow;"></div> <div style="width: 20px; height: 20px; background-color: green;"></div> <div style="width: 20px; height: 20px; background-color: green;"></div> </div>		Unidad de medida (meta valor)	Desagregado meta valor por género
		Posición	Hombre Mujer
		0.00	0.00
Sentido del Indicador		Línea Base (meta valor)	Año (Línea base)
Ascendente		24	2020
Variables del Indicador			
Nombre de la Variable		Unidad de medida	Tipo de Acumulación
Posición en el Índice de Rezago Social (realizado)		Posición	Valor presente
Posición en el Índice de Rezago Social (programado)		Posición	Valor presente
Fuente de Información			
CONEVAL. Índice de Rezago Social a nivel municipal y por localidad, 2020.			
Medios de verificación			
Supuestos			
Observaciones			
Id_mir			
38729			

- 1 El presente documento despliega la información perteneciente a los indicadores estratégicos y gestión de aquellos programas presupuestarios que proveen de bienes y servicios que generan valor público a la ciudadanía jalisciense
- 2 Se muestra el número del Componente relacionado con el indicador.

GOBIERNO DEL ESTADO DE JALISCO
PRESUPUESTO DE EGRESOS PARA EL EJERCICIO FISCAL 2023
Ficha Técnica de Indicador

Sistema de Evaluación del Desempeño (SED)

Gobierno del Estado de Jalisco Secretaría de la Hacienda Pública

Datos del Programa

Programa Fortalecimiento de los Servicios de Educación Especial

Eje: Desarrollo Social

Tema: Educación

¿Quién gasta?

04	Unidad Presupuestal	000	Unidad Responsable	00519	Unidad Ejecutora del Gasto
Secretaría de Educación		Secretaría de Educación		Dirección de Formación Integral	

¿Para qué se gasta?

Finalidad	Función	Subfunción
Desarrollo Social	Educación	Educación Básica

Presupuesto asignado al Programa Presupuestario

Monto

Objetivos

Nivel	Clave Componente	Resumen Narrativo
Propósito		Las y los estudiantes del estado de Jalisco, cuentan con un enfoque integral de educación que incrementa la calidad y pertinencia educativa hacia la excelencia de la misma, para formar una ciudadanía responsable que enfrente de manera positiva los desafíos personales y colectivos durante su trayecto de vida.

Datos del Indicador

Denominación	Método de cálculo
Grado promedio de escolaridad	(Se multiplican los máximos grados de escolares alcanzados por la población de 15 años o más que los logró, la suma de estos valores se dividen entre el número de pobladores de 15 años en adelante del ciclo escolar que se calcule (Realizado)/Se multiplican los máximos grados de escolares alcanzados por la población de 15 años o más que los logró, la suma de estos valores se dividen entre el número de pobladores de 15 años en adelante del ciclo escolar que se calcule (Programado))*100

Descripción del Indicador
Este indicador se refiere al número promedio de grados escolares aprobados por la población de 15 años y más. Puede considerarse como un patrón de medida, ya que fue diseñado de tal forma que permite una comparación internacional.

Tipo de Indicador	<input type="text" value="Estratégico"/>	Dimensión del Indicador	<input type="text" value="Eficacia"/>	Año de Medición del Resultado	<input type="text" value="2022"/>
Cobertura	<input type="text" value="Estatal"/>	Frecuencia de Medición	<input type="text" value="Anual"/>		

Parámetros de semaforización	Meta Institucional	Meta Valor	Unidad de medida (meta valor)	Desagregado meta valor por género	
	100%	10	Grado promedio	Hombre	Mujer
<input type="text" value="0"/> <input type="text" value="59.99"/> <input type="text" value="60.00"/> <input type="text" value="79.99"/> <input type="text" value="80.00"/> <input type="text" value="130"/>	Sentido del Indicador	Línea Base (meta valor)	Año (Línea base)		
■ ■ ■ ■ ■ ■	<input type="text" value="Ascendente"/>	<input type="text" value="10"/>	<input type="text" value="2021"/>		

Variables del Indicador

Nombre de la Variable	Unidad de medida	Tipo de Acumulación
Se multiplican los máximos grados de escolares alcanzados por la población de 15 años o más que los logró, la suma de estos valores se dividen entre el número de pobladores de 15 años en adelante del ciclo escolar que se calcule (realizado)	Grado promedio	Valor presente
Se multiplican los máximos grados de escolares alcanzados por la población de 15 años o más que los logró, la suma de estos valores se dividen entre el número de pobladores de 15 años en adelante del ciclo escolar que se calcule (programado)	Grado promedio	Valor presente

Fuente de Información	Secretaría de Educación Pública (SEP), Sistema Nacional de Información Estadística Educativa (SNIEE), 2021.
Medios de verificación	
Supuestos	
Observaciones	
Id_mir	<input type="text" value="38164"/>

- 1 El presente documento despliega la información perteneciente a los indicadores estratégicos y gestión de aquellos programas presupuestarios que proveen de bienes y servicios que generan valor público a la ciudadanía jalisciense
- 2 Se muestra el número del Componente relacionado con el indicador.

GOBIERNO DEL ESTADO DE JALISCO PRESUPUESTO DE EGRESOS PARA EL EJERCICIO FISCAL 2023 Ficha Técnica de Indicador

Sistema de Evaluación del Desempeño (SED)

Gobierno del Estado de Jalisco Secretaría de la Hacienda Pública

Datos del Programa

Programa Fortalecimiento de los Servicios de Educación Especial

Eje: Desarrollo Social Tema: Educación

¿Quién gasta?

04	Unidad Presupuestal	000	Unidad Responsable	00519	Unidad Ejecutora del Gasto
Secretaría de Educación		Secretaría de Educación		Dirección de Formación Integral	

¿Para qué se gasta?

Finalidad	Función	Subfunción
Desarrollo Social	Educación	Educación Básica

Presupuesto asignado al Programa Presupuestario

Monto \$371,000.00

Objetivos

Nivel	Clave Componente	Resumen Narrativo
Componente	11	Acciones de actualización y fortalecimiento académico establecidas para la mejora y fortalecimiento de la educación especial

Datos del Indicador

Denominación	Método de cálculo
Total de acciones de mejora	(Número de acciones de mejora (Realizado) / Número de acciones de mejora (Programado))*100

Descripción del Indicador
Se refiere al número de acciones establecidas para la mejora y fortalecimiento de los servicios de educación especial mediante la capacitación y actualización de los agentes educativos

Tipo de Indicador	Estratégico	Dimensión del Indicador	Eficacia	Año de Medición del Resultado	2023
Cobertura	Estatal	Frecuencia de Medición	Semestral		

Parámetros de semaforización						Desagregado meta valor por género					
						Meta Institucional	Meta Valor	Unidad de medida (meta valor)	Hombre	Mujer	
0	59.99	60.00	79.99	80.00	130	100%	2	Acción	0.00	0.00	
						Sentido del Indicador	Línea Base (meta valor)	Año (Línea base)			
						Ascendente	9	2022			

Variables del Indicador

Nombre de la Variable	Unidad de medida	Tipo de Acumulación
Número de acciones de mejora (realizado)	Acción	Suma
Número de acciones de mejora (programado)	Acción	Suma

Fuente de Información Portafolio de evidencias sustantivas en resguardo del Programa de Fortalecimiento Académico de los Servicios de Educación Especial. Dirección de Formación Integral 2023

Medios de verificación Informe semestral conteniendo listas de asistencia a las capacitaciones en resguardo del Programa Fortalecimiento de los Servicios de Educación Especial. Dirección de Formación Integral 2023

Supuestos Las autoridades federales mantienen la política de asignación de recursos al programa

Observaciones
Id_mir 37235

- 1 El presente documento despliega la información perteneciente a los indicadores estratégicos y gestión de aquellos programas presupuestarios que proveen de bienes y servicios que generan valor público a la ciudadanía jalisciense
- 2 Se muestra el número del Componente relacionado con el indicador.

GOBIERNO DEL ESTADO DE JALISCO
PRESUPUESTO DE EGRESOS PARA EL EJERCICIO FISCAL 2023
Ficha Técnica de Indicador

Sistema de Evaluación del Desempeño (SED)

Gobierno del Estado de Jalisco Secretaría de la Hacienda Pública

Datos del Programa

Programa Fortalecimiento de los Servicios de Educación Especial

Eje: Desarrollo Social Tema: Educación

¿Quién gasta?

04	Unidad Presupuestal	000	Unidad Responsable	00519	Unidad Ejecutora del Gasto
Secretaría de Educación		Secretaría de Educación		Dirección de Formación Integral	

¿Para qué se gasta?

Finalidad	Función	Subfunción
Desarrollo Social	Educación	Educación Básica

Presupuesto asignado al Programa Presupuestario

Monto

Objetivos

Nivel	Clave Componente	Resumen Narrativo
Componente	I2	Atención educativa otorgada a niñas, niños y adolescentes con discapacidad o aptitudes sobresalientes

Datos del Indicador

Denominación	Método de cálculo
Total de alumnos con discapacidad y aptitudes sobresalientes atendidos	(Número de alumnos con discapacidad y aptitudes sobresalientes atendidos (Realizado) / Número de alumnos con discapacidad y aptitudes sobresalientes atendidos (Programado))*100

Descripción del Indicador
Se refiere a los alumnos con discapacidad y aptitudes sobresalientes que reciben atención educativa en los servicios de educación especial de acuerdo a la estrategia de focalización del plan anual de trabajo del Programa Fortalecimiento de los Servicios de Educación Especial (PFSEE)

Tipo de Indicador	Estratégico	Dimensión del Indicador	Eficacia	Año de Medición del Resultado	2023
Cobertura	Estatal	Frecuencia de Medición	Semestral		

Desagregado meta valor por género						
Parámetros de semaforización			Meta Institucional	Meta Valor	Unidad de medida (meta valor)	Desagregado
0	59.99	60.00	79.99	80.00	130	100%
0	59.99	60.00	79.99	80.00	130	500
			Sentido del Indicador	Línea Base (meta valor)	Año (Línea base)	Unidad de medida (meta valor)
			Ascendente	No disponible	No disponible	Alumno
			Desagregado	Home	Mujer	
			0.00	0.00		

Variables del Indicador

Nombre de la Variable	Unidad de medida	Tipo de Acumulación
Número de alumnos con discapacidad y aptitudes sobresalientes atendidos (realizado)	Alumno	Suma
Número de alumnos con discapacidad y aptitudes sobresalientes atendidos (programado)	Alumno	Suma

Fuente de Información

Medios de verificación

Supuestos

Observaciones

Id_mir

- 1 El presente documento despliega la información perteneciente a los indicadores estratégicos y gestión de aquellos programas presupuestarios que proveen de bienes y servicios que generan valor público a la ciudadanía jalisciense
- 2 Se muestra el número del Componente relacionado con el indicador.

GOBIERNO DEL ESTADO DE JALISCO PRESUPUESTO DE EGRESOS PARA EL EJERCICIO FISCAL 2023

Ficha Técnica de Indicador

Sistema de Evaluación del Desempeño (SED)

Gobierno del Estado de Jalisco		Secretaría de la Hacienda Pública	
Datos del Programa			
Centros de Desarrollo Infantil			
Eje: Desarrollo Social		Tema: Educación	
¿Quién gasta?			
04	Unidad Presupuestal	000	Unidad Responsable
00519		Unidad Ejecutora del Gasto	
Secretaría de Educación		Dirección de Formación Integral	
¿Para qué se gasta?			
Finalidad	Función	Subfunción	
Desarrollo Social	Educación	Educación Básica	
Presupuesto asignado al Programa Presupuestario			
Monto		\$187,324,915.00	
Objetivos			
Nivel	Clave Componente	Resumen Narrativo	
Fin		Contribuir a mejorar las condiciones de acceso efectivo a los derechos sociales, mediante el impulso de las capacidades de las personas y sus comunidades, reduciendo brechas de desigualdad, con un sentido de colectividad fortalecido que impulsa la movilidad social ascendente y con atención prioritaria para las personas y los grupos cuyos derechos han sido vulnerados de manera histórica y coyuntural en particular por la pandemia por COVID19.	
Datos del Indicador			
Denominación		Método de cálculo	
Posición en el Índice de Rezago Social		$(\text{Posición en el Índice de Rezago Social (Realizado)} / \text{Posición en el Índice de Rezago Social (Programado)}) * 100$	
Descripción del Indicador			
Lugar que ocupa Jalisco dentro del contexto de las entidades federativas del país respecto al Índice de Rezago Social, el cual es una medida agregada que se compone de variables de educación, acceso a servicios de salud, servicios básicos en la vivienda, de calidad y espacios en la misma, y activos en el hogar. Es decir, proporciona el resumen de cuatro carencias sociales de la medición de pobreza del Consejo Nacional de Evaluación de la Política de Desarrollo Social (CONEVAL): rezago educativo, acceso a los servicios de salud, acceso a los servicios básicos en la vivienda, y la calidad y espacios en la vivienda.			
Tipo de Indicador	Estratégico	Dimensión del Indicador	Eficacia
Cobertura	Estatal	Frecuencia de Medición	Anual
		Año de Medición del Resultado	2022
Desagregado meta valor por género			
Parámetros de semaforización		Meta Institucional	Meta Valor
0	59.99	60.00	79.99
80.00	130		
		Unidad de medida (meta valor)	Desagregado meta valor por género
		Posición	Hombre
		0.00	Mujer
		0.00	
		Sentido del Indicador	Línea Base (meta valor)
		Ascendente	24
		Año (Línea base)	2020
Variables del Indicador			
Nombre de la Variable		Unidad de medida	Tipo de Acumulación
Posición en el Índice de Rezago Social (realizado)		Posición	Valor presente
Posición en el Índice de Rezago Social (programado)		Posición	Valor presente
Fuente de Información			
CONEVAL. Índice de Rezago Social a nivel municipal y por localidad, 2020.			
Medios de verificación			
Supuestos			
Observaciones			
Id_mir			
33982			

- 1 El presente documento despliega la información perteneciente a los indicadores estratégicos y gestión de aquellos programas presupuestarios que proveen de bienes y servicios que generan valor público a la ciudadanía jalisciense
- 2 Se muestra el número del Componente relacionado con el indicador.

GOBIERNO DEL ESTADO DE JALISCO
PRESUPUESTO DE EGRESOS PARA EL EJERCICIO FISCAL 2023

Ficha Técnica de Indicador

Sistema de Evaluación del Desempeño (SED)

Gobierno del Estado de Jalisco Secretaría de la Hacienda Pública

Datos del Programa

Centros de Desarrollo Infantil

Eje: Desarrollo Social

Tema: Educación

¿Quién gasta?

04	Unidad Presupuestal	000	Unidad Responsable	00519	Unidad Ejecutora del Gasto
Secretaría de Educación		Secretaría de Educación		Dirección de Formación Integral	

¿Para qué se gasta?

Finalidad	Función	Subfunción
Desarrollo Social	Educación	Educación Básica

Presupuesto asignado al Programa Presupuestario

Monto

Objetivos

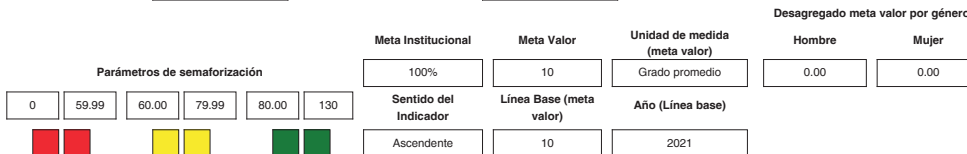
Nivel	Clave Componente	Resumen Narrativo
Propósito		Las y los estudiantes del estado de Jalisco, cuentan con un enfoque integral de educación que incrementa la calidad y pertinencia educativa hacia la excelencia de la misma, para formar una ciudadanía responsable que enfrente de manera positiva los desafíos personales y colectivos durante su trayecto de vida.

Datos del Indicador

Denominación	Método de cálculo
Grado promedio de escolaridad	(Se multiplican los máximos grados de escolares alcanzados por la población de 15 años o más que los logró, la suma de estos valores se dividen entre el número de pobladores de 15 años en adelante del ciclo escolar que se calcule (Realizado)/Se multiplican los máximos grados de escolares alcanzados por la población de 15 años o más que los logró, la suma de estos valores se dividen entre el número de pobladores de 15 años en adelante del ciclo escolar que se calcule (Programado))*100

Descripción del Indicador
Este indicador se refiere al número promedio de grados escolares aprobados por la población de 15 años y más. Puede considerarse como un patrón de medida, ya que fue diseñado de tal forma que permite una comparación internacional.

Tipo de Indicador	<input type="text" value="Estratégico"/>	Dimensión del Indicador	<input type="text" value="Eficacia"/>	Año de Medición del Resultado	<input type="text" value="2022"/>
Cobertura	<input type="text" value="Estatal"/>	Frecuencia de Medición	<input type="text" value="Anual"/>		



Variables del Indicador

Nombre de la Variable	Unidad de medida	Tipo de Acumulación
Se multiplican los máximos grados de escolares alcanzados por la población de 15 años o más que los logró, la suma de estos valores se dividen entre el número de pobladores de 15 años en adelante del ciclo escolar que se calcule (realizado)	Grado promedio	Valor presente
Se multiplican los máximos grados de escolares alcanzados por la población de 15 años o más que los logró, la suma de estos valores se dividen entre el número de pobladores de 15 años en adelante del ciclo escolar que se calcule (programado)	Grado promedio	Valor presente

Fuente de Información	Secretaría de Educación Pública (SEP), Sistema Nacional de Información Estadística Educativa (SNIEE), 2021.
Medios de verificación	
Supuestos	
Observaciones	
Id_mir	<input type="text" value="38165"/>

- 1 El presente documento despliega la información perteneciente a los indicadores estratégicos y gestión de aquellos programas presupuestarios que proveen de bienes y servicios que generan valor público a la ciudadanía jalisciense
- 2 Se muestra el número del Componente relacionado con el indicador.

GOBIERNO DEL ESTADO DE JALISCO PRESUPUESTO DE EGRESOS PARA EL EJERCICIO FISCAL 2023 Ficha Técnica de Indicador

Sistema de Evaluación del Desempeño (SED)

Gobierno del Estado de JaliscoSecretaría de la Hacienda Pública

Datos del Programa

Centros de Desarrollo Infantil

Eje: Desarrollo SocialTema: Educación

¿Quién gasta?

04	Unidad Presupuestal	000	Unidad Responsable	00519	Unidad Ejecutora del Gasto
Secretaría de Educación		Secretaría de Educación		Dirección de Formación Integral	

¿Para qué se gasta?

Finalidad	Función	Subfunción
Desarrollo Social	Educación	Educación Básica

Presupuesto asignado al Programa Presupuestario

Monto\$187,324,915.00

Objetivos

Nivel	Clave Componente	Resumen Narrativo
Componente	11	Educación Inicial para niños de 45 días a 5 años 11 meses de la modalidad escolarizada otorgada a hijos e hijas de madres y padres trabajadores de la Educación y población abierta

Datos del Indicador

Denominación	Método de cálculo
Total de niñas y niños de 45 días a 5 años 11 meses atendidos	(Número de niñas y niños de 45 días a 5 años 11 meses atendidos (Realizado) / Número de niñas y niños de 45 días a 5 años 11 meses atendidos (Programado))*100

Descripción del Indicador
Se refiere al número de niñas y niños de 45 días a 5 años 11 meses con acceso a la modalidad escolarizada del servicio de educación inicial en el Estado

Tipo de Indicador	Estratégico	Dimensión del Indicador	Eficacia	Año de Medición del Resultado	2023
Cobertura	Estatal	Frecuencia de Medición	Semestral		

Desagregado meta valor por género						
Parámetros de semaforización			Meta Institucional	Meta Valor	Unidad de medida (meta valor)	Desagregado meta valor por género
0	59.99	60.00	100%	1,786	Niño y niña	Hombre 0.00
79.99	80.00	130	Sentido del Indicador	Línea Base (meta valor)	Año (Línea base)	Mujer 0.00
■	■	■	Ascendente	1,600	2022	

Variables del Indicador

Nombre de la Variable	Unidad de medida	Tipo de Acumulación
Número de niñas y niños de 45 días a 5 años 11 meses atendidos (realizado)	Niño y niña	Suma
Número de niñas y niños de 45 días a 5 años 11 meses atendidos (programado)	Niño y niña	Suma

Fuente de Información Padrón de beneficiarios o plantillas de los centros de trabajo de educación inicial. Coordinación de Educación Inicial 2023

Medios de verificación Informe de la atención educativa otorgada. Coordinación de Educación Inicial

Supuestos Los padres de familia inscriben a sus hijas e hijos en los centros de trabajo de educación inicial

Observaciones

Id_mir 37264

- 1 El presente documento despliega la información perteneciente a los indicadores estratégicos y gestión de aquellos programas presupuestarios que proveen de bienes y servicios que generan valor público a la ciudadanía jalisciense
- 2 Se muestra el número del Componente relacionado con el indicador.

GOBIERNO DEL ESTADO DE JALISCO
PRESUPUESTO DE EGRESOS PARA EL EJERCICIO FISCAL 2023

Ficha Técnica de Indicador

Sistema de Evaluación del Desempeño (SED)

Gobierno del Estado de Jalisco		Secretaría de la Hacienda Pública	
Datos del Programa			
Centros de Desarrollo Infantil			
Eje: Desarrollo Social		Tema: Educación	
¿Quién gasta?			
04	Unidad Presupuestal	000	Unidad Responsable
00519		Unidad Ejecutora del Gasto	
Secretaría de Educación		Dirección de Formación Integral	
¿Para qué se gasta?			
Finalidad	Función	Subfunción	
Desarrollo Social	Educación	Educación Básica	
Presupuesto asignado al Programa Presupuestario			
Monto		\$187,324,915.00	
Objetivos			
Nivel	Clave Componente	Resumen Narrativo	
Componente	12	Educación Inicial para niñas y niños de 45 días a 4 años 11 meses de la modalidad escolarizada otorgada a hijos e hijas de madres y padres trabajadores de la Educación durante el receso escolar	
Datos del Indicador			
Denominación		Método de cálculo	
Total de niñas y niños atendidos durante el receso escolar		(Número de niñas y niños atendidos durante el receso escolar (Realizado) / Número de niñas y niños atendidos durante el receso escolar (Programado))*100	
Descripción del Indicador			
Se refiere al número de niñas y niños de 45 días a 4 años 11 meses, atendidos durante el receso escolar en los diferentes centros de educación inicial			
Tipo de Indicador	Estratégico	Dimensión del Indicador	Eficacia
Cobertura	Estatal	Frecuencia de Medición	Semestral
		Año de Medición del Resultado	2023
Desagregado meta valor por género			
Parámetros de semaforización		Meta Institucional	Meta Valor
0 59.99 60.00 79.99 80.00 130		100%	200
		Unidad de medida (meta valor)	Desagregado meta valor por género
		Niño y niña	Hombre 0.00 Mujer 0.00
		Sentido del Indicador	Línea Base (meta valor)
		Ascendente	215
		Año (Línea base)	2022
Variables del Indicador			
Nombre de la Variable		Unidad de medida	Tipo de Acumulación
Número de niñas y niños atendidos durante el receso escolar (realizado)		Niño y niña	Suma
Número de niñas y niños atendidos durante el receso escolar (programado)		Niño y niña	Suma
Fuente de Información Padrón de beneficiarios intermediarios y lista de asistencia de los beneficiarios directos en el receso escolar. Coordinación de Educación Inicial 2023			
Medios de verificación Informe del servicio de atención durante el receso escolar. Coordinación de Educación Inicial 2023			
Supuestos Los padres de familia inscriben a sus hijas e hijos en los centros de trabajo de educación inicial, durante el receso escolar			
Observaciones			
Id_mir 37266			

- 1 El presente documento despliega la información perteneciente a los indicadores estratégicos y gestión de aquellos programas presupuestarios que proveen de bienes y servicios que generan valor público a la ciudadanía jalisciense
- 2 Se muestra el número del Componente relacionado con el indicador.

GOBIERNO DEL ESTADO DE JALISCO
PRESUPUESTO DE EGRESOS PARA EL EJERCICIO FISCAL 2023

Ficha Técnica de Indicador

Sistema de Evaluación del Desempeño (SED)

Gobierno del Estado de Jalisco		Secretaría de la Hacienda Pública	
Datos del Programa			
Centros de Desarrollo Infantil			
Eje: Desarrollo Social		Tema: Educación	
¿Quién gasta?			
04	Unidad Presupuestal	000	Unidad Responsable
Secretaría de Educación		Secretaría de Educación	
		00519	Unidad Ejecutora del Gasto
		Dirección de Formación Integral	
¿Para qué se gasta?			
Finalidad		Función	Subfunción
Desarrollo Social		Educación	Educación Básica
Presupuesto asignado al Programa Presupuestario			
Monto		\$187,324,915.00	
Objetivos			
Nivel	Clave Componente	Resumen Narrativo	
Componente	13	Apoyos complementarios otorgados para la Educación Inicial	
Datos del Indicador			
Denominación		Método de cálculo	
Total de apoyos para la educación inicial otorgados		(Número de apoyos para educación inicial otorgados (Realizado) / Número de apoyos para educación inicial otorgados (Programado))*100	
Descripción del Indicador			
Se refiere al número de apoyos complementarios para Educación Inicial otorgados			
Tipo de Indicador	Estratégico	Dimensión del Indicador	Eficacia
Cobertura	Estatal	Frecuencia de Medición	Semestral
		Año de Medición del Resultado	
		2023	
		Desagregado meta valor por género	
		Meta Institucional	Meta Valor
		100%	2
		Unidad de medida (meta valor)	Hombre
		Apoyo	0.00
			Mujer
			0.00
Parámetros de semaforización		Sentido del Indicador	Línea Base (meta valor)
0	59.99	60.00	79.99
80.00	130	Ascendente	3
		Año (Línea base)	2022
Variables del Indicador			
Nombre de la Variable		Unidad de medida	Tipo de Acumulación
Número de apoyos para educación inicial otorgados (realizado)		Apoyo	Suma
Número de apoyos para educación inicial otorgados (programado)		Apoyo	Suma
Fuente de Información			
Reporte de los apoyos otorgados. Coordinación de Educación Inicial 2023			
Medios de verificación			
Informe de los apoyos otorgados. Coordinación de Educación Inicial			
Supuestos			
Las autoridades federales mantienen la política de asignación de recursos al programa			
Observaciones			
Id_mir		37409	

- 1 El presente documento despliega la información perteneciente a los indicadores estratégicos y gestión de aquellos programas presupuestarios que proveen de bienes y servicios que generan valor público a la ciudadanía jalisciense
- 2 Se muestra el número del Componente relacionado con el indicador.

GOBIERNO DEL ESTADO DE JALISCO
PRESUPUESTO DE EGRESOS PARA EL EJERCICIO FISCAL 2023

Ficha Técnica de Indicador

Sistema de Evaluación del Desempeño (SED)

Gobierno del Estado de Jalisco Secretaría de la Hacienda Pública

Datos del Programa

Actualización y Capacitación Continua de Profesionales de la educación

Eje: Desarrollo Social Tema: Educación

¿Quién gasta?

04 Unidad Presupuestal	000 Unidad Responsable	00131 Unidad Ejecutora del Gasto
Secretaría de Educación	Secretaría de Educación	Subsecretaría de Formación y Atención al Magisterio

¿Para qué se gasta?

Finalidad	Función	Subfunción
Desarrollo Social	Educación	Otros Servicios Educativos y Actividades Inherentes

Presupuesto asignado al Programa Presupuestario

Monto

Objetivos

Nivel	Clave Componente	Resumen Narrativo
Fin		Contribuir a mejorar las condiciones de acceso efectivo a los derechos sociales, mediante el impulso de las capacidades de las personas y sus comunidades, reduciendo brechas de desigualdad, con un sentido de colectividad fortalecido que impulsa la movilidad social ascendente y con atención prioritaria para las personas y los grupos cuyos derechos han sido vulnerados de manera histórica y coyuntural en particular por la pandemia por COVID19.

Datos del Indicador

Denominación	Método de cálculo
Posición en el Índice de Rezago Social	$(\text{Posición en el Índice de Rezago Social (Realizado)} / \text{Posición en el Índice de Rezago Social (Programado)}) * 100$

Descripción del Indicador
Lugar que ocupa Jalisco dentro del contexto de las entidades federativas del país respecto al Índice de Rezago Social, el cual es una medida agregada que se compone de variables de educación, acceso a servicios de salud, servicios básicos en la vivienda, de calidad y espacios en la misma, y activos en el hogar. Es decir, proporciona el resumen de cuatro carencias sociales de la medición de pobreza del Consejo Nacional de Evaluación de la Política de Desarrollo Social (CONEVAL): rezago educativo, acceso a los servicios de salud, acceso a los servicios básicos en la vivienda, y la calidad y espacios en la vivienda.

Tipo de Indicador	Estratégico	Dimensión del Indicador	Eficacia	Año de Medición del Resultado	2022
Cobertura	Estatal	Frecuencia de Medición	Anual		

						Desagregado meta valor por género				
Parámetros de semaforización						Meta Institucional	Meta Valor	Unidad de medida (meta valor)	Hombre	Mujer
0	59.99	60.00	79.99	80.00	130	100%	29	Posición	0.00	0.00
<div style="display: flex; justify-content: space-around;"> <div style="width: 20px; height: 20px; background-color: red; border: 1px solid black;"></div> <div style="width: 20px; height: 20px; background-color: red; border: 1px solid black;"></div> <div style="width: 20px; height: 20px; background-color: yellow; border: 1px solid black;"></div> <div style="width: 20px; height: 20px; background-color: yellow; border: 1px solid black;"></div> <div style="width: 20px; height: 20px; background-color: green; border: 1px solid black;"></div> <div style="width: 20px; height: 20px; background-color: green; border: 1px solid black;"></div> </div>						Sentido del Indicador	Línea Base (meta valor)	Año (Línea base)		
						Ascendente	24	2020		

Variables del Indicador

Nombre de la Variable	Unidad de medida	Tipo de Acumulación
Posición en el Índice de Rezago Social (realizado)	Posición	Valor presente
Posición en el Índice de Rezago Social (programado)	Posición	Valor presente

Fuente de Información	CONEVAL. Índice de Rezago Social a nivel municipal y por localidad, 2020.
Medios de verificación	
Supuestos	
Observaciones	
Id_mir	33812

- 1 El presente documento despliega la información perteneciente a los indicadores estratégicos y gestión de aquellos programas presupuestarios que proveen de bienes y servicios que generan valor público a la ciudadanía jalisciense
- 2 Se muestra el número del Componente relacionado con el indicador.

GOBIERNO DEL ESTADO DE JALISCO PRESUPUESTO DE EGRESOS PARA EL EJERCICIO FISCAL 2023

Ficha Técnica de Indicador

Sistema de Evaluación del Desempeño (SED)

Gobierno del Estado de Jalisco Secretaría de la Hacienda Pública

Datos del Programa

Actualización y Capacitación Continua de Profesionales de la educación

Eje: Desarrollo Social Tema: Educación

¿Quién gasta?

04	Unidad Presupuestal	000	Unidad Responsable	00131	Unidad Ejecutora del Gasto
Secretaría de Educación		Secretaría de Educación		Subsecretaría de Formación y Atención al Magisterio	

¿Para qué se gasta?

Finalidad	Función	Subfunción
Desarrollo Social	Educación	Otros Servicios Educativos y Actividades Inherentes

Presupuesto asignado al Programa Presupuestario

Monto \$158,493,418.00

Objetivos

Nivel	Clave Componente	Resumen Narrativo
Propósito		Las y los estudiantes del estado de Jalisco, cuentan con un enfoque integral de educación que incrementa la calidad y pertinencia educativa hacia la excelencia de la misma, para formar una ciudadanía responsable que enfrente de manera positiva los desafíos personales y colectivos durante su trayecto de vida.

Datos del Indicador

Denominación	Método de cálculo
Grado promedio de escolaridad	(Se multiplican los máximos grados de escolares alcanzados por la población de 15 años o más que los logró, la suma de estos valores se dividen entre el número de pobladores de 15 años en adelante del ciclo escolar que se calcule (Realizado)/Se multiplican los máximos grados de escolares alcanzados por la población de 15 años o más que los logró, la suma de estos valores se dividen entre el número de pobladores de 15 años en adelante del ciclo escolar que se calcule (Programado))*100

Descripción del Indicador
Este indicador se refiere al número promedio de grados escolares aprobados por la población de 15 años y más. Puede considerarse como un patrón de medida, ya que fue diseñado de tal forma que permite una comparación internacional.

Tipo de Indicador	Estratégico	Dimensión del Indicador	Eficacia	Año de Medición del Resultado	2022
Cobertura	Estatal	Frecuencia de Medición	Anual		

Parámetros de semaforización						Desagregado meta valor por género				
0	59.99	60.00	79.99	80.00	130	Meta Institucional	Meta Valor	Unidad de medida (meta valor)	Hombre	Mujer
■	■	■	■	■	■	100%	10	Grado promedio	0.00	0.00
						Sentido del Indicador	Línea Base (meta valor)	Año (Línea base)		
						Ascendente	10	2021		

Variables del Indicador

Nombre de la Variable	Unidad de medida	Tipo de Acumulación
Se multiplican los máximos grados de escolares alcanzados por la población de 15 años o más que los logró, la suma de estos valores se dividen entre el número de pobladores de 15 años en adelante del ciclo escolar que se calcule (realizado)	Grado promedio	Valor presente
Se multiplican los máximos grados de escolares alcanzados por la población de 15 años o más que los logró, la suma de estos valores se dividen entre el número de pobladores de 15 años en adelante del ciclo escolar que se calcule (programado)	Grado promedio	Valor presente

Fuente de Información	Secretaría de Educación Pública (SEP), Sistema Nacional de Información Estadística Educativa (SNIEE), 2021.
Medios de verificación	
Supuestos	
Observaciones	
Id_mir	38171

- 1 El presente documento despliega la información perteneciente a los indicadores estratégicos y gestión de aquellos programas presupuestarios que proveen de bienes y servicios que generan valor público a la ciudadanía jalisciense
- 2 Se muestra el número del Componente relacionado con el indicador.

GOBIERNO DEL ESTADO DE JALISCO
PRESUPUESTO DE EGRESOS PARA EL EJERCICIO FISCAL 2023
Ficha Técnica de Indicador

Sistema de Evaluación del Desempeño (SED)

Gobierno del Estado de Jalisco Secretaría de la Hacienda Pública

Datos del Programa

Actualización y Capacitación Continua de Profesionales de la educación

Eje: Desarrollo Social Tema: Educación

¿Quién gasta?

04	Unidad Presupuestal	000	Unidad Responsable	00131	Unidad Ejecutora del Gasto
Secretaría de Educación		Secretaría de Educación		Subsecretaría de Formación y Atención al Magisterio	

¿Para qué se gasta?

Finalidad	Función	Subfunción
Desarrollo Social	Educación	Otros Servicios Educativos y Actividades Inherentes

Presupuesto asignado al Programa Presupuestario

Monto \$158,493,418.00

Objetivos

Nivel	Clave Componente	Resumen Narrativo
Componente	02	Capacitación ofrecida a directivos y docentes para su actualización Pedagógico-didáctica

Datos del Indicador

Denominación	Método de cálculo
Total de personal capacitado en temas Pedagógico didácticos y gestión escolar	$(\text{Número de personas capacitadas (Realizado)} / \text{Número de personas capacitadas (Programado)}) * 100$

Descripción del Indicador
Se refiere al número de programas de las Unidades de la Universidad Pedagógica Nacional en el ciclo escolar

Tipo de Indicador	Estratégico	Dimensión del Indicador	Eficacia	Año de Medición del Resultado	2023
Cobertura	Estatal	Frecuencia de Medición	Trimestral		

		Meta Institucional		Meta Valor	Unidad de medida (meta valor)	Desagregado meta valor por género	
		100%	2,750	Persona	0.00	0.00	
Parámetros de semaforización				Sentido del Indicador	Línea Base (meta valor)	Año (Línea base)	
0	59.99	60.00	79.99	Ascendente	6,000	2021	
■	■	■	■				

Variables del Indicador

Nombre de la Variable	Unidad de medida	Tipo de Acumulación
Número de personas capacitadas (realizado)	Persona	Suma
Número de personas capacitadas (programado)	Persona	Suma

Fuente de Información
Plataformas determinadas para el desarrollo de los cursos en la Dirección de Formación Continua para Profesionales de la Educación. Informe sobre encuesta de satisfacción aplicada a directivos y docentes para su actualización Pedagógico didáctica, así como, para una gestión escolar activa y pertinente generado en la Dirección de Formación Continua para Profesionales de la Educación y registro de asistencia/2023

Medios de verificación
Informe sobre encuesta de satisfacción aplicada a directivos y docentes para su actualización Pedagógico didáctica, así como, para una gestión escolar activa y pertinente generado en la Dirección de Formación Continua para Profesionales de la Educación y registro de asistencia

Supuestos
Las unidades administrativas, que se relacionan participan activamente en los procesos de formación continua. Los actores educativos participan activamente para acreditar los cursos y/o procesos formativos que se registran en la base de datos de la Dirección de Formación continua

Observaciones

Id_mir 37561

- 1 El presente documento despliega la información perteneciente a los indicadores estratégicos y gestión de aquellos programas presupuestarios que proveen de bienes y servicios que generan valor público a la ciudadanía jalisciense
- 2 Se muestra el número del Componente relacionado con el indicador.

GOBIERNO DEL ESTADO DE JALISCO PRESUPUESTO DE EGRESOS PARA EL EJERCICIO FISCAL 2023

Ficha Técnica de Indicador

Sistema de Evaluación del Desempeño (SED)

Gobierno del Estado de Jalisco Secretaría de la Hacienda Pública

Datos del Programa

Actualización y Capacitación Continua de Profesionales de la educación

Eje: Desarrollo Social Tema: Educación

¿Quién gasta?

04	Unidad Presupuestal	000	Unidad Responsable	00131	Unidad Ejecutora del Gasto
Secretaría de Educación		Secretaría de Educación		Subsecretaría de Formación y Atención al Magisterio	

¿Para qué se gasta?

Finalidad	Función	Subfunción
Desarrollo Social	Educación	Otros Servicios Educativos y Actividades Inherentes

Presupuesto asignado al Programa Presupuestario

Monto \$158,493,418.00

Objetivos

Nivel	Clave Componente	Resumen Narrativo
Componente	B3	Capacitación ofrecida a directivos y docentes para fomentar en los alumnos una formación cívica y ética con perspectiva de género desde la educación básica

Datos del Indicador

Denominación	Método de cálculo
Total de personas capacitadas en temas de educación cívica, ética y una vida saludable	(Número de personas capacitadas en educación cívica, ética y una vida saludable (Realizado) / Número de personas capacitadas en educación cívica, ética y una vida saludable (Programado))*100

Descripción del Indicador
Se refiere al número de personas capacitadas: Directivos, docentes, técnicos docentes, y Asesores Técnico Pedagógico, en temas para favorecer una formación cívica, ética y de promoción para una vida saludable desde la educación básica

Tipo de Indicador	Estratégico	Dimensión del Indicador	Eficacia	Año de Medición del Resultado	2023
Cobertura	Estatal	Frecuencia de Medición	Trimestral		

Parámetros de semaforización						Desagregado meta valor por género				
0	59.99	60.00	79.99	80.00	130	Meta Institucional	Meta Valor	Unidad de medida (meta valor)	Hombre	Mujer
						100%	2,750	Persona	0.00	0.00
Sentido del Indicador						Línea Base (meta valor)		Año (Línea base)		
Ascendente						No disponible		No disponible		

Variables del Indicador

Nombre de la Variable	Unidad de medida	Tipo de Acumulación
Número de personas capacitadas en educación cívica, ética y una vida saludable (realizado)	Persona	Suma
Número de personas capacitadas en educación cívica, ética y una vida saludable (programado)	Persona	Suma

Fuente de Información Plataformas determinadas para el desarrollo de los cursos en la Dirección de Formación Continua para Profesionales de la Educación. Informe sobre encuesta de satisfacción aplicada/2023

Medios de verificación Informe sobre encuesta de satisfacción aplicada a directivos y docentes sobre los cursos ofrecidos para fomentar en los alumnos una formación cívica, ética y una vida saludable desde la educación básica. generada en la Dirección de Formación Continua para Profesionales de la Educación y registro de asistencia/ Subsecretaría de Formación y Atención al Magisterio

Supuestos El personal beneficiado participa con interés

Observaciones

Id_mir 37567

- 1 El presente documento despliega la información perteneciente a los indicadores estratégicos y gestión de aquellos programas presupuestarios que proveen de bienes y servicios que generan valor público a la ciudadanía jalisciense
- 2 Se muestra el número del Componente relacionado con el indicador.

GOBIERNO DEL ESTADO DE JALISCO
PRESUPUESTO DE EGRESOS PARA EL EJERCICIO FISCAL 2023

Ficha Técnica de Indicador

Sistema de Evaluación del Desempeño (SED)

Gobierno del Estado de Jalisco Secretaría de la Hacienda Pública

Datos del Programa

Actualización y Capacitación Continua de Profesionales de la educación

Eje: Desarrollo Social Tema: Educación

¿Quién gasta?

04	Unidad Presupuestal	000	Unidad Responsable	00131	Unidad Ejecutora del Gasto
Secretaría de Educación		Secretaría de Educación		Subsecretaría de Formación y Atención al Magisterio	

¿Para qué se gasta?

Finalidad	Función	Subfunción
Desarrollo Social	Educación	Otros Servicios Educativos y Actividades Inherentes

Presupuesto asignado al Programa Presupuestario

Monto \$158,493,418.00

Objetivos

Nivel	Clave Componente	Resumen Narrativo
Componente	11	Capacitación efectuada al personal de educación básica

Datos del Indicador

Denominación	Método de cálculo
Total de personal educativo capacitado	(Número de personal educativo capacitado (Realizado) / Número de personal educativo capacitado (Programado))*100

Descripción del Indicador
Se refiere al número de personal educativo que recibe formación para favorecer el desarrollo disciplinar en directivos y docentes en el marco de los Planes y Programas de estudio vigentes con énfasis en matemáticas, lenguaje y comunicación

Tipo de Indicador	Estratégico	Dimensión del Indicador	Eficacia	Año de Medición del Resultado	2023
Cobertura	Estatál	Frecuencia de Medición	Trimestral		

Desagregado meta valor por género

Parámetros de semaforización						Meta Institucional	Meta Valor	Unidad de medida (meta valor)	Hombre	Mujer
0	59.99	60.00	79.99	80.00	130	100%	2,850	Persona	0.00	0.00
						Sentido del Indicador	Línea Base (meta valor)	Año (Línea base)		
						Ascendente	2,850	2002		

Variables del Indicador

Nombre de la Variable	Unidad de medida	Tipo de Acumulación
Número de personal educativo capacitado (realizado)	Persona	Suma
Número de personal educativo capacitado (programado)	Persona	Suma

Fuente de Información Plataformas determinadas para el desarrollo de los cursos/Dirección de Formación Continua/ Subsecretaría de formación docente y atención al magisterio/2023

Medios de verificación Encuesta de satisfacción aplicada y registro de asistencia/ Dirección de Formación Continua /Subsecretaría de Formación y Atención al Magisterio

Supuestos Existe interés de Supervisores, Directores, Docentes, Técnicos Docentes y Asesores Técnico Pedagógico en atender las actividades de fortalecimiento

Observaciones

Id_mir 37574

- 1 El presente documento despliega la información perteneciente a los indicadores estratégicos y gestión de aquellos programas presupuestarios que proveen de bienes y servicios que generan valor público a la ciudadanía jalisciense
- 2 Se muestra el número del Componente relacionado con el indicador.

GOBIERNO DEL ESTADO DE JALISCO PRESUPUESTO DE EGRESOS PARA EL EJERCICIO FISCAL 2023

Ficha Técnica de Indicador

Sistema de Evaluación del Desempeño (SED)

Gobierno del Estado de Jalisco		Secretaría de la Hacienda Pública	
Datos del Programa			
Becas para hijas e hijos de policías			
Eje: Desarrollo Social		Tema: Educación	
¿Quién gasta?			
04	Unidad Presupuestal	000	Unidad Responsable
00149		Unidad Ejecutora del Gasto	
Secretaría de Educación		Dirección General de Programas Estratégicos	
¿Para qué se gasta?			
Finalidad		Subfunción	
Desarrollo Social		Otros Servicios Educativos y Actividades Inherentes	
Presupuesto asignado al Programa Presupuestario			
Monto		\$1,410,000.00	
Objetivos			
Nivel	Clave Componente	Resumen Narrativo	
Fin		Contribuir a mejorar las condiciones de acceso efectivo a los derechos sociales, mediante el impulso de las capacidades de las personas y sus comunidades, reduciendo brechas de desigualdad, con un sentido de colectividad fortalecido que impulsa la movilidad social ascendente y con atención prioritaria para las personas y los grupos cuyos derechos han sido vulnerados de manera histórica y coyuntural en particular por la pandemia por COVID19.	
Datos del Indicador			
Denominación		Método de cálculo	
Posición en el Índice de Rezago Social		$(\text{Posición en el Índice de Rezago Social (Realizado)} / \text{Posición en el Índice de Rezago Social (Programado)}) * 100$	
Descripción del Indicador			
Lugar que ocupa Jalisco dentro del contexto de las entidades federativas del país respecto al Índice de Rezago Social, el cual es una medida agregada que se compone de variables de educación, acceso a servicios de salud, servicios básicos en la vivienda, de calidad y espacios en la misma, y activos en el hogar. Es decir, proporciona el resumen de cuatro carencias sociales de la medición de pobreza del Consejo Nacional de Evaluación de la Política de Desarrollo Social (CONEVAL): rezago educativo, acceso a los servicios de salud, acceso a los servicios básicos en la vivienda, y la calidad y espacios en la vivienda.			
Tipo de Indicador	Estratégico	Dimensión del Indicador	Eficacia
Cobertura	Estatal	Frecuencia de Medición	Anual
		Año de Medición del Resultado	2022
Desagregado meta valor por género			
Parámetros de semaforización		Meta Institucional	Meta Valor
0	59.99	60.00	79.99
80.00	130		
		Unidad de medida (meta valor)	Desagregado meta valor por género
		Posición	Hombre
		0.00	Mujer
		0.00	
		Sentido del Indicador	Línea Base (meta valor)
		Ascendente	24
		Año (Línea base)	2020
Variables del Indicador			
Nombre de la Variable		Unidad de medida	Tipo de Acumulación
Posición en el Índice de Rezago Social (realizado)		Posición	Valor presente
Posición en el Índice de Rezago Social (programado)		Posición	Valor presente
Fuente de Información			
CONEVAL. Índice de Rezago Social a nivel municipal y por localidad, 2020.			
Medios de verificación			
Supuestos			
Observaciones			
Id_mir			
33947			
1 El presente documento despliega la información perteneciente a los indicadores estratégicos y gestión de aquellos programas presupuestarios que proveen de bienes y servicios que generan valor público a la ciudadanía jalisciense			
2 Se muestra el número del Componente relacionado con el indicador.			

GOBIERNO DEL ESTADO DE JALISCO
PRESUPUESTO DE EGRESOS PARA EL EJERCICIO FISCAL 2023

Ficha Técnica de Indicador

Sistema de Evaluación del Desempeño (SED)

Gobierno del Estado de Jalisco Secretaría de la Hacienda Pública

Datos del Programa

Becas para hijas e hijos de policías

Eje: Desarrollo Social

Tema: Educación

¿Quién gasta?

04	Unidad Presupuestal	000	Unidad Responsable	00149	Unidad Ejecutora del Gasto
Secretaría de Educación		Secretaría de Educación		Dirección General de Programas Estratégicos	

¿Para qué se gasta?

Finalidad	Función	Subfunción
Desarrollo Social	Educación	Otros Servicios Educativos y Actividades Inherentes

Presupuesto asignado al Programa Presupuestario

Monto

Objetivos

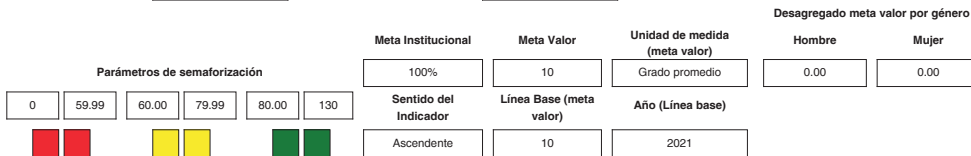
Nivel	Clave Componente	Resumen Narrativo
Propósito		Las y los estudiantes del estado de Jalisco, cuentan con un enfoque integral de educación que incrementa la calidad y pertinencia educativa hacia la excelencia de la misma, para formar una ciudadanía responsable que enfrente de manera positiva los desafíos personales y colectivos durante su trayecto de vida.

Datos del Indicador

Denominación	Método de cálculo
Grado promedio de escolaridad	(Se multiplican los máximos grados de escolares alcanzados por la población de 15 años o más que los logró, la suma de estos valores se dividen entre el número de pobladores de 15 años en adelante del ciclo escolar que se calcule (Realizado)/Se multiplican los máximos grados de escolares alcanzados por la población de 15 años o más que los logró, la suma de estos valores se dividen entre el número de pobladores de 15 años en adelante del ciclo escolar que se calcule (Programado))*100

Descripción del Indicador
Este indicador se refiere al número promedio de grados escolares aprobados por la población de 15 años y más. Puede considerarse como un patrón de medida, ya que fue diseñado de tal forma que permite una comparación internacional.

Tipo de Indicador	<input type="text" value="Estratégico"/>	Dimensión del Indicador	<input type="text" value="Eficacia"/>	Año de Medición del Resultado	<input type="text" value="2022"/>
Cobertura	<input type="text" value="Estatal"/>	Frecuencia de Medición	<input type="text" value="Anual"/>		



Variables del Indicador

Nombre de la Variable	Unidad de medida	Tipo de Acumulación
Se multiplican los máximos grados de escolares alcanzados por la población de 15 años o más que los logró, la suma de estos valores se dividen entre el número de pobladores de 15 años en adelante del ciclo escolar que se calcule (realizado)	Grado promedio	Valor presente
Se multiplican los máximos grados de escolares alcanzados por la población de 15 años o más que los logró, la suma de estos valores se dividen entre el número de pobladores de 15 años en adelante del ciclo escolar que se calcule (programado)	Grado promedio	Valor presente

Fuente de Información

Medios de verificación

Supuestos

Observaciones

Id_mir

- 1 El presente documento despliega la información perteneciente a los indicadores estratégicos y gestión de aquellos programas presupuestarios que proveen de bienes y servicios que generan valor público a la ciudadanía jalisciense
- 2 Se muestra el número del Componente relacionado con el indicador.

GOBIERNO DEL ESTADO DE JALISCO PRESUPUESTO DE EGRESOS PARA EL EJERCICIO FISCAL 2023 Ficha Técnica de Indicador

Sistema de Evaluación del Desempeño (SED)

Gobierno del Estado de JaliscoSecretaría de la Hacienda Pública

Datos del Programa

Becas para hijas e hijos de policías

Eje: Desarrollo SocialTema: Educación

¿Quién gasta?

04	Unidad Presupuestal	000	Unidad Responsable	00149	Unidad Ejecutora del Gasto
Secretaría de Educación		Secretaría de Educación		Dirección General de Programas Estratégicos	

¿Para qué se gasta?

Finalidad	Función	Subfunción
Desarrollo Social	Educación	Otros Servicios Educativos y Actividades Inherentes

Presupuesto asignado al Programa Presupuestario

Monto\$1,410,000.00

Objetivos

Nivel	Clave Componente	Resumen Narrativo
Componente	12	Apoyos económicos (beca) otorgados para alumnas y alumnos de educación básica hijas e hijos de policías caídos o en activo

Datos del Indicador

Denominación	Método de cálculo
Total de becas para hijas e hijos de policías otorgadas	(Número de becas para hijas e hijos de policías (Realizado) / Número de becas para hijas e hijos de policías (Programado))*100

Descripción del Indicador
Se refiere al número de las becas para hijas e hijos de policías caídos o en activo otorgadas a estudiantes de educación básica que cumplen con los requisitos de la convocatoria y que el Comité de becas dictamina como procedentes para la entrega a los beneficiarios

Tipo de Indicador	Estratégico	Dimensión del Indicador	Eficacia	Año de Medición del Resultado	2023
Cobertura	Estatal	Frecuencia de Medición	Semestral		

Desagregado meta valor por género						
Parámetros de semaforización		Meta Institucional	Meta Valor	Unidad de medida (meta valor)	Hombre	Mujer
0	59.99	60.00	79.99	80.00	130	
■	■	■	■	■	■	
		100%	430	Beca	0.00	0.00
		Sentido del Indicador	Línea Base (meta valor)	Año (Línea base)		
		Ascendente	429	2022		

Variables del Indicador

Nombre de la Variable	Unidad de medida	Tipo de Acumulación
Número de becas para hijas e hijos de policías (realizado)	Beca	Suma
Número de becas para hijas e hijos de policías (programado)	Beca	Suma

Fuente de Información <https://padronunico.jalisco.gob.mx/padron/dependencia/101/2023>

Medios de verificación Listado de entrega de apoyos a beneficiarios signados, Dirección de Becas/Dirección General de Programas Estratégicos /2023

Supuestos Los padres, madres, tutores y autoridades de la Coordinación Estratégica de Seguridad se interesan y realizan los trámites correspondientes para que las y los estudiantes obtengan el apoyo económico

Observaciones

Id_mir 37377

- 1 El presente documento despliega la información perteneciente a los indicadores estratégicos y gestión de aquellos programas presupuestarios que proveen de bienes y servicios que generan valor público a la ciudadanía jalisciense
- 2 Se muestra el número del Componente relacionado con el indicador.

GOBIERNO DEL ESTADO DE JALISCO
PRESUPUESTO DE EGRESOS PARA EL EJERCICIO FISCAL 2023

Ficha Técnica de Indicador

Sistema de Evaluación del Desempeño (SED)

Gobierno del Estado de Jalisco		Secretaría de la Hacienda Pública	
Datos del Programa			
Becas para hijas e hijos de policías			
Eje: Desarrollo Social		Tema: Educación	
¿Quién gasta?			
04	Unidad Presupuestal	000	Unidad Responsable
00149		Unidad Ejecutora del Gasto	
Secretaría de Educación		Dirección General de Programas Estratégicos	
¿Para qué se gasta?			
Desarrollo Social	Educación	Otros Servicios Educativos y Actividades Inherentes	
Presupuesto asignado al Programa Presupuestario			
Monto		\$1,410,000.00	
Objetivos			
Nivel	Clave Componente	Resumen Narrativo	
Componente	11	Acciones de evaluación y seguimiento del impacto educativo realizadas con respecto al apoyo económico a alumnas y alumnos de educación básica hijas e hijos de policías	
Datos del Indicador			
Denominación		Método de cálculo	
Total de acciones de evaluación y seguimiento realizadas		(Número de acciones de evaluación del programa de Becas para hijas e hijos de policías (Realizado) / Número de acciones de evaluación del programa de Becas para hijas e hijos de policías (Programado))*100	
Descripción del Indicador			
Se refiere al número de acciones para la ejecución del proceso de evaluación y seguimiento de impacto educativo del programa de Becas para hijas e hijos de policías			
Tipo de Indicador	Estratégico	Dimensión del Indicador	Eficacia
Año de Medición del Resultado	2023		
Cobertura	Estatal	Frecuencia de Medición	Semestral
Desagregado meta valor por género			
Parámetros de semafORIZACIÓN		Meta Institucional	Meta Valor
0	59.99	100%	2
60.00	79.99	Sentido del Indicador	Línea Base (meta valor)
80.00	130	Ascendente	2
Unidad de medida (meta valor)		Año (Línea base)	
Acción		2022	
Variables del Indicador			
Nombre de la Variable		Unidad de medida	Tipo de Acumulación
Número de acciones de evaluación del programa de Becas para hijas e hijos de policías (realizado)		Acción	Suma
Número de acciones de evaluación del programa de Becas para hijas e hijos de policías (programado)		Acción	Suma
Fuente de Información			
Archivos internos de la Dirección de Becas /2023			
Medios de verificación			
Informe de las acciones de evaluación y seguimiento del impacto educativo/Dirección General de Programas Estratégicos / 2023			
Supuestos			
La Coordinación General Estratégica de Seguridad colabora en las acciones de evaluación y seguimiento			
Observaciones			
Id_mir			
37387			

- 1 El presente documento despliega la información perteneciente a los indicadores estratégicos y gestión de aquellos programas presupuestarios que proveen de bienes y servicios que generan valor público a la ciudadanía jalisciense
- 2 Se muestra el número del Componente relacionado con el indicador.

GOBIERNO DEL ESTADO DE JALISCO PRESUPUESTO DE EGRESOS PARA EL EJERCICIO FISCAL 2023 Ficha Técnica de Indicador

Sistema de Evaluación del Desempeño (SED)

Gobierno del Estado de Jalisco Secretaría de la Hacienda Pública

Datos del Programa

Becas para hijas e hijos de militares

Eje: Desarrollo Social

Tema: Educación

¿Quién gasta?

04	Unidad Presupuestal	000	Unidad Responsable	00149	Unidad Ejecutora del Gasto
Secretaría de Educación		Secretaría de Educación		Dirección General de Programas Estratégicos	

¿Para qué se gasta?

Finalidad	Función	Subfunción
Desarrollo Social	Educación	Otros Servicios Educativos y Actividades Inherentes

Presupuesto asignado al Programa Presupuestario

Monto \$710,000.00

Objetivos

Nivel	Clave Componente	Resumen Narrativo
Fin		Contribuir a mejorar las condiciones de acceso efectivo a los derechos sociales, mediante el impulso de las capacidades de las personas y sus comunidades, reduciendo brechas de desigualdad, con un sentido de colectividad fortalecido que impulsa la movilidad social ascendente y con atención prioritaria para las personas y los grupos cuyos derechos han sido vulnerados de manera histórica y coyuntural en particular por la pandemia por COVID19.

Datos del Indicador

Denominación Posición en el Índice de Rezago Social	Método de cálculo (Posición en el Índice de Rezago Social (Realizado)/Posición en el Índice de Rezago Social (Programado))*100
---	--

Descripción del Indicador
 Lugar que ocupa Jalisco dentro del contexto de las entidades federativas del país respecto al Índice de Rezago Social, el cual es una medida agregada que se compone de variables de educación, acceso a servicios de salud, servicios básicos en la vivienda, de calidad y espacios en la misma, y activos en el hogar. Es decir, proporciona el resumen de cuatro carencias sociales de la medición de pobreza del Consejo Nacional de Evaluación de la Política de Desarrollo Social (CONEVAL): rezago educativo, acceso a los servicios de salud, acceso a los servicios básicos en la vivienda, y la calidad y espacios en la vivienda.

Tipo de Indicador	Estratégico	Dimensión del Indicador	Eficacia	Año de Medición del Resultado	2022
Cobertura	Estatal	Frecuencia de Medición	Anual		

Parámetros de semaforización	Meta Institucional	Meta Valor	Unidad de medida (meta valor)	Desagregado meta valor por género	
				Hombre	Mujer
<div style="display: flex; justify-content: space-around; align-items: center;"> 0 59.99 60.00 79.99 80.00 130 </div> <div style="display: flex; justify-content: space-around; margin-top: 5px;"> </div>	100%	29	Posición	0.00	0.00
	Sentido del Indicador	Línea Base (meta valor)	Año (Línea base)		
	Ascendente	24	2020		

Variables del Indicador

Nombre de la Variable	Unidad de medida	Tipo de Acumulación
Posición en el Índice de Rezago Social (realizado)	Posición	Valor presente
Posición en el Índice de Rezago Social (programado)	Posición	Valor presente

Fuente de Información	CONEVAL. Índice de Rezago Social a nivel municipal y por localidad, 2020.
Medios de verificación	
Supuestos	
Observaciones	
Id_mir	33948

- 1 El presente documento despliega la información perteneciente a los indicadores estratégicos y gestión de aquellos programas presupuestarios que proveen de bienes y servicios que generan valor público a la ciudadanía jalisciense
- 2 Se muestra el número del Componente relacionado con el indicador.

GOBIERNO DEL ESTADO DE JALISCO
PRESUPUESTO DE EGRESOS PARA EL EJERCICIO FISCAL 2023
Ficha Técnica de Indicador

Sistema de Evaluación del Desempeño (SED)

Gobierno del Estado de Jalisco Secretaría de la Hacienda Pública

Datos del Programa

Becas para hijas e hijos de militares

Eje: Desarrollo Social

Tema: Educación

¿Quién gasta?

04	Unidad Presupuestal	000	Unidad Responsable	00149	Unidad Ejecutora del Gasto
Secretaría de Educación		Secretaría de Educación		Dirección General de Programas Estratégicos	

¿Para qué se gasta?

Finalidad	Función	Subfunción
Desarrollo Social	Educación	Otros Servicios Educativos y Actividades Inherentes

Presupuesto asignado al Programa Presupuestario

Monto

Objetivos

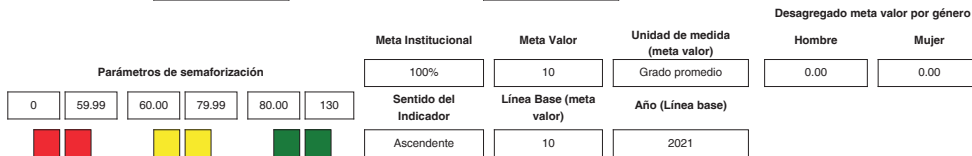
Nivel	Clave Componente	Resumen Narrativo
Propósito		Las y los estudiantes del estado de Jalisco, cuentan con un enfoque integral de educación que incrementa la calidad y pertinencia educativa hacia la excelencia de la misma, para formar una ciudadanía responsable que enfrente de manera positiva los desafíos personales y colectivos durante su trayecto de vida.

Datos del Indicador

Denominación	Método de cálculo
Grado promedio de escolaridad	(Se multiplican los máximos grados de escolares alcanzados por la población de 15 años o más que los logró, la suma de estos valores se dividen entre el número de pobladores de 15 años en adelante del ciclo escolar que se calcule (Realizado)/Se multiplican los máximos grados de escolares alcanzados por la población de 15 años o más que los logró, la suma de estos valores se dividen entre el número de pobladores de 15 años en adelante del ciclo escolar que se calcule (Programado))*100

Descripción del Indicador
Este indicador se refiere al número promedio de grados escolares aprobados por la población de 15 años y más. Puede considerarse como un patrón de medida, ya que fue diseñado de tal forma que permite una comparación internacional.

Tipo de Indicador	<input type="text" value="Estratégico"/>	Dimensión del Indicador	<input type="text" value="Eficacia"/>	Año de Medición del Resultado	<input type="text" value="2022"/>
Cobertura	<input type="text" value="Estatal"/>	Frecuencia de Medición	<input type="text" value="Anual"/>		



Variables del Indicador

Nombre de la Variable	Unidad de medida	Tipo de Acumulación
Se multiplican los máximos grados de escolares alcanzados por la población de 15 años o más que los logró, la suma de estos valores se dividen entre el número de pobladores de 15 años en adelante del ciclo escolar que se calcule (realizado)	Grado promedio	Valor presente
Se multiplican los máximos grados de escolares alcanzados por la población de 15 años o más que los logró, la suma de estos valores se dividen entre el número de pobladores de 15 años en adelante del ciclo escolar que se calcule (programado)	Grado promedio	Valor presente

Fuente de Información	Secretaría de Educación Pública (SEP), Sistema Nacional de Información Estadística Educativa (SNIEE), 2021.
Medios de verificación	
Supuestos	
Observaciones	
Id_mir	<input type="text" value="38174"/>

- 1 El presente documento despliega la información perteneciente a los indicadores estratégicos y gestión de aquellos programas presupuestarios que proveen de bienes y servicios que generan valor público a la ciudadanía jalisciense
- 2 Se muestra el número del Componente relacionado con el indicador.

GOBIERNO DEL ESTADO DE JALISCO
PRESUPUESTO DE EGRESOS PARA EL EJERCICIO FISCAL 2023

Ficha Técnica de Indicador

Sistema de Evaluación del Desempeño (SED)

Gobierno del Estado de Jalisco		Secretaría de la Hacienda Pública	
Datos del Programa			
Becas para hijas e hijos de militares			
Eje: Desarrollo Social		Tema: Educación	
¿Quién gasta?			
04	Unidad Presupuestal	000	Unidad Responsable
00149		Unidad Ejecutora del Gasto	
Secretaría de Educación		Dirección General de Programas Estratégicos	
¿Para qué se gasta?			
Desarrollo Social	Educación	Otros Servicios Educativos y Actividades Inherentes	
Presupuesto asignado al Programa Presupuestario			
Monto		\$710,000.00	
Objetivos			
Nivel	Clave Componente	Resumen Narrativo	
Componente	11	Apoyos económicos (beca) otorgados para alumnas y alumnos de educación básica hijas e hijos de militares caídos o en activo	
Datos del Indicador			
Denominación		Método de cálculo	
Total de becas para hijas e hijos de militares otorgadas		(Número de becas para hijas e hijos de militares (Realizado) / Número de becas para hijas e hijos de militares (Programado))*100	
Descripción del Indicador			
Se refiere al número de las becas para hijas e hijos de militares otorgadas a estudiantes de educación básica que cumplen con los requisitos de la convocatoria y que el Comité de becas dictamina como procedentes para la entrega a los beneficiarios			
Tipo de Indicador	Estratégico	Dimensión del Indicador	Eficacia
Cobertura	Estatal	Frecuencia de Medición	Semestral
Año de Medición del Resultado		2023	
Desagregado meta valor por género			
Meta Institucional		Meta Valor	Unidad de medida (meta valor)
100%		200	Beca
Sentido del Indicador		Línea Base (meta valor)	Año (Línea base)
Ascendente		172	2022
Desagregado meta valor por género		Hombre	Mujer
0.00		0.00	
Variables del Indicador			
Nombre de la Variable		Unidad de medida	Tipo de Acumulación
Número de becas para hijas e hijos de militares (realizado)		Beca	Suma
Número de becas para hijas e hijos de militares (programado)		Beca	Suma
Fuente de Información			
https://padronunico.jalisco.gob.mx/padron/dependencia/101 /2023			
Medios de verificación			
Listado de entrega de apoyos a beneficiarios signados, Dirección de Becas/Dirección General de Programas Estratégicos / 2023			
Supuestos			
Los padres, madres tutores y autoridades de la V Región Militar se interesan y realizan los trámites correspondientes para que las y los estudiantes obtengan la beca			
Observaciones			
Id_mir			
37333			
1 El presente documento despliega la información perteneciente a los indicadores estratégicos y gestión de aquellos programas presupuestarios que proveen de bienes y servicios que generan valor público a la ciudadanía jalisciense			
2 Se muestra el número del Componente relacionado con el indicador.			

GOBIERNO DEL ESTADO DE JALISCO
PRESUPUESTO DE EGRESOS PARA EL EJERCICIO FISCAL 2023

Ficha Técnica de Indicador

Sistema de Evaluación del Desempeño (SED)

Gobierno del Estado de Jalisco		Secretaría de la Hacienda Pública	
Datos del Programa			
Becas para hijas e hijos de militares			
Eje: Desarrollo Social		Tema: Educación	
¿Quién gasta?			
04	Unidad Presupuestal	000	Unidad Responsable
00149		Unidad Ejecutora del Gasto	
Secretaría de Educación		Dirección General de Programas Estratégicos	
¿Para qué se gasta?			
Desarrollo Social	Educación	Otros Servicios Educativos y Actividades Inherentes	
Presupuesto asignado al Programa Presupuestario			
Monto		\$710,000.00	
Objetivos			
Nivel	Clave Componente	Resumen Narrativo	
Componente	12	Acciones de evaluación y seguimiento del impacto educativo realizadas con respecto al apoyo económico a las alumnas y alumnos de educación básica hijas e hijos de militares	
Datos del Indicador			
Denominación		Método de cálculo	
Total de acciones de evaluación realizadas		(Número de acciones de evaluación del programa de Becas para hijas e hijos de militares (Realizado) / Número de acciones de evaluación del programa de Becas para hijas e hijos de militares (Programado)) * 100	
Descripción del Indicador			
Se refiere al número de acciones para la ejecución del proceso de evaluación y seguimiento de impacto educativo del programa de Becas para hijas e hijos de militares			
Tipo de Indicador	Estratégico	Dimensión del Indicador	Eficacia
Cobertura	Estatal	Frecuencia de Medición	Semestral
Parámetros de semaforización		Meta Institucional	Meta Valor
0	59.99	100%	2
60.00	79.99	Sentido del Indicador	Línea Base (meta valor)
80.00	130	Ascendente	2
Unidad de medida (meta valor)		Año (Línea base)	
Acción		2022	
Desagregado meta valor por género			
Hombre		Mujer	
0.00		0.00	
Variables del Indicador			
Nombre de la Variable		Unidad de medida	Tipo de Acumulación
Número de acciones de evaluación del programa de Becas para hijas e hijos de militares (realizado)		Acción	Suma
Número de acciones de evaluación del programa de Becas para hijas e hijos de militares (programado)		Acción	Suma
Fuente de Información			
Archivos internos de la Dirección de Becas / 2023			
Medios de verificación			
Informe de de reuniones realizadas/Dirección General de Programas Estratégicos			
Supuestos			
La autoridades de la V Región Militar colaboran en las acciones de evaluación y seguimiento			
Observaciones			
Id_mir			
37350			

- 1 El presente documento despliega la información perteneciente a los indicadores estratégicos y gestión de aquellos programas presupuestarios que proveen de bienes y servicios que generan valor público a la ciudadanía jalisciense
- 2 Se muestra el número del Componente relacionado con el indicador.

GOBIERNO DEL ESTADO DE JALISCO PRESUPUESTO DE EGRESOS PARA EL EJERCICIO FISCAL 2023

Ficha Técnica de Indicador

Sistema de Evaluación del Desempeño (SED)

Gobierno del Estado de Jalisco Secretaría de la Hacienda Pública

Datos del Programa

Fomento de la Participación Social en la Educación Básica

Eje: Desarrollo Social

Tema: Educación

¿Quién gasta?

04	Unidad Presupuestal	000	Unidad Responsable	00141	Unidad Ejecutora del Gasto
Secretaría de Educación		Secretaría de Educación		Dirección General de Planeación	

¿Para qué se gasta?

Finalidad	Función	Subfunción
Desarrollo Social	Educación	Otros Servicios Educativos y Actividades Inherentes

Presupuesto asignado al Programa Presupuestario

Monto \$22,957,324.00

Objetivos

Nivel	Clave Componente	Resumen Narrativo
Fin		Contribuir a mejorar las condiciones de acceso efectivo a los derechos sociales, mediante el impulso de las capacidades de las personas y sus comunidades, reduciendo brechas de desigualdad, con un sentido de colectividad fortalecido que impulsa la movilidad social ascendente y con atención prioritaria para las personas y los grupos cuyos derechos han sido vulnerados de manera histórica y coyuntural en particular por la pandemia por COVID19.

Datos del Indicador

Denominación Posición en el Índice de Rezago Social	Método de cálculo (Posición en el Índice de Rezago Social (Realizado)/Posición en el Índice de Rezago Social (Programado))*100
---	--

Descripción del Indicador
 Lugar que ocupa Jalisco dentro del contexto de las entidades federativas del país respecto al Índice de Rezago Social, el cual es una medida agregada que se compone de variables de educación, acceso a servicios de salud, servicios básicos en la vivienda, de calidad y espacios en la misma, y activos en el hogar. Es decir, proporciona el resumen de cuatro carencias sociales de la medición de pobreza del Consejo Nacional de Evaluación de la Política de Desarrollo Social (CONEVAL): rezago educativo, acceso a los servicios de salud, acceso a los servicios básicos en la vivienda, y la calidad y espacios en la vivienda.

Tipo de Indicador	Estratégico	Dimensión del Indicador	Eficacia	Año de Medición del Resultado	2022
Cobertura	Estatal	Frecuencia de Medición	Anual		

						Desagregado meta valor por género				
Parámetros de semaforización						Meta Institucional	Meta Valor	Unidad de medida (meta valor)	Hombre	Mujer
0	59.99	60.00	79.99	80.00	130	100%	29	Posición	0.00	0.00
						Sentido del Indicador	Línea Base (meta valor)	Año (Línea base)		
						Ascendente	24	2020		

Variables del Indicador

Nombre de la Variable	Unidad de medida	Tipo de Acumulación
Posición en el Índice de Rezago Social (realizado)	Posición	Valor presente
Posición en el Índice de Rezago Social (programado)	Posición	Valor presente

Fuente de Información CONEVAL. Índice de Rezago Social a nivel municipal y por localidad, 2020.

Medios de verificación

Supuestos

Observaciones

Id_mir 33814

- 1 El presente documento despliega la información perteneciente a los indicadores estratégicos y gestión de aquellos programas presupuestarios que proveen de bienes y servicios que generan valor público a la ciudadanía jalisciense
- 2 Se muestra el número del Componente relacionado con el indicador.

GOBIERNO DEL ESTADO DE JALISCO PRESUPUESTO DE EGRESOS PARA EL EJERCICIO FISCAL 2023

Ficha Técnica de Indicador

Sistema de Evaluación del Desempeño (SED)

Gobierno del Estado de Jalisco Secretaría de la Hacienda Pública

Datos del Programa

Fomento de la Participación Social en la Educación Básica

Eje: Desarrollo Social Tema: Educación

¿Quién gasta?

04	Unidad Presupuestal	000	Unidad Responsable	00141	Unidad Ejecutora del Gasto
Secretaría de Educación		Secretaría de Educación		Dirección General de Planeación	

¿Para qué se gasta?

Finalidad	Función	Subfunción
Desarrollo Social	Educación	Otros Servicios Educativos y Actividades Inherentes

Presupuesto asignado al Programa Presupuestario

Monto \$22,957,324.00

Objetivos

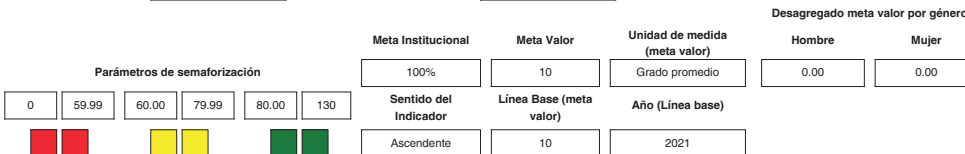
Nivel	Clave Componente	Resumen Narrativo
Propósito		Las y los estudiantes del estado de Jalisco, cuentan con un enfoque integral de educación que incrementa la calidad y pertinencia educativa hacia la excelencia de la misma, para formar una ciudadanía responsable que enfrente de manera positiva los desafíos personales y colectivos durante su trayecto de vida.

Datos del Indicador

Denominación	Método de cálculo
Grado promedio de escolaridad	(Se multiplican los máximos grados de escolares alcanzados por la población de 15 años o más que los logró, la suma de estos valores se dividen entre el número de pobladores de 15 años en adelante del ciclo escolar que se calcule (Realizado)/Se multiplican los máximos grados de escolares alcanzados por la población de 15 años o más que los logró, la suma de estos valores se dividen entre el número de pobladores de 15 años en adelante del ciclo escolar que se calcule (Programado))*100

Descripción del Indicador
Este indicador se refiere al número promedio de grados escolares aprobados por la población de 15 años y más. Puede considerarse como un patrón de medida, ya que fue diseñado de tal forma que permite una comparación internacional.

Tipo de Indicador	Estratégico	Dimensión del Indicador	Eficacia	Año de Medición del Resultado	2022
Cobertura	Estatal	Frecuencia de Medición	Anual		



Variables del Indicador

Nombre de la Variable	Unidad de medida	Tipo de Acumulación
Se multiplican los máximos grados de escolares alcanzados por la población de 15 años o más que los logró, la suma de estos valores se dividen entre el número de pobladores de 15 años en adelante del ciclo escolar que se calcule (realizado)	Grado promedio	Valor presente
Se multiplican los máximos grados de escolares alcanzados por la población de 15 años o más que los logró, la suma de estos valores se dividen entre el número de pobladores de 15 años en adelante del ciclo escolar que se calcule (programado)	Grado promedio	Valor presente

Fuente de Información	Secretaría de Educación Pública (SEP), Sistema Nacional de Información Estadística Educativa (SNIEE), 2021.
Medios de verificación	
Supuestos	
Observaciones	
Id_mir	38181

- 1 El presente documento despliega la información perteneciente a los indicadores estratégicos y gestión de aquellos programas presupuestarios que proveen de bienes y servicios que generan valor público a la ciudadanía jalisciense
- 2 Se muestra el número del Componente relacionado con el indicador.

GOBIERNO DEL ESTADO DE JALISCO
PRESUPUESTO DE EGRESOS PARA EL EJERCICIO FISCAL 2023
Ficha Técnica de Indicador

Sistema de Evaluación del Desempeño (SED)

Gobierno del Estado de Jalisco Secretaría de la Hacienda Pública

Datos del Programa

Fomento de la Participación Social en la Educación Básica

Eje: Desarrollo Social Tema: Educación

¿Quién gasta?

04	Unidad Presupuestal	000	Unidad Responsable	00141	Unidad Ejecutora del Gasto
Secretaría de Educación		Secretaría de Educación		Dirección General de Planeación	

¿Para qué se gasta?

Finalidad	Función	Subfunción
Desarrollo Social	Educación	Otros Servicios Educativos y Actividades Inherentes

Presupuesto asignado al Programa Presupuestario

Monto \$22,957,324.00

Objetivos

Nivel	Clave Componente	Resumen Narrativo
Componente	11	Consejos de Participación Escolar constituidos

Datos del Indicador

Denominación	Método de cálculo
Total de consejos de participación escolar constituidos	(Número de consejos de participación escolar constituidos (Realizado) / Número de consejos de participación escolar constituidos (Programado))*100

Descripción del Indicador
Se refiere al número total de Consejos de participación escolar constituidos en los planteles escolares

Tipo de Indicador	Estratégico	Dimensión del Indicador	Eficacia	Año de Medición del Resultado	2023
Cobertura	Estatal	Frecuencia de Medición	Semestral		

		Meta Institucional		Meta Valor		Unidad de medida (meta valor)		Desagregado meta valor por género	
		100%	11,000	Consejo		Hombre	Mujer		
		0	59.99	60.00	79.99	80.00	130		
		Sentido del Indicador		Línea Base (meta valor)		Año (Línea base)			
		Ascendente		9,000		2022			

Variables del Indicador

Nombre de la Variable	Unidad de medida	Tipo de Acumulación
Número de consejos de participación escolar constituidos (realizado)	Consejo	Suma
Número de consejos de participación escolar constituidos (programado)	Consejo	Suma

Fuente de Información Plataforma digital REPASE (Registro de Participación Social en la Educación)/Dirección de participación social/2023

Medios de verificación Reportes de la Plataforma digital <https://repase.sep.gob.mx/login.jsp>

Supuestos El usuario (CONSEJO) constituye comités y captura su información en plataforma

Observaciones

Id_mir 36537

- 1 El presente documento despliega la información perteneciente a los indicadores estratégicos y gestión de aquellos programas presupuestarios que proveen de bienes y servicios que generan valor público a la ciudadanía jalisciense
- 2 Se muestra el número del Componente relacionado con el indicador.

GOBIERNO DEL ESTADO DE JALISCO
PRESUPUESTO DE EGRESOS PARA EL EJERCICIO FISCAL 2023
Ficha Técnica de Indicador

Sistema de Evaluación del Desempeño (SED)

Gobierno del Estado de Jalisco Secretaría de la Hacienda Pública

Datos del Programa

Fomento de la Participación Social en la Educación Básica

Eje: Desarrollo Social Tema: Educación

¿Quién gasta?

04	Unidad Presupuestal	000	Unidad Responsable	00141	Unidad Ejecutora del Gasto
Secretaría de Educación		Secretaría de Educación		Dirección General de Planeación	

¿Para qué se gasta?

Finalidad	Función	Subfunción
Desarrollo Social	Educación	Otros Servicios Educativos y Actividades Inherentes

Presupuesto asignado al Programa Presupuestario

Monto \$22,957,324.00

Objetivos

Nivel	Clave Componente	Resumen Narrativo
Componente	I4	Alumnos beneficiados por la operación del seguro escolar contra accidentes personales para educandos en las escuelas de educación básica

Datos del Indicador

Denominación	Método de cálculo
Total de alumnos beneficiados por el seguro escolar contra accidentes personales para educandos.	(Número de alumnos beneficiados por el seguro escolar (Realizado) / Número de alumnos beneficiados por el seguro escolar (Programado))*100

Descripción del Indicador
Se refiere al número de alumnos beneficiados por la operación del seguro escolar contra accidentes personales para educandos en las escuelas de educación básica.

Tipo de Indicador	Gestión	Dimensión del Indicador	Eficacia	Año de Medición del Resultado	2023
Cobertura	Estatal	Frecuencia de Medición	Trimestral		

							Desagregado meta valor por género				
Parámetros de semaforización							Meta Institucional	Meta Valor	Unidad de medida (meta valor)	Hombre	Mujer
0	59.99	60.00	79.99	80.00	130	100%	60,000	Alumno	0.00	0.00	
							Sentido del Indicador	Línea Base (meta valor)	Año (Línea base)		
							Ascendente	230	2022		

VARIABLES DEL INDICADOR

Nombre de la Variable	Unidad de medida	Tipo de Acumulación
Número de alumnos beneficiados por el seguro escolar (realizado)	Alumno	Suma
Número de alumnos beneficiados por el seguro escolar (programado)	Alumno	Suma

Fuente de Información Base de datos de tramites recibidos para la ayuda del seguro escolar contra accidentes personales / Dirección de Participación Social/2023

Medios de verificación Informe de la cantidad de alumnos beneficiados en solicitudes de reembolso

Supuestos Las asociaciones de madres y padres de familia contratan su póliza y realizan el trámite de reembolso.

Observaciones

Id_mir 36543

- 1 El presente documento despliega la información perteneciente a los indicadores estratégicos y gestión de aquellos programas presupuestarios que proveen de bienes y servicios que generan valor público a la ciudadanía jalisciense
- 2 Se muestra el número del Componente relacionado con el indicador.

GOBIERNO DEL ESTADO DE JALISCO PRESUPUESTO DE EGRESOS PARA EL EJERCICIO FISCAL 2023 Ficha Técnica de Indicador

Sistema de Evaluación del Desempeño (SED)

Gobierno del Estado de Jalisco Secretaría de la Hacienda Pública

Datos del Programa

Fomento de la Participación Social en la Educación Básica

Eje: Desarrollo Social Tema: Educación

¿Quién gasta?

04	Unidad Presupuestal	000	Unidad Responsable	00141	Unidad Ejecutora del Gasto
Secretaría de Educación		Secretaría de Educación		Dirección General de Planeación	

¿Para qué se gasta?

Finalidad	Función	Subfunción
Desarrollo Social	Educación	Otros Servicios Educativos y Actividades Inherentes

Presupuesto asignado al Programa Presupuestario

Monto \$22,957,324.00

Objetivos

Nivel	Clave Componente	Resumen Narrativo
Componente	I6	Centros de atención y servicios (Cooperativas escolares) establecidos en planteles de educación básica

Datos del Indicador

Denominación	Método de cálculo
Total de unidades de centros de atención y servicios operando en los planteles de educación básica	(Número de unidades de centros de atención y servicios en operación (Realizado) / Número de unidades de centros de atención y servicios en operación (Programado))*100

Descripción del Indicador
Se refiere a la cantidad de centros de atención y servicios operando en los planteles de educación básica

Tipo de Indicador	Estratégico	Dimensión del Indicador	Eficacia	Año de Medición del Resultado	2023
Cobertura	Estatal	Frecuencia de Medición	Semestral		

Parámetros de semaforización						Meta Institucional	Meta Valor	Unidad de medida (meta valor)	Desagregado meta valor por género	
0	59.99	60.00	79.99	80.00	130	100%	6,400	Unidades	Hombre	Mujer
■	■	■	■	■	■	Sentido del Indicador	Línea Base (meta valor)	Año (Línea base)	0.00	0.00
						Ascendente	230	2022		

Variables del Indicador

Nombre de la Variable	Unidad de medida	Tipo de Acumulación
Número de unidades de centros de atención y servicios en operación (realizado)	Unidades	Suma
Número de unidades de centros de atención y servicios en operación (programado)	Unidades	Suma

Fuente de Información Archivo digital y físico en cada centro educativo para la alimentación de la plataforma/ Dirección de Participación Social/2023

Medios de verificación Unidad de Transparencia ejercicios 2019 a 2022 <https://educacion.app.jalisco.gob.mx/cas2019> ejercicios anteriores <https://educacion.app.jalisco.gob.mx/cas2021>

Supuestos Los aspirantes a prestar el servicio cumple con la norma vigente para la operación de los Centros de Atención y Servicio

Observaciones

Id_mir 36563

- 1 El presente documento despliega la información perteneciente a los indicadores estratégicos y gestión de aquellos programas presupuestarios que proveen de bienes y servicios que generan valor público a la ciudadanía jalisciense
- 2 Se muestra el número del Componente relacionado con el indicador.

GOBIERNO DEL ESTADO DE JALISCO
PRESUPUESTO DE EGRESOS PARA EL EJERCICIO FISCAL 2023
Ficha Técnica de Indicador

Sistema de Evaluación del Desempeño (SED)

Gobierno del Estado de Jalisco Secretaría de la Hacienda Pública

Datos del Programa

Fomento de la Participación Social en la Educación Básica

Eje: Desarrollo Social Tema: Educación

¿Quién gasta?

04	Unidad Presupuestal	000	Unidad Responsable	00141	Unidad Ejecutora del Gasto
Secretaría de Educación		Secretaría de Educación		Dirección General de Planeación	

¿Para qué se gasta?

Finalidad	Función	Subfunción
Desarrollo Social	Educación	Otros Servicios Educativos y Actividades Inherentes

Presupuesto asignado al Programa Presupuestario

Monto

Objetivos

Nivel	Clave Componente	Resumen Narrativo
Componente	17	Mesas directivas constituidas en planteles educativos

Datos del Indicador

Denominación	Método de cálculo
Total de mesas directivas operando en los planteles educativos	(Número de mesas directivas operando en los planteles educativos (Realizado) / Número de mesas directivas operando en los planteles educativos (Programado)) * 100

Descripción del Indicador
Se refiere al número de mesas directivas operando en los planteles escolares

Tipo de Indicador	Estratégico	Dimensión del Indicador	Eficacia	Año de Medición del Resultado	2023
Cobertura	Estatal	Frecuencia de Medición	Semestral		

				Desagregado meta valor por género		
		Meta Institucional	Meta Valor	Unidad de medida (meta valor)	Hombre	Mujer
		100%	10,500	Mesa Directiva	0.00	0.00
Parámetros de semaforización		Sentido del Indicador	Línea Base (meta valor)	Año (Línea base)		
0	59.99	60.00	79.99	80.00	130	
■	■	■	■	■	■	
		Ascendente	10,000	2022		

Variables del Indicador

Nombre de la Variable	Unidad de medida	Tipo de Acumulación
Número de mesas directivas operando en los planteles educativos (realizado)	Mesa Directiva	Suma
Número de mesas directivas operando en los planteles educativos (programado)	Mesa Directiva	Suma

Fuente de Información

Medios de verificación

Supuestos

Observaciones

Id_mir

- 1 El presente documento despliega la información perteneciente a los indicadores estratégicos y gestión de aquellos programas presupuestarios que proveen de bienes y servicios que generan valor público a la ciudadanía jalisciense
- 2 Se muestra el número del Componente relacionado con el indicador.

GOBIERNO DEL ESTADO DE JALISCO PRESUPUESTO DE EGRESOS PARA EL EJERCICIO FISCAL 2023 Ficha Técnica de Indicador

Sistema de Evaluación del Desempeño (SED)

Gobierno del Estado de JaliscoSecretaría de la Hacienda Pública

Datos del Programa

RECREA Inglés

Eje: Desarrollo SocialTema: Educación

¿Quién gasta?

04	Unidad Presupuestal	000	Unidad Responsable	00149	Unidad Ejecutora del Gasto
Secretaría de Educación		Secretaría de Educación		Dirección General de Programas Estratégicos	

¿Para qué se gasta?

Finalidad	Función	Subfunción
Desarrollo Social	Educación	Otros Servicios Educativos y Actividades Inherentes

Presupuesto asignado al Programa Presupuestario

Monto \$150,000,000.00

Objetivos

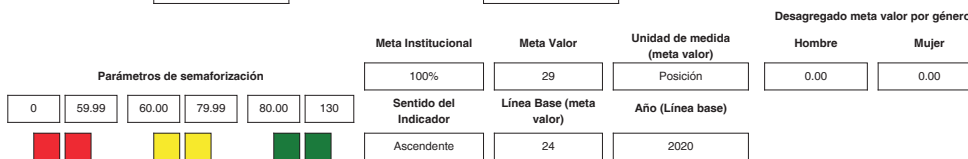
Nivel	Clave Componente	Resumen Narrativo
Fin		Contribuir a mejorar las condiciones de acceso efectivo a los derechos sociales, mediante el impulso de las capacidades de las personas y sus comunidades, reduciendo brechas de desigualdad, con un sentido de colectividad fortalecido que impulsa la movilidad social ascendente y con atención prioritaria para las personas y los grupos cuyos derechos han sido vulnerados de manera histórica y coyuntural en particular por la pandemia por COVID19.

Datos del Indicador

Denominación Posición en el Índice de Rezago Social	Método de cálculo (Posición en el Índice de Rezago Social (Realizado)/Posición en el Índice de Rezago Social (Programado))*100
---	--

Descripción del Indicador
 Lugar que ocupa Jalisco dentro del contexto de las entidades federativas del país respecto al Índice de Rezago Social, el cual es una medida agregada que se compone de variables de educación, acceso a servicios de salud, servicios básicos en la vivienda, de calidad y espacios en la misma, y activos en el hogar. Es decir, proporciona el resumen de cuatro carencias sociales de la medición de pobreza del Consejo Nacional de Evaluación de la Política de Desarrollo Social (CONEVAL): rezago educativo, acceso a los servicios de salud, acceso a los servicios básicos en la vivienda, y la calidad y espacios en la vivienda.

Tipo de Indicador	Estratégico	Dimensión del Indicador	Eficacia	Año de Medición del Resultado	2022
Cobertura	Estatal	Frecuencia de Medición	Anual		



Variables del Indicador

Nombre de la Variable	Unidad de medida	Tipo de Acumulación
Posición en el Índice de Rezago Social (realizado)	Posición	Valor presente
Posición en el Índice de Rezago Social (programado)	Posición	Valor presente

Fuente de Información CONEVAL. Índice de Rezago Social a nivel municipal y por localidad, 2020.

Medios de verificación

Supuestos

Observaciones

Id_mir 39993

- 1 El presente documento despliega la información perteneciente a los indicadores estratégicos y gestión de aquellos programas presupuestarios que proveen de bienes y servicios que generan valor público a la ciudadanía jalisciense
- 2 Se muestra el número del Componente relacionado con el indicador.

GOBIERNO DEL ESTADO DE JALISCO
PRESUPUESTO DE EGRESOS PARA EL EJERCICIO FISCAL 2023
Ficha Técnica de Indicador

Sistema de Evaluación del Desempeño (SED)

Gobierno del Estado de Jalisco Secretaría de la Hacienda Pública

Datos del Programa

RECREA Inglés

Eje: Desarrollo Social

Tema: Educación

¿Quién gasta?

04	Unidad Presupuestal	000	Unidad Responsable	00149	Unidad Ejecutora del Gasto
Secretaría de Educación		Secretaría de Educación		Dirección General de Programas Estratégicos	

¿Para qué se gasta?

Finalidad	Función	Subfunción
Desarrollo Social	Educación	Otros Servicios Educativos y Actividades Inherentes

Presupuesto asignado al Programa Presupuestario

Monto

Objetivos

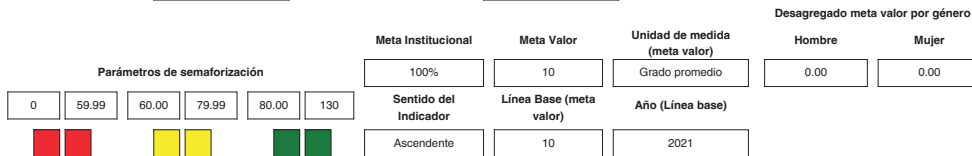
Nivel	Clave Componente	Resumen Narrativo
Propósito		Las y los estudiantes del estado de Jalisco, cuentan con un enfoque integral de educación que incrementa la calidad y pertinencia educativa hacia la excelencia de la misma, para formar una ciudadanía responsable que enfrente de manera positiva los desafíos personales y colectivos durante su trayecto de vida.

Datos del Indicador

Denominación	Método de cálculo
Grado promedio de escolaridad	(Se multiplican los máximos grados de escolares alcanzados por la población de 15 años o más que los logró, la suma de estos valores se dividen entre el número de pobladores de 15 años en adelante del ciclo escolar que se calcule (Realizado)/Se multiplican los máximos grados de escolares alcanzados por la población de 15 años o más que los logró, la suma de estos valores se dividen entre el número de pobladores de 15 años en adelante del ciclo escolar que se calcule (Programado))*100

Descripción del Indicador
Este indicador se refiere al número promedio de grados escolares aprobados por la población de 15 años y más. Puede considerarse como un patrón de medida, ya que fue diseñado de tal forma que permite una comparación internacional.

Tipo de Indicador	<input type="text" value="Estratégico"/>	Dimensión del Indicador	<input type="text" value="Eficacia"/>	Año de Medición del Resultado	<input type="text" value="2022"/>
Cobertura	<input type="text" value="Estatal"/>	Frecuencia de Medición	<input type="text" value="Anual"/>		



Variables del Indicador

Nombre de la Variable	Unidad de medida	Tipo de Acumulación
Se multiplican los máximos grados de escolares alcanzados por la población de 15 años o más que los logró, la suma de estos valores se dividen entre el número de pobladores de 15 años en adelante del ciclo escolar que se calcule (realizado)	Grado promedio	Valor presente
Se multiplican los máximos grados de escolares alcanzados por la población de 15 años o más que los logró, la suma de estos valores se dividen entre el número de pobladores de 15 años en adelante del ciclo escolar que se calcule (programado)	Grado promedio	Valor presente

Fuente de Información	Secretaría de Educación Pública (SEP), Sistema Nacional de Información Estadística Educativa (SNIEE), 2021.
Medios de verificación	
Supuestos	
Observaciones	
Id_mir	<input type="text" value="39994"/>

- 1 El presente documento despliega la información perteneciente a los indicadores estratégicos y gestión de aquellos programas presupuestarios que proveen de bienes y servicios que generan valor público a la ciudadanía jalisciense
- 2 Se muestra el número del Componente relacionado con el indicador.

GOBIERNO DEL ESTADO DE JALISCO PRESUPUESTO DE EGRESOS PARA EL EJERCICIO FISCAL 2023

Ficha Técnica de Indicador

Sistema de Evaluación del Desempeño (SED)

Gobierno del Estado de Jalisco		Secretaría de la Hacienda Pública	
Datos del Programa			
RECREA Inglés			
Eje: Desarrollo Social		Tema: Educación	
¿Quién gasta?			
04	Unidad Presupuestal	000	Unidad Responsable
00149		Unidad Ejecutora del Gasto	
Secretaría de Educación		Dirección General de Programas Estratégicos	
¿Para qué se gasta?			
Desarrollo Social	Educación	Otros Servicios Educativos y Actividades Inherentes	
Presupuesto asignado al Programa Presupuestario			
Monto		\$150,000,000.00	
Objetivos			
Nivel	Clave Componente	Resumen Narrativo	
Componente	11	Estudiantes beneficiados para el aprendizaje del idioma inglés, en escuelas de educación básica y media superior	
Datos del Indicador			
Denominación		Método de cálculo	
Total de estudiantes beneficiados para el aprendizaje del idioma inglés		(número de estudiantes beneficiados para el aprendizaje del idioma inglés (Realizado) / número de estudiantes beneficiados para el aprendizaje del idioma inglés (Programado))*100	
Descripción del Indicador			
Se refiere al número de estudiantes de escuelas públicas de educación básica y media superior beneficiados con las acciones que se implementan para el aprendizaje del idioma inglés			
Tipo de Indicador	Estratégico	Dimensión del Indicador	Eficacia
Cobertura	Estatal	Frecuencia de Medición	Semestral
Año de Medición del Resultado		2023	
Desagregado meta valor por género			
Parámetros de semaforización		Meta Institucional	Meta Valor
0	59.99	100%	35,500
60.00	79.99	Sentido del Indicador	Unidad de medida (meta valor)
80.00	130	Ascendente	Estudiante
Línea Base (meta valor)		Año (Línea base)	
No disponible		No disponible	
Hombre		Mujer	
0.00		0.00	
Variables del Indicador			
Nombre de la Variable		Unidad de medida	Tipo de Acumulación
número de estudiantes beneficiados para el aprendizaje del idioma inglés (realizado)		Estudiante	Suma
número de estudiantes beneficiados para el aprendizaje del idioma inglés (programado)		Estudiante	Suma
Fuente de Información			
Registros de asistencia / Dirección General de Programas Estratégicos / Dirección de Lenguas Extranjeras			
Medios de verificación			
Informe de estudiantes beneficiados para el aprendizaje del idioma inglés / Dirección de Lenguas Extranjeras			
Supuestos			
Los directivos y docentes de las escuelas se interesan y permiten que los estudiantes participen en las acciones para el aprendizaje del idioma inglés.			
Observaciones			
Id_ mir		39995	

- 1 El presente documento despliega la información perteneciente a los indicadores estratégicos y gestión de aquellos programas presupuestarios que proveen de bienes y servicios que generan valor público a la ciudadanía jalisciense
- 2 Se muestra el número del Componente relacionado con el indicador.

GOBIERNO DEL ESTADO DE JALISCO
PRESUPUESTO DE EGRESOS PARA EL EJERCICIO FISCAL 2023

Ficha Técnica de Indicador

Sistema de Evaluación del Desempeño (SED)

Gobierno del Estado de Jalisco Secretaría de la Hacienda Pública

Datos del Programa

RECREA Inglés

Eje: Desarrollo Social

Tema: Educación

¿Quién gasta?

04	Unidad Presupuestal	000	Unidad Responsable	00149	Unidad Ejecutora del Gasto
Secretaría de Educación		Secretaría de Educación		Dirección General de Programas Estratégicos	

¿Para qué se gasta?

Finalidad	Función	Subfunción
Desarrollo Social	Educación	Otros Servicios Educativos y Actividades Inherentes

Presupuesto asignado al Programa Presupuestario

Monto

Objetivos

Nivel	Clave Componente	Resumen Narrativo
Componente	I2	Certificaciones otorgadas a alumnos en lengua inglesa

Datos del Indicador

Denominación	Método de cálculo
Total de Certificaciones en el idioma inglés otorgadas a estudiantes	$(\text{Número de certificaciones (Realizado)} / \text{Número de certificaciones (Programado)}) * 100$

Descripción del Indicador
Se refiere al número de certificaciones en el dominio del idioma inglés otorgadas a estudiantes de educación básica y media superior atendidos por el programa

Tipo de Indicador	Estratégico	Dimensión del Indicador	Eficacia	Año de Medición del Resultado	2023
Cobertura	Estatal	Frecuencia de Medición	Semestral		

Desagregado meta valor por género

Parámetros de semaforización						Meta Institucional	Meta Valor	Unidad de medida (meta valor)	Hombre	Mujer
0	59.99	60.00	79.99	80.00	130	100%	2,000	Certificación	0.00	0.00
						Sentido del Indicador	Línea Base (meta valor)	Año (Línea base)		
						Ascendente	No disponible	No disponible		

Variables del Indicador

Nombre de la Variable	Unidad de medida	Tipo de Acumulación
Número de certificaciones (realizado)	Certificación	Suma
Número de certificaciones (programado)	Certificación	Suma

Fuente de Información

Medios de verificación

Supuestos

Observaciones

Id_mir

- 1 El presente documento despliega la información perteneciente a los indicadores estratégicos y gestión de aquellos programas presupuestarios que proveen de bienes y servicios que generan valor público a la ciudadanía jalisciense
- 2 Se muestra el número del Componente relacionado con el indicador.

GOBIERNO DEL ESTADO DE JALISCO
PRESUPUESTO DE EGRESOS PARA EL EJERCICIO FISCAL 2023
Ficha Técnica de Indicador

Sistema de Evaluación del Desempeño (SED)

Gobierno del Estado de Jalisco Secretaría de la Hacienda Pública

Datos del Programa

RECREA Inglés

Eje: Desarrollo Social Tema: Educación

¿Quién gasta?

04	Unidad Presupuestal	000	Unidad Responsable	00149	Unidad Ejecutora del Gasto
Secretaría de Educación		Secretaría de Educación		Dirección General de Programas Estratégicos	

¿Para qué se gasta?

Finalidad	Función	Subfunción
Desarrollo Social	Educación	Otros Servicios Educativos y Actividades Inherentes

Presupuesto asignado al Programa Presupuestario

Monto

Objetivos

Nivel	Clave Componente	Resumen Narrativo
Componente	13	Intercambio otorgado a alumnos mejor evaluados a Canadá y Estados Unidos

Datos del Indicador

Denominación	Método de cálculo
Total de alumnas y alumnos participantes del intercambio	$(\text{número de alumnos (Realizado)} / \text{número de alumnos (Programado)}) * 100$

Descripción del Indicador
Se refiere al número de alumnas y alumnos que acceden al intercambio a Canadá y Estados Unidos

Tipo de Indicador	Estratégico	Dimensión del Indicador	Eficacia	Año de Medición del Resultado	2023
Cobertura	Estatal	Frecuencia de Medición	Semestral		

Parámetros de semaforización							Desagregado meta valor por género				
	0	59.99	60.00	79.99	80.00	130	Meta Institucional	Meta Valor	Unidad de medida (meta valor)	Hombre	Mujer
	■	■	■	■	■	■	100%	30	Alumno	0.00	0.00
							Sentido del Indicador	Línea Base (meta valor)	Año (Línea base)		
							Ascendente	No disponible	No disponible		

Variables del Indicador

Nombre de la Variable	Unidad de medida	Tipo de Acumulación
número de alumnos (realizado)	Alumno	Suma
número de alumnos (programado)	Alumno	Suma

Fuente de Información

Medios de verificación

Supuestos

Observaciones

Id_mir

- 1 El presente documento despliega la información perteneciente a los indicadores estratégicos y gestión de aquellos programas presupuestarios que proveen de bienes y servicios que generan valor público a la ciudadanía jalisciense
- 2 Se muestra el número del Componente relacionado con el indicador.

GOBIERNO DEL ESTADO DE JALISCO
PRESUPUESTO DE EGRESOS PARA EL EJERCICIO FISCAL 2023

Ficha Técnica de Indicador

Sistema de Evaluación del Desempeño (SED)

Gobierno del Estado de Jalisco		Secretaría de la Hacienda Pública	
Datos del Programa			
Impartición de la Educación Media Superior y la Capacitación para el Trabajo			
Eje: Desarrollo Social		Tema: Educación	
¿Quién gasta?			
04	Unidad Presupuestal	000	Unidad Responsable
Secretaría de Educación		Secretaría de Educación	
		00116	Unidad Ejecutora del Gasto
		Subsecretaría de Educación Media Superior	
¿Para qué se gasta?			
Finalidad		Subfunción	
Desarrollo Social		Educación Media Superior	
Función			
Educación			
Presupuesto asignado al Programa Presupuestario			
Monto		\$38,548,968.00	
Objetivos			
Nivel	Clave Componente	Resumen Narrativo	
Fin		Contribuir a mejorar las condiciones de acceso efectivo a los derechos sociales, mediante el impulso de las capacidades de las personas y sus comunidades, reduciendo brechas de desigualdad, con un sentido de colectividad fortalecido que impulsa la movilidad social ascendente y con atención prioritaria para las personas y los grupos cuyos derechos han sido vulnerados de manera histórica y coyuntural en particular por la pandemia por COVID19.	
Datos del Indicador			
Denominación		Método de cálculo	
Posición en el Índice de Rezago Social		$(\text{Posición en el Índice de Rezago Social (Realizado)} / \text{Posición en el Índice de Rezago Social (Programado)}) * 100$	
Descripción del Indicador			
Lugar que ocupa Jalisco dentro del contexto de las entidades federativas del país respecto al Índice de Rezago Social, el cual es una medida agregada que se compone de variables de educación, acceso a servicios de salud, servicios básicos en la vivienda, de calidad y espacios en la misma, y activos en el hogar. Es decir, proporciona el resumen de cuatro carencias sociales de la medición de pobreza del Consejo Nacional de Evaluación de la Política de Desarrollo Social (CONEVAL): rezago educativo, acceso a los servicios de salud, acceso a los servicios básicos en la vivienda, y la calidad y espacios en la vivienda.			
Tipo de Indicador	Estratégico	Dimensión del Indicador	Eficacia
Cobertura	Estatal	Frecuencia de Medición	Anual
		Año de Medición del Resultado	2022
Desagregado meta valor por género			
Parámetros de semaforización		Meta Institucional	Meta Valor
0	59.99	100%	29
60.00	79.99	Sentido del Indicador	Unidad de medida (meta valor)
80.00	130	Ascendente	Posición
		Línea Base (meta valor)	Hombre
		Año (Línea base)	Mujer
		24	0.00
		2020	0.00
Variables del Indicador			
Nombre de la Variable		Unidad de medida	Tipo de Acumulación
Posición en el Índice de Rezago Social (realizado)		Posición	Valor presente
Posición en el Índice de Rezago Social (programado)		Posición	Valor presente
Fuente de Información			
CONEVAL. Índice de Rezago Social a nivel municipal y por localidad, 2020.			
Medios de verificación			
Supuestos			
Observaciones			
Id_mir			
33808			
1 El presente documento despliega la información perteneciente a los indicadores estratégicos y gestión de aquellos programas presupuestarios que proveen de bienes y servicios que generan valor público a la ciudadanía jalisciense			
2 Se muestra el número del Componente relacionado con el indicador.			

GOBIERNO DEL ESTADO DE JALISCO
PRESUPUESTO DE EGRESOS PARA EL EJERCICIO FISCAL 2023

Ficha Técnica de Indicador

Sistema de Evaluación del Desempeño (SED)

Gobierno del Estado de Jalisco		Secretaría de la Hacienda Pública	
Datos del Programa			
Impartición de la Educación Media Superior y la Capacitación para el Trabajo			
Eje: Desarrollo Social		Tema: Educación	
¿Quién gasta?			
04	Unidad Presupuestal	000	Unidad Responsable
00116			Unidad Ejecutora del Gasto
Secretaría de Educación		Subsecretaría de Educación Media Superior	
¿Para qué se gasta?			
Finalidad		Subfunción	
Desarrollo Social		Educación Media Superior	
Presupuesto asignado al Programa Presupuestario			
Monto		\$38,548,968.00	
Objetivos			
Nivel	Clave Componente	Resumen Narrativo	
Propósito		Las y los estudiantes del estado de Jalisco, cuentan con un enfoque integral de educación que incrementa la calidad y pertinencia educativa hacia la excelencia de la misma, para formar una ciudadanía responsable que enfrente de manera positiva los desafíos personales y colectivos durante su trayecto de vida.	
Datos del Indicador			
Denominación		Método de cálculo	
Porcentaje de cobertura en educación media superior de 15 a 17 años		(Se divide la matrícula total de educación media superior del ciclo en estudio entre la población de 15 a 17 años de edad del mismo año y el resultado se multiplica por cien. (Realizado)/Se divide la matrícula total de educación media superior del ciclo en estudio entre la población de 15 a 17 años de edad del mismo año y el resultado se multiplica por cien. (Programado))*100	
Descripción del Indicador			
Es la proporción de la matrícula total de educación media superior, respecto a la población de 15 a 17 años, edad oficial para cursar este nivel.			
Tipo de Indicador	Estratégico	Dimensión del Indicador	Eficacia
Cobertura	Estatal	Frecuencia de Medición	Anual
Año de Medición del Resultado		2022	
Desagregado meta valor por género			
Parámetros de semaforización		Meta Institucional	Meta Valor
0	59.99	100%	75
60.00	79.99	Sentido del Indicador	Unidad de medida (meta valor)
80.00	130	Ascendente	Porcentaje
130		Línea Base (meta valor)	Hombre
130		74	Mujer
130		Año (Línea base)	0.00
130		2021	0.00
VARIABLES DEL INDICADOR			
Nombre de la Variable		Unidad de medida	Tipo de Acumulación
Se divide la matrícula total de educación media superior del ciclo en estudio entre la población de 15 a 17 años de edad del mismo año y el resultado se multiplica por cien. (realizado)		Porcentaje	Valor presente
Se divide la matrícula total de educación media superior del ciclo en estudio entre la población de 15 a 17 años de edad del mismo año y el resultado se multiplica por cien. (programado)		Porcentaje	Valor presente
Fuente de Información			
Secretaría de Educación Pública (SEP), Sistema Nacional de Información Estadística Educativa (SNIEE), cifras preliminares diciembre 2021.			
Medios de verificación			
Supuestos			
Observaciones			
Id_mir			
38254			

- 1 El presente documento despliega la información perteneciente a los indicadores estratégicos y gestión de aquellos programas presupuestarios que proveen de bienes y servicios que generan valor público a la ciudadanía jalisciense
- 2 Se muestra el número del Componente relacionado con el indicador.

GOBIERNO DEL ESTADO DE JALISCO
PRESUPUESTO DE EGRESOS PARA EL EJERCICIO FISCAL 2023
Ficha Técnica de Indicador

Sistema de Evaluación del Desempeño (SED)

Gobierno del Estado de Jalisco Secretaría de la Hacienda Pública

Datos del Programa

Impartición de la Educación Media Superior y la Capacitación para el Trabajo

Eje: Desarrollo Social Tema: Educación

¿Quién gasta?

04	Unidad Presupuestal	000	Unidad Responsable	00116	Unidad Ejecutora del Gasto
Secretaría de Educación		Secretaría de Educación		Subsecretaría de Educación Media Superior	

¿Para qué se gasta?

Finalidad	Función	Subfunción
Desarrollo Social	Educación	Educación Media Superior

Presupuesto asignado al Programa Presupuestario

Monto

Objetivos

Nivel	Clave Componente	Resumen Narrativo
Componente	A1	Capacitación realizada para fortalecer el perfil profesional del personal directivo, docente y de apoyo

Datos del Indicador

Denominación	Método de cálculo
Total de personal capacitado	(Número de personal capacitado (Realizado) / Número de personal capacitado (Programado))*100

Descripción del Indicador
Se refiere al número de personal directivo, docente y de apoyo, capacitado en temas de investigación, innovación, emprendimiento, tecnología, gestión y habilidades blandas.

Tipo de Indicador	Estratégico	Dimensión del Indicador	Eficiencia	Año de Medición del Resultado	2023
Cobertura	Estatal	Frecuencia de Medición	Semestral		

Parámetros de semaforización		Meta Institucional	Meta Valor	Unidad de medida (meta valor)	Desagregado meta valor por género	
		100%	200	Persona Capacitada	Hombre	Mujer
0	59.99	60.00	79.99	80.00	130	
		Sentido del Indicador	Línea Base (meta valor)	Año (Línea base)		
		Ascendente	200	2022		

Variables del Indicador

Nombre de la Variable	Unidad de medida	Tipo de Acumulación
Número de personal capacitado (realizado)	Persona Capacitada	Suma
Número de personal capacitado (programado)	Persona Capacitada	Suma

Fuente de Información Informes de los diagnósticos de necesidades de formación docente, directiva y administrativa 2023 de la Subsecretaría de Educación Media Superior.

Medios de verificación Cédulas de capacitación y listas de participantes 2023 del área académica de la Dirección de Educación Media Superior y de la Dirección de Educación Media Superior Tecnológica.

Supuestos El personal docente, directivo y de apoyo participan los eventos de capacitación programados.

Observaciones

Id_mir

- 1 El presente documento despliega la información perteneciente a los indicadores estratégicos y gestión de aquellos programas presupuestarios que proveen de bienes y servicios que generan valor público a la ciudadanía jalisciense
- 2 Se muestra el número del Componente relacionado con el indicador.

GOBIERNO DEL ESTADO DE JALISCO
PRESUPUESTO DE EGRESOS PARA EL EJERCICIO FISCAL 2023
Ficha Técnica de Indicador

Sistema de Evaluación del Desempeño (SED)

Gobierno del Estado de Jalisco Secretaría de la Hacienda Pública

Datos del Programa

Impartición de la Educación Media Superior y la Capacitación para el Trabajo

Eje: Desarrollo Social Tema: Educación

¿Quién gasta?

04	Unidad Presupuestal	000	Unidad Responsable	00116	Unidad Ejecutora del Gasto
Secretaría de Educación		Secretaría de Educación		Subsecretaría de Educación Media Superior	

¿Para qué se gasta?

Finalidad	Función	Subfunción
Desarrollo Social	Educación	Educación Media Superior

Presupuesto asignado al Programa Presupuestario

Monto

Objetivos

Nivel	Clave Componente	Resumen Narrativo
Componente	A2	Cursos de capacitación ofertados a través de los Centros de Capacitación para el Trabajo oficiales

Datos del Indicador

Denominación	Método de cálculo
Total de cursos alineados a las necesidades de los sectores productivos	(Número de cursos alineados a las necesidades de los sectores productivos (Realizado) / Número de cursos alineados a las necesidades de los sectores productivos (Programado))*100

Descripción del Indicador
Se refiere al número de cursos que ofertan los Centros de Capacitación oficiales alineados a las necesidades de los sectores productivos, considerando el derecho humano que tiene la ciudadanía a una educación de calidad.

Tipo de Indicador	Estratégico	Dimensión del Indicador	Eficiencia	Año de Medición del Resultado	2023
Cobertura	Estatal	Frecuencia de Medición	Semestral		

Desagregado meta valor por género						
Parámetros de semaforización			Meta Institucional	Meta Valor	Unidad de medida (meta valor)	Desagregado
0	59.99	60.00	79.99	80.00	130	100%
0	59.99	60.00	79.99	80.00	130	20
			Sentido del Indicador	Línea Base (meta valor)	Año (Línea base)	
			Ascendente	20	2022	
			Unidad de medida (meta valor)	Desagregado	Hombr	Mujer
			Curso	0.00	0.00	

Variables del Indicador

Nombre de la Variable	Unidad de medida	Tipo de Acumulación
Número de cursos alineados a las necesidades de los sectores productivos (realizado)	Curso	Suma
Número de cursos alineados a las necesidades de los sectores productivos (programado)	Curso	Suma

Fuente de Información
Base de datos de los programas de estudios de los cursos ofertados 2023 del área de articulación con el sector productivo de la Subsecretaría de Educación Media Superior.

Medios de verificación
Listado actualizado de los programas de estudio de la oferta de cursos de capacitación para el trabajo 2023 del área de articulación con el sector productivo de la Subsecretaría de Educación Media Superior.

Supuestos
Los sectores productivos de la región colaboran activamente con la SEJ, para detectar sus necesidades y ofrecer los servicios de capacitación que demande el sector.

Observaciones

Id_mir

- 1 El presente documento despliega la información perteneciente a los indicadores estratégicos y gestión de aquellos programas presupuestarios que proveen de bienes y servicios que generan valor público a la ciudadanía jalisciense
- 2 Se muestra el número del Componente relacionado con el indicador.

GOBIERNO DEL ESTADO DE JALISCO
PRESUPUESTO DE EGRESOS PARA EL EJERCICIO FISCAL 2023
Ficha Técnica de Indicador

Sistema de Evaluación del Desempeño (SED)

Gobierno del Estado de Jalisco Secretaría de la Hacienda Pública

Datos del Programa

Impartición de la Educación Media Superior y la Capacitación para el Trabajo

Eje: Desarrollo Social Tema: Educación

¿Quién gasta?

04	Unidad Presupuestal	000	Unidad Responsable	00116	Unidad Ejecutora del Gasto
Secretaría de Educación		Secretaría de Educación		Subsecretaría de Educación Media Superior	

¿Para qué se gasta?

Finalidad	Función	Subfunción
Desarrollo Social	Educación	Educación Media Superior

Presupuesto asignado al Programa Presupuestario

Monto \$38,548,968.00

Objetivos

Nivel	Clave Componente	Resumen Narrativo
Componente	C1	Procesos implementados para la mejora de los procedimientos administrativos.

Datos del Indicador

Denominación	Método de cálculo
Total de procesos de mejora implementados en el desarrollo administrativo	(Número de procesos de mejora implementados en el desarrollo administrativo (Realizado) / Número de procesos de mejora implementados en el desarrollo administrativo (Programado))*100

Descripción del Indicador
Se refiere al número de procesos de mejora implementados en el desarrollo administrativo con las instituciones educativas y la Subsecretaría de Educación Media Superior.

Tipo de Indicador	Estratégico	Dimensión del Indicador	Eficiencia	Año de Medición del Resultado	2023
Cobertura	Estatal	Frecuencia de Medición	Semestral		

Desagregado meta valor por género						
Parámetros de semaforización		Meta Institucional	Meta Valor	Unidad de medida (meta valor)	Hombre	Mujer
0	59.99	60.00	79.99	80.00	130	
■	■	■	■	■	■	
		Sentido del Indicador	Línea Base (meta valor)	Año (Línea base)		
		Ascendente	2	2022		

VARIABLES DEL INDICADOR

Nombre de la Variable	Unidad de medida	Tipo de Acumulación
Número de procesos de mejora implementados en el desarrollo administrativo (realizado)	Proceso	Suma
Número de procesos de mejora implementados en el desarrollo administrativo (programado)	Proceso	Suma

Fuente de Información Procedimientos internos administrativos 2023 de la Subsecretaría de Educación Media Superior.

Medios de verificación Cédulas de los procesos actualizados 2023 de la Subsecretaría de Educación Media Superior.

Supuestos Los usuarios de los servicios administrativos adoptan los nuevos procesos y procedimientos actualizados cumpliendo con la normatividad, criterios y lineamientos establecidos.

Observaciones

Id_mir 37151

- 1 El presente documento despliega la información perteneciente a los indicadores estratégicos y gestión de aquellos programas presupuestarios que proveen de bienes y servicios que generan valor público a la ciudadanía jalisciense
- 2 Se muestra el número del Componente relacionado con el indicador.

GOBIERNO DEL ESTADO DE JALISCO
PRESUPUESTO DE EGRESOS PARA EL EJERCICIO FISCAL 2023

Ficha Técnica de Indicador

Sistema de Evaluación del Desempeño (SED)

Gobierno del Estado de Jalisco Secretaría de la Hacienda Pública

Datos del Programa

Impartición de la Educación Media Superior y la Capacitación para el Trabajo

Eje: Desarrollo Social

Tema: Educación

¿Quién gasta?

04	Unidad Presupuestal	000	Unidad Responsable	00116	Unidad Ejecutora del Gasto
Secretaría de Educación		Secretaría de Educación		Subsecretaría de Educación Media Superior	

¿Para qué se gasta?

Finalidad	Función	Subfunción
Desarrollo Social	Educación	Educación Media Superior

Presupuesto asignado al Programa Presupuestario

Monto

Objetivos

Nivel	Clave Componente	Resumen Narrativo
Componente	I2	Convenios de colaboración firmados y en operación

Datos del Indicador


Denominación	Método de cálculo
Total de convenios firmados	(Número de convenios firmados (Realizado) / Número de convenios firmados (Programado))*100

Descripción del Indicador

Se refiere al número de convenios firmados y en operación.

Tipo de Indicador	Estratégico	Dimensión del Indicador	Eficiencia	Año de Medición del Resultado	2023
Cobertura	Estatal	Frecuencia de Medición	Semestral		

Desagregado meta valor por género

Parámetros de semaforización						Meta Institucional	Meta Valor	Unidad de medida (meta valor)	Hombre	Mujer
0	59.99	60.00	79.99	80.00	130	100%	10	Convenio	0.00	0.00
						Sentido del Indicador	Línea Base (meta valor)	Año (Línea base)		
						Ascendente	10	2022		

Variables del Indicador

Nombre de la Variable	Unidad de medida	Tipo de Acumulación
Número de convenios firmados (realizado)	Convenio	Suma
Número de convenios firmados (programado)	Convenio	Suma

Fuente de Información

Medios de verificación

Supuestos

Observaciones

Id_mir

- 1 El presente documento despliega la información perteneciente a los indicadores estratégicos y gestión de aquellos programas presupuestarios que proveen de bienes y servicios que generan valor público a la ciudadanía jalisciense
- 2 Se muestra el número del Componente relacionado con el indicador.

GOBIERNO DEL ESTADO DE JALISCO
PRESUPUESTO DE EGRESOS PARA EL EJERCICIO FISCAL 2023

Ficha Técnica de Indicador

Sistema de Evaluación del Desempeño (SED)

Gobierno del Estado de Jalisco Secretaría de la Hacienda Pública

Datos del Programa

Conducción de la Política Educativa

Eje: Desarrollo Social

Tema: Educación

¿Quién gasta?

04	Unidad Presupuestal	000	Unidad Responsable	00110	Unidad Ejecutora del Gasto
Secretaría de Educación		Secretaría de Educación		Secretaría Particular del Secretario de Educación	

¿Para qué se gasta?

Finalidad	Función	Subfunción
Desarrollo Social	Educación	Otros Servicios Educativos y Actividades Inherentes

Presupuesto asignado al Programa Presupuestario

Monto \$55,537,672.00

Objetivos

Nivel	Clave Componente	Resumen Narrativo
Fin		Contribuir a mejorar las condiciones de acceso efectivo a los derechos sociales, mediante el impulso de las capacidades de las personas y sus comunidades, reduciendo brechas de desigualdad, con un sentido de colectividad fortalecido que impulsa la movilidad social ascendente y con atención prioritaria para las personas y los grupos cuyos derechos han sido vulnerados de manera histórica y coyuntural en particular por la pandemia por COVID19.

Datos del Indicador

Denominación	Método de cálculo
Porcentaje de la población vulnerable por carencias sociales	(Representa la proporción de la población vulnerable por carencias sociales con respecto al total de la población. (Realizado)/Representa la proporción de la población vulnerable por carencias sociales con respecto al total de la población. (Programado))*100

Descripción del Indicador
Población que presenta una o más carencias sociales relacionadas con los siguientes indicadores: 1. Rezago educativo 2. Acceso a los servicios de salud. 3. Acceso a la seguridad social. 4. Calidad y espacios de la vivienda. 5. Acceso a los servicios básicos en la vivienda. 6. Acceso a la alimentación nutritiva y de calidad; pero cuyo ingreso es superior a la línea de bienestar.

Tipo de Indicador	<input type="text" value="Estratégico"/>	Dimensión del Indicador	<input type="text" value="Eficacia"/>	Año de Medición del Resultado	<input type="text" value="2024"/>
Cobertura	<input type="text" value="Estatal"/>	Frecuencia de Medición	<input type="text" value="Anual"/>		

Parámetros de semaforización						Desagregado meta valor por género				
						Meta Institucional	Meta Valor	Unidad de medida (meta valor)	Hombre	Mujer
130	80.00	79.99	60.00	59.99	0	100%	23	Porcentaje	0.00	0.00
						Sentido del Indicador	Línea Base (meta valor)	Año (Línea base)		
						Descendente	28	2021		

Variables del Indicador

Nombre de la Variable	Unidad de medida	Tipo de Acumulación
Representa la proporción de la población vulnerable por carencias sociales con respecto al total de la población. (realizado)	Porcentaje	Valor presente
Representa la proporción de la población vulnerable por carencias sociales con respecto al total de la población. (programado)	Porcentaje	Valor presente

Fuente de Información	CONEVAL. Medición de la pobreza 2020, estimaciones con base en la ENIGH 2018 y 2020.
Medios de verificación	
Supuestos	
Observaciones	
Id_mir	33946

- 1 El presente documento despliega la información perteneciente a los indicadores estratégicos y gestión de aquellos programas presupuestarios que proveen de bienes y servicios que generan valor público a la ciudadanía jalisciense
- 2 Se muestra el número del Componente relacionado con el indicador.

GOBIERNO DEL ESTADO DE JALISCO PRESUPUESTO DE EGRESOS PARA EL EJERCICIO FISCAL 2023

Ficha Técnica de Indicador

Sistema de Evaluación del Desempeño (SED)

Gobierno del Estado de Jalisco		Secretaría de la Hacienda Pública	
Datos del Programa			
Conducción de la Política Educativa			
Eje: Desarrollo Social		Tema: Educación	
¿Quién gasta?			
04	Unidad Presupuestal	000	Unidad Responsable
00110		Unidad Ejecutora del Gasto	
Secretaría de Educación		Secretaría de Educación	
		Secretaría Particular del Secretario de Educación	
¿Para qué se gasta?			
Finalidad	Función	Subfunción	
Desarrollo Social	Educación	Otros Servicios Educativos y Actividades Inherentes	
Presupuesto asignado al Programa Presupuestario			
Monto		\$55,537,672.00	
Objetivos			
Nivel	Clave Componente	Resumen Narrativo	
Propósito		Las y los estudiantes del estado de Jalisco, cuentan con un enfoque integral de educación que incrementa la calidad y pertinencia educativa hacia la excelencia de la misma, para formar una ciudadanía responsable que enfrente de manera positiva los desafíos personales y colectivos durante su trayecto de vida.	
Datos del Indicador			
Denominación		Método de cálculo	
Grado promedio de escolaridad		(Se multiplican los máximos grados de escolares alcanzados por la población de 15 años o más que los logró, la suma de estos valores se dividen entre el número de pobladores de 15 años en adelante del ciclo escolar que se calcule (Realizado)/Se multiplican los máximos grados de escolares alcanzados por la población de 15 años o más que los logró, la suma de estos valores se dividen entre el número de pobladores de 15 años en adelante del ciclo escolar que se calcule (Programado))*100	
Descripción del Indicador			
Este indicador se refiere al número promedio de grados escolares aprobados por la población de 15 años y más. Puede considerarse como un patrón de medida, ya que fue diseñado de tal forma que permite una comparación internacional.			
Tipo de Indicador	Estratégico	Dimensión del Indicador	Eficacia
Cobertura	Estatal	Frecuencia de Medición	Anual
		Año de Medición del Resultado	2022
Desagregado meta valor por género			
Parámetros de semaforización		Meta Institucional	Meta Valor
0	59.99	100%	10
60.00	79.99	Sentido del Indicador	Unidad de medida (meta valor)
80.00	130	Ascendente	Grado promedio
		Línea Base (meta valor)	Desagregado
		10	Hombre
		Año (Línea base)	Mujer
		2021	0.00
		2021	0.00
Variables del Indicador			
Nombre de la Variable		Unidad de medida	Tipo de Acumulación
Se multiplican los máximos grados de escolares alcanzados por la población de 15 años o más que los logró, la suma de estos valores se dividen entre el número de pobladores de 15 años en adelante del ciclo escolar que se calcule (realizado)		Grado promedio	Valor presente
Se multiplican los máximos grados de escolares alcanzados por la población de 15 años o más que los logró, la suma de estos valores se dividen entre el número de pobladores de 15 años en adelante del ciclo escolar que se calcule (programado)		Grado promedio	Valor presente
Fuente de Información			
Secretaría de Educación Pública (SEP), Sistema Nacional de Información Estadística Educativa (SNIEE), 2021.			
Medios de verificación			
Supuestos			
Observaciones			
Id_mir		38253	

- 1 El presente documento despliega la información perteneciente a los indicadores estratégicos y gestión de aquellos programas presupuestarios que proveen de bienes y servicios que generan valor público a la ciudadanía jalisciense
- 2 Se muestra el número del Componente relacionado con el indicador.

GOBIERNO DEL ESTADO DE JALISCO
PRESUPUESTO DE EGRESOS PARA EL EJERCICIO FISCAL 2023

Ficha Técnica de Indicador

Sistema de Evaluación del Desempeño (SED)

Gobierno del Estado de Jalisco Secretaría de la Hacienda Pública

Datos del Programa

Conducción de la Política Educativa

Eje: Desarrollo Social

Tema: Educación

¿Quién gasta?

04	Unidad Presupuestal	000	Unidad Responsable	00110	Unidad Ejecutora del Gasto
Secretaría de Educación		Secretaría de Educación		Secretaría Particular del Secretario de Educación	

¿Para qué se gasta?

Finalidad	Función	Subfunción
Desarrollo Social	Educación	Otros Servicios Educativos y Actividades Inherentes

Presupuesto asignado al Programa Presupuestario

Monto

Objetivos


Nivel	Clave Componente	Resumen Narrativo
Componente	C1	Sistema de Mejora Continua de la Educación operado a través del seguimiento de la Comisión Estatal de Mejora Continua en Jalisco para el fortalecimiento de los aprendizajes y la innovación educativa

Datos del Indicador

Denominación	Método de cálculo
Total de acciones de la Comisión Estatal de Mejora Continua en Jalisco realizadas	(número de acciones (Realizado) / número de acciones (Programado))*100

Descripción del Indicador
Se refiere al número de acciones de la Comisión para atender y cumplir los acuerdos del Sistema de Mejora Continua realizadas

Tipo de Indicador	<input type="text" value="Estratégico"/>	Dimensión del Indicador	<input type="text" value="Eficiencia"/>	Año de Medición del Resultado	<input type="text" value="2023"/>
Cobertura	<input type="text" value="Estatal"/>	Frecuencia de Medición	<input type="text" value="Trimestral"/>		

Parámetros de semaforización						Meta Institucional	Meta Valor	Unidad de medida (meta valor)	Desagregado meta valor por género	
<input type="text" value="0"/>	<input type="text" value="59.99"/>	<input type="text" value="60.00"/>	<input type="text" value="79.99"/>	<input type="text" value="80.00"/>	<input type="text" value="130"/>	<input type="text" value="100%"/>	<input type="text" value="4"/>	<input type="text" value="Acción"/>	<input type="text" value="0.00"/>	<input type="text" value="0.00"/>
						Sentido del Indicador	Línea Base (meta valor)	Año (Línea base)		
						<input type="text" value="Ascendente"/>	<input type="text" value="4"/>	<input type="text" value="2022"/>		

Variables del Indicador

Nombre de la Variable	Unidad de medida	Tipo de Acumulación
número de acciones (realizado)	Acción	Suma
número de acciones (programado)	Acción	Suma

Fuente de Información

Medios de verificación

Supuestos

Observaciones

Id_mir

- 1 El presente documento despliega la información perteneciente a los indicadores estratégicos y gestión de aquellos programas presupuestarios que proveen de bienes y servicios que generan valor público a la ciudadanía jalisciense
- 2 Se muestra el número del Componente relacionado con el indicador.

GOBIERNO DEL ESTADO DE JALISCO
PRESUPUESTO DE EGRESOS PARA EL EJERCICIO FISCAL 2023

Ficha Técnica de Indicador

Sistema de Evaluación del Desempeño (SED)

Gobierno del Estado de Jalisco		Secretaría de la Hacienda Pública	
Datos del Programa			
Conducción de la Política Educativa			
Eje: Desarrollo Social		Tema: Educación	
¿Quién gasta?			
04	Unidad Presupuestal	000	Unidad Responsable
00110		Unidad Ejecutora del Gasto	
Secretaría de Educación		Secretaría de Educación	
		Secretaría Particular del Secretario de Educación	
¿Para qué se gasta?			
Finalidad	Función	Subfunción	
Desarrollo Social	Educación	Otros Servicios Educativos y Actividades Inherentes	
Presupuesto asignado al Programa Presupuestario			
Monto		\$55,537,672.00	
Objetivos			
Nivel	Clave Componente	Resumen Narrativo	
Componente	C4	Propuestas educativas externas para el fortalecimiento del desarrollo educativo atendidas para su posible implementación	
Datos del Indicador			
Denominación		Método de cálculo	
Total de propuestas recibidas		(Número de propuestas para el fortalecimiento del desarrollo educativo recibidas (Realizado) / Número de propuestas para el fortalecimiento del desarrollo educativo recibidas (Programado))*100	
Descripción del Indicador			
Se refiere al número de propuestas para el fortalecimiento del desarrollo educativo recibidos y registradas.			
Tipo de Indicador	Estratégico	Dimensión del Indicador	Eficiencia
Cobertura	Estatal	Frecuencia de Medición	Trimestral
		Año de Medición del Resultado	2023
Desagregado meta valor por género			
Parámetros de semaforización		Meta Institucional	Meta Valor
0	59.99	100%	50
60.00	79.99	Sentido del Indicador	Línea Base (meta valor)
80.00	130	Ascendente	50
		Unidad de medida (meta valor)	Año (Línea base)
		Propuesta	2022
		Hombre	Mujer
		0.00	0.00
Variables del Indicador			
Nombre de la Variable		Unidad de medida	Tipo de Acumulación
Número de propuestas para el fortalecimiento del desarrollo educativo recibidas (realizado)		Propuesta	Suma
Número de propuestas para el fortalecimiento del desarrollo educativo recibidas (programado)		Propuesta	Suma
Fuente de Información			
Registros en Google Drive del Banco de proyectos y propuestas educativas de la Dirección Operativa del Despacho. 2023 https://docs.google.com/spreadsheets/d/1TraSVNsOWcE-TjQMrcxrwBy-0VZ-GLNfMVQgwdDjo/edit?usp=sharing			
Medios de verificación			
Informe anual de Proyectos y Propuestas Educativas de la Dirección Operativa del Despacho. 2023			
Supuestos			
Existe interés de instituciones externas en colaborar con la secretaría de educación por medio de propuestas educativas de valor.			
Observaciones			
Id_mir	37260		

- 1 El presente documento despliega la información perteneciente a los indicadores estratégicos y gestión de aquellos programas presupuestarios que proveen de bienes y servicios que generan valor público a la ciudadanía jalisciense
- 2 Se muestra el número del Componente relacionado con el indicador.

GOBIERNO DEL ESTADO DE JALISCO
PRESUPUESTO DE EGRESOS PARA EL EJERCICIO FISCAL 2023

Ficha Técnica de Indicador

Sistema de Evaluación del Desempeño (SED)

Gobierno del Estado de Jalisco Secretaría de la Hacienda Pública

Datos del Programa

Conducción de la Política Educativa

Eje: Desarrollo Social

Tema: Educación

¿Quién gasta?

04	Unidad Presupuestal	000	Unidad Responsable	00110	Unidad Ejecutora del Gasto
Secretaría de Educación		Secretaría de Educación		Secretaría Particular del Secretario de Educación	

¿Para qué se gasta?

Finalidad	Función	Subfunción
Desarrollo Social	Educación	Otros Servicios Educativos y Actividades Inherentes

Presupuesto asignado al Programa Presupuestario

Monto

Objetivos

Nivel	Clave Componente	Resumen Narrativo
Componente	C2	Acciones de vinculación interinstitucional establecidas para el fortalecimiento del desarrollo educativo.

Datos del Indicador

Denominación	Método de cálculo
Total de acciones establecidas	(número de acciones establecidas (Realizado) / número de acciones establecidas (Programado))*100

Descripción del Indicador

Se refiere a los acciones para la mejora del servicio educativo establecidas.

Tipo de Indicador	Estratégico	Dimensión del Indicador	Eficiencia	Año de Medición del Resultado	2023
Cobertura	Estatal	Frecuencia de Medición	Trimestral		

Desagregado meta valor por género

	Meta Institucional	Meta Valor	Unidad de medida (meta valor)	Hombre	Mujer
	100%	10	Acción	0.00	0.00

Parámetros de semaforización

0	59.99	60.00	79.99	80.00	130
---	-------	-------	-------	-------	-----



Sentido del Indicador	Línea Base (meta valor)	Año (Línea base)
Ascendente	No disponible	No disponible

Variables del Indicador

Nombre de la Variable	Unidad de medida	Tipo de Acumulación
número de acciones establecidas (realizado)	Acción	Suma
número de acciones establecidas (programado)	Acción	Suma

Fuente de Información Archivos de la Dirección de Relaciones Públicas de la Secretaría de Educación que consiste en los Expedientes en medios Electrónicos (Base de datos) y Macro de Excel con un reporte en archivo digital de Vinculación con los diversos sectores. 2023

Medios de verificación Reporte de Actividades de la Dirección de Relaciones Públicas de la Secretaría de Educación. 2023

Supuestos Existe interés por parte de diversas instituciones en fortalecer el desarrollo educativo en el Estado

Observaciones

Id_mir

- 1 El presente documento despliega la información perteneciente a los indicadores estratégicos y gestión de aquellos programas presupuestarios que proveen de bienes y servicios que generan valor público a la ciudadanía jalisciense
- 2 Se muestra el número del Componente relacionado con el indicador.

GOBIERNO DEL ESTADO DE JALISCO PRESUPUESTO DE EGRESOS PARA EL EJERCICIO FISCAL 2023 Ficha Técnica de Indicador

Sistema de Evaluación del Desempeño (SED)

Gobierno del Estado de JaliscoSecretaría de la Hacienda Pública

Datos del Programa

Conducción de la Política Educativa

Eje: Desarrollo SocialTema: Educación

¿Quién gasta?

04	Unidad Presupuestal	000	Unidad Responsable	00110	Unidad Ejecutora del Gasto
Secretaría de Educación		Secretaría de Educación		Secretaría Particular del Secretario de Educación	

¿Para qué se gasta?

Finalidad	Función	Subfunción
Desarrollo Social	Educación	Otros Servicios Educativos y Actividades Inherentes

Presupuesto asignado al Programa Presupuestario

Monto\$55,537,672.00

Objetivos

Nivel	Clave Componente	Resumen Narrativo
Componente	C8	Propuestas y planteamientos de la comunidad educativa atendidos y derivados para su seguimiento

Datos del Indicador

Denominación	Método de cálculo
Total propuestas de la comunidad educativa atendidas	(número de propuestas atendidas (Realizado) / número de propuestas atendidas (Programado))*100

Descripción del Indicador
Se refiere al número de propuestas de la comunidad educativa que gestiona la Dirección de Atención y Seguimiento

Tipo de Indicador	Estratégico	Dimensión del Indicador	Eficiencia	Año de Medición del Resultado	2023
Cobertura	Estatal	Frecuencia de Medición	Trimestral		

Parámetros de semaforización	Meta Institucional	Meta Valor	Unidad de medida (meta valor)	Desagregado meta valor por género													
	100%	5,000	Propuesta	Hombre	Mujer												
<table style="width: 100%; text-align: center;"> <tr> <td>0</td><td>59.99</td><td>60.00</td><td>79.99</td><td>80.00</td><td>130</td> </tr> <tr> <td style="background-color: red; width: 15px; height: 15px;"></td> <td style="background-color: red; width: 15px; height: 15px;"></td> <td style="background-color: yellow; width: 15px; height: 15px;"></td> <td style="background-color: yellow; width: 15px; height: 15px;"></td> <td style="background-color: green; width: 15px; height: 15px;"></td> <td style="background-color: green; width: 15px; height: 15px;"></td> </tr> </table>	0	59.99	60.00	79.99	80.00	130							Sentido del Indicador	Línea Base (meta valor)	Año (Línea base)		
0	59.99	60.00	79.99	80.00	130												
	Ascendente	5,505	2022														

Variables del Indicador

Nombre de la Variable	Unidad de medida	Tipo de Acumulación
número de propuestas atendidas (realizado)	Propuesta	Suma
número de propuestas atendidas (programado)	Propuesta	Suma

Fuente de Información
Plataforma drive y archivo de la Dirección de Atención y Seguimiento 2023
(<https://docs.google.com/spreadsheets/d/1bABsnJxJG5A-uOKIDrdADRtIH07bJNeyRNCaYBbLc/edit#gid=0>)
(<http://colaboracion.jalisco.gob.mx/livezilla/chat.php?group=Comunidad%20Educativa&hcgs=MQ>)

Medios de verificación
Reporte mensual de avances de la Dirección de Atención y Seguimiento, 2023

Supuestos
La Comunidad Educativa plantea diversos temas de su interés a la Secretaría de Educación

Observaciones

Id_mir 37294

- 1 El presente documento despliega la información perteneciente a los indicadores estratégicos y gestión de aquellos programas presupuestarios que proveen de bienes y servicios que generan valor público a la ciudadanía jalisciense
- 2 Se muestra el número del Componente relacionado con el indicador.

GOBIERNO DEL ESTADO DE JALISCO PRESUPUESTO DE EGRESOS PARA EL EJERCICIO FISCAL 2023

Ficha Técnica de Indicador

Sistema de Evaluación del Desempeño (SED)

Gobierno del Estado de Jalisco		Secretaría de la Hacienda Pública	
Datos del Programa			
Conducción de la Política Educativa			
Eje: Desarrollo Social		Tema: Educación	
¿Quién gasta?			
04	Unidad Presupuestal	000	Unidad Responsable
00110		Unidad Ejecutora del Gasto	
Secretaría de Educación		Secretaría de Educación	
		Secretaría Particular del Secretario de Educación	
¿Para qué se gasta?			
Finalidad	Función	Subfunción	
Desarrollo Social	Educación	Otros Servicios Educativos y Actividades Inherentes	
Presupuesto asignado al Programa Presupuestario			
Monto		\$55,537,672.00	
Objetivos			
Nivel	Clave Componente	Resumen Narrativo	
Componente	F1	Acciones para prevenir, detectar y sancionar actos u omisiones implementadas y realizadas en coordinación con la Contraloría del Estado de Jalisco	
Datos del Indicador			
Denominación		Método de cálculo	
Total de acciones implementadas para prevenir, detectar y sancionar actos u omisiones		(número de acciones implementadas para prevenir, detectar y sancionar actos u omisiones (Realizado) / número de acciones implementadas para prevenir, detectar y sancionar actos u omisiones (Programado))*100	
Descripción del Indicador			
Se refiere al número de acciones implementadas para prevenir la corrupción incluidos en el programa anual de trabajo en coordinación con la Contraloría del Estado de Jalisco.			
Tipo de Indicador	Estratégico	Dimensión del Indicador	Eficiencia
Cobertura	Estatal	Frecuencia de Medición	Semestral
		Año de Medición del Resultado	2023
Desagregado meta valor por género			
Parámetros de semafización		Meta Institucional	Meta Valor
0	59.99	100%	6
60.00	79.99	Sentido del Indicador	Unidad de medida (meta valor)
80.00	130	Ascendente	Acción
		Línea Base (meta valor)	Año (Línea base)
		No disponible	No disponible
Variables del Indicador			
Nombre de la Variable		Unidad de medida	Tipo de Acumulación
número de acciones implementadas para prevenir, detectar y sancionar actos u omisiones (realizado)		Acción	Suma
número de acciones implementadas para prevenir, detectar y sancionar actos u omisiones (programado)		Acción	Suma
Fuente de Información			
Reportes y fichas informativas del Órgano de Control Interno. 2023			
Medios de verificación			
Informes, reportes y fichas informativas del Órgano Interno de Control. 2023			
Supuestos			
Los proceso cumplen con los requisitos que marca la normatividad			
Observaciones			
Id_mir		37319	

- 1 El presente documento despliega la información perteneciente a los indicadores estratégicos y gestión de aquellos programas presupuestarios que proveen de bienes y servicios que generan valor público a la ciudadanía jalisciense
- 2 Se muestra el número del Componente relacionado con el indicador.

GOBIERNO DEL ESTADO DE JALISCO
PRESUPUESTO DE EGRESOS PARA EL EJERCICIO FISCAL 2023

Ficha Técnica de Indicador

Sistema de Evaluación del Desempeño (SED)

Gobierno del Estado de Jalisco		Secretaría de la Hacienda Pública	
Datos del Programa			
Administración Educativa Regional			
Eje: Desarrollo Social		Tema: Educación	
¿Quién gasta?			
04	Unidad Presupuestal	000	Unidad Responsable
00122		Unidad Ejecutora del Gasto	
Secretaría de Educación		Dirección General de Delegaciones Regionales	
¿Para qué se gasta?			
Finalidad		Subfunción	
Desarrollo Social		Otros Servicios Educativos y Actividades Inherentes	
Presupuesto asignado al Programa Presupuestario			
Monto		\$382,415,874.00	
Objetivos			
Nivel	Clave Componente	Resumen Narrativo	
Fin		Contribuir a mejorar las condiciones de acceso efectivo a los derechos sociales, mediante el impulso de las capacidades de las personas y sus comunidades, reduciendo brechas de desigualdad, con un sentido de colectividad fortalecido que impulsa la movilidad social ascendente y con atención prioritaria para las personas y los grupos cuyos derechos han sido vulnerados de manera histórica y coyuntural en particular por la pandemia por COVID19.	
Datos del Indicador			
Denominación		Método de cálculo	
Posición en el Índice de Rezago Social		$(\text{Posición en el Índice de Rezago Social (Realizado)} / \text{Posición en el Índice de Rezago Social (Programado)}) * 100$	
Descripción del Indicador			
Lugar que ocupa Jalisco dentro del contexto de las entidades federativas del país respecto al Índice de Rezago Social, el cual es una medida agregada que se compone de variables de educación, acceso a servicios de salud, servicios básicos en la vivienda, de calidad y espacios en la misma, y activos en el hogar. Es decir, proporciona el resumen de cuatro carencias sociales de la medición de pobreza del Consejo Nacional de Evaluación de la Política de Desarrollo Social (CONEVAL): rezago educativo, acceso a los servicios de salud, acceso a los servicios básicos en la vivienda, y la calidad y espacios en la vivienda.			
Tipo de Indicador	Estratégico	Dimensión del Indicador	Eficacia
Cobertura	Estatal	Frecuencia de Medición	Anual
		Año de Medición del Resultado	2022
Desagregado meta valor por género			
Parámetros de semaforización		Meta Institucional	Meta Valor
0	59.99	60.00	79.99
80.00	130		
		Sentido del Indicador	Línea Base (meta valor)
		Ascendente	24
		Unidad de medida (meta valor)	Año (Línea base)
		Posición	2020
		Hombre	Mujer
		0.00	0.00
Variables del Indicador			
Nombre de la Variable		Unidad de medida	Tipo de Acumulación
Posición en el Índice de Rezago Social (realizado)		Posición	Valor presente
Posición en el Índice de Rezago Social (programado)		Posición	Valor presente
Fuente de Información			
CONEVAL. Índice de Rezago Social a nivel municipal y por localidad, 2020.			
Medios de verificación			
Supuestos			
Observaciones			
Id_mir			
38899			
1 El presente documento despliega la información perteneciente a los indicadores estratégicos y gestión de aquellos programas presupuestarios que proveen de bienes y servicios que generan valor público a la ciudadanía jalisciense			
2 Se muestra el número del Componente relacionado con el indicador.			

GOBIERNO DEL ESTADO DE JALISCO PRESUPUESTO DE EGRESOS PARA EL EJERCICIO FISCAL 2023

Ficha Técnica de Indicador

Sistema de Evaluación del Desempeño (SED)

Gobierno del Estado de Jalisco		Secretaría de la Hacienda Pública	
Datos del Programa			
Administración Educativa Regional			
Eje: Desarrollo Social		Tema: Educación	
¿Quién gasta?			
04	Unidad Presupuestal	000	Unidad Responsable
00122		Unidad Ejecutora del Gasto	
Secretaría de Educación		Dirección General de Delegaciones Regionales	
¿Para qué se gasta?			
Finalidad	Función	Subfunción	
Desarrollo Social	Educación	Otros Servicios Educativos y Actividades Inherentes	
Presupuesto asignado al Programa Presupuestario			
Monto		\$382,415,874.00	
Objetivos			
Nivel	Clave Componente	Resumen Narrativo	
Propósito		Las y los estudiantes del estado de Jalisco, cuentan con un enfoque integral de educación que incrementa la calidad y pertinencia educativa hacia la excelencia de la misma, para formar una ciudadanía responsable que enfrente de manera positiva los desafíos personales y colectivos durante su trayecto de vida.	
Datos del Indicador			
Denominación		Método de cálculo	
Grado promedio de escolaridad		(Se multiplican los máximos grados de escolares alcanzados por la población de 15 años o más que los logró, la suma de estos valores se dividen entre el número de pobladores de 15 años en adelante del ciclo escolar que se calcule (Realizado)/Se multiplican los máximos grados de escolares alcanzados por la población de 15 años o más que los logró, la suma de estos valores se dividen entre el número de pobladores de 15 años en adelante del ciclo escolar que se calcule (Programado))*100	
Descripción del Indicador			
Este indicador se refiere al número promedio de grados escolares aprobados por la población de 15 años y más. Puede considerarse como un patrón de medida, ya que fue diseñado de tal forma que permite una comparación internacional.			
Tipo de Indicador	Estratégico	Dimensión del Indicador	Eficacia
Cobertura	Estatal	Frecuencia de Medición	Anual
		Año de Medición del Resultado	2022
Desagregado meta valor por género			
Parámetros de semaforización		Meta Institucional	Meta Valor
0	59.99	100%	10
60.00	79.99	Sentido del Indicador	Unidad de medida (meta valor)
80.00	130	Ascendente	Grado promedio
		Línea Base (meta valor)	Desagregado meta valor por género
		10	Hombre
		Año (Línea base)	Mujer
		2021	0.00
		2021	0.00
Variables del Indicador			
Nombre de la Variable		Unidad de medida	Tipo de Acumulación
Se multiplican los máximos grados de escolares alcanzados por la población de 15 años o más que los logró, la suma de estos valores se dividen entre el número de pobladores de 15 años en adelante del ciclo escolar que se calcule (realizado)		Grado promedio	Valor presente
Se multiplican los máximos grados de escolares alcanzados por la población de 15 años o más que los logró, la suma de estos valores se dividen entre el número de pobladores de 15 años en adelante del ciclo escolar que se calcule (programado)		Grado promedio	Valor presente
Fuente de Información			
Secretaría de Educación Pública (SEP), Sistema Nacional de Información Estadística Educativa (SNIEE), 2021.			
Medios de verificación			
Supuestos			
Observaciones			
Id_mir		38251	

- 1 El presente documento despliega la información perteneciente a los indicadores estratégicos y gestión de aquellos programas presupuestarios que proveen de bienes y servicios que generan valor público a la ciudadanía jalisciense
- 2 Se muestra el número del Componente relacionado con el indicador.

GOBIERNO DEL ESTADO DE JALISCO
PRESUPUESTO DE EGRESOS PARA EL EJERCICIO FISCAL 2023

Ficha Técnica de Indicador

Sistema de Evaluación del Desempeño (SED)

Gobierno del Estado de Jalisco Secretaría de la Hacienda Pública

Datos del Programa

Administración Educativa Regional

Eje: Desarrollo Social

Tema: Educación

¿Quién gasta?

04	Unidad Presupuestal	000	Unidad Responsable	00122	Unidad Ejecutora del Gasto
	Secretaría de Educación		Secretaría de Educación		Dirección General de Delegaciones Regionales

¿Para qué se gasta?

Finalidad	Función	Subfunción
Desarrollo Social	Educación	Otros Servicios Educativos y Actividades Inherentes

Presupuesto asignado al Programa Presupuestario

Monto \$382,415,874.00

Objetivos

Nivel	Clave Componente	Resumen Narrativo
Componente	C8	Servicios administrativos otorgados en las delegaciones regionales de la Secretaría de Educación

Datos del Indicador

Denominación	Método de cálculo
Total de Servicios otorgados en las Delegaciones y Subdelegaciones Regionales	$(\text{Número de servicios otorgados en las Delegaciones y Subdelegaciones Regionales (Realizado)} / \text{Número de servicios otorgados en las Delegaciones y Subdelegaciones Regionales (Programado)}) * 100$

Descripción del Indicador
Se refiere al número de Servicios otorgados en las Delegaciones Regionales en materia de: Administración de Personal, Servicios Administrativos, Planeación, Jurídico, Programas Estratégicos entre otros

Tipo de Indicador	Estratégico	Dimensión del Indicador	Eficacia	Año de Medición del Resultado	2023
Cobertura	Estatal	Frecuencia de Medición	Mensual		

Desagregado meta valor por género

Parámetros de semaforización						Meta Institucional	Meta Valor	Unidad de medida (meta valor)	Hombre	Mujer
0	59.99	60.00	79.99	80.00	130	100%	990,000	Servicio	0.00	0.00
						Sentido del Indicador	Línea Base (meta valor)	Año (Línea base)		
						Ascendente	990,000	2022		

Variables del Indicador

Nombre de la Variable	Unidad de medida	Tipo de Acumulación
Número de servicios otorgados en las Delegaciones y Subdelegaciones Regionales (realizado)	Servicio	Suma
Número de servicios otorgados en las Delegaciones y Subdelegaciones Regionales (programado)	Servicio	Suma

Fuente de Información Resguardo del Libro de Registro de Servicios Otorgados, en la Jefatura de Departamento de Servicios Administrativos de cada Delegación Regional.

Medios de verificación Informe de servicios otorgados en las Delegaciones Regionales en resguardo de cada Delegación Regional.

Supuestos Se cuenta con estabilidad en la estructura de Jefes de Departamento de las Delegaciones Regionales. Disponibilidad de las Áreas Centrales Normativas para proporcionar información en la operación de los procesos

Observaciones

Id_mir 37221

- 1 El presente documento despliega la información perteneciente a los indicadores estratégicos y gestión de aquellos programas presupuestarios que proveen de bienes y servicios que generan valor público a la ciudadanía jalisciense
- 2 Se muestra el número del Componente relacionado con el indicador.

GOBIERNO DEL ESTADO DE JALISCO PRESUPUESTO DE EGRESOS PARA EL EJERCICIO FISCAL 2023

Ficha Técnica de Indicador

Sistema de Evaluación del Desempeño (SED)

Gobierno del Estado de Jalisco		Secretaría de la Hacienda Pública	
Datos del Programa			
Administración Educativa Regional			
Eje: Desarrollo Social		Tema: Educación	
¿Quién gasta?			
04	Unidad Presupuestal	000	Unidad Responsable
00122		Unidad Ejecutora del Gasto	
Secretaría de Educación		Dirección General de Delegaciones Regionales	
¿Para qué se gasta?			
Finalidad	Función	Subfunción	
Desarrollo Social	Educación	Otros Servicios Educativos y Actividades Inherentes	
Presupuesto asignado al Programa Presupuestario			
Monto		\$382,415,874.00	
Objetivos			
Nivel	Clave Componente	Resumen Narrativo	
Componente	I6	Libros de texto gratuitos otorgados a estudiantes de educación básica	
Datos del Indicador			
Denominación		Método de cálculo	
Total de Libros de Texto Gratuitos entregados.		$(\text{Número de Libros de Texto Gratuitos entregados (Realizado)} / \text{Número de Libros de Texto Gratuitos entregados (Programado)}) * 100$	
Descripción del Indicador			
Se refiere al número de Libros de Texto Gratuitos y Materiales Educativos, entregados a alumnos de Educación Básica.			
Tipo de Indicador	Dimensión del Indicador	Año de Medición del Resultado	2023
Estratégico	Eficacia		
Cobertura	Frecuencia de Medición		
Estatad	Mensual		
Desagregado meta valor por género			
Parámetros de semaforización		Meta Institucional	Meta Valor
0 59.99 60.00 79.99 80.00 130		100%	12,000,000
<div style="display: flex; justify-content: space-around; width: 100%;"> <div style="width: 15%; background-color: red; height: 10px;"></div> <div style="width: 15%; background-color: yellow; height: 10px;"></div> <div style="width: 15%; background-color: green; height: 10px;"></div> </div>		Unidad de medida (meta valor)	Desagregado meta valor por género
		Libro	Hombre Mujer
		0.00	0.00
Sentido del Indicador		Línea Base (meta valor)	Año (Línea base)
Ascendente		12,000,000	2022
Variables del Indicador			
Nombre de la Variable		Unidad de medida	Tipo de Acumulación
Número de Libros de Texto Gratuitos entregados (realizado)		Libro	Suma
Número de Libros de Texto Gratuitos entregados (programado)		Libro	Suma
Fuente de Información		Reporte estatal de avances de recepción en resguardo de la Dirección General de Delegaciones Regionales y Almacenes de cada Delegación Regional.	
Medios de verificación		Expedientes de evidencias del material recibido en los Almacenes de cada Delegación Regional.	
Supuestos		La entrega-recepción de los libros de texto gratuito y materiales educativos a la entidad se realiza en tiempo y forma por parte de la CONALITEG, para lo cual se cuenta con el apoyo de personal de Delegaciones Regionales para su realización	
Observaciones			
Id_mir	37231		

- 1 El presente documento despliega la información perteneciente a los indicadores estratégicos y gestión de aquellos programas presupuestarios que proveen de bienes y servicios que generan valor público a la ciudadanía jalisciense
- 2 Se muestra el número del Componente relacionado con el indicador.

GOBIERNO DEL ESTADO DE JALISCO PRESUPUESTO DE EGRESOS PARA EL EJERCICIO FISCAL 2023

Ficha Técnica de Indicador

Sistema de Evaluación del Desempeño (SED)

Gobierno del Estado de Jalisco		Secretaría de la Hacienda Pública	
Datos del Programa			
Administración Educativa Regional			
Eje: Desarrollo Social		Tema: Educación	
¿Quién gasta?			
04	Unidad Presupuestal	000	Unidad Responsable
00122		Unidad Ejecutora del Gasto	
Secretaría de Educación		Dirección General de Delegaciones Regionales	
¿Para qué se gasta?			
Finalidad	Función	Subfunción	
Desarrollo Social	Educación	Otros Servicios Educativos y Actividades Inherentes	
Presupuesto asignado al Programa Presupuestario			
Monto		\$382,415,874.00	
Objetivos			
Nivel	Clave Componente	Resumen Narrativo	
Componente	E1	Capacitación ofrecida para la mejora de los servicios en Delegaciones Regionales	
Datos del Indicador			
Denominación		Método de cálculo	
Total de capacitaciones ofrecidas		(Número de capacitaciones ofrecidas (Realizado) / Número de capacitaciones ofrecidas (Programado))*100	
Descripción del Indicador			
Se refiere a los tipos de capacitaciones ofrecidas en las Delegaciones Regionales para la mejora del servicio: las recibidas de áreas centrales, las efectuadas para la estructura educativa y la capacitación especializada			
Tipo de Indicador	Estratégico	Dimensión del Indicador	Eficacia
Cobertura	Estatal	Frecuencia de Medición	Trimestral
Año de Medición del Resultado		2023	
Desagregado meta valor por género			
Parámetros de semaforización		Meta Institucional	Meta Valor
0 59.99 60.00 79.99 80.00 130		100%	3
Sentido del Indicador		Unidad de medida (meta valor)	Hombre
Ascendente		Capacitación	0.00
Línea Base (meta valor)		Mujer	
No disponible		0.00	
Variables del Indicador			
Nombre de la Variable		Unidad de medida	Tipo de Acumulación
Número de capacitaciones ofrecidas (realizado)		Capacitación	Suma
Número de capacitaciones ofrecidas (programado)		Capacitación	Suma
Fuente de Información			
Registro de seguimiento de las capacitaciones recibidas, impartidas, así como de la capacitación especializada otorgada en Resguardo de la Coordinación General de Delegaciones Regionales.			
Medios de verificación			
Concentrado de actividades de capacitación, asesoría y desarrollo recibidas y efectuadas así como de capacitación especializada resguardado en la Dirección General de Delegaciones Regionales			
Supuestos			
Las Áreas Normativas Centrales informan oportunamente a las Delegaciones Regionales los criterios de operación de los diversos procesos y servicios y se cuenta con profesionales para otorgar la capacitación especializada.			
Observaciones			
Id_ mir		37236	

- 1 El presente documento despliega la información perteneciente a los indicadores estratégicos y gestión de aquellos programas presupuestarios que proveen de bienes y servicios que generan valor público a la ciudadanía jalisciense
- 2 Se muestra el número del Componente relacionado con el indicador.

GOBIERNO DEL ESTADO DE JALISCO PRESUPUESTO DE EGRESOS PARA EL EJERCICIO FISCAL 2023

Ficha Técnica de Indicador

Sistema de Evaluación del Desempeño (SED)

Gobierno del Estado de Jalisco		Secretaría de la Hacienda Pública	
Datos del Programa			
Administración del Sistema Educativo Estatal			
Eje: Desarrollo Social		Tema: Educación	
¿Quién gasta?			
04	Unidad Presupuestal	000	Unidad Responsable
00114		Unidad Ejecutora del Gasto	
Secretaría de Educación		Subsecretaría de Administración	
¿Para qué se gasta?			
Finalidad	Función	Subfunción	
Desarrollo Social	Educación	Otros Servicios Educativos y Actividades Inherentes	
Presupuesto asignado al Programa Presupuestario			
Monto		\$1,382,070,935.00	
Objetivos			
Nivel	Clave Componente	Resumen Narrativo	
Fin		Contribuir a mejorar las condiciones de acceso efectivo a los derechos sociales, mediante el impulso de las capacidades de las personas y sus comunidades, reduciendo brechas de desigualdad, con un sentido de colectividad fortalecido que impulsa la movilidad social ascendente y con atención prioritaria para las personas y los grupos cuyos derechos han sido vulnerados de manera histórica y coyuntural en particular por la pandemia por COVID19.	
Datos del Indicador			
Denominación		Método de cálculo	
Posición en el Índice de Rezago Social		$(\text{Posición en el Índice de Rezago Social (Realizado)} / \text{Posición en el Índice de Rezago Social (Programado)}) * 100$	
Descripción del Indicador			
Lugar que ocupa Jalisco dentro del contexto de las entidades federativas del país respecto al Índice de Rezago Social, el cual es una medida agregada que se compone de variables de educación, acceso a servicios de salud, servicios básicos en la vivienda, de calidad y espacios en la misma, y activos en el hogar. Es decir, proporciona el resumen de cuatro carencias sociales de la medición de pobreza del Consejo Nacional de Evaluación de la Política de Desarrollo Social (CONEVAL): rezago educativo, acceso a los servicios de salud, acceso a los servicios básicos en la vivienda, y la calidad y espacios en la vivienda.			
Tipo de Indicador	Estratégico	Dimensión del Indicador	Eficacia
Cobertura	Estatal	Frecuencia de Medición	Anual
		Año de Medición del Resultado	2022
Desagregado meta valor por género			
Parámetros de semaforización		Meta Institucional	Meta Valor
0	59.99	60.00	79.99
80.00	130		
		Unidad de medida (meta valor)	Desagregado meta valor por género
		Posición	Hombre
		0.00	Mujer
		0.00	
		Sentido del Indicador	Línea Base (meta valor)
		Ascendente	24
		Año (Línea base)	2020
Variables del Indicador			
Nombre de la Variable		Unidad de medida	Tipo de Acumulación
Posición en el Índice de Rezago Social (realizado)		Posición	Valor presente
Posición en el Índice de Rezago Social (programado)		Posición	Valor presente
Fuente de Información			
CONEVAL. Índice de Rezago Social a nivel municipal y por localidad, 2020.			
Medios de verificación			
Supuestos			
Observaciones			
Id_mir			
33807			

- 1 El presente documento despliega la información perteneciente a los indicadores estratégicos y gestión de aquellos programas presupuestarios que proveen de bienes y servicios que generan valor público a la ciudadanía jalisciense
- 2 Se muestra el número del Componente relacionado con el indicador.

GOBIERNO DEL ESTADO DE JALISCO PRESUPUESTO DE EGRESOS PARA EL EJERCICIO FISCAL 2023

Ficha Técnica de Indicador

Sistema de Evaluación del Desempeño (SED)

Gobierno del Estado de JaliscoSecretaría de la Hacienda Pública

Datos del Programa

Administración del Sistema Educativo Estatal

Eje: Desarrollo Social

Tema: Educación

¿Quién gasta?

04	Unidad Presupuestal	000	Unidad Responsable	00114	Unidad Ejecutora del Gasto
Secretaría de Educación		Secretaría de Educación		Subsecretaría de Administración	

¿Para qué se gasta?

Finalidad	Función	Subfunción
Desarrollo Social	Educación	Otros Servicios Educativos y Actividades Inherentes

Presupuesto asignado al Programa Presupuestario

Monto \$1,382,070,935.00

Objetivos

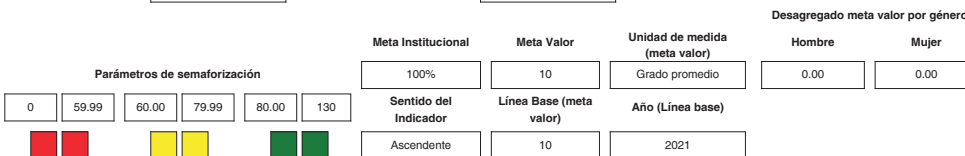
Nivel	Clave Componente	Resumen Narrativo
Propósito		Las y los estudiantes del estado de Jalisco, cuentan con un enfoque integral de educación que incrementa la calidad y pertinencia educativa hacia la excelencia de la misma, para formar una ciudadanía responsable que enfrente de manera positiva los desafíos personales y colectivos durante su trayecto de vida.

Datos del Indicador

Denominación	Método de cálculo
Grado promedio de escolaridad	(Se multiplican los máximos grados de escolares alcanzados por la población de 15 años o más que los logró, la suma de estos valores se dividen entre el número de pobladores de 15 años en adelante del ciclo escolar que se calcule (Realizado)/Se multiplican los máximos grados de escolares alcanzados por la población de 15 años o más que los logró, la suma de estos valores se dividen entre el número de pobladores de 15 años en adelante del ciclo escolar que se calcule (Programado))*100

Descripción del Indicador
Este indicador se refiere al número promedio de grados escolares aprobados por la población de 15 años y más. Puede considerarse como un patrón de medida, ya que fue diseñado de tal forma que permite una comparación internacional.

Tipo de Indicador	Estratégico	Dimensión del Indicador	Eficacia	Año de Medición del Resultado	2022
Cobertura	Estatal	Frecuencia de Medición	Anual		



Variables del Indicador

Nombre de la Variable	Unidad de medida	Tipo de Acumulación
Se multiplican los máximos grados de escolares alcanzados por la población de 15 años o más que los logró, la suma de estos valores se dividen entre el número de pobladores de 15 años en adelante del ciclo escolar que se calcule (realizado)	Grado promedio	Valor presente
Se multiplican los máximos grados de escolares alcanzados por la población de 15 años o más que los logró, la suma de estos valores se dividen entre el número de pobladores de 15 años en adelante del ciclo escolar que se calcule (programado)	Grado promedio	Valor presente

Fuente de Información	Secretaría de Educación Pública (SEP), Sistema Nacional de Información Estadística Educativa (SNIEE), 2021.
Medios de verificación	
Supuestos	
Observaciones	
Id_mir	38214

- 1 El presente documento despliega la información perteneciente a los indicadores estratégicos y gestión de aquellos programas presupuestarios que proveen de bienes y servicios que generan valor público a la ciudadanía jalisciense
- 2 Se muestra el número del Componente relacionado con el indicador.

GOBIERNO DEL ESTADO DE JALISCO
PRESUPUESTO DE EGRESOS PARA EL EJERCICIO FISCAL 2023

Ficha Técnica de Indicador

Sistema de Evaluación del Desempeño (SED)

Gobierno del Estado de Jalisco		Secretaría de la Hacienda Pública	
Datos del Programa			
Administración del Sistema Educativo Estatal			
Eje: Desarrollo Social		Tema: Educación	
¿Quién gasta?			
04	Unidad Presupuestal	000	Unidad Responsable
Secretaría de Educación		Secretaría de Educación	
		00114	Unidad Ejecutora del Gasto
		Subsecretaría de Administración	
¿Para qué se gasta?			
Finalidad		Subfunción	
Desarrollo Social		Otros Servicios Educativos y Actividades Inherentes	
Presupuesto asignado al Programa Presupuestario			
Monto		\$1,382,070,935.00	
Objetivos			
Nivel	Clave Componente	Resumen Narrativo	
Componente	01	Estrategias de fortalecimiento a la conectividad, sistemas y equipamiento tecnológico implementadas para la correcta operación mediante el soporte y mantenimiento.	
Datos del Indicador			
Denominación		Método de cálculo	
Total de estrategias implementadas		(Número de estrategias implementadas (Realizado) / Número de estrategias implementadas (Programado))*100	
Descripción del Indicador			
Se refiere al número de estrategias implementadas para el fortalecimiento a la conectividad, sistemas y equipamiento tecnológico y la correcta operación mediante el soporte y mantenimiento			
Tipo de Indicador	Estratégico	Dimensión del Indicador	Eficacia
Cobertura	Estatal	Frecuencia de Medición	Trimestral
		Año de Medición del Resultado	2023
Desagregado meta valor por género			
Parámetros de semaforización		Meta Institucional	Meta Valor
0	59.99	100%	3
60.00	79.99	Sentido del Indicador	Unidad de medida (meta valor)
80.00	130	Ascendente	Estrategia
		Línea Base (meta valor)	Año (Línea base)
		3	2022
		Hombre	Mujer
		0.00	0.00
Variables del Indicador			
Nombre de la Variable		Unidad de medida	Tipo de Acumulación
Número de estrategias implementadas (realizado)		Estrategia	Suma
Número de estrategias implementadas (programado)		Estrategia	Suma
Fuente de Información	Reporte de mantenimiento a la conectividad, sistemas y equipamiento tecnológico. Dirección de Tecnologías de la Información. Ejercicio fiscal 2023.		
Medios de verificación	Informe de estrategias de fortalecimiento a la conectividad, sistemas y equipamiento tecnológico. Dirección de Tecnologías de la Información.		
Supuestos	Las condiciones en materia de política y salud permitan la realización de las actividades.		
Observaciones			
Id_mir	34363		

- 1 El presente documento despliega la información perteneciente a los indicadores estratégicos y gestión de aquellos programas presupuestarios que proveen de bienes y servicios que generan valor público a la ciudadanía jalisciense
- 2 Se muestra el número del Componente relacionado con el indicador.

GOBIERNO DEL ESTADO DE JALISCO
PRESUPUESTO DE EGRESOS PARA EL EJERCICIO FISCAL 2023

Ficha Técnica de Indicador

Sistema de Evaluación del Desempeño (SED)

Gobierno del Estado de Jalisco		Secretaría de la Hacienda Pública	
Datos del Programa			
Administración del Sistema Educativo Estatal			
Eje: Desarrollo Social		Tema: Educación	
¿Quién gasta?			
04	Unidad Presupuestal	000	Unidad Responsable
Secretaría de Educación		00114	
Secretaría de Educación		Subsecretaría de Administración	
¿Para qué se gasta?			
Desarrollo Social	Función	Subfunción	
Educación		Otros Servicios Educativos y Actividades Inherentes	
Presupuesto asignado al Programa Presupuestario			
Monto		\$1,382,070,935.00	
Objetivos			
Componente	Clave Componente	Resumen Narrativo	
C5		Procesos administrativos optimizados para la productividad y la calidad en la atención del servicio	
Datos del Indicador			
Denominación		Método de cálculo	
Porcentaje de avance en los procesos optimizados, simplificados, sistematizados y articulados.		$(\text{Porcentaje de procesos optimizados, simplificados, sistematizados y articulados (Realizado)} / \text{Porcentaje de procesos optimizados, simplificados, sistematizados y articulados (Programado)}) * 100$	
Descripción del Indicador			
Procesos administrativos optimizados, simplificados, sistematizados y articulados para el logro de mejoras sustantivas, traducido en: el aumento de la productividad, incremento de la calidad en la atención del servicio, reducción del tiempo de respuesta a los usuarios y optimización de los recursos públicos.			
Tipo de Indicador	Estratégico	Dimensión del Indicador	Eficacia
Cobertura	Estatal	Frecuencia de Medición	Trimestral
		Desagregado meta valor por género	
Parámetros de semaforización		Meta Institucional	Meta Valor
0 59.99 60.00 79.99 80.00 130		100%	100
		Sentido del Indicador	Línea Base (meta valor)
		Ascendente	No disponible
		Año (Línea base)	
		2021	
Variables del Indicador			
Nombre de la Variable		Unidad de medida	Tipo de Acumulación
Porcentaje de procesos optimizados, simplificados, sistematizados y articulados (realizado)		Porcentaje	Suma
Porcentaje de procesos optimizados, simplificados, sistematizados y articulados (programado)		Porcentaje	Suma
Fuente de Información	Reportes de porcentaje de avance de procesos optimizados, simplificados, sistematizados y articulados. Dirección de Tecnologías de la Información. Ejercicio fiscal 2023.		
Medios de verificación	Informe del porcentaje de avance de procesos optimizados, para la productividad y la calidad en la atención del servicio. Dirección de Tecnologías de la Información		
Supuestos	Las condiciones de orden jurídico y normativo permiten la implementación de mejoras a los procesos administrativos.		
Observaciones			
Id_mir	34364		
1	El presente documento despliega la información perteneciente a los indicadores estratégicos y gestión de aquellos programas presupuestarios que proveen de bienes y servicios que generan valor público a la ciudadanía jalisciense		
2	Se muestra el número del Componente relacionado con el indicador.		

GOBIERNO DEL ESTADO DE JALISCO PRESUPUESTO DE EGRESOS PARA EL EJERCICIO FISCAL 2023

Ficha Técnica de Indicador

Sistema de Evaluación del Desempeño (SED)

Gobierno del Estado de JaliscoSecretaría de la Hacienda Pública

Datos del Programa

Administración del Sistema Educativo Estatal

Eje: Desarrollo SocialTema: Educación

¿Quién gasta?

04	Unidad Presupuestal	000	Unidad Responsable	00114	Unidad Ejecutora del Gasto
Secretaría de Educación		Secretaría de Educación		Subsecretaría de Administración	

¿Para qué se gasta?

Finalidad	Función	Subfunción
Desarrollo Social	Educación	Otros Servicios Educativos y Actividades Inherentes

Presupuesto asignado al Programa Presupuestario

Monto \$1,382,070,935.00

Objetivos

Nivel	Clave Componente	Resumen Narrativo
Componente	05	Gestión Jurídica realizada en los procesos y asuntos de la dependencia

Datos del Indicador

Denominación	Método de cálculo
Total de elaboración y validación de anteproyectos de leyes, reformas de éstas, reglamentos, decretos, acuerdos y dictámenes atendidos.	(Número de leyes del campo educativo revisadas (Realizado) / Número de leyes del campo educativo revisadas (Programado)) * 100

Descripción del Indicador
Se refiere, por un lado, a la elaboración y validación de anteproyectos de leyes, reformas de éstas, reglamentos, decretos, acuerdos y dictámenes; y por el otro, a la elaboración y revisión de proyecto de convenios, contratos, acuerdos y demás actos jurídicos consensuales

Tipo de Indicador	Estratégico	Dimensión del Indicador	Eficacia	Año de Medición del Resultado	2023
Cobertura	Estatal	Frecuencia de Medición	Trimestral		

						Desagregado meta valor por género				
						Hombre	Mujer			
Parámetros de semaforización						Meta Institucional	Meta Valor	Unidad de medida (meta valor)	Hombre	Mujer
0	59.99	60.00	79.99	80.00	130	100%	140	Ley	0.00	0.00
						Sentido del Indicador	Línea Base (meta valor)	Año (Línea base)		
						Ascendente	47	2021		

Variables del Indicador

Nombre de la Variable	Unidad de medida	Tipo de Acumulación
Número de leyes del campo educativo revisadas (realizado)	Ley	Suma
Número de leyes del campo educativo revisadas (programado)	Ley	Suma

Fuente de Información
El escrito u oficio de solicitud y la normatividad aplicable para su consulta.
Dirección de Asuntos Jurídicos.
Ejercicio fiscal 2023

Medios de verificación
Informe de servicios otorgados generados por la Dirección de Asuntos Jurídicos.

Supuestos
Prevalce la vigencia del marco legal y normativo permitiendo gestionar eficientemente los asuntos de orden jurídico competencia de la Secretaría.

Observaciones

Id_ mir 34365

- 1 El presente documento despliega la información perteneciente a los indicadores estratégicos y gestión de aquellos programas presupuestarios que proveen de bienes y servicios que generan valor público a la ciudadanía jalisciense
- 2 Se muestra el número del Componente relacionado con el indicador.

GOBIERNO DEL ESTADO DE JALISCO
PRESUPUESTO DE EGRESOS PARA EL EJERCICIO FISCAL 2023
Ficha Técnica de Indicador

Sistema de Evaluación del Desempeño (SED)

Gobierno del Estado de Jalisco Secretaría de la Hacienda Pública

Datos del Programa

Administración del Sistema Educativo Estatal

Eje: Desarrollo Social

Tema: Educación

¿Quién gasta?

04	Unidad Presupuestal	000	Unidad Responsable	00114	Unidad Ejecutora del Gasto
Secretaría de Educación		Secretaría de Educación		Subsecretaría de Administración	

¿Para qué se gasta?

Finalidad	Función	Subfunción
Desarrollo Social	Educación	Otros Servicios Educativos y Actividades Inherentes

Presupuesto asignado al Programa Presupuestario

Monto \$1,382,070,935.00

Objetivos

Nivel	Clave Componente	Resumen Narrativo
Componente	02	Capacitación institucional y especializada efectuada para mejora de los servicios educativos.

Datos del Indicador

Denominación	Método de cálculo
Total de personas capacitadas	(Número de personas capacitadas (Realizado) / Número de personas capacitadas (Programado))*100

Descripción del Indicador
Se refiere al total de personas con perfil Directivo, Administrativo y de Apoyo de la Secretaría de Educación, que asiste a los cursos de capacitación institucional y especializada

Tipo de Indicador	Estratégico	Dimensión del Indicador	Eficacia	Año de Medición del Resultado	2023
Cobertura	Estatal	Frecuencia de Medición	Trimestral		

		Meta Institucional		Meta Valor	Unidad de medida (meta valor)	Desagregado meta valor por género	
		100%	2,383	Persona Capacitada	Hombre	Mujer	
		0	59.99	60.00	79.99	80.00	130
			Sentido del Indicador	Línea Base (meta valor)	Año (Línea base)		
		Ascendente	1,818	2021			

Variables del Indicador

Nombre de la Variable	Unidad de medida	Tipo de Acumulación
Número de personas capacitadas (realizado)	Persona Capacitada	Suma
Número de personas capacitadas (programado)	Persona Capacitada	Suma

Fuente de Información
Reportes de capacitación archivo digital y físico.
Área de Capacitación y Desarrollo
Ejercicio fiscal 2023

Medios de verificación
Informes de capacitación de personal. Área de Capacitación y Desarrollo

Supuestos
El personal de la Dependencia muestra interés y participa en los procesos de capacitación y adiestramiento

Observaciones

Id_mir 34366

- 1 El presente documento despliega la información perteneciente a los indicadores estratégicos y gestión de aquellos programas presupuestarios que proveen de bienes y servicios que generan valor público a la ciudadanía jalisciense
- 2 Se muestra el número del Componente relacionado con el indicador.

GOBIERNO DEL ESTADO DE JALISCO PRESUPUESTO DE EGRESOS PARA EL EJERCICIO FISCAL 2023

Ficha Técnica de Indicador

Sistema de Evaluación del Desempeño (SED)

Gobierno del Estado de Jalisco		Secretaría de la Hacienda Pública	
Datos del Programa			
Administración del Sistema Educativo Estatal			
Eje: Desarrollo Social		Tema: Educación	
¿Quién gasta?			
04	Unidad Presupuestal	000	Unidad Responsable
Secretaría de Educación		00114	
Secretaría de Educación		Subsecretaría de Administración	
¿Para qué se gasta?			
Desarrollo Social	Función	Subfunción	
Educación		Otros Servicios Educativos y Actividades Inherentes	
Presupuesto asignado al Programa Presupuestario			
Monto		\$1,382,070,935.00	
Objetivos			
Nivel	Clave Componente	Resumen Narrativo	
Componente	03	Bienes, apoyos y servicios entregados para el desarrollo de las actividades institucionales de los centros de trabajo docentes y administrativos.	
Datos del Indicador			
Denominación		Método de cálculo	
Total de solicitudes de bienes, apoyos y servicios atendidas		(Número de solicitudes atendidas mediante sistema de almacenes de distribución (Realizado) / Número de solicitudes atendidas mediante sistema de almacenes de distribución (Programado))*100	
Descripción del Indicador			
Muestra el total de solicitudes de bienes, apoyos y servicios atendidas a través del Sistema de Almacenes de Distribución SAD.			
Tipo de Indicador	Estratégico	Dimensión del Indicador	Eficacia
Cobertura	Estatal	Frecuencia de Medición	Trimestral
Parámetros de semafORIZACIÓN		Meta Institucional	Meta Valor
0	59.99	100%	1,800
60.00	79.99	Sentido del Indicador	Línea Base (meta valor)
80.00	130	Ascendente	1,800
Unidad de medida (meta valor)		Año (Línea base)	
Solicitud		2021	
Desagregado meta valor por género			
Hombre		Mujer	
0.00		0.00	
Variables del Indicador			
Nombre de la Variable		Unidad de medida	Tipo de Acumulación
Número de solicitudes atendidas mediante sistema de almacenes de distribución (realizado)		Solicitud	Suma
Número de solicitudes atendidas mediante sistema de almacenes de distribución (programado)		Solicitud	Suma
Fuente de Información			
Reportes del Sistema Estatal de Compras Gubernamentales. Ejercicio fiscal 2023. Dirección de Recursos Materiales y Servicios Generales.			
Medios de verificación			
Informe de servicios otorgados generado el Sistema Estatal de Compras Gubernamentales. Dirección de Recursos Materiales y Servicios Generales			
Supuestos			
Las entidades de proveeduría adjudicadas entregan los bienes o servicios que se obligan a proveer en tiempo y forma.			
Observaciones			
Id_mir		34367	

- 1 El presente documento despliega la información perteneciente a los indicadores estratégicos y gestión de aquellos programas presupuestarios que proveen de bienes y servicios que generan valor público a la ciudadanía jalisciense
- 2 Se muestra el número del Componente relacionado con el indicador.

GOBIERNO DEL ESTADO DE JALISCO
PRESUPUESTO DE EGRESOS PARA EL EJERCICIO FISCAL 2023

Ficha Técnica de Indicador

Sistema de Evaluación del Desempeño (SED)

Gobierno del Estado de Jalisco		Secretaría de la Hacienda Pública	
Datos del Programa			
Administración del Sistema Educativo Estatal			
Eje: Desarrollo Social		Tema: Educación	
¿Quién gasta?			
04	Unidad Presupuestal	000	Unidad Responsable
00114		Unidad Ejecutora del Gasto	
Secretaría de Educación		Subsecretaría de Administración	
¿Para qué se gasta?			
Finalidad	Función	Subfunción	
Desarrollo Social	Educación	Otros Servicios Educativos y Actividades Inherentes	
Presupuesto asignado al Programa Presupuestario			
Monto		\$1,382,070,935.00	
Objetivos			
Nivel	Clave Componente	Resumen Narrativo	
Componente	I4	Proyectos educativos para el fortalecimiento de modelos pedagógicos de enseñanza- aprendizaje implementados para una gestión eficiente y segura de los procesos administrativos y análisis de datos para la toma de decisiones	
Datos del Indicador			
Denominación		Método de cálculo	
Porcentaje de avance en la implementación de los proyectos educativos aplicando tecnologías de la información y la comunicación		$(\text{Porcentaje de avance en los proyectos educativos (Realizado)} / \text{Porcentaje de avance en los proyectos educativos (Programado)}) * 100$	
Descripción del Indicador			
Se refiere al porcentaje de avance de los proyectos educativos implementados aplicando tecnologías de la información, comunicación, conocimiento y aprendizajes digitales (TICCAD) para fortalecer los modelos pedagógicos de enseñanza- aprendizaje, gestión eficiente y segura de los procesos administrativos y análisis de datos para la toma de decisiones.			
Tipo de Indicador	Estratégico	Dimensión del Indicador	Eficacia
Cobertura	Estatal	Frecuencia de Medición	Trimestral
		Desagregado meta valor por género	
Parámetros de semaforización		Meta Institucional	Meta Valor
0	59.99	60.00	79.99
80.00	130		
■	■	■	■
		Unidad de medida (meta valor)	Hombre
		Porcentaje	0.00
		Mujer	0.00
		Sentido del Indicador	Línea Base (meta valor)
		Ascendente	100
		Año (Línea base)	2022
Variables del Indicador			
Nombre de la Variable		Unidad de medida	Tipo de Acumulación
Porcentaje de avance en los proyectos educativos (realizado)		Porcentaje	Suma
Porcentaje de avance en los proyectos educativos (programado)		Porcentaje	Suma
Fuente de Información	Reportes de porcentaje de avance de proyectos implementados. Dirección de Tecnologías de la Información. Ejercicio fiscal 2023.		
Medios de verificación	Informe de los proyectos de implementación para la mejora en la infraestructura tecnológica administrativa y en las escuelas. Dirección de Tecnologías de la Información.		
Supuestos	Las directrices académicas de la Secretaría de Educación Pública son continuas y facilitan la implementación de acciones alternativas de fortalecimiento		
Observaciones			
Id_mir	34604		

- 1 El presente documento despliega la información perteneciente a los indicadores estratégicos y gestión de aquellos programas presupuestarios que proveen de bienes y servicios que generan valor público a la ciudadanía jalisciense
- 2 Se muestra el número del Componente relacionado con el indicador.

GOBIERNO DEL ESTADO DE JALISCO PRESUPUESTO DE EGRESOS PARA EL EJERCICIO FISCAL 2023

Ficha Técnica de Indicador

Sistema de Evaluación del Desempeño (SED)

Gobierno del Estado de Jalisco		Secretaría de la Hacienda Pública	
Datos del Programa			
Administración del Sistema Educativo Estatal			
Eje: Desarrollo Social		Tema: Educación	
¿Quién gasta?			
04	Unidad Presupuestal	000	Unidad Responsable
00114		Unidad Ejecutora del Gasto	
Secretaría de Educación		Subsecretaría de Administración	
¿Para qué se gasta?			
Finalidad	Función	Subfunción	
Desarrollo Social	Educación	Otros Servicios Educativos y Actividades Inherentes	
Presupuesto asignado al Programa Presupuestario			
Monto		\$1,382,070,935.00	
Objetivos			
Nivel	Clave Componente	Resumen Narrativo	
Componente	I1	Proyectos de mejora a la conectividad e infraestructura de tecnologías de la información, comunicación, conocimiento y aprendizajes digitales (TICCAD) implementadas para dar mayor cobertura, mejorar la calidad educativa y los servicios administrativos.	
Datos del Indicador			
Denominación		Método de cálculo	
Porcentaje de avance de los proyectos implementados para la mejora a la conectividad e infraestructura de tecnologías de la información, comunicación, conocimiento y aprendizajes digitales (TICCAD).		(Número de proyectos de mejora a la conectividad e infraestructura de tecnologías de la información, comunicación, conocimiento y aprendizajes digitales (Realizado) / Número de proyectos de mejora a la conectividad e infraestructura de tecnologías de la información, comunicación, conocimiento y aprendizajes digitales (Programado))*100	
Descripción del Indicador			
Se refiere al número de proyectos implementados para la mejora a la conectividad e infraestructura de tecnologías de la información, comunicación, conocimiento y aprendizajes digitales (TICCAD), dar mayor cobertura, mejorar la calidad educativa y servicios administrativos.			
Tipo de Indicador	Estratégico	Dimensión del Indicador	Eficacia
Cobertura	Estatal	Frecuencia de Medición	Trimestral
		Año de Medición del Resultado	2023
Desagregado meta valor por género			
Parámetros de semaforización		Meta Institucional	Meta Valor
0	59.99	100%	8
60.00	79.99	Unidad de medida (meta valor)	Unidad de medida (meta valor)
80.00	130	Proyecto	Proyecto
		Hombr	Mujer
		0.00	0.00
		Sentido del Indicador	Línea Base (meta valor)
		Ascendente	No disponible
		Año (Línea base)	
		2022	
Variables del Indicador			
Nombre de la Variable		Unidad de medida	Tipo de Acumulación
Número de proyectos de mejora a la conectividad e infraestructura de tecnologías de la información, comunicación, conocimiento y aprendizajes digitales (realizado)		Proyecto	Suma
Número de proyectos de mejora a la conectividad e infraestructura de tecnologías de la información, comunicación, conocimiento y aprendizajes digitales (programado)		Proyecto	Suma
Fuente de Información	Reporte de avance en la implementación de proyectos para mejorar la conectividad e infraestructura de tecnologías de la información, comunicación, conocimiento y aprendizajes digitales (TICCAD). Dirección de Tecnologías de la Información. Ejercicio fiscal 2023.		
Medios de verificación	Informe de los proyectos para mejorar la conectividad e infraestructura de tecnologías de la información, comunicación, conocimiento y aprendizajes digitales (TICCAD) del Área de Sistemas Informáticos y/o Área de Mantenimiento a la Infraestructura en las Escuelas. Dirección de Tecnologías de la Información.		
Supuestos	Las condiciones de la infraestructura tecnológica en la Entidad permiten a la Dependencia la implementación de acciones para los Centros de Trabajo de su competencia		
Observaciones			
Id_mir	38305		

- 1 El presente documento despliega la información perteneciente a los indicadores estratégicos y gestión de aquellos programas presupuestarios que proveen de bienes y servicios que generan valor público a la ciudadanía jalisciense
- 2 Se muestra el número del Componente relacionado con el indicador.

GOBIERNO DEL ESTADO DE JALISCO
PRESUPUESTO DE EGRESOS PARA EL EJERCICIO FISCAL 2023

Ficha Técnica de Indicador

Sistema de Evaluación del Desempeño (SED)

Gobierno del Estado de Jalisco		Secretaría de la Hacienda Pública	
Datos del Programa			
Administración del Sistema Educativo Estatal			
Eje: Desarrollo Social		Tema: Educación	
¿Quién gasta?			
04	Unidad Presupuestal	000	Unidad Responsable
Secretaría de Educación		Secretaría de Educación	
		00114	Unidad Ejecutora del Gasto
		Subsecretaría de Administración	
¿Para qué se gasta?			
Finalidad		Subfunción	
Desarrollo Social		Otros Servicios Educativos y Actividades Inherentes	
Presupuesto asignado al Programa Presupuestario			
Monto		\$1,382,070,935.00	
Objetivos			
Nivel	Clave Componente	Resumen Narrativo	
Componente	01	Estrategias de fortalecimiento a la conectividad, sistemas y equipamiento tecnológico implementadas para la correcta operación mediante el soporte y mantenimiento.	
Datos del Indicador			
Denominación		Método de cálculo	
Total de estrategias implementadas		(Número de estrategias implementadas (Realizado) / Número de estrategias implementadas (Programado))*100	
Descripción del Indicador			
Se refiere al número de estrategias implementadas para el fortalecimiento a la conectividad, sistemas y equipamiento tecnológico y la correcta operación mediante el soporte y mantenimiento.			
Tipo de Indicador	Estratégico	Dimensión del Indicador	Eficacia
Cobertura	Estatal	Frecuencia de Medición	Trimestral
		Año de Medición del Resultado	2023
Desagregado meta valor por género			
Parámetros de semaforización		Meta Institucional	Meta Valor
0	59.99	100%	3
60.00	79.99	Sentido del Indicador	Unidad de medida (meta valor)
80.00	130	Ascendente	Estrategia
		Línea Base (meta valor)	Año (Línea base)
		3	2022
		Hombre	Mujer
		0.00	0.00
Variables del Indicador			
Nombre de la Variable		Unidad de medida	Tipo de Acumulación
Número de estrategias implementadas (realizado)		Estrategia	Suma
Número de estrategias implementadas (programado)		Estrategia	Suma
Fuente de Información	Reporte de mantenimiento a la conectividad, sistemas y equipamiento tecnológico. Dirección de Tecnologías de la Información. Ejercicio fiscal 2023.		
Medios de verificación	Informe de estrategias de fortalecimiento a la conectividad, sistemas y equipamiento tecnológico. Dirección de Tecnologías de la Información.		
Supuestos	Las condiciones en materia de política y salud permitan la realización de las actividades.		
Observaciones			
Id_mir	38797		

- 1 El presente documento despliega la información perteneciente a los indicadores estratégicos y gestión de aquellos programas presupuestarios que proveen de bienes y servicios que generan valor público a la ciudadanía jalisciense
- 2 Se muestra el número del Componente relacionado con el indicador.

GOBIERNO DEL ESTADO DE JALISCO PRESUPUESTO DE EGRESOS PARA EL EJERCICIO FISCAL 2023

Ficha Técnica de Indicador

Sistema de Evaluación del Desempeño (SED)

Gobierno del Estado de Jalisco Secretaría de la Hacienda Pública

Datos del Programa

Planeación y Evaluación del Sistema Educativo Estatal

Eje: Desarrollo Social Tema: Educación

¿Quién gasta?

04	Unidad Presupuestal	000	Unidad Responsable	00141	Unidad Ejecutora del Gasto
Secretaría de Educación		Secretaría de Educación		Dirección General de Planeación	

¿Para qué se gasta?

Finalidad	Función	Subfunción
Desarrollo Social	Educación	Otros Servicios Educativos y Actividades Inherentes

Presupuesto asignado al Programa Presupuestario

Monto \$173,592,530.00

Objetivos

Nivel	Clave Componente	Resumen Narrativo
Fin		Contribuir a mejorar las condiciones de acceso efectivo a los derechos sociales, mediante el impulso de las capacidades de las personas y sus comunidades, reduciendo brechas de desigualdad, con un sentido de colectividad fortalecido que impulsa la movilidad social ascendente y con atención prioritaria para las personas y los grupos cuyos derechos han sido vulnerados de manera histórica y coyuntural en particular por la pandemia por COVID19.

Datos del Indicador

Denominación Posición en el Índice de Rezago Social	Método de cálculo (Posición en el Índice de Rezago Social (Realizado)/Posición en el Índice de Rezago Social (Programado))*100
---	--

Descripción del Indicador
 Lugar que ocupa Jalisco dentro del contexto de las entidades federativas del país respecto al Índice de Rezago Social, el cual es una medida agregada que se compone de variables de educación, acceso a servicios de salud, servicios básicos en la vivienda, de calidad y espacios en la misma, y activos en el hogar. Es decir, proporciona el resumen de cuatro carencias sociales de la medición de pobreza del Consejo Nacional de Evaluación de la Política de Desarrollo Social (CONEVAL): rezago educativo, acceso a los servicios de salud, acceso a los servicios básicos en la vivienda, y la calidad y espacios en la vivienda.

Tipo de Indicador	Estratégico	Dimensión del Indicador	Eficacia	Año de Medición del Resultado	2022
Cobertura	Estatal	Frecuencia de Medición	Anual		

						Desagregado meta valor por género				
Parámetros de semaforización						Meta Institucional	Meta Valor	Unidad de medida (meta valor)	Hombre	Mujer
0	59.99	60.00	79.99	80.00	130	100%	29	Posición	0.00	0.00
						Sentido del Indicador	Línea Base (meta valor)	Año (Línea base)		
						Ascendente	24	2020		

Variables del Indicador

Nombre de la Variable	Unidad de medida	Tipo de Acumulación
Posición en el Índice de Rezago Social (realizado)	Posición	Valor presente
Posición en el Índice de Rezago Social (programado)	Posición	Valor presente

Fuente de Información	CONEVAL. Índice de Rezago Social a nivel municipal y por localidad, 2020.
Medios de verificación	
Supuestos	
Observaciones	
Id_mir	37471

- 1 El presente documento despliega la información perteneciente a los indicadores estratégicos y gestión de aquellos programas presupuestarios que proveen de bienes y servicios que generan valor público a la ciudadanía jalisciense
- 2 Se muestra el número del Componente relacionado con el indicador.

GOBIERNO DEL ESTADO DE JALISCO
PRESUPUESTO DE EGRESOS PARA EL EJERCICIO FISCAL 2023
Ficha Técnica de Indicador

Sistema de Evaluación del Desempeño (SED)

Gobierno del Estado de Jalisco Secretaría de la Hacienda Pública

Datos del Programa

Planeación y Evaluación del Sistema Educativo Estatal

Eje: Desarrollo Social Tema: Educación

¿Quién gasta?

04	Unidad Presupuestal	000	Unidad Responsable	00141	Unidad Ejecutora del Gasto
Secretaría de Educación		Secretaría de Educación		Dirección General de Planeación	

¿Para qué se gasta?

Finalidad	Función	Subfunción
Desarrollo Social	Educación	Otros Servicios Educativos y Actividades Inherentes

Presupuesto asignado al Programa Presupuestario

Monto \$173,592,530.00

Objetivos

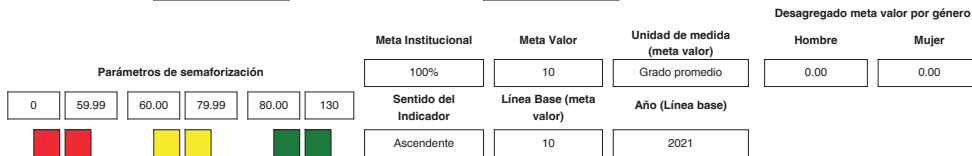
Nivel	Clave Componente	Resumen Narrativo
Propósito		Las y los estudiantes del estado de Jalisco, cuentan con un enfoque integral de educación que incrementa la calidad y pertinencia educativa hacia la excelencia de la misma, para formar una ciudadanía responsable que enfrente de manera positiva los desafíos personales y colectivos durante su trayecto de vida.

Datos del Indicador

Denominación	Método de cálculo
Grado promedio de escolaridad	(Se multiplican los máximos grados de escolares alcanzados por la población de 15 años o más que los logró, la suma de estos valores se dividen entre el número de pobladores de 15 años en adelante del ciclo escolar que se calcule (Realizado)/Se multiplican los máximos grados de escolares alcanzados por la población de 15 años o más que los logró, la suma de estos valores se dividen entre el número de pobladores de 15 años en adelante del ciclo escolar que se calcule (Programado))*100

Descripción del Indicador
Este indicador se refiere al número promedio de grados escolares aprobados por la población de 15 años y más. Puede considerarse como un patrón de medida, ya que fue diseñado de tal forma que permite una comparación internacional.

Tipo de Indicador	Estratégico	Dimensión del Indicador	Eficacia	Año de Medición del Resultado	2022
Cobertura	Estatal	Frecuencia de Medición	Anual		



Variables del Indicador

Nombre de la Variable	Unidad de medida	Tipo de Acumulación
Se multiplican los máximos grados de escolares alcanzados por la población de 15 años o más que los logró, la suma de estos valores se dividen entre el número de pobladores de 15 años en adelante del ciclo escolar que se calcule (realizado)	Grado promedio	Valor presente
Se multiplican los máximos grados de escolares alcanzados por la población de 15 años o más que los logró, la suma de estos valores se dividen entre el número de pobladores de 15 años en adelante del ciclo escolar que se calcule (programado)	Grado promedio	Valor presente

Fuente de Información	Secretaría de Educación Pública (SEP), Sistema Nacional de Información Estadística Educativa (SNIEE), 2021.
Medios de verificación	
Supuestos	
Observaciones	
Id_mir	38213

- 1 El presente documento despliega la información perteneciente a los indicadores estratégicos y gestión de aquellos programas presupuestarios que proveen de bienes y servicios que generan valor público a la ciudadanía jalisciense
- 2 Se muestra el número del Componente relacionado con el indicador.

GOBIERNO DEL ESTADO DE JALISCO PRESUPUESTO DE EGRESOS PARA EL EJERCICIO FISCAL 2023

Ficha Técnica de Indicador

Sistema de Evaluación del Desempeño (SED)

Gobierno del Estado de Jalisco Secretaría de la Hacienda Pública

Datos del Programa

Planeación y Evaluación del Sistema Educativo Estatal

Eje: Desarrollo Social Tema: Educación

¿Quién gasta?

04	Unidad Presupuestal	000	Unidad Responsable	00141	Unidad Ejecutora del Gasto
Secretaría de Educación		Secretaría de Educación		Dirección General de Planeación	

¿Para qué se gasta?

Finalidad	Función	Subfunción
Desarrollo Social	Educación	Otros Servicios Educativos y Actividades Inherentes

Presupuesto asignado al Programa Presupuestario

Monto \$173,592,530.00

Objetivos

Nivel	Clave Componente	Resumen Narrativo
Componente	E1	Acciones de planeación entregadas para la prestación de los servicios de educación a cargo del Estado

Datos del Indicador

Denominación	Método de cálculo
Total de acciones institucionales implementadas	(Número de acciones institucionales (Realizado) / Número de acciones institucionales (Programado))*100

Descripción del Indicador
Se refiere al número de acciones de acuerdo a lo establecido en el ejercicio de planeación institucional, con la participación de las unidades administrativas, organismos públicos descentralizados sectorizados y organismos de la sociedad civil, en atención a los lineamientos y políticas expresados en los planes y programas nacionales y estatales.

Tipo de Indicador	Estratégico	Dimensión del Indicador	Eficacia	Año de Medición del Resultado	2023
Cobertura	Estatal	Frecuencia de Medición	Semestral		

Desagregado meta valor por género

Parámetros de semaforización						Meta Institucional	Meta Valor	Unidad de medida (meta valor)	Hombre	Mujer
0	59.99	60.00	79.99	80.00	130	100%	18	Acción	0.00	0.00
						Sentido del Indicador	Línea Base (meta valor)	Año (Línea base)		
						Ascendente	18	2022		

Variables del Indicador

Nombre de la Variable	Unidad de medida	Tipo de Acumulación
Número de acciones institucionales (realizado)	Acción	Suma
Número de acciones institucionales (programado)	Acción	Suma

Fuente de Información
Relación de documentos inherentes a la planeación de los servicios educativos a cargo del estado, tales como: Plan Estatal de Gobernanza y Desarrollo, Programa Sectorial Federal, Programa Educativo Estatal, Documentos y archivos relativos al ejercicio del Sistema de Presupuesto Basado en Resultados (Matriz de Indicadores para Resultados de todas y cada una de las Unidades Ejecutoras de Gasto)/2023.

Medios de verificación
Relación de documentos y medios que integran las acciones de planeación para los servicios de educación a cargo del Estado integrados y en operación/ Dirección de Planeación, Programación y Presupuesto.

Supuestos
Los factores políticos o sindicales son favorables para la operación de las acciones.

Observaciones

Id_mir 36639

- 1 El presente documento despliega la información perteneciente a los indicadores estratégicos y gestión de aquellos programas presupuestarios que proveen de bienes y servicios que generan valor público a la ciudadanía jalisciense
- 2 Se muestra el número del Componente relacionado con el indicador.

GOBIERNO DEL ESTADO DE JALISCO
PRESUPUESTO DE EGRESOS PARA EL EJERCICIO FISCAL 2023
Ficha Técnica de Indicador

Sistema de Evaluación del Desempeño (SED)

Gobierno del Estado de Jalisco Secretaría de la Hacienda Pública

Datos del Programa

Planeación y Evaluación del Sistema Educativo Estatal

Eje: Desarrollo Social Tema: Educación

¿Quién gasta?

04	Unidad Presupuestal	000	Unidad Responsable	00141	Unidad Ejecutora del Gasto
Secretaría de Educación		Secretaría de Educación		Dirección General de Planeación	

¿Para qué se gasta?

Finalidad	Función	Subfunción
Desarrollo Social	Educación	Otros Servicios Educativos y Actividades Inherentes

Presupuesto asignado al Programa Presupuestario

Monto

Objetivos

Nivel	Clave Componente	Resumen Narrativo
Componente	C2	Herramientas tecnológicas de información estadística implementadas para la planeación.

Datos del Indicador

Denominación	Método de cálculo
Total de sistemas de información actualizados	(Número de sistema de información actualizados (Realizado) / Número de sistema de información actualizados (Programado))*100

Descripción del Indicador
Se refiere al número de sistemas de información actualizados

Tipo de Indicador	Estratégico	Dimensión del Indicador	Eficacia	Año de Medición del Resultado	2023
Cobertura	Estatal	Frecuencia de Medición	Semestral		

Parámetros de semaforización						Meta Institucional	Meta Valor	Unidad de medida (meta valor)	Desagregado meta valor por género	
0	59.99	60.00	79.99	80.00	130	100%	1	Sistema	Hombre	Mujer
						Sentido del Indicador	Línea Base (meta valor)	Año (Línea base)	0.00	0.00
						Ascendente	1	2022		

Variables del Indicador

Nombre de la Variable	Unidad de medida	Tipo de Acumulación
Número de sistema de información actualizados (realizado)	Sistema	Suma
Número de sistema de información actualizados (programado)	Sistema	Suma

Fuente de Información

Medios de verificación

Supuestos

Observaciones

Id_mir

- 1 El presente documento despliega la información perteneciente a los indicadores estratégicos y gestión de aquellos programas presupuestarios que proveen de bienes y servicios que generan valor público a la ciudadanía jalisciense
- 2 Se muestra el número del Componente relacionado con el indicador.

GOBIERNO DEL ESTADO DE JALISCO PRESUPUESTO DE EGRESOS PARA EL EJERCICIO FISCAL 2023

Ficha Técnica de Indicador

Sistema de Evaluación del Desempeño (SED)

Gobierno del Estado de Jalisco Secretaría de la Hacienda Pública

Datos del Programa

Planeación y Evaluación del Sistema Educativo Estatal

Eje: Desarrollo Social Tema: Educación

¿Quién gasta?

04	Unidad Presupuestal	000	Unidad Responsable	00141	Unidad Ejecutora del Gasto
Secretaría de Educación		Secretaría de Educación		Dirección General de Planeación	

¿Para qué se gasta?

Finalidad	Función	Subfunción
Desarrollo Social	Educación	Otros Servicios Educativos y Actividades Inherentes

Presupuesto asignado al Programa Presupuestario

Monto \$173,592,530.00

Objetivos

Nivel	Clave Componente	Resumen Narrativo
Componente	A4	Evaluaciones estatales y nacionales realizadas para la mejora de la calidad de la educación básica y media superior.

Datos del Indicador

Denominación	Método de cálculo
Total de evaluaciones nacionales y estatales aplicadas	(Número de evaluaciones aplicadas (Realizado) / Número de evaluaciones aplicadas (Programado))*100

Descripción del Indicador
Se refiere al número de evaluaciones nacionales e internacionales (coordinadas por la SEP), así como a las estatales diseñadas y coordinadas por la Dirección de Evaluación Educativa que se aplican en el Estado

Tipo de Indicador	Estratégico	Dimensión del Indicador	Eficacia	Año de Medición del Resultado	2023
Cobertura	Estatal	Frecuencia de Medición	Semestral		

Desagregado meta valor por género						
Parámetros de semaforización		Meta Institucional	Meta Valor	Unidad de medida (meta valor)	Hombre	Mujer
		100%	9	Evaluación	0.00	0.00
0	59.99	60.00	79.99	80.00	130	
		Sentido del Indicador	Línea Base (meta valor)	Año (Línea base)		
		Ascendente	6	2022		

Variables del Indicador

Nombre de la Variable	Unidad de medida	Tipo de Acumulación
Número de evaluaciones aplicadas (realizado)	Evaluación	Suma
Número de evaluaciones aplicadas (programado)	Evaluación	Suma

Fuente de Información Archivos en resguardo en la Dirección de Evaluación Educativa/2023

Medios de verificación Informe de las evaluaciones estatales y nacionales realizadas para la mejora de la calidad de la educación básica, media superior y superior docente/ Dirección de Evaluación

Supuestos La autoridad federal y la estatal establecen una política en materia de evaluación educativa

Observaciones

Id_mir 36835

- 1 El presente documento despliega la información perteneciente a los indicadores estratégicos y gestión de aquellos programas presupuestarios que proveen de bienes y servicios que generan valor público a la ciudadanía jalisciense
- 2 Se muestra el número del Componente relacionado con el indicador.

GOBIERNO DEL ESTADO DE JALISCO
PRESUPUESTO DE EGRESOS PARA EL EJERCICIO FISCAL 2023
Ficha Técnica de Indicador

Sistema de Evaluación del Desempeño (SED)

Gobierno del Estado de Jalisco Secretaría de la Hacienda Pública

Datos del Programa

Planeación y Evaluación del Sistema Educativo Estatal

Eje: Desarrollo Social Tema: Educación

¿Quién gasta?

04	Unidad Presupuestal	000	Unidad Responsable	00141	Unidad Ejecutora del Gasto
Secretaría de Educación		Secretaría de Educación		Dirección General de Planeación	

¿Para qué se gasta?

Finalidad	Función	Subfunción
Desarrollo Social	Educación	Otros Servicios Educativos y Actividades Inherentes

Presupuesto asignado al Programa Presupuestario

Monto \$173,592,530.00

Objetivos

Nivel	Clave Componente	Resumen Narrativo
Componente	05	Proceso para la autorización o reconocimiento de validez oficial de estudios implementado para la incorporación oficial al sistema educativo estatal

Datos del Indicador

Denominación	Método de cálculo
Total de acuerdos de validez oficial de estudios expedidos	(Número de acuerdos de validez oficial de estudios expedidos (Realizado) / Número de acuerdos de validez oficial de estudios expedidos (Programado))*100

Descripción del Indicador
Se refiere al número de trámites ingresados por solicitud del particular para realizar modificación al acuerdo o baja del plantel educativo, así como la revalidación y equivalencia de estudios cursados fuera y dentro del sistema educativo nacional

Tipo de Indicador	Estratégico	Dimensión del Indicador	Eficacia	Año de Medición del Resultado	2023
Cobertura	Estatal	Frecuencia de Medición	Semestral		

Desagregado meta valor por género						
Parámetros de semaforización		Meta Institucional	Meta Valor	Unidad de medida (meta valor)	Hombre	Mujer
0	59.99	100%	425	Acuerdo	0.00	0.00
60.00	79.99	Sentido del Indicador	Línea Base (meta valor)	Año (Línea base)		
80.00	130	Ascendente	486	2022		

Variables del Indicador

Nombre de la Variable	Unidad de medida	Tipo de Acumulación
Número de acuerdos de validez oficial de estudios expedidos (realizado)	Acuerdo	Suma
Número de acuerdos de validez oficial de estudios expedidos (programado)	Acuerdo	Suma

Fuente de Información Acuerdos de Incorporación y Revalidación Educativa / Coordinación de Incorporación, Revalidación y Equivalencia/ Dirección de Acreditación e Incorporación/2023

Medios de verificación Informe con base al Sistema de Incorporación/ Dirección de Acreditación e Incorporación

Supuestos Las instancias que intervienen en la validación de la documentación para obtener la constancia de validez facilitan la integración del expediente a las instituciones educativas de sostenimiento privado que realizan la solicitud de acuerdo de validez oficial

Observaciones

Id_mir 36864

- 1 El presente documento despliega la información perteneciente a los indicadores estratégicos y gestión de aquellos programas presupuestarios que proveen de bienes y servicios que generan valor público a la ciudadanía jalisciense
- 2 Se muestra el número del Componente relacionado con el indicador.

GOBIERNO DEL ESTADO DE JALISCO PRESUPUESTO DE EGRESOS PARA EL EJERCICIO FISCAL 2023

Ficha Técnica de Indicador

Sistema de Evaluación del Desempeño (SED)

Gobierno del Estado de Jalisco Secretaría de la Hacienda Pública

Datos del Programa

Planeación y Evaluación del Sistema Educativo Estatal

Eje: Desarrollo Social Tema: Educación

¿Quién gasta?

04	Unidad Presupuestal	000	Unidad Responsable	00141	Unidad Ejecutora del Gasto
Secretaría de Educación		Secretaría de Educación		Dirección General de Planeación	

¿Para qué se gasta?

Finalidad	Función	Subfunción
Desarrollo Social	Educación	Otros Servicios Educativos y Actividades Inherentes

Presupuesto asignado al Programa Presupuestario

Monto \$173,592,530.00

Objetivos

Nivel	Clave Componente	Resumen Narrativo
Componente	06	Documentos electrónicos oficiales expedidos para acreditar y certificar la Educación Media Superior, Educación Superior Docente y Capacitación para el Trabajo

Datos del Indicador

Denominación	Método de cálculo
Total de documentos electrónicos de acreditación y certificación de estudios expedidos	(Número de documentos electrónicos de acreditación y certificación de estudios expedidos (Realizado) / Número de documentos electrónicos de acreditación y certificación de estudios expedidos (Programado))*100

Descripción del Indicador
Se refiere al número de documentos electrónicos de acreditación y certificación de estudios de Educación Media Superior, Educación Normal y Capacitación para el Trabajo expedidos

Tipo de Indicador	Estratégico	Dimensión del Indicador	Eficacia	Año de Medición del Resultado	2023
Cobertura	Estatal	Frecuencia de Medición	Semestral		

Desagregado meta valor por género						
Parámetros de semaforización			Meta Institucional	Meta Valor	Unidad de medida (meta valor)	Desagregado meta valor por género
0	59.99	60.00	79.99	80.00	130	100%
■	■	■	■	■	■	11,895
			Sentido del Indicador	Línea Base (meta valor)	Año (Línea base)	Documento
			Ascendente	11,759	2022	0.00
					Hombre	Mujer
					0.00	0.00

Variables del Indicador

Nombre de la Variable	Unidad de medida	Tipo de Acumulación
Número de documentos electrónicos de acreditación y certificación de estudios expedidos (realizado)	Documento	Suma
Número de documentos electrónicos de acreditación y certificación de estudios expedidos (programado)	Documento	Suma

Fuente de Información Sistema de control escolar / Área de control escolar de Educación Media Superior y Educación Superior Docente/2023

Medios de verificación Informe de dictámenes expedidos/ Dirección de Acreditación e Incorporación

Supuestos La población en edad escolar se interesa y participa para obtener la certificación de estudios

Observaciones

Id_mir 36921

- 1 El presente documento despliega la información perteneciente a los indicadores estratégicos y gestión de aquellos programas presupuestarios que proveen de bienes y servicios que generan valor público a la ciudadanía jalisciense
- 2 Se muestra el número del Componente relacionado con el indicador.

GOBIERNO DEL ESTADO DE JALISCO
PRESUPUESTO DE EGRESOS PARA EL EJERCICIO FISCAL 2023

Ficha Técnica de Indicador

Sistema de Evaluación del Desempeño (SED)

Gobierno del Estado de Jalisco		Secretaría de la Hacienda Pública	
Datos del Programa			
Planeación y Evaluación del Sistema Educativo Estatal			
Eje: Desarrollo Social		Tema: Educación	
¿Quién gasta?			
04	Unidad Presupuestal	000	Unidad Responsable
Secretaría de Educación		Dirección General de Planeación	
		00141	Unidad Ejecutora del Gasto
¿Para qué se gasta?			
Desarrollo Social	Educación	Otros Servicios Educativos y Actividades Inherentes	
Presupuesto asignado al Programa Presupuestario			
		Monto	\$173,592,530.00
Objetivos			
Componente	Clave Componente	Resumen Narrativo	
	15	Sistema implementado de Preinscripción a Educación Básica	
Datos del Indicador			
Denominación		Método de cálculo	
Total de documentos electrónicos de acreditación y certificación de estudios expedidos en educación básica		(Número de documentos electrónicos de acreditación y certificación de estudios expedidos en educación básica (Realizado) / Número de documentos electrónicos de acreditación y certificación de estudios expedidos en educación básica (Programado))*100	
Descripción del Indicador			
Se refiere al número de documentos electrónicos de acreditación y certificación de estudios de Educación Básica			
Tipo de Indicador	Estratégico	Dimensión del Indicador	Eficacia
Cobertura	Estatal	Frecuencia de Medición	Semestral
		Año de Medición del Resultado	
		2023	
		Desagregado meta valor por género	
		Meta Institucional	Meta Valor
		100%	1,966,200
		Unidad de medida (meta valor)	Hombre
		Documento	0.00
		Mujer	0.00
Parámetros de semaforización		Sentido del Indicador	Línea Base (meta valor)
0	59.99	60.00	79.99
80.00	130		
		Año (Línea base)	2021
Variables del Indicador			
Nombre de la Variable		Unidad de medida	Tipo de Acumulación
Número de documentos electrónicos de acreditación y certificación de estudios expedidos en educación básica (realizado)		Documento	Suma
Número de documentos electrónicos de acreditación y certificación de estudios expedidos en educación básica (programado)		Documento	Suma
Fuente de Información			
Sistema de control escolar / Área de control escolar de Educación Media Superior y Educación Superior Docente/2023			
Medios de verificación			
Informe con base al Sistema de control escolar/ Dirección de Acreditación e Incorporación			
Supuestos			
Padres de familia y tutores responden a la convocatoria de preinscripción a la Educación Básica			
Observaciones			
Id_mir		36929	

- 1 El presente documento despliega la información perteneciente a los indicadores estratégicos y gestión de aquellos programas presupuestarios que proveen de bienes y servicios que generan valor público a la ciudadanía jalisciense
- 2 Se muestra el número del Componente relacionado con el indicador.

GOBIERNO DEL ESTADO DE JALISCO PRESUPUESTO DE EGRESOS PARA EL EJERCICIO FISCAL 2023

Ficha Técnica de Indicador

Sistema de Evaluación del Desempeño (SED)

Gobierno del Estado de Jalisco Secretaría de la Hacienda Pública

Datos del Programa

Planeación y Evaluación del Sistema Educativo Estatal

Eje: Desarrollo Social Tema: Educación

¿Quién gasta?

04	Unidad Presupuestal	000	Unidad Responsable	00141	Unidad Ejecutora del Gasto
Secretaría de Educación		Secretaría de Educación		Dirección General de Planeación	

¿Para qué se gasta?

Finalidad	Función	Subfunción
Desarrollo Social	Educación	Otros Servicios Educativos y Actividades Inherentes

Presupuesto asignado al Programa Presupuestario

Monto \$173,592,530.00

Objetivos

Nivel	Clave Componente	Resumen Narrativo
Componente	13	Programas de construcción, rehabilitación y equipamiento implementados para el mejoramiento de los planteles escolares

Datos del Indicador

Denominación	Método de cálculo
Total de programas de construcción, rehabilitación y equipamiento integrados	(Número de programas de construcción, rehabilitación y equipamiento integrados (Realizado) / Número de programas de construcción, rehabilitación y equipamiento integrados (Programado))*100

Descripción del Indicador
Se refiere al número de programas de construcción, rehabilitación y equipamiento

Tipo de Indicador	Estratégico	Dimensión del Indicador	Eficacia	Año de Medición del Resultado	2023
Cobertura	Estatal	Frecuencia de Medición	Semestral		

Desagregado meta valor por género						
Parámetros de semaforización			Meta Institucional	Meta Valor	Unidad de medida (meta valor)	Desagregado meta valor por género
0	59.99	60.00	79.99	80.00	130	100%
0	59.99	60.00	79.99	80.00	130	3
			Sentido del Indicador	Línea Base (meta valor)	Año (Línea base)	Desagregado meta valor por género
			Ascendente	3	2022	Hombre
					Mujer	
					0.00	
					0.00	

Variables del Indicador

Nombre de la Variable	Unidad de medida	Tipo de Acumulación
Número de programas de construcción, rehabilitación y equipamiento integrados (realizado)	Programa	Suma
Número de programas de construcción, rehabilitación y equipamiento integrados (programado)	Programa	Suma

Fuente de Información Programas de construcción, rehabilitación y equipamiento / Dirección de Atención a la Infraestructura Escolar/2023

Medios de verificación Informe de implementación de los programas/ Dirección de Estadísticas

Supuestos Se cuenta con los recursos económicos aprobados por las instancias de financiamiento

Observaciones

Id_mir 38317

- 1 El presente documento despliega la información perteneciente a los indicadores estratégicos y gestión de aquellos programas presupuestarios que proveen de bienes y servicios que generan valor público a la ciudadanía jalisciense
- 2 Se muestra el número del Componente relacionado con el indicador.

GOBIERNO DEL ESTADO DE JALISCO
PRESUPUESTO DE EGRESOS PARA EL EJERCICIO FISCAL 2023

Ficha Técnica de Indicador

Sistema de Evaluación del Desempeño (SED)

Gobierno del Estado de Jalisco		Secretaría de la Hacienda Pública	
Datos del Programa			
Apoyos educativos para grupos vulnerables y la formación integral			
Eje: Desarrollo Social		Tema: Educación	
¿Quién gasta?			
04	Unidad Presupuestal	000	Unidad Responsable
Secretaría de Educación		Secretaría de Educación	
		00519	Unidad Ejecutora del Gasto
		Dirección de Formación Integral	
¿Para qué se gasta?			
Finalidad		Subfunción	
Desarrollo Social		Educación Básica	
Función			
Educación			
Presupuesto asignado al Programa Presupuestario			
Monto		\$2,531,523,619.00	
Objetivos			
Nivel	Clave Componente	Resumen Narrativo	
Fin		Contribuir a mejorar las condiciones de acceso efectivo a los derechos sociales, mediante el impulso de las capacidades de las personas y sus comunidades, reduciendo brechas de desigualdad, con un sentido de colectividad fortalecido que impulsa la movilidad social ascendente y con atención prioritaria para las personas y los grupos cuyos derechos han sido vulnerados de manera histórica y coyuntural en particular por la pandemia por COVID19.	
Datos del Indicador			
Denominación		Método de cálculo	
Posición en el Índice de Rezago Social		$(\text{Posición en el Índice de Rezago Social (Realizado)} / \text{Posición en el Índice de Rezago Social (Programado)}) * 100$	
Descripción del Indicador			
Lugar que ocupa Jalisco dentro del contexto de las entidades federativas del país respecto al Índice de Rezago Social, el cual es una medida agregada que se compone de variables de educación, acceso a servicios de salud, servicios básicos en la vivienda, de calidad y espacios en la misma, y activos en el hogar. Es decir, proporciona el resumen de cuatro carencias sociales de la medición de pobreza del Consejo Nacional de Evaluación de la Política de Desarrollo Social (CONEVAL): rezago educativo, acceso a los servicios de salud, acceso a los servicios básicos en la vivienda, y la calidad y espacios en la vivienda.			
Tipo de Indicador	Estratégico	Dimensión del Indicador	Eficacia
Cobertura	Estatal	Frecuencia de Medición	Anual
		Año de Medición del Resultado	2022
Desagregado meta valor por género			
Parámetros de semaforización		Meta Institucional	Meta Valor
0	59.99	100%	29
60.00	79.99	Sentido del Indicador	Unidad de medida (meta valor)
80.00	130	Ascendente	Posición
		Línea Base (meta valor)	Hombre
		Año (Línea base)	Mujer
		24	0.00
		2020	0.00
Variables del Indicador			
Nombre de la Variable		Unidad de medida	Tipo de Acumulación
Posición en el Índice de Rezago Social (realizado)		Posición	Valor presente
Posición en el Índice de Rezago Social (programado)		Posición	Valor presente
Fuente de Información CONEVAL. Índice de Rezago Social a nivel municipal y por localidad, 2020.			
Medios de verificación			
Supuestos			
Observaciones			
Id_mir		33981	
<p>1 El presente documento despliega la información perteneciente a los indicadores estratégicos y gestión de aquellos programas presupuestarios que proveen de bienes y servicios que generan valor público a la ciudadanía jalisciense</p> <p>2 Se muestra el número del Componente relacionado con el indicador.</p>			

GOBIERNO DEL ESTADO DE JALISCO PRESUPUESTO DE EGRESOS PARA EL EJERCICIO FISCAL 2023

Ficha Técnica de Indicador

Sistema de Evaluación del Desempeño (SED)

Gobierno del Estado de Jalisco Secretaría de la Hacienda Pública

Datos del Programa

Apoyos educativos para grupos vulnerables y la formación integral

Eje: Desarrollo Social Tema: Educación

¿Quién gasta?

04	Unidad Presupuestal	000	Unidad Responsable	00519	Unidad Ejecutora del Gasto
Secretaría de Educación		Secretaría de Educación		Dirección de Formación Integral	

¿Para qué se gasta?

Finalidad	Función	Subfunción
Desarrollo Social	Educación	Educación Básica

Presupuesto asignado al Programa Presupuestario

Monto \$2,531,523,619.00

Objetivos

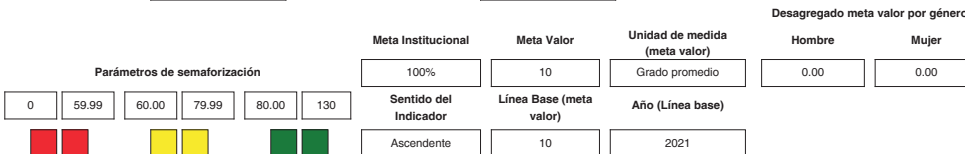
Nivel	Clave Componente	Resumen Narrativo
Propósito		Las y los estudiantes del estado de Jalisco, cuentan con un enfoque integral de educación que incrementa la calidad y pertinencia educativa hacia la excelencia de la misma, para formar una ciudadanía responsable que enfrente de manera positiva los desafíos personales y colectivos durante su trayecto de vida.

Datos del Indicador

Denominación	Método de cálculo
Grado promedio de escolaridad	(Se multiplican los máximos grados de escolares alcanzados por la población de 15 años o más que los logró, la suma de estos valores se dividen entre el número de pobladores de 15 años en adelante del ciclo escolar que se calcule (Realizado)/Se multiplican los máximos grados de escolares alcanzados por la población de 15 años o más que los logró, la suma de estos valores se dividen entre el número de pobladores de 15 años en adelante del ciclo escolar que se calcule (Programado))*100

Descripción del Indicador
Este indicador se refiere al número promedio de grados escolares aprobados por la población de 15 años y más. Puede considerarse como un patrón de medida, ya que fue diseñado de tal forma que permite una comparación internacional.

Tipo de Indicador	Estratégico	Dimensión del Indicador	Eficacia	Año de Medición del Resultado	2022
Cobertura	Estatal	Frecuencia de Medición	Anual		



Variables del Indicador

Nombre de la Variable	Unidad de medida	Tipo de Acumulación
Se multiplican los máximos grados de escolares alcanzados por la población de 15 años o más que los logró, la suma de estos valores se dividen entre el número de pobladores de 15 años en adelante del ciclo escolar que se calcule (realizado)	Grado promedio	Valor presente
Se multiplican los máximos grados de escolares alcanzados por la población de 15 años o más que los logró, la suma de estos valores se dividen entre el número de pobladores de 15 años en adelante del ciclo escolar que se calcule (programado)	Grado promedio	Valor presente

Fuente de Información	Secretaría de Educación Pública (SEP), Sistema Nacional de Información Estadística Educativa (SNIEE), 2021.
Medios de verificación	
Supuestos	
Observaciones	
Id_mir	38212

- 1 El presente documento despliega la información perteneciente a los indicadores estratégicos y gestión de aquellos programas presupuestarios que proveen de bienes y servicios que generan valor público a la ciudadanía jalisciense
- 2 Se muestra el número del Componente relacionado con el indicador.

GOBIERNO DEL ESTADO DE JALISCO
PRESUPUESTO DE EGRESOS PARA EL EJERCICIO FISCAL 2023
Ficha Técnica de Indicador

Sistema de Evaluación del Desempeño (SED)

Gobierno del Estado de Jalisco Secretaría de la Hacienda Pública

Datos del Programa

Apoyos educativos para grupos vulnerables y la formación integral

Eje: Desarrollo Social Tema: Educación

¿Quién gasta?

04	Unidad Presupuestal	000	Unidad Responsable	00519	Unidad Ejecutora del Gasto
Secretaría de Educación		Secretaría de Educación		Dirección de Formación Integral	

¿Para qué se gasta?

Finalidad	Función	Subfunción
Desarrollo Social	Educación	Educación Básica

Presupuesto asignado al Programa Presupuestario

Monto

Objetivos

Nivel	Clave Componente	Resumen Narrativo
Componente	13	Educación Física y Deportes otorgada a los alumnos de educación básica

Datos del Indicador

Denominación	Método de cálculo
Total de alumnos que realizan actividad física y deporte escolar	(Número de alumnos que realizan actividad física y deporte escolar (Realizado) / Número de alumnos que realizan actividad física y deporte escolar (Programado))*100

Descripción del Indicador
Se refiere al número de alumnos que realizan actividad física y deporte escolar en educación inicial, preescolar, primaria y educación especial

Tipo de Indicador	Estratégico	Dimensión del Indicador	Eficacia	Año de Medición del Resultado	2023
Cobertura	Estatal	Frecuencia de Medición	Semestral		

Parámetros de semaforización		Meta Institucional	Meta Valor	Unidad de medida (meta valor)	Desagregado meta valor por género	
		100%	713,000	Alumno	Hombre	Mujer
0	59.99	60.00	79.99	80.00	130	
		Sentido del Indicador	Línea Base (meta valor)	Año (Línea base)		
		Ascendente	713,542	2022		

Variables del Indicador

Nombre de la Variable	Unidad de medida	Tipo de Acumulación
Número de alumnos que realizan actividad física y deporte escolar (realizado)	Alumno	Suma
Número de alumnos que realizan actividad física y deporte escolar (programado)	Alumno	Suma

Fuente de Información

Medios de verificación

Supuestos

Observaciones

Id_mir

- 1 El presente documento despliega la información perteneciente a los indicadores estratégicos y gestión de aquellos programas presupuestarios que proveen de bienes y servicios que generan valor público a la ciudadanía jalisciense
- 2 Se muestra el número del Componente relacionado con el indicador.

GOBIERNO DEL ESTADO DE JALISCO PRESUPUESTO DE EGRESOS PARA EL EJERCICIO FISCAL 2023

Ficha Técnica de Indicador

Sistema de Evaluación del Desempeño (SED)

Gobierno del Estado de Jalisco Secretaría de la Hacienda Pública

Datos del Programa

Apoyos educativos para grupos vulnerables y la formación integral

Eje: Desarrollo Social Tema: Educación

¿Quién gasta?

04	Unidad Presupuestal	000	Unidad Responsable	00519	Unidad Ejecutora del Gasto
Secretaría de Educación		Secretaría de Educación		Dirección de Formación Integral	

¿Para qué se gasta?

Finalidad	Función	Subfunción
Desarrollo Social	Educación	Educación Básica

Presupuesto asignado al Programa Presupuestario

Monto \$2,531,523,619.00

Objetivos

Nivel	Clave Componente	Resumen Narrativo
Componente	15	Atención realizada para incidir en el desarrollo integral de niñas, niños y adolescentes y el desarrollo emocional de los docentes.

Datos del Indicador

Denominación	Método de cálculo
Total de servicios otorgados	(Número de servicios otorgados (Realizado) / Número de servicios otorgados (Programado))*100

Descripción del Indicador
Se refiere al número de servicios otorgados para incidir en el desarrollo integral de niñas, niños, adolescentes y docentes en riesgo

Tipo de Indicador	Estratégico	Dimensión del Indicador	Eficacia	Año de Medición del Resultado	2023
Cobertura	Estatil	Frecuencia de Medición	Trimestral		

Desagregado meta valor por género

Parámetros de semaforización						Meta Institucional	Meta Valor	Unidad de medida (meta valor)	Hombre	Mujer
0	59.99	60.00	79.99	80.00	130	100%	11,800	Servicio	0.00	0.00
						Sentido del Indicador	Línea Base (meta valor)	Año (Línea base)		
						Ascendente	11,677	2022		

Variables del Indicador

Nombre de la Variable	Unidad de medida	Tipo de Acumulación
Número de servicios otorgados (realizado)	Servicio	Suma
Número de servicios otorgados (programado)	Servicio	Suma

Fuente de Información
Informes mensuales por escrito de las áreas involucradas. (Ampliación de la Cobertura, Vinculación y Atención a Casos, Operación de los Servicios Zona Metropolitana y Foránea y Desarrollo Emocional del Docente) Dirección de Psicopedagogía 2023

Medios de verificación
Bases de datos en línea https://portalsej.jalisco.gob.mx/micrositios/?page_id=12813 Dirección de Psicopedagogía 2023

Supuestos
La comunidad escolar se involucra y es corresponsable en los servicios para el desarrollo integral de niñas, niños y adolescentes y docentes en riesgo.

Observaciones

Id_mir 37327

- 1 El presente documento despliega la información perteneciente a los indicadores estratégicos y gestión de aquellos programas presupuestarios que proveen de bienes y servicios que generan valor público a la ciudadanía jalisciense
- 2 Se muestra el número del Componente relacionado con el indicador.

GOBIERNO DEL ESTADO DE JALISCO
PRESUPUESTO DE EGRESOS PARA EL EJERCICIO FISCAL 2023
Ficha Técnica de Indicador

Sistema de Evaluación del Desempeño (SED)

Gobierno del Estado de Jalisco Secretaría de la Hacienda Pública

Datos del Programa

Apoyos educativos para grupos vulnerables y la formación integral

Eje: Desarrollo Social Tema: Educación

¿Quién gasta?

04	Unidad Presupuestal	000	Unidad Responsable	00519	Unidad Ejecutora del Gasto
Secretaría de Educación		Secretaría de Educación		Dirección de Formación Integral	

¿Para qué se gasta?

Finalidad	Función	Subfunción
Desarrollo Social	Educación	Educación Básica

Presupuesto asignado al Programa Presupuestario

Monto \$2,531,523,619.00

Objetivos

Nivel	Clave Componente	Resumen Narrativo
Componente	H1	Atención realizada para el desarrollo socioemocional y de autocuidado de niñas, niños y adolescentes en las comunidades de aprendizaje para la vida

Datos del Indicador

Denominación	Método de cálculo
Total de actividades realizadas para el desarrollo socioemocional de niñas, niños y adolescentes	(Número de actividades realizadas para el desarrollo socioemocional de niñas, niños y adolescentes (Realizado) / Número de actividades realizadas para el desarrollo socioemocional de niñas, niños y adolescentes (Programado)) * 100

Descripción del Indicador
Se refiere al número de actividades realizadas para el desarrollo socioemocional de los niñas, niños y adolescentes

Tipo de Indicador	Estratégico	Dimensión del Indicador	Eficacia	Año de Medición del Resultado	2023
Cobertura	Estatal	Frecuencia de Medición	Trimestral		

Desagregado meta valor por género						
Parámetros de semaforización			Meta Institucional	Meta Valor	Unidad de medida (meta valor)	Desagregado meta valor por género
0	59.99	60.00	79.99	80.00	130	100%
0	59.99	60.00	79.99	80.00	130	5,000
0	59.99	60.00	79.99	80.00	130	Actividad
			Sentido del Indicador	Línea Base (meta valor)	Año (Línea base)	Desagregado meta valor por género
			Ascendente	3,622	2022	Hombre
						Mujer
						0.00
						0.00

Variables del Indicador

Nombre de la Variable	Unidad de medida	Tipo de Acumulación
Número de actividades realizadas para el desarrollo socioemocional de niñas, niños y adolescentes (realizado)	Actividad	Suma
Número de actividades realizadas para el desarrollo socioemocional de niñas, niños y adolescentes (programado)	Actividad	Suma

Fuente de Información Reportes por escrito de las áreas correspondientes. (Operación de los Servicios Zona Metropolitana y Foránea, Ampliación de la Cobertura) Dirección de Psicopedagogía 2023

Medios de verificación Bases de datos en línea https://portalsej.jalisco.gob.mx/micrositios/?page_id=12813 Dirección de Psicopedagogía 2023

Supuestos Las niñas, niños y adolescentes se comprometen en las actividades propuestas

Observaciones

Id_mir 37366

- 1 El presente documento despliega la información perteneciente a los indicadores estratégicos y gestión de aquellos programas presupuestarios que proveen de bienes y servicios que generan valor público a la ciudadanía jalisciense
- 2 Se muestra el número del Componente relacionado con el indicador.

GOBIERNO DEL ESTADO DE JALISCO PRESUPUESTO DE EGRESOS PARA EL EJERCICIO FISCAL 2023 Ficha Técnica de Indicador

Sistema de Evaluación del Desempeño (SED)

Gobierno del Estado de Jalisco Secretaría de la Hacienda Pública

Datos del Programa

Apoyos educativos para grupos vulnerables y la formación integral

Eje: Desarrollo Social Tema: Educación

¿Quién gasta?

04	Unidad Presupuestal	000	Unidad Responsable	00519	Unidad Ejecutora del Gasto
Secretaría de Educación		Secretaría de Educación		Dirección de Formación Integral	

¿Para qué se gasta?

Finalidad	Función	Subfunción
Desarrollo Social	Educación	Educación Básica

Presupuesto asignado al Programa Presupuestario

Monto \$2,531,523,619.00

Objetivos

Nivel	Clave Componente	Resumen Narrativo
Componente	I2	Acciones de contextualización realizadas para el reforzamiento de la identidad indígena y la pertinencia cultural

Datos del Indicador

Denominación	Método de cálculo
Total de acciones de contextualización	(Número de acciones de contextualización (Realizado) / Número de acciones de contextualización (Programado))*100

Descripción del Indicador
Se refiere al número de acciones de contextualización realizadas por los docentes para las escuelas, con fines de lograr una pertinencia cultural, reforzamiento de la identidad indígena y uso de la lengua wixárika y nawatl

Tipo de Indicador	Estratégico	Dimensión del Indicador	Eficacia	Año de Medición del Resultado	2023
Cobertura	Estatal	Frecuencia de Medición	Semestral		

Parámetros de semaforización						Desagregado meta valor por género				
						Meta Institucional	Meta Valor	Unidad de medida (meta valor)	Hombre	Mujer
0	59.99	60.00	79.99	80.00	130	100%	6	Acción	0.00	0.00
						Sentido del Indicador	Línea Base (meta valor)	Año (Línea base)		
						Ascendente	No disponible	No disponible		

Variables del Indicador

Nombre de la Variable	Unidad de medida	Tipo de Acumulación
Número de acciones de contextualización (realizado)	Acción	Suma
Número de acciones de contextualización (programado)	Acción	Suma

Fuente de Información Lista de acciones solicitadas y acordadas con las autoridades tradicionales. Dirección de Educación Indígena 2023

Medios de verificación Informe de las acciones de contextualización implementadas en las escuelas. Dirección de Educación Indígena 2023

Supuestos Las autoridades de las comunidades indígenas se interesan y participan activamente, en conjunto con los docentes para la contextualización educativa

Observaciones
Id_mir 38836

- 1 El presente documento despliega la información perteneciente a los indicadores estratégicos y gestión de aquellos programas presupuestarios que proveen de bienes y servicios que generan valor público a la ciudadanía jalisciense
- 2 Se muestra el número del Componente relacionado con el indicador.

GOBIERNO DEL ESTADO DE JALISCO
PRESUPUESTO DE EGRESOS PARA EL EJERCICIO FISCAL 2023
Ficha Técnica de Indicador

Sistema de Evaluación del Desempeño (SED)

Gobierno del Estado de Jalisco Secretaría de la Hacienda Pública

Datos del Programa

Apoyos educativos para grupos vulnerables y la formación integral

Eje: Desarrollo Social Tema: Educación

¿Quién gasta?

04	Unidad Presupuestal	000	Unidad Responsable	00519	Unidad Ejecutora del Gasto
Secretaría de Educación		Secretaría de Educación		Dirección de Formación Integral	

¿Para qué se gasta?

Finalidad	Función	Subfunción
Desarrollo Social	Educación	Educación Básica

Presupuesto asignado al Programa Presupuestario

Monto

Objetivos

Nivel	Clave Componente	Resumen Narrativo
Componente	11	Alumnos evaluados con discapacidad o aptitudes sobresalientes que cursan Educación Básica

Datos del Indicador

Denominación	Método de cálculo
Total de alumnos evaluados	(Número de alumnos evaluados (Realizado) / Número de alumnos evaluados (Programado))*100

Descripción del Indicador
Se refiere al número de alumnos con discapacidad o aptitudes sobresalientes de Educación Básica, evaluados con las pruebas estandarizadas para determinar sus necesidades educativas

Tipo de Indicador	Estratégico	Dimensión del Indicador	Eficacia	Año de Medición del Resultado	2023
Cobertura	Estatal	Frecuencia de Medición	Trimestral		

Parámetros de semaforización	Meta Institucional	Meta Valor	Unidad de medida (meta valor)	Desagregado meta valor por género													
	<input type="text" value="100%"/>	<input type="text" value="2,000"/>	<input type="text" value="Alumno"/>	Hombre	Mujer												
<table style="width: 100%; text-align: center;"> <tr> <td><input type="text" value="0"/></td> <td><input type="text" value="59.99"/></td> <td><input type="text" value="60.00"/></td> <td><input type="text" value="79.99"/></td> <td><input type="text" value="80.00"/></td> <td><input type="text" value="130"/></td> </tr> <tr> <td style="background-color: red; width: 20px; height: 20px;"></td> <td style="background-color: red; width: 20px; height: 20px;"></td> <td style="background-color: yellow; width: 20px; height: 20px;"></td> <td style="background-color: yellow; width: 20px; height: 20px;"></td> <td style="background-color: green; width: 20px; height: 20px;"></td> <td style="background-color: green; width: 20px; height: 20px;"></td> </tr> </table>	<input type="text" value="0"/>	<input type="text" value="59.99"/>	<input type="text" value="60.00"/>	<input type="text" value="79.99"/>	<input type="text" value="80.00"/>	<input type="text" value="130"/>							Sentido del Indicador	Línea Base (meta valor)	Año (Línea base)		
<input type="text" value="0"/>	<input type="text" value="59.99"/>	<input type="text" value="60.00"/>	<input type="text" value="79.99"/>	<input type="text" value="80.00"/>	<input type="text" value="130"/>												
	<input type="text" value="Ascendente"/>	<input type="text" value="No disponible"/>	<input type="text" value="No disponible"/>														

Variables del Indicador

Nombre de la Variable	Unidad de medida	Tipo de Acumulación
Número de alumnos evaluados (realizado)	Alumno	Suma
Número de alumnos evaluados (programado)	Alumno	Suma

Fuente de Información

Medios de verificación

Supuestos

Observaciones

Id_mir

- 1 El presente documento despliega la información perteneciente a los indicadores estratégicos y gestión de aquellos programas presupuestarios que proveen de bienes y servicios que generan valor público a la ciudadanía jalisciense
- 2 Se muestra el número del Componente relacionado con el indicador.

GOBIERNO DEL ESTADO DE JALISCO PRESUPUESTO DE EGRESOS PARA EL EJERCICIO FISCAL 2023

Ficha Técnica de Indicador

Sistema de Evaluación del Desempeño (SED)

Gobierno del Estado de Jalisco Secretaría de la Hacienda Pública

Datos del Programa

Formación inicial y de posgrado para los docentes de educación básica

Eje: Desarrollo Social Tema: Educación

¿Quién gasta?

04	Unidad Presupuestal	000	Unidad Responsable	00131	Unidad Ejecutora del Gasto
Secretaría de Educación		Secretaría de Educación		Subsecretaría de Formación y Atención al Magisterio	

¿Para qué se gasta?

Finalidad	Función	Subfunción
Desarrollo Social	Educación	Otros Servicios Educativos y Actividades Inherentes

Presupuesto asignado al Programa Presupuestario

Monto \$644,297,572.00

Objetivos

Nivel	Clave Componente	Resumen Narrativo
Fin		Contribuir a mejorar las condiciones de acceso efectivo a los derechos sociales, mediante el impulso de las capacidades de las personas y sus comunidades, reduciendo brechas de desigualdad, con un sentido de colectividad fortalecido que impulsa la movilidad social ascendente y con atención prioritaria para las personas y los grupos cuyos derechos han sido vulnerados de manera histórica y coyuntural en particular por la pandemia por COVID19.

Datos del Indicador

Denominación	Método de cálculo
Posición en el Índice de Rezago Social	$(\text{Posición en el Índice de Rezago Social (Realizado)} / \text{Posición en el Índice de Rezago Social (Programado)}) * 100$

Descripción del Indicador
Lugar que ocupa Jalisco dentro del contexto de las entidades federativas del país respecto al Índice de Rezago Social, el cual es una medida agregada que se compone de variables de educación, acceso a servicios de salud, servicios básicos en la vivienda, de calidad y espacios en la misma, y activos en el hogar. Es decir, proporciona el resumen de cuatro carencias sociales de la medición de pobreza del Consejo Nacional de Evaluación de la Política de Desarrollo Social (CONEVAL): rezago educativo, acceso a los servicios de salud, acceso a los servicios básicos en la vivienda, y la calidad y espacios en la vivienda.

Tipo de Indicador	Estratégico	Dimensión del Indicador	Eficacia	Año de Medición del Resultado	2022
Cobertura	Estatal	Frecuencia de Medición	Anual		

						Desagregado meta valor por género				
Parámetros de semaforización						Meta Institucional	Meta Valor	Unidad de medida (meta valor)	Hombre	Mujer
0	59.99	60.00	79.99	80.00	130	100%	29	Posición	0.00	0.00
<div style="display: flex; justify-content: space-around; align-items: center;"> <div style="display: flex; gap: 5px;"> <div style="width: 15px; height: 15px; background-color: red;"></div> <div style="width: 15px; height: 15px; background-color: red;"></div> </div> <div style="display: flex; gap: 5px;"> <div style="width: 15px; height: 15px; background-color: yellow;"></div> <div style="width: 15px; height: 15px; background-color: yellow;"></div> </div> <div style="display: flex; gap: 5px;"> <div style="width: 15px; height: 15px; background-color: green;"></div> <div style="width: 15px; height: 15px; background-color: green;"></div> </div> </div>						Sentido del Indicador	Línea Base (meta valor)	Año (Línea base)		
						Ascendente	24	2020		

Variables del Indicador

Nombre de la Variable	Unidad de medida	Tipo de Acumulación
Posición en el Índice de Rezago Social (realizado)	Posición	Valor presente
Posición en el Índice de Rezago Social (programado)	Posición	Valor presente

Fuente de Información	CONEVAL. Índice de Rezago Social a nivel municipal y por localidad, 2020.
Medios de verificación	
Supuestos	
Observaciones	
Id_mir	33813

- 1 El presente documento despliega la información perteneciente a los indicadores estratégicos y gestión de aquellos programas presupuestarios que proveen de bienes y servicios que generan valor público a la ciudadanía jalisciense
- 2 Se muestra el número del Componente relacionado con el indicador.

GOBIERNO DEL ESTADO DE JALISCO PRESUPUESTO DE EGRESOS PARA EL EJERCICIO FISCAL 2023

Ficha Técnica de Indicador

Sistema de Evaluación del Desempeño (SED)

Gobierno del Estado de JaliscoSecretaría de la Hacienda Pública

Datos del Programa

Formación inicial y de posgrado para los docentes de educación básica

Eje: Desarrollo SocialTema: Educación

¿Quién gasta?

04	Unidad Presupuestal	000	Unidad Responsable	00131	Unidad Ejecutora del Gasto
Secretaría de Educación		Secretaría de Educación		Subsecretaría de Formación y Atención al Magisterio	

¿Para qué se gasta?

Finalidad	Función	Subfunción
Desarrollo Social	Educación	Otros Servicios Educativos y Actividades Inherentes

Presupuesto asignado al Programa Presupuestario

Monto

Objetivos

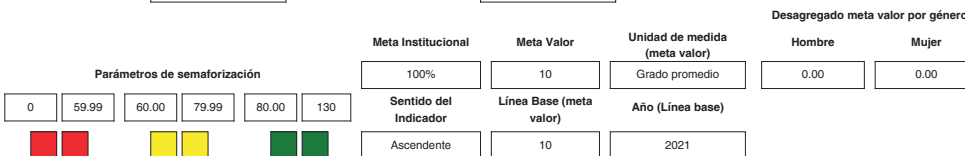
Nivel	Clave Componente	Resumen Narrativo
Propósito		Las y los estudiantes del estado de Jalisco, cuentan con un enfoque integral de educación que incrementa la calidad y pertinencia educativa hacia la excelencia de la misma, para formar una ciudadanía responsable que enfrente de manera positiva los desafíos personales y colectivos durante su trayecto de vida.

Datos del Indicador

Denominación	Método de cálculo
Grado promedio de escolaridad	(Se multiplican los máximos grados de escolares alcanzados por la población de 15 años o más que los logró, la suma de estos valores se dividen entre el número de pobladores de 15 años en adelante del ciclo escolar que se calcule (Realizado)/Se multiplican los máximos grados de escolares alcanzados por la población de 15 años o más que los logró, la suma de estos valores se dividen entre el número de pobladores de 15 años en adelante del ciclo escolar que se calcule (Programado))*100

Descripción del Indicador
Este indicador se refiere al número promedio de grados escolares aprobados por la población de 15 años y más. Puede considerarse como un patrón de medida, ya que fue diseñado de tal forma que permite una comparación internacional.

Tipo de Indicador	<input type="text" value="Estratégico"/>	Dimensión del Indicador	<input type="text" value="Eficacia"/>	Año de Medición del Resultado	<input type="text" value="2022"/>
Cobertura	<input type="text" value="Estatal"/>	Frecuencia de Medición	<input type="text" value="Anual"/>		



Variables del Indicador

Nombre de la Variable	Unidad de medida	Tipo de Acumulación
Se multiplican los máximos grados de escolares alcanzados por la población de 15 años o más que los logró, la suma de estos valores se dividen entre el número de pobladores de 15 años en adelante del ciclo escolar que se calcule (realizado)	Grado promedio	Valor presente
Se multiplican los máximos grados de escolares alcanzados por la población de 15 años o más que los logró, la suma de estos valores se dividen entre el número de pobladores de 15 años en adelante del ciclo escolar que se calcule (programado)	Grado promedio	Valor presente

Fuente de Información	Secretaría de Educación Pública (SEP), Sistema Nacional de Información Estadística Educativa (SNIEE), 2021.
Medios de verificación	
Supuestos	
Observaciones	
Id_mir	<input type="text" value="38211"/>

- 1 El presente documento despliega la información perteneciente a los indicadores estratégicos y gestión de aquellos programas presupuestarios que proveen de bienes y servicios que generan valor público a la ciudadanía jalisciense
- 2 Se muestra el número del Componente relacionado con el indicador.

GOBIERNO DEL ESTADO DE JALISCO PRESUPUESTO DE EGRESOS PARA EL EJERCICIO FISCAL 2023

Ficha Técnica de Indicador

Sistema de Evaluación del Desempeño (SED)

Gobierno del Estado de Jalisco Secretaría de la Hacienda Pública

Datos del Programa

Formación inicial y de posgrado para los docentes de educación básica

Eje: Desarrollo Social Tema: Educación

¿Quién gasta?

04	Unidad Presupuestal	000	Unidad Responsable	00131	Unidad Ejecutora del Gasto
Secretaría de Educación		Secretaría de Educación		Subsecretaría de Formación y Atención al Magisterio	

¿Para qué se gasta?

Finalidad	Función	Subfunción
Desarrollo Social	Educación	Otros Servicios Educativos y Actividades Inherentes

Presupuesto asignado al Programa Presupuestario

Monto \$644,297,572.00

Objetivos

Nivel	Clave Componente	Resumen Narrativo
Componente	I2	Programas de formación ofrecidos por las Unidades de la Universidad Pedagógica Nacional

Datos del Indicador

Denominación	Método de cálculo
Total de programas de las Unidades de la Universidad Pedagógica Nacional	$(\text{Número de programas de las Unidades de la Universidad Pedagógica Nacional ofrecidos (Realizado)} / \text{Número de programas de las Unidades de la Universidad Pedagógica Nacional ofrecidos (Programado)}) * 100$

Descripción del Indicador
Se refiere al número de programas de las Unidades de la Universidad Pedagógica Nacional en el ciclo escolar

Tipo de Indicador	Estratégico	Dimensión del Indicador	Eficacia	Año de Medición del Resultado	2023
Cobertura	Estatal	Frecuencia de Medición	Semestral		

Desagregado meta valor por género

Parámetros de semaforización						Meta Institucional	Meta Valor	Unidad de medida (meta valor)	Hombre	Mujer
0	59.99	60.00	79.99	80.00	130	100%	22	Programa	0.00	0.00
						Sentido del Indicador	Línea Base (meta valor)	Año (Línea base)		
						Ascendente	11	2022		

Variables del Indicador

Nombre de la Variable	Unidad de medida	Tipo de Acumulación
Número de programas de las Unidades de la Universidad Pedagógica Nacional ofrecidos (realizado)	Programa	Suma
Número de programas de las Unidades de la Universidad Pedagógica Nacional ofrecidos (programado)	Programa	Suma

Fuente de Información Bases de datos de los programas de formación ofrecidos del año, generadas en las Direcciones de las Unidades UPN en el Estado y resguardos en la Dirección de UPN en Jalisco/2023

Medios de verificación Reporte de los programas de formación ofrecidos y Estadísticas, del año generados por las Unidades de la Universidad Pedagógica Nacional en Jalisco.

Supuestos Las Unidades de la Universidad Pedagógica Nacional participan activamente en la mejora de sus programas.

Observaciones

Id_mir 37552

- 1 El presente documento despliega la información perteneciente a los indicadores estratégicos y gestión de aquellos programas presupuestarios que proveen de bienes y servicios que generan valor público a la ciudadanía jalisciense
- 2 Se muestra el número del Componente relacionado con el indicador.

GOBIERNO DEL ESTADO DE JALISCO
PRESUPUESTO DE EGRESOS PARA EL EJERCICIO FISCAL 2023
Ficha Técnica de Indicador

Sistema de Evaluación del Desempeño (SED)

Gobierno del Estado de Jalisco Secretaría de la Hacienda Pública

Datos del Programa

Formación inicial y de posgrado para los docentes de educación básica

Eje: Desarrollo Social Tema: Educación

¿Quién gasta?

04	Unidad Presupuestal	000	Unidad Responsable	00131	Unidad Ejecutora del Gasto
Secretaría de Educación		Secretaría de Educación		Subsecretaría de Formación y Atención al Magisterio	

¿Para qué se gasta?

Finalidad	Función	Subfunción
Desarrollo Social	Educación	Otros Servicios Educativos y Actividades Inherentes

Presupuesto asignado al Programa Presupuestario

Monto \$644,297,572.00

Objetivos

Nivel	Clave Componente	Resumen Narrativo
Componente	A3	Programas de posgrado pedagógico e investigaciones educativas otorgadas para la mejora de la formación docente

Datos del Indicador

Denominación	Método de cálculo
Total de programas de posgrado de educación en operación	(Número de programas de posgrado (Realizado) / Número de programas de posgrado (Programado))*100

Descripción del Indicador
Se refiere al número de programas de posgrado en operación

Tipo de Indicador	Estratégico	Dimensión del Indicador	Eficacia	Año de Medición del Resultado	2023
Cobertura	Estatal	Frecuencia de Medición	Semestral		

Desagregado meta valor por género

Parámetros de semaforización		Meta Institucional	Meta Valor	Unidad de medida (meta valor)	Hombre	Mujer
		100%	22	Programa	0.00	0.00
0	59.99	60.00	79.99	80.00	130	
		Sentido del Indicador	Línea Base (meta valor)	Año (Línea base)		
		Ascendente	11	2022		

Variables del Indicador

Nombre de la Variable	Unidad de medida	Tipo de Acumulación
Número de programas de posgrado (realizado)	Programa	Suma
Número de programas de posgrado (programado)	Programa	Suma

Fuente de Información Reporte y Estadística de las Instituciones de Posgrado (CIPS, ISIDM, MEIPE) en archivos físico y fuentes de información oficiales virtuales, en la Dirección de Posgrados en Educación/Dirección de Posgrado/ Subsecretaría de Formación y Atención al Magisterio/2023

Medios de verificación Informes de las instituciones de posgrado en resguardo de la Dirección de Posgrados en Educación/Dirección de Unidades de la Universidad Pedagógica Nacional/ Subsecretaría de Formación y Atención al Magisterio

Supuestos Las Unidades de la Universidad Pedagógica Nacional participan activamente en la mejora de sus programas.

Observaciones
Id_mir 37566

- 1 El presente documento despliega la información perteneciente a los indicadores estratégicos y gestión de aquellos programas presupuestarios que proveen de bienes y servicios que generan valor público a la ciudadanía jalisciense
- 2 Se muestra el número del Componente relacionado con el indicador.

GOBIERNO DEL ESTADO DE JALISCO
PRESUPUESTO DE EGRESOS PARA EL EJERCICIO FISCAL 2023
Ficha Técnica de Indicador

Sistema de Evaluación del Desempeño (SED)

Gobierno del Estado de Jalisco Secretaría de la Hacienda Pública

Datos del Programa

Formación inicial y de posgrado para los docentes de educación básica

Eje: Desarrollo Social Tema: Educación

¿Quién gasta?

04	Unidad Presupuestal	000	Unidad Responsable	00131	Unidad Ejecutora del Gasto
Secretaría de Educación		Secretaría de Educación		Subsecretaría de Formación y Atención al Magisterio	

¿Para qué se gasta?

Finalidad	Función	Subfunción
Desarrollo Social	Educación	Otros Servicios Educativos y Actividades Inherentes

Presupuesto asignado al Programa Presupuestario

Monto \$644,297,572.00

Objetivos

Nivel	Clave Componente	Resumen Narrativo
Componente	11	Formación Inicial de Docentes otorgada para la Educación Básica

Datos del Indicador

Denominación	Método de cálculo
Total de programas educativos operando	(Número de programas educativos operando (Realizado) / Número de programas educativos operando (Programado))*100

Descripción del Indicador
Se refiere al número de programas educativos operando

Tipo de Indicador	Estratégico	Dimensión del Indicador	Eficacia	Año de Medición del Resultado	2023
Cobertura	Estatal	Frecuencia de Medición	Semestral		

Parámetros de semaforización						Meta Institucional	Meta Valor	Unidad de medida (meta valor)	Desagregado meta valor por género	
0	59.99	60.00	79.99	80.00	130	100%	62	Programa	Hombre	Mujer
■	■	■	■	■	■	Sentido del Indicador	Línea Base (meta valor)	Año (Línea base)	0.00	0.00
						Ascendente	31	2022		

Variables del Indicador

Nombre de la Variable	Unidad de medida	Tipo de Acumulación
Número de programas educativos operando (realizado)	Programa	Suma
Número de programas educativos operando (programado)	Programa	Suma

Fuente de Información: Base de datos del histórico de programas educativos operando, generadas por parte de la Dirección de Educación Normal, www.dgesum.sep.gob.mx/2023

Medios de verificación: Informes de los programas ofertados en la Dirección de Formación Continua/ Subsecretaría de Formación y Atención al Magisterio

Supuestos: Los programas ofrecidos son elegidos por aspirantes que cubren con el perfil de ingreso

Observaciones:

Id_mir 37578

- 1 El presente documento despliega la información perteneciente a los indicadores estratégicos y gestión de aquellos programas presupuestarios que proveen de bienes y servicios que generan valor público a la ciudadanía jalisciense
- 2 Se muestra el número del Componente relacionado con el indicador.

GOBIERNO DEL ESTADO DE JALISCO PRESUPUESTO DE EGRESOS PARA EL EJERCICIO FISCAL 2023

Ficha Técnica de Indicador

Sistema de Evaluación del Desempeño (SED)

Gobierno del Estado de Jalisco Secretaría de la Hacienda Pública

Datos del Programa

Fomento de la salud de los alumnos de Educación Básica

Eje: Desarrollo Social Tema: Educación

¿Quién gasta?

04	Unidad Presupuestal	000	Unidad Responsable	00149	Unidad Ejecutora del Gasto
Secretaría de Educación		Secretaría de Educación		Dirección General de Programas Estratégicos	

¿Para qué se gasta?

Finalidad	Función	Subfunción
Desarrollo Social	Educación	Otros Servicios Educativos y Actividades Inherentes

Presupuesto asignado al Programa Presupuestario

Monto \$21,709,324.00

Objetivos

Nivel	Clave Componente	Resumen Narrativo
Fin		Contribuir a mejorar las condiciones de acceso efectivo a los derechos sociales, mediante el impulso de las capacidades de las personas y sus comunidades, reduciendo brechas de desigualdad, con un sentido de colectividad fortalecido que impulsa la movilidad social ascendente y con atención prioritaria para las personas y los grupos cuyos derechos han sido vulnerados de manera histórica y coyuntural en particular por la pandemia por COVID19.

Datos del Indicador

Denominación Posición en el Índice de Rezago Social	Método de cálculo (Posición en el Índice de Rezago Social (Realizado)/Posición en el Índice de Rezago Social (Programado))*100
---	--

Descripción del Indicador
 Lugar que ocupa Jalisco dentro del contexto de las entidades federativas del país respecto al Índice de Rezago Social, el cual es una medida agregada que se compone de variables de educación, acceso a servicios de salud, servicios básicos en la vivienda, de calidad y espacios en la misma, y activos en el hogar. Es decir, proporciona el resumen de cuatro carencias sociales de la medición de pobreza del Consejo Nacional de Evaluación de la Política de Desarrollo Social (CONEVAL): rezago educativo, acceso a los servicios de salud, acceso a los servicios básicos en la vivienda, y la calidad y espacios en la vivienda.

Tipo de Indicador	<input type="text" value="Estratégico"/>	Dimensión del Indicador	<input type="text" value="Eficacia"/>	Año de Medición del Resultado	<input type="text" value="2022"/>
Cobertura	<input type="text" value="Estatal"/>	Frecuencia de Medición	<input type="text" value="Anual"/>		

						Desagregado meta valor por género				
Parámetros de semaforización						Meta Institucional	Meta Valor	Unidad de medida (meta valor)	Hombre	Mujer
0	59.99	60.00	79.99	80.00	130	100%	29	Posición	0.00	0.00
						Sentido del Indicador	Línea Base (meta valor)	Año (Línea base)		
						Ascendente	24	2020		

Variables del Indicador

Nombre de la Variable	Unidad de medida	Tipo de Acumulación
Posición en el Índice de Rezago Social (realizado)	Posición	Valor presente
Posición en el Índice de Rezago Social (programado)	Posición	Valor presente

Fuente de Información CONEVAL. Índice de Rezago Social a nivel municipal y por localidad, 2020.

Medios de verificación

Supuestos

Observaciones

Id_mir 33819

- 1 El presente documento despliega la información perteneciente a los indicadores estratégicos y gestión de aquellos programas presupuestarios que proveen de bienes y servicios que generan valor público a la ciudadanía jalisciense
- 2 Se muestra el número del Componente relacionado con el indicador.

GOBIERNO DEL ESTADO DE JALISCO PRESUPUESTO DE EGRESOS PARA EL EJERCICIO FISCAL 2023

Ficha Técnica de Indicador

Sistema de Evaluación del Desempeño (SED)

Gobierno del Estado de Jalisco Secretaría de la Hacienda Pública

Datos del Programa

Fomento de la salud de los alumnos de Educación Básica

Eje: Desarrollo Social Tema: Educación

¿Quién gasta?

04	Unidad Presupuestal	000	Unidad Responsable	00149	Unidad Ejecutora del Gasto
Secretaría de Educación		Secretaría de Educación		Dirección General de Programas Estratégicos	

¿Para qué se gasta?

Finalidad	Función	Subfunción
Desarrollo Social	Educación	Otros Servicios Educativos y Actividades Inherentes

Presupuesto asignado al Programa Presupuestario

Monto \$21,709,324.00

Objetivos

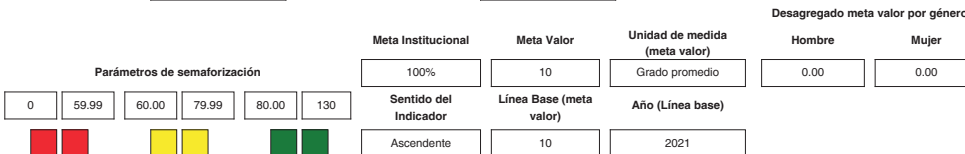
Nivel	Clave Componente	Resumen Narrativo
Propósito		Las y los estudiantes del estado de Jalisco, cuentan con un enfoque integral de educación que incrementa la calidad y pertinencia educativa hacia la excelencia de la misma, para formar una ciudadanía responsable que enfrente de manera positiva los desafíos personales y colectivos durante su trayecto de vida.

Datos del Indicador

Denominación <div style="border: 1px solid black; padding: 5px; min-height: 40px;">Grado promedio de escolaridad</div>	Método de cálculo <small>(Se multiplican los máximos grados de escolares alcanzados por la población de 15 años o más que los logró, la suma de estos valores se dividen entre el número de pobladores de 15 años en adelante del ciclo escolar que se calcule (Realizado)/Se multiplican los máximos grados de escolares alcanzados por la población de 15 años o más que los logró, la suma de estos valores se dividen entre el número de pobladores de 15 años en adelante del ciclo escolar que se calcule (Programado))*100</small>
--	---

Descripción del Indicador
Este indicador se refiere al número promedio de grados escolares aprobados por la población de 15 años y más. Puede considerarse como un patrón de medida, ya que fue diseñado de tal forma que permite una comparación internacional.

Tipo de Indicador	Estratégico	Dimensión del Indicador	Eficacia	Año de Medición del Resultado	2022
Cobertura	Estatal	Frecuencia de Medición	Anual		



Variables del Indicador

Nombre de la Variable	Unidad de medida	Tipo de Acumulación
Se multiplican los máximos grados de escolares alcanzados por la población de 15 años o más que los logró, la suma de estos valores se dividen entre el número de pobladores de 15 años en adelante del ciclo escolar que se calcule (realizado)	Grado promedio	Valor presente
Se multiplican los máximos grados de escolares alcanzados por la población de 15 años o más que los logró, la suma de estos valores se dividen entre el número de pobladores de 15 años en adelante del ciclo escolar que se calcule (programado)	Grado promedio	Valor presente

Fuente de Información	Secretaría de Educación Pública (SEP), Sistema Nacional de Información Estadística Educativa (SNIEE), 2021.
Medios de verificación	
Supuestos	
Observaciones	
Id_mir	38210

- 1 El presente documento despliega la información perteneciente a los indicadores estratégicos y gestión de aquellos programas presupuestarios que proveen de bienes y servicios que generan valor público a la ciudadanía jalisciense
- 2 Se muestra el número del Componente relacionado con el indicador.

GOBIERNO DEL ESTADO DE JALISCO
PRESUPUESTO DE EGRESOS PARA EL EJERCICIO FISCAL 2023

Ficha Técnica de Indicador

Sistema de Evaluación del Desempeño (SED)

Gobierno del Estado de Jalisco		Secretaría de la Hacienda Pública	
Datos del Programa			
Fomento de la salud de los alumnos de Educación Básica			
Eje: Desarrollo Social		Tema: Educación	
¿Quién gasta?			
04	Unidad Presupuestal	000	Unidad Responsable
Secretaría de Educación		Dirección General de Programas Estratégicos	
		00149	Unidad Ejecutora del Gasto
¿Para qué se gasta?			
Desarrollo Social	Educación	Otros Servicios Educativos y Actividades Inherentes	
Presupuesto asignado al Programa Presupuestario			
Monto		\$21,709,324.00	
Objetivos			
Nivel	Clave Componente	Resumen Narrativo	
Componente	E5	Acciones que contribuyen a la disminución de los efectos del cambio climático implementadas en escuelas de educación básica	
Datos del Indicador			
Denominación		Método de cálculo	
Total de escuelas beneficiadas con escuela saludable y sustentable		(Número de escuelas beneficiadas con escuela saludable y sustentable (Realizado) / Número de escuelas beneficiadas con escuela saludable y sustentable (Programado))*100	
Descripción del Indicador			
Se refiere al número de escuelas que trabajan acciones tendientes a disminuir los efectos del cambio climático a través de las estrategias y proyectos educativos desarrollados por docentes y alumnos. Instalación, reactivación y/o capacitación sobre Huertos escolares, pláticas de orientación sobre el cuidado del agua, el ahorro de la energía, manejo de residuos sólidos, erradicación del uso de poliestireno expandido (unicef) y acciones ante una contingencia atmosférica, entre otras.			
Tipo de Indicador	Estratégico	Dimensión del Indicador	Eficacia
Cobertura	Estatal	Frecuencia de Medición	Trimestral
		Año de Medición del Resultado	
		2023	
Desagregado meta valor por género			
		Meta Institucional	Meta Valor
		100%	1,025
		Unidad de medida (meta valor)	Hombre
		Escuela	0.00
		Mujer	0.00
Parámetros de semaforización			
0	59.99	60.00	79.99
80.00	130		
		Sentido del Indicador	Línea Base (meta valor)
		Ascendente	775
		Año (Línea base)	
		2022	
VARIABLES DEL INDICADOR			
Nombre de la Variable		Unidad de medida	Tipo de Acumulación
Número de escuelas beneficiadas con escuela saludable y sustentable (realizado)		Escuela	Suma
Número de escuelas beneficiadas con escuela saludable y sustentable (programado)		Escuela	Suma
Fuente de Información			
Registro de escuelas beneficiadas con la estrategia escuela saludable y sustentable / Dirección de Programas Compensatorios y de Apoyo / 2023			
Medios de verificación			
Informe de las acciones que contribuyen a la disminución de los efectos del cambio climático/Dirección General de Programas Estratégicos/2023			
Supuestos			
Existe interés y participación de los directivos de las escuelas para la realización de las acciones de la estrategia Escuela Saludable y Sustentable			
Observaciones			
Id_mir	37403		

- 1 El presente documento despliega la información perteneciente a los indicadores estratégicos y gestión de aquellos programas presupuestarios que proveen de bienes y servicios que generan valor público a la ciudadanía jalisciense
- 2 Se muestra el número del Componente relacionado con el indicador.

GOBIERNO DEL ESTADO DE JALISCO
PRESUPUESTO DE EGRESOS PARA EL EJERCICIO FISCAL 2023
Ficha Técnica de Indicador

Sistema de Evaluación del Desempeño (SED)						
Gobierno del Estado de Jalisco			Secretaría de la Hacienda Pública			
Datos del Programa						
Fomento de la salud de los alumnos de Educación Básica						
Eje: Desarrollo Social			Tema: Educación			
¿Quién gasta?						
04	Unidad Presupuestal	000	Unidad Responsable	00149	Unidad Ejecutora del Gasto	
Secretaría de Educación		Secretaría de Educación		Dirección General de Programas Estratégicos		
¿Para qué se gasta?						
Finalidad		Función		Subfunción		
Desarrollo Social		Educación		Otros Servicios Educativos y Actividades Inherentes		
Presupuesto asignado al Programa Presupuestario						
Monto		\$21,709,324.00				
Objetivos						
Nivel	Clave Componente	Resumen Narrativo				
Componente	11	Pláticas de orientación realizadas para la promoción y preservación de la salud en escuelas de educación básica				
Datos del Indicador						
Denominación			Método de cálculo			
Total de pláticas de orientación en determinantes de salud impartidas			(Número de pláticas de orientación (Realizado) / Número de pláticas de orientación (Programado))*100			
Descripción del Indicador						
Se refiere al número de pláticas de orientación sobre determinantes de la salud en escuelas de educación básica impartidas por el Programa Escuela y Salud en temas preventivos de salud relacionados con alimentación saludable, activación física, salud mental, enfermedades estacionales, higiene personal y salud buco-dental, educación integral de la sexualidad y riesgos psicosociales (prevención de adicciones, prevención de la violencia)						
Tipo de Indicador	Estratégico	Dimensión del Indicador	Eficacia	Año de Medición del Resultado	2023	
Cobertura	Estatal	Frecuencia de Medición	Trimestral			
Desagregado meta valor por género						
Parámetros de semaforización		Meta Institucional	Meta Valor	Unidad de medida (meta valor)	Hombre	Mujer
0	59.99	60.00	79.99	80.00	130	
		Sentido del Indicador	Línea Base (meta valor)	Año (Línea base)		
		Ascendente	900	2022		
VARIABLES DEL INDICADOR						
Nombre de la Variable			Unidad de medida	Tipo de Acumulación		
Número de pláticas de orientación (realizado)			Platica	Suma		
Número de pláticas de orientación (programado)			Platica	Suma		
Fuente de Información						
Expediente de escuela atendida con determinantes de la salud / Dirección de Programas Compensatorios y de Apoyo/2023						
Medios de verificación						
Informe de las pláticas de orientación para la promoción y preservación de la salud/ Dirección General de Programas Estratégicos/2023						
Supuestos						
Se cuenta con la disposición del directivo escolar para la aplicación de acciones sobre determinantes de salud acorde a las necesidades de la comunidad escolar						
Observaciones						
Id_mir		37413				
<p>1 El presente documento despliega la información perteneciente a los indicadores estratégicos y gestión de aquellos programas presupuestarios que proveen de bienes y servicios que generan valor público a la ciudadanía jalisciense</p> <p>2 Se muestra el número del Componente relacionado con el indicador.</p>						

GOBIERNO DEL ESTADO DE JALISCO
PRESUPUESTO DE EGRESOS PARA EL EJERCICIO FISCAL 2023
Ficha Técnica de Indicador

Sistema de Evaluación del Desempeño (SED)

Gobierno del Estado de Jalisco Secretaría de la Hacienda Pública

Datos del Programa

Fomento de la salud de los alumnos de Educación Básica

Eje: Desarrollo Social Tema: Educación

¿Quién gasta?

04	Unidad Presupuestal	000	Unidad Responsable	00149	Unidad Ejecutora del Gasto
Secretaría de Educación		Secretaría de Educación		Dirección General de Programas Estratégicos	

¿Para qué se gasta?

Finalidad	Función	Subfunción
Desarrollo Social	Educación	Otros Servicios Educativos y Actividades Inherentes

Presupuesto asignado al Programa Presupuestario

Monto \$21,709,324.00

Objetivos

Nivel	Clave Componente	Resumen Narrativo
Componente	13	Atención educativa otorgada a niños, niñas y adolescentes dentro de las aulas hospitalarias o en cama a través del Programa Sigamos Aprendiendo en el Hospital

Datos del Indicador

Denominación	Método de cálculo
Total de alumnos atendidos educativamente por el programa	(Número de alumnos atendidos educativamente por el programa (Realizado) / Número de alumnos atendidos educativamente por el programa (Programado))*100

Descripción del Indicador
Se refiere al número de niños, niñas y adolescentes en situación hospitalaria que reciben atención educativa en el aula hospitalaria o que por su condición de salud la reciben directamente en sus camas de hospital

Tipo de Indicador	Estratégico	Dimensión del Indicador	Eficacia	Año de Medición del Resultado	2023
Cobertura	Estatal	Frecuencia de Medición	Trimestral		

Desagregado meta valor por género						
Parámetros de semaforización		Meta Institucional	Meta Valor	Unidad de medida (meta valor)	Hombre	Mujer
		100%	2,200	Alumno	0.00	0.00
0	59.99	60.00	79.99	80.00	130	
		Sentido del Indicador	Línea Base (meta valor)	Año (Línea base)		
		Ascendente	1,780	2022		

Variables del Indicador

Nombre de la Variable	Unidad de medida	Tipo de Acumulación
Número de alumnos atendidos educativamente por el programa (realizado)	Alumno	Suma
Número de alumnos atendidos educativamente por el programa (programado)	Alumno	Suma

Fuente de Información Formato de seguimiento de avances de indicadores de la Dirección General de Programas Estratégicos/2023

Medios de verificación Informe de la atención educativa a niños, niñas y jóvenes/ Dirección General de Programas Estratégicos/2023

Supuestos
Las alumnas y los alumnos están en condiciones estables para recibir sus clases. Se cuenta con el apoyo de los padres de familia y del personal del hospital

Observaciones

Id_mir 37418

- 1 El presente documento despliega la información perteneciente a los indicadores estratégicos y gestión de aquellos programas presupuestarios que proveen de bienes y servicios que generan valor público a la ciudadanía jalisciense
- 2 Se muestra el número del Componente relacionado con el indicador.

GOBIERNO DEL ESTADO DE JALISCO PRESUPUESTO DE EGRESOS PARA EL EJERCICIO FISCAL 2023

Ficha Técnica de Indicador

Sistema de Evaluación del Desempeño (SED)

Gobierno del Estado de Jalisco Secretaría de la Hacienda Pública

Datos del Programa

Fomento de la salud de los alumnos de Educación Básica

Eje: Desarrollo Social Tema: Educación

¿Quién gasta?

04	Unidad Presupuestal	000	Unidad Responsable	00149	Unidad Ejecutora del Gasto
Secretaría de Educación		Secretaría de Educación		Dirección General de Programas Estratégicos	

¿Para qué se gasta?

Finalidad	Función	Subfunción
Desarrollo Social	Educación	Otros Servicios Educativos y Actividades Inherentes

Presupuesto asignado al Programa Presupuestario

Monto \$21,709,324.00

Objetivos

Nivel	Clave Componente	Resumen Narrativo
Componente	I4	Visitas de orientación a escuelas de educación básica realizadas en temas de prevención de riesgos y seguridad escolar

Datos del Indicador

Denominación	Método de cálculo
Total de escuelas atendidas por el programa	(Número de escuelas atendidas por el programa (Realizado) / Número de escuelas atendidas por el programa (Programado))*100

Descripción del Indicador
Se refiere al número de escuelas que son atendidas y visitadas por el programa a través pláticas de orientación de emergencia escolar, primeros auxilios y visitadas para la prevención de riesgos de accidentes.

Tipo de Indicador	Estratégico	Dimensión del Indicador	Eficacia	Año de Medición del Resultado	2023
Cobertura	Estatal	Frecuencia de Medición	Trimestral		

Parámetros de semaforización						Meta Institucional	Meta Valor	Unidad de medida (meta valor)	Desagregado meta valor por género	
0	59.99	60.00	79.99	80.00	130	100%	870	Escuela	Hombre	Mujer
■	■	■	■	■	■	Sentido del Indicador	Línea Base (meta valor)	Año (Línea base)	0.00	0.00
						Ascendente	600	2022		

Variables del Indicador

Nombre de la Variable	Unidad de medida	Tipo de Acumulación
Número de escuelas atendidas por el programa (realizado)	Escuela	Suma
Número de escuelas atendidas por el programa (programado)	Escuela	Suma

Fuente de Información Hoja de reportes de visitas de orientación en temas de prevención de riesgos y seguridad escolar o listas de asistencia / Dirección de Programas Compensatorios y de Apoyo/2023

Medios de verificación Informe de visitas de orientación/Dirección General de Programas Estratégicos/2023

Supuestos Se cuenta con el apoyo de la comunidad educativa de educación básica para la implementación de las acciones

Observaciones

Id_mir 37421

- 1 El presente documento despliega la información perteneciente a los indicadores estratégicos y gestión de aquellos programas presupuestarios que proveen de bienes y servicios que generan valor público a la ciudadanía jalisciense
- 2 Se muestra el número del Componente relacionado con el indicador.

GOBIERNO DEL ESTADO DE JALISCO
PRESUPUESTO DE EGRESOS PARA EL EJERCICIO FISCAL 2023
Ficha Técnica de Indicador

Sistema de Evaluación del Desempeño (SED)

Gobierno del Estado de Jalisco Secretaría de la Hacienda Pública

Datos del Programa

Fomento de la salud de los alumnos de Educación Básica

Eje: Desarrollo Social Tema: Educación

¿Quién gasta?

04	Unidad Presupuestal	000	Unidad Responsable	00149	Unidad Ejecutora del Gasto
Secretaría de Educación		Secretaría de Educación		Dirección General de Programas Estratégicos	

¿Para qué se gasta?

Finalidad	Función	Subfunción
Desarrollo Social	Educación	Otros Servicios Educativos y Actividades Inherentes

Presupuesto asignado al Programa Presupuestario

Monto \$21,709,324.00

Objetivos

Nivel	Clave Componente	Resumen Narrativo
Componente	B9	Alumnas de educación básica y media superior de Jalisco beneficiadas con acciones para una menstruación digna que contribuyan a reducir la brecha de salud y salud reproductiva

Datos del Indicador

Denominación	Método de cálculo
Total de alumnas de educación básica y media superior atendidas	(Número de alumnas atendidas (Realizado) / Número de alumnas atendidas (Programado))*100

Descripción del Indicador
Se refiere al total de alumnas de educación básica y media superior que son beneficiadas con la dotación de paquetes de productos para la gestión menstrual en centros educativos públicos del estado de Jalisco

Tipo de Indicador	Estratégico	Dimensión del Indicador	Calidad	Año de Medición del Resultado	2023
Cobertura	Estatal	Frecuencia de Medición	Trimestral		

Desagregado meta valor por género						
Parámetros de semaforización		Meta Institucional	Meta Valor	Unidad de medida (meta valor)	Hombre	Mujer
0	59.99	100%	39,000	Alumno	0.00	0.00
60.00	79.99	Sentido del Indicador	Línea Base (meta valor)	Año (Línea base)		
80.00	130	Ascendente	39,000	2022		

Variables del Indicador

Nombre de la Variable	Unidad de medida	Tipo de Acumulación
Número de alumnas atendidas (realizado)	Alumno	Suma
Número de alumnas atendidas (programado)	Alumno	Suma

Fuente de Información Informe de alumnas de educación básica y media superior atendidas / Dirección General de Programas Estratégicos /2023

Medios de verificación Listas de asistencia, Recibos de entrega de paquetes de productos para la higiene menstrual /2023

Supuestos Las familias y alumnas se interesan y acceden a los servicios y apoyos que oferta el programa

Observaciones

Id_mir 38103

- 1 El presente documento despliega la información perteneciente a los indicadores estratégicos y gestión de aquellos programas presupuestarios que proveen de bienes y servicios que generan valor público a la ciudadanía jalisciense
- 2 Se muestra el número del Componente relacionado con el indicador.

GOBIERNO DEL ESTADO DE JALISCO PRESUPUESTO DE EGRESOS PARA EL EJERCICIO FISCAL 2023

Ficha Técnica de Indicador

Sistema de Evaluación del Desempeño (SED)

Gobierno del Estado de JaliscoSecretaría de la Hacienda Pública

Datos del Programa

Gestión de Administración de Recursos

Eje: Desarrollo Social

Tema: Educación

¿Quién gasta?

04	Unidad Presupuestal	009	Unidad Responsable	00150	Unidad Ejecutora del Gasto
	Secretaría de Educación		Colegio Nacional de Educación Profesional Técnica del Estado de Jalisco		Colegio Nacional de Educación Profesional Técnica del Estado de Jalisco

¿Para qué se gasta?

Finalidad	Función	Subfunción
Desarrollo Social	Educación	Educación Media Superior

Presupuesto asignado al Programa Presupuestario

Monto

Objetivos

Nivel	Clave Componente	Resumen Narrativo
Fin		Contribuir a mejorar las condiciones de acceso efectivo a los derechos sociales, mediante el impulso de las capacidades de las personas y sus comunidades, reduciendo brechas de desigualdad, con un sentido de colectividad fortalecido que impulsa la movilidad social ascendente y con atención prioritaria para las personas y los grupos cuyos derechos han sido vulnerados de manera histórica y coyuntural en particular por la pandemia por COVID19.

Datos del Indicador

Denominación	Método de cálculo
Posición en el Índice de Rezago Social	$(\text{Posición en el Índice de Rezago Social (Realizado)} / \text{Posición en el Índice de Rezago Social (Programado)}) * 100$

Descripción del Indicador
Lugar que ocupa Jalisco dentro del contexto de las entidades federativas del país respecto al Índice de Rezago Social, el cual es una medida agregada que se compone de variables de educación, acceso a servicios de salud, servicios básicos en la vivienda, de calidad y espacios en la misma, y activos en el hogar. Es decir, proporciona el resumen de cuatro carencias sociales de la medición de pobreza del Consejo Nacional de Evaluación de la Política de Desarrollo Social (CONEVAL): rezago educativo, acceso a los servicios de salud, acceso a los servicios básicos en la vivienda, y la calidad y espacios en la vivienda.

Tipo de Indicador	Estratégico	Dimensión del Indicador	Eficacia	Año de Medición del Resultado	2022
Cobertura	Estatal	Frecuencia de Medición	Anual		

Parámetros de semaforización						Meta Institucional	Meta Valor	Unidad de medida (meta valor)	Desagregado meta valor por género	
0	59.99	60.00	79.99	80.00	130	100%	29	Posición	Hombre	Mujer
■ ■		■ ■		■ ■		Sentido del Indicador	Línea Base (meta valor)	Año (Línea base)	0.00	0.00
						Ascendente	24	2020		

Variables del Indicador

Nombre de la Variable	Unidad de medida	Tipo de Acumulación
Posición en el Índice de Rezago Social (realizado)	Posición	Valor presente
Posición en el Índice de Rezago Social (programado)	Posición	Valor presente

Fuente de Información

Medios de verificación

Supuestos

Observaciones

Id_mir

- 1 El presente documento despliega la información perteneciente a los indicadores estratégicos y gestión de aquellos programas presupuestarios que proveen de bienes y servicios que generan valor público a la ciudadanía jalisciense
- 2 Se muestra el número del Componente relacionado con el indicador.

GOBIERNO DEL ESTADO DE JALISCO
PRESUPUESTO DE EGRESOS PARA EL EJERCICIO FISCAL 2023

Ficha Técnica de Indicador

Sistema de Evaluación del Desempeño (SED)

Gobierno del Estado de Jalisco		Secretaría de la Hacienda Pública	
Datos del Programa			
Gestión de Administración de Recursos			
Eje: Desarrollo Social		Tema: Educación	
¿Quién gasta?			
04	Unidad Presupuestal	009	Unidad Responsable
00150		Unidad Ejecutora del Gasto	
Secretaría de Educación		Colegio Nacional de Educación Profesional Técnica del Estado de Jalisco	
		Colegio Nacional de Educación Profesional Técnica del Estado de Jalisco	
¿Para qué se gasta?			
Finalidad		Función	
Subfunción			
Desarrollo Social		Educación	
		Educación Media Superior	
Presupuesto asignado al Programa Presupuestario			
Monto		\$1,727,500.00	
Objetivos			
Nivel	Clave Componente	Resumen Narrativo	
Propósito		Las y los estudiantes del estado de Jalisco, cuentan con un enfoque integral de educación que incrementa la calidad y pertinencia educativa hacia la excelencia de la misma, para formar una ciudadanía responsable que enfrente de manera positiva los desafíos personales y colectivos durante su trayecto de vida.	
Datos del Indicador			
Denominación		Método de cálculo	
Porcentaje de eficiencia terminal media superior		(Egresados de media superior del ciclo en estudio y el número de estudiantes de nuevo ingreso a primer grado de 2 ciclos anteriores al ciclo en estudio. (Realizado)/Egresados de media superior del ciclo en estudio y el número de estudiantes de nuevo ingreso a primer grado de 2 ciclos anteriores al ciclo en estudio. (Programado))*100	
Descripción del Indicador			
Es la relación porcentual de alumnos que termina el nivel de educación media superior de manera regular dentro del tiempo ideal establecido.			
Tipo de Indicador	Estratégico	Dimensión del Indicador	Eficacia
Año de Medición del Resultado	2022		
Cobertura	Estatal	Frecuencia de Medición	Anual
Desagregado meta valor por género			
Parámetros de semaforización		Meta Institucional	Meta Valor
0	59.99	60.00	79.99
80.00	130		
		Sentido del Indicador	Línea Base (meta valor)
		Ascendente	62
		Unidad de medida (meta valor)	Porcentaje
		Año (Línea base)	2021
		Hombre	Mujer
		0.00	0.00
VARIABLES DEL INDICADOR			
Nombre de la Variable		Unidad de medida	Tipo de Acumulación
Egresados de media superior del ciclo en estudio y el número de estudiantes de nuevo ingreso a primer grado de 2 ciclos anteriores al ciclo en estudio. (realizado)		Porcentaje	Valor presente
Egresados de media superior del ciclo en estudio y el número de estudiantes de nuevo ingreso a primer grado de 2 ciclos anteriores al ciclo en estudio. (programado)		Porcentaje	Valor presente
Fuente de Información			
Secretaría de Educación Pública (SEP), Sistema Nacional de Información Estadística Educativa (SNIEE), 2021.			
Medios de verificación			
Supuestos			
Observaciones			
Id_mir		38178	

- 1 El presente documento despliega la información perteneciente a los indicadores estratégicos y gestión de aquellos programas presupuestarios que proveen de bienes y servicios que generan valor público a la ciudadanía jalisciense
- 2 Se muestra el número del Componente relacionado con el indicador.

GOBIERNO DEL ESTADO DE JALISCO PRESUPUESTO DE EGRESOS PARA EL EJERCICIO FISCAL 2023

Ficha Técnica de Indicador

Sistema de Evaluación del Desempeño (SED)

Gobierno del Estado de Jalisco		Secretaría de la Hacienda Pública	
Datos del Programa			
Gestión de Administración de Recursos			
Eje: Desarrollo Social		Tema: Educación	
¿Quién gasta?			
04	Unidad Presupuestal	009	Unidad Responsable
Secretaría de Educación		Colegio Nacional de Educación Profesional Técnica del Estado de Jalisco	
		00150	Unidad Ejecutora del Gasto
		Colegio Nacional de Educación Profesional Técnica del Estado de Jalisco	
¿Para qué se gasta?			
Finalidad		Función	
Desarrollo Social		Educación	
		Subfunción	
		Educación Media Superior	
Presupuesto asignado al Programa Presupuestario			
		Monto	
		\$1,727,500.00	
Objetivos			
Nivel	Clave Componente	Resumen Narrativo	
Componente	B2	Capital humano capacitado para eficiencia del desempeño	
Datos del Indicador			
Denominación		Método de cálculo	
Total de Personal administrativo y docente que participan en la evaluación al desempeño.		$(\text{Número de personal evaluado} / \text{total de personal (Realizado)}) / (\text{Número de personal evaluado} / \text{total de personal (Programado)}) * 100$	
Descripción del Indicador			
Se refiere a la aplicación de la evaluación del desempeño del personal administrativo y docente, que se aplica de manera anual.			
Tipo de Indicador	Gestión	Dimensión del Indicador	Eficiencia
Cobertura	Estatal	Frecuencia de Medición	Semestral
		Año de Medición del Resultado	2022
Desagregado meta valor por género			
Parámetros de semaforización		Meta Institucional	Meta Valor
0 59.99 60.00 79.99 80.00 130		100%	1,350
Sentido del Indicador		Unidad de medida (meta valor)	Hombre
Ascendente		Personal	0.00
Línea Base (meta valor)		Año (Línea base)	Mujer
1,302		2021	0.00
VARIABLES DEL INDICADOR			
Nombre de la Variable		Unidad de medida	Tipo de Acumulación
Número de personal evaluado/total de personal (realizado)		Personal	Suma
Número de personal evaluado/total de personal (programado)		Personal	Suma
Fuente de Información			
Formatos de evaluación al desempeño administrativo y docente			
Medios de verificación			
Resultados de la evaluación al desempeño administrativo y docente			
Supuestos			
Existe un instrumento para evaluar el desempeño del personal que mida todos los parámetros profesionales y que esa información sirva a la institución.			
Observaciones			
Id_mir			
35868			

- 1 El presente documento despliega la información perteneciente a los indicadores estratégicos y gestión de aquellos programas presupuestarios que proveen de bienes y servicios que generan valor público a la ciudadanía jalisciense
- 2 Se muestra el número del Componente relacionado con el indicador.

GOBIERNO DEL ESTADO DE JALISCO
PRESUPUESTO DE EGRESOS PARA EL EJERCICIO FISCAL 2023

Ficha Técnica de Indicador

Sistema de Evaluación del Desempeño (SED)

Gobierno del Estado de Jalisco		Secretaría de la Hacienda Pública	
Datos del Programa			
Gestión de Administración de Recursos			
Eje: Desarrollo Social		Tema: Educación	
¿Quién gasta?			
04	Unidad Presupuestal	009	Unidad Responsable
Secretaría de Educación		Colegio Nacional de Educación Profesional Técnica del Estado de Jalisco	
		00150	Unidad Ejecutora del Gasto
		Colegio Nacional de Educación Profesional Técnica del Estado de Jalisco	
¿Para qué se gasta?			
Finalidad		Función	
Desarrollo Social		Educación	
		Subfunción	
		Educación Media Superior	
Presupuesto asignado al Programa Presupuestario			
Monto		\$1,727,500.00	
Objetivos			
Nivel	Clave Componente	Resumen Narrativo	
Componente	F1	Reportes realizados dentro del Programa Anual de Trabajo en coordinación con la Contraloría del Estado de Jalisco	
Datos del Indicador			
Denominación		Método de cálculo	
Total de reportes de avances en cumplimiento de las metas establecidas en el Programa Anual de Trabajo		$\frac{\text{Número de Reportes (Programados)} \times \text{Número de Reportes (Realizados)} \times 100}{\text{Número de Reportes (Programados)} \times \text{Número de Reportes (Realizados)} \times 100}$	
Descripción del Indicador			
Reportes realizados dentro del Programa Anual de Trabajo en coordinación con la Contraloría del Estado de Jalisco			
Tipo de Indicador	Gestión	Dimensión del Indicador	Eficacia
Cobertura	Estatal	Frecuencia de Medición	Bimestral
		Año de Medición del Resultado	2023
Desagregado meta valor por género			
Parámetros de semaforización		Meta Institucional	Meta Valor
0	59.99	100%	6
60.00	79.99	Sentido del Indicador	Línea Base (meta valor)
80.00	130	Ascendente	No disponible
		Unidad de medida (meta valor)	Año (Línea base)
		Reporte	No disponible
		Hombre	Mujer
		0.00	0.00
Variables del Indicador			
Nombre de la Variable		Unidad de medida	Tipo de Acumulación
Número de Reportes (Programados)/Número de Reportes (Realizados)*100 (realizado)		Reporte	Suma
Número de Reportes (Programados)/Número de Reportes (Realizados)*100 (programado)		Reporte	Suma
Fuente de Información			
Carpeta física o electrónica			
Medios de verificación			
Documentos, carpetas físicas o electrónicas y controles electrónicos o físicos, así como acuse de notificación a la Contraloría del Estado.			
Supuestos			
El Órgano Interno de Control realiza en tiempo y forma el seguimiento a los indicadores presentados en el PAT.			
Observaciones			
Id_mir	3852		
1	El presente documento despliega la información perteneciente a los indicadores estratégicos y gestión de aquellos programas presupuestarios que proveen de bienes y servicios que generan valor público a la ciudadanía jalisciense		
2	Se muestra el número del Componente relacionado con el indicador.		

GOBIERNO DEL ESTADO DE JALISCO PRESUPUESTO DE EGRESOS PARA EL EJERCICIO FISCAL 2023

Ficha Técnica de Indicador

Sistema de Evaluación del Desempeño (SED)

Gobierno del Estado de Jalisco Secretaría de la Hacienda Pública

Datos del Programa

Formación Profesional Técnica y Técnica Bachiller

Eje: Desarrollo Social Tema: Educación

¿Quién gasta?

04 Unidad Presupuestal	009 Unidad Responsable	00150 Unidad Ejecutora del Gasto
Secretaría de Educación	Colegio Nacional de Educación Profesional Técnica del Estado de Jalisco	Colegio Nacional de Educación Profesional Técnica del Estado de Jalisco

¿Para qué se gasta?

Finalidad	Función	Subfunción
Desarrollo Social	Educación	Educación Media Superior

Presupuesto asignado al Programa Presupuestario

Monto

Objetivos

Nivel	Clave Componente	Resumen Narrativo
Fin		Contribuir a mejorar las condiciones de acceso efectivo a los derechos sociales, mediante el impulso de las capacidades de las personas y sus comunidades, reduciendo brechas de desigualdad, con un sentido de colectividad fortalecido que impulsa la movilidad social ascendente y con atención prioritaria para las personas y los grupos cuyos derechos han sido vulnerados de manera histórica y coyuntural en particular por la pandemia por COVID19.

Datos del Indicador

Denominación	Método de cálculo
Posición en el Índice de Rezago Social	$(\text{Posición en el Índice de Rezago Social (Realizado)} / \text{Posición en el Índice de Rezago Social (Programado)}) * 100$

Descripción del Indicador
Lugar que ocupa Jalisco dentro del contexto de las entidades federativas del país respecto al Índice de Rezago Social, el cual es una medida agregada que se compone de variables de educación, acceso a servicios de salud, servicios básicos en la vivienda, de calidad y espacios en la misma, y activos en el hogar. Es decir, proporciona el resumen de cuatro carencias sociales de la medición de pobreza del Consejo Nacional de Evaluación de la Política de Desarrollo Social (CONEVAL): rezago educativo, acceso a los servicios de salud, acceso a los servicios básicos en la vivienda, y la calidad y espacios en la vivienda.

Tipo de Indicador	<input type="text" value="Estratégico"/>	Dimensión del Indicador	<input type="text" value="Eficacia"/>	Año de Medición del Resultado	<input type="text" value="2022"/>
Cobertura	<input type="text" value="Estatal"/>	Frecuencia de Medición	<input type="text" value="Anual"/>		

Parámetros de semaforización						Desagregado meta valor por género				
0	59.99	60.00	79.99	80.00	130	Meta Institucional	Meta Valor	Unidad de medida (meta valor)	Hombre	Mujer
■ ■		■ ■		■ ■		<input type="text" value="100%"/>	<input type="text" value="29"/>	<input type="text" value="Posición"/>	<input type="text" value="0.00"/>	<input type="text" value="0.00"/>
						Sentido del Indicador	Línea Base (meta valor)	Año (Línea base)		
						<input type="text" value="Ascendente"/>	<input type="text" value="24"/>	<input type="text" value="2020"/>		

Variables del Indicador

Nombre de la Variable	Unidad de medida	Tipo de Acumulación
Posición en el Índice de Rezago Social (realizado)	<input type="text" value="Posición"/>	<input type="text" value="Valor presente"/>
Posición en el Índice de Rezago Social (programado)	<input type="text" value="Posición"/>	<input type="text" value="Valor presente"/>

Fuente de Información

Medios de verificación

Supuestos

Observaciones

Id_mir

- 1 El presente documento despliega la información perteneciente a los indicadores estratégicos y gestión de aquellos programas presupuestarios que proveen de bienes y servicios que generan valor público a la ciudadanía jalisciense
- 2 Se muestra el número del Componente relacionado con el indicador.

GOBIERNO DEL ESTADO DE JALISCO
PRESUPUESTO DE EGRESOS PARA EL EJERCICIO FISCAL 2023

Ficha Técnica de Indicador

Sistema de Evaluación del Desempeño (SED)

Gobierno del Estado de Jalisco		Secretaría de la Hacienda Pública	
Datos del Programa			
Formación Profesional Técnica y Técnica Bachiller			
Eje: Desarrollo Social		Tema: Educación	
¿Quién gasta?			
04	Unidad Presupuestal	009	Unidad Responsable
Secretaría de Educación		Colegio Nacional de Educación Profesional Técnica del Estado de Jalisco	
		00150	Unidad Ejecutora del Gasto
		Colegio Nacional de Educación Profesional Técnica del Estado de Jalisco	
¿Para qué se gasta?			
Finalidad		Función	
Desarrollo Social		Educación	
		Subfunción	
		Educación Media Superior	
Presupuesto asignado al Programa Presupuestario			
Monto		\$361,929,537.00	
Objetivos			
Nivel	Clave Componente	Resumen Narrativo	
Propósito		Las y los estudiantes del estado de Jalisco, cuentan con un enfoque integral de educación que incrementa la calidad y pertinencia educativa hacia la excelencia de la misma, para formar una ciudadanía responsable que enfrente de manera positiva los desafíos personales y colectivos durante su trayecto de vida.	
Datos del Indicador			
Denominación		Método de cálculo	
Porcentaje de eficiencia terminal en secundaria		(Número total de alumnos egresados de secundaria entre el número total de alumnos de nuevo ingreso al primer grado de secundaria de los dos ciclos escolares anteriores al que se calcula. (Realizado)/Número total de alumnos egresados de secundaria entre el número total de alumnos de nuevo ingreso al primer grado de secundaria de los dos ciclos escolares anteriores al que se calcula. (Programado))*100	
Descripción del Indicador			
Este indicador se refiere a la relación porcentual entre los egresados de secundaria y el número de estudiantes de nuevo ingreso al primer grado de ese nivel educativo de los dos ciclos escolares anteriores al que se calcula.			
Tipo de Indicador	Estratégico	Dimensión del Indicador	Eficacia
Cobertura	Estatal	Frecuencia de Medición	Anual
		Año de Medición del Resultado	2022
Desagregado meta valor por género			
Parámetros de semaforización		Meta Institucional	Meta Valor
0	59.99	100%	95
60.00	79.99	Sentido del Indicador	Unidad de medida (meta valor)
80.00	130	Ascendente	Porcentaje
		Línea Base (meta valor)	Hombre
		Año (Línea base)	Mujer
		91	0.00
		2021	0.00
Variables del Indicador			
Nombre de la Variable		Unidad de medida	Tipo de Acumulación
Número total de alumnos egresados de secundaria entre el número total de alumnos de nuevo ingreso al primer grado de secundaria de los dos ciclos escolares anteriores al que se calcula. (realizado)		Porcentaje	Valor presente
Número total de alumnos egresados de secundaria entre el número total de alumnos de nuevo ingreso al primer grado de secundaria de los dos ciclos escolares anteriores al que se calcula. (programado)		Porcentaje	Valor presente
Fuente de Información			
Secretaría de Educación Pública (SEP). Sistema Nacional de Información Estadística Educativa (SNIEE), 2021.			
Medios de verificación			
Supuestos			
Observaciones			
Id_mir		38183	

- 1 El presente documento despliega la información perteneciente a los indicadores estratégicos y gestión de aquellos programas presupuestarios que proveen de bienes y servicios que generan valor público a la ciudadanía jalisciense
- 2 Se muestra el número del Componente relacionado con el indicador.

GOBIERNO DEL ESTADO DE JALISCO
PRESUPUESTO DE EGRESOS PARA EL EJERCICIO FISCAL 2023

Ficha Técnica de Indicador

Sistema de Evaluación del Desempeño (SED)

Gobierno del Estado de Jalisco		Secretaría de la Hacienda Pública	
Datos del Programa			
Formación Profesional Técnica y Técnica Bachiller			
Eje: Desarrollo Social		Tema: Educación	
¿Quién gasta?			
04	Unidad Presupuestal	009	Unidad Responsable
Secretaría de Educación		Colegio Nacional de Educación Profesional Técnica del Estado de Jalisco	
		00150	Unidad Ejecutora del Gasto
		Colegio Nacional de Educación Profesional Técnica del Estado de Jalisco	
¿Para qué se gasta?			
Finalidad		Función	
Desarrollo Social		Educación	
		Subfunción	
		Educación Media Superior	
Presupuesto asignado al Programa Presupuestario			
		Monto	
		\$361,929,537.00	
Objetivos			
Nivel	Clave Componente	Resumen Narrativo	
Componente	I4	Programas de atención temprana aplicados para aumentar el aprovechamiento escolar en los alumnos	
Datos del Indicador			
Denominación		Método de cálculo	
Total de alumnos que participan en programas de tutorías		(Número de alumnos que participan en tutorías (Realizado) / Número de alumnos que participan en tutorías (Programado))*100	
Descripción del Indicador			
Se refiere al número de alumnos que participan en programas de tutorías.			
Tipo de Indicador	Gestión	Dimensión del Indicador	Eficacia
Cobertura	Estatal	Frecuencia de Medición	Semestral
		Año de Medición del Resultado	2023
Desagregado meta valor por género			
Parámetros de semaforización		Meta Institucional	Meta Valor
0 59.99 60.00 79.99 80.00 130		100%	10,000
		Unidad de medida (meta valor)	Hombre
		Alumno	0.00
		Mujer	0.00
		Sentido del Indicador	Línea Base (meta valor)
		Ascendente	10,025
		Año (Línea base)	2021
Variables del Indicador			
Nombre de la Variable		Unidad de medida	Tipo de Acumulación
Número de alumnos que participan en tutorías (realizado)		Alumno	Suma
Número de alumnos que participan en tutorías (programado)		Alumno	Suma
Fuente de Información			
Minutas de reuniones de Academias por campo disciplinar y/o carrera.			
Medios de verificación			
Sistema de Administración Escolar: https://saeconalep.mx/			
Supuestos			
La población atendida requiere acompañamiento académico para fortalecer el proceso enseñanza-aprendizaje.			
Observaciones			
Id_mir		35855	

- 1 El presente documento despliega la información perteneciente a los indicadores estratégicos y gestión de aquellos programas presupuestarios que proveen de bienes y servicios que generan valor público a la ciudadanía jalisciense
- 2 Se muestra el número del Componente relacionado con el indicador.

GOBIERNO DEL ESTADO DE JALISCO
PRESUPUESTO DE EGRESOS PARA EL EJERCICIO FISCAL 2023

Ficha Técnica de Indicador

Sistema de Evaluación del Desempeño (SED)

Gobierno del Estado de Jalisco		Secretaría de la Hacienda Pública	
Datos del Programa			
Formación Profesional Técnica y Técnica Bachiller			
Eje: Desarrollo Social		Tema: Educación	
¿Quién gasta?			
04	Unidad Presupuestal	009	Unidad Responsable
00150		Unidad Ejecutora del Gasto	
Secretaría de Educación		Colegio Nacional de Educación Profesional Técnica del Estado de Jalisco	
		Colegio Nacional de Educación Profesional Técnica del Estado de Jalisco	
¿Para qué se gasta?			
Finalidad		Función	
Subfunción			
Desarrollo Social		Educación	
		Educación Media Superior	
Presupuesto asignado al Programa Presupuestario			
Monto		\$361,929,537.00	
Objetivos			
Nivel	Clave Componente	Resumen Narrativo	
Componente	IS	Atención educativa brindada a los alumnos a través del Modelo Académico presencial; PT-PTB en la empresa y Formación Dual	
Datos del Indicador			
Denominación		Método de cálculo	
Total de alumnos matriculados		$(\text{Número total de alumnos matriculados (Realizado)} / \text{Número total de alumnos matriculados (Programado)}) * 100$	
Descripción del Indicador			
Se refiere al número de alumnos matriculados en todas las modalidades de formación.			
Tipo de Indicador	Gestión	Dimensión del Indicador	Eficiencia
Año de Medición del Resultado	2023		
Cobertura	Estatal	Frecuencia de Medición	Semestral
Desagregado meta valor por género			
Parámetros de semafORIZACIÓN		Meta Institucional	Meta Valor
0	59.99	60.00	79.99
80.00	130		
100%			
Sentido del Indicador	Línea Base (meta valor)		
Ascendente	13,477		
Unidad de medida (meta valor)		Año (Línea base)	
Alumno		2021	
Hombre		Mujer	
0.00		0.00	
Variables del Indicador			
Nombre de la Variable		Unidad de medida	Tipo de Acumulación
Número total de alumnos matriculados (realizado)		Alumno	Suma
Número total de alumnos matriculados (programado)		Alumno	Suma
Fuente de Información			
Sistema Integral de Cobro: https://sic.conalepjalisco.edu.mx/			
Medios de verificación			
Sistema de Administración Escolar.			
Supuestos			
La población en edad escolar para la prestación del servicio muestra interés por la oferta educativa			
Observaciones			
Id_mir			
35856			
1 El presente documento despliega la información perteneciente a los indicadores estratégicos y gestión de aquellos programas presupuestarios que proveen de bienes y servicios que generan valor público a la ciudadanía jalisciense			
2 Se muestra el número del Componente relacionado con el indicador.			

GOBIERNO DEL ESTADO DE JALISCO
PRESUPUESTO DE EGRESOS PARA EL EJERCICIO FISCAL 2023

Ficha Técnica de Indicador

Sistema de Evaluación del Desempeño (SED)

Gobierno del Estado de Jalisco Secretaría de la Hacienda Pública

Datos del Programa

Formación Profesional Técnica y Técnica Bachiller

Eje: Desarrollo Social Tema: Educación

¿Quién gasta?

04 Unidad Presupuestal	009 Unidad Responsable	00150 Unidad Ejecutora del Gasto
Secretaría de Educación	Colegio Nacional de Educación Profesional Técnica del Estado de Jalisco	Colegio Nacional de Educación Profesional Técnica del Estado de Jalisco

¿Para qué se gasta?

Finalidad	Función	Subfunción
Desarrollo Social	Educación	Educación Media Superior

Presupuesto asignado al Programa Presupuestario

Monto

Objetivos


Nivel	Clave Componente	Resumen Narrativo
Componente	B1	Vinculación fortalecida con instituciones públicas, privadas y sociales para apoyar a los alumnos y egresados

Datos del Indicador

Denominación	Método de cálculo
Total de convenios de colaboración suscritos	(Número de convenios de colaboración suscritos / No. Convenios de colaboración programados (Realizado) / Número de convenios de colaboración suscritos / No. Convenios de colaboración programados (Programado))*100

Descripción del Indicador
Es el número de convenios que se realizan con el sector público, privado y social para beneficio de los alumnos e incluye prácticas profesionales y servicio social.

Tipo de Indicador	Gestión	Dimensión del Indicador	Eficacia	Año de Medición del Resultado	2023
Cobertura	Estatal	Frecuencia de Medición	Trimestral		

Parámetros de semaforización						Desagregado meta valor por género				
						Meta Institucional	Meta Valor	Unidad de medida (meta valor)	Hombre	Mujer
0	59.99	60.00	79.99	80.00	130	100%	370	Convenio	0.00	0.00
						Sentido del Indicador	Línea Base (meta valor)	Año (Línea base)		
						Ascendente	398	2021		

Variables del Indicador

Nombre de la Variable	Unidad de medida	Tipo de Acumulación
Número de convenios de colaboración suscritos / No. Convenios de colaboración programados (realizado)	Convenio	Suma
Número de convenios de colaboración suscritos / No. Convenios de colaboración programados (programado)	Convenio	Suma

Fuente de Información

Medios de verificación

Supuestos

Observaciones

Id_mir

- 1 El presente documento despliega la información perteneciente a los indicadores estratégicos y gestión de aquellos programas presupuestarios que proveen de bienes y servicios que generan valor público a la ciudadanía jalisciense
- 2 Se muestra el número del Componente relacionado con el indicador.

GOBIERNO DEL ESTADO DE JALISCO
PRESUPUESTO DE EGRESOS PARA EL EJERCICIO FISCAL 2023

Ficha Técnica de Indicador

Sistema de Evaluación del Desempeño (SED)

Gobierno del Estado de Jalisco		Secretaría de la Hacienda Pública	
Datos del Programa			
Formación Profesional Técnica y Técnica Bachiller			
Eje: Desarrollo Social		Tema: Educación	
¿Quién gasta?			
04	Unidad Presupuestal	009	Unidad Responsable
Secretaría de Educación		Colegio Nacional de Educación Profesional Técnica del Estado de Jalisco	
		00150	Unidad Ejecutora del Gasto
		Colegio Nacional de Educación Profesional Técnica del Estado de Jalisco	
¿Para qué se gasta?			
Finalidad		Función	
Desarrollo Social		Educación	
		Subfunción	
		Educación Media Superior	
Presupuesto asignado al Programa Presupuestario			
Monto		\$361,929,537.00	
Objetivos			
Nivel	Clave Componente	Resumen Narrativo	
Componente	A1	Servicios de Capacitación y Adiestramiento otorgados a usuarios internos y externos	
Datos del Indicador			
Denominación		Método de cálculo	
Total de usuarios atendidos		(Número de usuarios atendidos (Realizado) / Número de usuarios atendidos (Programado))*100	
Descripción del Indicador			
Se refiere al número de usuarios que son atendidos a través de los servicios del CAST			
Tipo de Indicador	Gestión	Dimensión del Indicador	Economía
Cobertura	Estatal	Frecuencia de Medición	Trimestral
		Año de Medición del Resultado	2023
Desagregado meta valor por género			
Parámetros de semaforización		Meta Institucional	Meta Valor
0 59.99 60.00 79.99 80.00 130		100%	11,500
		Unidad de medida (meta valor)	Usuario
		Sentido del Indicador	Hombre
		Línea Base (meta valor)	0.00
		Año (Línea base)	Mujer
		Ascendente	0.00
VARIABLES DEL INDICADOR			
Nombre de la Variable		Unidad de medida	Tipo de Acumulación
Número de usuarios atendidos (realizado)		Usuario	Suma
Número de usuarios atendidos (programado)		Usuario	Suma
Fuente de Información	Sistema Estadístico de Capacitación y Tecnológicos (SECYT) http://aplicaciones.conalep.edu.mx:38181/secyt/		
Medios de verificación	Sistema Estadístico de Capacitación y Tecnológicos (SECYT) http://aplicaciones.conalep.edu.mx:38181/secyt/		
Supuestos	Las personas morales cumplen con la normativa de capacitación y adiestramiento para su personal y/o las personas físicas tienen interés en adquirir o reforzar sus conocimientos.		
Observaciones			
Id_mir	36779		

- El presente documento despliega la información perteneciente a los indicadores estratégicos y gestión de aquellos programas presupuestarios que proveen de bienes y servicios que generan valor público a la ciudadanía jalisciense
- Se muestra el número del Componente relacionado con el indicador.

GOBIERNO DEL ESTADO DE JALISCO
PRESUPUESTO DE EGRESOS PARA EL EJERCICIO FISCAL 2023
Ficha Técnica de Indicador

Sistema de Evaluación del Desempeño (SED)

Gobierno del Estado de Jalisco Secretaría de la Hacienda Pública

Datos del Programa

Oferta de Bachillerato Tecnológico con Calidad y Pertinencia en Jalisco

Eje: Desarrollo Social Tema: Educación

¿Quién gasta?

04 Unidad Presupuestal	010 Unidad Responsable	00151 Unidad Ejecutora del Gasto
Secretaría de Educación	Colegio de Estudios Científicos y Tecnológicos del Estado de Jalisco	Colegio de Estudios Científicos y Tecnológicos del Estado de Jalisco

¿Para qué se gasta?

Finalidad	Función	Subfunción
Desarrollo Social	Educación	Educación Media Superior

Presupuesto asignado al Programa Presupuestario

Monto

Objetivos

Nivel	Clave Componente	Resumen Narrativo
Fin		Contribuir a mejorar las condiciones de acceso efectivo a los derechos sociales, mediante el impulso de las capacidades de las personas y sus comunidades, reduciendo brechas de desigualdad, con un sentido de colectividad fortalecido que impulsa la movilidad social ascendente y con atención prioritaria para las personas y los grupos cuyos derechos han sido vulnerados de manera histórica y coyuntural en particular por la pandemia por COVID19.

Datos del Indicador

Denominación	Método de cálculo
Posición en el Índice de Rezago Social	$(\text{Posición en el Índice de Rezago Social (Realizado)} / \text{Posición en el Índice de Rezago Social (Programado)}) * 100$

Descripción del Indicador
Lugar que ocupa Jalisco dentro del contexto de las entidades federativas del país respecto al Índice de Rezago Social, el cual es una medida agregada que se compone de variables de educación, acceso a servicios de salud, servicios básicos en la vivienda, de calidad y espacios en la misma, y activos en el hogar. Es decir, proporciona el resumen de cuatro carencias sociales de la medición de pobreza del Consejo Nacional de Evaluación de la Política de Desarrollo Social (CONEVAL): rezago educativo, acceso a los servicios de salud, acceso a los servicios básicos en la vivienda, y la calidad y espacios en la vivienda.

Tipo de Indicador	<input type="text" value="Estratégico"/>	Dimensión del Indicador	<input type="text" value="Eficacia"/>	Año de Medición del Resultado	<input type="text" value="2022"/>
Cobertura	<input type="text" value="Estatal"/>	Frecuencia de Medición	<input type="text" value="Anual"/>		

Parámetros de semaforización						Desagregado meta valor por género				
0	59.99	60.00	79.99	80.00	130	Meta Institucional	Meta Valor	Unidad de medida (meta valor)	Hombre	Mujer
■	■	■	■	■	■	<input type="text" value="100%"/>	<input type="text" value="29"/>	<input type="text" value="Posición"/>	<input type="text" value="0.00"/>	<input type="text" value="0.00"/>
						Sentido del Indicador	Línea Base (meta valor)	Año (Línea base)		
						<input type="text" value="Ascendente"/>	<input type="text" value="24"/>	<input type="text" value="2020"/>		

Variables del Indicador

Nombre de la Variable	Unidad de medida	Tipo de Acumulación
Posición en el Índice de Rezago Social (realizado)	<input type="text" value="Posición"/>	<input type="text" value="Valor presente"/>
Posición en el Índice de Rezago Social (programado)	<input type="text" value="Posición"/>	<input type="text" value="Valor presente"/>

Fuente de Información

Medios de verificación

Supuestos

Observaciones

Id_mir

- 1 El presente documento despliega la información perteneciente a los indicadores estratégicos y gestión de aquellos programas presupuestarios que proveen de bienes y servicios que generan valor público a la ciudadanía jalisciense
- 2 Se muestra el número del Componente relacionado con el indicador.

GOBIERNO DEL ESTADO DE JALISCO
PRESUPUESTO DE EGRESOS PARA EL EJERCICIO FISCAL 2023
Ficha Técnica de Indicador

Sistema de Evaluación del Desempeño (SED)

Gobierno del Estado de Jalisco Secretaría de la Hacienda Pública

Datos del Programa

Oferta de Bachillerato Tecnológico con Calidad y Pertinencia en Jalisco

Eje: Desarrollo Social Tema: Educación

¿Quién gasta?

04 Unidad Presupuestal	010 Unidad Responsable	00151 Unidad Ejecutora del Gasto
Secretaría de Educación	Colegio de Estudios Científicos y Tecnológicos del Estado de Jalisco	Colegio de Estudios Científicos y Tecnológicos del Estado de Jalisco

¿Para qué se gasta?

Finalidad	Función	Subfunción
Desarrollo Social	Educación	Educación Media Superior

Presupuesto asignado al Programa Presupuestario

Monto

Objetivos

Nivel	Clave Componente	Resumen Narrativo
Propósito		Las y los estudiantes del estado de Jalisco, cuentan con un enfoque integral de educación que incrementa la calidad y pertinencia educativa hacia la excelencia de la misma, para formar una ciudadanía responsable que enfrente de manera positiva los desafíos personales y colectivos durante su trayecto de vida.

Datos del Indicador

Denominación	Método de cálculo
Porcentaje de eficiencia terminal media superior	(Egresados de media superior del ciclo en estudio y el número de estudiantes de nuevo ingreso a primer grado de 2 ciclos anteriores al ciclo en estudio. (Realizado)/Egresados de media superior del ciclo en estudio y el número de estudiantes de nuevo ingreso a primer grado de 2 ciclos anteriores al ciclo en estudio. (Programado))*100

Descripción del Indicador
Es la relación porcentual de alumnos que termina el nivel de educación media superior de manera regular dentro del tiempo ideal establecido.

Tipo de Indicador	<input type="text" value="Estratégico"/>	Dimensión del Indicador	<input type="text" value="Eficacia"/>	Año de Medición del Resultado	<input type="text" value="2022"/>
Cobertura	<input type="text" value="Estatal"/>	Frecuencia de Medición	<input type="text" value="Anual"/>		

Desagregado meta valor por género

Parámetros de semaforización						Meta Institucional	Meta Valor	Unidad de medida (meta valor)	Hombre	Mujer
0	59.99	60.00	79.99	80.00	130	100%	80	Porcentaje	0.00	0.00
<div style="display: flex; justify-content: space-around; align-items: center;"> <div style="display: flex; gap: 5px;"> <div style="width: 15px; height: 15px; background-color: red;"></div> <div style="width: 15px; height: 15px; background-color: red;"></div> </div> <div style="display: flex; gap: 5px;"> <div style="width: 15px; height: 15px; background-color: yellow;"></div> <div style="width: 15px; height: 15px; background-color: yellow;"></div> </div> <div style="display: flex; gap: 5px;"> <div style="width: 15px; height: 15px; background-color: green;"></div> <div style="width: 15px; height: 15px; background-color: green;"></div> </div> </div>						Sentido del Indicador	Línea Base (meta valor)	Año (Línea base)		
						Ascendente	62	2021		

VARIABLES DEL INDICADOR

Nombre de la Variable	Unidad de medida	Tipo de Acumulación
Egresados de media superior del ciclo en estudio y el número de estudiantes de nuevo ingreso a primer grado de 2 ciclos anteriores al ciclo en estudio. (realizado)	Porcentaje	Valor presente
Egresados de media superior del ciclo en estudio y el número de estudiantes de nuevo ingreso a primer grado de 2 ciclos anteriores al ciclo en estudio. (programado)	Porcentaje	Valor presente

Fuente de Información	Secretaría de Educación Pública (SEP), Sistema Nacional de Información Estadística Educativa (SNIEE), 2021.
Medios de verificación	
Supuestos	
Observaciones	
Id_mir	38184

- 1 El presente documento despliega la información perteneciente a los indicadores estratégicos y gestión de aquellos programas presupuestarios que proveen de bienes y servicios que generan valor público a la ciudadanía jalisciense
- 2 Se muestra el número del Componente relacionado con el indicador.

GOBIERNO DEL ESTADO DE JALISCO
PRESUPUESTO DE EGRESOS PARA EL EJERCICIO FISCAL 2023

Ficha Técnica de Indicador

Sistema de Evaluación del Desempeño (SED)

Gobierno del Estado de Jalisco Secretaría de la Hacienda Pública

Datos del Programa

Oferta de Bachillerato Tecnológico con Calidad y Pertinencia en Jalisco

Eje: Desarrollo Social Tema: Educación

¿Quién gasta?

04 Unidad Presupuestal	010 Unidad Responsable	00151 Unidad Ejecutora del Gasto
Secretaría de Educación	Colegio de Estudios Científicos y Tecnológicos del Estado de Jalisco	Colegio de Estudios Científicos y Tecnológicos del Estado de Jalisco

¿Para qué se gasta?

Finalidad	Función	Subfunción
Desarrollo Social	Educación	Educación Media Superior

Presupuesto asignado al Programa Presupuestario

Monto \$296,126,100.00

Objetivos

Nivel	Clave Componente	Resumen Narrativo
Componente	B2	Acciones de educación pertinente y de excelencia brindada a las y los estudiantes

Datos del Indicador

Denominación	Método de cálculo
Número de acciones de educación pertinente y de excelencia realizadas	(Número de actividades de fortalecimiento de planes y programas de estudio (Realizado) / Número de actividades de fortalecimiento de planes y programas de estudio (Programado))*100

Descripción del Indicador
Número de acciones para la educación pertinente y de excelencia realizadas

Tipo de Indicador	Gestión	Dimensión del Indicador	Calidad	Año de Medición del Resultado	2023
Cobertura	Estatal	Frecuencia de Medición	Semestral		

Desagregado meta valor por género						
Parámetros de semaforización		Meta Institucional	Meta Valor	Unidad de medida (meta valor)	Hombre	Mujer
0	59.99	100%	2	Acción	0.00	0.00
60.00	79.99	Sentido del Indicador	Línea Base (meta valor)	Año (Línea base)		
80.00	130	Ascendente	160	2021		

Variables del Indicador

Nombre de la Variable	Unidad de medida	Tipo de Acumulación
Número de actividades de fortalecimiento de planes y programas de estudio (realizado)	Acción	Suma
Número de actividades de fortalecimiento de planes y programas de estudio (programado)	Acción	Suma

Fuente de Información Informe académico, informes trimestrales de la Dirección Académica

Medios de verificación Minutas de reuniones estatales de academias, informes de resultados de la Dirección Académica

Supuestos Se cuenta con la participación activa del personal de la administración central y de los docentes en cuerpos académicos colegiados y en proyectos académicos específicos.

Observaciones

Id_mir 3558

- 1 El presente documento despliega la información perteneciente a los indicadores estratégicos y gestión de aquellos programas presupuestarios que proveen de bienes y servicios que generan valor público a la ciudadanía jalisciense
- 2 Se muestra el número del Componente relacionado con el indicador.

GOBIERNO DEL ESTADO DE JALISCO
PRESUPUESTO DE EGRESOS PARA EL EJERCICIO FISCAL 2023

Ficha Técnica de Indicador

Sistema de Evaluación del Desempeño (SED)

Gobierno del Estado de Jalisco		Secretaría de la Hacienda Pública	
Datos del Programa			
Oferta de Bachillerato Tecnológico con Calidad y Pertinencia en Jalisco			
Eje: Desarrollo Social		Tema: Educación	
¿Quién gasta?			
04	Unidad Presupuestal	010	Unidad Responsable
Secretaría de Educación		Colegio de Estudios Científicos y Tecnológicos del Estado de Jalisco	
		00151	Unidad Ejecutora del Gasto
		Colegio de Estudios Científicos y Tecnológicos del Estado de Jalisco	
¿Para qué se gasta?			
Finalidad		Función	
Desarrollo Social		Educación	
		Subfunción	
		Educación Media Superior	
Presupuesto asignado al Programa Presupuestario			
		Monto	
		\$296,126,100.00	
Objetivos			
Nivel	Clave Componente	Resumen Narrativo	
Componente	02	Procesos de Infraestructura, mantenimiento y equipamiento atendidos en los centros educativos	
Datos del Indicador			
Denominación		Método de cálculo	
Número de procesos integrales de mantenimiento preventivo y correctivo de la infraestructura escolar		(Número de procesos integrales de mantenimiento preventivo y correctivo (Realizado) / Número de procesos integrales de mantenimiento preventivo y correctivo (Programado))*100	
Descripción del Indicador			
Procesos de fortalecimiento de las condiciones de infraestructura escolar mediante mantenimientos integrales preventivos y correctivos.			
Tipo de Indicador	Gestión	Dimensión del Indicador	Eficacia
Cobertura	Estatal	Frecuencia de Medición	Trimestral
		Desagregado meta valor por género	
Parámetros de semafORIZACIÓN		Meta Institucional	Meta Valor
0	59.99	100%	5
60.00	79.99	Sentido del Indicador	Línea Base (meta valor)
80.00	130	Ascendente	No disponible
		Unidad de medida (meta valor)	Año (Línea base)
		Proceso	No disponible
		Desagregado meta valor por género	
		Hombre	Mujer
		0.00	0.00
Variables del Indicador			
Nombre de la Variable		Unidad de medida	Tipo de Acumulación
Número de procesos integrales de mantenimiento preventivo y correctivo (realizado)		Proceso	Suma
Número de procesos integrales de mantenimiento preventivo y correctivo (programado)		Proceso	Suma
Fuente de Información	Reporte de procesos integrales realizados/ contratados, actas y bitácoras del Departamento de Infraestructura y Mantenimiento de la Dirección de Planeación y Evaluación		
Medios de verificación	Reportes de inventarios; actas de entrega de mantenimiento a satisfacción; facturas y contratos de la Dirección Administrativa y de la Dirección de Planeación y Evaluación		
Supuestos	Existen las condiciones administrativas y legales y los recursos para la contratación de servicios de mantenimiento y/o equipamiento		
Observaciones			
Id_ mir	35559		

- 1 El presente documento despliega la información perteneciente a los indicadores estratégicos y gestión de aquellos programas presupuestarios que proveen de bienes y servicios que generan valor público a la ciudadanía jalisciense
- 2 Se muestra el número del Componente relacionado con el indicador.

GOBIERNO DEL ESTADO DE JALISCO
PRESUPUESTO DE EGRESOS PARA EL EJERCICIO FISCAL 2023
Ficha Técnica de Indicador

Sistema de Evaluación del Desempeño (SED)						
Gobierno del Estado de Jalisco			Secretaría de la Hacienda Pública			
Datos del Programa						
Oferta de Bachillerato Tecnológico con Calidad y Pertinencia en Jalisco						
Eje: Desarrollo Social			Tema: Educación			
¿Quién gasta?						
04	Unidad Presupuestal	010	Unidad Responsable	00151	Unidad Ejecutora del Gasto	
Secretaría de Educación		Colegio de Estudios Científicos y Tecnológicos del Estado de Jalisco		Colegio de Estudios Científicos y Tecnológicos del Estado de Jalisco		
¿Para qué se gasta?						
Finalidad		Función		Subfunción		
Desarrollo Social		Educación		Educación Media Superior		
Presupuesto asignado al Programa Presupuestario						
Monto			\$296,126,100.00			
Objetivos						
Nivel	Clave Componente	Resumen Narrativo				
Componente	03	Acciones de gobernanza, gestión estratégica e innovación implementadas en beneficio de las y los estudiantes y la comunidad educativa				
Datos del Indicador						
Denominación			Método de cálculo			
Número de acciones de gobernanza, gestión estratégica e innovación implementadas			$(\text{Número de acciones de gobernanza, gestión estratégica e innovación implementadas (Realizado)} / \text{Número de acciones de gobernanza, gestión estratégica e innovación implementadas (Programado)}) * 100$			
Descripción del Indicador						
Existen las condiciones legales y administrativas para la suscripción de los convenios y demás instrumentos de coordinación con instituciones externas; existen las condiciones favorables para acceder a formación que permita a la institución tomar acciones para apoyar al alumno en la continuación de su proyecto de vida al egresar del Colegio						
Tipo de Indicador	Gestión	Dimensión del Indicador	Eficacia	Año de Medición del Resultado	2023	
Cobertura	Estatal	Frecuencia de Medición	Trimestral			
Desagregado meta valor por género						
Parámetros de semaforización		Meta Institucional	Meta Valor	Unidad de medida (meta valor)	Hombre	Mujer
0	59.99	100%	122	Actividad	0.00	0.00
60.00	79.99	Sentido del Indicador	Línea Base (meta valor)	Año (Línea base)		
80.00	130	Ascendente	117	2022		
Variables del Indicador						
Nombre de la Variable			Unidad de medida	Tipo de Acumulación		
Número de acciones de gobernanza, gestión estratégica e innovación implementadas (realizado)			Actividad	Suma		
Número de acciones de gobernanza, gestión estratégica e innovación implementadas (programado)			Actividad	Suma		
Fuente de Información						
Informes trimestrales, semestrales y anuales del desempeño de la gestión de la Dirección General publicados en la página oficial del Colegio						
Medios de verificación						
Registro de convenios institucionales; minutos de sesiones; plataformas nacionales y propias disponible en http://www.cecyltejalisco.edu.mx/quienes-somos/convenios y https://transparencia.info.jalisco.gob.mx/transparencia/organismo/72						
Supuestos						
Existen instituciones externas dispuestas a colaborar con la institución en su visión y misión institucionales, brindar apoyos y asesorar en la mejora de los servicios disponibles para la comunidad educativa que atiende el CECyTE Jalisco.						
Observaciones						
Id_mir	37173					

- 1 El presente documento despliega la información perteneciente a los indicadores estratégicos y gestión de aquellos programas presupuestarios que proveen de bienes y servicios que generan valor público a la ciudadanía jalisciense
- 2 Se muestra el número del Componente relacionado con el indicador.

GOBIERNO DEL ESTADO DE JALISCO
PRESUPUESTO DE EGRESOS PARA EL EJERCICIO FISCAL 2023
Ficha Técnica de Indicador

Sistema de Evaluación del Desempeño (SED)

Gobierno del Estado de Jalisco Secretaría de la Hacienda Pública

Datos del Programa

Oferta de Bachillerato Tecnológico con Calidad y Pertinencia en Jalisco

Eje: Desarrollo Social Tema: Educación

¿Quién gasta?

04 Unidad Presupuestal	010 Unidad Responsable	00151 Unidad Ejecutora del Gasto
Secretaría de Educación	Colegio de Estudios Científicos y Tecnológicos del Estado de Jalisco	Colegio de Estudios Científicos y Tecnológicos del Estado de Jalisco

¿Para qué se gasta?

Finalidad	Función	Subfunción
Desarrollo Social	Educación	Educación Media Superior

Presupuesto asignado al Programa Presupuestario

Monto

Objetivos

Nivel	Clave Componente	Resumen Narrativo
Componente	06	Acciones de revalorización y desarrollo docente concretadas en beneficio de la comunidad educativa

Datos del Indicador

Denominación	Método de cálculo
Número de acciones de revalorización y desarrollo docente concretadas	(Número de actividades de revalorización y desarrollo docente concretadas (Realizado) / Número de actividades de revalorización y desarrollo docente concretadas (Programado))*100

Descripción del Indicador
Número de estrategias de fortalecimiento académico hacia los docentes mediante opciones de formación continua y superación académica

Tipo de Indicador	<input type="text" value="Gestión"/>	Dimensión del Indicador	<input type="text" value="Eficacia"/>	Año de Medición del Resultado	<input type="text" value="2023"/>
Cobertura	<input type="text" value="Estatal"/>	Frecuencia de Medición	<input type="text" value="Semestral"/>		

Parámetros de semaforización	Meta Institucional	Meta Valor	Unidad de medida (meta valor)	Desagregado meta valor por género													
				Hombre	Mujer												
<table style="width: 100%; text-align: center;"> <tr> <td style="width: 12.5%; border: 1px solid black;">0</td> <td style="width: 12.5%; border: 1px solid black;">59.99</td> <td style="width: 12.5%; border: 1px solid black;">60.00</td> <td style="width: 12.5%; border: 1px solid black;">79.99</td> <td style="width: 12.5%; border: 1px solid black;">80.00</td> <td style="width: 12.5%; border: 1px solid black;">130</td> </tr> <tr> <td style="background-color: red; width: 12.5%;"></td> <td style="background-color: red; width: 12.5%;"></td> <td style="background-color: yellow; width: 12.5%;"></td> <td style="background-color: yellow; width: 12.5%;"></td> <td style="background-color: green; width: 12.5%;"></td> <td style="background-color: green; width: 12.5%;"></td> </tr> </table>	0	59.99	60.00	79.99	80.00	130							100%	2	Actividad	0.00	0.00
0	59.99	60.00	79.99	80.00	130												
	Sentido del Indicador	Línea Base (meta valor)	Año (Línea base)														
	Ascendente	6	2021														

Variables del Indicador

Nombre de la Variable	Unidad de medida	Tipo de Acumulación
Número de actividades de revalorización y desarrollo docente concretadas (realizado)	Actividad	Suma
Número de actividades de revalorización y desarrollo docente concretadas (programado)	Actividad	Suma

Fuente de Información

Medios de verificación

Supuestos

Observaciones

Id_mir

- 1 El presente documento despliega la información perteneciente a los indicadores estratégicos y gestión de aquellos programas presupuestarios que proveen de bienes y servicios que generan valor público a la ciudadanía jalisciense
- 2 Se muestra el número del Componente relacionado con el indicador.

GOBIERNO DEL ESTADO DE JALISCO PRESUPUESTO DE EGRESOS PARA EL EJERCICIO FISCAL 2023

Ficha Técnica de Indicador

Sistema de Evaluación del Desempeño (SED)

Gobierno del Estado de Jalisco Secretaría de la Hacienda Pública

Datos del Programa

Oferta de Bachillerato Tecnológico con Calidad y Pertinencia en Jalisco

Eje: Desarrollo Social Tema: Educación

¿Quién gasta?

04	Unidad Presupuestal	010	Unidad Responsable	00151	Unidad Ejecutora del Gasto
Secretaría de Educación		Colegio de Estudios Científicos y Tecnológicos del Estado de Jalisco		Colegio de Estudios Científicos y Tecnológicos del Estado de Jalisco	

¿Para qué se gasta?

Finalidad	Función	Subfunción
Desarrollo Social	Educación	Educación Media Superior

Presupuesto asignado al Programa Presupuestario

Monto

Objetivos

Nivel	Clave Componente	Resumen Narrativo
Componente	B1	Acciones de educación integral e inclusiva implementadas en los centros educativos

Datos del Indicador

Denominación Número de acciones de educación integral e inclusiva implementadas	Método de cálculo (Número de actividades de educación integral e inclusiva implementadas (Realizado) / Número de actividades de educación integral e inclusiva implementadas (Programado))*100
---	--

Descripción del Indicador
Acciones de educación integral e inclusiva implementadas en los centros educativos

Tipo de Indicador	Gestión	Dimensión del Indicador	Calidad	Año de Medición del Resultado	2023
Cobertura	Estatal	Frecuencia de Medición	Trimestral		

Parámetros de semafORIZACIÓN 0 59.99 60.00 79.99 80.00 130 		Meta Institucional 100%	Meta Valor 4	Unidad de medida (meta valor) Actividad	Desagregado meta valor por género Hombre Mujer 0.00 0.00	
		Sentido del Indicador Ascendente	Línea Base (meta valor) 4	Año (Línea base) 2022		

Variables del Indicador

Nombre de la Variable	Unidad de medida	Tipo de Acumulación
Número de actividades de educación integral e inclusiva implementadas (realizado)	Actividad	Suma
Número de actividades de educación integral e inclusiva implementadas (programado)	Actividad	Suma

Fuente de Información Informes de los planteles, minutas, acuerdos de la Dirección Académica

Medios de verificación Informes de los planteles, minutas, acuerdos de la Dirección Académica así como en los informes trimestrales y de gestión de la Dirección General publicados en la página oficial del Colegio

Supuestos Se realizan las gestiones para que personal de instancias públicas externas expertos en los temas de Derechos Humanos e Igualdad de género brinde capacitaciones, talleres, conferencias al personal directivo, administrativo y docente de los planteles del Colegio. El personal asiste a las convocatorias

Observaciones

Id_mir

- 1 El presente documento despliega la información perteneciente a los indicadores estratégicos y gestión de aquellos programas presupuestarios que proveen de bienes y servicios que generan valor público a la ciudadanía jalisciense
- 2 Se muestra el número del Componente relacionado con el indicador.

GOBIERNO DEL ESTADO DE JALISCO
PRESUPUESTO DE EGRESOS PARA EL EJERCICIO FISCAL 2023
Ficha Técnica de Indicador

Sistema de Evaluación del Desempeño (SED)

Gobierno del Estado de Jalisco Secretaría de la Hacienda Pública

Datos del Programa

Oferta de Bachillerato Tecnológico con Calidad y Pertinencia en Jalisco

Eje: Desarrollo Social Tema: Educación

¿Quién gasta?

04	Unidad Presupuestal	010	Unidad Responsable	00151	Unidad Ejecutora del Gasto
Secretaría de Educación		Colegio de Estudios Científicos y Tecnológicos del Estado de Jalisco		Colegio de Estudios Científicos y Tecnológicos del Estado de Jalisco	

¿Para qué se gasta?

Finalidad	Función	Subfunción
Desarrollo Social	Educación	Educación Media Superior

Presupuesto asignado al Programa Presupuestario

Monto

Objetivos

Nivel	Clave Componente	Resumen Narrativo
Componente	C7	Acciones de gestión administrativa aplicadas en la evaluación de procesos

Datos del Indicador

Denominación	Método de cálculo
Número de acciones de gestión administrativa aplicadas en la evaluación de los procesos	(Número de acciones de gestión administrativa aplicadas (Realizado) / Número de acciones de gestión administrativa aplicadas (Programado))*100

Descripción del Indicador
Número de actividades de gestión administrativa que se llevan a cabo en la revisión y evaluación de los procesos de los centros educativos

Tipo de Indicador	Gestión	Dimensión del Indicador	Calidad	Año de Medición del Resultado	2023
Cobertura	Estatal	Frecuencia de Medición	Trimestral		

Desagregado meta valor por género

Parámetros de semaforización		Meta Institucional	Meta Valor	Unidad de medida (meta valor)	Hombre	Mujer
0	59.99	100%	36	Actividad	0.00	0.00
60.00	79.99	Sentido del Indicador	Línea Base (meta valor)	Año (Línea base)		
80.00	130	Ascendente	37	2022		

Variables del Indicador

Nombre de la Variable	Unidad de medida	Tipo de Acumulación
Número de acciones de gestión administrativa aplicadas (realizado)	Actividad	Suma
Número de acciones de gestión administrativa aplicadas (programado)	Actividad	Suma

Fuente de Información

Medios de verificación

Supuestos

Observaciones

Id_mir

- 1 El presente documento despliega la información perteneciente a los indicadores estratégicos y gestión de aquellos programas presupuestarios que proveen de bienes y servicios que generan valor público a la ciudadanía jalisciense
- 2 Se muestra el número del Componente relacionado con el indicador.

GOBIERNO DEL ESTADO DE JALISCO
PRESUPUESTO DE EGRESOS PARA EL EJERCICIO FISCAL 2023

Ficha Técnica de Indicador

Sistema de Evaluación del Desempeño (SED)

Gobierno del Estado de Jalisco		Secretaría de la Hacienda Pública	
Datos del Programa			
Oferta de Bachillerato Tecnológico con Calidad y Pertinencia en Jalisco			
Eje: Desarrollo Social		Tema: Educación	
¿Quién gasta?			
04	Unidad Presupuestal	010	Unidad Responsable
Secretaría de Educación		Colegio de Estudios Científicos y Tecnológicos del Estado de Jalisco	
		00151	Unidad Ejecutora del Gasto
		Colegio de Estudios Científicos y Tecnológicos del Estado de Jalisco	
¿Para qué se gasta?			
Finalidad		Función	
Desarrollo Social		Educación	
		Subfunción	
		Educación Media Superior	
Presupuesto asignado al Programa Presupuestario			
		Monto	
		\$296,126,100.00	
Objetivos			
Nivel	Clave Componente	Resumen Narrativo	
Componente	A5	Atención la demanda, cobertura y equidad aplicada a las y los estudiantes y miembros de la comunidad educativa	
Datos del Indicador			
Denominación		Método de cálculo	
Número de procesos para la atención a la demanda, cobertura y equidad implementadas.		(Número de procesos de atención a la demanda (Realizado) / Número de procesos de atención a la demanda (Programado)) * 100	
Descripción del Indicador			
El proceso de nuevo ingreso de estudiantes se lleva a cabo de acuerdo a los lineamientos y calendarios establecidos en el marco del examen único de la EMS			
Tipo de Indicador	Gestión	Dimensión del Indicador	Eficiencia
Cobertura	Estatal	Frecuencia de Medición	Trimestral
		Año de Medición del Resultado	2023
Desagregado meta valor por género			
Parámetros de semaforización		Meta Institucional	Meta Valor
0 59.99 60.00 79.99 80.00 130		100%	125
		Unidad de medida (meta valor)	Proceso
		Sentido del Indicador	Línea Base (meta valor)
		Ascendente	5
		Año (Línea base)	2020
		Hombre	0.00
		Mujer	0.00
VARIABLES DEL INDICADOR			
Nombre de la Variable		Unidad de medida	Tipo de Acumulación
Número de procesos de atención a la demanda (realizado)		Proceso	Suma
Número de procesos de atención a la demanda (programado)		Proceso	Suma
Fuente de Información			
Plataforma de información y pre registro sobre el proceso de nuevo ingreso disponible en http://www.cecytejalisco.edu.mx/aspirantes			
Medios de verificación			
Registros de plataformas de control escolar. Reporte de venta de paquetes de nuevo ingreso. Dictamen de nuevo ingreso publicado en la página oficial del Colegio http://www.cecytejalisco.edu.mx/			
Supuestos			
El gobierno del estado y el gobierno federal establecen las condiciones para el sostenimiento y crecimiento de los espacios educativos para aspirantes de educación media superior entre los aspirantes de las escuelas secundarias en el estado.			
Observaciones			
Id_mir		37394	

- 1 El presente documento despliega la información perteneciente a los indicadores estratégicos y gestión de aquellos programas presupuestarios que proveen de bienes y servicios que generan valor público a la ciudadanía jalisciense
- 2 Se muestra el número del Componente relacionado con el indicador.

GOBIERNO DEL ESTADO DE JALISCO
PRESUPUESTO DE EGRESOS PARA EL EJERCICIO FISCAL 2023

Ficha Técnica de Indicador

Sistema de Evaluación del Desempeño (SED)

Gobierno del Estado de Jalisco Secretaría de la Hacienda Pública

Datos del Programa

Administración para el Desarrollo Institucional

Eje: Desarrollo Social

Tema: Educación

¿Quién gasta?

04 Unidad Presupuestal	010 Unidad Responsable	00151 Unidad Ejecutora del Gasto
Secretaría de Educación	Colegio de Estudios Científicos y Tecnológicos del Estado de Jalisco	Colegio de Estudios Científicos y Tecnológicos del Estado de Jalisco

¿Para qué se gasta?

Finalidad	Función	Subfunción
Desarrollo Social	Educación	Educación Media Superior

Presupuesto asignado al Programa Presupuestario

Monto

Objetivos

Nivel	Clave Componente	Resumen Narrativo
Fin		Contribuir a mejorar las condiciones de acceso efectivo a los derechos sociales, mediante el impulso de las capacidades de las personas y sus comunidades, reduciendo brechas de desigualdad, con un sentido de colectividad fortalecido que impulsa la movilidad social ascendente y con atención prioritaria para las personas y los grupos cuyos derechos han sido vulnerados de manera histórica y coyuntural en particular por la pandemia por COVID19.

Datos del Indicador

Denominación	Método de cálculo
Posición en el Índice de Rezago Social	$(\text{Posición en el Índice de Rezago Social (Realizado)} / \text{Posición en el Índice de Rezago Social (Programado)}) * 100$

Descripción del Indicador
Lugar que ocupa Jalisco dentro del contexto de las entidades federativas del país respecto al Índice de Rezago Social, el cual es una medida agregada que se compone de variables de educación, acceso a servicios de salud, servicios básicos en la vivienda, de calidad y espacios en la misma, y activos en el hogar. Es decir, proporciona el resumen de cuatro carencias sociales de la medición de pobreza del Consejo Nacional de Evaluación de la Política de Desarrollo Social (CONEVAL): rezago educativo, acceso a los servicios de salud, acceso a los servicios básicos en la vivienda, y la calidad y espacios en la vivienda.

Tipo de Indicador	<input type="text" value="Estratégico"/>	Dimensión del Indicador	<input type="text" value="Eficacia"/>	Año de Medición del Resultado	<input type="text" value="2022"/>
Cobertura	<input type="text" value="Estatal"/>	Frecuencia de Medición	<input type="text" value="Anual"/>		

Parámetros de semaforización						Desagregado meta valor por género				
0	59.99	60.00	79.99	80.00	130	Meta Institucional	Meta Valor	Unidad de medida (meta valor)	Hombre	Mujer
■ ■	■ ■	■ ■				<input type="text" value="100%"/>	<input type="text" value="29"/>	<input type="text" value="Posición"/>	<input type="text" value="0.00"/>	<input type="text" value="0.00"/>
						Sentido del Indicador	Línea Base (meta valor)	Año (Línea base)		
						<input type="text" value="Ascendente"/>	<input type="text" value="24"/>	<input type="text" value="2020"/>		

Variables del Indicador

Nombre de la Variable	Unidad de medida	Tipo de Acumulación
Posición en el Índice de Rezago Social (realizado)	<input type="text" value="Posición"/>	<input type="text" value="Valor presente"/>
Posición en el Índice de Rezago Social (programado)	<input type="text" value="Posición"/>	<input type="text" value="Valor presente"/>

Fuente de Información	<input type="text" value="CONEVAL. Índice de Rezago Social a nivel municipal y por localidad, 2020."/>
Medios de verificación	<input type="text"/>
Supuestos	<input type="text"/>
Observaciones	<input type="text"/>
Id_mir	<input type="text" value="33990"/>

- 1 El presente documento despliega la información perteneciente a los indicadores estratégicos y gestión de aquellos programas presupuestarios que proveen de bienes y servicios que generan valor público a la ciudadanía jalisciense
- 2 Se muestra el número del Componente relacionado con el indicador.

GOBIERNO DEL ESTADO DE JALISCO
PRESUPUESTO DE EGRESOS PARA EL EJERCICIO FISCAL 2023

Ficha Técnica de Indicador

Sistema de Evaluación del Desempeño (SED)

Gobierno del Estado de Jalisco Secretaría de la Hacienda Pública

Datos del Programa

Administración para el Desarrollo Institucional

Eje: Desarrollo Social Tema: Educación

¿Quién gasta?

04 Unidad Presupuestal	010 Unidad Responsable	00151 Unidad Ejecutora del Gasto
Secretaría de Educación	Colegio de Estudios Científicos y Tecnológicos del Estado de Jalisco	Colegio de Estudios Científicos y Tecnológicos del Estado de Jalisco

¿Para qué se gasta?

Finalidad	Función	Subfunción
Desarrollo Social	Educación	Educación Media Superior

Presupuesto asignado al Programa Presupuestario

Monto

Objetivos

Nivel	Clave Componente	Resumen Narrativo
Propósito		Las y los estudiantes del estado de Jalisco, cuentan con un enfoque integral de educación que incrementa la calidad y pertinencia educativa hacia la excelencia de la misma, para formar una ciudadanía responsable que enfrente de manera positiva los desafíos personales y colectivos durante su trayecto de vida.

Datos del Indicador

Denominación	Método de cálculo
Porcentaje de eficiencia terminal media superior	(Egresados de media superior del ciclo en estudio y el número de estudiantes de nuevo ingreso a primer grado de 2 ciclos anteriores al ciclo en estudio. (Realizado)/Egresados de media superior del ciclo en estudio y el número de estudiantes de nuevo ingreso a primer grado de 2 ciclos anteriores al ciclo en estudio. (Programado))*100

Descripción del Indicador
Es la relación porcentual de alumnos que termina el nivel de educación media superior de manera regular dentro del tiempo ideal establecido.

Tipo de Indicador	<input type="text" value="Estratégico"/>	Dimensión del Indicador	<input type="text" value="Eficacia"/>	Año de Medición del Resultado	<input type="text" value="2022"/>
Cobertura	<input type="text" value="Estatal"/>	Frecuencia de Medición	<input type="text" value="Anual"/>		

Parámetros de semaforización						Desagregado meta valor por género				
0	59.99	60.00	79.99	80.00	130	Meta Institucional	Meta Valor	Unidad de medida (meta valor)	Hombre	Mujer
■	■	■	■	■	■	<input type="text" value="100%"/>	<input type="text" value="80"/>	<input type="text" value="Porcentaje"/>	<input type="text" value="0.00"/>	<input type="text" value="0.00"/>
						Sentido del Indicador	Línea Base (meta valor)	Año (Línea base)		
						<input type="text" value="Ascendente"/>	<input type="text" value="62"/>	<input type="text" value="2021"/>		

Variables del Indicador

Nombre de la Variable	Unidad de medida	Tipo de Acumulación
Egresados de media superior del ciclo en estudio y el número de estudiantes de nuevo ingreso a primer grado de 2 ciclos anteriores al ciclo en estudio. (realizado)	<input type="text" value="Porcentaje"/>	<input type="text" value="Valor presente"/>
Egresados de media superior del ciclo en estudio y el número de estudiantes de nuevo ingreso a primer grado de 2 ciclos anteriores al ciclo en estudio. (programado)	<input type="text" value="Porcentaje"/>	<input type="text" value="Valor presente"/>

Fuente de Información	<input type="text" value="Secretaría de Educación Pública (SEP), Sistema Nacional de Información Estadística Educativa (SNIEE), 2021."/>
Medios de verificación	<input type="text"/>
Supuestos	<input type="text"/>
Observaciones	<input type="text"/>
Id_mir	<input type="text" value="38196"/>

- 1 El presente documento despliega la información perteneciente a los indicadores estratégicos y gestión de aquellos programas presupuestarios que proveen de bienes y servicios que generan valor público a la ciudadanía jalisciense
- 2 Se muestra el número del Componente relacionado con el indicador.

GOBIERNO DEL ESTADO DE JALISCO
PRESUPUESTO DE EGRESOS PARA EL EJERCICIO FISCAL 2023

Ficha Técnica de Indicador

Sistema de Evaluación del Desempeño (SED)

Gobierno del Estado de Jalisco		Secretaría de la Hacienda Pública	
Datos del Programa			
Administración para el Desarrollo Institucional			
Eje: Desarrollo Social		Tema: Educación	
¿Quién gasta?			
04	Unidad Presupuestal	010	Unidad Responsable
Secretaría de Educación		Colegio de Estudios Científicos y Tecnológicos del Estado de Jalisco	
		00151	Unidad Ejecutora del Gasto
		Colegio de Estudios Científicos y Tecnológicos del Estado de Jalisco	
¿Para qué se gasta?			
Finalidad		Función	
Desarrollo Social		Educación	
		Subfunción	
		Educación Media Superior	
Presupuesto asignado al Programa Presupuestario			
		Monto	
		\$299,314,400.00	
Objetivos			
Nivel	Clave Componente	Resumen Narrativo	
Componente	02	Acciones de gestión administrativa y desarrollo institucional concretadas en los procesos	
Datos del Indicador			
Denominación		Método de cálculo	
Número de acciones de gestión administrativa y desarrollo institucional		(Número de acciones de gestión administrativa y desarrollo institucional concretadas (Realizado) / Número de acciones de gestión administrativa y desarrollo institucional concretadas (Programado))*100	
Descripción del Indicador			
Acciones realizadas de gestión administrativa que contribuyan al desarrollo institucional			
Tipo de Indicador	Gestión	Dimensión del Indicador	Calidad
Cobertura	Estatal	Frecuencia de Medición	Trimestral
		Año de Medición del Resultado	
		2023	
		Desagregado meta valor por género	
		Meta Institucional	Meta Valor
		100%	6
		Unidad de medida (meta valor)	Año (Línea base)
		Actividad	No disponible
		Hombr	Mujer
		0.00	0.00
Parámetros de semafORIZACIÓN			
0	59.99	60.00	79.99
80.00	130		
		Sentido del Indicador	Línea Base (meta valor)
		Ascendente	No disponible
Variables del Indicador			
Nombre de la Variable		Unidad de medida	Tipo de Acumulación
Número de acciones de gestión administrativa y desarrollo institucional concretadas (realizado)		Actividad	Suma
Número de acciones de gestión administrativa y desarrollo institucional concretadas (programado)		Actividad	Suma
Fuente de Información			
Documentos, carpetas físicas o electrónicas y controles electrónicos o físicos			
Medios de verificación			
Informes generados por plataformas informáticas, así como por la operatividad misma de aplicaciones web Disponibles en http://www.cecyljalisco.edu.mx/			
Supuestos			
Las distintas herramientas informáticas disponibles para la automatización de procesos están alineadas a la normatividad del Colegio o pueden adaptarse a los procesos y procedimientos institucionales internos			
Observaciones			
Id_mir		35568	

- 1 El presente documento despliega la información perteneciente a los indicadores estratégicos y gestión de aquellos programas presupuestarios que proveen de bienes y servicios que generan valor público a la ciudadanía jalisciense
- 2 Se muestra el número del Componente relacionado con el indicador.

GOBIERNO DEL ESTADO DE JALISCO
PRESUPUESTO DE EGRESOS PARA EL EJERCICIO FISCAL 2023
Ficha Técnica de Indicador

Sistema de Evaluación del Desempeño (SED)						
Gobierno del Estado de Jalisco			Secretaría de la Hacienda Pública			
Datos del Programa						
Administración para el Desarrollo Institucional						
Eje: Desarrollo Social			Tema: Educación			
¿Quién gasta?						
04	Unidad Presupuestal	010	Unidad Responsable	00151	Unidad Ejecutora del Gasto	
Secretaría de Educación		Colegio de Estudios Científicos y Tecnológicos del Estado de Jalisco		Colegio de Estudios Científicos y Tecnológicos del Estado de Jalisco		
¿Para qué se gasta?						
Finalidad		Función		Subfunción		
Desarrollo Social		Educación		Educación Media Superior		
Presupuesto asignado al Programa Presupuestario						
Monto			\$299,314,400.00			
Objetivos						
Nivel	Clave Componente	Resumen Narrativo				
Componente	F1	Acciones de gestión administrativa del Programa Anual de Trabajo del OIC implementadas en coordinación con la Contraloría del Estado de Jalisco				
Datos del Indicador						
Denominación			Método de cálculo			
Número total de reportes de avances de cumplimiento de metas del Programa Anual de Trabajo			$(\text{Número de reportes de avance de cumplimiento de metas del Programa Anual de Trabajo (Realizado)} / \text{Número de reportes de avance de cumplimiento de metas del Programa Anual de Trabajo (Programado)}) * 100$			
Descripción del Indicador						
Elaboración de reportes de avance de cumplimiento de metas establecidas en el Programa Anual de Trabajo del OIC						
Tipo de Indicador	Gestión	Dimensión del Indicador	Calidad	Año de Medición del Resultado	2023	
Cobertura	Estatal	Frecuencia de Medición	Bimestral			
Desagregado meta valor por género						
Parámetros de semaforización		Meta Institucional	Meta Valor	Unidad de medida (meta valor)	Hombre	Mujer
0	59.99	60.00	79.99	80.00	130	
■	■	■	■	■	■	
		Sentido del Indicador	Línea Base (meta valor)	Año (Línea base)		
		Ascendente	No disponible	2020		
Variables del Indicador						
Nombre de la Variable			Unidad de medida	Tipo de Acumulación		
Número de reportes de avance de cumplimiento de metas del Programa Anual de Trabajo (realizado)			Reporte	Suma		
Número de reportes de avance de cumplimiento de metas del Programa Anual de Trabajo (programado)			Reporte	Suma		
Fuente de Información	Carpeta física o electrónica					
Medios de verificación	Documentos, carpetas físicas o electrónicas y controles electrónicos o físicos, así como acuse de notificación a la Contraloría del Estado resguardados por el Órgano Interno de Control					
Supuestos	La Contraloría del Estado valida el Plan Anual de Trabajo del OIC y respeta la programación establecida					
Observaciones						
Id_mir	35570					

- 1 El presente documento despliega la información perteneciente a los indicadores estratégicos y gestión de aquellos programas presupuestarios que proveen de bienes y servicios que generan valor público a la ciudadanía jalisciense
- 2 Se muestra el número del Componente relacionado con el indicador.

GOBIERNO DEL ESTADO DE JALISCO
PRESUPUESTO DE EGRESOS PARA EL EJERCICIO FISCAL 2023

Ficha Técnica de Indicador

Sistema de Evaluación del Desempeño (SED)

Gobierno del Estado de Jalisco		Secretaría de la Hacienda Pública	
Datos del Programa			
Administración Central para la Educación Media Superior			
Eje: Desarrollo Social		Tema: Educación	
¿Quién gasta?			
04	Unidad Presupuestal	011	Unidad Responsable
Secretaría de Educación		Colegio de Bachilleres del Estado de Jalisco	
		00152	Unidad Ejecutora del Gasto
		Colegio de Bachilleres del Estado de Jalisco	
¿Para qué se gasta?			
Finalidad		Subfunción	
Desarrollo Social		Educación Media Superior	
Presupuesto asignado al Programa Presupuestario			
Monto		\$50,000.00	
Objetivos			
Nivel	Clave Componente	Resumen Narrativo	
Fin		Contribuir a mejorar las condiciones de acceso efectivo a los derechos sociales, mediante el impulso de las capacidades de las personas y sus comunidades, reduciendo brechas de desigualdad, con un sentido de colectividad fortalecido que impulsa la movilidad social ascendente y con atención prioritaria para las personas y los grupos cuyos derechos han sido vulnerados de manera histórica y coyuntural en particular por la pandemia por COVID19.	
Datos del Indicador			
Denominación		Método de cálculo	
Posición en el Índice de Rezago Social		$(\text{Posición en el Índice de Rezago Social (Realizado)} / \text{Posición en el Índice de Rezago Social (Programado)}) * 100$	
Descripción del Indicador			
Lugar que ocupa Jalisco dentro del contexto de las entidades federativas del país respecto al Índice de Rezago Social, el cual es una medida agregada que se compone de variables de educación, acceso a servicios de salud, servicios básicos en la vivienda, de calidad y espacios en la misma, y activos en el hogar. Es decir, proporciona el resumen de cuatro carencias sociales de la medición de pobreza del Consejo Nacional de Evaluación de la Política de Desarrollo Social (CONEVAL): rezago educativo, acceso a los servicios de salud, acceso a los servicios básicos en la vivienda, y la calidad y espacios en la vivienda.			
Tipo de Indicador	Estratégico	Dimensión del Indicador	Eficacia
Cobertura	Estatal	Frecuencia de Medición	Anual
		Año de Medición del Resultado	2022
Desagregado meta valor por género			
Parámetros de semaforización		Meta Institucional	Meta Valor
0	59.99	100%	29
60.00	79.99	Sentido del Indicador	Unidad de medida (meta valor)
80.00	130	Ascendente	Posición
		Línea Base (meta valor)	Hombre
		Año (Línea base)	Mujer
		24	0.00
		2020	0.00
Variables del Indicador			
Nombre de la Variable		Unidad de medida	Tipo de Acumulación
Posición en el Índice de Rezago Social (realizado)		Posición	Valor presente
Posición en el Índice de Rezago Social (programado)		Posición	Valor presente
Fuente de Información			
CONEVAL. Índice de Rezago Social a nivel municipal y por localidad, 2020.			
Medios de verificación			
Supuestos			
Observaciones			
Id_mir			
33991			
1 El presente documento despliega la información perteneciente a los indicadores estratégicos y gestión de aquellos programas presupuestarios que proveen de bienes y servicios que generan valor público a la ciudadanía jalisciense			
2 Se muestra el número del Componente relacionado con el indicador.			

GOBIERNO DEL ESTADO DE JALISCO PRESUPUESTO DE EGRESOS PARA EL EJERCICIO FISCAL 2023

Ficha Técnica de Indicador

Sistema de Evaluación del Desempeño (SED)

Gobierno del Estado de Jalisco Secretaría de la Hacienda Pública

Datos del Programa

Administración Central para la Educación Media Superior

Eje: Desarrollo Social Tema: Educación

¿Quién gasta?

04	Unidad Presupuestal	011	Unidad Responsable	00152	Unidad Ejecutora del Gasto
Secretaría de Educación		Colegio de Bachilleres del Estado de Jalisco		Colegio de Bachilleres del Estado de Jalisco	

¿Para qué se gasta?

Finalidad	Función	Subfunción
Desarrollo Social	Educación	Educación Media Superior

Presupuesto asignado al Programa Presupuestario

Monto \$50,000.00

Objetivos

Nivel	Clave Componente	Resumen Narrativo
Propósito		Las y los estudiantes del estado de Jalisco, cuentan con un enfoque integral de educación que incrementa la calidad y pertinencia educativa hacia la excelencia de la misma, para formar una ciudadanía responsable que enfrente de manera positiva los desafíos personales y colectivos durante su trayecto de vida.

Datos del Indicador

Denominación	Método de cálculo
Porcentaje de eficiencia terminal media superior	(Egresados de media superior del ciclo en estudio y el número de estudiantes de nuevo ingreso a primer grado de 2 ciclos anteriores al ciclo en estudio. (Realizado)/Egresados de media superior del ciclo en estudio y el número de estudiantes de nuevo ingreso a primer grado de 2 ciclos anteriores al ciclo en estudio. (Programado))*100

Descripción del Indicador

Es la relación porcentual de alumnos que termina el nivel de educación media superior de manera regular dentro del tiempo ideal establecido.

Tipo de Indicador	Estratégico	Dimensión del Indicador	Eficacia	Año de Medición del Resultado	2022
Cobertura	Estatal	Frecuencia de Medición	Anual		

Parámetros de semaforización						Desagregado meta valor por género					
						Meta Institucional	Meta Valor	Unidad de medida (meta valor)	Homme	Mujer	
0	59.99	60.00	79.99	80.00	130	100%	80	Porcentaje	0.00	0.00	
						Sentido del Indicador	Línea Base (meta valor)	Año (Línea base)			
						Ascendente	62	2021			

Variables del Indicador

Nombre de la Variable	Unidad de medida	Tipo de Acumulación
Egresados de media superior del ciclo en estudio y el número de estudiantes de nuevo ingreso a primer grado de 2 ciclos anteriores al ciclo en estudio. (realizado)	Porcentaje	Valor presente
Egresados de media superior del ciclo en estudio y el número de estudiantes de nuevo ingreso a primer grado de 2 ciclos anteriores al ciclo en estudio. (programado)	Porcentaje	Valor presente

Fuente de Información	Secretaría de Educación Pública (SEP), Sistema Nacional de Información Estadística Educativa (SNIEE), 2021.
Medios de verificación	
Supuestos	
Observaciones	
Id_mir	38176

- 1 El presente documento despliega la información perteneciente a los indicadores estratégicos y gestión de aquellos programas presupuestarios que proveen de bienes y servicios que generan valor público a la ciudadanía jalisciense
- 2 Se muestra el número del Componente relacionado con el indicador.

GOBIERNO DEL ESTADO DE JALISCO
PRESUPUESTO DE EGRESOS PARA EL EJERCICIO FISCAL 2023
Ficha Técnica de Indicador

Sistema de Evaluación del Desempeño (SED)

Gobierno del Estado de Jalisco Secretaría de la Hacienda Pública

Datos del Programa

Administración Central para la Educación Media Superior

Eje: Desarrollo Social Tema: Educación

¿Quién gasta?

04	Unidad Presupuestal	011	Unidad Responsable	00152	Unidad Ejecutora del Gasto
Secretaría de Educación		Colegio de Bachilleres del Estado de Jalisco		Colegio de Bachilleres del Estado de Jalisco	

¿Para qué se gasta?

Finalidad	Función	Subfunción
Desarrollo Social	Educación	Educación Media Superior

Presupuesto asignado al Programa Presupuestario

Monto

Objetivos

Nivel	Clave Componente	Resumen Narrativo
Componente	02	Capacitación del personal docente de base efectuada para mejora de los servicios educativos.

Datos del Indicador

Denominación	Método de cálculo
Porcentaje del profesorado de base capacitados	$(\text{Total del profesorado de base capacitados. (Realizado)} / \text{Total del profesorado de base capacitados. (Programado)}) * 100$

Descripción del Indicador
Porcentaje del profesorado de base capacitados de planteles, Centros de Educación Media Superior a Distancia (EMSaD).

Tipo de Indicador	Gestión	Dimensión del Indicador	Eficiencia	Año de Medición del Resultado	2023
Cobertura	Estatal	Frecuencia de Medición	Semestral		

Desagregado meta valor por género						
Parámetros de semaforización		Meta Institucional	Meta Valor	Unidad de medida (meta valor)	Hombre	Mujer
0	59.99	100%	70	Porcentaje	0.00	0.00
60.00	79.99	Sentido del Indicador	Línea Base (meta valor)	Año (Línea base)		
80.00	130	Ascendente	70	2021		

Variables del Indicador

Nombre de la Variable	Unidad de medida	Tipo de Acumulación
Total del profesorado de base capacitados. (realizado)	Porcentaje	Suma
Total del profesorado de base capacitados. (programado)	Porcentaje	Suma

Fuente de Información

Medios de verificación

Supuestos

Observaciones

Id_mir

- 1 El presente documento despliega la información perteneciente a los indicadores estratégicos y gestión de aquellos programas presupuestarios que proveen de bienes y servicios que generan valor público a la ciudadanía jalisciense
- 2 Se muestra el número del Componente relacionado con el indicador.

GOBIERNO DEL ESTADO DE JALISCO PRESUPUESTO DE EGRESOS PARA EL EJERCICIO FISCAL 2023

Ficha Técnica de Indicador

Sistema de Evaluación del Desempeño (SED)

Gobierno del Estado de Jalisco Secretaría de la Hacienda Pública

Datos del Programa

Administración Central para la Educación Media Superior

Eje: Desarrollo Social Tema: Educación

¿Quién gasta?

04	Unidad Presupuestal	011	Unidad Responsable	00152	Unidad Ejecutora del Gasto
Secretaría de Educación		Colegio de Bachilleres del Estado de Jalisco		Colegio de Bachilleres del Estado de Jalisco	

¿Para qué se gasta?

Finalidad	Función	Subfunción
Desarrollo Social	Educación	Educación Media Superior

Presupuesto asignado al Programa Presupuestario

Monto \$50,000.00

Objetivos

Nivel	Clave Componente	Resumen Narrativo
Componente	F1	Reportes realizados dentro del Programa Anual de Trabajo en coordinación con la Contraloría del Estado de Jalisco

Datos del Indicador

Denominación	Método de cálculo
Total de reportes de avances en cumplimiento de las metas establecidas en el Programa Anual de Trabajo	(Total de reportes de avances en cumplimiento de las metas establecidas en el Programa Anual de Trabajo (Realizado) / Total de reportes de avances en cumplimiento de las metas establecidas en el Programa Anual de Trabajo (Programado))*100

Descripción del Indicador
Suma de los reportes de avances en cumplimiento de las metas establecidas en el Programa Anual de Trabajo

Tipo de Indicador	Gestión	Dimensión del Indicador	Eficiencia	Año de Medición del Resultado	2023
Cobertura	Estatal	Frecuencia de Medición	Semestral		

Desagregado meta valor por género						
Parámetros de semaforización			Meta Institucional	Meta Valor	Unidad de medida (meta valor)	Desagregado
0	59.99	60.00	79.99	80.00	130	100%
0	59.99	60.00	79.99	80.00	130	6
			Sentido del Indicador	Línea Base (meta valor)	Año (Línea base)	Hombre
			Ascendente	6	2021	Mujer
					0.00	
					0.00	

Variables del Indicador

Nombre de la Variable	Unidad de medida	Tipo de Acumulación
Total de reportes de avances en cumplimiento de las metas establecidas en el Programa Anual de Trabajo (realizado)	Reporte	Suma
Total de reportes de avances en cumplimiento de las metas establecidas en el Programa Anual de Trabajo (programado)	Reporte	Suma

Fuente de Información Informe por parte de la unidad de órgano interno de control.

Medios de verificación Informe proporcionado por la unidad Órgano Interno de Control.

Supuestos El Órgano Interno de Control reporta las acciones que realiza en cumplimiento a sus atribuciones ante la Contraloría del Estado.

Observaciones

Id_ mir 35571

- 1 El presente documento despliega la información perteneciente a los indicadores estratégicos y gestión de aquellos programas presupuestarios que proveen de bienes y servicios que generan valor público a la ciudadanía jalisciense
- 2 Se muestra el número del Componente relacionado con el indicador.

GOBIERNO DEL ESTADO DE JALISCO
PRESUPUESTO DE EGRESOS PARA EL EJERCICIO FISCAL 2023
Ficha Técnica de Indicador

Sistema de Evaluación del Desempeño (SED)

Gobierno del Estado de Jalisco Secretaría de la Hacienda Pública

Datos del Programa

Oferta de Bachillerato General en el estado de Jalisco en sus diferentes Opciones

Eje: Desarrollo Social Tema: Educación

¿Quién gasta?

04 Unidad Presupuestal	011 Unidad Responsable	00152 Unidad Ejecutora del Gasto
Secretaría de Educación	Colegio de Bachilleres del Estado de Jalisco	Colegio de Bachilleres del Estado de Jalisco

¿Para qué se gasta?

Finalidad	Función	Subfunción
Desarrollo Social	Educación	Educación Media Superior

Presupuesto asignado al Programa Presupuestario

Monto

Objetivos

Nivel	Clave Componente	Resumen Narrativo
Fin		Contribuir a mejorar las condiciones de acceso efectivo a los derechos sociales, mediante el impulso de las capacidades de las personas y sus comunidades, reduciendo brechas de desigualdad, con un sentido de colectividad fortalecido que impulsa la movilidad social ascendente y con atención prioritaria para las personas y los grupos cuyos derechos han sido vulnerados de manera histórica y coyuntural en particular por la pandemia por COVID19.

Datos del Indicador

Denominación	Método de cálculo
Posición en el Índice de Rezago Social	$(\text{Posición en el Índice de Rezago Social (Realizado)} / \text{Posición en el Índice de Rezago Social (Programado)}) * 100$

Descripción del Indicador
Lugar que ocupa Jalisco dentro del contexto de las entidades federativas del país respecto al Índice de Rezago Social, el cual es una medida agregada que se compone de variables de educación, acceso a servicios de salud, servicios básicos en la vivienda, de calidad y espacios en la misma, y activos en el hogar. Es decir, proporciona el resumen de cuatro carencias sociales de la medición de pobreza del Consejo Nacional de Evaluación de la Política de Desarrollo Social (CONEVAL): rezago educativo, acceso a los servicios de salud, acceso a los servicios básicos en la vivienda, y la calidad y espacios en la vivienda.

Tipo de Indicador	Estratégico	Dimensión del Indicador	Eficacia	Año de Medición del Resultado	2022
Cobertura	Estatal	Frecuencia de Medición	Anual		

						Desagregado meta valor por género				
Parámetros de semaforización						Meta Institucional	Meta Valor	Unidad de medida (meta valor)	Hombre	Mujer
0	59.99	60.00	79.99	80.00	130	100%	29	Posición	0.00	0.00
						Sentido del Indicador	Línea Base (meta valor)	Año (Línea base)		
						Ascendente	24	2020		

Variables del Indicador

Nombre de la Variable	Unidad de medida	Tipo de Acumulación
Posición en el Índice de Rezago Social (realizado)	Posición	Valor presente
Posición en el Índice de Rezago Social (programado)	Posición	Valor presente

Fuente de Información	CONEVAL. Índice de Rezago Social a nivel municipal y por localidad, 2020.
Medios de verificación	
Supuestos	
Observaciones	
Id_mir	33906

- 1 El presente documento despliega la información perteneciente a los indicadores estratégicos y gestión de aquellos programas presupuestarios que proveen de bienes y servicios que generan valor público a la ciudadanía jalisciense
- 2 Se muestra el número del Componente relacionado con el indicador.

GOBIERNO DEL ESTADO DE JALISCO PRESUPUESTO DE EGRESOS PARA EL EJERCICIO FISCAL 2023 Ficha Técnica de Indicador

Sistema de Evaluación del Desempeño (SED)

Gobierno del Estado de Jalisco Secretaría de la Hacienda Pública

Datos del Programa

Oferta de Bachillerato General en el estado de Jalisco en sus diferentes Opciones

Eje: Desarrollo Social Tema: Educación

¿Quién gasta?

04	Unidad Presupuestal	011	Unidad Responsable	00152	Unidad Ejecutora del Gasto
	Secretaría de Educación		Colegio de Bachilleres del Estado de Jalisco		Colegio de Bachilleres del Estado de Jalisco

¿Para qué se gasta?

Finalidad	Función	Subfunción
Desarrollo Social	Educación	Educación Media Superior

Presupuesto asignado al Programa Presupuestario

Monto \$702,884,600.00

Objetivos

Nivel	Clave Componente	Resumen Narrativo
Propósito		Las y los estudiantes del estado de Jalisco, cuentan con un enfoque integral de educación que incrementa la calidad y pertinencia educativa hacia la excelencia de la misma, para formar una ciudadanía responsable que enfrente de manera positiva los desafíos personales y colectivos durante su trayecto de vida.

Datos del Indicador

Denominación	Método de cálculo
Porcentaje de eficiencia terminal media superior	(Egresados de media superior del ciclo en estudio y el número de estudiantes de nuevo ingreso a primer grado de 2 ciclos anteriores al ciclo en estudio. (Realizado)/Egresados de media superior del ciclo en estudio y el número de estudiantes de nuevo ingreso a primer grado de 2 ciclos anteriores al ciclo en estudio. (Programado))*100

Descripción del Indicador

Es la relación porcentual de alumnos que termina el nivel de educación media superior de manera regular dentro del tiempo ideal establecido.

Tipo de Indicador	Estratégico	Dimensión del Indicador	Eficacia	Año de Medición del Resultado	2022
Cobertura	Estatal	Frecuencia de Medición	Anual		

Desagregado meta valor por género										
Parámetros de semaforización			Meta Institucional	Meta Valor	Unidad de medida (meta valor)	Hombre	Mujer			
0	59.99	60.00	79.99	80.00	130	100%	80	Porcentaje	0.00	0.00
<div style="display: flex; justify-content: space-around; align-items: center;"> <div style="width: 20px; height: 20px; background-color: red; border: 1px solid black;"></div> <div style="width: 20px; height: 20px; background-color: yellow; border: 1px solid black;"></div> <div style="width: 20px; height: 20px; background-color: green; border: 1px solid black;"></div> </div>			Sentido del Indicador	Línea Base (meta valor)	Año (Línea base)					
			Ascendente	62	2021					

Variables del Indicador

Nombre de la Variable	Unidad de medida	Tipo de Acumulación
Egresados de media superior del ciclo en estudio y el número de estudiantes de nuevo ingreso a primer grado de 2 ciclos anteriores al ciclo en estudio. (realizado)	Porcentaje	Valor presente
Egresados de media superior del ciclo en estudio y el número de estudiantes de nuevo ingreso a primer grado de 2 ciclos anteriores al ciclo en estudio. (programado)	Porcentaje	Valor presente

Fuente de Información	Secretaría de Educación Pública (SEP), Sistema Nacional de Información Estadística Educativa (SNIEE), 2021.
Medios de verificación	
Supuestos	
Observaciones	
Id_mir	38189

- 1 El presente documento despliega la información perteneciente a los indicadores estratégicos y gestión de aquellos programas presupuestarios que proveen de bienes y servicios que generan valor público a la ciudadanía jalisciense
- 2 Se muestra el número del Componente relacionado con el indicador.

GOBIERNO DEL ESTADO DE JALISCO
PRESUPUESTO DE EGRESOS PARA EL EJERCICIO FISCAL 2023
Ficha Técnica de Indicador

Sistema de Evaluación del Desempeño (SED)

Gobierno del Estado de Jalisco Secretaría de la Hacienda Pública

Datos del Programa

Oferta de Bachillerato General en el estado de Jalisco en sus diferentes Opciones

Eje: Desarrollo Social Tema: Educación

¿Quién gasta?

04	Unidad Presupuestal	011	Unidad Responsable	00152	Unidad Ejecutora del Gasto
Secretaría de Educación		Colegio de Bachilleres del Estado de Jalisco		Colegio de Bachilleres del Estado de Jalisco	

¿Para qué se gasta?

Finalidad	Función	Subfunción
Desarrollo Social	Educación	Educación Media Superior

Presupuesto asignado al Programa Presupuestario

Monto

Objetivos

Nivel	Clave Componente	Resumen Narrativo
Componente	I2	Educación Media Superior impartida en Telebachilleratos Comunitarios (TBC).

Datos del Indicador

Denominación	Método de cálculo
Total de estudiantes inscritos en el semestre que inicia en agosto de 2023 en Telebachilleratos Comunitarios (TBC).	(Total de estudiantes inscritos en el semestre que inicia en agosto de 2023 en Telebachilleratos Comunitarios (TBC). (Realizado) / Total de estudiantes inscritos en el semestre que inicia en agosto de 2023 en Telebachilleratos Comunitarios (TBC). (Programado))*100

Descripción del Indicador
Suma de estudiantes del semestre que inicia en agosto de 2023 en Telebachilleratos Comunitarios (TBC).

Tipo de Indicador	Gestión	Dimensión del Indicador	Eficiencia	Año de Medición del Resultado	2023
Cobertura	Estatal	Frecuencia de Medición	Semestral		

Desagregado meta valor por género										
Parámetros de semaforización			Meta Institucional	Meta Valor	Unidad de medida (meta valor)	Hombre	Mujer			
0	59.99	60.00	79.99	80.00	130	100%	2,537	Estudiante	0.00	0.00
			Sentido del Indicador	Línea Base (meta valor)	Año (Línea base)					
			Ascendente	8,963	2021					

Variables del Indicador

Nombre de la Variable	Unidad de medida	Tipo de Acumulación
Total de estudiantes inscritos en el semestre que inicia en agosto de 2023 en Telebachilleratos Comunitarios (TBC). (realizado)	Estudiante	Suma
Total de estudiantes inscritos en el semestre que inicia en agosto de 2023 en Telebachilleratos Comunitarios (TBC). (programado)	Estudiante	Suma

Fuente de Información
Medios de verificación

Supuestos

Observaciones

Id_mir

- 1 El presente documento despliega la información perteneciente a los indicadores estratégicos y gestión de aquellos programas presupuestarios que proveen de bienes y servicios que generan valor público a la ciudadanía jalisciense
- 2 Se muestra el número del Componente relacionado con el indicador.

GOBIERNO DEL ESTADO DE JALISCO PRESUPUESTO DE EGRESOS PARA EL EJERCICIO FISCAL 2023

Ficha Técnica de Indicador

Sistema de Evaluación del Desempeño (SED)

Gobierno del Estado de JaliscoSecretaría de la Hacienda Pública

Datos del Programa

Oferta de Bachillerato General en el estado de Jalisco en sus diferentes Opciones

Eje: Desarrollo SocialTema: Educación

¿Quién gasta?

04	Unidad Presupuestal	011	Unidad Responsable	00152	Unidad Ejecutora del Gasto
	Secretaría de Educación		Colegio de Bachilleres del Estado de Jalisco		Colegio de Bachilleres del Estado de Jalisco

¿Para qué se gasta?

Finalidad	Función	Subfunción
Desarrollo Social	Educación	Educación Media Superior

Presupuesto asignado al Programa Presupuestario

Monto \$702,884,600.00

Objetivos

Nivel	Clave Componente	Resumen Narrativo
Componente	11	Educación Media Superior impartida en planteles y centros de Educación Media Superior a Distancia (EMSaD)

Datos del Indicador

Denominación	Método de cálculo
Total de estudiantes matriculados al inicio del semestre de agosto de 2023 en Planteles y Centros de Educación Media Superior a Distancia (EMSaD).	(Total de estudiantes matriculados al inicio del semestre de agosto de 2023 en Planteles y Centros de Educación Media Superior a Distancia (EMSaD) implementada. (Realizado) / Total de estudiantes matriculados al inicio del semestre de agosto de 2023 en Planteles y Centros de Educación Media Superior a Distancia (EMSaD) implementada. (Programado))*100

Descripción del Indicador
Total de estudiantes matriculados al inicio del semestre de agosto de 2023 en Planteles y Centros de Educación Media Superior a Distancia (EMSaD)

Tipo de Indicador	Estratégico	Dimensión del Indicador	Eficiencia	Año de Medición del Resultado	2023
Cobertura	Estatal	Frecuencia de Medición	Semestral		

Desagregado meta valor por género

Parámetros de semaforización						Meta Institucional	Meta Valor	Unidad de medida (meta valor)	Hombre	Mujer
0	59.99	60.00	79.99	80.00	130	100%	19,418	Estudiante	0.00	0.00
						Sentido del Indicador	Línea Base (meta valor)	Año (Línea base)		
						Ascendente	8,963	2021		

Variables del Indicador

Nombre de la Variable	Unidad de medida	Tipo de Acumulación
Total de estudiantes matriculados al inicio del semestre de agosto de 2023 en Planteles y Centros de Educación Media Superior a Distancia (EMSaD) implementada. (realizado)	Estudiante	Suma
Total de estudiantes matriculados al inicio del semestre de agosto de 2023 en Planteles y Centros de Educación Media Superior a Distancia (EMSaD) implementada. (programado)	Estudiante	Suma

Fuente de Información Departamento de Control Escolar. Informe de matrícula que inicia en el mes de agosto de 2023.

Medios de verificación Informe de ServoEscolar generado por el departamento de control escolar, referente a la matrícula inicial en agosto de 2023.

Supuestos El COBAEJ tiene la suficiencia presupuestal para el pago de nómina, gastos de operación así como de proyectos estratégicos que permitan el logro de objetivos que coadyuven a una buena relación entre docentes y administrativos con el COBAEJ, además cuenta con las condiciones suficientemente aceptables en cuestión de salud pública, y seguridad, así como para atender cualquier imprevisto que genere la presencia o la manifestación de desastres naturales.

Observaciones

Id_mir 35863

- 1 El presente documento despliega la información perteneciente a los indicadores estratégicos y gestión de aquellos programas presupuestarios que proveen de bienes y servicios que generan valor público a la ciudadanía jalisciense
- 2 Se muestra el número del Componente relacionado con el indicador.

GOBIERNO DEL ESTADO DE JALISCO
PRESUPUESTO DE EGRESOS PARA EL EJERCICIO FISCAL 2023

Ficha Técnica de Indicador

Sistema de Evaluación del Desempeño (SED)

Gobierno del Estado de Jalisco		Secretaría de la Hacienda Pública	
Datos del Programa			
Oferta de Bachillerato General en el estado de Jalisco en sus diferentes Opciones			
Eje: Desarrollo Social		Tema: Educación	
¿Quién gasta?			
04	Unidad Presupuestal	011	Unidad Responsable
Secretaría de Educación		Colegio de Bachilleres del Estado de Jalisco	
		00152	
		Unidad Ejecutora del Gasto	
		Colegio de Bachilleres del Estado de Jalisco	
¿Para qué se gasta?			
Finalidad		Subfunción	
Desarrollo Social		Educación	
		Educación Media Superior	
Presupuesto asignado al Programa Presupuestario			
Monto		\$702,884,600.00	
Objetivos			
Nivel	Clave Componente	Resumen Narrativo	
Componente	15	Educación Media Superior Impartida en el Sistema de Preparatoria Abierta	
Datos del Indicador			
Denominación		Método de cálculo	
Total de estudiantes activos en el Sistema de Preparatoria Abierta (SPA).		(Total de estudiantes activos en el Sistema de Preparatoria Abierta (SPA). (Realizado) / Total de estudiantes activos en el Sistema de Preparatoria Abierta (SPA). (Programado))*100	
Descripción del Indicador			
Suma de estudiantes activos del Sistemas de Preparatoria Abierta.			
Tipo de Indicador	Gestión	Dimensión del Indicador	Eficiencia
Cobertura	Estatal	Frecuencia de Medición	Semestral
		Año de Medición del Resultado	2023
Desagregado meta valor por género			
Parámetros de semaforización		Meta Institucional	Meta Valor
0 59.99 60.00 79.99 80.00 130		100%	10,132
		Unidad de medida (meta valor)	Año (Línea base)
		Estudiante	2021
		Sentido del Indicador	Línea Base (meta valor)
		Ascendente	8,963
		Desagregado meta valor por género	
		Hombre	Mujer
		0.00	0.00
Variables del Indicador			
Nombre de la Variable		Unidad de medida	Tipo de Acumulación
Total de estudiantes activos en el Sistema de Preparatoria Abierta (SPA). (realizado)		Estudiante	Suma
Total de estudiantes activos en el Sistema de Preparatoria Abierta (SPA). (programado)		Estudiante	Suma
Fuente de Información	Informe por parte del departamento académico estadístico por medio del Sistema Integral para la Operación de Sistemas Abiertos a Distancia (SIOSAD)		
Medios de verificación	Informe del departamento académico estadístico por medio del Sistema Integral para la Operación de Sistemas Abiertos a Distancia (SIOSAD), entrega de reporte.		
Supuestos	Los alumnos activos cuentan con estabilidad laboral, familiar y de salud para continuar con sus educación media superior en el Sistema de Preparatoria Abierta.		
Observaciones			
Id_mir	35864		

- 1 El presente documento despliega la información perteneciente a los indicadores estratégicos y gestión de aquellos programas presupuestarios que proveen de bienes y servicios que generan valor público a la ciudadanía jalisciense
- 2 Se muestra el número del Componente relacionado con el indicador.

GOBIERNO DEL ESTADO DE JALISCO PRESUPUESTO DE EGRESOS PARA EL EJERCICIO FISCAL 2023

Ficha Técnica de Indicador

Sistema de Evaluación del Desempeño (SED)

Gobierno del Estado de JaliscoSecretaría de la Hacienda Pública

Datos del Programa

Formación y Capacitación para el Trabajo

Eje: Desarrollo SocialTema: Educación

¿Quién gasta?

04	Unidad Presupuestal	013	Unidad Responsable	00154	Unidad Ejecutora del Gasto
	Secretaría de Educación		Instituto de Formación para el Trabajo del Estado de Jalisco (IDEFT)		Instituto de Formación para el Trabajo del Estado de Jalisco (IDEFT)

¿Para qué se gasta?

Finalidad	Función	Subfunción
Desarrollo Social	Educación	Educación Media Superior

Presupuesto asignado al Programa Presupuestario

Monto\$120,369,300.00

Objetivos

Nivel	Clave Componente	Resumen Narrativo
Fin		Contribuir a mejorar las condiciones de acceso efectivo a los derechos sociales, mediante el impulso de las capacidades de las personas y sus comunidades, reduciendo brechas de desigualdad, con un sentido de colectividad fortalecido que impulsa la movilidad social ascendente y con atención prioritaria para las personas y los grupos cuyos derechos han sido vulnerados de manera histórica y coyuntural en particular por la pandemia por COVID19.

Datos del Indicador

Denominación	Método de cálculo
Posición en el Índice de Rezago Social	$(\text{Posición en el Índice de Rezago Social (Realizado)} / \text{Posición en el Índice de Rezago Social (Programado)}) * 100$

Descripción del Indicador
Lugar que ocupa Jalisco dentro del contexto de las entidades federativas del país respecto al Índice de Rezago Social, el cual es una medida agregada que se compone de variables de educación, acceso a servicios de salud, servicios básicos en la vivienda, de calidad y espacios en la misma, y activos en el hogar. Es decir, proporciona el resumen de cuatro carencias sociales de la medición de pobreza del Consejo Nacional de Evaluación de la Política de Desarrollo Social (CONEVAL): rezago educativo, acceso a los servicios de salud, acceso a los servicios básicos en la vivienda, y la calidad y espacios en la vivienda.

Tipo de Indicador	Estratégico	Dimensión del Indicador	Eficacia	Año de Medición del Resultado	2022
Cobertura	Estatal	Frecuencia de Medición	Anual		

Parámetros de semaforización						Desagregado meta valor por género				
0	59.99	60.00	79.99	80.00	130	Meta Institucional	Meta Valor	Unidad de medida (meta valor)	Hombre	Mujer
■	■	■	■	■	■	100%	29	Posición	0.00	0.00
						Sentido del Indicador	Línea Base (meta valor)	Año (Línea base)		
						Ascendente	24	2020		

Variables del Indicador

Nombre de la Variable	Unidad de medida	Tipo de Acumulación
Posición en el Índice de Rezago Social (realizado)	Posición	Valor presente
Posición en el Índice de Rezago Social (programado)	Posición	Valor presente

Fuente de Información CONEVAL. Índice de Rezago Social a nivel municipal y por localidad, 2020.

Medios de verificación

Supuestos

Observaciones

Id_mir 33909

- 1 El presente documento despliega la información perteneciente a los indicadores estratégicos y gestión de aquellos programas presupuestarios que proveen de bienes y servicios que generan valor público a la ciudadanía jalisciense
- 2 Se muestra el número del Componente relacionado con el indicador.

GOBIERNO DEL ESTADO DE JALISCO
PRESUPUESTO DE EGRESOS PARA EL EJERCICIO FISCAL 2023

Ficha Técnica de Indicador

Sistema de Evaluación del Desempeño (SED)

Gobierno del Estado de Jalisco Secretaría de la Hacienda Pública

Datos del Programa

Formación y Capacitación para el Trabajo

Eje: Desarrollo Social

Tema: Educación

¿Quién gasta?

04	Unidad Presupuestal	013	Unidad Responsable	00154	Unidad Ejecutora del Gasto
	Secretaría de Educación		Instituto de Formación para el Trabajo del Estado de Jalisco (IDEFT)		Instituto de Formación para el Trabajo del Estado de Jalisco (IDEFT)

¿Para qué se gasta?

Finalidad	Función	Subfunción
Desarrollo Social	Educación	Educación Media Superior

Presupuesto asignado al Programa Presupuestario

Monto

Objetivos

Nivel	Clave Componente	Resumen Narrativo
Propósito		Las y los estudiantes del estado de Jalisco, cuentan con un enfoque integral de educación que incrementa la calidad y pertinencia educativa hacia la excelencia de la misma, para formar una ciudadanía responsable que enfrente de manera positiva los desafíos personales y colectivos durante su trayecto de vida.

Datos del Indicador

Denominación	Método de cálculo
Porcentaje de cobertura en educación media superior de 15 a 17 años	(Se divide la matrícula total de educación media superior del ciclo en estudio entre la población de 15 a 17 años de edad del mismo año y el resultado se multiplica por cien. (Realizado)Se divide la matrícula total de educación media superior del ciclo en estudio entre la población de 15 a 17 años de edad del mismo año y el resultado se multiplica por cien. (Programado))*100

Descripción del Indicador
Es la proporción de la matrícula total de educación media superior, respecto a la población de 15 a 17 años, edad oficial para cursar este nivel.

Tipo de Indicador	Estratégico	Dimensión del Indicador	Eficacia	Año de Medición del Resultado	2022
Cobertura	Estatal	Frecuencia de Medición	Anual		

Desagregado meta valor por género

	Meta Institucional	Meta Valor	Unidad de medida (meta valor)	Hombre	Mujer												
Parámetros de semaforización	100%	75	Porcentaje	0.00	0.00												
<table style="display: inline-table; border: none;"> <tr> <td style="border: 1px solid black; padding: 2px;">0</td> <td style="border: 1px solid black; padding: 2px;">59.99</td> <td style="border: 1px solid black; padding: 2px;">60.00</td> <td style="border: 1px solid black; padding: 2px;">79.99</td> <td style="border: 1px solid black; padding: 2px;">80.00</td> <td style="border: 1px solid black; padding: 2px;">130</td> </tr> <tr> <td style="background-color: red; width: 15px; height: 15px;"></td> <td style="background-color: red; width: 15px; height: 15px;"></td> <td style="background-color: yellow; width: 15px; height: 15px;"></td> <td style="background-color: yellow; width: 15px; height: 15px;"></td> <td style="background-color: green; width: 15px; height: 15px;"></td> <td style="background-color: green; width: 15px; height: 15px;"></td> </tr> </table>	0	59.99	60.00	79.99	80.00	130							Sentido del Indicador	Línea Base (meta valor)	Año (Línea base)		
0	59.99	60.00	79.99	80.00	130												
	Ascendente	74	2021														

Variables del Indicador

Nombre de la Variable	Unidad de medida	Tipo de Acumulación
Se divide la matrícula total de educación media superior del ciclo en estudio entre la población de 15 a 17 años de edad del mismo año y el resultado se multiplica por cien. (realizado)	Porcentaje	Valor presente
Se divide la matrícula total de educación media superior del ciclo en estudio entre la población de 15 a 17 años de edad del mismo año y el resultado se multiplica por cien. (programado)	Porcentaje	Valor presente

Fuente de Información	Secretaría de Educación Pública (SEP), Sistema Nacional de Información Estadística Educativa (SNIEE), cifras preliminares diciembre 2021.
Medios de verificación	
Supuestos	
Observaciones	
Id_mir	40025

- 1 El presente documento despliega la información perteneciente a los indicadores estratégicos y gestión de aquellos programas presupuestarios que proveen de bienes y servicios que generan valor público a la ciudadanía jalisciense
- 2 Se muestra el número del Componente relacionado con el indicador.

GOBIERNO DEL ESTADO DE JALISCO PRESUPUESTO DE EGRESOS PARA EL EJERCICIO FISCAL 2023

Ficha Técnica de Indicador

Sistema de Evaluación del Desempeño (SED)

Gobierno del Estado de Jalisco		Secretaría de la Hacienda Pública	
Datos del Programa			
Formación y Capacitación para el Trabajo			
Eje: Desarrollo Social		Tema: Educación	
¿Quién gasta?			
04	Unidad Presupuestal	013	Unidad Responsable
Secretaría de Educación		Instituto de Formación para el Trabajo del Estado de Jalisco (IDEFT)	
		00154	Unidad Ejecutora del Gasto
		Instituto de Formación para el Trabajo del Estado de Jalisco (IDEFT)	
¿Para qué se gasta?			
Finalidad		Función	
Desarrollo Social		Educación	
		Subfunción	
		Educación Media Superior	
Presupuesto asignado al Programa Presupuestario			
		Monto	
		\$120,369,300.00	
Objetivos			
Nivel	Clave Componente	Resumen Narrativo	
Componente	01	Acciones de vinculación realizadas para la capacitación para el Trabajo	
Datos del Indicador			
Denominación		Método de cálculo	
Total de acciones de vinculación realizadas para la capacitación para el trabajo		(Número de municipios atendidos/Número de municipios programados (Realizado) / Número de municipios atendidos/Número de municipios programados (Programado))*100	
Descripción del Indicador			
Se refiere al número de acciones de vinculación, tales como, convenios firmados, participación en distintos medios de comunicación y alcances en redes sociales.			
Tipo de Indicador	Estratégico	Dimensión del Indicador	Eficacia
Cobertura	Estatal	Frecuencia de Medición	Trimestral
		Año de Medición del Resultado	2023
Desagregado meta valor por género			
Parámetros de semaforización		Meta Institucional	Meta Valor
0 59.99 60.00 79.99 80.00 130		100%	12
<div style="display: flex; justify-content: space-around; width: 100%;"> <div style="width: 20px; height: 20px; background-color: red;"></div> <div style="width: 20px; height: 20px; background-color: red;"></div> <div style="width: 20px; height: 20px; background-color: yellow;"></div> <div style="width: 20px; height: 20px; background-color: yellow;"></div> <div style="width: 20px; height: 20px; background-color: green;"></div> <div style="width: 20px; height: 20px; background-color: green;"></div> </div>		Unidad de medida (meta valor)	Hombre
		Municipio	0.00
		Municipio	0.00
Sentido del Indicador		Línea Base (meta valor)	Año (Línea base)
Ascendente		38	2019
VARIABLES DEL INDICADOR			
Nombre de la Variable		Unidad de medida	Tipo de Acumulación
Número de municipios atendidos/Número de municipios programados (realizado)		Municipio	Suma
Número de municipios atendidos/Número de municipios programados (programado)		Municipio	Suma
Fuente de Información			
Base de datos de los diferentes Departamentos que integran la Dirección de Vinculación			
Medios de verificación			
Base de Datos de la Dirección de vinculación.			
Supuestos			
Se tiene la necesidad de capacitación para el trabajo por parte de la población en general y de formar alianzas estratégicas con las diferentes áreas empresariales y publico en general.			
Observaciones			
Id_mir			
37816			

- 1 El presente documento despliega la información perteneciente a los indicadores estratégicos y gestión de aquellos programas presupuestarios que proveen de bienes y servicios que generan valor público a la ciudadanía jalisciense
- 2 Se muestra el número del Componente relacionado con el indicador.

GOBIERNO DEL ESTADO DE JALISCO
PRESUPUESTO DE EGRESOS PARA EL EJERCICIO FISCAL 2023

Ficha Técnica de Indicador

Sistema de Evaluación del Desempeño (SED)

Gobierno del Estado de Jalisco		Secretaría de la Hacienda Pública	
Datos del Programa			
Formación y Capacitación para el Trabajo			
Eje: Desarrollo Social		Tema: Educación	
¿Quién gasta?			
04	Unidad Presupuestal	013	Unidad Responsable
Secretaría de Educación		Instituto de Formación para el Trabajo del Estado de Jalisco (IDEFT)	
		00154	Unidad Ejecutora del Gasto
		Instituto de Formación para el Trabajo del Estado de Jalisco (IDEFT)	
¿Para qué se gasta?			
Finalidad		Función	
Desarrollo Social		Educación	
		Subfunción	
		Educación Media Superior	
Presupuesto asignado al Programa Presupuestario			
		Monto	
		\$120,369,300.00	
Objetivos			
Nivel	Clave Componente	Resumen Narrativo	
Componente	B3	Formación para el trabajo realizada para desempeñar una actividad productiva	
Datos del Indicador			
Denominación		Método de cálculo	
Total de personas que se inscriben a cursos de capacitación para el Trabajo		(Total de personas que se inscriben a cursos de capacitación para el Trabajo (Realizado) / Total de personas que se inscriben a cursos de capacitación para el Trabajo (Programado))*100	
Descripción del Indicador			
*Se refiere al número de personas que se inscriben en los diferentes cursos de capacitación para desempeñar una actividad productiva			
*			
Tipo de Indicador	Estratégico	Dimensión del Indicador	Eficacia
Cobertura	Estatal	Frecuencia de Medición	Semestral
		Año de Medición del Resultado	2023
		Desagregado meta valor por género	
		Meta Institucional	Meta Valor
		100%	30,000
		Unidad de medida (meta valor)	Persona
		Hombre	Mujer
		0.00	0.00
Parámetros de semaforización			
0	59.99	60.00	79.99
80.00	130		
Sentido del Indicador	Línea Base (meta valor)		Año (Línea base)
Ascendente	271		2019
Variables del Indicador			
Nombre de la Variable		Unidad de medida	Tipo de Acumulación
Total de personas que se inscriben a cursos de capacitación para el Trabajo (realizado)		Persona	Suma
Total de personas que se inscriben a cursos de capacitación para el Trabajo (programado)		Persona	Suma
Fuente de Información		Base de registro de la Dirección Técnica Académica	
Medios de verificación		Base de registro de inscritos del área de control escolar de la Dirección Técnica Académica	
Supuestos		Los habitantes del estado de Jalisco conocen y utilizan los servicios del Instituto de Formación para el Trabajo.	
Observaciones			
Id_mir	37826		

- 1 El presente documento despliega la información perteneciente a los indicadores estratégicos y gestión de aquellos programas presupuestarios que proveen de bienes y servicios que generan valor público a la ciudadanía jalisciense
- 2 Se muestra el número del Componente relacionado con el indicador.

GOBIERNO DEL ESTADO DE JALISCO PRESUPUESTO DE EGRESOS PARA EL EJERCICIO FISCAL 2023

Ficha Técnica de Indicador

Sistema de Evaluación del Desempeño (SED)

Gobierno del Estado de Jalisco Secretaría de la Hacienda Pública

Datos del Programa

Formación y Capacitación para el Trabajo

Eje: Desarrollo Social

Tema: Educación

¿Quién gasta?

04	Unidad Presupuestal	013	Unidad Responsable	00154	Unidad Ejecutora del Gasto
Secretaría de Educación		Instituto de Formación para el Trabajo del Estado de Jalisco (IDEFT)		Instituto de Formación para el Trabajo del Estado de Jalisco (IDEFT)	

¿Para qué se gasta?

Finalidad	Función	Subfunción
Desarrollo Social	Educación	Educación Media Superior

Presupuesto asignado al Programa Presupuestario

Monto \$120,369,300.00

Objetivos

Nivel	Clave Componente	Resumen Narrativo
Componente	02	Seguimiento, capacitación y actualización efectuado para el personal en la mejora del servicio.

Datos del Indicador

Denominación	Método de cálculo
Total de Personal del instituto capacitado y actualizado	(Número de personal capacitado y actualizado del Instituto (Realizado) / Número de personal capacitado y actualizado del Instituto (Programado))*100

Descripción del Indicador
Se refiere al número de personal del Instituto capacitado y actualizado

Tipo de Indicador	Estratégico	Dimensión del Indicador	Eficacia	Año de Medición del Resultado	2023
Cobertura	Estatal	Frecuencia de Medición	Semestral		

Desagregado meta valor por género

Parámetros de semaforización						Meta Institucional	Meta Valor	Unidad de medida (meta valor)	Desagregado meta valor por género	
0	59.99	60.00	79.99	80.00	130	100%	420	Persona Capacitada	Hombre	Mujer
						Sentido del Indicador	Línea Base (meta valor)	Año (Línea base)	0.00	0.00
						Ascendente	271	2019		

Variables del Indicador

Nombre de la Variable	Unidad de medida	Tipo de Acumulación
Número de personal capacitado y actualizado del Instituto (realizado)	Persona Capacitada	Suma
Número de personal capacitado y actualizado del Instituto (programado)	Persona Capacitada	Suma

Fuente de Información Base de registro de la Dirección Técnica Académica

Medios de verificación Base de registro de cantidad de personal capacitado del área de control escolar de la Dirección Técnica Académica

Supuestos Se cuenta con el recurso humano, material y financiero en tiempo para el logro de la meta.

Observaciones

Id_mir 37827

- 1 El presente documento despliega la información perteneciente a los indicadores estratégicos y gestión de aquellos programas presupuestarios que proveen de bienes y servicios que generan valor público a la ciudadanía jalisciense
- 2 Se muestra el número del Componente relacionado con el indicador.

GOBIERNO DEL ESTADO DE JALISCO
PRESUPUESTO DE EGRESOS PARA EL EJERCICIO FISCAL 2023
Ficha Técnica de Indicador

Sistema de Evaluación del Desempeño (SED)

Gobierno del Estado de Jalisco Secretaría de la Hacienda Pública

Datos del Programa

Administración para los servicios de Capacitación para el Trabajo

Eje: Desarrollo Social Tema: Educación

¿Quién gasta?

04 Unidad Presupuestal	013 Unidad Responsable	00154 Unidad Ejecutora del Gasto
Secretaría de Educación	Instituto de Formación para el Trabajo del Estado de Jalisco (IDEFT)	Instituto de Formación para el Trabajo del Estado de Jalisco (IDEFT)

¿Para qué se gasta?

Finalidad	Función	Subfunción
Desarrollo Social	Educación	Educación Media Superior

Presupuesto asignado al Programa Presupuestario

Monto

Objetivos

Nivel	Clave Componente	Resumen Narrativo
Fin		Contribuir a mejorar las condiciones de acceso efectivo a los derechos sociales, mediante el impulso de las capacidades de las personas y sus comunidades, reduciendo brechas de desigualdad, con un sentido de colectividad fortalecido que impulsa la movilidad social ascendente y con atención prioritaria para las personas y los grupos cuyos derechos han sido vulnerados de manera histórica y coyuntural en particular por la pandemia por COVID19.

Datos del Indicador

Denominación	Método de cálculo
Porcentaje de población en situación de pobreza	(Representa la proporción de la población en situación de pobreza con respecto al total de la población (Realizado)/Representa la proporción de la población en situación de pobreza con respecto al total de la población (Programado))*100

Descripción del Indicador
Muestra el porcentaje de personas que se encuentra en situación de pobreza cuando: presenta al menos una carencia social y tiene un ingreso inferior al valor de la línea de pobreza por ingresos.

Tipo de Indicador	<input type="text" value="Estratégico"/>	Dimensión del Indicador	<input type="text" value="Eficacia"/>	Año de Medición del Resultado	<input type="text" value="2024"/>
Cobertura	<input type="text" value="Estatal"/>	Frecuencia de Medición	<input type="text" value="Anual"/>		

Parámetros de semaforización						Desagregado meta valor por género				
						Meta Institucional	Meta Valor	Unidad de medida (meta valor)	Hombre	Mujer
<input type="text" value="130"/>	<input type="text" value="80.00"/>	<input type="text" value="79.99"/>	<input type="text" value="60.00"/>	<input type="text" value="59.99"/>	<input type="text" value="0"/>	<input type="text" value="100%"/>	<input type="text" value="27"/>	<input type="text" value="Porcentaje"/>	<input type="text" value="0.00"/>	<input type="text" value="0.00"/>
						Sentido del Indicador	Línea Base (meta valor)	Año (Línea base)		
						<input type="text" value="Descendente"/>	<input type="text" value="31"/>	<input type="text" value="2021"/>		

Variables del Indicador

Nombre de la Variable	Unidad de medida	Tipo de Acumulación
Representa la proporción de la población en situación de pobreza con respecto al total de la población (realizado)	Porcentaje	Valor presente
Representa la proporción de la población en situación de pobreza con respecto al total de la población (programado)	Porcentaje	Valor presente

Fuente de Información	<input type="text" value="CONEVAL. Medición de la pobreza 2020, estimaciones con base en la ENIGH 2018 y 2020."/>
Medios de verificación	<input type="text"/>
Supuestos	<input type="text"/>
Observaciones	<input type="text"/>
Id_mir	<input type="text" value="33996"/>

- El presente documento despliega la información perteneciente a los indicadores estratégicos y gestión de aquellos programas presupuestarios que proveen de bienes y servicios que generan valor público a la ciudadanía jalisciense
- Se muestra el número del Componente relacionado con el indicador.

GOBIERNO DEL ESTADO DE JALISCO PRESUPUESTO DE EGRESOS PARA EL EJERCICIO FISCAL 2023

Ficha Técnica de Indicador

Sistema de Evaluación del Desempeño (SED)

Gobierno del Estado de JaliscoSecretaría de la Hacienda Pública

Datos del Programa

Administración para los servicios de Capacitación para el Trabajo

Eje: Desarrollo SocialTema: Educación

¿Quién gasta?

04	Unidad Presupuestal	013	Unidad Responsable	00154	Unidad Ejecutora del Gasto
	Secretaría de Educación		Instituto de Formación para el Trabajo del Estado de Jalisco (IDEFT)		Instituto de Formación para el Trabajo del Estado de Jalisco (IDEFT)

¿Para qué se gasta?

Finalidad	Función	Subfunción
Desarrollo Social	Educación	Educación Media Superior

Presupuesto asignado al Programa Presupuestario

Monto\$24,989,700.00

Objetivos

Nivel	Clave Componente	Resumen Narrativo
Propósito		Las y los estudiantes del estado de Jalisco, cuentan con un enfoque integral de educación que incrementa la calidad y pertinencia educativa hacia la excelencia de la misma, para formar una ciudadanía responsable que enfrente de manera positiva los desafíos personales y colectivos durante su trayecto de vida.

Datos del Indicador

Denominación	Método de cálculo
Porcentaje de cobertura en educación media superior de 15 a 17 años	(Se divide la matrícula total de educación media superior del ciclo en estudio entre la población de 15 a 17 años de edad del mismo año y el resultado se multiplica por cien. (Realizado)Se divide la matrícula total de educación media superior del ciclo en estudio entre la población de 15 a 17 años de edad del mismo año y el resultado se multiplica por cien. (Programado))*100

Descripción del Indicador
Es la proporción de la matrícula total de educación media superior, respecto a la población de 15 a 17 años, edad oficial para cursar este nivel.

Tipo de Indicador	Estratégico	Dimensión del Indicador	Eficacia	Año de Medición del Resultado	2022
Cobertura	Estatal	Frecuencia de Medición	Anual		

Desagregado meta valor por género						
Parámetros de semaforización		Meta Institucional	Meta Valor	Unidad de medida (meta valor)	Hombre	Mujer
0	59.99	100%	75	Porcentaje	0.00	0.00
60.00	79.99	Sentido del Indicador	Línea Base (meta valor)	Año (Línea base)		
80.00	130	Ascendente	74	2021		

Variables del Indicador

Nombre de la Variable	Unidad de medida	Tipo de Acumulación
Se divide la matrícula total de educación media superior del ciclo en estudio entre la población de 15 a 17 años de edad del mismo año y el resultado se multiplica por cien. (realizado)	Porcentaje	Valor presente
Se divide la matrícula total de educación media superior del ciclo en estudio entre la población de 15 a 17 años de edad del mismo año y el resultado se multiplica por cien. (programado)	Porcentaje	Valor presente

Fuente de Información	Secretaría de Educación Pública (SEP), Sistema Nacional de Información Estadística Educativa (SNIEE), cifras preliminares diciembre 2021.
Medios de verificación	
Supuestos	
Observaciones	
Id_mir	38198

- 1 El presente documento despliega la información perteneciente a los indicadores estratégicos y gestión de aquellos programas presupuestarios que proveen de bienes y servicios que generan valor público a la ciudadanía jalisciense
- 2 Se muestra el número del Componente relacionado con el indicador.

GOBIERNO DEL ESTADO DE JALISCO
PRESUPUESTO DE EGRESOS PARA EL EJERCICIO FISCAL 2023
Ficha Técnica de Indicador

Sistema de Evaluación del Desempeño (SED)

Gobierno del Estado de Jalisco Secretaría de la Hacienda Pública

Datos del Programa

Administración para los servicios de Capacitación para el Trabajo

Eje: Desarrollo Social Tema: Educación

¿Quién gasta?

04	Unidad Presupuestal	013	Unidad Responsable	00154	Unidad Ejecutora del Gasto
Secretaría de Educación		Instituto de Formación para el Trabajo del Estado de Jalisco (IDEFT)		Instituto de Formación para el Trabajo del Estado de Jalisco (IDEFT)	

¿Para qué se gasta?

Finalidad	Función	Subfunción
Desarrollo Social	Educación	Educación Media Superior

Presupuesto asignado al Programa Presupuestario

Monto

Objetivos

Nivel	Clave Componente	Resumen Narrativo
Componente	01	Total de Informes trimestrales enviados a la Contraloría General del Estado.

Datos del Indicador

Denominación	Método de cálculo
Avance en rendición de cuentas en plataforma nacional	(Número de anexos Publicados en portal de transparencia (Realizado) / Número de anexos Publicados en portal de transparencia (Programado))*100

Descripción del Indicador
porcentaje de avance de rendición de cuentas en plataforma nacional.

Tipo de Indicador	Gestión	Dimensión del Indicador	Eficacia	Año de Medición del Resultado	2023
Cobertura	Estatal	Frecuencia de Medición	Trimestral		

Desagregado meta valor por género

	Meta Institucional	Meta Valor	Unidad de medida (meta valor)	Hombre	Mujer
Parámetros de semaforización	100%	4	Anexo	0.00	0.00

0	59.99	60.00	79.99	80.00	130
■ ■	■ ■	■ ■	Sentido del Indicador	Línea Base (meta valor)	Año (Línea base)
			Ascendente	No disponible	2021

Variables del Indicador

Nombre de la Variable	Unidad de medida	Tipo de Acumulación
Número de anexos Publicados en portal de transparencia (realizado)	Anexo	Suma
Número de anexos Publicados en portal de transparencia (programado)	Anexo	Suma

Fuente de Información

Medios de verificación

Supuestos

Observaciones

Id_mir

- 1 El presente documento despliega la información perteneciente a los indicadores estratégicos y gestión de aquellos programas presupuestarios que proveen de bienes y servicios que generan valor público a la ciudadanía jalisciense
- 2 Se muestra el número del Componente relacionado con el indicador.

GOBIERNO DEL ESTADO DE JALISCO
PRESUPUESTO DE EGRESOS PARA EL EJERCICIO FISCAL 2023

Ficha Técnica de Indicador

Sistema de Evaluación del Desempeño (SED)

Gobierno del Estado de Jalisco		Secretaría de la Hacienda Pública	
Datos del Programa			
Administración para los servicios de Capacitación para el Trabajo			
Eje: Desarrollo Social		Tema: Educación	
¿Quién gasta?			
04	Unidad Presupuestal	013	Unidad Responsable
Secretaría de Educación		Instituto de Formación para el Trabajo del Estado de Jalisco (IDEFT)	
		00154	Unidad Ejecutora del Gasto
		Instituto de Formación para el Trabajo del Estado de Jalisco (IDEFT)	
¿Para qué se gasta?			
Finalidad		Función	
Desarrollo Social		Educación	
		Subfunción	
		Educación Media Superior	
Presupuesto asignado al Programa Presupuestario			
		Monto \$24,989,700.00	
Objetivos			
Nivel	Clave Componente	Resumen Narrativo	
Componente	02	Total de Estados financieros publicados en plataformas de transparencia	
Datos del Indicador			
Denominación		Método de cálculo	
Estados financieros mensuales publicados en plataformas de transparencia		(Número de Informes Presentados Publicados en el portal de transparencia (Realizado) / Número de Informes Presentados Publicados en el portal de transparencia (Programado))*100	
Descripción del Indicador			
Número de Estados financieros mensuales presentados.			
Tipo de Indicador	Gestión	Dimensión del Indicador	Eficacia
Cobertura	Estatal	Frecuencia de Medición	Trimestral
		Año de Medición del Resultado	2023
Desagregado meta valor por género			
Parámetros de semaforización		Meta Institucional	Meta Valor
0	59.99	100%	12
60.00	79.99	Sentido del Indicador	Línea Base (meta valor)
80.00	130	Ascendente	No disponible
		Unidad de medida (meta valor)	Año (Línea base)
		Informe	2021
		Hombre	Mujer
		0.00	0.00
Variables del Indicador			
Nombre de la Variable		Unidad de medida	Tipo de Acumulación
Número de Informes Presentados Publicados en el portal de transparencia (realizado)		Informe	Suma
Número de Informes Presentados Publicados en el portal de transparencia (programado)		Informe	Suma
Fuente de Información			
Plataforma estatal de transparencia			
Medios de verificación			
La población en general tienen interés y requiere ser enterada de los resultados generados por los Organismos Públicos.			
Supuestos			
La población en general tienen interés y requiere ser enterada de los resultados generados por los Organismos Públicos.			
Observaciones			
Id_mir			
37831			

- 1 El presente documento despliega la información perteneciente a los indicadores estratégicos y gestión de aquellos programas presupuestarios que proveen de bienes y servicios que generan valor público a la ciudadanía jalisciense
- 2 Se muestra el número del Componente relacionado con el indicador.

GOBIERNO DEL ESTADO DE JALISCO
PRESUPUESTO DE EGRESOS PARA EL EJERCICIO FISCAL 2023
Ficha Técnica de Indicador

Sistema de Evaluación del Desempeño (SED)

Gobierno del Estado de Jalisco Secretaría de la Hacienda Pública

Datos del Programa

Abatimiento del rezago educativo de Jóvenes y Adultos

Eje: Desarrollo Social Tema: Educación

¿Quién gasta?

04 Unidad Presupuestal	014 Unidad Responsable	00155 Unidad Ejecutora del Gasto
Secretaría de Educación	Instituto Estatal para la Educación de Jóvenes y Adultos (INEEJAD)	Instituto Estatal para la Educación de Jóvenes y Adultos (INEEJAD)

¿Para qué se gasta?

Finalidad	Función	Subfunción
Desarrollo Social	Educación	Educación para Adultos

Presupuesto asignado al Programa Presupuestario

Monto

Objetivos

Nivel	Clave Componente	Resumen Narrativo
Fin		Contribuir a mejorar las condiciones de acceso efectivo a los derechos sociales, mediante el impulso de las capacidades de las personas y sus comunidades, reduciendo brechas de desigualdad, con un sentido de colectividad fortalecido que impulsa la movilidad social ascendente y con atención prioritaria para las personas y los grupos cuyos derechos han sido vulnerados de manera histórica y coyuntural en particular por la pandemia por COVID19.

Datos del Indicador

Denominación	Método de cálculo
Posición en el Índice de Rezago Social	$(\text{Posición en el Índice de Rezago Social (Realizado)} / \text{Posición en el Índice de Rezago Social (Programado)}) * 100$

Descripción del Indicador
Lugar que ocupa Jalisco dentro del contexto de las entidades federativas del país respecto al Índice de Rezago Social, el cual es una medida agregada que se compone de variables de educación, acceso a servicios de salud, servicios básicos en la vivienda, de calidad y espacios en la misma, y activos en el hogar. Es decir, proporciona el resumen de cuatro carencias sociales de la medición de pobreza del Consejo Nacional de Evaluación de la Política de Desarrollo Social (CONEVAL): rezago educativo, acceso a los servicios de salud, acceso a los servicios básicos en la vivienda, y la calidad y espacios en la vivienda.

Tipo de Indicador	<input type="text" value="Estratégico"/>	Dimensión del Indicador	<input type="text" value="Eficacia"/>	Año de Medición del Resultado	<input type="text" value="2022"/>
Cobertura	<input type="text" value="Estatal"/>	Frecuencia de Medición	<input type="text" value="Anual"/>		

Parámetros de semaforización						Desagregado meta valor por género				
0	59.99	60.00	79.99	80.00	130	Meta Institucional	Meta Valor	Unidad de medida (meta valor)	Hombre	Mujer
■ ■ ■ ■ ■ ■						<input type="text" value="100%"/>	<input type="text" value="29"/>	<input type="text" value="Posición"/>	<input type="text" value="0.00"/>	<input type="text" value="0.00"/>
						Sentido del Indicador	Línea Base (meta valor)	Año (Línea base)		
						<input type="text" value="Ascendente"/>	<input type="text" value="24"/>	<input type="text" value="2020"/>		

Variables del Indicador

Nombre de la Variable	Unidad de medida	Tipo de Acumulación
Posición en el Índice de Rezago Social (realizado)	<input type="text" value="Posición"/>	<input type="text" value="Valor presente"/>
Posición en el Índice de Rezago Social (programado)	<input type="text" value="Posición"/>	<input type="text" value="Valor presente"/>

Fuente de Información

Medios de verificación

Supuestos

Observaciones

Id_mir

- 1 El presente documento despliega la información perteneciente a los indicadores estratégicos y gestión de aquellos programas presupuestarios que proveen de bienes y servicios que generan valor público a la ciudadanía jalisciense
- 2 Se muestra el número del Componente relacionado con el indicador.

GOBIERNO DEL ESTADO DE JALISCO
PRESUPUESTO DE EGRESOS PARA EL EJERCICIO FISCAL 2023

Ficha Técnica de Indicador

Sistema de Evaluación del Desempeño (SED)

Gobierno del Estado de Jalisco Secretaría de la Hacienda Pública

Datos del Programa

Abatimiento del rezago educativo de Jóvenes y Adultos

Eje: Desarrollo Social Tema: Educación

¿Quién gasta?

04 Unidad Presupuestal	014 Unidad Responsable	00155 Unidad Ejecutora del Gasto
Secretaría de Educación	Instituto Estatal para la Educación de Jóvenes y Adultos (INEEJAD)	Instituto Estatal para la Educación de Jóvenes y Adultos (INEEJAD)

¿Para qué se gasta?

Finalidad	Función	Subfunción
Desarrollo Social	Educación	Educación para Adultos

Presupuesto asignado al Programa Presupuestario

Monto

Objetivos

Nivel	Clave Componente	Resumen Narrativo
Propósito		Las y los estudiantes del estado de Jalisco, cuentan con un enfoque integral de educación que incrementa la calidad y pertinencia educativa hacia la excelencia de la misma, para formar una ciudadanía responsable que enfrente de manera positiva los desafíos personales y colectivos durante su trayecto de vida.

Datos del Indicador

Denominación	Método de cálculo
Porcentaje de la población mayor de 15 años con rezago educativo	(Total de personas de 15 años y más en condiciones de rezago educativo entre el número total de la población estatal de 15 años y más. (Realizado)/Total de personas de 15 años y más en condiciones de rezago educativo entre el número total de la población estatal de 15 años y más. (Programado))*100

Descripción del Indicador
Porcentaje de la población mayor de 15 años (adultos) que no tienen desarrolladas las habilidades básicas para leer, escribir y hacer cuentas, o que no iniciaron o no concluyeron su educación primaria o secundaria.

Tipo de Indicador	<input type="text" value="Estratégico"/>	Dimensión del Indicador	<input type="text" value="Eficacia"/>	Año de Medición del Resultado	<input type="text" value="2022"/>
Cobertura	<input type="text" value="Estatal"/>	Frecuencia de Medición	<input type="text" value="Anual"/>		

Parámetros de semaforización						Desagregado meta valor por género				
						Meta Institucional	Meta Valor	Unidad de medida (meta valor)	Hombre	Mujer
<input type="text" value="130"/>	<input type="text" value="80.00"/>	<input type="text" value="79.99"/>	<input type="text" value="60.00"/>	<input type="text" value="59.99"/>	<input type="text" value="0"/>	<input type="text" value="100%"/>	<input type="text" value="28"/>	<input type="text" value="Porcentaje"/>	<input type="text" value="0.00"/>	<input type="text" value="0.00"/>
						Sentido del Indicador	Línea Base (meta valor)	Año (Línea base)		
						<input type="text" value="Descendente"/>	<input type="text" value="29"/>	<input type="text" value="2021"/>		

Variables del Indicador

Nombre de la Variable	Unidad de medida	Tipo de Acumulación
Total de personas de 15 años y más en condiciones de rezago educativo entre el número total de la población estatal de 15 años y más. (realizado)	Porcentaje	Valor presente
Total de personas de 15 años y más en condiciones de rezago educativo entre el número total de la población estatal de 15 años y más. (programado)	Porcentaje	Valor presente

Fuente de Información Instituto Nacional para la Educación de los Adultos (INEA), Instituto Estatal para la Educación de Jóvenes y Adultos (INEEJAD). Cifras preliminares a diciembre de 2021.

Medios de verificación

Supuestos

Observaciones

Id_mir

- 1 El presente documento despliega la información perteneciente a los indicadores estratégicos y gestión de aquellos programas presupuestarios que proveen de bienes y servicios que generan valor público a la ciudadanía jalisciense
- 2 Se muestra el número del Componente relacionado con el indicador.

GOBIERNO DEL ESTADO DE JALISCO PRESUPUESTO DE EGRESOS PARA EL EJERCICIO FISCAL 2023

Ficha Técnica de Indicador

Sistema de Evaluación del Desempeño (SED)

Gobierno del Estado de Jalisco Secretaría de la Hacienda Pública

Datos del Programa

Abatimiento del rezago educativo de Jóvenes y Adultos

Eje: Desarrollo Social Tema: Educación

¿Quién gasta?

04 Unidad Presupuestal	014 Unidad Responsable	00155 Unidad Ejecutora del Gasto
Secretaría de Educación	Instituto Estatal para la Educación de Jóvenes y Adultos (INEEJAD)	Instituto Estatal para la Educación de Jóvenes y Adultos (INEEJAD)

¿Para qué se gasta?

Finalidad	Función	Subfunción
Desarrollo Social	Educación	Educación para Adultos

Presupuesto asignado al Programa Presupuestario

Monto

Objetivos

Nivel	Clave Componente	Resumen Narrativo
Componente	A2	Jóvenes y adultos con estudios concluidos de nivel primaria

Datos del Indicador

Denominación	Método de cálculo
Total de la población de 15 años o más que concluyen primaria	(Población de 15 años y más que concluye primaria en t (Realizado) / Población de 15 años y más que concluye primaria en t (Programado))*100

Descripción del Indicador
Nivel primaria de jóvenes y adultos concluido

Tipo de Indicador	Estratégico	Dimensión del Indicador	Eficacia	Año de Medición del Resultado	2023
Cobertura	Estatal	Frecuencia de Medición	Trimestral		

Desagregado meta valor por género

Parámetros de semaforización	Meta Institucional	Meta Valor	Unidad de medida (meta valor)	Hombre	Mujer
	<input type="text" value="0"/> <input type="text" value="59.99"/> <input type="text" value="60.00"/> <input type="text" value="79.99"/> <input type="text" value="80.00"/> <input type="text" value="130"/>	100%	3,822	Población	1,911.00
	Sentido del Indicador	Línea Base (meta valor)	Año (Línea base)		
	Ascendente	1,524	2020		

Variables del Indicador

Nombre de la Variable	Unidad de medida	Tipo de Acumulación
Población de 15 años y más que concluye primaria en t (realizado)	Población	Suma
Población de 15 años y más que concluye primaria en t (programado)	Población	Suma

Fuente de Información
Sistema Automatizado de Seguimiento y Acreditación (SASA): <http://jal.sasa.inea.gob.mx/INEAGUI/>
Sistema de Gestión y Aplicación de Exámenes Aleatorios (SIGA): <http://siga.inea.gob.mx/simulador/Account/Login?ReturnUrl=%2Fsimulador%2F>
INEA NÚMEROS: <http://200.77.230.29:8084/INEANumeros/>

Medios de verificación
INEA NÚMEROS: <http://200.77.230.29:8084/INEANumeros/> Sistema Automatizado de Seguimiento y Acreditación (SASA): <http://jal.sasa.inea.gob.mx/INEAGUI/> Sistema de Gestión y Aplicación de Exámenes Aleatorios (SIGA): <http://siga.inea.gob.mx/simulador/Account/Login?ReturnUrl=%2Fsimulador%2F>

Supuestos
A los usuarios les interesa terminar la primaria por lo que acuden al instituto para beneficiarse de los diferentes servicios educativos ofrecidos por el INEEJAD. No existen condiciones adversas que impidan la atención presencial de educandos.

Observaciones
Id_mir

- 1 El presente documento despliega la información perteneciente a los indicadores estratégicos y gestión de aquellos programas presupuestarios que proveen de bienes y servicios que generan valor público a la ciudadanía jalisciense
- 2 Se muestra el número del Componente relacionado con el indicador.

GOBIERNO DEL ESTADO DE JALISCO
PRESUPUESTO DE EGRESOS PARA EL EJERCICIO FISCAL 2023
Ficha Técnica de Indicador

Sistema de Evaluación del Desempeño (SED)

Gobierno del Estado de Jalisco Secretaría de la Hacienda Pública

Datos del Programa

Abatimiento del rezago educativo de Jóvenes y Adultos

Eje: Desarrollo Social Tema: Educación

¿Quién gasta?

04	Unidad Presupuestal	014	Unidad Responsable	00155	Unidad Ejecutora del Gasto
Secretaría de Educación		Instituto Estatal para la Educación de Jóvenes y Adultos (INEEJAD)		Instituto Estatal para la Educación de Jóvenes y Adultos (INEEJAD)	

¿Para qué se gasta?

Finalidad	Función	Subfunción
Desarrollo Social	Educación	Educación para Adultos

Presupuesto asignado al Programa Presupuestario

Monto

Objetivos

Nivel	Clave Componente	Resumen Narrativo
Componente	A3	Jóvenes y adultos con estudios concluidos de nivel secundaria

Datos del Indicador

Denominación	Método de cálculo
Total de la población de 15 años o más que concluye secundaria	$(\text{Población de 15 años y más que concluye secundaria en t (Realizado)} / \text{Población de 15 años y más que concluye secundaria en t (Programado)}) * 100$

Descripción del Indicador
Jóvenes y adultos con nivel de secundaria concluido

Tipo de Indicador	Estratégico	Dimensión del Indicador	Eficacia	Año de Medición del Resultado	2023
Cobertura	Estatal	Frecuencia de Medición	Trimestral		

Desagregado meta valor por género

	Meta Institucional	Meta Valor	Unidad de medida (meta valor)	Hombre	Mujer
Parámetros de semaforización	100%	17,060	Población	8,530.00	8,530.00
<input type="text" value="0"/> <input type="text" value="59.99"/> <input type="text" value="60.00"/> <input type="text" value="79.99"/> <input type="text" value="80.00"/> <input type="text" value="130"/>	Sentido del Indicador	Línea Base (meta valor)	Año (Línea base)		
	Ascendente	4,969	2020		

VARIABLES DEL INDICADOR

Nombre de la Variable	Unidad de medida	Tipo de Acumulación
Población de 15 años y más que concluye secundaria en t (realizado)	Población	Suma
Población de 15 años y más que concluye secundaria en t (programado)	Población	Suma

Fuente de Información
Sistema Automatizado de Seguimiento y Acreditación (SASA): <http://jal.sasa.inea.gob.mx/INEAGUI/>
Sistema de Gestión y Aplicación de Exámenes Aleatorios (SIGA): <http://siga.inea.gob.mx/simulador/Account/Login?ReturnUrl=%2Fsimulador%2F>

Medios de verificación
INEA en Números: <http://200.77.230.29:8084/INEANumeros/> Sitio web del INEA: <http://www.inea.gob.mx/ineanum>

Supuestos
A los usuarios les interesa terminar la secundaria por lo que acuden al instituto para beneficiarse de los diferentes servicios educativos ofrecidos por el INEEJAD. No existen condiciones adversas que impidan la atención presencial de educandos.

Observaciones
Id_mir

- 1 El presente documento despliega la información perteneciente a los indicadores estratégicos y gestión de aquellos programas presupuestarios que proveen de bienes y servicios que generan valor público a la ciudadanía jalisciense
- 2 Se muestra el número del Componente relacionado con el indicador.

GOBIERNO DEL ESTADO DE JALISCO
PRESUPUESTO DE EGRESOS PARA EL EJERCICIO FISCAL 2023

Ficha Técnica de Indicador

Sistema de Evaluación del Desempeño (SED)

Gobierno del Estado de Jalisco		Secretaría de la Hacienda Pública	
Datos del Programa			
Abatimiento del rezago educativo de Jóvenes y Adultos			
Eje: Desarrollo Social		Tema: Educación	
¿Quién gasta?			
04	Unidad Presupuestal	014	Unidad Responsable
Secretaría de Educación		Instituto Estatal para la Educación de Jóvenes y Adultos (INEEJAD)	
		00155	Unidad Ejecutora del Gasto
		Instituto Estatal para la Educación de Jóvenes y Adultos (INEEJAD)	
¿Para qué se gasta?			
Finalidad		Función	
Desarrollo Social		Educación	
		Subfunción	
		Educación para Adultos	
Presupuesto asignado al Programa Presupuestario			
Monto		\$171,566,067.00	
Objetivos			
Nivel	Clave Componente	Resumen Narrativo	
Componente	A1	Alfabetización concluida de jóvenes y adultos.	
Datos del Indicador			
Denominación		Método de cálculo	
Total de la población de 15 años o más que concluyen nivel inicial		$(\text{Población de 15 años y más que es alfabetizada en t (Realizado)} / \text{Población de 15 años y más que es alfabetizada en t (Programado)}) * 100$	
Descripción del Indicador			
Nivel inicial de jóvenes y adultos concluido			
Tipo de Indicador	Estratégico	Dimensión del Indicador	Eficacia
Cobertura	Estatal	Frecuencia de Medición	Trimestral
		Año de Medición del Resultado	2023
Desagregado meta valor por género			
Parámetros de semaforización		Meta Institucional	Meta Valor
0 59.99 60.00 79.99 80.00 130		100%	1,048
Sentido del Indicador		Unidad de medida (meta valor)	Hombre
Ascendente		Población	524.00
		Línea Base (meta valor)	Mujer
		982	524.00
		Año (Línea base)	
		2021	
VARIABLES DEL INDICADOR			
Nombre de la Variable		Unidad de medida	Tipo de Acumulación
Población de 15 años y más que es alfabetizada en t (realizado)		Población	Suma
Población de 15 años y más que es alfabetizada en t (programado)		Población	Suma
Fuente de Información	Sistema Automatizado de Seguimiento y Acreditación (SASA): http://jal.sasa.inea.gob.mx/INEAGUI/ INEA NUMEROS: http://200.77.230.29:8084/INEANumeros/		
Medios de verificación	Población de 15 años y más en situación de rezago educativo. Instituto Nacional para la Educación de los Adultos, sitio web http://www.gob.mx/inea/documentos/rezago-educativo-jalisco		
Supuestos	Personas analfabetas de 15 años o más se interesan en aprender a leer y a escribir por lo que acuden al instituto. No existen situaciones adversas que impidan la atención presencial.		
Observaciones			
Id_mir	35883		

- 1 El presente documento despliega la información perteneciente a los indicadores estratégicos y gestión de aquellos programas presupuestarios que proveen de bienes y servicios que generan valor público a la ciudadanía jalisciense
- 2 Se muestra el número del Componente relacionado con el indicador.

GOBIERNO DEL ESTADO DE JALISCO PRESUPUESTO DE EGRESOS PARA EL EJERCICIO FISCAL 2023 Ficha Técnica de Indicador

Sistema de Evaluación del Desempeño (SED)

Gobierno del Estado de Jalisco Secretaría de la Hacienda Pública

Datos del Programa

Operación para la Educación de Jóvenes y Adultos

Eje: Desarrollo Social Tema: Educación

¿Quién gasta?

04 Unidad Presupuestal	014 Unidad Responsable	00155 Unidad Ejecutora del Gasto
Secretaría de Educación	Instituto Estatal para la Educación de Jóvenes y Adultos (INEEJAD)	Instituto Estatal para la Educación de Jóvenes y Adultos (INEEJAD)

¿Para qué se gasta?

Finalidad	Función	Subfunción
Desarrollo Social	Educación	Educación para Adultos

Presupuesto asignado al Programa Presupuestario

Monto

Objetivos

Nivel	Clave Componente	Resumen Narrativo
Fin		Contribuir a mejorar las condiciones de acceso efectivo a los derechos sociales, mediante el impulso de las capacidades de las personas y sus comunidades, reduciendo brechas de desigualdad, con un sentido de colectividad fortalecido que impulsa la movilidad social ascendente y con atención prioritaria para las personas y los grupos cuyos derechos han sido vulnerados de manera histórica y coyuntural en particular por la pandemia por COVID19.

Datos del Indicador

Denominación	Método de cálculo
Posición en el Índice de Rezago Social	$(\text{Posición en el Índice de Rezago Social (Realizado)} / \text{Posición en el Índice de Rezago Social (Programado)}) * 100$

Descripción del Indicador
Lugar que ocupa Jalisco dentro del contexto de las entidades federativas del país respecto al Índice de Rezago Social, el cual es una medida agregada que se compone de variables de educación, acceso a servicios de salud, servicios básicos en la vivienda, de calidad y espacios en la misma, y activos en el hogar. Es decir, proporciona el resumen de cuatro carencias sociales de la medición de pobreza del Consejo Nacional de Evaluación de la Política de Desarrollo Social (CONEVAL): rezago educativo, acceso a los servicios de salud, acceso a los servicios básicos en la vivienda, y la calidad y espacios en la vivienda.

Tipo de Indicador	<input type="text" value="Estratégico"/>	Dimensión del Indicador	<input type="text" value="Eficacia"/>	Año de Medición del Resultado	<input type="text" value="2022"/>
Cobertura	<input type="text" value="Estatal"/>	Frecuencia de Medición	<input type="text" value="Anual"/>		

Parámetros de semaforización						Meta Institucional	Meta Valor	Unidad de medida (meta valor)	Desagregado meta valor por género	
0	59.99	60.00	79.99	80.00	130	100%	29	Posición	Hombre	Mujer
■	■	■	■	■	■	<input type="text" value="100%"/>	<input type="text" value="29"/>	<input type="text" value="Posición"/>	<input type="text" value="0.00"/>	<input type="text" value="0.00"/>
						Sentido del Indicador	Línea Base (meta valor)	Año (Línea base)		
						<input type="text" value="Ascendente"/>	<input type="text" value="24"/>	<input type="text" value="2020"/>		

Variables del Indicador

Nombre de la Variable	Unidad de medida	Tipo de Acumulación
Posición en el Índice de Rezago Social (realizado)	Posición	Valor presente
Posición en el Índice de Rezago Social (programado)	Posición	Valor presente

Fuente de Información

Medios de verificación

Supuestos

Observaciones

Id_mir

- 1 El presente documento despliega la información perteneciente a los indicadores estratégicos y gestión de aquellos programas presupuestarios que proveen de bienes y servicios que generan valor público a la ciudadanía jalisciense
- 2 Se muestra el número del Componente relacionado con el indicador.

GOBIERNO DEL ESTADO DE JALISCO
PRESUPUESTO DE EGRESOS PARA EL EJERCICIO FISCAL 2023
Ficha Técnica de Indicador

Sistema de Evaluación del Desempeño (SED)

Gobierno del Estado de Jalisco Secretaría de la Hacienda Pública

Datos del Programa

Operación para la Educación de Jóvenes y Adultos

Eje: Desarrollo Social Tema: Educación

¿Quién gasta?

04 Unidad Presupuestal	014 Unidad Responsable	00155 Unidad Ejecutora del Gasto
Secretaría de Educación	Instituto Estatal para la Educación de Jóvenes y Adultos (INEEJAD)	Instituto Estatal para la Educación de Jóvenes y Adultos (INEEJAD)

¿Para qué se gasta?

Finalidad	Función	Subfunción
Desarrollo Social	Educación	Educación para Adultos

Presupuesto asignado al Programa Presupuestario

Monto

Objetivos

Nivel	Clave Componente	Resumen Narrativo
Propósito		Las y los estudiantes del estado de Jalisco, cuentan con un enfoque integral de educación que incrementa la calidad y pertinencia educativa hacia la excelencia de la misma, para formar una ciudadanía responsable que enfrente de manera positiva los desafíos personales y colectivos durante su trayecto de vida.

Datos del Indicador

Denominación	Método de cálculo
Porcentaje de la población mayor de 15 años con rezago educativo	(Total de personas de 15 años y más en condiciones de rezago educativo entre el número total de la población estatal de 15 años y más. (Realizado)/Total de personas de 15 años y más en condiciones de rezago educativo entre el número total de la población estatal de 15 años y más. (Programado))*100

Descripción del Indicador
Porcentaje de la población mayor de 15 años (adultos) que no tienen desarrolladas las habilidades básicas para leer, escribir y hacer cuentas, o que no iniciaron o no concluyeron su educación primaria o secundaria.

Tipo de Indicador	<input type="text" value="Estratégico"/>	Dimensión del Indicador	<input type="text" value="Eficacia"/>	Año de Medición del Resultado	<input type="text" value="2022"/>
Cobertura	<input type="text" value="Estatal"/>	Frecuencia de Medición	<input type="text" value="Anual"/>		

Parámetros de semaforización						Desagregado meta valor por género				
						Meta Institucional	Meta Valor	Unidad de medida (meta valor)	Hombre	Mujer
<input type="text" value="130"/>	<input type="text" value="80.00"/>	<input type="text" value="79.99"/>	<input type="text" value="60.00"/>	<input type="text" value="59.99"/>	<input type="text" value="0"/>	<input type="text" value="100%"/>	<input type="text" value="28"/>	<input type="text" value="Porcentaje"/>	<input type="text" value="0.00"/>	<input type="text" value="0.00"/>
						Sentido del Indicador	Línea Base (meta valor)	Año (Línea base)		
						<input type="text" value="Descendente"/>	<input type="text" value="29"/>	<input type="text" value="2021"/>		

Variables del Indicador

Nombre de la Variable	Unidad de medida	Tipo de Acumulación
Total de personas de 15 años y más en condiciones de rezago educativo entre el número total de la población estatal de 15 años y más. (realizado)	<input type="text" value="Porcentaje"/>	<input type="text" value="Valor presente"/>
Total de personas de 15 años y más en condiciones de rezago educativo entre el número total de la población estatal de 15 años y más. (programado)	<input type="text" value="Porcentaje"/>	<input type="text" value="Valor presente"/>

Fuente de Información Instituto Nacional para la Educación de los Adultos (INEA), Instituto Estatal para la Educación de Jóvenes y Adultos (INEEJAD). Cifras preliminares a diciembre de 2021.

Medios de verificación

Supuestos

Observaciones

Id_mir

- 1 El presente documento despliega la información perteneciente a los indicadores estratégicos y gestión de aquellos programas presupuestarios que proveen de bienes y servicios que generan valor público a la ciudadanía jalisciense
- 2 Se muestra el número del Componente relacionado con el indicador.

GOBIERNO DEL ESTADO DE JALISCO
PRESUPUESTO DE EGRESOS PARA EL EJERCICIO FISCAL 2023
Ficha Técnica de Indicador

Sistema de Evaluación del Desempeño (SED)

Gobierno del Estado de Jalisco Secretaría de la Hacienda Pública

Datos del Programa

Operación para la Educación de Jóvenes y Adultos

Eje: Desarrollo Social Tema: Educación

¿Quién gasta?

04	Unidad Presupuestal	014	Unidad Responsable	00155	Unidad Ejecutora del Gasto
Secretaría de Educación		Instituto Estatal para la Educación de Jóvenes y Adultos (INEJAD)		Instituto Estatal para la Educación de Jóvenes y Adultos (INEJAD)	

¿Para qué se gasta?

Finalidad	Función	Subfunción
Desarrollo Social	Educación	Educación para Adultos

Presupuesto asignado al Programa Presupuestario

Monto

Objetivos

Nivel	Clave Componente	Resumen Narrativo
Componente	A2	Bienes, apoyos y servicios entregados para el desarrollo de las actividades institucionales de los centros de trabajo docentes y administrativos

Datos del Indicador

Denominación	Método de cálculo
Total de solicitudes de insumos atendidas	$(\text{Número de solicitudes atendidas (Realizado)} / \text{Número de solicitudes atendidas (Programado)}) * 100$

Descripción del Indicador
Solicitudes de insumos atendidas

Tipo de Indicador	Estratégico	Dimensión del Indicador	Eficacia	Año de Medición del Resultado	2023
Cobertura	Estatal	Frecuencia de Medición	Trimestral		

Desagregado meta valor por género						
Parámetros de semafORIZACIÓN			Meta Institucional	Meta Valor	Unidad de medida (meta valor)	Desagregado meta valor por género
0	59.99	60.00	79.99	80.00	130	100%
						224
			Sentido del Indicador	Línea Base (meta valor)	Año (Línea base)	Desagregado meta valor por género
			Ascendente	No disponible	2021	Solicitud
					Hombre	Mujer
					0.00	0.00

Variables del Indicador

Nombre de la Variable	Unidad de medida	Tipo de Acumulación
Número de solicitudes atendidas (realizado)	Solicitud	Suma
Número de solicitudes atendidas (programado)	Solicitud	Suma

Fuente de Información
Vale de salida, Área de Control de Bienes Muebles e Inmuebles. Archivos que se administran en el Departamento de Servicios. <http://187.237.141.36/index.htm>

Medios de verificación
Vale de salida, Área de Control de Bienes Muebles e Inmuebles. <http://187.237.141.36/index.htm>

Supuestos
El personal de recursos materiales y de informática cuenta con los insumos suficientes para su distribución así como con el personal disponible para atender los servicios solicitados

Observaciones

Id_mir

- 1 El presente documento despliega la información perteneciente a los indicadores estratégicos y gestión de aquellos programas presupuestarios que proveen de bienes y servicios que generan valor público a la ciudadanía jalisciense
- 2 Se muestra el número del Componente relacionado con el indicador.

GOBIERNO DEL ESTADO DE JALISCO
PRESUPUESTO DE EGRESOS PARA EL EJERCICIO FISCAL 2023

Ficha Técnica de Indicador

Sistema de Evaluación del Desempeño (SED)

Gobierno del Estado de Jalisco		Secretaría de la Hacienda Pública		
Datos del Programa				
Operación para la Educación de Jóvenes y Adultos				
Eje: Desarrollo Social		Tema: Educación		
¿Quién gasta?				
04	Unidad Presupuestal	014	Unidad Responsable	
Secretaría de Educación		Instituto Estatal para la Educación de Jóvenes y Adultos (INEEJAD)		
		00155	Unidad Ejecutora del Gasto	
		Instituto Estatal para la Educación de Jóvenes y Adultos (INEEJAD)		
¿Para qué se gasta?				
Finalidad		Función		
Desarrollo Social		Educación		
		Subfunción		
		Educación para Adultos		
Presupuesto asignado al Programa Presupuestario				
		Monto		
		\$18,077,200.00		
Objetivos				
Nivel	Clave Componente	Resumen Narrativo		
Componente	A1	Reportes de avances del Órgano Interno de Control, elaborados		
Datos del Indicador				
Denominación		Método de cálculo		
Total de reportes de avances en cumplimiento de las metas establecidas en el Programa Anual de Trabajo		(Número de reportes realizados (Realizado) / Número de reportes realizados (Programado))*100		
Descripción del Indicador				
Reportes realizados dentro del Programa Anual de Trabajo en coordinación con la Contraloría del Estado de Jalisco				
Tipo de Indicador	Estratégico	Dimensión del Indicador	Eficacia	
Cobertura	Estatal	Frecuencia de Medición	Trimestral	
		Año de Medición del Resultado	2023	
Desagregado meta valor por género				
Parámetros de semaforización		Meta Institucional	Meta Valor	
0 59.99 60.00 79.99 80.00 130		100%	6	
		Unidad de medida (meta valor)	Hombre	
		Reporte	0.00	
		Sentido del Indicador	Mujer	
		Ascendente	0.00	
		Línea Base (meta valor)		
		6		
		Año (Línea base)		
		2021		
VARIABLES DEL INDICADOR				
Nombre de la Variable		Unidad de medida	Tipo de Acumulación	
Número de reportes realizados (realizado)		Reporte	Suma	
Número de reportes realizados (programado)		Reporte	Suma	
Fuente de Información				
Carpeta física o electrónica que se administra desde la Dirección de Contraloría, misma que se encuentra físicamente en el Departamento de Auditoría Financiera ubicado en Calle Vidrio #2295				
Medios de verificación				
Documentos, carpetas físicas o electrónicas y controles electrónicos o físicos, así como acuse de notificación a la Contraloría del Estado. Se encuentran físicamente en el Departamento de Auditoría Financiera ubicado en Calle Vidrio #2295				
Supuestos				
El personal de Contraloría Interna cuenta con la información completa y disponibilidad para reportar las acciones que se realizan en cumplimiento a sus atribuciones ante la Contraloría del Estado.				
Observaciones				
Id_mir				
38302				

- 1 El presente documento despliega la información perteneciente a los indicadores estratégicos y gestión de aquellos programas presupuestarios que proveen de bienes y servicios que generan valor público a la ciudadanía jalisciense
- 2 Se muestra el número del Componente relacionado con el indicador.

GOBIERNO DEL ESTADO DE JALISCO PRESUPUESTO DE EGRESOS PARA EL EJERCICIO FISCAL 2023

Ficha Técnica de Indicador

Sistema de Evaluación del Desempeño (SED)

Gobierno del Estado de JaliscoSecretaría de la Hacienda Pública

Datos del Programa

Operación Fideicomiso para la Infraestructura y Equipamiento Educativo

Eje: Desarrollo y crecimiento económicoTema: Financiamiento para el Desarrollo

¿Quién gasta?

04	Unidad Presupuestal	268	Unidad Responsable	00540	Unidad Ejecutora del Gasto
Secretaría de Educación		Fideicomiso Fondo para la Infraestructura Educativa del Estado de Jalisco		Fideicomiso Fondo para la Infraestructura Educativa del Estado de Jalisco	

¿Para qué se gasta?

Finalidad	Función	Subfunción
Desarrollo Social	Educación	Otros Servicios Educativos y Actividades Inherentes

Presupuesto asignado al Programa Presupuestario

Monto

Objetivos

Nivel	Clave Componente	Resumen Narrativo
Fin		Contribuir a consolidar a Jalisco como líder nacional en aportación de valor económico y social, mediante el acceso incluyente de las personas a los beneficios de la integración de la ciencia y la tecnología, de la tecnificación y especialización de sectores clave y el impulso al capital humano, haciendo un uso responsable y democrático de los recursos naturales de todas las regiones del estado.

Datos del Indicador

Denominación	Método de cálculo
Posición en el Índice de Competitividad Estatal del IMCO	(Posición en el Índice de Competitividad Estatal del IMCO (Realizado)/Posición en el Índice de Competitividad Estatal del IMCO (Programado))*100

Descripción del Indicador

El indicador mide la posición de los estados en el Índice de Competitividad Estatal (ICE)_x000D_. El ICE mide la capacidad de los estados para forjar, atraer y retener talento e inversiones. Un estado competitivo es aquel que de modo consistente resulta atractivo para el talento y la inversión, lo que se traduce en mayor productividad y bienestar para sus habitantes. Para medir esto, el Índice evalúa tanto las capacidades estructurales como coyunturales de los estados. El ICE está compuesto por indicadores, categorizados en 10 subíndices que evalúan distintas dimensiones de la competitividad de los 32 estados del país.

Tipo de Indicador	<input type="text" value="Estratégico"/>	Dimensión del Indicador	<input type="text" value="Eficacia"/>	Año de Medición del Resultado	<input type="text" value="2022"/>
Cobertura	<input type="text" value="Estatal"/>	Frecuencia de Medición	<input type="text" value="Anual"/>		

Parámetros de semaforización	Meta Institucional	Meta Valor	Unidad de medida (meta valor)	Desagregado meta valor por género	
	100%	5	Posición	Hombre 0.00	Mujer 0.00
<div style="display: flex; justify-content: space-around; align-items: center;"> </div>	Sentido del Indicador	Línea Base (meta valor)	Año (Línea base)		
	Descendente	5	2021		

Variables del Indicador

Nombre de la Variable	Unidad de medida	Tipo de Acumulación
Posición en el Índice de Competitividad Estatal del IMCO (realizado)	Posición	Valor presente
Posición en el Índice de Competitividad Estatal del IMCO (programado)	Posición	Valor presente

Fuente de Información	IMCO. Índice de Competitividad Estatal, 2022.
Medios de verificación	
Supuestos	
Observaciones	
Id_mir	38125

- 1 El presente documento despliega la información perteneciente a los indicadores estratégicos y gestión de aquellos programas presupuestarios que proveen de bienes y servicios que generan valor público a la ciudadanía jalisciense
- 2 Se muestra el número del Componente relacionado con el indicador.

GOBIERNO DEL ESTADO DE JALISCO
PRESUPUESTO DE EGRESOS PARA EL EJERCICIO FISCAL 2023
Ficha Técnica de Indicador

Sistema de Evaluación del Desempeño (SED)

Gobierno del Estado de Jalisco Secretaría de la Hacienda Pública

Datos del Programa

Operación Fideicomiso para la Infraestructura y Equipamiento Educativo

Eje: Desarrollo y crecimiento económico

Tema: Financiamiento para el Desarrollo

¿Quién gasta?

04	Unidad Presupuestal	268	Unidad Responsable	00540	Unidad Ejecutora del Gasto
Secretaría de Educación		Fideicomiso Fondo para la Infraestructura Educativa del Estado de Jalisco		Fideicomiso Fondo para la Infraestructura Educativa del Estado de Jalisco	

¿Para qué se gasta?

Finalidad	Función	Subfunción
Desarrollo Social	Educación	Otros Servicios Educativos y Actividades Inherentes

Presupuesto asignado al Programa Presupuestario

Monto

Objetivos

Nivel	Clave Componente	Resumen Narrativo
Propósito		Las MIPymes de Jalisco detonan su emprendimiento, crecimiento y se consolidan, con la estructuración de servicios de desarrollo empresarial y esquemas que promueven el acceso al crédito, el impulso a fondos de capital para la atracción de inversión nacional y extranjera, así como los fondos de inversión para financiar proyectos estratégicos.

Datos del Indicador

Denominación	Método de cálculo
Monto de financiamiento generado por el FOJAL	(Sumatoria del monto de créditos otorgados por cada uno de los programas de Financiamiento del Fojal (Realizado)/Sumatoria del monto de créditos otorgados por cada uno de los programas de Financiamiento del Fojal (Programado))*100

Descripción del Indicador
Corresponde al monto de financiamiento generado por el Fondo Jalisco de Fomento Empresarial (FOJAL) para impulsar el emprendimiento y crecimiento de las MIPYMes.

Tipo de Indicador	Estratégico	Dimensión del Indicador	Eficacia	Año de Medición del Resultado	2022
Cobertura	Estatal	Frecuencia de Medición	Mensual		

Parámetros de semaforización						Desagregado meta valor por género				
0	59.99	60.00	79.99	80.00	130	Meta Institucional	Meta Valor	Unidad de medida (meta valor)	Hombre	Mujer
■	■	■	■	■	■	100%	2,047,298,878	Pesos	0.00	0.00
						Sentido del Indicador	Línea Base (meta valor)	Año (Línea base)		
						Ascendente	2,047,298,878	2021		

VARIABLES DEL INDICADOR

Nombre de la Variable	Unidad de medida	Tipo de Acumulación
Sumatoria del monto de créditos otorgados por cada uno de los programas de Financiamiento del Fojal (realizado)	Pesos	Valor presente
Sumatoria del monto de créditos otorgados por cada uno de los programas de Financiamiento del Fojal (programado)	Pesos	Valor presente

Fuente de Información

Medios de verificación

Supuestos

Observaciones

Id_mir

- 1 El presente documento despliega la información perteneciente a los indicadores estratégicos y gestión de aquellos programas presupuestarios que proveen de bienes y servicios que generan valor público a la ciudadanía jalisciense
- 2 Se muestra el número del Componente relacionado con el indicador.

GOBIERNO DEL ESTADO DE JALISCO
PRESUPUESTO DE EGRESOS PARA EL EJERCICIO FISCAL 2023
Ficha Técnica de Indicador

Sistema de Evaluación del Desempeño (SED)

Gobierno del Estado de Jalisco Secretaría de la Hacienda Pública

Datos del Programa

Operación Fideicomiso para la Infraestructura y Equipamiento Educativo

Eje: Desarrollo y crecimiento económico Tema: Financiamiento para el Desarrollo

¿Quién gasta?

04	Unidad Presupuestal	268	Unidad Responsable	00540	Unidad Ejecutora del Gasto
Secretaría de Educación		Fideicomiso Fondo para la Infraestructura Educativa del Estado de Jalisco		Fideicomiso Fondo para la Infraestructura Educativa del Estado de Jalisco	

¿Para qué se gasta?

Finalidad	Función	Subfunción
Desarrollo Social	Educación	Otros Servicios Educativos y Actividades Inherentes

Presupuesto asignado al Programa Presupuestario

Monto

Objetivos

Nivel	Clave Componente	Resumen Narrativo
Componente	01	Infraestructura educativa realizada

Datos del Indicador

Denominación	Método de cálculo
Total de acciones de infraestructura	(Número de acciones de infraestructura (Realizado) / Número de acciones de infraestructura (Programado))*100

Descripción del Indicador
Se refiere al número de acciones de construcción, equipamiento y rehabilitación para los inmuebles públicos educativos

Tipo de Indicador	Estratégico	Dimensión del Indicador	Eficacia	Año de Medición del Resultado	2023
Cobertura	Estatal	Frecuencia de Medición	Trimestral		

Desagregado meta valor por género

Parámetros de semaforización						Meta Institucional	Meta Valor	Unidad de medida (meta valor)	Hombre	Mujer
0	59.99	60.00	79.99	80.00	130	100%	3	Acción	0.00	0.00
						Sentido del Indicador	Línea Base (meta valor)	Año (Línea base)		
						Ascendente	No disponible	2021		

VARIABLES DEL INDICADOR

Nombre de la Variable	Unidad de medida	Tipo de Acumulación
Número de acciones de infraestructura (realizado)	Acción	Suma
Número de acciones de infraestructura (programado)	Acción	Suma

Fuente de Información

Medios de verificación

Supuestos

Observaciones

Id_mir

- 1 El presente documento despliega la información perteneciente a los indicadores estratégicos y gestión de aquellos programas presupuestarios que proveen de bienes y servicios que generan valor público a la ciudadanía jalisciense
- 2 Se muestra el número del Componente relacionado con el indicador.

GOBIERNO DEL ESTADO DE JALISCO
PRESUPUESTO DE EGRESOS PARA EL EJERCICIO FISCAL 2023
Ficha Técnica de Indicador

Sistema de Evaluación del Desempeño (SED)

Gobierno del Estado de Jalisco Secretaría de la Hacienda Pública

Datos del Programa

Operación Fideicomiso para la Infraestructura y Equipamiento Educativo

Eje: Desarrollo y crecimiento económico Tema: Financiamiento para el Desarrollo

¿Quién gasta?

04	Unidad Presupuestal	268	Unidad Responsable	00540	Unidad Ejecutora del Gasto
Secretaría de Educación		Fideicomiso Fondo para la Infraestructura Educativa del Estado de Jalisco		Fideicomiso Fondo para la Infraestructura Educativa del Estado de Jalisco	

¿Para qué se gasta?

Finalidad	Función	Subfunción
Desarrollo Social	Educación	Otros Servicios Educativos y Actividades Inherentes

Presupuesto asignado al Programa Presupuestario

Monto

Objetivos

Nivel	Clave Componente	Resumen Narrativo
Componente	02	Equipamiento realizado para el mejoramiento de los inmuebles públicos educativos

Datos del Indicador

Denominación	Método de cálculo
Total de acciones de articulación y vinculación	(Número de acciones de articulación y vinculación (Realizado) / Número de acciones de articulación y vinculación (Programado))*100

Descripción del Indicador
Se refiere al número de acciones de articulación y vinculación con los niveles educativos y entes externos realizadas para mejorar la infraestructura física educativa

Tipo de Indicador	Estratégico	Dimensión del Indicador	Eficacia	Año de Medición del Resultado	2023
Cobertura	Estatal	Frecuencia de Medición	Trimestral		

Desagregado meta valor por género

Parámetros de semaforización						Meta Institucional	Meta Valor	Unidad de medida (meta valor)	Hombre	Mujer
0	59.99	60.00	79.99	80.00	130	100%	5	Acción	0.00	0.00
						Sentido del Indicador	Línea Base (meta valor)	Año (Línea base)		
						Ascendente	No disponible	2021		

Variables del Indicador

Nombre de la Variable	Unidad de medida	Tipo de Acumulación
Número de acciones de articulación y vinculación (realizado)	Acción	Suma
Número de acciones de articulación y vinculación (programado)	Acción	Suma

Fuente de Información

Medios de verificación

Supuestos

Observaciones

Id_mir

- 1 El presente documento despliega la información perteneciente a los indicadores estratégicos y gestión de aquellos programas presupuestarios que proveen de bienes y servicios que generan valor público a la ciudadanía jalisciense
- 2 Se muestra el número del Componente relacionado con el indicador.

GOBIERNO DEL ESTADO DE JALISCO PRESUPUESTO DE EGRESOS PARA EL EJERCICIO FISCAL 2023

Ficha Técnica de Indicador

Sistema de Evaluación del Desempeño (SED)

Gobierno del Estado de Jalisco		Secretaría de la Hacienda Pública	
Datos del Programa			
Rectoría del Sistema Estatal de Salud			
Eje: Desarrollo Social		Tema: Protección a la Salud	
¿Quién gasta?			
05	Unidad Presupuestal	000	Unidad Responsable
00157		Unidad Ejecutora del Gasto	
Secretaría de Salud Jalisco		Secretaría de Salud Jalisco	
¿Para qué se gasta?			
Finalidad		Subfunción	
Desarrollo Social		Rectoría del Sistema de Salud	
Presupuesto asignado al Programa Presupuestario			
Monto		\$118,162,284.00	
Objetivos			
Nivel	Clave Componente	Resumen Narrativo	
Fin		Contribuir a mejorar las condiciones de acceso efectivo a los derechos sociales, mediante el impulso de las capacidades de las personas y sus comunidades, reduciendo brechas de desigualdad, con un sentido de colectividad fortalecido que impulsa la movilidad social ascendente y con atención prioritaria para las personas y los grupos cuyos derechos han sido vulnerados de manera histórica y coyuntural en particular por la pandemia por COVID19.	
Datos del Indicador			
Denominación		Método de cálculo	
Porcentaje de la población vulnerable por carencias sociales		(Representa la proporción de la población vulnerable por carencias sociales con respecto al total de la población. (Realizado)/Representa la proporción de la población vulnerable por carencias sociales con respecto al total de la población. (Programado))*100	
Descripción del Indicador			
Población que presenta una o más carencias sociales relacionadas con los siguientes indicadores: 1. Rezago educativo 2. Acceso a los servicios de salud. 3. Acceso a la seguridad social. 4. Calidad y espacios de la vivienda. 5. Acceso a los servicios básicos en la vivienda. 6. Acceso a la alimentación nutritiva y de calidad; pero cuyo ingreso es superior a la línea de bienestar.			
Tipo de Indicador	Estratégico	Dimensión del Indicador	Eficacia
Cobertura	Estatal	Frecuencia de Medición	Anual
		Año de Medición del Resultado	2024
Desagregado meta valor por género			
Parámetros de semaforización		Meta Institucional	Meta Valor
130	80.00	100%	23
79.99	60.00	Sentido del Indicador	Unidad de medida (meta valor)
59.99	0	Descendente	Porcentaje
		Línea Base (meta valor)	Hombre
		28	0.00
		Año (Línea base)	Mujer
		2021	0.00
Variables del Indicador			
Nombre de la Variable		Unidad de medida	Tipo de Acumulación
Representa la proporción de la población vulnerable por carencias sociales con respecto al total de la población. (realizado)		Porcentaje	Valor presente
Representa la proporción de la población vulnerable por carencias sociales con respecto al total de la población. (programado)		Porcentaje	Valor presente
Fuente de Información CONEVAL. Medición de la pobreza 2020, estimaciones con base en la ENIGH 2018 y 2020.			
Medios de verificación			
Supuestos			
Observaciones			
Id_mir	39465		

- 1 El presente documento despliega la información perteneciente a los indicadores estratégicos y gestión de aquellos programas presupuestarios que proveen de bienes y servicios que generan valor público a la ciudadanía jalisciense
- 2 Se muestra el número del Componente relacionado con el indicador.

GOBIERNO DEL ESTADO DE JALISCO
PRESUPUESTO DE EGRESOS PARA EL EJERCICIO FISCAL 2023

Ficha Técnica de Indicador

Sistema de Evaluación del Desempeño (SED)

Gobierno del Estado de Jalisco Secretaría de la Hacienda Pública

Datos del Programa

Rectoría del Sistema Estatal de Salud

Eje: Desarrollo Social

Tema: Protección a la Salud

¿Quién gasta?

05	Unidad Presupuestal	000	Unidad Responsable	00157	Unidad Ejecutora del Gasto
Secretaría de Salud Jalisco		Secretaría de Salud Jalisco		Secretaría de Salud Jalisco	

¿Para qué se gasta?

Finalidad	Función	Subfunción
Desarrollo Social	Salud	Rectoría del Sistema de Salud

Presupuesto asignado al Programa Presupuestario

Monto \$118,162,284.00

Objetivos

Nivel	Clave Componente	Resumen Narrativo
Propósito		Las y los jaliscienses protegen y mejoran su salud, en participación y trabajo conjunto con las autoridades de salud.

Datos del Indicador

Denominación	Método de cálculo
Porcentaje de población con carencia por acceso a los servicios de salud	$(\text{Porcentaje de población con carencia por acceso a los servicios de salud (Realizado)} / \text{Porcentaje de población con carencia por acceso a los servicios de salud (Programado)}) * 100$

Descripción del Indicador
En el rubro de protección en salud se consideró la derechohabencia o afiliación a algún tipo de seguro o prepago en salud, es decir, una definición de protección financiera que se espera se vea reflejada en el estado de salud al facilitar el acceso a los servicios.

Tipo de Indicador	Estratégico	Dimensión del Indicador	Eficacia	Año de Medición del Resultado	2024
Cobertura	Estatad	Frecuencia de Medición	Anual		

Parámetros de semaforización						Meta Institucional	Meta Valor	Unidad de medida (meta valor)	Desagregado meta valor por género	
130	80.00	79.99	60.00	59.99	0	100%	28	Porcentaje	Hombre	Mujer
■	■	■	■	■	■	Sentido del Indicador	Línea Base (meta valor)	Año (Línea base)	0.00	0.00
						Descendente	32	2021		

Variables del Indicador

Nombre de la Variable	Unidad de medida	Tipo de Acumulación
Porcentaje de población con carencia por acceso a los servicios de salud (realizado)	Porcentaje	Valor presente
Porcentaje de población con carencia por acceso a los servicios de salud (programado)	Porcentaje	Valor presente

Fuente de Información CONEVAL. Medición de la pobreza 2020, estimaciones con base en la ENIGH 2018 y 2020.

Medios de verificación

Supuestos

Observaciones

Id_mir 40026

- 1 El presente documento despliega la información perteneciente a los indicadores estratégicos y gestión de aquellos programas presupuestarios que proveen de bienes y servicios que generan valor público a la ciudadanía jalisciense
- 2 Se muestra el número del Componente relacionado con el indicador.

GOBIERNO DEL ESTADO DE JALISCO PRESUPUESTO DE EGRESOS PARA EL EJERCICIO FISCAL 2023

Ficha Técnica de Indicador

Sistema de Evaluación del Desempeño (SED)

Gobierno del Estado de Jalisco		Secretaría de la Hacienda Pública	
Datos del Programa			
Rectoría del Sistema Estatal de Salud			
Eje: Desarrollo Social		Tema: Protección a la Salud	
¿Quién gasta?			
05	Unidad Presupuestal	000	Unidad Responsable
00157		Unidad Ejecutora del Gasto	
Secretaría de Salud Jalisco		Secretaría de Salud Jalisco	
¿Para qué se gasta?			
Finalidad	Función	Subfunción	
Desarrollo Social	Salud	Rectoría del Sistema de Salud	
Presupuesto asignado al Programa Presupuestario			
Monto		\$118,162,284.00	
Objetivos			
Nivel	Clave Componente	Resumen Narrativo	
Componente	C1	Mecanismos implementados para fortalecer la coordinación, integración funcional y transversalidad del Sistema Estatal de Salud.	
Datos del Indicador			
Denominación		Método de cálculo	
Porcentaje de acuerdos cumplidos en el Consejo Estatal de Salud		$(\text{Acuerdos cumplidos (Realizado)} / \text{Acuerdos cumplidos (Programado)}) * 100$	
Descripción del Indicador			
Mide el grado de cumplimiento de acuerdos generados en el Consejo Estatal de Salud a los que se dio atención o cumplimiento			
Tipo de Indicador	Dimensión del Indicador	Año de Medición del Resultado	2023
Estratégico	Eficiencia		
Cobertura	Frecuencia de Medición		
Estatal	Trimestral		
Desagregado meta valor por género			
Parámetros de semaforización		Meta Institucional	Meta Valor
0	59.99	100%	90
60.00	79.99	Sentido del Indicador	Unidad de medida (meta valor)
80.00	130	Ascendente	Acuerdo
		Línea Base (meta valor)	Hombre
		No disponible	Mujer
		No disponible	0.00
		No disponible	0.00
Variables del Indicador			
Nombre de la Variable		Unidad de medida	Tipo de Acumulación
Acuerdos cumplidos (realizado)		Acuerdo	Valor presente
Acuerdos cumplidos (programado)		Acuerdo	Valor presente
Fuente de Información			
Actas de sesiones del Consejo Estatal de Salud, Secretaría de Salud del Estado de Jalisco. Reportes oficiales del Secretariado Ejecutivo o técnico del Consejo Estatal de Salud			
Medios de verificación			
Actas de las sesiones de trabajo, y reporte oficial del Secretario Técnico del Consejo del Sistema Estatal de Salud.			
Supuestos			
El secretario de actas del Consejo Estatal de Vigilancia Epidemiológica/Consejo Estatal de Salud levanta y registra de manera correcta los acuerdos, y archiva y resguarda las minutas. El Secretario Ejecutivo da puntual seguimiento. Los integrantes del Consejo asumen y cumplen con oportunidad y eficiencia los acuerdos, según les corresponda.			
Observaciones			
Id_mir	34548		

- 1 El presente documento despliega la información perteneciente a los indicadores estratégicos y gestión de aquellos programas presupuestarios que proveen de bienes y servicios que generan valor público a la ciudadanía jalisciense
- 2 Se muestra el número del Componente relacionado con el indicador.

GOBIERNO DEL ESTADO DE JALISCO
PRESUPUESTO DE EGRESOS PARA EL EJERCICIO FISCAL 2023

Ficha Técnica de Indicador

Sistema de Evaluación del Desempeño (SED)

Gobierno del Estado de Jalisco Secretaría de la Hacienda Pública

Datos del Programa

Rectoría del Sistema Estatal de Salud

Eje: Desarrollo Social

Tema: Protección a la Salud

¿Quién gasta?

05	Unidad Presupuestal	000	Unidad Responsable	00157	Unidad Ejecutora del Gasto
Secretaría de Salud Jalisco		Secretaría de Salud Jalisco		Secretaría de Salud Jalisco	

¿Para qué se gasta?

Finalidad	Función	Subfunción
Desarrollo Social	Salud	Rectoría del Sistema de Salud

Presupuesto asignado al Programa Presupuestario

Monto

Objetivos

Nivel	Clave Componente	Resumen Narrativo
Componente	B4	Sistemas y mecanismos implementados en el sector, para incrementar eficiencia administrativa y transparencia con igualdad de género y sin corrupción

Datos del Indicador

Denominación	Método de cálculo
Total de informes de suministro, control presupuestal, financiero y administrativos	(Informe (Realizado) / Informe (Programado))*100

Descripción del Indicador
Mide el número de informes elaborados en materia de suministro, control presupuestal y administrativo

Tipo de Indicador	Gestión	Dimensión del Indicador	Eficiencia	Año de Medición del Resultado	2023
Cobertura	Estatal	Frecuencia de Medición	Trimestral		

		Meta Institucional		Meta Valor		Unidad de medida (meta valor)		Desagregado meta valor por género	
		100%	4	Informe		Hombre	Mujer		
0	59.99	60.00	79.99	80.00	130	0.00	0.00		
		Sentido del Indicador		Línea Base (meta valor)		Año (Línea base)			
		Ascendente		4		2021			

Variables del Indicador

Nombre de la Variable	Unidad de medida	Tipo de Acumulación
Informe (realizado)	Informe	Suma
Informe (programado)	Informe	Suma

Fuente de Información Dirección General de Reingeniería Administrativa de la Secretaría de Salud del Estado de Jalisco

Medios de verificación Informe de la Dirección General de Reingeniería Administrativa

Supuestos Los titulares de las direcciones generales envían sus requerimientos en tiempo y forma

Observaciones

Id_mir

- 1 El presente documento despliega la información perteneciente a los indicadores estratégicos y gestión de aquellos programas presupuestarios que proveen de bienes y servicios que generan valor público a la ciudadanía jalisciense
- 2 Se muestra el número del Componente relacionado con el indicador.

GOBIERNO DEL ESTADO DE JALISCO PRESUPUESTO DE EGRESOS PARA EL EJERCICIO FISCAL 2023

Ficha Técnica de Indicador

Sistema de Evaluación del Desempeño (SED)

Gobierno del Estado de Jalisco Secretaría de la Hacienda Pública

Datos del Programa

Rectoría del Sistema Estatal de Salud

Eje: Desarrollo Social

Tema: Protección a la Salud

¿Quién gasta?

05	Unidad Presupuestal	000	Unidad Responsable	00157	Unidad Ejecutora del Gasto
Secretaría de Salud Jalisco		Secretaría de Salud Jalisco		Secretaría de Salud Jalisco	

¿Para qué se gasta?

Finalidad	Función	Subfunción
Desarrollo Social	Salud	Rectoría del Sistema de Salud

Presupuesto asignado al Programa Presupuestario

Monto \$118,162,284.00

Objetivos

Nivel	Clave Componente	Resumen Narrativo
Componente	C3	Sistemas y mecanismos implementados en el sector, para mejorar la educación, investigación y calidad de la atención sectorial

Datos del Indicador

Denominación	Método de cálculo
Porcentaje de satisfacción de trato adecuado y digno	(Porcentaje de satisfacción (Realizado) / Porcentaje de satisfacción (Programado)) * 100

Descripción del Indicador
Evalúa la satisfacción del usuario con relación al trato recibido en los servicios públicos de salud, en el Sistema de la Encuesta de Satisfacción Trato Adecuado y Digno (SESTAD), a través de avales ciudadanos

Tipo de Indicador	Estratégico	Dimensión del Indicador	Calidad	Año de Medición del Resultado	2022
Cobertura	Estatal	Frecuencia de Medición	Anual		

Parámetros de semaforización							Desagregado meta valor por género			
		Meta Institucional	Meta Valor	Unidad de medida (meta valor)	Hombre	Mujer				
0	59.99	60.00	79.99	80.00	130	100%	89	Porcentaje	0.00	0.00
		Sentido del Indicador	Línea Base (meta valor)	Año (Línea base)						
		Ascendente	No disponible	No disponible						

Variables del Indicador

Nombre de la Variable	Unidad de medida	Tipo de Acumulación
Porcentaje de satisfacción (realizado)	Porcentaje	Valor presente
Porcentaje de satisfacción (programado)	Porcentaje	Valor presente

Fuente de Información Secretaría de Salud a través de la Dirección General de Enseñanza, Investigación y Calidad Sectorial/ Sistema de la encuesta de satisfacción de trato adecuado y digno (SESTAD)

Medios de verificación Reporte de la Dirección General de Educación, Investigación y Calidad Sectorial Sistema de la Encuesta de Satisfacción Trato Adecuado y Digno (SESTAD)

Supuestos Los monitores o avales ciudadanos responden la encuesta La población demanda atención El personal de los establecimientos de salud cumple con criterios de calidad

Observaciones

Id_mir 34565

- 1 El presente documento despliega la información perteneciente a los indicadores estratégicos y gestión de aquellos programas presupuestarios que proveen de bienes y servicios que generan valor público a la ciudadanía jalisciense
- 2 Se muestra el número del Componente relacionado con el indicador.

GOBIERNO DEL ESTADO DE JALISCO
PRESUPUESTO DE EGRESOS PARA EL EJERCICIO FISCAL 2023

Ficha Técnica de Indicador

Sistema de Evaluación del Desempeño (SED)

Gobierno del Estado de Jalisco Secretaría de la Hacienda Pública

Datos del Programa

Rectoría del Sistema Estatal de Salud

Eje: Desarrollo Social

Tema: Protección a la Salud

¿Quién gasta?

05	Unidad Presupuestal	000	Unidad Responsable	00157	Unidad Ejecutora del Gasto
Secretaría de Salud Jalisco		Secretaría de Salud Jalisco		Secretaría de Salud Jalisco	

¿Para qué se gasta?

Finalidad	Función	Subfunción
Desarrollo Social	Salud	Rectoría del Sistema de Salud

Presupuesto asignado al Programa Presupuestario

Monto

Objetivos

Nivel	Clave Componente	Resumen Narrativo
Componente	12	Estrategias promovidas dentro y fuera del sector, para impulsar la prevención, promoción y protección de la salud

Datos del Indicador

Denominación	Método de cálculo
Total de sesiones realizadas por los Comités de Prevención y Promoción de la Salud	(Sesiones Realizadas (Realizado) / Sesiones Realizadas (Programado))*100

Descripción del Indicador

Mide el total de sesiones realizadas por los comités de prevención y promoción de la salud, incluidos: Consejo Estatal para el Funcionamiento de los Centros de Atención, Cuidado y Desarrollo Integral Infantil; Consejo Estatal para la Prevención y el Tratamiento del Cáncer en la Infancia y Adolescencia; Comité Estatal de Prevención Estudio y Seguimiento de la Morbilidad y Mortalidad Materna y Perinatal; Consejo Estatal para la Prevención Integral y Combate de la Obesidad, Sobrepeso y Trastornos de la Conducta Alimentaria; Comité Estatal de Vacunación; Comité Estatal de Vigilancia Epidemiológica; Comité Estatal de Seguridad en Salud; Unidad Transsectorial para la Prevención y Control de Enfermedades Transmitidas por Vector del Estado de Jalisco

Tipo de Indicador	Gestión	Dimensión del Indicador	Eficacia	Año de Medición del Resultado	2023
Cobertura	Estatal	Frecuencia de Medición	Trimestral		

Desagregado meta valor por género

	Meta Institucional	Meta Valor	Unidad de medida (meta valor)	Hombre	Mujer
	100%	35	Sesión	0.00	0.00
Parámetros de semaforización					
0 59.99 60.00 79.99 80.00 130	Sentido del Indicador	Línea Base (meta valor)	Año (Línea base)		
	Ascendente	No disponible	No disponible		

Variables del Indicador

Nombre de la Variable	Unidad de medida	Tipo de Acumulación
Sesiones Realizadas (realizado)	Sesión	Suma
Sesiones Realizadas (programado)	Sesión	Suma

Fuente de Información

Medios de verificación

Supuestos

Observaciones

Id_mir

- 1 El presente documento despliega la información perteneciente a los indicadores estratégicos y gestión de aquellos programas presupuestarios que proveen de bienes y servicios que generan valor público a la ciudadanía jalisciense
- 2 Se muestra el número del Componente relacionado con el indicador.

GOBIERNO DEL ESTADO DE JALISCO PRESUPUESTO DE EGRESOS PARA EL EJERCICIO FISCAL 2023

Ficha Técnica de Indicador

Sistema de Evaluación del Desempeño (SED)

Gobierno del Estado de Jalisco		Secretaría de la Hacienda Pública		
Datos del Programa				
Rectoría del Sistema Estatal de Salud				
Eje: Desarrollo Social		Tema: Protección a la Salud		
¿Quién gasta?				
05	Unidad Presupuestal	000	Unidad Responsable	
00157		Unidad Ejecutora del Gasto		
Secretaría de Salud Jalisco		Secretaría de Salud Jalisco		
¿Para qué se gasta?				
Finalidad	Función	Subfunción		
Desarrollo Social	Salud	Rectoría del Sistema de Salud		
Presupuesto asignado al Programa Presupuestario				
Monto		\$118,162,284.00		
Objetivos				
Nivel	Clave Componente	Resumen Narrativo		
Componente	J7	Acciones realizadas para la promoción de la Salud, prevención, detección y control de enfermedades en la población que habita en los municipios del área de intervención de Río Santiago y zona de intervención específica		
Datos del Indicador				
Denominación		Método de cálculo		
Total de acciones de vinculación realizadas con actores estratégicos para intervenir la cuenca de Río Santiago y Zona de Atención Prioritaria		$(\text{Acciones de vinculación (Realizado)} / \text{Acciones de vinculación (Programado)}) * 100$		
Descripción del Indicador				
Mide el total de acciones de vinculación realizada con actores estratégicos, principalmente Secretaría de educación, gobiernos municipales, DIF y Organizaciones de la Sociedad Civil, que permitan potenciar, optimizar, y asegurar el bienestar de la población que habita la cuenca del Río Santiago y la Zona de Intervención Prioritaria.				
Tipo de Indicador	Dimensión del Indicador	Eficacia	Año de Medición del Resultado	
Gestión			2023	
Cobertura	Frecuencia de Medición	Desagregado meta valor por género		
Estatal	Trimestral	Meta Institucional	Meta Valor	
Parámetros de semaforización		Unidad de medida (meta valor)	Hombre	
0	59.99	100%	0.00	
60.00	79.99	5	Mujer	
80.00	130	Acción	0.00	
■	■	Sentido del Indicador		
■	■	Ascendente	Línea Base (meta valor)	Año (Línea base)
		No disponible	No disponible	
Variables del Indicador				
Nombre de la Variable		Unidad de medida	Tipo de Acumulación	
Acciones de vinculación (realizado)		Acción	Suma	
Acciones de vinculación (programado)		Acción	Suma	
Fuente de Información		Secretaría de Salud, Dirección General de Salud Pública		
Medios de verificación		Informes presentados por la Dirección General de Salud Pública		
Supuestos		Existen actores estratégicos interesados en establecer vínculos con la secretaría de salud para realizar acciones de prevención, promoción y atención de la salud en la cuenca del Río Santiago y la Zona de Intervención prioritaria		
Observaciones				
Id_mir	38719			

- 1 El presente documento despliega la información perteneciente a los indicadores estratégicos y gestión de aquellos programas presupuestarios que proveen de bienes y servicios que generan valor público a la ciudadanía jalisciense
- 2 Se muestra el número del Componente relacionado con el indicador.

GOBIERNO DEL ESTADO DE JALISCO
PRESUPUESTO DE EGRESOS PARA EL EJERCICIO FISCAL 2023

Ficha Técnica de Indicador

Sistema de Evaluación del Desempeño (SED)

Gobierno del Estado de Jalisco Secretaría de la Hacienda Pública

Datos del Programa

Rectoría del Sistema Estatal de Salud

Eje: Desarrollo Social

Tema: Protección a la Salud

¿Quién gasta?

05	Unidad Presupuestal	000	Unidad Responsable	00157	Unidad Ejecutora del Gasto
Secretaría de Salud Jalisco		Secretaría de Salud Jalisco		Secretaría de Salud Jalisco	

¿Para qué se gasta?

Finalidad	Función	Subfunción
Desarrollo Social	Salud	Rectoría del Sistema de Salud

Presupuesto asignado al Programa Presupuestario

Monto

Objetivos

Nivel	Clave Componente	Resumen Narrativo
Componente	C5	Procesos realizados por la Dirección General de Asuntos Jurídicos


Datos del Indicador

Denominación	Método de cálculo
Total de procesos realizados por la Dirección General de Asuntos Jurídica	$(\text{Procesos (Realizado)} / \text{Procesos (Programado)}) * 100$

Descripción del Indicador
Mide el total de procesos realizados por la dirección general de asuntos jurídicos durante el periodo evaluado

Tipo de Indicador	Gestión	Dimensión del Indicador	Eficacia	Año de Medición del Resultado	2023
Cobertura	Estatal	Frecuencia de Medición	Trimestral		

Desagregado meta valor por género

Parámetros de semaforización		Meta Institucional	Meta Valor	Unidad de medida (meta valor)	Hombre	Mujer
		100%	3	Proceso	0.00	0.00
0	59.99	60.00	79.99	80.00	130	
		Sentido del Indicador	Línea Base (meta valor)	Año (Línea base)		
		Ascendente	No disponible	No disponible		

Variables del Indicador

Nombre de la Variable	Unidad de medida	Tipo de Acumulación
Procesos (realizado)	Proceso	Valor presente
Procesos (programado)	Proceso	Valor presente

Fuente de Información Dirección General de Asuntos Jurídicos

Medios de verificación Informe

Supuestos La población demanda la atención las plataformas implementadas para realizar solicitudes se mantienen vigentes y con óptimo funcionamiento El contacto epidemiológico en el estado permite la operación regular

Observaciones

Id_mir

- 1 El presente documento despliega la información perteneciente a los indicadores estratégicos y gestión de aquellos programas presupuestarios que proveen de bienes y servicios que generan valor público a la ciudadanía jalisciense
- 2 Se muestra el número del Componente relacionado con el indicador.

GOBIERNO DEL ESTADO DE JALISCO
PRESUPUESTO DE EGRESOS PARA EL EJERCICIO FISCAL 2023

Ficha Técnica de Indicador

Sistema de Evaluación del Desempeño (SED)

Gobierno del Estado de Jalisco		Secretaría de la Hacienda Pública	
Datos del Programa			
Rectoría del Sistema Estatal de Salud			
Eje: Desarrollo Social		Tema: Protección a la Salud	
¿Quién gasta?			
05	Unidad Presupuestal	000	Unidad Responsable
Secretaría de Salud Jalisco		Secretaría de Salud Jalisco	
		00157	Unidad Ejecutora del Gasto
		Secretaría de Salud Jalisco	
¿Para qué se gasta?			
Finalidad		Subfunción	
Desarrollo Social		Rectoría del Sistema de Salud	
Presupuesto asignado al Programa Presupuestario			
		Monto	\$118,162,284.00
Objetivos			
Nivel	Clave Componente	Resumen Narrativo	
Componente	F6	Procesos realizados por el organo interno de control de la Secretaría de Salud	
Datos del Indicador			
Denominación		Método de cálculo	
Total de procesos realizados por el organo interno de control de la Secretaría de Salud Jalisco		$(\text{Procesos realizados (Realizado)} / \text{Procesos realizados (Programado)}) * 100$	
Descripción del Indicador			
Mide el número de procesos realizados por el Organo Interno de control			
Tipo de Indicador	Gestión	Dimensión del Indicador	Eficacia
Cobertura	Estatal	Frecuencia de Medición	Trimestral
		Año de Medición del Resultado	2023
		Desagregado meta valor por género	
Parámetros de semaforización		Meta Institucional	Meta Valor
0 59.99 60.00 79.99 80.00 130		100%	4
		Unidad de medida (meta valor)	Hombre
		Proceso	0.00
		Mujer	0.00
		Sentido del Indicador	Línea Base (meta valor)
		Ascendente	No disponible
		Año (Línea base)	
		No disponible	
Variables del Indicador			
Nombre de la Variable		Unidad de medida	Tipo de Acumulación
Procesos realizados (realizado)		Proceso	Valor presente
Procesos realizados (programado)		Proceso	Valor presente
Fuente de Información			
Órgano interno de control de la Secretaría de Salud			
Medios de verificación			
Informes emitidos por el Órgano Interno de control			
Supuestos			
La ciudadanía se interesa en ejercer su derecho a la información. La ciudadanía emite quejas, denuncias, peticiones hacia la Secretaría. Existen áreas de mejora en los procesos de la Secretaría. Se establece un calendario de Auditorías.			
Observaciones			
Id_mir		39574	

- 1 El presente documento despliega la información perteneciente a los indicadores estratégicos y gestión de aquellos programas presupuestarios que proveen de bienes y servicios que generan valor público a la ciudadanía jalisciense
- 2 Se muestra el número del Componente relacionado con el indicador.

GOBIERNO DEL ESTADO DE JALISCO PRESUPUESTO DE EGRESOS PARA EL EJERCICIO FISCAL 2023

Ficha Técnica de Indicador

Sistema de Evaluación del Desempeño (SED)

Gobierno del Estado de Jalisco		Secretaría de la Hacienda Pública					
Datos del Programa							
Atención del Cáncer Infantil							
Eje: Desarrollo Social		Tema: Protección a la Salud					
¿Quién gasta?							
05	Unidad Presupuestal	000	Unidad Responsable				
00157		Unidad Ejecutora del Gasto					
Secretaría de Salud Jalisco		Secretaría de Salud Jalisco					
¿Para qué se gasta?							
Finalidad	Función	Subfunción					
Desarrollo Social	Salud	Prestación de Servicios de Salud a la Persona					
Presupuesto asignado al Programa Presupuestario							
Monto		\$22,002,000.00					
Objetivos							
Nivel	Clave Componente	Resumen Narrativo					
Fin							
Datos del Indicador							
Denominación		Método de cálculo					
Porcentaje de la población vulnerable por carencias sociales		(Representa la proporción de la población vulnerable por carencias sociales con respecto al total de la población. (Realizado)/Representa la proporción de la población vulnerable por carencias sociales con respecto al total de la población. (Programado))*100					
Descripción del Indicador							
Población que presenta una o más carencias sociales relacionadas con los siguientes indicadores: 1. Rezago educativo 2. Acceso a los servicios de salud. 3. Acceso a la seguridad social. 4. Calidad y espacios de la vivienda. 5. Acceso a los servicios básicos en la vivienda. 6. Acceso a la alimentación nutritiva y de calidad; pero cuyo ingreso es superior a la línea de bienestar.							
Tipo de Indicador	Estratégico	Dimensión del Indicador	Eficacia				
Cobertura	Estatal	Frecuencia de Medición	Anual				
		Desagregado meta valor por género					
Parámetros de semaforización		Meta Institucional	Meta Valor				
130	80.00	100%	23				
79.99	60.00	Sentido del Indicador	Línea Base (meta valor)				
59.99	0	Descendente	28				
		Unidad de medida (meta valor)	Año (Línea base)				
		Porcentaje	2021				
		Unidad de medida (meta valor)	Desagregado meta valor por género				
		Porcentaje	<table border="1" style="width: 100%; border-collapse: collapse;"> <tr> <td style="text-align: center;">0.00</td> <td style="text-align: center;">0.00</td> </tr> <tr> <td style="text-align: center;">Hombre</td> <td style="text-align: center;">Mujer</td> </tr> </table>	0.00	0.00	Hombre	Mujer
0.00	0.00						
Hombre	Mujer						
Variables del Indicador							
Nombre de la Variable		Unidad de medida	Tipo de Acumulación				
Representa la proporción de la población vulnerable por carencias sociales con respecto al total de la población. (realizado)		Porcentaje	Valor presente				
Representa la proporción de la población vulnerable por carencias sociales con respecto al total de la población. (programado)		Porcentaje	Valor presente				
Fuente de Información CONEVAL. Medición de la pobreza 2020, estimaciones con base en la ENIGH 2018 y 2020.							
Medios de verificación En el Sistema de Monitoreo de Indicadores del Desarrollo de Jalisco (MIDE Jalisco), para consulta abierta en https://seplan.app.jalisco.gob.mx/mide							
Supuestos Las y los habitantes del estado de Jalisco asumen su compromiso de corresponsabilidad en el proceso de desarrollo social y acceso efectivo de sus derechos sociales.							
Observaciones							
Id_mir	38476						

1 El presente documento despliega la información perteneciente a los indicadores estratégicos y gestión de aquellos programas presupuestarios que proveen de bienes y servicios que generan valor público a la ciudadanía jalisciense

2 Se muestra el número del Componente relacionado con el indicador.

GOBIERNO DEL ESTADO DE JALISCO
PRESUPUESTO DE EGRESOS PARA EL EJERCICIO FISCAL 2023

Ficha Técnica de Indicador

Sistema de Evaluación del Desempeño (SED)

Gobierno del Estado de Jalisco Secretaría de la Hacienda Pública

Datos del Programa

Atención del Cáncer Infantil

Eje: Desarrollo Social Tema: Protección a la Salud

¿Quién gasta?

05	Unidad Presupuestal	000	Unidad Responsable	00157	Unidad Ejecutora del Gasto
Secretaría de Salud Jalisco		Secretaría de Salud Jalisco		Secretaría de Salud Jalisco	

¿Para qué se gasta?

Finalidad	Función	Subfunción
Desarrollo Social	Salud	Prestación de Servicios de Salud a la Persona

Presupuesto asignado al Programa Presupuestario

Monto

Objetivos

Nivel	Clave Componente	Resumen Narrativo
Componente	11	Medicamentos distribuidos al OPD Servicios de Salud Jalisco y al Hospital Civil de Guadalajara para la atención del cáncer infantil

Datos del Indicador

Denominación	Método de cálculo
Total de medicamentos distribuidos	(Medicamentos distribuidos (Realizado) / Medicamentos distribuidos (Programado))*100

Descripción del Indicador
Mide el número de medicamentos distribuidos para la atención del cáncer infantil a los OPD SSJ y OPD HCG

Tipo de Indicador	Gestión	Dimensión del Indicador	Eficacia	Año de Medición del Resultado	2023
Cobertura	Estatal	Frecuencia de Medición	Trimestral		

Parámetros de semaforización						Desagregado meta valor por género				
0	59.99	60.00	79.99	80.00	130	Meta Institucional	Meta Valor	Unidad de medida (meta valor)	Hombre	Mujer
						100%	11,389	Medicamento	0.00	0.00
						Sentido del Indicador	Línea Base (meta valor)	Año (Línea base)		
						Ascendente	No disponible	No disponible		

Variables del Indicador

Nombre de la Variable	Unidad de medida	Tipo de Acumulación
Medicamentos distribuidos (realizado)	Medicamento	Suma
Medicamentos distribuidos (programado)	Medicamento	Suma

Fuente de Información

Medios de verificación

Supuestos

Observaciones

Id_mir

- 1 El presente documento despliega la información perteneciente a los indicadores estratégicos y gestión de aquellos programas presupuestarios que proveen de bienes y servicios que generan valor público a la ciudadanía jalisciense
- 2 Se muestra el número del Componente relacionado con el indicador.

GOBIERNO DEL ESTADO DE JALISCO
PRESUPUESTO DE EGRESOS PARA EL EJERCICIO FISCAL 2023
Ficha Técnica de Indicador

Sistema de Evaluación del Desempeño (SED)

Gobierno del Estado de Jalisco Secretaría de la Hacienda Pública

Datos del Programa

Atención del Cáncer Infantil

Eje: Desarrollo Social Tema: Protección a la Salud

¿Quién gasta?

05	Unidad Presupuestal	000	Unidad Responsable	00157	Unidad Ejecutora del Gasto
Secretaría de Salud Jalisco		Secretaría de Salud Jalisco		Secretaría de Salud Jalisco	

¿Para qué se gasta?

Finalidad	Función	Subfunción
Desarrollo Social	Salud	Prestación de Servicios de Salud a la Persona

Presupuesto asignado al Programa Presupuestario

Monto

Objetivos

Nivel	Clave Componente	Resumen Narrativo
Componente	I2	Niñas, niños y adolescentes registrados con algún tipo de cáncer

Datos del Indicador

Denominación	Método de cálculo
Total de niñas, niños y adolescentes registrados con cáncer	(Niñas, niños y adolescentes registrados con cáncer (Realizado) / Niñas, niños y adolescentes registrados con cáncer (Programado))*100

Descripción del Indicador
Mide el número total de niños, niñas y adolescentes registrados con cáncer infantil

Tipo de Indicador	Gestión	Dimensión del Indicador	Eficacia	Año de Medición del Resultado	2023
Cobertura	Estatál	Frecuencia de Medición	Trimestral		

Parámetros de semaforización	Meta Institucional	Meta Valor	Unidad de medida (meta valor)	Desagregado meta valor por género													
	100%	1,500	Niña, niño y adolescente	Hombre	Mujer												
<table border="1" style="width: 100%; text-align: center;"> <tr> <td>0</td> <td>59.99</td> <td>60.00</td> <td>79.99</td> <td>80.00</td> <td>130</td> </tr> <tr> <td style="background-color: red; width: 15px; height: 15px;"></td> <td style="background-color: red; width: 15px; height: 15px;"></td> <td style="background-color: yellow; width: 15px; height: 15px;"></td> <td style="background-color: yellow; width: 15px; height: 15px;"></td> <td style="background-color: green; width: 15px; height: 15px;"></td> <td style="background-color: green; width: 15px; height: 15px;"></td> </tr> </table>	0	59.99	60.00	79.99	80.00	130							Sentido del Indicador	Línea Base (meta valor)	Año (Línea Base)		
0	59.99	60.00	79.99	80.00	130												
	Ascendente	No disponible	No disponible														

Variables del Indicador

Nombre de la Variable	Unidad de medida	Tipo de Acumulación
Niñas, niños y adolescentes registrados con cáncer (realizado)	Niña, niño y adolescente	Valor presente
Niñas, niños y adolescentes registrados con cáncer (programado)	Niña, niño y adolescente	Valor presente

Fuente de Información

Medios de verificación

Supuestos

Observaciones

Id_mir

- 1 El presente documento despliega la información perteneciente a los indicadores estratégicos y gestión de aquellos programas presupuestarios que proveen de bienes y servicios que generan valor público a la ciudadanía jalisciense
- 2 Se muestra el número del Componente relacionado con el indicador.

GOBIERNO DEL ESTADO DE JALISCO PRESUPUESTO DE EGRESOS PARA EL EJERCICIO FISCAL 2023 Ficha Técnica de Indicador

Sistema de Evaluación del Desempeño (SED)

Gobierno del Estado de JaliscoSecretaría de la Hacienda Pública

Datos del Programa

Fortalecimiento a la promoción y atención de la salud con enfoque comunitario

Eje: Desarrollo SocialTema: Protección a la Salud

¿Quién gasta?

05 Unidad Presupuestal	016 Unidad Responsable	00161 Unidad Ejecutora del Gasto
Secretaría de Salud Jalisco	O.P.D. Servicios de Salud Jalisco	O.P.D. Servicios de Salud Jalisco

¿Para qué se gasta?

Finalidad	Función	Subfunción
Desarrollo Social	Salud	Prestación de Servicios de Salud a la Comunidad

Presupuesto asignado al Programa Presupuestario

Monto \$4,797,839,600.00

Objetivos

Nivel	Clave Componente	Resumen Narrativo
Fin		Contribuir a mejorar las condiciones de acceso efectivo a los derechos sociales, mediante el impulso de las capacidades de las personas y sus comunidades, reduciendo brechas de desigualdad, con un sentido de colectividad fortalecido que impulsa la movilidad social ascendente y con atención prioritaria para las personas y los grupos cuyos derechos han sido vulnerados de manera histórica y coyuntural en particular por la pandemia por COVID19.

Datos del Indicador

Denominación	Método de cálculo
Porcentaje de la población vulnerable por carencias sociales	(Representa la proporción de la población vulnerable por carencias sociales con respecto al total de la población. (Realizado)/Representa la proporción de la población vulnerable por carencias sociales con respecto al total de la población. (Programado))*100

Descripción del Indicador
Población que presenta una o más carencias sociales relacionadas con los siguientes indicadores: 1. Rezago educativo 2. Acceso a los servicios de salud. 3. Acceso a la seguridad social. 4. Calidad y espacios de la vivienda. 5. Acceso a los servicios básicos en la vivienda. 6. Acceso a la alimentación nutritiva y de calidad; pero cuyo ingreso es superior a la línea de bienestar.

Tipo de Indicador	Estratégico	Dimensión del Indicador	Eficacia	Año de Medición del Resultado	2024
Cobertura	Estatal	Frecuencia de Medición	Anual		

Parámetros de semaforización	Desagregado meta valor por género				
	Meta Institucional	Meta Valor	Unidad de medida (meta valor)	Hombre	Mujer
130 80.00 79.99 60.00 59.99 0	100%	23	Porcentaje	0.00	0.00
 	Sentido del Indicador	Línea Base (meta valor)	Año (Línea base)		
	Descendente	28	2021		

Variables del Indicador

Nombre de la Variable	Unidad de medida	Tipo de Acumulación
Representa la proporción de la población vulnerable por carencias sociales con respecto al total de la población. (realizado)	Porcentaje	Valor presente
Representa la proporción de la población vulnerable por carencias sociales con respecto al total de la población. (programado)	Porcentaje	Valor presente

Fuente de Información	CONEVAL. Medición de la pobreza 2020, estimaciones con base en la ENIGH 2018 y 2020.
Medios de verificación	
Supuestos	
Observaciones	
Id_mir	33998

- 1 El presente documento despliega la información perteneciente a los indicadores estratégicos y gestión de aquellos programas presupuestarios que proveen de bienes y servicios que generan valor público a la ciudadanía jalisciense
- 2 Se muestra el número del Componente relacionado con el indicador.

GOBIERNO DEL ESTADO DE JALISCO
PRESUPUESTO DE EGRESOS PARA EL EJERCICIO FISCAL 2023
Ficha Técnica de Indicador

Sistema de Evaluación del Desempeño (SED)

Gobierno del Estado de Jalisco Secretaría de la Hacienda Pública

Datos del Programa

Fortalecimiento a la promoción y atención de la salud con enfoque comunitario

Eje: Desarrollo Social Tema: Protección a la Salud

¿Quién gasta?

05	Unidad Presupuestal	016	Unidad Responsable	00161	Unidad Ejecutora del Gasto
	Secretaría de Salud Jalisco		O.P.D. Servicios de Salud Jalisco		O.P.D. Servicios de Salud Jalisco

¿Para qué se gasta?

Finalidad	Función	Subfunción
Desarrollo Social	Salud	Prestación de Servicios de Salud a la Comunidad

Presupuesto asignado al Programa Presupuestario

Monto \$4,797,839,600.00

Objetivos

Nivel	Clave Componente	Resumen Narrativo
Componente	I8	Servicios de salud comunitarios otorgados para la protección y desarrollo de las niñas, niños y adolescentes

Datos del Indicador

Denominación	Método de cálculo
Porcentaje de niñas y niños en control de peso para la talla	$(\text{Niñas y niños en control de peso para la talla (Realizado)} / \text{Niñas y niños en control de peso para la talla (Programado)}) * 100$

Descripción del Indicador
Este indicador mide el porcentaje de niñas y niños menores de 5 años que están en control nutricional de peso para la talla atendidos en unidades del OPD Servicios de Salud Jalisco.

Tipo de Indicador	Estratégico	Dimensión del Indicador	Calidad	Año de Medición del Resultado	2023
Cobertura	Estatal	Frecuencia de Medición	Trimestral		

				Desagregado meta valor por género		
		Meta Institucional	Meta Valor	Unidad de medida (meta valor)	Hombre	Mujer
		100%	40	Porcentaje	0.00	0.00
Parámetros de semaforización		Sentido del Indicador	Línea Base (meta valor)	Año (Línea base)		
0	59.99	Ascendente	40	2022		
60.00	79.99					
80.00	130					

Variables del Indicador

Nombre de la Variable	Unidad de medida	Tipo de Acumulación
Niñas y niños en control de peso para la talla (realizado)	Porcentaje	Valor presente
Niñas y niños en control de peso para la talla (programado)	Porcentaje	Valor presente

Fuente de Información Dirección de Control y Prevención de Enfermedades / Programa de Infancia y Adolescencia.

Medios de verificación Dirección General de Información en Salud (DGIS) / Sistema Nacional de Información Básica en Materia de Salud SIMBA-SIS.

Supuestos Las madres y/o padres de los niños reciben orientación y se sensibilicen sobre la importancia de acudir a control nutricional.

Observaciones

Id_mir 37493

- 1 El presente documento despliega la información perteneciente a los indicadores estratégicos y gestión de aquellos programas presupuestarios que proveen de bienes y servicios que generan valor público a la ciudadanía jalisciense
- 2 Se muestra el número del Componente relacionado con el indicador.

GOBIERNO DEL ESTADO DE JALISCO PRESUPUESTO DE EGRESOS PARA EL EJERCICIO FISCAL 2023 Ficha Técnica de Indicador

Sistema de Evaluación del Desempeño (SED)

Gobierno del Estado de JaliscoSecretaría de la Hacienda Pública

Datos del Programa

Fortalecimiento a la promoción y atención de la salud con enfoque comunitario

Eje: Desarrollo SocialTema: Protección a la Salud

¿Quién gasta?

05	Unidad Presupuestal	016	Unidad Responsable	00161	Unidad Ejecutora del Gasto
	Secretaría de Salud Jalisco		O.P.D. Servicios de Salud Jalisco		O.P.D. Servicios de Salud Jalisco

¿Para qué se gasta?

Finalidad	Función	Subfunción
Desarrollo Social	Salud	Prestación de Servicios de Salud a la Comunidad

Presupuesto asignado al Programa Presupuestario

Monto\$4,797,839,600.00

Objetivos

Nivel	Clave Componente	Resumen Narrativo
Componente	E1	Intervenciones de control realizadas para prevenir y responder a las enfermedades producidas por cambio climático.

Datos del Indicador

Denominación	Método de cálculo
Total de acciones de prevención y control de dengue	(Acciones de prevención y control de dengue (Realizado) / Acciones de prevención y control de dengue (Programado))*100

Descripción del Indicador
Son las acciones encaminadas a la vigilancia entomológica del mosquito aedes aegypti y las acciones de control y eliminación de criaderos, así como la nebulización oportuna para cortar cadenas de transmisión de dengue, zika y chikungunya.

Tipo de Indicador	Estratégico	Dimensión del Indicador	Eficacia	Año de Medición del Resultado	2023
Cobertura	Estatal	Frecuencia de Medición	Semestral		

Parámetros de semaforización						Meta Institucional	Meta Valor	Unidad de medida (meta valor)	Desagregado meta valor por género	
0	59.99	60.00	79.99	80.00	130	100%	130,000	Acción	Hombre	Mujer
■	■	■	■	■	■	Sentido del Indicador	Línea Base (meta valor)	Año (Línea base)	0.00	0.00
						Ascendente	104,267	2022		

Variables del Indicador

Nombre de la Variable	Unidad de medida	Tipo de Acumulación
Acciones de prevención y control de dengue (realizado)	Acción	Valor presente
Acciones de prevención y control de dengue (programado)	Acción	Valor presente

Fuente de Información Dirección de Control y Prevención de Enfermedades / Programa Estatal de Dengue.

Medios de verificación Reporte elaborado por la Dirección de Prevención y Promoción de la Salud del OPD-SSJ / Sistema de Monitoreo Integrado de Vectores.

Supuestos La población mediante trabajo comunitario realiza actividades para el control de los mosquitos vectores transmisores de dengue, zika, chikungunya mediante la descacharrización y la abatización como parte del saneamiento ambiental que disminuye los casos de dengue.

Observaciones

Id_mir 37502

- 1 El presente documento despliega la información perteneciente a los indicadores estratégicos y gestión de aquellos programas presupuestarios que proveen de bienes y servicios que generan valor público a la ciudadanía jalisciense
- 2 Se muestra el número del Componente relacionado con el indicador.

GOBIERNO DEL ESTADO DE JALISCO
PRESUPUESTO DE EGRESOS PARA EL EJERCICIO FISCAL 2023
Ficha Técnica de Indicador

Sistema de Evaluación del Desempeño (SED)

Gobierno del Estado de Jalisco Secretaría de la Hacienda Pública

Datos del Programa

Fortalecimiento a la promoción y atención de la salud con enfoque comunitario

Eje: Desarrollo Social Tema: Protección a la Salud

¿Quién gasta?

05	Unidad Presupuestal	016	Unidad Responsable	00161	Unidad Ejecutora del Gasto
	Secretaría de Salud Jalisco		O.P.D. Servicios de Salud Jalisco		O.P.D. Servicios de Salud Jalisco

¿Para qué se gasta?

Finalidad	Función	Subfunción
Desarrollo Social	Salud	Prestación de Servicios de Salud a la Comunidad

Presupuesto asignado al Programa Presupuestario

Monto \$4,797,839,600.00

Objetivos

Nivel	Clave Componente	Resumen Narrativo
Componente	G3	Acciones sustantivas realizadas en salud para la prevención de la violencia, reducción de embarazo en adolescente y ejercicio de los derechos sexuales y reproductivos.

Datos del Indicador

Denominación	Método de cálculo
Porcentaje de embarazo adolescente en el estado de Jalisco	(Embarazo en adolescente en el estado de Jalisco (Realizado) / Embarazo en adolescente en el estado de Jalisco (Programado))*100

Descripción del Indicador
Es la proporción de nacimientos atendidos en mujeres menores de 20 años (adolescentes) con relación al total de nacimientos atendidos en el año en el estado de Jalisco

Tipo de Indicador	Estratégico	Dimensión del Indicador	Calidad	Año de Medición del Resultado	2023
Cobertura	Estatal	Frecuencia de Medición	Trimestral		

Desagregado meta valor por género

Parámetros de semaforización						Meta Institucional	Meta Valor	Unidad de medida (meta valor)	Desagregado meta valor por género	
130	80.00	79.99	60.00	59.99	0	100%	14	Porcentaje	Hombre	Mujer
■	■	■	■	■	■	Sentido del Indicador	Línea Base (meta valor)	Año (Línea base)	0.00	0.00
						Descendente	14	2022		

Variables del Indicador

Nombre de la Variable	Unidad de medida	Tipo de Acumulación
Embarazo en adolescente en el estado de Jalisco (realizado)	Porcentaje	Valor presente
Embarazo en adolescente en el estado de Jalisco (programado)	Porcentaje	Valor presente

Fuente de Información Dirección de Planeación Institucional / Coordinación de Información e Inteligencia de Datos en Salud.

Medios de verificación Dirección General de Información en Salud (DGIS) / Sistema Nacional de Información Básica en Materia de Salud (SINBA) nacimientos / Subsistema de Información sobre Nacimientos (SINAC).

Supuestos Los adolescentes tienen acceso a los talleres e información sobre sexualidad.

Observaciones

Id_mir 37505

- 1 El presente documento despliega la información perteneciente a los indicadores estratégicos y gestión de aquellos programas presupuestarios que proveen de bienes y servicios que generan valor público a la ciudadanía jalisciense
- 2 Se muestra el número del Componente relacionado con el indicador.

GOBIERNO DEL ESTADO DE JALISCO PRESUPUESTO DE EGRESOS PARA EL EJERCICIO FISCAL 2023

Ficha Técnica de Indicador

Sistema de Evaluación del Desempeño (SED)

Gobierno del Estado de Jalisco Secretaría de la Hacienda Pública

Datos del Programa

Fortalecimiento a la promoción y atención de la salud con enfoque comunitario

Eje: Desarrollo Social Tema: Protección a la Salud

¿Quién gasta?

05	Unidad Presupuestal	016	Unidad Responsable	00161	Unidad Ejecutora del Gasto
	Secretaría de Salud Jalisco		O.P.D. Servicios de Salud Jalisco		O.P.D. Servicios de Salud Jalisco

¿Para qué se gasta?

Finalidad	Función	Subfunción
Desarrollo Social	Salud	Prestación de Servicios de Salud a la Comunidad

Presupuesto asignado al Programa Presupuestario

Monto \$4,797,839,600.00

Objetivos

Nivel	Clave Componente	Resumen Narrativo
Componente	A4	Promoción y orientación de los servicios de salud otorgados a la comunidad para una vida saludable.

Datos del Indicador

Denominación	Método de cálculo
Índice de desempeño del Sistema Nacional de Vigilancia Epidemiológica (SINAVE) para el Estado de Jalisco	(Índice de desempeño del Sistema Nacional de Vigilancia Epidemiológica (Realizado) / Índice de desempeño del Sistema Nacional de Vigilancia Epidemiológica (Programado))*100

Descripción del Indicador
Mide la calificación que obtuvo el estado de Jalisco en el Sistema Nacional de Vigilancia Epidemiológica (SINAVE).

Tipo de Indicador	Estratégico	Dimensión del Indicador	Calidad	Año de Medición del Resultado	2023
Cobertura	Estatal	Frecuencia de Medición	Trimestral		

							Desagregado meta valor por género				
Parámetros de semaforización							Meta Institucional	Meta Valor	Unidad de medida (meta valor)	Hombre	Mujer
0	59.99	60.00	79.99	80.00	130	100%	90	Índice	0.00	0.00	
<div style="display: flex; justify-content: space-around; align-items: center;"> <div style="display: flex; gap: 5px;"> <div style="width: 15px; height: 15px; background-color: red;"></div> <div style="width: 15px; height: 15px; background-color: red;"></div> <div style="width: 15px; height: 15px; background-color: yellow;"></div> <div style="width: 15px; height: 15px; background-color: yellow;"></div> <div style="width: 15px; height: 15px; background-color: green;"></div> <div style="width: 15px; height: 15px; background-color: green;"></div> </div> </div>							Sentido del Indicador	Línea Base (meta valor)	Año (Línea base)		
							Ascendente	90	2022		

Variables del Indicador

Nombre de la Variable	Unidad de medida	Tipo de Acumulación
Índice de desempeño del Sistema Nacional de Vigilancia Epidemiológica (realizado)	Índice	Valor presente
Índice de desempeño del Sistema Nacional de Vigilancia Epidemiológica (programado)	Índice	Valor presente

Fuente de Información Dirección General de Epidemiología / Sistema Único de Información / Boletín epidemiológico / Plataforma SINAVE / Dirección de Evidencia e Inteligencia en Salud.

Medios de verificación Reporte de la Dirección de Vigilancia e Inteligencia Epidemiológica de la Secretaría de Salud Jalisco.

Supuestos Los cambios climatológicos son un factor de riesgo para estimar el efecto y las medidas de control de las enfermedades bajo vigilancia epidemiológica.

Observaciones

Id_mir 37507

- 1 El presente documento despliega la información perteneciente a los indicadores estratégicos y gestión de aquellos programas presupuestarios que proveen de bienes y servicios que generan valor público a la ciudadanía jalisciense
- 2 Se muestra el número del Componente relacionado con el indicador.

GOBIERNO DEL ESTADO DE JALISCO
PRESUPUESTO DE EGRESOS PARA EL EJERCICIO FISCAL 2023

Ficha Técnica de Indicador

Sistema de Evaluación del Desempeño (SED)

Gobierno del Estado de Jalisco Secretaría de la Hacienda Pública

Datos del Programa

Generación de recursos para la salud

Eje: Desarrollo Social Tema: Protección a la Salud

¿Quién gasta?

05	Unidad Presupuestal	016	Unidad Responsable	00161	Unidad Ejecutora del Gasto
	Secretaría de Salud Jalisco		O.P.D. Servicios de Salud Jalisco		O.P.D. Servicios de Salud Jalisco

¿Para qué se gasta?

Finalidad	Función	Subfunción
Desarrollo Social	Salud	Generación de Recursos para la Salud

Presupuesto asignado al Programa Presupuestario

Monto \$890,029,500.00

Objetivos

Nivel	Clave Componente	Resumen Narrativo
Fin		Contribuir a mejorar las condiciones de acceso efectivo a los derechos sociales, mediante el impulso de las capacidades de las personas y sus comunidades, reduciendo brechas de desigualdad, con un sentido de colectividad fortalecido que impulsa la movilidad social ascendente y con atención prioritaria para las personas y los grupos cuyos derechos han sido vulnerados de manera histórica y coyuntural en particular por la pandemia por COVID19.

Datos del Indicador

Denominación	Método de cálculo
Porcentaje de la población vulnerable por carencias sociales	(Representa la proporción de la población vulnerable por carencias sociales con respecto al total de la población. (Realizado)/Representa la proporción de la población vulnerable por carencias sociales con respecto al total de la población. (Programado))*100

Descripción del Indicador
Población que presenta una o más carencias sociales relacionadas con los siguientes indicadores: 1. Rezago educativo 2. Acceso a los servicios de salud. 3. Acceso a la seguridad social. 4. Calidad y espacios de la vivienda. 5. Acceso a los servicios básicos en la vivienda. 6. Acceso a la alimentación nutritiva y de calidad; pero cuyo ingreso es superior a la línea de bienestar.

Tipo de Indicador	<input type="text" value="Estratégico"/>	Dimensión del Indicador	<input type="text" value="Eficacia"/>	Año de Medición del Resultado	<input type="text" value="2024"/>
Cobertura	<input type="text" value="Estatal"/>	Frecuencia de Medición	<input type="text" value="Anual"/>		

Parámetros de semaforización						Desagregado meta valor por género				
						Meta Institucional	Meta Valor	Unidad de medida (meta valor)	Hombre	Mujer
130	80.00	79.99	60.00	59.99	0	100%	23	Porcentaje	0.00	0.00
						Sentido del Indicador	Línea Base (meta valor)	Año (Línea base)		
						Descendente	28	2021		

Variables del Indicador

Nombre de la Variable	Unidad de medida	Tipo de Acumulación
Representa la proporción de la población vulnerable por carencias sociales con respecto al total de la población. (realizado)	Porcentaje	Valor presente
Representa la proporción de la población vulnerable por carencias sociales con respecto al total de la población. (programado)	Porcentaje	Valor presente

Fuente de Información	CONEVAL. Medición de la pobreza 2020, estimaciones con base en la ENIGH 2018 y 2020.
Medios de verificación	
Supuestos	
Observaciones	
Id_mir	34000

- 1 El presente documento despliega la información perteneciente a los indicadores estratégicos y gestión de aquellos programas presupuestarios que proveen de bienes y servicios que generan valor público a la ciudadanía jalisciense
- 2 Se muestra el número del Componente relacionado con el indicador.

GOBIERNO DEL ESTADO DE JALISCO PRESUPUESTO DE EGRESOS PARA EL EJERCICIO FISCAL 2023

Ficha Técnica de Indicador

Sistema de Evaluación del Desempeño (SED)

Gobierno del Estado de JaliscoSecretaría de la Hacienda Pública

Datos del Programa

Generación de recursos para la salud

Eje: Desarrollo SocialTema: Protección a la Salud

¿Quién gasta?

05	Unidad Presupuestal	016	Unidad Responsable	00161	Unidad Ejecutora del Gasto
	Secretaría de Salud Jalisco		O.P.D. Servicios de Salud Jalisco		O.P.D. Servicios de Salud Jalisco

¿Para qué se gasta?

Finalidad	Función	Subfunción
Desarrollo Social	Salud	Generación de Recursos para la Salud

Presupuesto asignado al Programa Presupuestario

Monto\$890,029,500.00

Objetivos

Nivel	Clave Componente	Resumen Narrativo
Componente	A1	Equipamiento, obra y mantenimiento otorgado con el fin de reordenar y desarrollar la infraestructura de los servicios de salud.

Datos del Indicador

Denominación	Método de cálculo
Total de establecimientos acreditados en el OPD Servicios de Salud Jalisco	(Establecimientos acreditados en el OPD Servicios de Salud Jalisco (Realizado) / Establecimientos acreditados en el OPD Servicios de Salud Jalisco (Programado))*100

Descripción del Indicador
Esta métrica incluye el total de establecimientos acreditados en el OPD Servicios de Salud Jalisco para el año en curso.

Tipo de Indicador	Estratégico	Dimensión del Indicador	Eficacia	Año de Medición del Resultado	2023
Cobertura	Estatal	Frecuencia de Medición	Semestral		

Desagregado meta valor por género

Parámetros de semaforización						Meta Institucional	Meta Valor	Unidad de medida (meta valor)	Hombre	Mujer
0	59.99	60.00	79.99	80.00	130	100%	143	Establecimiento	0.00	0.00
Sentido del Indicador						Línea Base (meta valor)	Año (Línea base)			
Ascendente						143	2022			

Variables del Indicador

Nombre de la Variable	Unidad de medida	Tipo de Acumulación
Establecimientos acreditados en el OPD Servicios de Salud Jalisco (realizado)	Establecimiento	Valor presente
Establecimientos acreditados en el OPD Servicios de Salud Jalisco (programado)	Establecimiento	Valor presente

Fuente de Información Subdirección Médica del OPD Servicios de Salud Jalisco / Coordinación de Regulación y Calidad.

Medios de verificación Reporte elaborado por la Subdirección Médica del OPD Servicios de Salud Jalisco.

Supuestos Los servicios estatales de salud cumplen con los requerimientos para la acreditación de las unidades médicas.

Observaciones

Id_mir 37453

- 1 El presente documento despliega la información perteneciente a los indicadores estratégicos y gestión de aquellos programas presupuestarios que proveen de bienes y servicios que generan valor público a la ciudadanía jalisciense
- 2 Se muestra el número del Componente relacionado con el indicador.

GOBIERNO DEL ESTADO DE JALISCO
PRESUPUESTO DE EGRESOS PARA EL EJERCICIO FISCAL 2023

Ficha Técnica de Indicador

Sistema de Evaluación del Desempeño (SED)

Gobierno del Estado de Jalisco Secretaría de la Hacienda Pública

Datos del Programa

Generación de recursos para la salud

Eje: Desarrollo Social Tema: Protección a la Salud

¿Quién gasta?

05	Unidad Presupuestal	016	Unidad Responsable	00161	Unidad Ejecutora del Gasto
	Secretaría de Salud Jalisco		O.P.D. Servicios de Salud Jalisco		O.P.D. Servicios de Salud Jalisco

¿Para qué se gasta?

Finalidad	Función	Subfunción
Desarrollo Social	Salud	Generación de Recursos para la Salud

Presupuesto asignado al Programa Presupuestario

Monto

Objetivos

Nivel	Clave Componente	Resumen Narrativo
Componente	A2	Acciones de capacitación y estabilidad laboral realizadas para dignificar, impulsar y revalorar el trabajo de los profesionales de la salud.

Datos del Indicador

Denominación	Método de cálculo
Razón de médicos generales y especialistas por cada mil habitantes (población no derechohabiente)	(Razón de médicos generales y especialistas por cada mil habitantes (Realizado) / Razón de médicos generales y especialistas por cada mil habitantes (Programado))*100

Descripción del Indicador
Son los médicos y especialistas que están en contacto con el paciente y brindan sus servicios en unidades medicas pertenecientes a los Servicios de Salud Jalisco.

Tipo de Indicador	Estratégico	Dimensión del Indicador	Eficacia	Año de Medición del Resultado	2023
Cobertura	Estatal	Frecuencia de Medición	Semestral		

Desagregado meta valor por género

Parámetros de semaforización						Meta Institucional	Meta Valor	Unidad de medida (meta valor)	Desagregado meta valor por género	
0	59.99	60.00	79.99	80.00	130	100%	2	Razón	Hombre	Mujer
						Sentido del Indicador	Línea Base (meta valor)	Año (Línea base)	0.00	0.00
						Ascendente	2	2022		

Variables del Indicador

Nombre de la Variable	Unidad de medida	Tipo de Acumulación
Razón de médicos generales y especialistas por cada mil habitantes (realizado)	Razón	Valor presente
Razón de médicos generales y especialistas por cada mil habitantes (programado)	Razón	Valor presente

Fuente de Información Dirección de Recursos Humanos OPD Servicios de Salud Jalisco.

Medios de verificación Informe elaborado por la Dirección de Recursos Humanos OPD Servicios de Salud Jalisco.

Supuestos El personal médico atiende de forma efectiva a la población que requiere los servicios de salud.

Observaciones

Id_mir

- 1 El presente documento despliega la información perteneciente a los indicadores estratégicos y gestión de aquellos programas presupuestarios que proveen de bienes y servicios que generan valor público a la ciudadanía jalisciense
- 2 Se muestra el número del Componente relacionado con el indicador.

GOBIERNO DEL ESTADO DE JALISCO PRESUPUESTO DE EGRESOS PARA EL EJERCICIO FISCAL 2023

Ficha Técnica de Indicador

Sistema de Evaluación del Desempeño (SED)

Gobierno del Estado de Jalisco		Secretaría de la Hacienda Pública	
Datos del Programa			
Acceso efectivo a los servicios de salud			
Eje: Desarrollo Social		Tema: Protección a la Salud	
¿Quién gasta?			
05	Unidad Presupuestal	016	Unidad Responsable
Secretaría de Salud Jalisco		O.P.D. Servicios de Salud Jalisco	
		00161	Unidad Ejecutora del Gasto
		O.P.D. Servicios de Salud Jalisco	
¿Para qué se gasta?			
Finalidad		Subfunción	
Desarrollo Social		Prestación de Servicios de Salud a la Persona	
Función			
Salud			
Presupuesto asignado al Programa Presupuestario			
Monto		\$5,801,260,800.00	
Objetivos			
Nivel	Clave Componente	Resumen Narrativo	
Fin		Contribuir a mejorar las condiciones de acceso efectivo a los derechos sociales, mediante el impulso de las capacidades de las personas y sus comunidades, reduciendo brechas de desigualdad, con un sentido de colectividad fortalecido que impulsa la movilidad social ascendente y con atención prioritaria para las personas y los grupos cuyos derechos han sido vulnerados de manera histórica y coyuntural en particular por la pandemia por COVID19.	
Datos del Indicador			
Denominación		Método de cálculo	
Porcentaje de la población vulnerable por carencias sociales		(Representa la proporción de la población vulnerable por carencias sociales con respecto al total de la población. (Realizado)/Representa la proporción de la población vulnerable por carencias sociales con respecto al total de la población. (Programado))*100	
Descripción del Indicador			
Población que presenta una o más carencias sociales relacionadas con los siguientes indicadores: 1. Rezago educativo 2. Acceso a los servicios de salud. 3. Acceso a la seguridad social. 4. Calidad y espacios de la vivienda. 5. Acceso a los servicios básicos en la vivienda. 6. Acceso a la alimentación nutritiva y de calidad; pero cuyo ingreso es superior a la línea de bienestar.			
Tipo de Indicador	Dimensión del Indicador	Eficacia	Año de Medición del Resultado
Estratégico			2024
Cobertura	Frecuencia de Medición	Anual	
Estatál			
Desagregado meta valor por género			
Parámetros de semaforización		Meta Institucional	Meta Valor
130	80.00	100%	23
79.99	60.00	Sentido del Indicador	Unidad de medida (meta valor)
59.99	0	Línea Base (meta valor)	Porcentaje
0		Año (Línea base)	Hombre
■	■	28	Mujer
■			0.00
			0.00
Variables del Indicador			
Nombre de la Variable		Unidad de medida	Tipo de Acumulación
Representa la proporción de la población vulnerable por carencias sociales con respecto al total de la población. (realizado)		Porcentaje	Valor presente
Representa la proporción de la población vulnerable por carencias sociales con respecto al total de la población. (programado)		Porcentaje	Valor presente
Fuente de Información CONEVAL. Medición de la pobreza 2020, estimaciones con base en la ENIGH 2018 y 2020.			
Medios de verificación			
Supuestos			
Observaciones			
Id_mir	33999		

- 1 El presente documento despliega la información perteneciente a los indicadores estratégicos y gestión de aquellos programas presupuestarios que proveen de bienes y servicios que generan valor público a la ciudadanía jalisciense
- 2 Se muestra el número del Componente relacionado con el indicador.

GOBIERNO DEL ESTADO DE JALISCO
PRESUPUESTO DE EGRESOS PARA EL EJERCICIO FISCAL 2023

Ficha Técnica de Indicador

Sistema de Evaluación del Desempeño (SED)

Gobierno del Estado de Jalisco		Secretaría de la Hacienda Pública	
Datos del Programa			
Acceso efectivo a los servicios de salud			
Eje: Desarrollo Social		Tema: Protección a la Salud	
¿Quién gasta?			
05	Unidad Presupuestal	016	Unidad Responsable
Secretaría de Salud Jalisco		O.P.D. Servicios de Salud Jalisco	
		00161	Unidad Ejecutora del Gasto
		O.P.D. Servicios de Salud Jalisco	
¿Para qué se gasta?			
Finalidad		Subfunción	
Desarrollo Social		Prestación de Servicios de Salud a la Persona	
Función			
Salud			
Presupuesto asignado al Programa Presupuestario			
Monto		\$5,801,260,800.00	
Objetivos			
Nivel	Clave Componente	Resumen Narrativo	
Componente	A1	Servicios de salud otorgados a las personas para una salud integral en las unidades de Salud	
Datos del Indicador			
Denominación		Método de cálculo	
Total de servicios otorgados en las unidades del OPD Servicios de Salud Jalisco		(Servicios otorgados en las unidades del OPD SSJ (Realizado) / Servicios otorgados en las unidades del OPD SSJ (Programado))*100	
Descripción del Indicador			
Esta métrica describe el número total de servicios de salud otorgados (consultas externas, detecciones oportuna de enfermedades para búsqueda o tamizaje, egresos hospitalarios y urgencias) a las personas, los cuales están orientados para concretar una salud integral, y se proporcionan en el primer y segundo nivel de atención del OPD Servicios de Salud Jalisco.			
Tipo de Indicador	Estratégico	Dimensión del Indicador	Eficacia
Cobertura	Estatal	Frecuencia de Medición	Trimestral
		Año de Medición del Resultado	2023
Desagregado meta valor por género			
Parámetros de semaforización		Meta Institucional	Meta Valor
0 59.99 60.00 79.99 80.00 130		100%	3,900,000
		Unidad de medida (meta valor)	Servicio médico
		Sentido del Indicador	Línea Base (meta valor)
		Ascendente	3,900,000
		Año (Línea base)	2022
		Hombre	Mujer
		0.00	0.00
Variables del Indicador			
Nombre de la Variable		Unidad de medida	Tipo de Acumulación
Servicios otorgados en las unidades del OPD SSJ (realizado)		Servicio médico	Valor presente
Servicios otorgados en las unidades del OPD SSJ (programado)		Servicio médico	Valor presente
Fuente de Información	Dirección de Planeación Institucional / Coordinación de Información e Inteligencia de Datos en Salud.		
Medios de verificación	Sistema Nacional de Información Básica en Materia de Salud (SINBA). Subsistema de Información en Salud (SIS). - SEUL		
Supuestos	Las personas hacen el mejor uso de los servicios de salud otorgados (consultas externas, detecciones, egresos y urgencias) por las unidades médicas del Organismo de Servicios de Salud y que tienen cobertura para toda la población.		
Observaciones			
Id_ mir	37460		

- 1 El presente documento despliega la información perteneciente a los indicadores estratégicos y gestión de aquellos programas presupuestarios que proveen de bienes y servicios que generan valor público a la ciudadanía jalisciense
- 2 Se muestra el número del Componente relacionado con el indicador.

GOBIERNO DEL ESTADO DE JALISCO PRESUPUESTO DE EGRESOS PARA EL EJERCICIO FISCAL 2023

Ficha Técnica de Indicador

Sistema de Evaluación del Desempeño (SED)

Gobierno del Estado de Jalisco		Secretaría de la Hacienda Pública				
Datos del Programa						
Acceso efectivo a los servicios de salud						
Eje: Desarrollo Social		Tema: Protección a la Salud				
¿Quién gasta?						
05	Unidad Presupuestal	016	Unidad Responsable			
Secretaría de Salud Jalisco		O.P.D. Servicios de Salud Jalisco				
		00161	Unidad Ejecutora del Gasto			
		O.P.D. Servicios de Salud Jalisco				
¿Para qué se gasta?						
Finalidad		Subfunción				
Desarrollo Social		Prestación de Servicios de Salud a la Persona				
Función		Subfunción				
Salud		Prestación de Servicios de Salud a la Persona				
Presupuesto asignado al Programa Presupuestario						
Monto		\$5,801,260,800.00				
Objetivos						
Nivel	Clave Componente	Resumen Narrativo				
Componente	A6	Servicios de salud otorgados a las personas para una salud integral a través de los programas operativos de Salud				
Datos del Indicador						
Denominación		Método de cálculo				
Total de muertes maternas en mujeres sin seguridad social		(Muertes maternas en mujeres sin seguridad social (Realizado) / Muertes maternas en mujeres sin seguridad social (Programado))*100				
Descripción del Indicador						
Son las muertes ocurridas en mujeres durante su embarazo, atención del parto o dentro de los 42 días del puerperio, se utiliza como indicador sensible del desempeño de la salud reproductiva, las que evidencian indirectamente el desempeño de los servicios de salud.						
Tipo de Indicador	Dimensión del Indicador	Eficiencia	Año de Medición del Resultado			
Estratégico			2023			
Cobertura	Frecuencia de Medición	Semestral				
Estatad						
Desagregado meta valor por género						
Parámetros de semaforización		Meta Institucional	Meta Valor	Unidad de medida (meta valor)	Hombre	Mujer
130	80.00	100%	30	Defunción	0.00	0.00
79.99	60.00	Sentido del Indicador	Línea Base (meta valor)	Año (Línea base)		
59.99	0	Descendente	30	2022		
Variables del Indicador						
Nombre de la Variable			Unidad de medida	Tipo de Acumulación		
Muertes maternas en mujeres sin seguridad social (realizado)			Defunción	Valor presente		
Muertes maternas en mujeres sin seguridad social (programado)			Defunción	Valor presente		
Fuente de Información Dirección de Prevención y control de Enfermedades / Programa Estatal de Salud Materna.						
Medios de verificación INEGI/ DGIS / Informes del Programa de Salud Materna.						
Supuestos Los Determinantes Sociales de la Salud influyen en las condiciones sanitarias y en la emergencia actual para con ello coadyuvar en la disminución de los principales problemas de salud pública; en la mejora de la salud de la población en las comunidades mediante la promoción de estilos de vida saludables.						
Observaciones						
Id_ mir 37465						

1 El presente documento despliega la información perteneciente a los indicadores estratégicos y gestión de aquellos programas presupuestarios que proveen de bienes y servicios que generan valor público a la ciudadanía jalisciense

2 Se muestra el número del Componente relacionado con el indicador.

GOBIERNO DEL ESTADO DE JALISCO
PRESUPUESTO DE EGRESOS PARA EL EJERCICIO FISCAL 2023

Ficha Técnica de Indicador

Sistema de Evaluación del Desempeño (SED)

Gobierno del Estado de Jalisco		Secretaría de la Hacienda Pública	
Datos del Programa			
Acceso efectivo a los servicios de salud			
Eje: Desarrollo Social		Tema: Protección a la Salud	
¿Quién gasta?			
05	Unidad Presupuestal	016	Unidad Responsable
Secretaría de Salud Jalisco		O.P.D. Servicios de Salud Jalisco	
		00161	Unidad Ejecutora del Gasto
		O.P.D. Servicios de Salud Jalisco	
¿Para qué se gasta?			
Finalidad		Subfunción	
Desarrollo Social		Prestación de Servicios de Salud a la Persona	
Función			
Salud			
Presupuesto asignado al Programa Presupuestario			
Monto			
		\$5,801,260,800.00	
Objetivos			
Nivel	Clave Componente	Resumen Narrativo	
Componente	A2	Acceso gratuito y de calidad de atención médica y hospitalaria brindado a la población en zonas de alta marginación y muy alta marginación	
Datos del Indicador			
Denominación		Método de cálculo	
Total de servicios otorgados en el primer nivel de atención en zonas de alta y muy alta marginación		(Servicios otorgados en el primer nivel de atención en zonas de alta y muy alta marginación (Realizado) / Servicios otorgados en el primer nivel de atención en zonas de alta y muy alta marginación (Programado))*100	
Descripción del Indicador			
Son las consultas y detecciones que realizan en unidades de primer nivel que están identificadas por zonas de alta marginación con base a la categorización de localidades de CONEVAL.			
Tipo de Indicador	Estratégico	Dimensión del Indicador	Eficacia
Cobertura	Regional	Frecuencia de Medición	Semestral
		Año de Medición del Resultado	2023
Desagregado meta valor por género			
Parámetros de semaforización		Meta Institucional	Meta Valor
0	59.99	100%	600,000
60.00	79.99	Sentido del Indicador	Unidad de medida (meta valor)
80.00	130	Ascendente	Servicio médico
		Línea Base (meta valor)	Desagregado meta valor por género
		120,000	Hombre
		Año (Línea base)	Mujer
		2022	0.00
			0.00
Variables del Indicador			
Nombre de la Variable		Unidad de medida	Tipo de Acumulación
Servicios otorgados en el primer nivel de atención en zonas de alta y muy alta marginación (realizado)		Servicio médico	Valor presente
Servicios otorgados en el primer nivel de atención en zonas de alta y muy alta marginación (programado)		Servicio médico	Valor presente
Fuente de Información			
Dirección de Planeación Institucional / Coordinación de Información e Inteligencia de Datos en Salud.			
Medios de verificación			
Sistema Nacional de Información Básica en Materia de Salud (SINBA) / Subsistema de Información en Salud (SIS).			
Supuestos			
Las personas en localidades de alta y muy marginación hacen usos de los servicios de salud que prestan en las unidades médicas del OPD-SSJ.			
Observaciones			
Id_mir			
37475			

- 1 El presente documento despliega la información perteneciente a los indicadores estratégicos y gestión de aquellos programas presupuestarios que proveen de bienes y servicios que generan valor público a la ciudadanía jalisciense
- 2 Se muestra el número del Componente relacionado con el indicador.

GOBIERNO DEL ESTADO DE JALISCO PRESUPUESTO DE EGRESOS PARA EL EJERCICIO FISCAL 2023

Ficha Técnica de Indicador

Sistema de Evaluación del Desempeño (SED)

Gobierno del Estado de Jalisco		Secretaría de la Hacienda Pública	
Datos del Programa			
Acceso efectivo a los servicios de salud			
Eje: Desarrollo Social		Tema: Protección a la Salud	
¿Quién gasta?			
05	Unidad Presupuestal	016	Unidad Responsable
Secretaría de Salud Jalisco		O.P.D. Servicios de Salud Jalisco	
		00161	Unidad Ejecutora del Gasto
		O.P.D. Servicios de Salud Jalisco	
¿Para qué se gasta?			
Finalidad		Subfunción	
Desarrollo Social		Prestación de Servicios de Salud a la Persona	
Presupuesto asignado al Programa Presupuestario			
Monto		\$5,801,260,800.00	
Objetivos			
Nivel	Clave Componente	Resumen Narrativo	
Componente	A3	Atenciones realizadas a pacientes portadores de enfermedades oncológicas en unidades del OPD Servicios de Salud Jalisco	
Datos del Indicador			
Denominación		Método de cálculo	
Total de atenciones otorgadas mediante consultas y/o detecciones para cáncer de mama, cervico uterino, próstata, lesiones tumorales, neoplasias en niños, niñas y adolescentes.		(Atenciones otorgadas mediante consultas y/o detecciones para cáncer de mama, cervico uterino, próstata, lesiones tumorales, neoplasias en niños, niñas y adolescentes. (Realizado) / Atenciones otorgadas mediante consultas y/o detecciones para cáncer de mama, cervico uterino, próstata, lesiones tumorales, neoplasias en niños, niñas y adolescentes. (Programado))*100	
Descripción del Indicador			
Esta métrica representa las atenciones otorgadas mediante consultas por patología mamaria, por cancer de mama, cervico uterino, de próstata, más la aplicación de cuestionarios de detección oportuna en mujeres y hombres de lesiones tumorales (condiloma acuminado, molusco contagioso, hiperplasia prostática en hombres de 45 y más, y la detección de cáncer en niños, niñas y adolescentes)			
Tipo de Indicador	Estratégico	Dimensión del Indicador	Eficacia
Cobertura	Estatal	Frecuencia de Medición	Trimestral
		Año de Medición del Resultado	2023
Desagregado meta valor por género			
Parámetros de semaforización		Meta Institucional	Meta Valor
0 59.99 60.00 79.99 80.00 130		100%	128,000
<div style="display: flex; justify-content: space-around; width: 100%;"> <div style="width: 20px; height: 20px; background-color: red;"></div> <div style="width: 20px; height: 20px; background-color: yellow;"></div> <div style="width: 20px; height: 20px; background-color: green;"></div> </div>		Unidad de medida (meta valor)	Atención
		Sentido del Indicador	Línea Base (meta valor)
		Ascendente	128,000
		Año (Línea base)	2022
Variables del Indicador			
Nombre de la Variable		Unidad de medida	Tipo de Acumulación
Atenciones otorgadas mediante consultas y/o detecciones para cáncer de mama, cervico uterino, próstata, lesiones tumorales, neoplasias en niños, niñas y adolescentes. (realizado)		Atención	Valor presente
Atenciones otorgadas mediante consultas y/o detecciones para cáncer de mama, cervico uterino, próstata, lesiones tumorales, neoplasias en niños, niñas y adolescentes. (programado)		Atención	Valor presente
Fuente de Información	Sistema Nacional de Información Básica en Materia de Salud (SINBA). Subsistema de Información en Salud (SIS) / Dirección de Planeación Institucional / Coordinación de Información e Inteligencia de Datos en Salud.		
Medios de verificación	Dirección General de Información en Salud (DGIS)/ SINBA-SIS		
Supuestos	Las personas acuden a las unidades de salud, resultado de las campañas de detección de cáncer.		
Observaciones			
Id_mir	37477		

- 1 El presente documento despliega la información perteneciente a los indicadores estratégicos y gestión de aquellos programas presupuestarios que proveen de bienes y servicios que generan valor público a la ciudadanía jalisciense
- 2 Se muestra el número del Componente relacionado con el indicador.

GOBIERNO DEL ESTADO DE JALISCO
PRESUPUESTO DE EGRESOS PARA EL EJERCICIO FISCAL 2023

Ficha Técnica de Indicador

Sistema de Evaluación del Desempeño (SED)

Gobierno del Estado de Jalisco Secretaría de la Hacienda Pública

Datos del Programa

Acceso efectivo a los servicios de salud

Eje: Desarrollo Social Tema: Protección a la Salud

¿Quién gasta?

05	Unidad Presupuestal	016	Unidad Responsable	00161	Unidad Ejecutora del Gasto
Secretaría de Salud Jalisco		O.P.D. Servicios de Salud Jalisco		O.P.D. Servicios de Salud Jalisco	

¿Para qué se gasta?

Finalidad	Función	Subfunción
Desarrollo Social	Salud	Prestación de Servicios de Salud a la Persona

Presupuesto asignado al Programa Presupuestario

Monto \$5,801,260,800.00

Objetivos


Nivel	Clave Componente	Resumen Narrativo
Componente	I4	Servicios de salud otorgados a niñas, niños y adolescentes para garantizar su desarrollo integral

Datos del Indicador

Denominación	Método de cálculo
Total de consultas otorgadas a niñas, niños y adolescentes	(Consultas otorgadas a niñas, niños y adolescentes. (Realizado) / Consultas otorgadas a niñas, niños y adolescentes. (Programado))*100

Descripción del Indicador
Son las consultas otorgadas a la población menor a 20 años en unidades del OPD Servicios de Salud Jalisco .

Tipo de Indicador	Estratégico	Dimensión del Indicador	Eficacia	Año de Medición del Resultado	2023
Cobertura	Estatal	Frecuencia de Medición	Trimestral		

Parámetros de semaforización		Meta Institucional	Meta Valor	Unidad de medida (meta valor)	Desagregado meta valor por género	
		100%	526,200	Consulta	Hombre	Mujer
0	59.99	60.00	79.99	80.00	130	
		Sentido del Indicador	Línea Base (meta valor)	Año (Línea base)		
		Ascendente	526,200	2022		

Variables del Indicador

Nombre de la Variable	Unidad de medida	Tipo de Acumulación
Consultas otorgadas a niñas, niños y adolescentes. (realizado)	Consulta	Valor presente
Consultas otorgadas a niñas, niños y adolescentes. (programado)	Consulta	Valor presente

Fuente de Información Dirección de Planeación Institucional / Coordinación de Información e Inteligencia de Datos en Salud.

Medios de verificación Dirección General de Información en Salud (DGIS)/ SINBA-SIS

Supuestos Los menores de 20 años acuden a hacer uso de los servicios otorgados por la unidades médicas del OPD- SSJ.

Observaciones

Id_mir 37484

- 1 El presente documento despliega la información perteneciente a los indicadores estratégicos y gestión de aquellos programas presupuestarios que proveen de bienes y servicios que generan valor público a la ciudadanía jalisciense
- 2 Se muestra el número del Componente relacionado con el indicador.

GOBIERNO DEL ESTADO DE JALISCO
PRESUPUESTO DE EGRESOS PARA EL EJERCICIO FISCAL 2023

Ficha Técnica de Indicador

Sistema de Evaluación del Desempeño (SED)

Gobierno del Estado de Jalisco Secretaría de la Hacienda Pública

Datos del Programa

Acceso efectivo a los servicios de salud

Eje: Desarrollo Social Tema: Protección a la Salud

¿Quién gasta?

05	Unidad Presupuestal	016	Unidad Responsable	00161	Unidad Ejecutora del Gasto
Secretaría de Salud Jalisco		O.P.D. Servicios de Salud Jalisco		O.P.D. Servicios de Salud Jalisco	

¿Para qué se gasta?

Finalidad	Función	Subfunción
Desarrollo Social	Salud	Prestación de Servicios de Salud a la Persona

Presupuesto asignado al Programa Presupuestario

Monto \$5,801,260,800.00

Objetivos

Nivel	Clave Componente	Resumen Narrativo
Componente	A5	Acciones de prevención y abordaje oportuno realizadas para atender a la población ante el virus Sars Cov 2

Datos del Indicador

Denominación	Método de cálculo
Total de pruebas realizadas para detectar el virus SARS-COV 2	$(\text{Pruebas realizadas para detectar el virus SARS-COV 2 (Realizado)} / \text{Pruebas realizadas para detectar el virus SARS-COV 2 (Programado)}) * 100$

Descripción del Indicador
Esta métrica describe el número de pruebas realizadas para detectar el virus SARS-COV-2.

Tipo de Indicador	Estratégico	Dimensión del Indicador	Eficiencia	Año de Medición del Resultado	2023
Cobertura	Estatal	Frecuencia de Medición	Trimestral		

		Meta Institucional		Meta Valor		Unidad de medida (meta valor)		Desagregado meta valor por género	
		100%	1,170,000	Prueba		Hombre	Mujer		
		0	59.99	60.00	79.99	80.00	130		
		Sentido del Indicador		Línea Base (meta valor)		Año (Línea base)			
		Ascendente		1,170,000		2022			

Variables del Indicador

Nombre de la Variable	Unidad de medida	Tipo de Acumulación
Pruebas realizadas para detectar el virus SARS-COV 2 (realizado)	Prueba	Valor presente
Pruebas realizadas para detectar el virus SARS-COV 2 (programado)	Prueba	Valor presente

Fuente de Información Dirección de Vigilancia e Inteligencia Epidemiológica.

Medios de verificación Radar Jalisco. Sistema de Detección Activa COVID-19. Secretaría de Salud Jalisco

Supuestos Se realizaron pruebas PCR para detectar el virus del SARS-COV 2 en la población

Observaciones

Id_mir 37489

- El presente documento despliega la información perteneciente a los indicadores estratégicos y gestión de aquellos programas presupuestarios que proveen de bienes y servicios que generan valor público a la ciudadanía jalisciense
- Se muestra el número del Componente relacionado con el indicador.

GOBIERNO DEL ESTADO DE JALISCO
PRESUPUESTO DE EGRESOS PARA EL EJERCICIO FISCAL 2023

Ficha Técnica de Indicador

Sistema de Evaluación del Desempeño (SED)

Gobierno del Estado de Jalisco Secretaría de la Hacienda Pública

Datos del Programa

Acceso efectivo a los servicios de salud

Eje: Desarrollo Social Tema: Protección a la Salud

¿Quién gasta?

05	Unidad Presupuestal	016	Unidad Responsable	00161	Unidad Ejecutora del Gasto
	Secretaría de Salud Jalisco		O.P.D. Servicios de Salud Jalisco		O.P.D. Servicios de Salud Jalisco

¿Para qué se gasta?

Finalidad	Función	Subfunción
Desarrollo Social	Salud	Prestación de Servicios de Salud a la Persona

Presupuesto asignado al Programa Presupuestario

Monto \$5,801,260,800.00

Objetivos

Nivel	Clave Componente	Resumen Narrativo
Componente	G1	Atenciones especializadas otorgadas a niñas y mujeres víctimas de violencia

Datos del Indicador

Denominación	Método de cálculo
Porcentaje de mujeres víctimas de violencia a las que se les brinda atención especializada	(Atención especializada otorgada a mujeres por ser víctimas de violencia (Realizado) / Atención especializada otorgada a mujeres por ser víctimas de violencia (Programado))*100

Descripción del Indicador
Esta métrica describe la proporción de mujeres a las que se les brinda atención especializada (atención médica y psicológica en relación a la cantidad de mujeres detectadas como víctimas de violencia en unidades del OPD).

Tipo de Indicador	Estratégico	Dimensión del Indicador	Eficacia	Año de Medición del Resultado	2023
Cobertura	Estatil	Frecuencia de Medición	Trimestral		

Desagregado meta valor por género

Parámetros de semaforización						Meta Institucional	Meta Valor	Unidad de medida (meta valor)	Desagregado meta valor por género	
0	59.99	60.00	79.99	80.00	130	100%	100	Porcentaje	0.00	0.00
						Sentido del Indicador	Línea Base (meta valor)	Año (Línea base)		
						Ascendente	No disponible	No disponible		

Variables del Indicador

Nombre de la Variable	Unidad de medida	Tipo de Acumulación
Atención especializada otorgada a mujeres por ser víctimas de violencia (realizado)	Porcentaje	Valor presente
Atención especializada otorgada a mujeres por ser víctimas de violencia (programado)	Porcentaje	Valor presente

Fuente de Información Dirección de Control y Prevención de Enfermedades / Programa de Violencia Familiar y Género.

Medios de verificación Reporte del Programa de Violencia Familiar y de Género.

Supuestos Las Mujeres acuden a los Servicios Especializados de atención a la violencia de manera oportuna.

Observaciones

Id_mir 37492

- 1 El presente documento despliega la información perteneciente a los indicadores estratégicos y gestión de aquellos programas presupuestarios que proveen de bienes y servicios que generan valor público a la ciudadanía jalisciense
- 2 Se muestra el número del Componente relacionado con el indicador.

EL ESTADO DE JALISCO

PERIÓDICO OFICIAL

512

GOBIERNO DEL ESTADO DE JALISCO PRESUPUESTO DE EGRESOS PARA EL EJERCICIO FISCAL 2023

Ficha Técnica de Indicador

Sistema de Evaluación del Desempeño (SED)

Gobierno del Estado de Jalisco		Secretaría de la Hacienda Pública	
Datos del Programa			
Acceso efectivo a los servicios de salud			
Eje: Desarrollo Social		Tema: Protección a la Salud	
¿Quién gasta?			
05	Unidad Presupuestal	016	Unidad Responsable
Secretaría de Salud Jalisco		O.P.D. Servicios de Salud Jalisco	
		00161	Unidad Ejecutora del Gasto
		O.P.D. Servicios de Salud Jalisco	
¿Para qué se gasta?			
Finalidad		Subfunción	
Desarrollo Social		Prestación de Servicios de Salud a la Persona	
Función			
Salud			
Presupuesto asignado al Programa Presupuestario			
Monto			
		\$5,801,260,800.00	
Objetivos			
Nivel	Clave Componente	Resumen Narrativo	
Componente	E2	Medidas de atención brindadas la población vulnerable por el cambio climático	
Datos del Indicador			
Denominación		Método de cálculo	
Total de servicios otorgados en unidades localizadas en la cuenca del Río Santiago		(Servicios otorgados en unidades localizadas en la cuenca del Río Santiago (Realizado) / Servicios otorgados en unidades localizadas en la cuenca del Río Santiago (Programado))*100	
Descripción del Indicador			
Son las detecciones y consultas otorgadas en las unidades de salud localizadas la cuenca Lerma - Santiago			
Tipo de Indicador	Estratégico	Dimensión del Indicador	Eficacia
Cobertura	Estatal	Frecuencia de Medición	Trimestral
		Año de Medición del Resultado	2023
Desagregado meta valor por género			
Parámetros de semaforización		Meta Institucional	Meta Valor
0 59.99 60.00 79.99 80.00 130		100%	225,500
		Unidad de medida (meta valor)	Servicio
		Hombre	Mujer
		0.00	0.00
		Sentido del Indicador	Línea Base (meta valor)
		Ascendente	225,500
		Año (Línea base)	2022
Variabes del Indicador			
Nombre de la Variable		Unidad de medida	Tipo de Acumulación
Servicios otorgados en unidades localizadas en la cuenca del Río Santiago (realizado)		Servicio	Valor presente
Servicios otorgados en unidades localizadas en la cuenca del Río Santiago (programado)		Servicio	Valor presente
Fuente de Información			
Dirección de Planeación Institucional / Coordinación de Información e Inteligencia de Datos en Salud.			
Medios de verificación			
Dirección General de Información en Salud (DGIS)			
Supuestos			
Los habitantes de la Cuenca Lerma - Santiago acuden a las unidades de Salud del OPD Servicios de Salud Jalisco			
Observaciones			
Id_mir			
		37496	

- 1 El presente documento despliega la información perteneciente a los indicadores estratégicos y gestión de aquellos programas presupuestarios que proveen de bienes y servicios que generan valor público a la ciudadanía jalisciense
- 2 Se muestra el número del Componente relacionado con el indicador.

GOBIERNO DEL ESTADO DE JALISCO
PRESUPUESTO DE EGRESOS PARA EL EJERCICIO FISCAL 2023
Ficha Técnica de Indicador

Sistema de Evaluación del Desempeño (SED)

Gobierno del Estado de Jalisco Secretaría de la Hacienda Pública

Datos del Programa

Fortalecimiento del Sistema Integral de Salud

Eje: Desarrollo Social Tema: Protección a la Salud

¿Quién gasta?

05 Unidad Presupuestal	016 Unidad Responsable	00161 Unidad Ejecutora del Gasto
Secretaría de Salud Jalisco	O.P.D. Servicios de Salud Jalisco	O.P.D. Servicios de Salud Jalisco

¿Para qué se gasta?

Finalidad	Función	Subfunción
Desarrollo Social	Salud	Rectoría del Sistema de Salud

Presupuesto asignado al Programa Presupuestario

Monto \$1,388,844,900.00

Objetivos

Nivel	Clave Componente	Resumen Narrativo
Fin		Contribuir a mejorar las condiciones de acceso efectivo a los derechos sociales, mediante el impulso de las capacidades de las personas y sus comunidades, reduciendo brechas de desigualdad, con un sentido de colectividad fortalecido que impulsa la movilidad social ascendente y con atención prioritaria para las personas y los grupos cuyos derechos han sido vulnerados de manera histórica y coyuntural en particular por la pandemia por COVID19.

Datos del Indicador

Denominación	Método de cálculo
Porcentaje de la población vulnerable por carencias sociales	(Representa la proporción de la población vulnerable por carencias sociales con respecto al total de la población. (Realizado)/Representa la proporción de la población vulnerable por carencias sociales con respecto al total de la población. (Programado))*100

Descripción del Indicador
Población que presenta una o más carencias sociales relacionadas con los siguientes indicadores: 1. Rezago educativo 2. Acceso a los servicios de salud. 3. Acceso a la seguridad social. 4. Calidad y espacios de la vivienda. 5. Acceso a los servicios básicos en la vivienda. 6. Acceso a la alimentación nutritiva y de calidad; pero cuyo ingreso es superior a la línea de bienestar.

Tipo de Indicador	<input type="text" value="Estratégico"/>	Dimensión del Indicador	<input type="text" value="Eficacia"/>	Año de Medición del Resultado	<input type="text" value="2024"/>
Cobertura	<input type="text" value="Estatal"/>	Frecuencia de Medición	<input type="text" value="Anual"/>		

Parámetros de semaforización	Meta Institucional	Meta Valor	Unidad de medida (meta valor)	Desagregado meta valor por género							
	100%	23	Porcentaje	Hombre	Mujer						
<div style="display: flex; justify-content: space-between; align-items: center;"> <div style="display: flex; gap: 5px;"> <div style="width: 20px; height: 20px; background-color: red; border: 1px solid black;"></div> <div style="width: 20px; height: 20px; background-color: yellow; border: 1px solid black;"></div> <div style="width: 20px; height: 20px; background-color: green; border: 1px solid black;"></div> </div> <div style="margin-left: 20px;"> <table border="1" style="font-size: 8px;"> <tr><td>130</td><td>80.00</td><td>79.99</td><td>60.00</td><td>59.99</td><td>0</td></tr> </table> </div> </div>	130	80.00	79.99	60.00	59.99	0				0.00	0.00
130	80.00	79.99	60.00	59.99	0						
	Sentido del Indicador	Línea Base (meta valor)	Año (Línea base)								
	Descendente	28	2021								

Variables del Indicador

Nombre de la Variable	Unidad de medida	Tipo de Acumulación
Representa la proporción de la población vulnerable por carencias sociales con respecto al total de la población. (realizado)	Porcentaje	Valor presente
Representa la proporción de la población vulnerable por carencias sociales con respecto al total de la población. (programado)	Porcentaje	Valor presente

Fuente de Información	CONEVAL. Medición de la pobreza 2020, estimaciones con base en la ENIGH 2018 y 2020.
Medios de verificación	
Supuestos	
Observaciones	
Id_mir	37131

- 1 El presente documento despliega la información perteneciente a los indicadores estratégicos y gestión de aquellos programas presupuestarios que proveen de bienes y servicios que generan valor público a la ciudadanía jalisciense
- 2 Se muestra el número del Componente relacionado con el indicador.

GOBIERNO DEL ESTADO DE JALISCO
PRESUPUESTO DE EGRESOS PARA EL EJERCICIO FISCAL 2023
Ficha Técnica de Indicador

Sistema de Evaluación del Desempeño (SED)

Gobierno del Estado de Jalisco Secretaría de la Hacienda Pública

Datos del Programa

Fortalecimiento del Sistema Integral de Salud

Eje: Desarrollo Social

Tema: Protección a la Salud

¿Quién gasta?

05	Unidad Presupuestal	016	Unidad Responsable	00161	Unidad Ejecutora del Gasto
Secretaría de Salud Jalisco		O.P.D. Servicios de Salud Jalisco		O.P.D. Servicios de Salud Jalisco	

¿Para qué se gasta?

Finalidad	Función	Subfunción
Desarrollo Social	Salud	Rectoría del Sistema de Salud

Presupuesto asignado al Programa Presupuestario

Monto \$1,388,844,900.00

Objetivos

Nivel	Clave Componente	Resumen Narrativo
Componente	A1	Acciones de administración, gestión y evaluación realizadas para lograr la calidad y la efectividad en los servicios de salud

Datos del Indicador

Denominación	Método de cálculo
Índice global de trato digno en la prestación de servicios para el estado de Jalisco	$(\text{Índice global de trato digno (Realizado)} / \text{Índice global de trato digno (Programado)}) * 100$

Descripción del Indicador
Índice global de trato digno en la prestación de servicios para el estado de Jalisco

Tipo de Indicador	Estratégico	Dimensión del Indicador	Eficacia	Año de Medición del Resultado	2023
Cobertura	Estatal	Frecuencia de Medición	Semestral		

		Meta Institucional		Meta Valor	Unidad de medida (meta valor)	Desagregado meta valor por género	
		100%	90	Índice	0.00	0.00	
Parámetros de semaforización				Sentido del Indicador	Línea Base (meta valor)	Año (Línea base)	
0	59.99	60.00	79.99	Ascendente	90	2021	
■	■	■	■				

Variables del Indicador

Nombre de la Variable	Unidad de medida	Tipo de Acumulación
Índice global de trato digno (realizado)	Índice	Valor presente
Índice global de trato digno (programado)	Índice	Valor presente

Fuente de Información Subdirección Médica del OPD Servicios de Salud Jalisco / Coordinación de Regulación y Calidad

Medios de verificación Reporte elaborado por la Subdirección General Médica.

Supuestos Se realizan las encuestas por parte de los gestores de calidad y avales ciudadanos en las unidades del OPD-SSJ.

Observaciones

Id_mir 37445

- 1 El presente documento despliega la información perteneciente a los indicadores estratégicos y gestión de aquellos programas presupuestarios que proveen de bienes y servicios que generan valor público a la ciudadanía jalisciense
- 2 Se muestra el número del Componente relacionado con el indicador.

GOBIERNO DEL ESTADO DE JALISCO
PRESUPUESTO DE EGRESOS PARA EL EJERCICIO FISCAL 2023

Ficha Técnica de Indicador

Sistema de Evaluación del Desempeño (SED)

Gobierno del Estado de Jalisco		Secretaría de la Hacienda Pública	
Datos del Programa			
Fortalecimiento del Sistema Integral de Salud			
Eje: Desarrollo Social		Tema: Protección a la Salud	
¿Quién gasta?			
05	Unidad Presupuestal	016	Unidad Responsable
Secretaría de Salud Jalisco		O.P.D. Servicios de Salud Jalisco	
		00161	Unidad Ejecutora del Gasto
		O.P.D. Servicios de Salud Jalisco	
¿Para qué se gasta?			
Finalidad		Subfunción	
Desarrollo Social		Rectoría del Sistema de Salud	
Presupuesto asignado al Programa Presupuestario			
Monto		\$1,388,844,900.00	
Objetivos			
Nivel	Clave Componente	Resumen Narrativo	
Componente	A2	Resoluciones jurídicas y de transparencia atendidas y acciones de control interno para el mejoramiento de la administración de los servicios de salud	
Datos del Indicador			
Denominación		Método de cálculo	
Porcentaje de actualización de fracciones en el portal de transparencia estatal.		$\left(\frac{\text{Porcentaje de actualización de fracciones en el portal de transparencia estatal. (Realizado)}}{\text{Porcentaje de actualización de fracciones en el portal de transparencia estatal. (Programado)}} \right) * 100$	
Descripción del Indicador			
Esta métrica mide el Porcentaje de actualización y/o validación de 14 fracciones y 85 incisos en el portal de transparencia estatal.			
Tipo de Indicador	Estratégico	Dimensión del Indicador	Eficiencia
Cobertura	Estatal	Frecuencia de Medición	Semestral
		Año de Medición del Resultado	2023
Desagregado meta valor por género			
Parámetros de semafORIZACIÓN		Meta Institucional	Meta Valor
0	59.99	100%	100
60.00	79.99	Sentido del Indicador	Línea Base (meta valor)
80.00	130	Ascendente	100
		Unidad de medida (meta valor)	Año (Línea base)
		Porcentaje	2022
		Hombre	Mujer
		0.00	0.00
Variables del Indicador			
Nombre de la Variable		Unidad de medida	Tipo de Acumulación
Porcentaje de actualización de fracciones en el portal de transparencia estatal. (realizado)		Porcentaje	Valor presente
Porcentaje de actualización de fracciones en el portal de transparencia estatal. (programado)		Porcentaje	Valor presente
Fuente de Información		Unidad de Transparencia del OPD Servicios de Salud Jalisco.	
Medios de verificación		Reporte elaborado por la Unidad de Transparencia del OPD Servicios de Salud Jalisco.	
Supuestos		Las diversas áreas internas del OPD Servicios de Salud Jalisco entregan información para actualización y/o validación de los datos.	
Observaciones			
Id_mir		37449	

- 1 El presente documento despliega la información perteneciente a los indicadores estratégicos y gestión de aquellos programas presupuestarios que proveen de bienes y servicios que generan valor público a la ciudadanía jalisciense
- 2 Se muestra el número del Componente relacionado con el indicador.

GOBIERNO DEL ESTADO DE JALISCO PRESUPUESTO DE EGRESOS PARA EL EJERCICIO FISCAL 2023 Ficha Técnica de Indicador

Sistema de Evaluación del Desempeño (SED)

Gobierno del Estado de Jalisco Secretaría de la Hacienda Pública

Datos del Programa

Formación de recursos humanos para la salud y generación de conocimiento científico

Eje: Desarrollo Social Tema: Protección a la Salud

¿Quién gasta?

05	Unidad Presupuestal	017	Unidad Responsable	00162	Unidad Ejecutora del Gasto
	Secretaría de Salud Jalisco		O.P.D. Hospital Civil de Guadalajara		O.P.D. Hospital Civil de Guadalajara

¿Para qué se gasta?

Finalidad	Función	Subfunción
Desarrollo Social	Salud	Prestación de Servicios de Salud a la Persona

Presupuesto asignado al Programa Presupuestario

Monto \$25,019,400.00

Objetivos

Nivel	Clave Componente	Resumen Narrativo
Fin		Contribuir a mejorar las condiciones de acceso efectivo a los derechos sociales, mediante el impulso de las capacidades de las personas y sus comunidades, reduciendo brechas de desigualdad, con un sentido de colectividad fortalecido que impulsa la movilidad social ascendente y con atención prioritaria para las personas y los grupos cuyos derechos han sido vulnerados de manera histórica y coyuntural en particular por la pandemia por COVID19.

Datos del Indicador

Denominación Porcentaje de servidores públicos que asisten cuando menos a un evento de capacitación al año	Método de cálculo $(\text{Número de servidores públicos que asisten a por lo menos una capacitación al año (Realizado)} / \text{Número de servidores públicos que asisten a por lo menos una capacitación al año (Programado)}) * 100$
--	--

Descripción del Indicador
Es la proporción de servidores públicos que acuden cuando menos a un evento de capacitación, respecto del total de servidores públicos.

Tipo de Indicador	Estratégico	Dimensión del Indicador	Eficacia	Año de Medición del Resultado	2022
Cobertura	Estatal	Frecuencia de Medición	Mensual		

Desagregado meta valor por género

Parámetros de semaforización	Meta Institucional	Meta Valor	Unidad de medida (meta valor)	Hombre	Mujer
	<div style="display: flex; justify-content: space-around; align-items: center;"> 0 59.99 60.00 79.99 80.00 130 </div> <div style="display: flex; justify-content: space-around; align-items: center; margin-top: 5px;"> </div>	100%	21	Porcentaje	0.00
	Sentido del Indicador	Línea Base (meta valor)	Año (Línea base)		
	Ascendente	7	2021		

Variables del Indicador

Nombre de la Variable	Unidad de medida	Tipo de Acumulación
Número de servidores públicos que asisten a por lo menos una capacitación al año (realizado)	Porcentaje	Valor presente
Número de servidores públicos que asisten a por lo menos una capacitación al año (programado)	Porcentaje	Valor presente

Fuente de Información Secretaría de Administración, Gobierno de Jalisco. Cifras preliminares junio de 2022.

Medios de verificación

Supuestos

Observaciones

Id_mir 37025

- 1 El presente documento despliega la información perteneciente a los indicadores estratégicos y gestión de aquellos programas presupuestarios que proveen de bienes y servicios que generan valor público a la ciudadanía jalisciense
- 2 Se muestra el número del Componente relacionado con el indicador.

GOBIERNO DEL ESTADO DE JALISCO
PRESUPUESTO DE EGRESOS PARA EL EJERCICIO FISCAL 2023
Ficha Técnica de Indicador

Sistema de Evaluación del Desempeño (SED)

Gobierno del Estado de Jalisco Secretaría de la Hacienda Pública

Datos del Programa

Formación de recursos humanos para la salud y generación de conocimiento científico

Eje: Desarrollo Social Tema: Protección a la Salud

¿Quién gasta?

05	Unidad Presupuestal	017	Unidad Responsable	00162	Unidad Ejecutora del Gasto
	Secretaría de Salud Jalisco		O.P.D. Hospital Civil de Guadalajara		O.P.D. Hospital Civil de Guadalajara

¿Para qué se gasta?

Finalidad	Función	Subfunción
Desarrollo Social	Salud	Prestación de Servicios de Salud a la Persona

Presupuesto asignado al Programa Presupuestario

Monto

Objetivos

Nivel	Clave Componente	Resumen Narrativo
Componente	01	Médicas y médicos especialistas y subespecialistas formados para contribuir a mejorar la salud de la población

Datos del Indicador

Denominación	Método de cálculo
Total de Médicas y Médicos del área de la salud formado en posgrado	$(\text{Médicos especialistas formados (Realizado)} / \text{Médicos especialistas formados (Programado)}) * 100$

Descripción del Indicador
Este indicador refleja el número de médicos que cursan un programa de especialidad, subespecialidad o alta especialidad en el Hospital Civil de Guadalajara.

Tipo de Indicador	Estratégico	Dimensión del Indicador	Eficacia	Año de Medición del Resultado	2023
Cobertura	Estatal	Frecuencia de Medición	Anual		

				Desagregado meta valor por género		
		Meta Institucional	Meta Valor	Unidad de medida (meta valor)	Hombre	Mujer
		<input type="text" value="100%"/>	<input type="text" value="1,014"/>	<input type="text" value="Médico"/>	<input type="text" value="0.00"/>	<input type="text" value="0.00"/>
Parámetros de semaforización		Sentido del Indicador	Línea Base (meta valor)	Año (Línea base)		
<input type="text" value="0"/>	<input type="text" value="59.99"/>	<input type="text" value="Ascendente"/>	<input type="text" value="1,007"/>	<input type="text" value="2022"/>		
<input type="text" value="60.00"/>	<input type="text" value="79.99"/>					
<input type="text" value="80.00"/>	<input type="text" value="130"/>					

Variables del Indicador

Nombre de la Variable	Unidad de medida	Tipo de Acumulación
Médicos especialistas formados (realizado)	Médico	Valor presente
Médicos especialistas formados (programado)	Médico	Valor presente

Fuente de Información

Medios de verificación

Supuestos

Observaciones

Id_mir

- 1 El presente documento despliega la información perteneciente a los indicadores estratégicos y gestión de aquellos programas presupuestarios que proveen de bienes y servicios que generan valor público a la ciudadanía jalisciense
- 2 Se muestra el número del Componente relacionado con el indicador.

GOBIERNO DEL ESTADO DE JALISCO PRESUPUESTO DE EGRESOS PARA EL EJERCICIO FISCAL 2023

Ficha Técnica de Indicador

Sistema de Evaluación del Desempeño (SED)

Gobierno del Estado de Jalisco Secretaría de la Hacienda Pública

Datos del Programa

Formación de recursos humanos para la salud y generación de conocimiento científico

Eje: Desarrollo Social Tema: Protección a la Salud

¿Quién gasta?

05	Unidad Presupuestal	017	Unidad Responsable	00162	Unidad Ejecutora del Gasto
Secretaría de Salud Jalisco		O.P.D. Hospital Civil de Guadalajara		O.P.D. Hospital Civil de Guadalajara	

¿Para qué se gasta?

Finalidad	Función	Subfunción
Desarrollo Social	Salud	Prestación de Servicios de Salud a la Persona

Presupuesto asignado al Programa Presupuestario

Monto \$25,019,400.00

Objetivos

Nivel	Clave Componente	Resumen Narrativo
Componente	03	Estudiantes internos de pregrado, prestadores de servicio social y estudiantes de prácticas profesionales y ciclos clínicos de pregrado formados

Datos del Indicador

Denominación	Método de cálculo
Total de estudiantes de pregrado	(Estudiantes de pregrado (Realizado) / Estudiantes de pregrado (Programado))*100

Descripción del Indicador
Este indicador refleja el número de médicos preinterms o internos de pregrado; así como prestadores de servicio social, alumnos de prácticas profesionales y ciclos clínicos de pregrado de ciencias de la salud y afines, que cursan una parte de su formación clínica en el Hospital Civil de Guadalajara.

Tipo de Indicador	Estratégico	Dimensión del Indicador	Eficacia	Año de Medición del Resultado	2023
Cobertura	Estatal	Frecuencia de Medición	Semestral		

Parámetros de semaforización						Desagregado meta valor por género				
						Meta Institucional	Meta Valor	Unidad de medida (meta valor)	Hombre	Mujer
0	59.99	60.00	79.99	80.00	130	100%	1,745	Estudiante	0.00	0.00
						Sentido del Indicador	Línea Base (meta valor)	Año (Línea base)		
						Ascendente	1,456	2022		

Variables del Indicador

Nombre de la Variable	Unidad de medida	Tipo de Acumulación
Estudiantes de pregrado (realizado)	Estudiante	Valor presente
Estudiantes de pregrado (programado)	Estudiante	Valor presente

Fuente de Información Pregrado, Subdirección General de Enseñanza e Investigación

Medios de verificación Reporte Semestral de Estudiantes de pregrado emitido por la Subdirección General de Enseñanza e Investigación. Página OPD Hospital Civil de Guadalajara sección transparencia.

Supuestos Las universidades mantienen vigentes o sin modificación los programas académicos de pregrado o convenios con el hospital. Las universidades desarrollan en tiempo y forma los procesos de asignación de preinterms. La Secretaría de Salud desarrolla en tiempo y forma los procesos de asignación de interms. El techo presupuestal para plazas de internado de pregrado se mantiene. Las y los aspirantes a preinternado e internado seleccionan al Hospital Civil de Guadalajara para su formación.

Observaciones

Id_mir 37036

- 1 El presente documento despliega la información perteneciente a los indicadores estratégicos y gestión de aquellos programas presupuestarios que proveen de bienes y servicios que generan valor público a la ciudadanía jalisciense
- 2 Se muestra el número del Componente relacionado con el indicador.

GOBIERNO DEL ESTADO DE JALISCO
PRESUPUESTO DE EGRESOS PARA EL EJERCICIO FISCAL 2023
Ficha Técnica de Indicador

Sistema de Evaluación del Desempeño (SED)

Gobierno del Estado de Jalisco Secretaría de la Hacienda Pública

Datos del Programa

Formación de recursos humanos para la salud y generación de conocimiento científico

Eje: Desarrollo Social Tema: Protección a la Salud

¿Quién gasta?

05	Unidad Presupuestal	017	Unidad Responsable	00162	Unidad Ejecutora del Gasto
Secretaría de Salud Jalisco		O.P.D. Hospital Civil de Guadalajara		O.P.D. Hospital Civil de Guadalajara	

¿Para qué se gasta?

Finalidad	Función	Subfunción
Desarrollo Social	Salud	Prestación de Servicios de Salud a la Persona

Presupuesto asignado al Programa Presupuestario

Monto

Objetivos

Nivel	Clave Componente	Resumen Narrativo
Componente	02	Trabajos de investigación realizados

Datos del Indicador

Denominación	Método de cálculo
Total de investigaciones realizadas	$(\text{Investigaciones realizadas (Realizado)} / \text{Investigaciones realizadas (Programado)}) * 100$

Descripción del Indicador
Este indicador cuantifica el número de tesis de posgrado, artículos publicados, así como, resúmenes de trabajos libres presentados y publicados en las memorias de los congresos organizados por el Hospital Civil de Guadalajara

Tipo de Indicador	Estratégico	Dimensión del Indicador	Eficacia	Año de Medición del Resultado	2023
Cobertura	Estatal	Frecuencia de Medición	Semestral		

Parámetros de semaforización		Meta Institucional	Meta Valor	Unidad de medida (meta valor)	Desagregado meta valor por género	
		<input type="text" value="100%"/>	<input type="text" value="1,000"/>	<input type="text" value="Investigación"/>	Hombre	Mujer
0	<input type="text" value="59.99"/>	<input type="text" value="60.00"/>	<input type="text" value="79.99"/>	<input type="text" value="80.00"/>	<input type="text" value="130"/>	
		Sentido del Indicador	Línea Base (meta valor)	Año (Línea base)		
		<input type="text" value="Ascendente"/>	<input type="text" value="400"/>	<input type="text" value="2022"/>		

Variables del Indicador

Nombre de la Variable	Unidad de medida	Tipo de Acumulación
Investigaciones realizadas (realizado)	Investigación	Suma
Investigaciones realizadas (programado)	Investigación	Suma

Fuente de Información

Medios de verificación

Supuestos

Observaciones

Id_mir

- 1 El presente documento despliega la información perteneciente a los indicadores estratégicos y gestión de aquellos programas presupuestarios que proveen de bienes y servicios que generan valor público a la ciudadanía jalisciense
- 2 Se muestra el número del Componente relacionado con el indicador.

GOBIERNO DEL ESTADO DE JALISCO PRESUPUESTO DE EGRESOS PARA EL EJERCICIO FISCAL 2023

Ficha Técnica de Indicador

Sistema de Evaluación del Desempeño (SED)

Gobierno del Estado de Jalisco Secretaría de la Hacienda Pública

Datos del Programa

Fortalecimiento de la gestión institucional para la Operación del Hospital Civil de Guadalajara

Eje: Desarrollo Social

Tema: Protección a la Salud

¿Quién gasta?

05	Unidad Presupuestal	017	Unidad Responsable	00162	Unidad Ejecutora del Gasto
Secretaría de Salud Jalisco		O.P.D. Hospital Civil de Guadalajara		O.P.D. Hospital Civil de Guadalajara	

¿Para qué se gasta?

Finalidad	Función	Subfunción
Desarrollo Social	Salud	Prestación de Servicios de Salud a la Persona

Presupuesto asignado al Programa Presupuestario

Monto \$252,377,800.00

Objetivos

Nivel	Clave Componente	Resumen Narrativo
Fin		Contribuir a mejorar las condiciones de acceso efectivo a los derechos sociales, mediante el impulso de las capacidades de las personas y sus comunidades, reduciendo brechas de desigualdad, con un sentido de colectividad fortalecido que impulsa la movilidad social ascendente y con atención prioritaria para las personas y los grupos cuyos derechos han sido vulnerados de manera histórica y coyuntural en particular por la pandemia por COVID19.

Datos del Indicador

Denominación Porcentaje de la población vulnerable por carencias sociales	Método de cálculo (Representa la proporción de la población vulnerable por carencias sociales con respecto al total de la población. (Realizado)/Representa la proporción de la población vulnerable por carencias sociales con respecto al total de la población. (Programado))*100
---	--

Descripción del Indicador
 Población que presenta una o más carencias sociales relacionadas con los siguientes indicadores: 1. Rezago educativo 2. Acceso a los servicios de salud. 3. Acceso a la seguridad social. 4. Calidad y espacios de la vivienda. 5. Acceso a los servicios básicos en la vivienda. 6. Acceso a la alimentación nutritiva y de calidad; pero cuyo ingreso es superior a la línea de bienestar.

Tipo de Indicador	Estratégico	Dimensión del Indicador	Eficacia	Año de Medición del Resultado	2024
Cobertura	Estatal	Frecuencia de Medición	Anual		

Parámetros de semaforización	Meta Institucional	Meta Valor	Unidad de medida (meta valor)	Desagregado meta valor por género	
				Hombre	Mujer
130 80.00 79.99 60.00 59.99 0	100%	23	Porcentaje	0.00	0.00
 	Sentido del Indicador	Línea Base (meta valor)	Año (Línea base)		
	Descendente	28	2021		

Variables del Indicador

Nombre de la Variable	Unidad de medida	Tipo de Acumulación
Representa la proporción de la población vulnerable por carencias sociales con respecto al total de la población. (realizado)	Porcentaje	Valor presente
Representa la proporción de la población vulnerable por carencias sociales con respecto al total de la población. (programado)	Porcentaje	Valor presente

Fuente de Información	CONEVAL. Medición de la pobreza 2020, estimaciones con base en la ENIGH 2018 y 2020.
Medios de verificación	
Supuestos	
Observaciones	
Id_mir	34002

- 1 El presente documento despliega la información perteneciente a los indicadores estratégicos y gestión de aquellos programas presupuestarios que proveen de bienes y servicios que generan valor público a la ciudadanía jalisciense
- 2 Se muestra el número del Componente relacionado con el indicador.

GOBIERNO DEL ESTADO DE JALISCO
PRESUPUESTO DE EGRESOS PARA EL EJERCICIO FISCAL 2023
Ficha Técnica de Indicador

Sistema de Evaluación del Desempeño (SED)

Gobierno del Estado de Jalisco Secretaría de la Hacienda Pública

Datos del Programa

Fortalecimiento de la gestión institucional para la Operación del Hospital Civil de Guadalajara

Eje: Desarrollo Social Tema: Protección a la Salud

¿Quién gasta?

05	Unidad Presupuestal	017	Unidad Responsable	00162	Unidad Ejecutora del Gasto
	Secretaría de Salud Jalisco		O.P.D. Hospital Civil de Guadalajara		O.P.D. Hospital Civil de Guadalajara

¿Para qué se gasta?

Finalidad	Función	Subfunción
Desarrollo Social	Salud	Prestación de Servicios de Salud a la Persona

Presupuesto asignado al Programa Presupuestario

Monto

Objetivos

Nivel	Clave Componente	Resumen Narrativo
Componente	02	Atención y Capacitación en materia de Transparencia, acceso a la información, protección de datos y mejora regulatoria ejecutadas

Datos del Indicador

Denominación	Método de cálculo
Total de Acciones en transparencia, acceso a la información, protección de datos y mejora regulatoria.	(Acciones de transparencia, acceso a la información, protección de datos y mejora regulatoria (Realizado) / Acciones de transparencia, acceso a la información, protección de datos y mejora regulatoria (Programado))*100

Descripción del Indicador
Este indicador refleja el porcentaje alcanzado respecto a la meta de las acciones realizadas por el Hospital en materia de transparencia y acceso a la información. Incluye la capacitación al personal y atención a los ciudadanos en acceso y protección de datos personales, la publicación y acceso a la información fundamental, así como la mejora regulatoria.

Tipo de Indicador	Gestión	Dimensión del Indicador	Eficacia	Año de Medición del Resultado	2023
Cobertura	Estatal	Frecuencia de Medición	Semestral		

Desagregado meta valor por género

Parámetros de semaforización						Meta Institucional	Meta Valor	Unidad de medida (meta valor)	Hombre	Mujer
0	59.99	60.00	79.99	80.00	130	100%	7,422	Acción	0.00	0.00
						Sentido del Indicador	Línea Base (meta valor)	Año (Línea base)		
						Ascendente	7,000	2022		

Variables del Indicador

Nombre de la Variable	Unidad de medida	Tipo de Acumulación
Acciones de transparencia, acceso a la información, protección de datos y mejora regulatoria (realizado)	Acción	Suma
Acciones de transparencia, acceso a la información, protección de datos y mejora regulatoria (programado)	Acción	Suma

Fuente de Información
Medios de verificación

Supuestos

Observaciones

Id_mir

- 1 El presente documento despliega la información perteneciente a los indicadores estratégicos y gestión de aquellos programas presupuestarios que proveen de bienes y servicios que generan valor público a la ciudadanía jalisciense
- 2 Se muestra el número del Componente relacionado con el indicador.

GOBIERNO DEL ESTADO DE JALISCO PRESUPUESTO DE EGRESOS PARA EL EJERCICIO FISCAL 2023 Ficha Técnica de Indicador

Sistema de Evaluación del Desempeño (SED)

Gobierno del Estado de JaliscoSecretaría de la Hacienda Pública

Datos del Programa

Fortalecimiento de la gestión institucional para la Operación del Hospital Civil de Guadalajara

Eje: Desarrollo SocialTema: Protección a la Salud

¿Quién gasta?

05	Unidad Presupuestal	017	Unidad Responsable	00162	Unidad Ejecutora del Gasto
	Secretaría de Salud Jalisco		O.P.D. Hospital Civil de Guadalajara		O.P.D. Hospital Civil de Guadalajara

¿Para qué se gasta?

Finalidad	Función	Subfunción
Desarrollo Social	Salud	Prestación de Servicios de Salud a la Persona

Presupuesto asignado al Programa Presupuestario

Monto

Objetivos

Nivel	Clave Componente	Resumen Narrativo
Componente	03	Acciones consultivas de carácter administrativo y de representación jurisdiccional ejecutadas

Datos del Indicador

Denominación	Método de cálculo
Total de Actividades jurídicas	(Actividades consultivas de carácter administrativo y de representación jurisdiccional (Realizado) / Actividades consultivas de carácter administrativo y de representación jurisdiccional (Programado))*100

Descripción del Indicador
Este indicador refleja el porcentaje alcanzado respecto a la meta, de las actividades consultivas de carácter administrativo interno en materia de licitaciones, contratos y convenios, asuntos laborales y normativa. Asimismo, incluye la representación en juicios y órganos jurisdiccionales.

Tipo de Indicador	Gestión	Dimensión del Indicador	Eficacia	Año de Medición del Resultado	2023
Cobertura	Estatal	Frecuencia de Medición	Semestral		

Desagregado meta valor por género						
Parámetros de semaforización			Meta Institucional	Meta Valor	Unidad de medida (meta valor)	Desagregado
0	59.99	60.00	79.99	80.00	130	100%
■	■	■	■	■	■	12,048
			Sentido del Indicador	Línea Base (meta valor)	Año (Línea base)	Actividad
			Ascendente	11,842	2022	0.00
						0.00

Variables del Indicador

Nombre de la Variable	Unidad de medida	Tipo de Acumulación
Actividades consultivas de carácter administrativo y de representación jurisdiccional (realizado)	Actividad	Suma
Actividades consultivas de carácter administrativo y de representación jurisdiccional (programado)	Actividad	Suma

Fuente de Información

Medios de verificación

Supuestos

Observaciones

Id_mir

- 1 El presente documento despliega la información perteneciente a los indicadores estratégicos y gestión de aquellos programas presupuestarios que proveen de bienes y servicios que generan valor público a la ciudadanía jalisciense
- 2 Se muestra el número del Componente relacionado con el indicador.

GOBIERNO DEL ESTADO DE JALISCO
PRESUPUESTO DE EGRESOS PARA EL EJERCICIO FISCAL 2023

Ficha Técnica de Indicador

Sistema de Evaluación del Desempeño (SED)

Gobierno del Estado de Jalisco Secretaría de la Hacienda Pública

Datos del Programa

Fortalecimiento de la gestión institucional para la Operación del Hospital Civil de Guadalajara

Eje: Desarrollo Social Tema: Protección a la Salud

¿Quién gasta?

05	Unidad Presupuestal	017	Unidad Responsable	00162	Unidad Ejecutora del Gasto
	Secretaría de Salud Jalisco		O.P.D. Hospital Civil de Guadalajara		O.P.D. Hospital Civil de Guadalajara

¿Para qué se gasta?

Finalidad	Función	Subfunción
Desarrollo Social	Salud	Prestación de Servicios de Salud a la Persona

Presupuesto asignado al Programa Presupuestario

Monto

Objetivos

Nivel	Clave Componente	Resumen Narrativo
Componente	04	Proyectos, acciones y programas públicos gestionados, desarrollados, ejecutados y evaluados alineados al Plan institucional, Plan Estatal de Gobernanza y Plan Nacional de Desarrollo para el fortalecimiento institucional

Datos del Indicador

Denominación	Método de cálculo
Total de Reportes de Avances en proyectos, acciones y programas públicos	(Reporte de avances en proyectos, acciones y programas públicos (Realizado) / Reporte de avances en proyectos, acciones y programas públicos (Programado))*100

Descripción del Indicador
Este indicador refleja el porcentaje alcanzado respecto a la meta, sobre los reportes de avance del Programa Anual de Trabajo Institucional en el que se reflejan la gestión, ejecución y evaluación de proyectos, acciones y programas públicos alineados a la misión y visión del Hospital, el Plan institucional, el Plan Estatal de Gobernanza y Desarrollo de Jalisco, y el Plan Nacional de Desarrollo, para el fortalecimiento institucional

Tipo de Indicador	Gestión	Dimensión del Indicador	Eficacia	Año de Medición del Resultado	2023
Cobertura	Estatal	Frecuencia de Medición	Semestral		

Desagregado meta valor por género

	Meta Institucional	Meta Valor	Unidad de medida (meta valor)	Hombre	Mujer
	100%	26	Reporte	0.00	0.00

Parámetros de semaforización	Sentido del Indicador	Línea Base (meta valor)	Año (Línea base)
0 59.99 60.00 79.99 80.00 130	Ascendente	24	2022

Variables del Indicador

Nombre de la Variable	Unidad de medida	Tipo de Acumulación
Reporte de avances en proyectos, acciones y programas públicos (realizado)	Reporte	Suma
Reporte de avances en proyectos, acciones y programas públicos (programado)	Reporte	Suma

Fuente de Información

Medios de verificación

Supuestos

Observaciones

Id_mir

- 1 El presente documento despliega la información perteneciente a los indicadores estratégicos y gestión de aquellos programas presupuestarios que proveen de bienes y servicios que generan valor público a la ciudadanía jalisciense
- 2 Se muestra el número del Componente relacionado con el indicador.

GOBIERNO DEL ESTADO DE JALISCO PRESUPUESTO DE EGRESOS PARA EL EJERCICIO FISCAL 2023

Ficha Técnica de Indicador

Sistema de Evaluación del Desempeño (SED)

Gobierno del Estado de Jalisco		Secretaría de la Hacienda Pública	
Datos del Programa			
Fortalecimiento de la gestión institucional para la Operación del Hospital Civil de Guadalajara			
Eje: Desarrollo Social		Tema: Protección a la Salud	
¿Quién gasta?			
05	Unidad Presupuestal	017	Unidad Responsable
Secretaría de Salud Jalisco		O.P.D. Hospital Civil de Guadalajara	
		00162	
		Unidad Ejecutora del Gasto	
		O.P.D. Hospital Civil de Guadalajara	
¿Para qué se gasta?			
Finalidad		Subfunción	
Desarrollo Social		Prestación de Servicios de Salud a la Persona	
Función			
Salud			
Presupuesto asignado al Programa Presupuestario			
Monto			
		\$252,377,800.00	
Objetivos			
Nivel	Clave Componente	Resumen Narrativo	
Componente	F1	Actos de corrupción o Faltas Administrativas prevenidos o sancionados	
Datos del Indicador			
Denominación		Método de cálculo	
Total de Personas capacitadas en prevención de conductas indebidas		$(\text{Personas capacitadas en prevención de conductas indebidas (Realizado)} / \text{Personas capacitadas en prevención de conductas indebidas (Programado)}) * 100$	
Descripción del Indicador			
Este indicador refleja el porcentaje alcanzado respecto a la meta de las y los servidores públicos del Hospital Civil de Guadalajara capacitados por el Órgano Interno de Control en materia de prevención de conductas indebidas, sanciones administrativas y actos de corrupción. Se calcula a través del número alcanzado de personas capacitadas, entre el número programado de personas capacitadas.			
Tipo de Indicador	Gestión	Dimensión del Indicador	Eficacia
Cobertura	Municipal	Frecuencia de Medición	Semestral
		Año de Medición del Resultado	2023
Desagregado meta valor por género			
Parámetros de semaforización		Meta Institucional	Meta Valor
0 59.99 60.00 79.99 80.00 130		100%	3,800
<div style="display: flex; justify-content: space-around; width: 100%;"> <div style="width: 15%; background-color: red; height: 10px;"></div> <div style="width: 15%; background-color: red; height: 10px;"></div> <div style="width: 15%; background-color: yellow; height: 10px;"></div> <div style="width: 15%; background-color: yellow; height: 10px;"></div> <div style="width: 15%; background-color: green; height: 10px;"></div> <div style="width: 15%; background-color: green; height: 10px;"></div> </div>		Unidad de medida (meta valor)	Persona Capacitada
		Hombre	Mujer
		0.00	0.00
		Sentido del Indicador	Línea Base (meta valor)
		Ascendente	3,320
		Año (Línea base)	2022
Variables del Indicador			
Nombre de la Variable		Unidad de medida	Tipo de Acumulación
Personas capacitadas en prevención de conductas indebidas (realizado)		Persona Capacitada	Suma
Personas capacitadas en prevención de conductas indebidas (programado)		Persona Capacitada	Suma
Fuente de Información		Capacitación, Órgano Interno de Control	
Medios de verificación		Reporte Semestral emitido por el Órgano Interno de Control. Página OPD Hospital Civil de Guadalajara sección transparencia	
Supuestos		El personal muestra interés en recibir capacitación en prevención de conductas indebidas.	
Observaciones			
Id_mir		36090	

- 1 El presente documento despliega la información perteneciente a los indicadores estratégicos y gestión de aquellos programas presupuestarios que proveen de bienes y servicios que generan valor público a la ciudadanía jalisciense
- 2 Se muestra el número del Componente relacionado con el indicador.

GOBIERNO DEL ESTADO DE JALISCO
PRESUPUESTO DE EGRESOS PARA EL EJERCICIO FISCAL 2023
Ficha Técnica de Indicador

Sistema de Evaluación del Desempeño (SED)

Gobierno del Estado de Jalisco Secretaría de la Hacienda Pública

Datos del Programa

Fortalecimiento de la gestión institucional para la Operación del Hospital Civil de Guadalajara

Eje: Desarrollo Social Tema: Protección a la Salud

¿Quién gasta?

05	Unidad Presupuestal	017	Unidad Responsable	00162	Unidad Ejecutora del Gasto
Secretaría de Salud Jalisco		O.P.D. Hospital Civil de Guadalajara		O.P.D. Hospital Civil de Guadalajara	

¿Para qué se gasta?

Finalidad	Función	Subfunción
Desarrollo Social	Salud	Prestación de Servicios de Salud a la Persona

Presupuesto asignado al Programa Presupuestario

Monto: \$252,377,800.00

Objetivos

Nivel	Clave Componente	Resumen Narrativo
Componente	F1	Actos de corrupción o Faltas Administrativas prevenidos o sancionados

Datos del Indicador

Denominación	Método de cálculo
Total de Visitas de Verificación en el programa de auditorías	(Visitas de verificación (Realizado) / Visitas de verificación (Programado))*100

Descripción del Indicador
Este indicador refleja el porcentaje alcanzado respecto a la meta de las visitas de verificación a las áreas clínicas y administrativas relacionadas con las auditorías realizadas por el Órgano Interno de Control.

Tipo de Indicador	Gestión	Dimensión del Indicador	Eficacia	Año de Medición del Resultado	2023
Cobertura	Municipal	Frecuencia de Medición	Semestral		

Parámetros de semaforización	0	59.99	60.00	79.99	80.00	130					Desagregado meta valor por género	
												Hombre
							Meta Institucional	Meta Valor	Unidad de medida (meta valor)		0.00	0.00
							Sentido del Indicador	Línea Base (meta valor)	Año (Línea base)			
							Ascendente	190	2022			

VARIABLES DEL INDICADOR

Nombre de la Variable	Unidad de medida	Tipo de Acumulación
Visitas de verificación (realizado)	Visita	Suma
Visitas de verificación (programado)	Visita	Suma

Fuente de Información Visitas de verificación, Órgano Interno de Control

Medios de verificación Reporte Semestral de vistas de verificación emitido por el Órgano Interno de Control. Página OPD Hospital Civil de Guadalajara sección transparencia

Supuestos Las condiciones de salud pública permiten las visitas a las áreas clínicas y administrativas.

Observaciones

Id_mir 36094

- 1 El presente documento despliega la información perteneciente a los indicadores estratégicos y gestión de aquellos programas presupuestarios que proveen de bienes y servicios que generan valor público a la ciudadanía jalisciense
- 2 Se muestra el número del Componente relacionado con el indicador.

GOBIERNO DEL ESTADO DE JALISCO
PRESUPUESTO DE EGRESOS PARA EL EJERCICIO FISCAL 2023
Ficha Técnica de Indicador

Sistema de Evaluación del Desempeño (SED)

Gobierno del Estado de Jalisco Secretaría de la Hacienda Pública

Datos del Programa

Fortalecimiento de la gestión institucional para la Operación del Hospital Civil de Guadalajara

Eje: Desarrollo Social Tema: Protección a la Salud

¿Quién gasta?

05	Unidad Presupuestal	017	Unidad Responsable	00162	Unidad Ejecutora del Gasto
Secretaría de Salud Jalisco		O.P.D. Hospital Civil de Guadalajara		O.P.D. Hospital Civil de Guadalajara	

¿Para qué se gasta?

Finalidad	Función	Subfunción
Desarrollo Social	Salud	Prestación de Servicios de Salud a la Persona

Presupuesto asignado al Programa Presupuestario

Monto \$252,377,800.00

Objetivos

Nivel	Clave Componente	Resumen Narrativo
Componente	01	Sistema Institucional de Archivos implementado para el Hospital Civil de Guadalajara

Datos del Indicador

Denominación	Método de cálculo
Total de Archivos de Trámite autorizados	(Archivos de Trámite autorizados (Realizado) / Archivos de Trámite autorizados (Programado))*100

Descripción del Indicador
Este indicador refleja el número de archivos de trámite autorizados por el Grupo Interdisciplinario para la Gestión Documental y la Administración de Archivos. Para ser autorizado deben cumplir con: registro, acreditación, capacitación y apliquen las herramientas de control archivístico.

Tipo de Indicador	Estratégico	Dimensión del Indicador	Eficacia	Año de Medición del Resultado	2023
Cobertura	Municipal	Frecuencia de Medición	Anual		

Desagregado meta valor por género

Parámetros de semaforización						Meta Institucional	Meta Valor	Unidad de medida (meta valor)	Hombre	Mujer
0	59.99	60.00	79.99	80.00	130	100%	40	Archivo	0.00	0.00
						Sentido del Indicador	Línea Base (meta valor)	Año (Línea base)		
						Ascendente	40	2022		

Variables del Indicador

Nombre de la Variable	Unidad de medida	Tipo de Acumulación
Archivos de Trámite autorizados (realizado)	Archivo	Suma
Archivos de Trámite autorizados (programado)	Archivo	Suma

Fuente de Información Coordinación General de Gestión Documental y Administración de Archivos

Medios de verificación Acuerdo de autorización del grupo interdisciplinario para la gestión documental y la administración de archivos.

Supuestos El Gobierno del Estado asigna y el Congreso aprueba el presupuesto requerido. El Ejecutivo del Estado aprueba la creación de la Coordinación General de Gestión Documental y Administración de Archivos. El Consejo Nacional de Archivos y el archivo general de la nación mantienen los lineamientos y obligaciones vigentes.

Observaciones

Id_mir 37001

- 1 El presente documento despliega la información perteneciente a los indicadores estratégicos y gestión de aquellos programas presupuestarios que proveen de bienes y servicios que generan valor público a la ciudadanía jalisciense
- 2 Se muestra el número del Componente relacionado con el indicador.

GOBIERNO DEL ESTADO DE JALISCO
PRESUPUESTO DE EGRESOS PARA EL EJERCICIO FISCAL 2023
Ficha Técnica de Indicador

Sistema de Evaluación del Desempeño (SED)

Gobierno del Estado de Jalisco Secretaría de la Hacienda Pública

Datos del Programa

Fortalecimiento de la gestión institucional para la Operación del Hospital Civil de Guadalajara

Eje: Desarrollo Social Tema: Protección a la Salud

¿Quién gasta?

05	Unidad Presupuestal	017	Unidad Responsable	00162	Unidad Ejecutora del Gasto
Secretaría de Salud Jalisco		O.P.D. Hospital Civil de Guadalajara		O.P.D. Hospital Civil de Guadalajara	

¿Para qué se gasta?

Finalidad	Función	Subfunción
Desarrollo Social	Salud	Prestación de Servicios de Salud a la Persona

Presupuesto asignado al Programa Presupuestario

Monto \$252,377,800.00

Objetivos

Nivel	Clave Componente	Resumen Narrativo
Componente	B1	Unidad de Igualdad de Género Institucionalizada en el O.P.D. Hospital Civil de Guadalajara para garantizar la Igualdad Sustantiva en la Administración Pública Estatal

Datos del Indicador

Denominación	Método de cálculo
Total de actividades cumplidas del plan de trabajo de la Unidad de Igualdad de Género	(Número de actividades del plan de trabajo de la Unidad de Igualdad de Género (Realizado) / Número de actividades del plan de trabajo de la Unidad de Igualdad de Género (Programado))*100

Descripción del Indicador

Este indicador refleja el grado de cumplimiento de las actividades contempladas en el plan de trabajo de la Unidad de Igualdad de Género en el ciclo anual respectivo

Tipo de Indicador	Estratégico	Dimensión del Indicador	Eficacia	Año de Medición del Resultado	2023
Cobertura	Municipal	Frecuencia de Medición	Semestral		

Desagregado meta valor por género

Parámetros de semafORIZACIÓN						Meta Institucional	Meta Valor	Unidad de medida (meta valor)	Desagregado meta valor por género	
0	59.99	60.00	79.99	80.00	130	100%	36	Actividad	Hombre	Mujer
■	■	■	■	■	■	Sentido del Indicador	Línea Base (meta valor)	Año (Línea base)	0.00	0.00
						Ascendente	28	2022		

Variables del Indicador

Nombre de la Variable	Unidad de medida	Tipo de Acumulación
Número de actividades del plan de trabajo de la Unidad de Igualdad de Género (realizado)	Actividad	Suma
Número de actividades del plan de trabajo de la Unidad de Igualdad de Género (programado)	Actividad	Suma

Fuente de Información Unidad de Igualdad de Género

Medios de verificación Reporte Anual de avances del Plan de Trabajo emitido por la Unidad de Igual de Género.

Supuestos El Gobierno del Estado asigna y el Congreso aprueba el presupuesto requerido. El Ejecutivo del Estado aprueba la creación e integración de la Unidad de Igualdad de Género en la estructura orgánica de la institución.

Observaciones

Id_mir 37006

- 1 El presente documento despliega la información perteneciente a los indicadores estratégicos y gestión de aquellos programas presupuestarios que proveen de bienes y servicios que generan valor público a la ciudadanía jalisciense
- 2 Se muestra el número del Componente relacionado con el indicador.

GOBIERNO DEL ESTADO DE JALISCO PRESUPUESTO DE EGRESOS PARA EL EJERCICIO FISCAL 2023 Ficha Técnica de Indicador

Sistema de Evaluación del Desempeño (SED)						
Gobierno del Estado de Jalisco			Secretaría de la Hacienda Pública			
Datos del Programa						
Fortalecimiento de la gestión institucional para la Operación del Hospital Civil de Guadalajara						
Eje: Desarrollo Social			Tema: Protección a la Salud			
¿Quién gasta?						
05	Unidad Presupuestal	017	Unidad Responsable	00162	Unidad Ejecutora del Gasto	
Secretaría de Salud Jalisco		O.P.D. Hospital Civil de Guadalajara		O.P.D. Hospital Civil de Guadalajara		
¿Para qué se gasta?						
Finalidad		Función		Subfunción		
Desarrollo Social		Salud		Prestación de Servicios de Salud a la Persona		
Presupuesto asignado al Programa Presupuestario						
Monto		\$252,377,800.00				
Objetivos						
Nivel	Clave Componente	Resumen Narrativo				
Componente	B1	Unidad de Igualdad de Género Institucionalizada en el O.P.D. Hospital Civil de Guadalajara para garantizar la Igualdad Sustantiva en la Administración Pública Estatal				
Datos del Indicador						
Denominación			Método de cálculo			
Total de personas sensibilizadas en materia de igualdad de género			(Número de personas sensibilizadas en materia de igualdad de género (Realizado) / Número de personas sensibilizadas en materia de igualdad de género (Programado))*100			
Descripción del Indicador						
Este indicador refleja la cantidad de empleados, residentes y estudiantes de pregrado que realizan prácticas profesionales y ciclos clínicos en el hospital, que son sensibilizados en materia de igualdad de género para contribuir a la igualdad sustantiva en la administración pública. la sensibilización puede realizarse mediante: correos electrónicos, redes sociales, publicaciones en medios web instituciones, materiales impresos o pláticas presenciales.						
Tipo de Indicador	Estratégico	Dimensión del Indicador	Eficacia	Año de Medición del Resultado	2023	
Cobertura	Municipal	Frecuencia de Medición	Semestral			
Desagregado meta valor por género						
Parámetros de semaforización		Meta Institucional	Meta Valor	Unidad de medida (meta valor)	Hombre	Mujer
0	59.99	60.00	79.99	80.00	130	
		Sentido del Indicador	Línea Base (meta valor)	Año (Línea base)		
		Ascendente	1,020	2022		
Variables del Indicador						
Nombre de la Variable			Unidad de medida	Tipo de Acumulación		
Número de personas sensibilizadas en materia de igualdad de género (realizado)			Persona	Suma		
Número de personas sensibilizadas en materia de igualdad de género (programado)			Persona	Suma		
Fuente de Información	Sensibilización, Unidad de Igualdad de Género					
Medios de verificación	Reporte Semestral de sensibilización al personal emitido por la Unidad de Igual de Género.					
Supuestos	El Gobierno del Estado asigna y el Congreso aprueba el presupuesto requerido para fortalecer las tecnologías de la información. Las condiciones sanitarias permiten la sensibilización.					
Observaciones						
Id_mir	37007					

- 1 El presente documento despliega la información perteneciente a los indicadores estratégicos y gestión de aquellos programas presupuestarios que proveen de bienes y servicios que generan valor público a la ciudadanía jalisciense
- 2 Se muestra el número del Componente relacionado con el indicador.

GOBIERNO DEL ESTADO DE JALISCO PRESUPUESTO DE EGRESOS PARA EL EJERCICIO FISCAL 2023

Ficha Técnica de Indicador

Sistema de Evaluación del Desempeño (SED)

Gobierno del Estado de Jalisco Secretaría de la Hacienda Pública

Datos del Programa

Servicios Integrales de Especialidad y Alta Especialidad a nuestra Población Usuaria.

Eje: Desarrollo Social Tema: Protección a la Salud

¿Quién gasta?

05	Unidad Presupuestal	017	Unidad Responsable	00162	Unidad Ejecutora del Gasto
Secretaría de Salud Jalisco		O.P.D. Hospital Civil de Guadalajara		O.P.D. Hospital Civil de Guadalajara	

¿Para qué se gasta?

Finalidad	Función	Subfunción
Desarrollo Social	Salud	Prestación de Servicios de Salud a la Persona

Presupuesto asignado al Programa Presupuestario

Monto \$4,514,103,500.00

Objetivos

Nivel	Clave Componente	Resumen Narrativo
Fin		Contribuir a mejorar las condiciones de acceso efectivo a los derechos sociales, mediante el impulso de las capacidades de las personas y sus comunidades, reduciendo brechas de desigualdad, con un sentido de colectividad fortalecido que impulsa la movilidad social ascendente y con atención prioritaria para las personas y los grupos cuyos derechos han sido vulnerados de manera histórica y coyuntural en particular por la pandemia por COVID19.

Datos del Indicador

Denominación Porcentaje de la población vulnerable por carencias sociales	Método de cálculo (Representa la proporción de la población vulnerable por carencias sociales con respecto al total de la población. (Realizado)/Representa la proporción de la población vulnerable por carencias sociales con respecto al total de la población. (Programado))*100
---	--

Descripción del Indicador
 Población que presenta una o más carencias sociales relacionadas con los siguientes indicadores: 1. Rezago educativo 2. Acceso a los servicios de salud. 3. Acceso a la seguridad social. 4. Calidad y espacios de la vivienda. 5. Acceso a los servicios básicos en la vivienda. 6. Acceso a la alimentación nutritiva y de calidad; pero cuyo ingreso es superior a la línea de bienestar.

Tipo de Indicador	Estratégico	Dimensión del Indicador	Eficacia	Año de Medición del Resultado	2024
Cobertura	Estatil	Frecuencia de Medición	Anual		

Parámetros de semaforización						Desagregado meta valor por género					
						Meta Institucional	Meta Valor	Unidad de medida (meta valor)	Hombre	Mujer	
130	80.00	79.99	60.00	59.99	0	100%	23	Porcentaje	0.00	0.00	
						Sentido del Indicador	Línea Base (meta valor)	Año (Línea base)			
						Descendente	28	2021			

Variables del Indicador

Nombre de la Variable	Unidad de medida	Tipo de Acumulación
Representa la proporción de la población vulnerable por carencias sociales con respecto al total de la población. (realizado)	Porcentaje	Valor presente
Representa la proporción de la población vulnerable por carencias sociales con respecto al total de la población. (programado)	Porcentaje	Valor presente

Fuente de Información	CONEVAL. Medición de la pobreza 2020, estimaciones con base en la ENIGH 2018 y 2020.
Medios de verificación	
Supuestos	
Observaciones	
Id_mir	34001

- 1 El presente documento despliega la información perteneciente a los indicadores estratégicos y gestión de aquellos programas presupuestarios que proveen de bienes y servicios que generan valor público a la ciudadanía jalisciense
- 2 Se muestra el número del Componente relacionado con el indicador.

GOBIERNO DEL ESTADO DE JALISCO PRESUPUESTO DE EGRESOS PARA EL EJERCICIO FISCAL 2023 Ficha Técnica de Indicador

Sistema de Evaluación del Desempeño (SED)

Gobierno del Estado de Jalisco Secretaría de la Hacienda Pública

Datos del Programa

Servicios Integrales de Especialidad y Alta Especialidad a nuestra Población Usuaria.

Eje: Desarrollo Social Tema: Protección a la Salud

¿Quién gasta?

05	Unidad Presupuestal	017	Unidad Responsable	00162	Unidad Ejecutora del Gasto
Secretaría de Salud Jalisco		O.P.D. Hospital Civil de Guadalajara		O.P.D. Hospital Civil de Guadalajara	

¿Para qué se gasta?

Finalidad	Función	Subfunción
Desarrollo Social	Salud	Prestación de Servicios de Salud a la Persona

Presupuesto asignado al Programa Presupuestario

Monto \$4,514,103,500.00

Objetivos

Nivel	Clave Componente	Resumen Narrativo
Componente	01	Atenciones médicas de Especialidad y Alta especialidad otorgadas en servicios de urgencias, consulta externa, obstetricia, cirugía y hospitalización.

Datos del Indicador

Denominación	Método de cálculo
Total de Atenciones médicas otorgadas	$(\text{Atenciones médicas (Realizado)} / \text{Atenciones médicas (Programado)}) * 100$

Descripción del Indicador
Este indicador refleja el porcentaje alcanzado, respecto a la meta, de la atención general a los pacientes como un reflejo de la productividad asistencial de la institución

Tipo de Indicador	Gestión	Dimensión del Indicador	Eficacia	Año de Medición del Resultado	2023
Cobertura	Estatal	Frecuencia de Medición	Mensual		

Parámetros de semaforización						Meta Institucional	Meta Valor	Unidad de medida (meta valor)	Desagregado meta valor por género	
0	59.99	60.00	79.99	80.00	130	100%	724,990	Atención	Hombre	Mujer
■	■	■	■	■	■	Sentido del Indicador	Línea Base (meta valor)	Año (Línea base)	0.00	0.00
						Ascendente	681,734	2022		

Variables del Indicador

Nombre de la Variable	Unidad de medida	Tipo de Acumulación
Atenciones médicas (realizado)	Atención	Suma
Atenciones médicas (programado)	Atención	Suma

Fuente de Información Atenciones médicas, Informática Médica

Medios de verificación Reporte Mensual emitido por Informática Médica. Página OPD Hospital Civil de Guadalajara sección transparencia

Supuestos El flujo de ingresos financieros se realiza en tiempo. El precio de los insumos se mantiene estable. La demanda de atención de mantiene estable. La inflación se mantiene estable.

Observaciones

Id_mir 35710

- 1 El presente documento despliega la información perteneciente a los indicadores estratégicos y gestión de aquellos programas presupuestarios que proveen de bienes y servicios que generan valor público a la ciudadanía jalisciense
- 2 Se muestra el número del Componente relacionado con el indicador.

GOBIERNO DEL ESTADO DE JALISCO
PRESUPUESTO DE EGRESOS PARA EL EJERCICIO FISCAL 2023
Ficha Técnica de Indicador

Sistema de Evaluación del Desempeño (SED)

Gobierno del Estado de Jalisco Secretaría de la Hacienda Pública

Datos del Programa

Servicios Integrales de Especialidad y Alta Especialidad a nuestra Población Usuaría.

Eje: Desarrollo Social Tema: Protección a la Salud

¿Quién gasta?

05	Unidad Presupuestal	017	Unidad Responsable	00162	Unidad Ejecutora del Gasto
Secretaría de Salud Jalisco		O.P.D. Hospital Civil de Guadalajara		O.P.D. Hospital Civil de Guadalajara	

¿Para qué se gasta?

Finalidad	Función	Subfunción
Desarrollo Social	Salud	Prestación de Servicios de Salud a la Persona

Presupuesto asignado al Programa Presupuestario

Monto \$4,514,103,500.00

Objetivos

Nivel	Clave Componente	Resumen Narrativo
Componente	02	Atención y educación otorgada en programas de prevención, promoción y difusión en salud.

Datos del Indicador

Denominación	Método de cálculo
Total de Personas Beneficiadas directas por Acciones Preventivas	(Personas beneficiadas directas por Acciones Preventivas (Realizado) / Personas beneficiadas directas por Acciones Preventivas (Programado))*100

Descripción del Indicador
Este indicador refleja el porcentaje alcanzado, respecto a la meta, de las dosis de vacunas aplicadas o que acudieron a alguna campaña de detección oportuna de enfermedades en nuestra institución.

Tipo de Indicador	Gestión	Dimensión del Indicador	Eficacia	Año de Medición del Resultado	2023
Cobertura	Estatal	Frecuencia de Medición	Mensual		

Desagregado meta valor por género

Parámetros de semaforización						Meta Institucional	Meta Valor	Unidad de medida (meta valor)	Hombre	Mujer
0	59.99	60.00	79.99	80.00	130	100%	55,500	Persona	0.00	0.00
						Sentido del Indicador	Línea Base (meta valor)	Año (Línea base)		
						Ascendente	53,000	2022		

Variables del Indicador

Nombre de la Variable	Unidad de medida	Tipo de Acumulación
Personas beneficiadas directas por Acciones Preventivas (realizado)	Persona	Suma
Personas beneficiadas directas por Acciones Preventivas (programado)	Persona	Suma

Fuente de Información Beneficiados, Medicina Preventiva, Informática Médica, Banco de Sangre y Neonatología

Medios de verificación Reporte Mensual emitido por Medicina Preventiva, Informática Médica, Banco de Sangre y Neonatología. Página OPD Hospital Civil de Guadalajara sección transparencia

Supuestos El precio y suministro de las vacunas se mantiene estable. La inflación se mantiene estable. La demanda de servicios se mantiene.

Observaciones

Id_mir 35718

- 1 El presente documento despliega la información perteneciente a los indicadores estratégicos y gestión de aquellos programas presupuestarios que proveen de bienes y servicios que generan valor público a la ciudadanía jalisciense
- 2 Se muestra el número del Componente relacionado con el indicador.

GOBIERNO DEL ESTADO DE JALISCO PRESUPUESTO DE EGRESOS PARA EL EJERCICIO FISCAL 2023

Ficha Técnica de Indicador

Sistema de Evaluación del Desempeño (SED)

Gobierno del Estado de Jalisco		Secretaría de la Hacienda Pública	
Datos del Programa			
Servicios Integrales de Especialidad y Alta Especialidad a nuestra Población Usuaría.			
Eje: Desarrollo Social		Tema: Protección a la Salud	
¿Quién gasta?			
05	Unidad Presupuestal	017	Unidad Responsable
Secretaría de Salud Jalisco		O.P.D. Hospital Civil de Guadalajara	
		00162	
		Unidad Ejecutora del Gasto	
		O.P.D. Hospital Civil de Guadalajara	
¿Para qué se gasta?			
Finalidad		Subfunción	
Desarrollo Social		Prestación de Servicios de Salud a la Persona	
Función			
Salud			
Presupuesto asignado al Programa Presupuestario			
Monto		\$4,514,103,500.00	
Objetivos			
Nivel	Clave Componente	Resumen Narrativo	
Componente	01	Atenciones médicas de Especialidad y Alta especialidad otorgadas en servicios de urgencias, consulta externa, obstetricia, cirugía y hospitalización.	
Datos del Indicador			
Denominación		Método de cálculo	
Porcentaje de encuestados satisfechos con la atención		$(\text{Porcentaje de encuestados con calificación igual o mayor a 80 (Realizado)} / \text{Porcentaje de encuestados con calificación igual o mayor a 80 (Programado)}) * 100$	
Descripción del Indicador			
Este indicador refleja la calificación obtenida de acuerdo al grado de satisfacción otorgado por el Hospital a los pacientes y familiares conformes con nuestros servicios. Se consideran las encuestas que obtuvieron una calificación igual o mayor de 80.			
Tipo de Indicador	Dimensión del Indicador	Año de Medición del Resultado	
Gestión	Calidad	2023	
Cobertura	Frecuencia de Medición		
Estatal	Mensual		
Desagregado meta valor por género			
Parámetros de semaforización		Meta Institucional	Meta Valor
0	59.99	100%	91
60.00	79.99	Sentido del Indicador	Unidad de medida (meta valor)
80.00	130	Ascendente	Porcentaje
		Línea Base (meta valor)	Hombr e
		90	0.00
		Año (Línea base)	Mujer
		2022	0.00
Variables del Indicador			
Nombre de la Variable		Unidad de medida	Tipo de Acumulación
Porcentaje de encuestados con calificación igual o mayor a 80 (realizado)		Porcentaje	Valor presente
Porcentaje de encuestados con calificación igual o mayor a 80 (programado)		Porcentaje	Valor presente
Fuente de Información	Encuestas de satisfacción, Gerencia de Calidad		
Medios de verificación	Reporte Mensual de encuestas de satisfacción emitido por la Gerencia de Calidad. Página OPD Hospital Civil de Guadalajara sección transparencia		
Supuestos	El flujo de ingresos financieros se realiza en tiempo. El precio de los insumos se mantiene estable. La demanda de atención de mantiene estable. La inflación se mantiene estable. Los recursos autorizados para la plantilla de personal son suficientes para atender la demanda asistencial.		
Observaciones			
Id_mir	35726		
1	El presente documento despliega la información perteneciente a los indicadores estratégicos y gestión de aquellos programas presupuestarios que proveen de bienes y servicios que generan valor público a la ciudadanía jalisciense		
2	Se muestra el número del Componente relacionado con el indicador.		

GOBIERNO DEL ESTADO DE JALISCO
PRESUPUESTO DE EGRESOS PARA EL EJERCICIO FISCAL 2023
Ficha Técnica de Indicador

Sistema de Evaluación del Desempeño (SED)

Gobierno del Estado de Jalisco Secretaría de la Hacienda Pública

Datos del Programa

Servicios Integrales de Especialidad y Alta Especialidad a nuestra Población Usuaria.

Eje: Desarrollo Social Tema: Protección a la Salud

¿Quién gasta?

05	Unidad Presupuestal	017	Unidad Responsable	00162	Unidad Ejecutora del Gasto
	Secretaría de Salud Jalisco		O.P.D. Hospital Civil de Guadalajara		O.P.D. Hospital Civil de Guadalajara

¿Para qué se gasta?

Finalidad	Función	Subfunción
Desarrollo Social	Salud	Prestación de Servicios de Salud a la Persona

Presupuesto asignado al Programa Presupuestario

Monto \$4,514,103,500.00

Objetivos

Nivel	Clave Componente	Resumen Narrativo
Componente	11	Atenciones médicas otorgadas a recién nacidos niñas y niños en la Unidad de Cuidados Intensivos Neonatales (UCIN) para promover el desarrollo infantil temprano y prevenir muertes infantiles.

Datos del Indicador

Denominación	Método de cálculo
Total de Altas de la Unidad de Cuidados Intensivos Neonatales	(Alta de UCIN (Realizado) / Alta de UCIN (Programado))*100

Descripción del Indicador
Este indicador refleja el porcentaje alcanzado respecto a la meta de los pacientes que son egresados de la Unidad de Cuidados Intensivos Neonatales (UCIN).

Tipo de Indicador	Gestión	Dimensión del Indicador	Eficacia	Año de Medición del Resultado	2023
Cobertura	Estatal	Frecuencia de Medición	Mensual		

		Meta Institucional		Meta Valor	Unidad de medida (meta valor)	Desagregado meta valor por género	
		100%	1,200	Altas	0.00	0.00	
Parámetros de semaforización		0	59.99	60.00	79.99	80.00	130
		Sentido del Indicador	Línea Base (meta valor)	Año (Línea base)			
		Ascendente	1,000	2022			

Variables del Indicador

Nombre de la Variable	Unidad de medida	Tipo de Acumulación
Alta de UCIN (realizado)	Altas	Suma
Alta de UCIN (programado)	Altas	Suma

Fuente de Información Altas, Jefatura de Neonatología

Medios de verificación Reporte Mensual emitido por Jefatura de Neonatología. Página OPD Hospital Civil de Guadalajara sección transparencia.

Supuestos La demanda de atención de mantiene estable. Las causas de morbilidad materna se mantienen estables.

Observaciones

Id_mir 36084

- 1 El presente documento despliega la información perteneciente a los indicadores estratégicos y gestión de aquellos programas presupuestarios que proveen de bienes y servicios que generan valor público a la ciudadanía jalisciense
- 2 Se muestra el número del Componente relacionado con el indicador.

GOBIERNO DEL ESTADO DE JALISCO PRESUPUESTO DE EGRESOS PARA EL EJERCICIO FISCAL 2023

Ficha Técnica de Indicador

Sistema de Evaluación del Desempeño (SED)

Gobierno del Estado de Jalisco Secretaría de la Hacienda Pública

Datos del Programa

Servicios Integrales de Especialidad y Alta Especialidad a nuestra Población Usuaría.

Eje: Desarrollo Social Tema: Protección a la Salud

¿Quién gasta?

05	Unidad Presupuestal	017	Unidad Responsable	00162	Unidad Ejecutora del Gasto
Secretaría de Salud Jalisco		O.P.D. Hospital Civil de Guadalajara		O.P.D. Hospital Civil de Guadalajara	

¿Para qué se gasta?

Finalidad	Función	Subfunción
Desarrollo Social	Salud	Prestación de Servicios de Salud a la Persona

Presupuesto asignado al Programa Presupuestario

Monto \$4,514,103,500.00

Objetivos

Nivel	Clave Componente	Resumen Narrativo
Componente	11	Atenciones médicas otorgadas a recién nacidos niñas y niños en la Unidad de Cuidados Intensivos Neonatales (UCIN) para promover el desarrollo infantil temprano y prevenir muertes infantiles.

Datos del Indicador

Denominación	Método de cálculo
Porcentaje de encuestados satisfechos con la atención de la Unidad de Cuidados Intensivos Neonatales a niñas recién nacidas	(Porcentaje de encuestados con calificación igual o mayor a 80 en la atención en UCIN a niñas recién nacidas (Realizado) / Porcentaje de encuestados con calificación igual o mayor a 80 en la atención en UCIN a niñas recién nacidas (Programado))*100

Descripción del Indicador

Este indicador refleja el porcentaje alcanzado respecto a la meta de la satisfacción de usuario con la atención de niñas recién nacidas en la Unidad de Cuidados Intensivos Neonatales (UCIN). Se consideran las encuestas que obtuvieron una calificación igual o mayor de 80.

Tipo de Indicador	Gestión	Dimensión del Indicador	Calidad	Año de Medición del Resultado	2023
Cobertura	Estatal	Frecuencia de Medición	Mensual		

Desagregado meta valor por género

	Meta Institucional	Meta Valor	Unidad de medida (meta valor)	Hombre	Mujer
Parámetros de semaforización	100%	90	Porcentaje	0.00	0.00
0 59.99 60.00 79.99 80.00 130	Sentido del Indicador	Línea Base (meta valor)	Año (Línea base)		
	Ascendente	88	2022		

Variables del Indicador

Nombre de la Variable	Unidad de medida	Tipo de Acumulación
Porcentaje de encuestados con calificación igual o mayor a 80 en la atención en UCIN a niñas recién nacidas (realizado)	Porcentaje	Valor presente
Porcentaje de encuestados con calificación igual o mayor a 80 en la atención en UCIN a niñas recién nacidas (programado)	Porcentaje	Valor presente

Fuente de Información	Evaluación, Gerencias de Calidad
Medios de verificación	Reporte Mensual de encuestas de satisfacción para el sexo femenino emitido por Gerencias de Calidad. Página OPD Hospital Civil de Guadalajara sección transparencia
Supuestos	El flujo de ingresos financieros se realiza en tiempo. El precio de los insumos se mantiene estable. La demanda de atención de mantiene estable. La inflación se mantiene estable. Los recursos autorizados para la plantilla de personal son suficientes para atender la demanda asistencial.
Observaciones	
Id_mir	36095

- 1 El presente documento despliega la información perteneciente a los indicadores estratégicos y gestión de aquellos programas presupuestarios que proveen de bienes y servicios que generan valor público a la ciudadanía jalisciense
- 2 Se muestra el número del Componente relacionado con el indicador.

GOBIERNO DEL ESTADO DE JALISCO PRESUPUESTO DE EGRESOS PARA EL EJERCICIO FISCAL 2023

Ficha Técnica de Indicador

Sistema de Evaluación del Desempeño (SED)

Gobierno del Estado de Jalisco Secretaría de la Hacienda Pública

Datos del Programa

Servicios Integrales de Especialidad y Alta Especialidad a nuestra Población Usuaría.

Eje: Desarrollo Social Tema: Protección a la Salud

¿Quién gasta?

05	Unidad Presupuestal	017	Unidad Responsable	00162	Unidad Ejecutora del Gasto
Secretaría de Salud Jalisco		O.P.D. Hospital Civil de Guadalajara		O.P.D. Hospital Civil de Guadalajara	

¿Para qué se gasta?

Finalidad	Función	Subfunción
Desarrollo Social	Salud	Prestación de Servicios de Salud a la Persona

Presupuesto asignado al Programa Presupuestario

Monto \$4,514,103,500.00

Objetivos

Nivel	Clave Componente	Resumen Narrativo
Componente	11	Atenciones médicas otorgadas a recién nacidos niñas y niños en la Unidad de Cuidados Intensivos Neonatales (UCIN) para promover el desarrollo infantil temprano y prevenir muertes infantiles.

Datos del Indicador

Denominación	Método de cálculo
Porcentaje de encuestados satisfechos con la atención de la Unidad de Cuidados Intensivos Neonatales a niños recién nacidos	(Porcentaje de encuestados con calificación igual o mayor a 80 en la atención en UCIN a niños recién nacidos (Realizado) / Porcentaje de encuestados con calificación igual o mayor a 80 en la atención en UCIN a niños recién nacidos (Programado))*100

Descripción del Indicador
Este indicador refleja el porcentaje alcanzado respecto a la meta de la satisfacción de usuario con la atención de niños recién nacidos en la Unidad de Cuidados Intensivos Neonatales (UCIN). Se consideran las encuestas que obtuvieron una calificación igual o mayor de 80.

Tipo de Indicador	Gestión	Dimensión del Indicador	Calidad	Año de Medición del Resultado	2023
Cobertura	Estatal	Frecuencia de Medición	Mensual		

Desagregado meta valor por género

	Meta Institucional	Meta Valor	Unidad de medida (meta valor)	Hombre	Mujer
Parámetros de semaforización	100%	90	Porcentaje	0.00	0.00
0 59.99 60.00 79.99 80.00 130	Sentido del Indicador	Línea Base (meta valor)	Año (Línea base)		
	Ascendente	88	2022		

Variables del Indicador

Nombre de la Variable	Unidad de medida	Tipo de Acumulación
Porcentaje de encuestados con calificación igual o mayor a 80 en la atención en UCIN a niños recién nacidos (realizado)	Porcentaje	Valor presente
Porcentaje de encuestados con calificación igual o mayor a 80 en la atención en UCIN a niños recién nacidos (programado)	Porcentaje	Valor presente

Fuente de Información Valoración, Gerencias de Calidad

Medios de verificación Reporte Mensual de encuestas de satisfacción para el sexo masculino emitido por Gerencias de Calidad, Página OPD Hospital Civil de Guadalajara sección transparencia

Supuestos El flujo de ingresos financieros se realiza en tiempo. El precio de los insumos se mantiene estable. La demanda de atención de mantiene estable. La inflación se mantiene estable. Los recursos autorizados para la plantilla de personal son suficientes para atender la demanda asistencial.

Observaciones

Id_mir 36096

- 1 El presente documento despliega la información perteneciente a los indicadores estratégicos y gestión de aquellos programas presupuestarios que proveen de bienes y servicios que generan valor público a la ciudadanía jalisciense
- 2 Se muestra el número del Componente relacionado con el indicador.

GOBIERNO DEL ESTADO DE JALISCO PRESUPUESTO DE EGRESOS PARA EL EJERCICIO FISCAL 2023

Ficha Técnica de Indicador

Sistema de Evaluación del Desempeño (SED)

Gobierno del Estado de Jalisco Secretaría de la Hacienda Pública

Datos del Programa

Servicios Integrales de Especialidad y Alta Especialidad a nuestra Población Usuaría.

Eje: Desarrollo Social Tema: Protección a la Salud

¿Quién gasta?

05	Unidad Presupuestal	017	Unidad Responsable	00162	Unidad Ejecutora del Gasto
	Secretaría de Salud Jalisco		O.P.D. Hospital Civil de Guadalajara		O.P.D. Hospital Civil de Guadalajara

¿Para qué se gasta?

Finalidad	Función	Subfunción
Desarrollo Social	Salud	Prestación de Servicios de Salud a la Persona

Presupuesto asignado al Programa Presupuestario

Monto \$4,514,103,500.00

Objetivos

Nivel	Clave Componente	Resumen Narrativo
Componente	11	Atenciones médicas otorgadas a recién nacidos niñas y niños en la Unidad de Cuidados Intensivos Neonatales (UCIN) para promover el desarrollo infantil temprano y prevenir muertes infantiles.

Datos del Indicador

Denominación	Método de cálculo
Porcentaje de mortalidad en la Unidad de Cuidados Intensivos Neonatales	(Porcentaje de Mortalidad en UCIN (Realizado) / Porcentaje de Mortalidad en UCIN (Programado))*100

Descripción del Indicador
Este indicador refleja el porcentaje alcanzado respecto a la meta de recién nacidos fallecidos en la Unidad de Cuidados Intensivos Neonatales (UCIN). Se calcula de los Niños fallecidos en la unidad de cuidado intensivos neonatales entre los egresos en la UCIN por cien.

Tipo de Indicador	Gestión	Dimensión del Indicador	Eficacia	Año de Medición del Resultado	2023
Cobertura	Estatal	Frecuencia de Medición	Semestral		

Desagregado meta valor por género						
Parámetros de semaforización		Meta Institucional	Meta Valor	Unidad de medida (meta valor)	Hombre	Mujer
130	80.00	100%	25	Porcentaje	0.00	0.00
79.99	60.00	Sentido del Indicador	Línea Base (meta valor)	Año (Línea base)		
59.99	0	Descendente	32	2022		

Variables del Indicador

Nombre de la Variable	Unidad de medida	Tipo de Acumulación
Porcentaje de Mortalidad en UCIN (realizado)	Porcentaje	Valor presente
Porcentaje de Mortalidad en UCIN (programado)	Porcentaje	Valor presente

Fuente de Información Porcentaje de mortalidad, Jefatura de Neonatología

Medios de verificación Reporte Mensual de mortalidad emitido por Jefatura de Neonatología. Página OPD Hospital Civil de Guadalajara sección transparencia

Supuestos
Las madres de los pacientes desarrollan y/o mantienen estilos de vida saludables. Los gobiernos desarrollan y/o mantienen entornos saludables y programas de salud materna. La Secretaría de Educación implementa estrategias para lograr aprendizajes significativos en educación para la salud. Los proveedores entregan los insumos en tiempo y forma. El flujo de ingresos financieros se realiza en tiempo. El precio de los insumos se mantiene estable. La demanda de atención de mantiene estable. La inflación se mantiene estable. Las causas de morbilidad materna se mantienen estables.

Observaciones

Id_mir 36097

- 1 El presente documento despliega la información perteneciente a los indicadores estratégicos y gestión de aquellos programas presupuestarios que proveen de bienes y servicios que generan valor público a la ciudadanía jalisciense
- 2 Se muestra el número del Componente relacionado con el indicador.

GOBIERNO DEL ESTADO DE JALISCO
PRESUPUESTO DE EGRESOS PARA EL EJERCICIO FISCAL 2023
Ficha Técnica de Indicador

Sistema de Evaluación del Desempeño (SED)

Gobierno del Estado de Jalisco Secretaría de la Hacienda Pública

Datos del Programa

Servicios Integrales de Especialidad y Alta Especialidad a nuestra Población Usuaría.

Eje: Desarrollo Social Tema: Protección a la Salud

¿Quién gasta?

05	Unidad Presupuestal	017	Unidad Responsable	00162	Unidad Ejecutora del Gasto
	Secretaría de Salud Jalisco		O.P.D. Hospital Civil de Guadalajara		O.P.D. Hospital Civil de Guadalajara

¿Para qué se gasta?

Finalidad	Función	Subfunción
Desarrollo Social	Salud	Prestación de Servicios de Salud a la Persona

Presupuesto asignado al Programa Presupuestario

Monto \$4,514,103,500.00

Objetivos

Nivel	Clave Componente	Resumen Narrativo
Componente	04	Infraestructura y equipamiento realizados para Hospitales Civiles

Datos del Indicador

Denominación	Método de cálculo
Total de áreas construidas o rehabilitadas	$(\text{Número de áreas construidas o rehabilitadas (Realizado)} / \text{Número de áreas construidas o rehabilitadas (Programado)}) * 100$

Descripción del Indicador
Este indicador mide la meta alcanzada en comparación con las áreas programadas para construir y/o rehabilitar, se puede tratar de un área nueva o rehabilitar áreas existentes de manera total o las etapas contempladas en el ciclo fiscal correspondiente de acuerdo al proyecto respectivo.

Tipo de Indicador	Gestión	Dimensión del Indicador	Calidad	Año de Medición del Resultado	2023
Cobertura	Estatal	Frecuencia de Medición	Anual		

Desagregado meta valor por género

Parámetros de semaforización						Meta Institucional	Meta Valor	Unidad de medida (meta valor)	Hombre	Mujer
0	59.99	60.00	79.99	80.00	130	100%	1	Área	0.00	0.00
						Sentido del Indicador	Línea Base (meta valor)	Año (Línea base)		
						Ascendente	No disponible	No disponible		

Variables del Indicador

Nombre de la Variable	Unidad de medida	Tipo de Acumulación
Número de áreas construidas o rehabilitadas (realizado)	Área	Suma
Número de áreas construidas o rehabilitadas (programado)	Área	Suma

Fuente de Información Coordinación General de Servicios Generales

Medios de verificación Reporte semestral emitido por la Coordinación General de Servicios Generales y en la Relación de Obra Pública/Proyectos de Inversión del Hospital Civil de Guadalajara http://148.202.57.2/PAGs/Sec_Transparencia/transp_VIII_06.php?opcins=C

Supuestos El flujo de ingresos financieros se realiza en tiempo. El precio de los materiales se mantiene estable. La inflación se mantiene estable. Los proveedores cumplen en tiempo con el avance físico de la obra.

Observaciones

Id_mir 38042

- 1 El presente documento despliega la información perteneciente a los indicadores estratégicos y gestión de aquellos programas presupuestarios que proveen de bienes y servicios que generan valor público a la ciudadanía jalisciense
- 2 Se muestra el número del Componente relacionado con el indicador.

GOBIERNO DEL ESTADO DE JALISCO PRESUPUESTO DE EGRESOS PARA EL EJERCICIO FISCAL 2023

Ficha Técnica de Indicador

Sistema de Evaluación del Desempeño (SED)

Gobierno del Estado de Jalisco Secretaría de la Hacienda Pública

Datos del Programa

Servicios Integrales de Especialidad y Alta Especialidad a nuestra Población Usuaría.

Eje: Desarrollo Social Tema: Protección a la Salud

¿Quién gasta?

05	Unidad Presupuestal	017	Unidad Responsable	00162	Unidad Ejecutora del Gasto
	Secretaría de Salud Jalisco		O.P.D. Hospital Civil de Guadalajara		O.P.D. Hospital Civil de Guadalajara

¿Para qué se gasta?

Finalidad	Función	Subfunción
Desarrollo Social	Salud	Prestación de Servicios de Salud a la Persona

Presupuesto asignado al Programa Presupuestario

Monto \$4,514,103,500.00

Objetivos

Nivel	Clave Componente	Resumen Narrativo
Componente	I4	Atenciones Integrales de niñas, niños y adolescentes con quemaduras otorgadas

Datos del Indicador

Denominación	Método de cálculo
Tasa de mortalidad en la Unidad de Niños con Quemaduras	(Tasa de mortalidad por quemaduras agudas en la Unidad de Quemados (Realizado) / Tasa de mortalidad por quemaduras agudas en la Unidad de Quemados (Programado))*100

Descripción del Indicador
 Mide el número de muertes asociadas a quemaduras agudas en menores de 16 años en relación a los egresos de la Unidad de Niños con Quemaduras.
 Formula: (Número de muertes ocurridas por quemaduras agudas en la Unidad en el periodo / Número de egresos por quemaduras agudas de la Unidad en el mismo periodo)*100

Tipo de Indicador	Estratégico	Dimensión del Indicador	Eficiencia	Año de Medición del Resultado	2023
Cobertura	Municipal	Frecuencia de Medición	Semestral		

Desagregado meta valor por género

Parámetros de semaforización						Meta Institucional	Meta Valor	Unidad de medida (meta valor)	Hombre	Mujer
130	80.00	79.99	60.00	59.99	0	100%	1	Tasa	0.00	0.00
						Sentido del Indicador	Línea Base (meta valor)	Año (Línea base)		
						Descendente	2	2022		

Variables del Indicador

Nombre de la Variable	Unidad de medida	Tipo de Acumulación
Tasa de mortalidad por quemaduras agudas en la Unidad de Quemados (realizado)	Tasa	Valor presente
Tasa de mortalidad por quemaduras agudas en la Unidad de Quemados (programado)	Tasa	Valor presente

Fuente de Información Bitácora de registro de mortalidad de la Unidad de Niños con Quemaduras

Medios de verificación Reporte semestral mortalidad emitido por la Unidad de Niños con Quemaduras del Hospital Civil de Guadalajara "Dr. Juan I.Menchaca. Página OPD Hospital Civil de Guadalajara sección transparencia.

Supuestos El paciente es derivado oportunamente por los servicios médicos de respuesta inmediata. Los proveedores entregan los insumos en tiempo y forma. El flujo de ingresos financieros se realiza en tiempo. El precio de los insumos se mantiene estable. La inflación se mantiene estable.

Observaciones

Id_mir 39421

- 1 El presente documento despliega la información perteneciente a los indicadores estratégicos y gestión de aquellos programas presupuestarios que proveen de bienes y servicios que generan valor público a la ciudadanía jalisciense
- 2 Se muestra el número del Componente relacionado con el indicador.

GOBIERNO DEL ESTADO DE JALISCO PRESUPUESTO DE EGRESOS PARA EL EJERCICIO FISCAL 2023

Ficha Técnica de Indicador

Sistema de Evaluación del Desempeño (SED)

Gobierno del Estado de Jalisco Secretaría de la Hacienda Pública

Datos del Programa

Servicios Integrales de Especialidad y Alta Especialidad a nuestra Población Usuaría.

Eje: Desarrollo Social Tema: Protección a la Salud

¿Quién gasta?

05	Unidad Presupuestal	017	Unidad Responsable	00162	Unidad Ejecutora del Gasto
Secretaría de Salud Jalisco		O.P.D. Hospital Civil de Guadalajara		O.P.D. Hospital Civil de Guadalajara	

¿Para qué se gasta?

Finalidad	Función	Subfunción
Desarrollo Social	Salud	Prestación de Servicios de Salud a la Persona

Presupuesto asignado al Programa Presupuestario

Monto \$4,514,103,500.00

Objetivos

Nivel	Clave Componente	Resumen Narrativo
Componente	I4	Atenciones Integrales de niñas, niños y adolescentes con quemaduras otorgadas

Datos del Indicador

Denominación	Método de cálculo
Tasa de bacteriemias en la Unidad de Niños con Quemaduras	(Tasa de bacteriemias en la Unidad asociadas a quemaduras agudas (Realizado) / Tasa de bacteriemias en la Unidad asociadas a quemaduras agudas (Programado))*100

Descripción del Indicador
Mide los casos de bacteriemia asociadas a quemaduras agudas en menores de 16 años en relación a los días paciente acumulados en el mismo periodo en la Unidad de Niños con Quemaduras. El diagnóstico de bacteriemia se ajustará a la definición operacional prevaleciente en la normativa.

Tipo de Indicador	Estratégico	Dimensión del Indicador	Eficiencia	Año de Medición del Resultado	2023
Cobertura	Municipal	Frecuencia de Medición	Semestral		

Desagregado meta valor por género

Parámetros de semaforización						Meta Institucional	Meta Valor	Unidad de medida (meta valor)	Hombre	Mujer
130	80.00	79.99	60.00	59.99	0	100%	22	Tasa	0.00	0.00
						Sentido del Indicador	Línea Base (meta valor)	Año (Línea base)		
						Descendente	25	2022		

Variables del Indicador

Nombre de la Variable	Unidad de medida	Tipo de Acumulación
Tasa de bacteriemias en la Unidad asociadas a quemaduras agudas (realizado)	Tasa	Valor presente
Tasa de bacteriemias en la Unidad asociadas a quemaduras agudas (programado)	Tasa	Valor presente

Fuente de Información Bitácora de registro de infecciones sistémicas de la Unidad de Niños con Quemaduras

Medios de verificación Reporte semestral bacteriemias emitido por la Unidad con Quemaduras del Hospital Civil de Guadalajara "Dr. Juan I. Menchaca. Página OPD Hospital Civil de Guadalajara sección transparencia.

Supuestos Los proveedores entregan los insumos en tiempo y forma. El flujo de ingresos financieros se realiza en tiempo. El precio de los insumos se mantiene estable. La inflación se mantiene estable.

Observaciones

Id_mir 39424

- 1 El presente documento despliega la información perteneciente a los indicadores estratégicos y gestión de aquellos programas presupuestarios que proveen de bienes y servicios que generan valor público a la ciudadanía jalisciense
- 2 Se muestra el número del Componente relacionado con el indicador.

GOBIERNO DEL ESTADO DE JALISCO PRESUPUESTO DE EGRESOS PARA EL EJERCICIO FISCAL 2023

Ficha Técnica de Indicador

Sistema de Evaluación del Desempeño (SED)

Gobierno del Estado de Jalisco Secretaría de la Hacienda Pública

Datos del Programa

Servicios Integrales de Especialidad y Alta Especialidad a nuestra Población Usuaría.

Eje: Desarrollo Social Tema: Protección a la Salud

¿Quién gasta?

05	Unidad Presupuestal	017	Unidad Responsable	00162	Unidad Ejecutora del Gasto
Secretaría de Salud Jalisco		O.P.D. Hospital Civil de Guadalajara		O.P.D. Hospital Civil de Guadalajara	

¿Para qué se gasta?

Finalidad	Función	Subfunción
Desarrollo Social	Salud	Prestación de Servicios de Salud a la Persona

Presupuesto asignado al Programa Presupuestario

Monto \$4,514,103,500.00

Objetivos

Nivel	Clave Componente	Resumen Narrativo
Componente	I4	Atenciones Integrales de niñas, niños y adolescentes con quemaduras otorgadas

Datos del Indicador

Denominación	Método de cálculo
Porcentaje de encuestados satisfechos con la atención a niñas en la Unidad de Niños con Quemaduras	$(\text{Porcentaje de encuestados con calificación igual o mayor a 80 en la atención a niñas en la Unidad de Niños Quemados (Realizado)} / \text{Porcentaje de encuestados con calificación igual o mayor a 80 en la atención a niñas en la Unidad de Niños Quemados (Programado)}) * 100$

Descripción del Indicador
Este indicador refleja el porcentaje alcanzado respecto a la meta de los usuarios satisfechos con la atención con la atención a niñas en la Unidad de Niños con Quemaduras. El resultado de las satisfacciones de las niñas versus los niños, refleja la brecha en igual de género en la atención. Se consideran las encuestas que obtuvieron una calificación igual o mayor de 80.

Tipo de Indicador	Gestión	Dimensión del Indicador	Calidad	Año de Medición del Resultado	2023
Cobertura	Municipal	Frecuencia de Medición	Mensual		

Desagregado meta valor por género

	Meta Institucional	Meta Valor	Unidad de medida (meta valor)	Hombre	Mujer
Parámetros de semaforización	100%	90	Porcentaje	0.00	0.00
<div style="display: flex; justify-content: space-around; align-items: center;"> <div style="text-align: center;">0</div> <div style="text-align: center;">59.99</div> <div style="text-align: center;">60.00</div> <div style="text-align: center;">79.99</div> <div style="text-align: center;">80.00</div> <div style="text-align: center;">130</div> </div>	Sentido del Indicador	Línea Base (meta valor)	Año (Línea base)		
<div style="display: flex; justify-content: space-around;"> <div style="width: 15px; height: 15px; background-color: red; border: 1px solid black;"></div> <div style="width: 15px; height: 15px; background-color: yellow; border: 1px solid black;"></div> <div style="width: 15px; height: 15px; background-color: green; border: 1px solid black;"></div> </div>	Ascendente	No disponible	No disponible		

Variables del Indicador

Nombre de la Variable	Unidad de medida	Tipo de Acumulación
Porcentaje de encuestados con calificación igual o mayor a 80 en la atención a niñas en la Unidad de Niños Quemados (realizado)	Porcentaje	Valor presente
Porcentaje de encuestados con calificación igual o mayor a 80 en la atención a niñas en la Unidad de Niños Quemados (programado)	Porcentaje	Valor presente

Fuente de Información Informe de satisfacción del género femenino en la Unidad de Niños con quemaduras, Gerencias de Calidad

Medios de verificación Reporte Mensual de encuestas de satisfacción para el sexo femenino emitido por Gerencias de Calidad, Página OPD Hospital Civil de Guadalajara sección transparencia.

Supuestos El flujo de ingresos financieros se realiza en tiempo. El precio de los insumos se mantiene estable. La demanda de atención de mantiene estable. La inflación se mantiene estable. Los recursos autorizados para la plantilla de personal son suficientes para atender la demanda asistencial.

Observaciones

Id_mir 39425

- 1 El presente documento despliega la información perteneciente a los indicadores estratégicos y gestión de aquellos programas presupuestarios que proveen de bienes y servicios que generan valor público a la ciudadanía jalisciense
- 2 Se muestra el número del Componente relacionado con el indicador.

GOBIERNO DEL ESTADO DE JALISCO PRESUPUESTO DE EGRESOS PARA EL EJERCICIO FISCAL 2023

Ficha Técnica de Indicador

Sistema de Evaluación del Desempeño (SED)

Gobierno del Estado de Jalisco Secretaría de la Hacienda Pública

Datos del Programa

Servicios Integrales de Especialidad y Alta Especialidad a nuestra Población Usuaría.

Eje: Desarrollo Social Tema: Protección a la Salud

¿Quién gasta?

05	Unidad Presupuestal	017	Unidad Responsable	00162	Unidad Ejecutora del Gasto
	Secretaría de Salud Jalisco		O.P.D. Hospital Civil de Guadalajara		O.P.D. Hospital Civil de Guadalajara

¿Para qué se gasta?

Finalidad	Función	Subfunción
Desarrollo Social	Salud	Prestación de Servicios de Salud a la Persona

Presupuesto asignado al Programa Presupuestario

Monto \$4,514,103,500.00

Objetivos

Nivel	Clave Componente	Resumen Narrativo
Componente	I4	Atenciones Integrales de niñas, niños y adolescentes con quemaduras otorgadas

Datos del Indicador

Denominación	Método de cálculo
Porcentaje de encuestados satisfechos con la atención a niños en la Unidad de Niños con Quemaduras	(Porcentaje de encuestados con calificación igual o mayor a 80 en la atención a niños en la Unidad de Niños Quemados (Realizado) / Porcentaje de encuestados con calificación igual o mayor a 80 en la atención a niños en la Unidad de Niños Quemados (Programado))*100

Descripción del Indicador

Este indicador refleja el porcentaje alcanzado respecto a la meta de los usuarios satisfechos con la atención con la atención a niños en la Unidad de Niños con Quemaduras. El resultado de las satisfacciones de las niñas versus los niños, refleja la brecha en igual de género en la atención. Se consideran las encuestas que obtuvieron una calificación igual o mayor de 80.

Tipo de Indicador	Dimensión del Indicador	Año de Medición del Resultado	2023
Gestión	Calidad		
Cobertura	Frecuencia de Medición		
Municipal	Mensual		

Desagregado meta valor por género

Parámetros de semaforización	Meta Institucional	Meta Valor	Unidad de medida (meta valor)	Hombre	Mujer
	100%	90	Porcentaje	0.00	0.00
	Sentido del Indicador	Línea Base (meta valor)	Año (Línea base)		
	Ascendente	No disponible	No disponible		

Variables del Indicador

Nombre de la Variable	Unidad de medida	Tipo de Acumulación
Porcentaje de encuestados con calificación igual o mayor a 80 en la atención a niños en la Unidad de Niños Quemados (realizado)	Porcentaje	Valor presente
Porcentaje de encuestados con calificación igual o mayor a 80 en la atención a niños en la Unidad de Niños Quemados (programado)	Porcentaje	Valor presente

Fuente de Información Informe de satisfacción del género masculino en la Unidad de Niños con quemaduras, Gerencias de Calidad

Medios de verificación Reporte Mensual de encuestas de satisfacción para el sexo masculino emitido por Gerencias de Calidad, Página OPD Hospital Civil de Guadalajara sección transparencia.

Supuestos El flujo de ingresos financieros se realiza en tiempo. El precio de los insumos se mantiene estable. La demanda de atención de mantiene estable. La inflación se mantiene estable. Los recursos autorizados para la plantilla de personal son suficientes para atender la demanda asistencial.

Observaciones

Id_mir 39428

- 1 El presente documento despliega la información perteneciente a los indicadores estratégicos y gestión de aquellos programas presupuestarios que proveen de bienes y servicios que generan valor público a la ciudadanía jalisciense
- 2 Se muestra el número del Componente relacionado con el indicador.

GOBIERNO DEL ESTADO DE JALISCO PRESUPUESTO DE EGRESOS PARA EL EJERCICIO FISCAL 2023

Ficha Técnica de Indicador

Sistema de Evaluación del Desempeño (SED)

Gobierno del Estado de Jalisco Secretaría de la Hacienda Pública

Datos del Programa

Servicios Integrales de Especialidad y Alta Especialidad a nuestra Población Usuaria.

Eje: Desarrollo Social Tema: Protección a la Salud

¿Quién gasta?

05	Unidad Presupuestal	017	Unidad Responsable	00162	Unidad Ejecutora del Gasto
	Secretaría de Salud Jalisco		O.P.D. Hospital Civil de Guadalajara		O.P.D. Hospital Civil de Guadalajara

¿Para qué se gasta?

Finalidad	Función	Subfunción
Desarrollo Social	Salud	Prestación de Servicios de Salud a la Persona

Presupuesto asignado al Programa Presupuestario

Monto \$4,514,103,500.00

Objetivos

Nivel	Clave Componente	Resumen Narrativo
Componente	03	Atenciones Integrales de niñas, niños y adolescentes con enfermedades Hematológicas y Oncológicas otorgadas

Datos del Indicador

Denominación	Método de cálculo
Porcentaje de encuestados satisfechos con la atención a niñas del servicio Hematología - Oncología Pediátrica	(Porcentaje de encuestados con calificación igual o mayor a 80 en la atención a niñas en Hematología y Oncología (Realizado) / Porcentaje de encuestados con calificación igual o mayor a 80 en la atención a niñas en Hematología y Oncología (Programado))*100

Descripción del Indicador
Este indicador refleja el porcentaje alcanzado respecto a la meta de los usuarios satisfechos con la atención con la atención a niñas del servicio Hematología - Oncología Pediátrica. El resultado de las satisfacción de las niñas versus los niños, refleja la brecha en igual de género en la atención. Se consideran las encuestas que obtuvieron una calificación igual o mayor de 80.

Tipo de Indicador	Gestión	Dimensión del Indicador	Eficiencia	Año de Medición del Resultado	2023
Cobertura	Municipal	Frecuencia de Medición	Mensual		

Parámetros de semaforización <table style="width: 100%; text-align: center;"> <tr> <td style="border: 1px solid black; padding: 2px;">0</td> <td style="border: 1px solid black; padding: 2px;">59.99</td> <td style="border: 1px solid black; padding: 2px;">60.00</td> <td style="border: 1px solid black; padding: 2px;">79.99</td> <td style="border: 1px solid black; padding: 2px;">80.00</td> <td style="border: 1px solid black; padding: 2px;">130</td> </tr> <tr> <td style="background-color: red; width: 20px; height: 15px;"></td> <td style="background-color: red; width: 20px; height: 15px;"></td> <td style="background-color: yellow; width: 20px; height: 15px;"></td> <td style="background-color: yellow; width: 20px; height: 15px;"></td> <td style="background-color: green; width: 20px; height: 15px;"></td> <td style="background-color: green; width: 20px; height: 15px;"></td> </tr> </table>	0	59.99	60.00	79.99	80.00	130							Meta Institucional	Meta Valor	Unidad de medida (meta valor)	Desagregado meta valor por género	
	0	59.99	60.00	79.99	80.00	130											
100%	90	Porcentaje	0.00	0.00													
Sentido del Indicador	Línea Base (meta valor)	Año (Línea base)															
Ascendente	No disponible	No disponible															

Variables del Indicador

Nombre de la Variable	Unidad de medida	Tipo de Acumulación
Porcentaje de encuestados con calificación igual o mayor a 80 en la atención a niñas en Hematología y Oncología (realizado)	Porcentaje	Valor presente
Porcentaje de encuestados con calificación igual o mayor a 80 en la atención a niñas en Hematología y Oncología (programado)	Porcentaje	Valor presente

Fuente de Información	Informe de satisfacción del género femenino en el servicio Hematología - Oncología Pediátrica, Gerencias de Calidad
Medios de verificación	Reporte Mensual de encuestas de satisfacción para el sexo femenino emitido por Gerencias de Calidad. Página OPD Hospital Civil de Guadalajara sección transparencia.
Supuestos	Otros apoyos externos de pacientes femeninas se cumplan en tiempo y forma. El flujo de ingresos financieros se realiza en tiempo. El precio de los insumos se mantiene estable. La demanda de atención de mantiene estable. La inflación se mantiene estable. Los recursos autorizados para la plantilla de personal son suficientes para atender la demanda asistencial.
Observaciones	

Id_mir 39438

- 1 El presente documento despliega la información perteneciente a los indicadores estratégicos y gestión de aquellos programas presupuestarios que proveen de bienes y servicios que generan valor público a la ciudadanía jalisciense
- 2 Se muestra el número del Componente relacionado con el indicador.

GOBIERNO DEL ESTADO DE JALISCO
PRESUPUESTO DE EGRESOS PARA EL EJERCICIO FISCAL 2023
Ficha Técnica de Indicador

Sistema de Evaluación del Desempeño (SED)

Gobierno del Estado de Jalisco Secretaría de la Hacienda Pública

Datos del Programa

Servicios Integrales de Especialidad y Alta Especialidad a nuestra Población Usuaria.

Eje: Desarrollo Social Tema: Protección a la Salud

¿Quién gasta?

05	Unidad Presupuestal	017	Unidad Responsable	00162	Unidad Ejecutora del Gasto
Secretaría de Salud Jalisco		O.P.D. Hospital Civil de Guadalajara		O.P.D. Hospital Civil de Guadalajara	

¿Para qué se gasta?

Finalidad	Función	Subfunción
Desarrollo Social	Salud	Prestación de Servicios de Salud a la Persona

Presupuesto asignado al Programa Presupuestario

Monto \$4,514,103,500.00

Objetivos

Nivel	Clave Componente	Resumen Narrativo
Componente	03	Atenciones Integrales de niñas, niños y adolescentes con enfermedades Hematológicas y Oncológicas otorgadas

Datos del Indicador

Denominación	Método de cálculo
Porcentaje de encuestados satisfechos con la atención a niños del servicio Hematología - Oncología Pediátrica	(Porcentaje de encuestados con calificación igual o mayor a 80 en la atención a niños en Hematología y Oncología (Realizado) / Porcentaje de encuestados con calificación igual o mayor a 80 en la atención a niños en Hematología y Oncología (Programado))*100

Descripción del Indicador
Este indicador refleja el porcentaje alcanzado respecto a la meta de los usuarios satisfechos con la atención con la atención a niños del servicio Hematología - Oncología Pediátrica. El resultado de las satisfacción de las niñas versus los niños, refleja la brecha en igual de género en la atención. Se consideran las encuestas que obtuvieron una calificación igual o mayor de 80.

Tipo de Indicador	Gestión	Dimensión del Indicador	Calidad	Año de Medición del Resultado	2023
Cobertura	Municipal	Frecuencia de Medición	Mensual		

Parámetros de semafización	Meta Institucional	Meta Valor	Unidad de medida (meta valor)	Desagregado meta valor por género	
	100%	90	Porcentaje	Hombre	Mujer
0 59.99 60.00 79.99 80.00 130	Sentido del Indicador	Línea Base (meta valor)	Año (Línea base)	0.00	0.00
	Ascendente	No disponible	No disponible		

Variables del Indicador

Nombre de la Variable	Unidad de medida	Tipo de Acumulación
Porcentaje de encuestados con calificación igual o mayor a 80 en la atención a niños en Hematología y Oncología (realizado)	Porcentaje	Valor presente
Porcentaje de encuestados con calificación igual o mayor a 80 en la atención a niños en Hematología y Oncología (programado)	Porcentaje	Valor presente

Fuente de Información Informe de satisfacción del género masculino en el servicio Hematología - Oncología Pediátrica, Gerencias de Calidad

Medios de verificación Reporte Mensual de encuestas de satisfacción para el sexo masculino emitido por Gerencias de Calidad. Página OPD Hospital Civil de Guadalajara sección transparencia.

Supuestos Otros apoyos externos de pacientes masculinos se cumplen en tiempo y forma. El flujo de ingresos financieros se realiza en tiempo. El precio de los insumos se mantiene estable. La demanda de atención de mantiene estable. La inflación se mantiene estable. Los recursos autorizados para la plantilla de personal son suficientes para atender la demanda asistencial.

Observaciones

Id_ mir 39440

- 1 El presente documento despliega la información perteneciente a los indicadores estratégicos y gestión de aquellos programas presupuestarios que proveen de bienes y servicios que generan valor público a la ciudadanía jalisciense
- 2 Se muestra el número del Componente relacionado con el indicador.

GOBIERNO DEL ESTADO DE JALISCO PRESUPUESTO DE EGRESOS PARA EL EJERCICIO FISCAL 2023

Ficha Técnica de Indicador

Sistema de Evaluación del Desempeño (SED)

Gobierno del Estado de JaliscoSecretaría de la Hacienda Pública

Datos del Programa

Fortalecimiento y gestión de los recursos para la atención de la población que presenta neoplasias.

Eje: Desarrollo SocialTema: Protección a la Salud

¿Quién gasta?

05	Unidad Presupuestal	018	Unidad Responsable	00163	Unidad Ejecutora del Gasto
Secretaría de Salud Jalisco		Instituto Jalisciense de Cancerología		Instituto Jalisciense de Cancerología	

¿Para qué se gasta?

Finalidad	Función	Subfunción
Desarrollo Social	Salud	Prestación de Servicios de Salud a la Persona

Presupuesto asignado al Programa Presupuestario

Monto

Objetivos

Nivel	Clave Componente	Resumen Narrativo
Fin		Contribuir a mejorar las condiciones de acceso efectivo a los derechos sociales, mediante el impulso de las capacidades de las personas y sus comunidades, reduciendo brechas de desigualdad, con un sentido de colectividad fortalecido que impulsa la movilidad social ascendente y con atención prioritaria para las personas y los grupos cuyos derechos han sido vulnerados de manera histórica y coyuntural en particular por la pandemia por COVID19.

Datos del Indicador

Denominación Porcentaje de la población en situación de pobreza extrema	Método de cálculo $(\text{Proporción de la población en situación de pobreza extrema con respecto al total de la población (Realizado)} / \text{Proporción de la población en situación de pobreza extrema con respecto al total de la población (Programado)}) * 100$
---	--

Descripción del Indicador
 Se refiere al porcentaje de la población que tiene tres o más carencias de seis posibles (rezago educativo, acceso a los servicios de salud, acceso a la seguridad social, calidad y espacios de la vivienda, servicios básicos en la vivienda y acceso a la alimentación) dentro del Índice de Privación Social y que, además, se encuentra por debajo de la línea de pobreza extrema por ingresos. Las personas en esta situación disponen de un ingreso tan bajo que, aun si lo dedicasen por completo a la adquisición de alimentos, no podrían adquirir los nutrientes necesarios para tener una vida sana.

Tipo de Indicador	Estratégico	Dimensión del Indicador	Eficacia	Año de Medición del Resultado	2024
Cobertura	Estatal	Frecuencia de Medición	Anual		

Parámetros de semaforización	130	80.00	79.99	60.00	59.99	0			
	■	■	■	■	■	■			
	100%	2	Unidad de medida (meta valor)	Porcentaje	Hombre	Mujer			
	Sentido del Indicador	Línea Base (meta valor)	Año (Línea base)						
	Descendente	3	2021						

Variables del Indicador

Nombre de la Variable	Unidad de medida	Tipo de Acumulación
Proporción de la población en situación de pobreza extrema con respecto al total de la población (realizado)	Porcentaje	Valor presente
Proporción de la población en situación de pobreza extrema con respecto al total de la población (programado)	Porcentaje	Valor presente

Fuente de Información

Medios de verificación

Supuestos

Observaciones

Id_mir

- 1 El presente documento despliega la información perteneciente a los indicadores estratégicos y gestión de aquellos programas presupuestarios que proveen de bienes y servicios que generan valor público a la ciudadanía jalisciense
- 2 Se muestra el número del Componente relacionado con el indicador.

GOBIERNO DEL ESTADO DE JALISCO PRESUPUESTO DE EGRESOS PARA EL EJERCICIO FISCAL 2023

Ficha Técnica de Indicador

Sistema de Evaluación del Desempeño (SED)

Gobierno del Estado de JaliscoSecretaría de la Hacienda Pública

Datos del Programa

Fortalecimiento y gestión de los recursos para la atención de la población que presenta neoplasias.

Eje: Desarrollo SocialTema: Protección a la Salud

¿Quién gasta?

05	Unidad Presupuestal	018	Unidad Responsable	00163	Unidad Ejecutora del Gasto
Secretaría de Salud Jalisco		Instituto Jalisciense de Cancerología		Instituto Jalisciense de Cancerología	

¿Para qué se gasta?

Finalidad	Función	Subfunción
Desarrollo Social	Salud	Prestación de Servicios de Salud a la Persona

Presupuesto asignado al Programa Presupuestario

Monto \$33,396,200.00

Objetivos

Nivel	Clave Componente	Resumen Narrativo
Componente	02	Administración eficiente de los recursos realizada para la atención de las y los pacientes con neoplasias.

Datos del Indicador

Denominación 02 Total de acciones realizadas para la administración eficiente de los recursos del Instituto	Método de cálculo (Estados financieros realizados +nominas pagadas+ licitaciones con y sin concurrencia+Mantenimientos preventivos realizados al equipo medico, electromecánico y de computo (Realizado) / Estados financieros realizados +nominas pagadas+ licitaciones con y sin concurrencia+Mantenimientos preventivos realizados al equipo medico, electromecánico y de computo (Programado))* 100
---	---


Descripción del Indicador

Administración eficiente de los recursos realizada para la atención de las y los pacientes con neoplasias.

Tipo de Indicador Gestión **Dimensión del Indicador** Eficiencia **Año de Medición del Resultado** 2023

Cobertura Estatal **Frecuencia de Medición** Trimestral

Desagregado meta valor por género

Parámetros de semaforización						Meta Institucional	Meta Valor	Unidad de medida (meta valor)	Hombre	Mujer
0	59.99	60.00	79.99	80.00	130	100%	999	Actividad	0.00	0.00
						Sentido del Indicador	Línea Base (meta valor)	Año (Línea base)		
						Ascendente	No disponible	No disponible		

Variables del Indicador

Nombre de la Variable	Unidad de medida	Tipo de Acumulación
Estados financieros realizados +nominas pagadas+ licitaciones con y sin concurrencia+Mantenimientos preventivos realizados al equipo medico, electromecánico y de computo (realizado)	Actividad	Suma
Estados financieros realizados +nominas pagadas+ licitaciones con y sin concurrencia+Mantenimientos preventivos realizados al equipo medico, electromecánico y de computo (programado)	Actividad	Suma

Fuente de Información

Registros contables en software Contpaq i y Nucont 2023. Sistema de Nomipaq 2023 y Listas de raya 2023. Expedientes de Licitaciones 2023. Bitácora de verificaciones predictivas del equipo médico de soporte vital y del equipo médico electromecánico 2023. Bitácora de mantenimientos preventivos del equipo médico de soporte vital y del equipo médico electromecánico 2023. Bitácora de mantenimientos preventivos del equipo de cómputo 2023.

Medios de verificación

Registros contables en software Contpaq i y Nucont 2023. Área de Recursos Financieros del Instituto Jalisciense de Cancerología. Sistema de Nomipaq 2023 y Listas de raya 2023. Área de recursos humanos del Instituto Jalisciense de Cancerología. Expedientes de Licitaciones 2023. Área de Subdirección Administrativa del Instituto Jalisciense de Cancerología. Bitácora de verificaciones predictivas del equipo médico de soporte vital y del equipo médico electromecánico 2023. Área de servicios generales del Instituto Jalisciense de Cancerología. Bitácora de mantenimientos preventivos del equipo médico de soporte vital y del equipo médico electromecánico 2023. Área de servicios generales del Instituto Jalisciense de Cancerología. Bitácora de mantenimientos preventivos del equipo de cómputo 2023. Área de Informática del Instituto Jalisciense de Cancerología.

Supuestos

El Instituto cuenta con el recurso económico necesario para el pago de la nómina, la contratación de los diversos servicios de mantenimiento y cuenta con las herramientas necesarias para el desarrollo de actividades administrativas.

Observaciones

Id_mir 35693

- 1 El presente documento despliega la información perteneciente a los indicadores estratégicos y gestión de aquellos programas presupuestarios que proveen de bienes y servicios que generan valor público a la ciudadanía jalisciense
- 2 Se muestra el número del Componente relacionado con el indicador.

GOBIERNO DEL ESTADO DE JALISCO
PRESUPUESTO DE EGRESOS PARA EL EJERCICIO FISCAL 2023

Ficha Técnica de Indicador

Sistema de Evaluación del Desempeño (SED)

Gobierno del Estado de Jalisco Secretaría de la Hacienda Pública

Datos del Programa

Fortalecimiento y gestión de los recursos para la atención de la población que presenta neoplasias.

Eje: Desarrollo Social

Tema: Protección a la Salud

¿Quién gasta?

05	Unidad Presupuestal	018	Unidad Responsable	00163	Unidad Ejecutora del Gasto
Secretaría de Salud Jalisco		Instituto Jalisciense de Cancerología		Instituto Jalisciense de Cancerología	

¿Para qué se gasta?

Finalidad	Función	Subfunción
Desarrollo Social	Salud	Prestación de Servicios de Salud a la Persona

Presupuesto asignado al Programa Presupuestario

Monto \$33,396,200.00

Objetivos

Nivel	Clave Componente	Resumen Narrativo
Componente	A1	Enseñanza, capacitación e investigación otorgadas al personal de salud en formación y adscrito a la Institución.


Datos del Indicador

Denominación	Método de cálculo
01 Total de formación de profesionales de la salud realizada mediante la enseñanza, capacitación e investigación en el área oncológica.	(Personal capacitado en el Instituto, cursos otorgados, Publicaciones de investigación, Investigaciones, diplomas otorgados (Realizado) / Personal capacitado en el Instituto, cursos otorgados, Publicaciones de investigación, Investigaciones, diplomas otorgados (Programado))*100

Descripción del Indicador
Enseñanza, capacitación e investigación otorgadas al personal de salud de la institución.

Tipo de Indicador	Gestión	Dimensión del Indicador	Eficiencia	Año de Medición del Resultado	2023
Cobertura	Estatal	Frecuencia de Medición	Trimestral		

Desagregado meta valor por género

Parámetros de semaforización						Meta Institucional	Meta Valor	Unidad de medida (meta valor)	Hombre	Mujer
0	59.99	60.00	79.99	80.00	130	100%	12,036	Capacitación	0.00	0.00
						Sentido del Indicador	Línea Base (meta valor)	Año (Línea base)		
						Ascendente	No disponible	No disponible		

Variables del Indicador

Nombre de la Variable	Unidad de medida	Tipo de Acumulación
Personal capacitado en el Instituto, cursos otorgados, Publicaciones de investigación, Investigaciones, diplomas otorgados (realizado)	Capacitación	Suma
Personal capacitado en el Instituto, cursos otorgados, Publicaciones de investigación, Investigaciones, diplomas otorgados (programado)	Capacitación	Suma

Fuente de Información
Listas de asistencia del Área de Enseñanza; Programa Anual de Capacitaciones (PAC) autorizado, Bitácora de investigaciones y Bitácora de publicaciones del Área de Investigación

Medios de verificación
Programa Anua de Capacitaciones (PAC) autorizado 2023, expediente físico por Programa de Capacitación 2023, expedientes físicos con cartas de autorización de las publicaciones e investigaciones 2023. Subdirección de Desarrollo Institucional del Instituto Jalisciense de Cancerología.

Supuestos
El personal aprovecha y asiste a los programas de capacitación, cursos y sesiones informativas para mantenerse actualizado en temas oncológicos y así desarrollar sus labores institucionales de forma efectiva y eficiente.

Observaciones

Id_mir 36351

- 1 El presente documento despliega la información perteneciente a los indicadores estratégicos y gestión de aquellos programas presupuestarios que proveen de bienes y servicios que generan valor público a la ciudadanía jalisciense
- 2 Se muestra el número del Componente relacionado con el indicador.

GOBIERNO DEL ESTADO DE JALISCO
PRESUPUESTO DE EGRESOS PARA EL EJERCICIO FISCAL 2023
Ficha Técnica de Indicador

Sistema de Evaluación del Desempeño (SED)

Gobierno del Estado de Jalisco Secretaría de la Hacienda Pública

Datos del Programa

Atención integral y especializada a toda la población que presenta neoplasias.

Eje: Desarrollo Social Tema: Protección a la Salud

¿Quién gasta?

05	Unidad Presupuestal	018	Unidad Responsable	00163	Unidad Ejecutora del Gasto
Secretaría de Salud Jalisco		Instituto Jalisciense de Cancerología		Instituto Jalisciense de Cancerología	

¿Para qué se gasta?

Finalidad	Función	Subfunción
Desarrollo Social	Salud	Prestación de Servicios de Salud a la Persona

Presupuesto asignado al Programa Presupuestario

Monto \$308,640,200.00

Objetivos

Nivel	Clave Componente	Resumen Narrativo
Fin		Contribuir a mejorar las condiciones de acceso efectivo a los derechos sociales, mediante el impulso de las capacidades de las personas y sus comunidades, reduciendo brechas de desigualdad, con un sentido de colectividad fortalecido que impulsa la movilidad social ascendente y con atención prioritaria para las personas y los grupos cuyos derechos han sido vulnerados de manera histórica y coyuntural en particular por la pandemia por COVID19.

Datos del Indicador

Denominación Porcentaje de la población vulnerable por carencias sociales	Método de cálculo (Representa la proporción de la población vulnerable por carencias sociales con respecto al total de la población. (Realizado)/Representa la proporción de la población vulnerable por carencias sociales con respecto al total de la población. (Programado))*100
---	--

Descripción del Indicador
Población que presenta una o más carencias sociales relacionadas con los siguientes indicadores: 1. Rezago educativo 2. Acceso a los servicios de salud. 3. Acceso a la seguridad social. 4. Calidad y espacios de la vivienda. 5. Acceso a los servicios básicos en la vivienda. 6. Acceso a la alimentación nutritiva y de calidad; pero cuyo ingreso es superior a la línea de bienestar.

Tipo de Indicador	<input type="text" value="Estratégico"/>	Dimensión del Indicador	<input type="text" value="Eficacia"/>	Año de Medición del Resultado	<input type="text" value="2024"/>
Cobertura	<input type="text" value="Estatal"/>	Frecuencia de Medición	<input type="text" value="Anual"/>		

Parámetros de semaforización	Meta Institucional	Meta Valor	Unidad de medida (meta valor)	Desagregado meta valor por género	
				Hombre	Mujer
<div style="display: flex; justify-content: space-around;"> 130 80.00 79.99 60.00 59.99 0 </div> <div style="display: flex; justify-content: space-around; margin-top: 5px;"> </div>	<input type="text" value="100%"/>	<input type="text" value="23"/>	<input type="text" value="Porcentaje"/>	<input type="text" value="0.00"/>	<input type="text" value="0.00"/>
	Sentido del Indicador	Línea Base (meta valor)	Año (Línea base)		
	<input type="text" value="Descendente"/>	<input type="text" value="28"/>	<input type="text" value="2021"/>		

Variables del Indicador

Nombre de la Variable	Unidad de medida	Tipo de Acumulación
Representa la proporción de la población vulnerable por carencias sociales con respecto al total de la población. (realizado)	<input type="text" value="Porcentaje"/>	<input type="text" value="Valor presente"/>
Representa la proporción de la población vulnerable por carencias sociales con respecto al total de la población. (programado)	<input type="text" value="Porcentaje"/>	<input type="text" value="Valor presente"/>

Fuente de Información	<input type="text" value="CONEVAL. Medición de la pobreza 2020, estimaciones con base en la ENIGH 2018 y 2020."/>
Medios de verificación	<input type="text"/>
Supuestos	<input type="text"/>
Observaciones	<input type="text"/>
Id_mir	<input type="text" value="34003"/>

- 1 El presente documento despliega la información perteneciente a los indicadores estratégicos y gestión de aquellos programas presupuestarios que proveen de bienes y servicios que generan valor público a la ciudadanía jalisciense
- 2 Se muestra el número del Componente relacionado con el indicador.

GOBIERNO DEL ESTADO DE JALISCO
PRESUPUESTO DE EGRESOS PARA EL EJERCICIO FISCAL 2023

Ficha Técnica de Indicador

Sistema de Evaluación del Desempeño (SED)

Gobierno del Estado de Jalisco		Secretaría de la Hacienda Pública	
Datos del Programa			
Atención integral y especializada a toda la población que presenta neoplasias.			
Eje: Desarrollo Social		Tema: Protección a la Salud	
¿Quién gasta?			
05	Unidad Presupuestal	018	Unidad Responsable
Secretaría de Salud Jalisco		Instituto Jalisciense de Cancerología	
		Instituto Jalisciense de Cancerología	
¿Para qué se gasta?			
Finalidad		Subfunción	
Desarrollo Social		Prestación de Servicios de Salud a la Persona	
Presupuesto asignado al Programa Presupuestario			
Monto		\$308,640,200.00	
Objetivos			
Nivel	Clave Componente	Resumen Narrativo	
Componente	A1	Atención especializada otorgada a las y los pacientes para el diagnóstico de neoplasias.	
Datos del Indicador			
Denominación		Método de cálculo	
01 Total de atenciones diagnósticas de neoplasias otorgadas a las y los pacientes.		$\left(\frac{\text{Consultas Subsecuentes} + \text{Consultas de Primera vez} + \text{Procedimientos diagnósticos colposcópicos} + \text{Endoscopias} + \text{estudios de mastografías} + \text{estudios de ecosonogramas mamarios (Realizado)}}{\text{Consultas Subsecuentes} + \text{Consultas de Primera vez} + \text{Procedimientos diagnósticos colposcópicos} + \text{Endoscopias} + \text{estudios de mastografías} + \text{estudios de ecosonogramas mamarios (Programado)}} \right) * 100$	
Descripción del Indicador			
Atención especializada para el diagnóstico de neoplasias mediante consultas, estudios clínicos y/o procedimientos diagnósticos a hombres y mujeres que se atienden en el Instituto.			
Tipo de Indicador	Estratégico	Dimensión del Indicador	Eficiencia
Cobertura	Estatal	Frecuencia de Medición	Mensual
		Desagregado meta valor por género	
Parámetros de semaforización		Meta Institucional	Meta Valor
0	59.99	100%	99,920
60.00	79.99	Sentido del Indicador	Línea Base (meta valor)
80.00	130	Ascendente	4,000
Unidad de medida (meta valor)		Año (Línea base)	
Consulta		2019	
Hombre		Mujer	
0.00		0.00	
Variables del Indicador			
Nombre de la Variable		Unidad de medida	Tipo de Acumulación
Consultas Subsecuentes +Consultas de Primera vez +Procedimientos diagnósticos colposcópicos+ Endoscopias+ estudios de mastografías+ estudios de ecosonogramas mamarios (realizado)		Consulta	Suma
Consultas Subsecuentes +Consultas de Primera vez +Procedimientos diagnósticos colposcópicos+ Endoscopias+ estudios de mastografías+ estudios de ecosonogramas mamarios (programado)		Consulta	Suma
Fuente de Información		Sistema Informático SIHO; Bitácoras de productividad de mastografías y ecosonogramas, bitácora de productividad de Clínica de Displasias, facturas estudios diagnósticos subrogados.	
Medios de verificación		Base de datos del sistema Informático SIHO 2023. Informática del IJC; Bitácoras de productividad de mastografías y ecosonogramas 2023. Área de mastografías del IJC; Bitácora de productividad de Clínica de Displasias 2023. Área de displasias del IJC; facturas estudios diagnósticos subrogados 2023. Subdirección Administrativa del IJC.	
Supuestos		Las personas sin derechohabencia y con sospecha de neoplasias del estado Jalisco acuden al Instituto Jalisciense de Cancerología en busca de atención médica oncológica especializada.	
Observaciones			
Id_mir	35692		

- 1 El presente documento despliega la información perteneciente a los indicadores estratégicos y gestión de aquellos programas presupuestarios que proveen de bienes y servicios que generan valor público a la ciudadanía jalisciense
- 2 Se muestra el número del Componente relacionado con el indicador.

GOBIERNO DEL ESTADO DE JALISCO
PRESUPUESTO DE EGRESOS PARA EL EJERCICIO FISCAL 2023

Ficha Técnica de Indicador

Sistema de Evaluación del Desempeño (SED)

Gobierno del Estado de Jalisco Secretaría de la Hacienda Pública

Datos del Programa

Atención integral y especializada a toda la población que presenta neoplasias.

Eje: Desarrollo Social Tema: Protección a la Salud

¿Quién gasta?

05	Unidad Presupuestal	018	Unidad Responsable	00163	Unidad Ejecutora del Gasto
Secretaría de Salud Jalisco		Instituto Jalisciense de Cancerología		Instituto Jalisciense de Cancerología	

¿Para qué se gasta?

Finalidad	Función	Subfunción
Desarrollo Social	Salud	Prestación de Servicios de Salud a la Persona

Presupuesto asignado al Programa Presupuestario

Monto \$308,640,200.00

Objetivos

Nivel	Clave Componente	Resumen Narrativo
Componente	A3	Rehabilitación otorgada a las y los pacientes con neoplasias.

Datos del Indicador

Denominación	Método de cálculo
03 Total de rehabilitaciones otorgadas a las y los pacientes con neoplasias.	(Consulta de clínica del dolor+ manejo del dolor en hospitalización+ intervenciones de psicología en hospitalización+ consultas de soporte + visitas domiciliarias (Realizado) / Consulta de clínica del dolor+ manejo del dolor en hospitalización+ intervenciones de psicología en hospitalización+ consultas de soporte + visitas domiciliarias (Programado))*100

Descripción del Indicador
Otorgamiento de atención especializada en etapas curativas y paliativas para mejorar la calidad de vida de las y los pacientes con neoplasias que acuden al Instituto.

Tipo de Indicador	Estratégico	Dimensión del Indicador	Eficiencia	Año de Medición del Resultado	2023
Cobertura	Estatal	Frecuencia de Medición	Mensual		

Desagregado meta valor por género

Parámetros de semaforización						Meta Institucional	Meta Valor	Unidad de medida (meta valor)	Hombre	Mujer
0	59.99	60.00	79.99	80.00	130	100%	30,455	Consulta	0.00	0.00
						Sentido del Indicador	Línea Base (meta valor)	Año (Línea base)		
						Ascendente	No disponible	No disponible		

Variables del Indicador

Nombre de la Variable	Unidad de medida	Tipo de Acumulación
Consulta de clínica del dolor+ manejo del dolor en hospitalización+ intervenciones de psicología en hospitalización+ consultas de soporte + visitas domiciliarias (realizado)	Consulta	Suma
Consulta de clínica del dolor+ manejo del dolor en hospitalización+ intervenciones de psicología en hospitalización+ consultas de soporte + visitas domiciliarias (programado)	Consulta	Suma

Fuente de Información Sistema Informático SIHO; Hoja de Informe Nutrición; Bitácora de Psicología oncológica; Bitácora de cuidados paliativos; Registro telefónico de cuidados paliativos.

Medios de verificación Base de datos del sistema Informático SIHO 2023; Área de Informática del IJC. Hoja de Informe Nutrición 2023; Área de Nutrición del IJC. Bitácora de Psicología oncológica 2023; Área de Psicología del IJC. Bitácora de cuidados paliativos 2023; Área de cuidados paliativos del IJC. Registro telefónico de cuidados paliativos 2023; Área de cuidados paliativos del IJC.

Supuestos Las y los pacientes con neoplasias en el Instituto tienen la disposición de recibir la rehabilitación especializada como parte del tratamiento integral de sus neoplasias.

Observaciones

Id_mir 36060

- 1 El presente documento despliega la información perteneciente a los indicadores estratégicos y gestión de aquellos programas presupuestarios que proveen de bienes y servicios que generan valor público a la ciudadanía jalisciense
- 2 Se muestra el número del Componente relacionado con el indicador.

GOBIERNO DEL ESTADO DE JALISCO
PRESUPUESTO DE EGRESOS PARA EL EJERCICIO FISCAL 2023

Ficha Técnica de Indicador

Sistema de Evaluación del Desempeño (SED)

Gobierno del Estado de Jalisco Secretaría de la Hacienda Pública

Datos del Programa

Atención integral y especializada a toda la población que presenta neoplasias.

Eje: Desarrollo Social Tema: Protección a la Salud

¿Quién gasta?

05	Unidad Presupuestal	018	Unidad Responsable	00163	Unidad Ejecutora del Gasto
	Secretaría de Salud Jalisco		Instituto Jalisciense de Cancerología		Instituto Jalisciense de Cancerología

¿Para qué se gasta?

Finalidad	Función	Subfunción
Desarrollo Social	Salud	Prestación de Servicios de Salud a la Persona

Presupuesto asignado al Programa Presupuestario

Monto \$308,640,200.00

Objetivos

Nivel	Clave Componente	Resumen Narrativo
Componente	A2	Tratamiento integral y especializado otorgado a las y los pacientes con neoplasias.

Datos del Indicador

Denominación	Método de cálculo
02 Total de tratamientos integrales otorgados a las y los pacientes con neoplasias.	(Cirugías realizadas + egresos+ aplicaciones de quimioterapia+ tratamientos radiantes+Conos cervicales+ atención en admisión continua+ procedimientos en clínica de catéter, heridas y estomas (Realizado) / Cirugías realizadas + egresos+ aplicaciones de quimioterapia+ tratamientos radiantes+Conos cervicales+ atención en admisión continua+ procedimientos en clínica de catéter, heridas y estomas (Programado))*100

Descripción del Indicador
Tratamiento integral y especializado otorgado a las y los pacientes con neoplasias.

Tipo de Indicador	Estratégico	Dimensión del Indicador	Eficiencia	Año de Medición del Resultado	2023
Cobertura	Estatal	Frecuencia de Medición	Mensual		

Desagregado meta valor por género

Parámetros de semaforización						Meta Institucional	Meta Valor	Unidad de medida (meta valor)	Hombre	Mujer
0	59.99	60.00	79.99	80.00	130	100%	47,680	Tratamiento	0.00	0.00
						Sentido del Indicador	Línea Base (meta valor)	Año (Línea base)		
						Ascendente	No disponible	No disponible		

Variables del Indicador

Nombre de la Variable	Unidad de medida	Tipo de Acumulación
Cirugías realizadas + egresos+ aplicaciones de quimioterapia+ tratamientos radiantes+Conos cervicales+ atención en admisión continua+ procedimientos en clínica de catéter, heridas y estomas (realizado)	Tratamiento	Suma
Cirugías realizadas + egresos+ aplicaciones de quimioterapia+ tratamientos radiantes+Conos cervicales+ atención en admisión continua+ procedimientos en clínica de catéter, heridas y estomas (programado)	Tratamiento	Suma

Fuente de Información
Hoja de Informe de programación quirúrgica. Sistema Informático SIHO. Bitácora de Física medica, Hoja de Informe diario de aplicaciones de quimioterapia; Sistema ARIA de Radioterapia.

Medios de verificación
Hoja de Informe de programación quirúrgica 2023; Subdirección Médica del IJC. Base de datos del sistema Informático SIHO 2023; Área de Informática del IJC. Bitácora de Física Médica 2023; Física Médica del IJC. Hoja de Informe diario de aplicaciones de quimioterapia 2023; Área de Quimioterapia del IJC. Base de datos del sistema ARIA de Radioterapia 2023; Área de Radioterapia.

Supuestos
Las y los pacientes con neoplasias requieren, aceptan y solicitan tratamientos especializados para la recuperación de su salud.

Observaciones

Id_mir 36067

- 1 El presente documento despliega la información perteneciente a los indicadores estratégicos y gestión de aquellos programas presupuestarios que proveen de bienes y servicios que generan valor público a la ciudadanía jalisciense
- 2 Se muestra el número del Componente relacionado con el indicador.

GOBIERNO DEL ESTADO DE JALISCO
PRESUPUESTO DE EGRESOS PARA EL EJERCICIO FISCAL 2023
Ficha Técnica de Indicador

Sistema de Evaluación del Desempeño (SED)

Gobierno del Estado de Jalisco Secretaría de la Hacienda Pública

Datos del Programa

Atención integral y especializada a toda la población que presenta neoplasias.

Eje: Desarrollo Social

Tema: Protección a la Salud

¿Quién gasta?

05	Unidad Presupuestal	018	Unidad Responsable	00163	Unidad Ejecutora del Gasto
	Secretaría de Salud Jalisco		Instituto Jalisciense de Cancerología		Instituto Jalisciense de Cancerología

¿Para qué se gasta?

Finalidad	Función	Subfunción
Desarrollo Social	Salud	Prestación de Servicios de Salud a la Persona

Presupuesto asignado al Programa Presupuestario

Monto

Objetivos

Nivel	Clave Componente	Resumen Narrativo
Componente	A6	Reconstrucción mamaria realizada para mejorar la calidad de vida de las y los pacientes con cáncer de mama.

Datos del Indicador

Denominación	Método de cálculo
04 Total de intervenciones de reconstrucción mamaria realizadas para mejorar la calidad de vida de las y los pacientes con cáncer de mama.	$(\text{Intervenciones para reconstrucción mamaria (Realizado)} / \text{Intervenciones para reconstrucción mamaria (Programado)}) * 100$

Descripción del Indicador

Reconstrucción mamaria para mejorar la calidad de vida de las y los pacientes con cáncer de mama.

Tipo de Indicador	Estratégico	Dimensión del Indicador	Eficiencia	Año de Medición del Resultado	2023
Cobertura	Estatal	Frecuencia de Medición	Mensual		

Desagregado meta valor por género

Parámetros de semaforización					Meta Institucional	Meta Valor	Unidad de medida (meta valor)	Desagregado meta valor por género	
0	59.99	60.00	79.99	80.00	100%	800	Intervención	Hombre	Mujer
■	■	■	■	■	Sentido del Indicador	Línea Base (meta valor)	Año (Línea base)	0.00	0.00
					Ascendente	No disponible	No disponible		

Variables del Indicador

Nombre de la Variable	Unidad de medida	Tipo de Acumulación
Intervenciones para reconstrucción mamaria (realizado)	Intervención	Suma
Intervenciones para reconstrucción mamaria (programado)	Intervención	Suma

Fuente de Información

Sistema de Información Hospitalaria SIHO del Instituto; Informe de programación quirúrgica.

Medios de verificación

Base de datos del Sistema de Información Hospitalaria SIHO 2023. Área de informática del Instituto Jalisciense de Cancerología. Informe de programación quirúrgica 2023. Subdirección Médica del Instituto Jalisciense de Cancerología. Bitácora de egresos e ingresos hospitalarios 2023. Área de hospitalización del Instituto Jalisciense de Cancerología.

Supuestos

Las y los pacientes con neoplasias que se atienden en el Instituto cumplen con los criterios clínicos para ser sometidos a una intervención de reconstrucción mamaria.

Observaciones

Id_mir

36358

- 1 El presente documento despliega la información perteneciente a los indicadores estratégicos y gestión de aquellos programas presupuestarios que proveen de bienes y servicios que generan valor público a la ciudadanía jalisciense
- 2 Se muestra el número del Componente relacionado con el indicador.

GOBIERNO DEL ESTADO DE JALISCO PRESUPUESTO DE EGRESOS PARA EL EJERCICIO FISCAL 2023

Ficha Técnica de Indicador

Sistema de Evaluación del Desempeño (SED)

Gobierno del Estado de Jalisco Secretaría de la Hacienda Pública

Datos del Programa

Fortalecimiento de la cultura integral de trasplante de órganos y tejidos

Eje: Desarrollo Social Tema: Protección a la Salud

¿Quién gasta?

05 Unidad Presupuestal	019 Unidad Responsable	00164 Unidad Ejecutora del Gasto
Secretaría de Salud Jalisco	Centro de Trasplantes de Órganos y Tejidos del Estado de Jalisco	Centro de Trasplantes de Órganos y Tejidos del Estado de Jalisco.

¿Para qué se gasta?

Finalidad	Función	Subfunción
Desarrollo Social	Salud	Prestación de Servicios de Salud a la Comunidad

Presupuesto asignado al Programa Presupuestario

Monto

Objetivos

Nivel	Clave Componente	Resumen Narrativo
Fin		Contribuir a mejorar las condiciones de acceso efectivo a los derechos sociales, mediante el impulso de las capacidades de las personas y sus comunidades, reduciendo brechas de desigualdad, con un sentido de colectividad fortalecido que impulsa la movilidad social ascendente y con atención prioritaria para las personas y los grupos cuyos derechos han sido vulnerados de manera histórica y coyuntural en particular por la pandemia por COVID19.

Datos del Indicador

Denominación	Método de cálculo
Porcentaje de la población vulnerable por carencias sociales	(Representa la proporción de la población vulnerable por carencias sociales con respecto al total de la población. (Realizado)/Representa la proporción de la población vulnerable por carencias sociales con respecto al total de la población. (Programado))*100

Descripción del Indicador
Población que presenta una o más carencias sociales relacionadas con los siguientes indicadores: 1. Rezago educativo 2. Acceso a los servicios de salud. 3. Acceso a la seguridad social. 4. Calidad y espacios de la vivienda. 5. Acceso a los servicios básicos en la vivienda. 6. Acceso a la alimentación nutritiva y de calidad; pero cuyo ingreso es superior a la línea de bienestar.

Tipo de Indicador	<input type="text" value="Estratégico"/>	Dimensión del Indicador	<input type="text" value="Eficacia"/>	Año de Medición del Resultado	<input type="text" value="2024"/>
Cobertura	<input type="text" value="Estatal"/>	Frecuencia de Medición	<input type="text" value="Anual"/>		

Parámetros de semaforización						Desagregado meta valor por género				
						Meta Institucional	Meta Valor	Unidad de medida (meta valor)	Hombre	Mujer
<input type="text" value="130"/>	<input type="text" value="80.00"/>	<input type="text" value="79.99"/>	<input type="text" value="60.00"/>	<input type="text" value="59.99"/>	<input type="text" value="0"/>	<input type="text" value="100%"/>	<input type="text" value="23"/>	<input type="text" value="Porcentaje"/>	<input type="text" value="0.00"/>	<input type="text" value="0.00"/>
<div style="display: flex; justify-content: space-around; align-items: center;"> <div style="width: 20px; height: 20px; background-color: red; border: 1px solid black;"></div> <div style="width: 20px; height: 20px; background-color: red; border: 1px solid black;"></div> <div style="width: 20px; height: 20px; background-color: yellow; border: 1px solid black;"></div> <div style="width: 20px; height: 20px; background-color: yellow; border: 1px solid black;"></div> <div style="width: 20px; height: 20px; background-color: green; border: 1px solid black;"></div> <div style="width: 20px; height: 20px; background-color: green; border: 1px solid black;"></div> </div>						Sentido del Indicador	Línea Base (meta valor)	Año (Línea base)		
						<input type="text" value="Descendente"/>	<input type="text" value="28"/>	<input type="text" value="2021"/>		

Variables del Indicador

Nombre de la Variable	Unidad de medida	Tipo de Acumulación
Representa la proporción de la población vulnerable por carencias sociales con respecto al total de la población. (realizado)	Porcentaje	Valor presente
Representa la proporción de la población vulnerable por carencias sociales con respecto al total de la población. (programado)	Porcentaje	Valor presente

Fuente de Información	CONEVAL. Medición de la pobreza 2020, estimaciones con base en la ENIGH 2018 y 2020.
Medios de verificación	
Supuestos	
Observaciones	
Id_mir	<input type="text" value="34005"/>

- 1 El presente documento despliega la información perteneciente a los indicadores estratégicos y gestión de aquellos programas presupuestarios que proveen de bienes y servicios que generan valor público a la ciudadanía jalisciense
- 2 Se muestra el número del Componente relacionado con el indicador.

GOBIERNO DEL ESTADO DE JALISCO
PRESUPUESTO DE EGRESOS PARA EL EJERCICIO FISCAL 2023
Ficha Técnica de Indicador

Sistema de Evaluación del Desempeño (SED)

Gobierno del Estado de Jalisco Secretaría de la Hacienda Pública

Datos del Programa

Fortalecimiento de la cultura integral de trasplante de órganos y tejidos

Eje: Desarrollo Social Tema: Protección a la Salud

¿Quién gasta?

05 Unidad Presupuestal	019 Unidad Responsable	00164 Unidad Ejecutora del Gasto
Secretaría de Salud Jalisco	Centro de Trasplantes de Órganos y Tejidos del Estado de Jalisco	Centro de Trasplantes de Órganos y Tejidos del Estado de Jalisco.

¿Para qué se gasta?

Finalidad	Función	Subfunción
Desarrollo Social	Salud	Prestación de Servicios de Salud a la Comunidad

Presupuesto asignado al Programa Presupuestario

Monto

Objetivos

Nivel	Clave Componente	Resumen Narrativo
Propósito		Las y los jalisciense protegen y mejoran su salud, en participación y trabajo conjunto con las autoridades de salud.

Datos del Indicador

Denominación	Método de cálculo
Porcentaje de población con carencia por acceso a los servicios de salud	$(\text{Porcentaje de población con carencia por acceso a los servicios de salud (Realizado)} / \text{Porcentaje de población con carencia por acceso a los servicios de salud (Programado)}) * 100$

Descripción del Indicador
En el rubro de protección en salud se consideró la derechohabencia o afiliación a algún tipo de seguro o prepago en salud, es decir, una definición de protección financiera que se espera se vea reflejada en el estado de salud al facilitar el acceso a los servicios.

Tipo de Indicador	<input type="text" value="Estratégico"/>	Dimensión del Indicador	<input type="text" value="Eficacia"/>	Año de Medición del Resultado	<input type="text" value="2024"/>
Cobertura	<input type="text" value="Estatal"/>	Frecuencia de Medición	<input type="text" value="Anual"/>		

Desagregado meta valor por género

Parámetros de semaforización	Meta Institucional	Meta Valor	Unidad de medida (meta valor)	Hombre	Mujer
	<input type="text" value="130"/> <input type="text" value="80.00"/> <input type="text" value="79.99"/> <input type="text" value="60.00"/> <input type="text" value="59.99"/> <input type="text" value="0"/>	<input type="text" value="100%"/>	<input type="text" value="28"/>	<input type="text" value="Porcentaje"/>	<input type="text" value="0.00"/>
	Sentido del Indicador	Línea Base (meta valor)	Año (Línea base)		
	<input type="text" value="Descendente"/>	<input type="text" value="32"/>	<input type="text" value="2021"/>		

Variables del Indicador

Nombre de la Variable	Unidad de medida	Tipo de Acumulación
Porcentaje de población con carencia por acceso a los servicios de salud (realizado)	<input type="text" value="Porcentaje"/>	<input type="text" value="Valor presente"/>
Porcentaje de población con carencia por acceso a los servicios de salud (programado)	<input type="text" value="Porcentaje"/>	<input type="text" value="Valor presente"/>

Fuente de Información

Medios de verificación

Supuestos

Observaciones

Id_mir

- 1 El presente documento despliega la información perteneciente a los indicadores estratégicos y gestión de aquellos programas presupuestarios que proveen de bienes y servicios que generan valor público a la ciudadanía jalisciense
- 2 Se muestra el número del Componente relacionado con el indicador.

GOBIERNO DEL ESTADO DE JALISCO
PRESUPUESTO DE EGRESOS PARA EL EJERCICIO FISCAL 2023
Ficha Técnica de Indicador

Sistema de Evaluación del Desempeño (SED)

Gobierno del Estado de Jalisco Secretaría de la Hacienda Pública

Datos del Programa

Fortalecimiento de la cultura integral de trasplante de órganos y tejidos

Eje: Desarrollo Social Tema: Protección a la Salud

¿Quién gasta?

05	Unidad Presupuestal	019	Unidad Responsable	00164	Unidad Ejecutora del Gasto
Secretaría de Salud Jalisco		Centro de Trasplantes de Órganos y Tejidos del Estado de Jalisco		Centro de Trasplantes de Órganos y Tejidos del Estado de Jalisco.	

¿Para qué se gasta?

Finalidad	Función	Subfunción
Desarrollo Social	Salud	Prestación de Servicios de Salud a la Comunidad

Presupuesto asignado al Programa Presupuestario

Monto

Objetivos

Nivel	Clave Componente	Resumen Narrativo
Componente	C3	Administración del Registro de Trasplantes transparentando los procesos de donación.

Datos del Indicador

Denominación	Método de cálculo
Total de acciones de supervisión en la trazabilidad.	(Total de acciones de supervisión a establecimientos de salud. (Realizado) / Total de acciones de supervisión a establecimientos de salud. (Programado))*100

Descripción del Indicador
Asesoría y Vigilancia a los establecimientos de salud en la distribución de órganos y tejidos donados de origen cadavérico hasta su destino final

Tipo de Indicador	Gestión	Dimensión del Indicador	Eficiencia	Año de Medición del Resultado	2023
Cobertura	Estatal	Frecuencia de Medición	Trimestral		

Desagregado meta valor por género

Parámetros de semaforización		Meta Institucional	Meta Valor	Unidad de medida (meta valor)	Hombre	Mujer
		100%	54	Supervisión	0.00	0.00
0	59.99	60.00	79.99	80.00	130	
		Sentido del Indicador	Línea Base (meta valor)	Año (Línea base)		
		Ascendente	No disponible	No disponible		

Variables del Indicador

Nombre de la Variable	Unidad de medida	Tipo de Acumulación
Total de acciones de supervisión a establecimientos de salud. (realizado)	Supervisión	Suma
Total de acciones de supervisión a establecimientos de salud. (programado)	Supervisión	Suma

Fuente de Información

Medios de verificación

Supuestos

Observaciones

Id_mir

- 1 El presente documento despliega la información perteneciente a los indicadores estratégicos y gestión de aquellos programas presupuestarios que proveen de bienes y servicios que generan valor público a la ciudadanía jalisciense
- 2 Se muestra el número del Componente relacionado con el indicador.

GOBIERNO DEL ESTADO DE JALISCO
PRESUPUESTO DE EGRESOS PARA EL EJERCICIO FISCAL 2023
Ficha Técnica de Indicador

Sistema de Evaluación del Desempeño (SED)

Gobierno del Estado de Jalisco Secretaría de la Hacienda Pública

Datos del Programa

Fortalecimiento de la cultura integral de trasplante de órganos y tejidos

Eje: Desarrollo Social Tema: Protección a la Salud

¿Quién gasta?

05	Unidad Presupuestal	019	Unidad Responsable	00164	Unidad Ejecutora del Gasto
Secretaría de Salud Jalisco		Centro de Trasplantes de Órganos y Tejidos del Estado de Jalisco		Centro de Trasplantes de Órganos y Tejidos del Estado de Jalisco.	

¿Para qué se gasta?

Finalidad	Función	Subfunción
Desarrollo Social	Salud	Prestación de Servicios de Salud a la Comunidad

Presupuesto asignado al Programa Presupuestario

Monto

Objetivos

Nivel	Clave Componente	Resumen Narrativo
Componente	A6	Acciones de fomento realizadas para incrementar la cultura de donación.

Datos del Indicador

Denominación	Método de cálculo
Total de acciones de fomento realizadas para incrementar la cultura de donación.	(Total de actividades de fomento, educación y difusión. (Realizado) / Total de actividades de fomento, educación y difusión. (Programado))*100

Descripción del Indicador
Fomento de la cultura de la donación de órganos y tejidos a través de actividades de educación, información y difusión.

Tipo de Indicador	Gestión	Dimensión del Indicador	Eficacia	Año de Medición del Resultado	2023
Cobertura	Estatal	Frecuencia de Medición	Trimestral		

Desagregado meta valor por género

	Meta Institucional	Meta Valor	Unidad de medida (meta valor)	Hombre	Mujer
Parámetros de semaforización	100%	32	Actividad	0.00	0.00

0	59.99	60.00	79.99	80.00	130
■	■	■	■	■	■
Sentido del Indicador		Línea Base (meta valor)		Año (Línea base)	
Ascendente		No disponible		No disponible	

VARIABLES DEL INDICADOR

Nombre de la Variable	Unidad de medida	Tipo de Acumulación
Total de actividades de fomento, educación y difusión. (realizado)	Actividad	Valor presente
Total de actividades de fomento, educación y difusión. (programado)	Actividad	Valor presente

Fuente de Información

Medios de verificación

Supuestos

Observaciones

Id_mir

- 1 El presente documento despliega la información perteneciente a los indicadores estratégicos y gestión de aquellos programas presupuestarios que proveen de bienes y servicios que generan valor público a la ciudadanía jalisciense
- 2 Se muestra el número del Componente relacionado con el indicador.

GOBIERNO DEL ESTADO DE JALISCO
PRESUPUESTO DE EGRESOS PARA EL EJERCICIO FISCAL 2023
Ficha Técnica de Indicador

Sistema de Evaluación del Desempeño (SED)

Gobierno del Estado de Jalisco Secretaría de la Hacienda Pública

Datos del Programa

Fortalecimiento de la cultura integral de trasplante de órganos y tejidos

Eje: Desarrollo Social Tema: Protección a la Salud

¿Quién gasta?

05	Unidad Presupuestal	019	Unidad Responsable	00164	Unidad Ejecutora del Gasto
Secretaría de Salud Jalisco		Centro de Trasplantes de Órganos y Tejidos del Estado de Jalisco		Centro de Trasplantes de Órganos y Tejidos del Estado de Jalisco.	

¿Para qué se gasta?

Finalidad	Función	Subfunción
Desarrollo Social	Salud	Prestación de Servicios de Salud a la Comunidad

Presupuesto asignado al Programa Presupuestario

Monto

Objetivos

Nivel	Clave Componente	Resumen Narrativo
Componente	F2	Administración eficiente realizada de los recursos Financieros, materiales y humanos del organismo

Datos del Indicador

Denominación	Método de cálculo
Total de informes financieros.	(Total de informes financieros (Realizado) / Total de informes financieros (Programado))*100

Descripción del Indicador
Atender solicitudes de información financiera, facilitando el desarrollo de las actividades programadas.

Tipo de Indicador	Gestión	Dimensión del Indicador	Eficiencia	Año de Medición del Resultado	2023
Cobertura	Estatal	Frecuencia de Medición	Trimestral		

		Meta Institucional		Meta Valor	Unidad de medida (meta valor)	Desagregado meta valor por género	
		<input type="text" value="100%"/>	<input type="text" value="24"/>	<input type="text" value="Informe"/>	<input type="text" value="0.00"/>	<input type="text" value="0.00"/>	
Parámetros de semaforización		<input type="text" value="0"/>	<input type="text" value="59.99"/>	<input type="text" value="60.00"/>	<input type="text" value="79.99"/>	<input type="text" value="80.00"/>	<input type="text" value="130"/>
			Sentido del Indicador	Línea Base (meta valor)	Año (Línea base)		
		<input type="text" value="Ascendente"/>	<input type="text" value="No disponible"/>	<input type="text" value="No disponible"/>			

Variables del Indicador

Nombre de la Variable	Unidad de medida	Tipo de Acumulación
Total de informes financieros (realizado)	Informe	Suma
Total de informes financieros (programado)	Informe	Suma

Fuente de Información

Medios de verificación

Supuestos

Observaciones

Id_mir

- 1 El presente documento despliega la información perteneciente a los indicadores estratégicos y gestión de aquellos programas presupuestarios que proveen de bienes y servicios que generan valor público a la ciudadanía jalisciense
- 2 Se muestra el número del Componente relacionado con el indicador.

GOBIERNO DEL ESTADO DE JALISCO
PRESUPUESTO DE EGRESOS PARA EL EJERCICIO FISCAL 2023

Ficha Técnica de Indicador

Sistema de Evaluación del Desempeño (SED)

Gobierno del Estado de Jalisco Secretaría de la Hacienda Pública

Datos del Programa

Fortalecimiento de la cultura integral de trasplante de órganos y tejidos

Eje: Desarrollo Social Tema: Protección a la Salud

¿Quién gasta?

05 Unidad Presupuestal	019 Unidad Responsable	00164 Unidad Ejecutora del Gasto
Secretaría de Salud Jalisco	Centro de Trasplantes de Órganos y Tejidos del Estado de Jalisco	Centro de Trasplantes de Órganos y Tejidos del Estado de Jalisco.

¿Para qué se gasta?

Finalidad	Función	Subfunción
Desarrollo Social	Salud	Prestación de Servicios de Salud a la Comunidad

Presupuesto asignado al Programa Presupuestario

Monto

Objetivos

Nivel	Clave Componente	Resumen Narrativo
Componente	B5	Personal de Salud capacitado a través de actividades académicas.

Datos del Indicador

Denominación	Método de cálculo
Total de ponencias de capacitación.	(Total de ponencias de capacitación. (Realizado) / Total de ponencias de capacitación. (Programado))*100

Descripción del Indicador
Capacitación en el proceso de detección y evaluación de potenciales donantes de origen cadavérico a través de ponencias académicas.

Tipo de Indicador	Gestión	Dimensión del Indicador	Eficacia
Cobertura	Estatal	Frecuencia de Medición	Trimestral
		Año de Medición del Resultado	2023

Desagregado meta valor por género

Parámetros de semaforización		Meta Institucional	Meta Valor	Unidad de medida (meta valor)	Hombre	Mujer
		100%	147	Plática hospitalaria	0.00	0.00
0	59.99	60.00	79.99	80.00	130	
		Sentido del Indicador	Línea Base (meta valor)	Año (Línea base)		
		Ascendente	No disponible	No disponible		

Variables del Indicador

Nombre de la Variable	Unidad de medida	Tipo de Acumulación
Total de ponencias de capacitación. (realizado)	Plática hospitalaria	Suma
Total de ponencias de capacitación. (programado)	Plática hospitalaria	Suma

Fuente de Información

Medios de verificación

Supuestos

Observaciones

Id_mir

- 1 El presente documento despliega la información perteneciente a los indicadores estratégicos y gestión de aquellos programas presupuestarios que proveen de bienes y servicios que generan valor público a la ciudadanía jalisciense
- 2 Se muestra el número del Componente relacionado con el indicador.

GOBIERNO DEL ESTADO DE JALISCO PRESUPUESTO DE EGRESOS PARA EL EJERCICIO FISCAL 2023

Ficha Técnica de Indicador

Sistema de Evaluación del Desempeño (SED)

Gobierno del Estado de Jalisco		Secretaría de la Hacienda Pública	
Datos del Programa			
Atención del conflicto médico paciente			
Eje: Seguridad ciudadana, justicia y estado de derecho		Tema: Cultura de Paz	
¿Quién gasta?			
05	Unidad Presupuestal	022	Unidad Responsable
Secretaría de Salud Jalisco		Comisión de Arbitraje Médico del Estado de Jalisco	
		00167	Unidad Ejecutora del Gasto
		Comisión de Arbitraje Médico del Estado de Jalisco	
¿Para qué se gasta?			
Finalidad		Subfunción	
Desarrollo Social		Rectoría del Sistema de Salud	
Función			
Salud			
Presupuesto asignado al Programa Presupuestario			
Monto		\$11,078,000.00	
Objetivos			
Nivel	Clave Componente	Resumen Narrativo	
Fin		Contribuir a promover la paz bajo el concepto de seguridad ciudadana mediante la coordinación eficaz de los sistemas de seguridad ciudadana, procuración e impartición de justicia, generando estabilidad social y democracia como fundamento para la construcción de una sociedad más libre en la que se protegen y observan los derechos humanos, se facilita el crecimiento económico incluyente y se protege el medio ambiente.	
Datos del Indicador			
Denominación		Método de cálculo	
Posición en el Índice de Desarrollo Democrático		$(\text{Posición en el Índice de Desarrollo Democrático (Realizado)} / \text{Posición en el Índice de Desarrollo Democrático (Programado)}) * 100$	
Descripción del Indicador			
Mide el desarrollo democrático por entidad, basado en tres planos o dimensiones de la democracia: _x000D_ 1. Democracia de los ciudadanos; _x000D_ 2. Democracia de las instituciones; y _x000D_ 3. Ejercicio de poder efectivo para gobernar.			
Tipo de Indicador	Dimensión del Indicador	Año de Medición del Resultado	2022
Estratégico	Eficacia		
Cobertura	Frecuencia de Medición		
Estatal	Anual		
Desagregado meta valor por género			
Parámetros de semaforización		Meta Institucional	Meta Valor
130 80.00 79.99 60.00 59.99 0		100%	13
Sentido del Indicador		Unidad de medida (meta valor)	Año (Línea base)
Descendente		Posición	2021
Línea Base (meta valor)		Desagregado meta valor por género	
14		Hombre	Mujer
		0.00	0.00
Variables del Indicador			
Nombre de la Variable		Unidad de medida	Tipo de Acumulación
Posición en el Índice de Desarrollo Democrático (realizado)		Posición	Valor presente
Posición en el Índice de Desarrollo Democrático (programado)		Posición	Valor presente
Fuente de Información			
Pollat y la Fundación Konrad Adenauer. Índice de Desarrollo Democrático de México, 2021.			
Medios de verificación			
Supuestos			
Observaciones			
Id_mir		33767	

- 1 El presente documento despliega la información perteneciente a los indicadores estratégicos y gestión de aquellos programas presupuestarios que proveen de bienes y servicios que generan valor público a la ciudadanía jalisciense
- 2 Se muestra el número del Componente relacionado con el indicador.

GOBIERNO DEL ESTADO DE JALISCO PRESUPUESTO DE EGRESOS PARA EL EJERCICIO FISCAL 2023

Ficha Técnica de Indicador

Sistema de Evaluación del Desempeño (SED)

Gobierno del Estado de JaliscoSecretaría de la Hacienda Pública

Datos del Programa

Atención del conflicto médico paciente

Eje: Seguridad ciudadana, justicia y estado de derechoTema: Cultura de Paz

¿Quién gasta?

05	Unidad Presupuestal	022	Unidad Responsable	00167	Unidad Ejecutora del Gasto
Secretaría de Salud Jalisco		Comisión de Arbitraje Médico del Estado de Jalisco		Comisión de Arbitraje Médico del Estado de Jalisco	

¿Para qué se gasta?

Finalidad	Función	Subfunción
Desarrollo Social	Salud	Rectoría del Sistema de Salud

Presupuesto asignado al Programa Presupuestario

Monto\$11,078,000.00

Objetivos

Nivel	Clave Componente	Resumen Narrativo
Propósito		Las y los jaliscienses desarrollan competencias sociales para la construcción de paz, con el fortalecimiento de las capacidades institucionales e incremento de su efectividad, para identificar y atender las violencias y de manera prioritaria a víctimas y personas que integran grupos en situación de vulnerabilidad.

Datos del Indicador

Denominación	Método de cálculo
Lugar que ocupa Jalisco en el Índice de Paz México	$(\text{El Índice de Paz México (IPM) (Realizado)} / \text{El Índice de Paz México (IPM) (Programado)}) * 100$

Descripción del Indicador
Se refiere a la posición en el Índice de Paz México (IPM), elaborado por el Instituto para la Economía y la Paz (IEP), mismo que proporciona una medición integral de los niveles de paz en México. El IPM se basa en la metodología del Índice de Paz Global.

Tipo de Indicador	Estratégico	Dimensión del Indicador	Eficacia	Año de Medición del Resultado	2022
Cobertura	Estatal	Frecuencia de Medición	Anual		

Desagregado meta valor por género

Parámetros de semaforización						Meta Institucional	Meta Valor	Unidad de medida (meta valor)	Hombre	Mujer
130	80.00	79.99	60.00	59.99	0	100%	17	Posición	0.00	0.00
						Sentido del Indicador	Línea Base (meta valor)	Año (Línea base)		
						Descendente	20	2021		

Variables del Indicador

Nombre de la Variable	Unidad de medida	Tipo de Acumulación
El Índice de Paz México (IPM) (realizado)	Posición	Valor presente
El Índice de Paz México (IPM) (programado)	Posición	Valor presente

Fuente de Información Instituto para la Economía y la Paz (IEP). Índice de Paz México (IPM), 2022.

Medios de verificación

Supuestos

Observaciones

Id_mir 33768

- 1 El presente documento despliega la información perteneciente a los indicadores estratégicos y gestión de aquellos programas presupuestarios que proveen de bienes y servicios que generan valor público a la ciudadanía jalisciense
- 2 Se muestra el número del Componente relacionado con el indicador.

GOBIERNO DEL ESTADO DE JALISCO
PRESUPUESTO DE EGRESOS PARA EL EJERCICIO FISCAL 2023

Ficha Técnica de Indicador

Sistema de Evaluación del Desempeño (SED)

Gobierno del Estado de Jalisco Secretaría de la Hacienda Pública

Datos del Programa

Atención del conflicto médico paciente

Eje: Seguridad ciudadana, justicia y estado de derecho Tema: Cultura de Paz

¿Quién gasta?

05	Unidad Presupuestal	022	Unidad Responsable	00167	Unidad Ejecutora del Gasto
Secretaría de Salud Jalisco		Comisión de Arbitraje Médico del Estado de Jalisco		Comisión de Arbitraje Médico del Estado de Jalisco	

¿Para qué se gasta?

Finalidad	Función	Subfunción
Desarrollo Social	Salud	Rectoría del Sistema de Salud

Presupuesto asignado al Programa Presupuestario

Monto

Objetivos

Nivel	Clave Componente	Resumen Narrativo
Componente	D1	Insatisfacciones y quejas resueltas

Datos del Indicador

Denominación	Método de cálculo
Total de insatisfacciones resueltas	(orientaciones, asesorías gestiones, quejas (Realizado) / orientaciones, asesorías gestiones, quejas (Programado))*100

Descripción del Indicador

Tipo de Indicador	Gestión	Dimensión del Indicador	Eficiencia	Año de Medición del Resultado	2023
Cobertura	Estatal	Frecuencia de Medición	Trimestral		

Parámetros de semaforización	Meta Institucional	Meta Valor	Unidad de medida (meta valor)	Desagregado meta valor por género													
	<input type="text" value="100%"/>	<input type="text" value="1,350"/>	<input type="text" value="Caso"/>	Hombre	Mujer												
<table style="width: 100%; text-align: center;"> <tr> <td><input type="text" value="0"/></td> <td><input type="text" value="59.99"/></td> <td><input type="text" value="60.00"/></td> <td><input type="text" value="79.99"/></td> <td><input type="text" value="80.00"/></td> <td><input type="text" value="130"/></td> </tr> <tr> <td style="background-color: red; width: 20px; height: 20px;"></td> <td style="background-color: red; width: 20px; height: 20px;"></td> <td style="background-color: yellow; width: 20px; height: 20px;"></td> <td style="background-color: yellow; width: 20px; height: 20px;"></td> <td style="background-color: green; width: 20px; height: 20px;"></td> <td style="background-color: green; width: 20px; height: 20px;"></td> </tr> </table>	<input type="text" value="0"/>	<input type="text" value="59.99"/>	<input type="text" value="60.00"/>	<input type="text" value="79.99"/>	<input type="text" value="80.00"/>	<input type="text" value="130"/>							Sentido del Indicador	Línea Base (meta valor)	Año (Línea base)		
<input type="text" value="0"/>	<input type="text" value="59.99"/>	<input type="text" value="60.00"/>	<input type="text" value="79.99"/>	<input type="text" value="80.00"/>	<input type="text" value="130"/>												
	Ascendente	No disponible	No disponible														

Variables del Indicador

Nombre de la Variable	Unidad de medida	Tipo de Acumulación
orientaciones, asesorías gestiones, quejas (realizado)	Caso	Suma
orientaciones, asesorías gestiones, quejas (programado)	Caso	Suma

Fuente de Información

Medios de verificación

Supuestos

Observaciones

Id_mir

- 1 El presente documento despliega la información perteneciente a los indicadores estratégicos y gestión de aquellos programas presupuestarios que proveen de bienes y servicios que generan valor público a la ciudadanía jalisciense
- 2 Se muestra el número del Componente relacionado con el indicador.

GOBIERNO DEL ESTADO DE JALISCO
PRESUPUESTO DE EGRESOS PARA EL EJERCICIO FISCAL 2023

Ficha Técnica de Indicador

Sistema de Evaluación del Desempeño (SED)

Gobierno del Estado de Jalisco Secretaría de la Hacienda Pública

Datos del Programa

Atención del conflicto médico paciente

Eje: Seguridad ciudadana, justicia y estado de derecho Tema: Cultura de Paz

¿Quién gasta?

05	Unidad Presupuestal	022	Unidad Responsable	00167	Unidad Ejecutora del Gasto
Secretaría de Salud Jalisco		Comisión de Arbitraje Médico del Estado de Jalisco		Comisión de Arbitraje Médico del Estado de Jalisco	

¿Para qué se gasta?

Finalidad	Función	Subfunción
Desarrollo Social	Salud	Rectoría del Sistema de Salud

Presupuesto asignado al Programa Presupuestario

Monto

Objetivos

Nivel	Clave Componente	Resumen Narrativo
Componente	02	Eventos realizados de la cultura de la mediación y conciliación para la resolución del conflicto médico - paciente

Datos del Indicador

Denominación	Método de cálculo
Total de eventos	$(\text{evento (Realizado)} / \text{evento (Programado)}) * 100$

Descripción del Indicador

Tipo de Indicador	Gestión	Dimensión del Indicador	Calidad	Año de Medición del Resultado	2023
Cobertura	Estatal	Frecuencia de Medición	Trimestral		

Parámetros de semaforización	Meta Institucional	Meta Valor	Unidad de medida (meta valor)	Desagregado meta valor por género	
	<input type="text" value="100%"/>	<input type="text" value="30"/>	<input type="text" value="Evento"/>	Hombre	Mujer
<input type="text" value="0"/> <input type="text" value="59.99"/> <input type="text" value="60.00"/> <input type="text" value="79.99"/> <input type="text" value="80.00"/> <input type="text" value="130"/>	Sentido del Indicador	Línea Base (meta valor)	Año (Línea base)		
<div style="display: flex; justify-content: space-around;"> <div style="width: 20px; height: 20px; background-color: red;"></div> <div style="width: 20px; height: 20px; background-color: yellow;"></div> <div style="width: 20px; height: 20px; background-color: green;"></div> </div>	<input type="text" value="Ascendente"/>	<input type="text" value="No disponible"/>	<input type="text" value="No disponible"/>		

Variables del Indicador

Nombre de la Variable	Unidad de medida	Tipo de Acumulación
evento (realizado)	Evento	Suma
evento (programado)	Evento	Suma

Fuente de Información

Medios de verificación

Supuestos

Observaciones

Id_mir

- 1 El presente documento despliega la información perteneciente a los indicadores estratégicos y gestión de aquellos programas presupuestarios que proveen de bienes y servicios que generan valor público a la ciudadanía jalisciense
- 2 Se muestra el número del Componente relacionado con el indicador.

GOBIERNO DEL ESTADO DE JALISCO
PRESUPUESTO DE EGRESOS PARA EL EJERCICIO FISCAL 2023

Ficha Técnica de Indicador

Sistema de Evaluación del Desempeño (SED)

Gobierno del Estado de Jalisco Secretaría de la Hacienda Pública

Datos del Programa

Atención del conflicto médico paciente

Eje: Seguridad ciudadana, justicia y estado de derecho Tema: Cultura de Paz

¿Quién gasta?

05	Unidad Presupuestal	022	Unidad Responsable	00167	Unidad Ejecutora del Gasto
Secretaría de Salud Jalisco		Comisión de Arbitraje Médico del Estado de Jalisco		Comisión de Arbitraje Médico del Estado de Jalisco	

¿Para qué se gasta?

Finalidad	Función	Subfunción
Desarrollo Social	Salud	Rectoría del Sistema de Salud

Presupuesto asignado al Programa Presupuestario

Monto

Objetivos

Nivel	Clave Componente	Resumen Narrativo
Componente	D3	Profesionales de la salud asesorados y capacitados.

Datos del Indicador

Denominación	Método de cálculo
Total de profesionales de la salud asistentes al taller o evento	$(\text{personal de la salud (Realizado)} / \text{personal de la salud (Programado)}) * 100$

Descripción del Indicador

Son los asistentes a talleres virtuales, a distancia o por cualquier medio electrónico y presenciales orientados a asesorar a los profesionales de la salud en materia laboral para el ejercicio de su profesión

Tipo de Indicador	Gestión	Dimensión del Indicador	Calidad	Año de Medición del Resultado	2023
Cobertura	Regional	Frecuencia de Medición	Trimestral		

Desagregado meta valor por género

	Meta Institucional	Meta Valor	Unidad de medida (meta valor)	Hombre	Mujer
Parámetros de semaforización	100%	3,000	Prestador de servicios	0.00	0.00
0 59.99 60.00 79.99 80.00 130	Sentido del Indicador	Línea Base (meta valor)	Año (Línea base)		
■ ■ ■	Ascendente	2,000	2021		

VARIABLES DEL INDICADOR

Nombre de la Variable	Unidad de medida	Tipo de Acumulación
personal de la salud (realizado)	Prestador de servicios	Suma
personal de la salud (programado)	Prestador de servicios	Suma

Fuente de Información

Medios de verificación

Supuestos

Observaciones

Id_mir

- 1 El presente documento despliega la información perteneciente a los indicadores estratégicos y gestión de aquellos programas presupuestarios que proveen de bienes y servicios que generan valor público a la ciudadanía jalisciense
- 2 Se muestra el número del Componente relacionado con el indicador.

GOBIERNO DEL ESTADO DE JALISCO
PRESUPUESTO DE EGRESOS PARA EL EJERCICIO FISCAL 2023
Ficha Técnica de Indicador

Sistema de Evaluación del Desempeño (SED)

Gobierno del Estado de Jalisco Secretaría de la Hacienda Pública

Datos del Programa

Operación de los Centros de Atención Primaria en Adicciones (CAPA)

Eje: Desarrollo Social Tema: Protección a la Salud

¿Quién gasta?

05	Unidad Presupuestal	149	Unidad Responsable	00158	Unidad Ejecutora del Gasto
Secretaría de Salud Jalisco		Consejo Estatal Contra las Adicciones en Jalisco		Consejo Estatal Contra las Adicciones en Jalisco	

¿Para qué se gasta?

Finalidad	Función	Subfunción
Desarrollo Social	Salud	Prestación de Servicios de Salud a la Comunidad

Presupuesto asignado al Programa Presupuestario

Monto

Objetivos

Nivel	Clave Componente	Resumen Narrativo
Fin		Contribuir a mejorar las condiciones de acceso efectivo a los derechos sociales, mediante el impulso de las capacidades de las personas y sus comunidades, reduciendo brechas de desigualdad, con un sentido de colectividad fortalecido que impulsa la movilidad social ascendente y con atención prioritaria para las personas y los grupos cuyos derechos han sido vulnerados de manera histórica y coyuntural en particular por la pandemia por COVID19.

Datos del Indicador

Denominación	Método de cálculo
Porcentaje de población en situación de pobreza	(Representa la proporción de la población en situación de pobreza con respecto al total de la población (Realizado)/Representa la proporción de la población en situación de pobreza con respecto al total de la población (Programado))*100

Descripción del Indicador
Muestra el porcentaje de personas que se encuentra en situación de pobreza cuando: presenta al menos una carencia social y tiene un ingreso inferior al valor de la línea de pobreza por ingresos.

Tipo de Indicador	<input type="text" value="Estratégico"/>	Dimensión del Indicador	<input type="text" value="Eficacia"/>	Año de Medición del Resultado	<input type="text" value="2024"/>
Cobertura	<input type="text" value="Estatal"/>	Frecuencia de Medición	<input type="text" value="Anual"/>		

Parámetros de semaforización						Desagregado meta valor por género				
						Meta Institucional	Meta Valor	Unidad de medida (meta valor)	Hombre	Mujer
130	80.00	79.99	60.00	59.99	0	100%	27	Porcentaje	0.00	0.00
						Sentido del Indicador	Línea Base (meta valor)	Año (Línea base)		
						Descendente	31	2021		

Variables del Indicador

Nombre de la Variable	Unidad de medida	Tipo de Acumulación
Representa la proporción de la población en situación de pobreza con respecto al total de la población (realizado)	Porcentaje	Valor presente
Representa la proporción de la población en situación de pobreza con respecto al total de la población (programado)	Porcentaje	Valor presente

Fuente de Información	CONEVAL. Medición de la pobreza 2020, estimaciones con base en la ENIGH 2018 y 2020.
Medios de verificación	
Supuestos	
Observaciones	
Id_mir	38764

- 1 El presente documento despliega la información perteneciente a los indicadores estratégicos y gestión de aquellos programas presupuestarios que proveen de bienes y servicios que generan valor público a la ciudadanía jalisciense
- 2 Se muestra el número del Componente relacionado con el indicador.

GOBIERNO DEL ESTADO DE JALISCO
PRESUPUESTO DE EGRESOS PARA EL EJERCICIO FISCAL 2023
Ficha Técnica de Indicador

Sistema de Evaluación del Desempeño (SED)

Gobierno del Estado de Jalisco Secretaría de la Hacienda Pública

Datos del Programa

Operación de los Centros de Atención Primaria en Adicciones (CAPA)

Eje: Desarrollo Social Tema: Protección a la Salud

¿Quién gasta?

05	Unidad Presupuestal	149	Unidad Responsable	00158	Unidad Ejecutora del Gasto
Secretaría de Salud Jalisco		Consejo Estatal Contra las Adicciones en Jalisco		Consejo Estatal Contra las Adicciones en Jalisco	

¿Para qué se gasta?

Finalidad	Función	Subfunción
Desarrollo Social	Salud	Prestación de Servicios de Salud a la Comunidad

Presupuesto asignado al Programa Presupuestario

Monto

Objetivos

Nivel	Clave Componente	Resumen Narrativo
Propósito		Las y los jaliscienses protegen y mejoran su salud, en participación y trabajo conjunto con las autoridades de salud.

Datos del Indicador

Denominación	Método de cálculo
Porcentaje de población con carencia por acceso a los servicios de salud	$(\text{Porcentaje de población con carencia por acceso a los servicios de salud (Realizado)} / \text{Porcentaje de población con carencia por acceso a los servicios de salud (Programado)}) * 100$

Descripción del Indicador
En el rubro de protección en salud se consideró la derechohabencia o afiliación a algún tipo de seguro o prepago en salud, es decir, una definición de protección financiera que se espera se vea reflejada en el estado de salud al facilitar el acceso a los servicios.

Tipo de Indicador	Estratégico	Dimensión del Indicador	Eficacia	Año de Medición del Resultado	2024
Cobertura	Estatatal	Frecuencia de Medición	Anual		

Parámetros de semaforización		Meta Institucional	Meta Valor	Unidad de medida (meta valor)	Desagregado meta valor por género	
	130	80.00	100%	28	Porcentaje	Hombre 0.00
	79.99	60.00	Sentido del Indicador	Línea Base (meta valor)	Año (Línea base)	Mujer 0.00
59.99	0	Descendente	32	2021		

Variables del Indicador

Nombre de la Variable	Unidad de medida	Tipo de Acumulación
Porcentaje de población con carencia por acceso a los servicios de salud (realizado)	Porcentaje	Valor presente
Porcentaje de población con carencia por acceso a los servicios de salud (programado)	Porcentaje	Valor presente

Fuente de Información

Medios de verificación

Supuestos

Observaciones

Id_mir

- 1 El presente documento despliega la información perteneciente a los indicadores estratégicos y gestión de aquellos programas presupuestarios que proveen de bienes y servicios que generan valor público a la ciudadanía jalisciense
- 2 Se muestra el número del Componente relacionado con el indicador.

GOBIERNO DEL ESTADO DE JALISCO
PRESUPUESTO DE EGRESOS PARA EL EJERCICIO FISCAL 2023

Ficha Técnica de Indicador

Sistema de Evaluación del Desempeño (SED)

Gobierno del Estado de Jalisco Secretaría de la Hacienda Pública

Datos del Programa

Operación de los Centros de Atención Primaria en Adicciones (CAPA)

Eje: Desarrollo Social Tema: Protección a la Salud

¿Quién gasta?

05	Unidad Presupuestal	149	Unidad Responsable	00158	Unidad Ejecutora del Gasto
Secretaría de Salud Jalisco		Consejo Estatal Contra las Adicciones en Jalisco		Consejo Estatal Contra las Adicciones en Jalisco	

¿Para qué se gasta?

Finalidad	Función	Subfunción
Desarrollo Social	Salud	Prestación de Servicios de Salud a la Comunidad

Presupuesto asignado al Programa Presupuestario

Monto

Objetivos

Nivel	Clave Componente	Resumen Narrativo
Componente	A1	Centros de atención operando para la prevención de adicciones.

Datos del Indicador

Denominación	Método de cálculo
Total de servicios de atención a las adicciones ofrecidos a la población que requiere tratamiento especializado	$(\text{Consulta primera vez (Realizado)} / \text{Consulta primera vez (Programado)}) * 100$

Descripción del Indicador
Centros de Atención para la Prevención de Adicciones operando

Tipo de Indicador	Gestión	Dimensión del Indicador	Eficacia	Año de Medición del Resultado	2022
Cobertura	Estatal	Frecuencia de Medición	Semestral		

Parámetros de semaforización	Meta Institucional	Meta Valor	Unidad de medida (meta valor)	Desagregado meta valor por género													
	100%	10,000	Consulta	Hombre	Mujer												
<table style="display: inline-table; border: none;"> <tr> <td style="border: 1px solid black; padding: 2px;">0</td> <td style="border: 1px solid black; padding: 2px;">59.99</td> <td style="border: 1px solid black; padding: 2px;">60.00</td> <td style="border: 1px solid black; padding: 2px;">79.99</td> <td style="border: 1px solid black; padding: 2px;">80.00</td> <td style="border: 1px solid black; padding: 2px;">130</td> </tr> <tr> <td style="background-color: red; width: 15px; height: 15px;"></td> <td style="background-color: red; width: 15px; height: 15px;"></td> <td style="background-color: yellow; width: 15px; height: 15px;"></td> <td style="background-color: yellow; width: 15px; height: 15px;"></td> <td style="background-color: green; width: 15px; height: 15px;"></td> <td style="background-color: green; width: 15px; height: 15px;"></td> </tr> </table>	0	59.99	60.00	79.99	80.00	130							Sentido del Indicador	Línea Base (meta valor)	Año (Línea base)		
0	59.99	60.00	79.99	80.00	130												
	Ascendente	No disponible	No disponible														

Variables del Indicador

Nombre de la Variable	Unidad de medida	Tipo de Acumulación
Consulta primera vez (realizado)	Consulta	Suma
Consulta primera vez (programado)	Consulta	Suma

Fuente de Información

Medios de verificación

Supuestos

Observaciones

Id_mir

- 1 El presente documento despliega la información perteneciente a los indicadores estratégicos y gestión de aquellos programas presupuestarios que proveen de bienes y servicios que generan valor público a la ciudadanía jalisciense
- 2 Se muestra el número del Componente relacionado con el indicador.

GOBIERNO DEL ESTADO DE JALISCO PRESUPUESTO DE EGRESOS PARA EL EJERCICIO FISCAL 2023 Ficha Técnica de Indicador

Sistema de Evaluación del Desempeño (SED)

Gobierno del Estado de JaliscoSecretaría de la Hacienda Pública

Datos del Programa

Operación de los Centros de Atención Primaria en Adicciones (CAPA)

Eje: Desarrollo SocialTema: Protección a la Salud

¿Quién gasta?

05	Unidad Presupuestal	149	Unidad Responsable	00158	Unidad Ejecutora del Gasto
Secretaría de Salud Jalisco		Consejo Estatal Contra las Adicciones en Jalisco		Consejo Estatal Contra las Adicciones en Jalisco	

¿Para qué se gasta?

Finalidad	Función	Subfunción
Desarrollo Social	Salud	Prestación de Servicios de Salud a la Comunidad

Presupuesto asignado al Programa Presupuestario

Monto

Objetivos

Nivel	Clave Componente	Resumen Narrativo
Componente	A2	Centros de atención primaria en adicciones supervisados en el sistema de SI-CALIDAD

Datos del Indicador

Denominación	Método de cálculo
Total de supervisiones a los Centros de Atención Primaria en Adicciones supervisados en el SUG (Sistema Unificado de Gestión) apegados al sistema de SI-CALIDAD	(Centros de Atención Primaria en Adicciones supervisados en el SUG (Sistema Unificado de Gestión) (Realizado) / Centros de Atención Primaria en Adicciones supervisados en el SUG (Sistema Unificado de Gestión) (Programado))*100

Descripción del Indicador
Mide la cantidad de supervisiones a los Centros de Atención Primaria en Adicciones que son evaluados en el SUG (Sistema Unificado de Gestión) bajo los lineamientos del sistema de SI-CALIDAD

Tipo de Indicador	Gestión	Dimensión del Indicador	Calidad	Año de Medición del Resultado	2022
Cobertura	Estatal	Frecuencia de Medición	Semestral		

Desagregado meta valor por género

Parámetros de semaforización						Meta Institucional	Meta Valor	Unidad de medida (meta valor)	Hombre	Mujer
0	59.99	60.00	79.99	80.00	130	100%	20	Supervisión	0.00	0.00
<div style="display: flex; justify-content: space-around;"> <div style="width: 20px; height: 20px; background-color: red; border: 1px solid black;"></div> <div style="width: 20px; height: 20px; background-color: red; border: 1px solid black;"></div> <div style="width: 20px; height: 20px; background-color: yellow; border: 1px solid black;"></div> <div style="width: 20px; height: 20px; background-color: yellow; border: 1px solid black;"></div> <div style="width: 20px; height: 20px; background-color: green; border: 1px solid black;"></div> <div style="width: 20px; height: 20px; background-color: green; border: 1px solid black;"></div> </div>						Sentido del Indicador	Línea Base (meta valor)	Año (Línea base)		
						Ascendente	No disponible	No disponible		

Variables del Indicador

Nombre de la Variable	Unidad de medida	Tipo de Acumulación
Centros de Atención Primaria en Adicciones supervisados en el SUG (Sistema Unificado de Gestión) (realizado)	Supervisión	Suma
Centros de Atención Primaria en Adicciones supervisados en el SUG (Sistema Unificado de Gestión) (programado)	Supervisión	Suma

Fuente de Información

Medios de verificación

Supuestos

Observaciones

Id_mir

- 1 El presente documento despliega la información perteneciente a los indicadores estratégicos y gestión de aquellos programas presupuestarios que proveen de bienes y servicios que generan valor público a la ciudadanía jalisciense
- 2 Se muestra el número del Componente relacionado con el indicador.

GOBIERNO DEL ESTADO DE JALISCO
PRESUPUESTO DE EGRESOS PARA EL EJERCICIO FISCAL 2023
Ficha Técnica de Indicador

Sistema de Evaluación del Desempeño (SED)

Gobierno del Estado de Jalisco Secretaría de la Hacienda Pública

Datos del Programa

Prevención en el uso y abuso de sustancias adictivas

Eje: Desarrollo Social Tema: Protección a la Salud

¿Quien gasta?

05	Unidad Presupuestal	149	Unidad Responsable	00158	Unidad Ejecutora del Gasto
Secretaría de Salud Jalisco		Consejo Estatal Contra las Adicciones en Jalisco		Consejo Estatal Contra las Adicciones en Jalisco	

¿Para qué se gasta?

Finalidad	Función	Subfunción
Desarrollo Social	Salud	Prestación de Servicios de Salud a la Comunidad

Presupuesto asignado al Programa Presupuestario

Monto \$61,847,029.00

Objetivos

Nivel	Clave Componente	Resumen Narrativo
Fin		Contribuir a mejorar las condiciones de acceso efectivo a los derechos sociales, mediante el impulso de las capacidades de las personas y sus comunidades, reduciendo brechas de desigualdad, con un sentido de colectividad fortalecido que impulsa la movilidad social ascendente y con atención prioritaria para las personas y los grupos cuyos derechos han sido vulnerados de manera histórica y coyuntural en particular por la pandemia por COVID19.

Datos del Indicador

Denominación	Método de cálculo
Porcentaje de población en situación de pobreza	(Representa la proporción de la población en situación de pobreza con respecto al total de la población (Realizado)/Representa la proporción de la población en situación de pobreza con respecto al total de la población (Programado))*100

Descripción del Indicador
Muestra el porcentaje de personas que se encuentra en situación de pobreza cuando: presenta al menos una carencia social y tiene un ingreso inferior al valor de la línea de pobreza por ingresos.

Tipo de Indicador	Estratégico	Dimensión del Indicador	Eficacia	Año de Medición del Resultado	2024
Cobertura	Estatal	Frecuencia de Medición	Anual		

						Desagregado meta valor por género				
Parámetros de semaforización						Meta Institucional	Meta Valor	Unidad de medida (meta valor)	Hombre	Mujer
130	80.00	79.99	60.00	59.99	0	100%	27	Porcentaje	0.00	0.00
						Sentido del Indicador	Línea Base (meta valor)	Año (Línea base)		
						Descendente	31	2021		

Variables del Indicador

Nombre de la Variable	Unidad de medida	Tipo de Acumulación
Representa la proporción de la población en situación de pobreza con respecto al total de la población (realizado)	Porcentaje	Valor presente
Representa la proporción de la población en situación de pobreza con respecto al total de la población (programado)	Porcentaje	Valor presente

Fuente de Información	CONEVAL. Medición de la pobreza 2020, estimaciones con base en la ENIGH 2018 y 2020.
Medios de verificación	
Supuestos	
Observaciones	
Id_mir	33949

- 1 El presente documento despliega la información perteneciente a los indicadores estratégicos y gestión de aquellos programas presupuestarios que proveen de bienes y servicios que generan valor público a la ciudadanía jalisciense
- 2 Se muestra el número del Componente relacionado con el indicador.

GOBIERNO DEL ESTADO DE JALISCO
PRESUPUESTO DE EGRESOS PARA EL EJERCICIO FISCAL 2023
Ficha Técnica de Indicador

Sistema de Evaluación del Desempeño (SED)

Gobierno del Estado de Jalisco Secretaría de la Hacienda Pública

Datos del Programa

Prevención en el uso y abuso de sustancias adictivas

Eje: Desarrollo Social

Tema: Protección a la Salud

¿Quién gasta?

05	Unidad Presupuestal	149	Unidad Responsable	00158	Unidad Ejecutora del Gasto
Secretaría de Salud Jalisco		Consejo Estatal Contra las Adicciones en Jalisco		Consejo Estatal Contra las Adicciones en Jalisco	

¿Para qué se gasta?

Finalidad	Función	Subfunción
Desarrollo Social	Salud	Prestación de Servicios de Salud a la Comunidad

Presupuesto asignado al Programa Presupuestario

Monto \$61,847,029.00

Objetivos

Nivel	Clave Componente	Resumen Narrativo
Propósito		Las y los jaliscienses protegen y mejoran su salud, en participación y trabajo conjunto con las autoridades de salud.

Datos del Indicador

Denominación	Método de cálculo
Porcentaje de población con carencia por acceso a los servicios de salud	$(\text{Porcentaje de población con carencia por acceso a los servicios de salud (Realizado)} / \text{Porcentaje de población con carencia por acceso a los servicios de salud (Programado)}) * 100$

Descripción del Indicador
En el rubro de protección en salud se consideró la derechohabencia o afiliación a algún tipo de seguro o prepago en salud, es decir, una definición de protección financiera que se espera se vea reflejada en el estado de salud al facilitar el acceso a los servicios.

Tipo de Indicador	Estratégico	Dimensión del Indicador	Eficacia	Año de Medición del Resultado	2024
Cobertura	Estatatal	Frecuencia de Medición	Anual		

Parámetros de semaforización								Desagregado meta valor por género			
	130	80.00	79.99	60.00	59.99	0	100%	28	Unidad de medida (meta valor)	Hombre	Mujer
	■	■	■	■	■	■	Sentido del Indicador	Línea Base (meta valor)	Porcentaje	0.00	0.00
							Descendente	32	Año (Línea base)		
									2021		

Variables del Indicador

Nombre de la Variable	Unidad de medida	Tipo de Acumulación
Porcentaje de población con carencia por acceso a los servicios de salud (realizado)	Porcentaje	Valor presente
Porcentaje de población con carencia por acceso a los servicios de salud (programado)	Porcentaje	Valor presente

Fuente de Información CONEVAL. Medición de la pobreza 2020, estimaciones con base en la ENIGH 2018 y 2020.

Medios de verificación

Supuestos

Observaciones

Id_mir 33950

- 1 El presente documento despliega la información perteneciente a los indicadores estratégicos y gestión de aquellos programas presupuestarios que proveen de bienes y servicios que generan valor público a la ciudadanía jalisciense
- 2 Se muestra el número del Componente relacionado con el indicador.

GOBIERNO DEL ESTADO DE JALISCO
PRESUPUESTO DE EGRESOS PARA EL EJERCICIO FISCAL 2023
Ficha Técnica de Indicador

Sistema de Evaluación del Desempeño (SED)

Gobierno del Estado de Jalisco Secretaría de la Hacienda Pública

Datos del Programa

Prevención en el uso y abuso de sustancias adictivas

Eje: Desarrollo Social Tema: Protección a la Salud

¿Quién gasta?

05	Unidad Presupuestal	149	Unidad Responsable	00158	Unidad Ejecutora del Gasto
Secretaría de Salud Jalisco		Consejo Estatal Contra las Adicciones en Jalisco		Consejo Estatal Contra las Adicciones en Jalisco	

¿Para qué se gasta?

Finalidad	Función	Subfunción
Desarrollo Social	Salud	Prestación de Servicios de Salud a la Comunidad

Presupuesto asignado al Programa Presupuestario

Monto

Objetivos

Nivel	Clave Componente	Resumen Narrativo
Componente	05	Acuerdos de colaboración y convenios formalizados para la formación de Redes para la Prevención de Adicciones.

Datos del Indicador

Denominación	Método de cálculo
Total de gestiones Interinstitucionales formalizados	(Acuerdos formalizados (Realizado) / Acuerdos formalizados (Programado))*100

Descripción del Indicador
Vinculación, coordinación y colaboración con Instituciones Privadas y Públicas en el Estado para la formación de Redes para la Prevención de adicciones, que pretende sumar esfuerzos en la realización de acciones de prevención, capacitación y difusión.

Tipo de Indicador	Gestión	Dimensión del Indicador	Eficacia	Año de Medición del Resultado	2023
Cobertura	Estatal	Frecuencia de Medición	Semestral		

Desagregado meta valor por género

Parámetros de semaforización						Meta Institucional	Meta Valor	Unidad de medida (meta valor)	Hombre	Mujer
0	59.99	60.00	79.99	80.00	130	100%	24	Acuerdo	0.00	0.00
						Sentido del Indicador	Línea Base (meta valor)	Año (Línea base)		
						Ascendente	5	2019		

Variables del Indicador

Nombre de la Variable	Unidad de medida	Tipo de Acumulación
Acuerdos formalizados (realizado)	Acuerdo	Suma
Acuerdos formalizados (programado)	Acuerdo	Suma

Fuente de Información Minutas de los eventos, acuerdos y convenios firmados, resguardado por la coordinación interinstitucional de CECAJ

Medios de verificación Minutas de los eventos, acuerdos y convenios firmados

Supuestos Las autoridades cumplen los acuerdos, las Administraciones nuevas continúan con las políticas y planes.

Observaciones

Id_mir

- 1 El presente documento despliega la información perteniente a los indicadores estratégicos y gestión de aquellos programas presupuestarios que proveen de bienes y servicios que generan valor público a la ciudadanía jalisciense
- 2 Se muestra el número del Componente relacionado con el indicador.

GOBIERNO DEL ESTADO DE JALISCO PRESUPUESTO DE EGRESOS PARA EL EJERCICIO FISCAL 2023

Ficha Técnica de Indicador

Sistema de Evaluación del Desempeño (SED)

Gobierno del Estado de JaliscoSecretaría de la Hacienda Pública

Datos del Programa

Prevención en el uso y abuso de sustancias adictivas

Eje: Desarrollo SocialTema: Protección a la Salud

¿Quién gasta?

05	Unidad Presupuestal	149	Unidad Responsable	00158	Unidad Ejecutora del Gasto
Secretaría de Salud Jalisco		Consejo Estatal Contra las Adicciones en Jalisco		Consejo Estatal Contra las Adicciones en Jalisco	

¿Para qué se gasta?

Finalidad	Función	Subfunción
Desarrollo Social	Salud	Prestación de Servicios de Salud a la Comunidad

Presupuesto asignado al Programa Presupuestario

Monto\$61,847,029.00

Objetivos

Nivel	Clave Componente	Resumen Narrativo
Componente	A2	Acciones de capacitación otorgada a personas sobre adicciones de forma presencial y virtual

Datos del Indicador

Denominación	Método de cálculo
Total de eventos de capacitación sobre adicciones de forma presencial y/o virtual	(Número de capacitaciones (Realizado) / Número de capacitaciones (Programado))*100

Descripción del Indicador
Eventos de capacitación otorgadas a personas sobre adicciones de forma presencial y/o virtual

Tipo de Indicador	Gestión	Dimensión del Indicador	Eficacia	Año de Medición del Resultado	2023
Cobertura	Estatal	Frecuencia de Medición	Mensual		

							Desagregado meta valor por género			
							Hombre	Mujer		
Parámetros de semaforización		Meta Institucional	Meta Valor	Unidad de medida (meta valor)						
0	59.99	60.00	79.99	80.00	130	100%	1,875	Acción	0.00	0.00
		Sentido del Indicador	Línea Base (meta valor)			Ascendente	25,000	Año (Línea base)		
						2021				

Variables del Indicador

Nombre de la Variable	Unidad de medida	Tipo de Acumulación
Número de capacitaciones (realizado)	Acción	Suma
Número de capacitaciones (programado)	Acción	Suma

Fuente de Información
Tarjetas informativas, listas de asistencia, minutas y reportes con evidencia fotográfica, que se encuentran en la coordinación de capacitación de CECAJ

Medios de verificación
Tarjetas informativas, minutas y reportes con fotos y videos

Supuestos
Los organismos, escuelas y empresas conocen de los cursos y talleres que oferta el Consejo sobre el fenómeno

Observaciones

Id_mir 34559

- El presente documento despliega la información perteneciente a los indicadores estratégicos y gestión de aquellos programas presupuestarios que proveen de bienes y servicios que generan valor público a la ciudadanía jalisciense
- Se muestra el número del Componente relacionado con el indicador.

GOBIERNO DEL ESTADO DE JALISCO
PRESUPUESTO DE EGRESOS PARA EL EJERCICIO FISCAL 2023
Ficha Técnica de Indicador

Sistema de Evaluación del Desempeño (SED)

Gobierno del Estado de Jalisco Secretaría de la Hacienda Pública

Datos del Programa

Prevención en el uso y abuso de sustancias adictivas

Eje: Desarrollo Social Tema: Protección a la Salud

¿Quién gasta?

05	Unidad Presupuestal	149	Unidad Responsable	00158	Unidad Ejecutora del Gasto
Secretaría de Salud Jalisco		Consejo Estatal Contra las Adicciones en Jalisco		Consejo Estatal Contra las Adicciones en Jalisco	

¿Para qué se gasta?

Finalidad	Función	Subfunción
Desarrollo Social	Salud	Prestación de Servicios de Salud a la Comunidad

Presupuesto asignado al Programa Presupuestario

Monto

Objetivos

Nivel	Clave Componente	Resumen Narrativo
Componente	A4	Programa de prevención de adicciones ejecutado para disminuir conductas de riesgo fomentando habilidades protectoras

Datos del Indicador

Denominación	Método de cálculo
Total de eventos para la Prevención de Adicciones	$(\text{Eventos (Realizado)} / \text{Eventos (Programado)}) * 100$

Descripción del Indicador
Este indicador mostrará el número de eventos para la promoción de la prevención de adicciones

Tipo de Indicador	Gestión	Dimensión del Indicador	Eficacia	Año de Medición del Resultado	2022
Cobertura	Estatal	Frecuencia de Medición	Mensual		

		Meta Institucional		Meta Valor	Unidad de medida (meta valor)	Desagregado meta valor por género	
		100%	4,125	Evento	Hombre	Mujer	
Parámetros de semaforización				Sentido del Indicador	Línea Base (meta valor)	Año (Línea base)	
0	59.99	60.00	79.99	Ascendente	5,500	2019	
■	■	■	■				

Variables del Indicador

Nombre de la Variable	Unidad de medida	Tipo de Acumulación
Eventos (realizado)	Evento	Suma
Eventos (programado)	Evento	Suma

Fuente de Información

Medios de verificación

Supuestos

Observaciones

Id_mir

- El presente documento despliega la información perteneciente a los indicadores estratégicos y gestión de aquellos programas presupuestarios que proveen de bienes y servicios que generan valor público a la ciudadanía jalisciense
- Se muestra el número del Componente relacionado con el indicador.

GOBIERNO DEL ESTADO DE JALISCO
PRESUPUESTO DE EGRESOS PARA EL EJERCICIO FISCAL 2023
Ficha Técnica de Indicador

Sistema de Evaluación del Desempeño (SED)

Gobierno del Estado de Jalisco Secretaría de la Hacienda Pública

Datos del Programa

Prevención en el uso y abuso de sustancias adictivas

Eje: Desarrollo Social Tema: Protección a la Salud

¿Quién gasta?

05	Unidad Presupuestal	149	Unidad Responsable	00158	Unidad Ejecutora del Gasto
Secretaría de Salud Jalisco		Consejo Estatal Contra las Adicciones en Jalisco		Consejo Estatal Contra las Adicciones en Jalisco	

¿Para qué se gasta?

Finalidad	Función	Subfunción
Desarrollo Social	Salud	Prestación de Servicios de Salud a la Comunidad

Presupuesto asignado al Programa Presupuestario

Monto \$61,847,029.00

Objetivos

Nivel	Clave Componente	Resumen Narrativo
Componente	A1	Investigaciones desarrolladas en Materia de Adicciones

Datos del Indicador

Denominación	Método de cálculo
Total de investigaciones sobre adicciones	(Investigaciones (Realizado) / Investigaciones (Programado))*100

Descripción del Indicador
Investigaciones desarrolladas

Tipo de Indicador	Gestión	Dimensión del Indicador	Eficacia	Año de Medición del Resultado	2022
Cobertura	Estatal	Frecuencia de Medición	Semestral		

Desagregado meta valor por género						
Parámetros de semaforización		Meta Institucional	Meta Valor	Unidad de medida (meta valor)	Hombre	Mujer
0	59.99	100%	2	Investigación	0.00	0.00
60.00	79.99	Sentido del Indicador	Línea Base (meta valor)	Año (Línea base)		
80.00	130	Ascendente	5	2019		

Variables del Indicador

Nombre de la Variable	Unidad de medida	Tipo de Acumulación
Investigaciones (realizado)	Investigación	Suma
Investigaciones (programado)	Investigación	Suma

Fuente de Información informe de resultados de cada investigación realizada, resguardada en el área del departamento de sísva de CECAJ

Medios de verificación Informe de resultados de cada investigación realizada

Supuestos Los municipios conocen la situación del fenómeno adictivo.

Observaciones

Id_mir 34563

- 1 El presente documento despliega la información perteneciente a los indicadores estratégicos y gestión de aquellos programas presupuestarios que proveen de bienes y servicios que generan valor público a la ciudadanía jalisciense
- 2 Se muestra el número del Componente relacionado con el indicador.

GOBIERNO DEL ESTADO DE JALISCO
PRESUPUESTO DE EGRESOS PARA EL EJERCICIO FISCAL 2023
Ficha Técnica de Indicador

Sistema de Evaluación del Desempeño (SED)

Gobierno del Estado de Jalisco Secretaría de la Hacienda Pública

Datos del Programa

Prevención de Riesgos y Lesiones

Eje: Desarrollo Social Tema: Protección a la Salud

¿Quién gasta?

05	Unidad Presupuestal	150	Unidad Responsable	00159	Unidad Ejecutora del Gasto
Secretaría de Salud Jalisco		Consejo Estatal para la Prevención de Accidentes		Consejo Estatal para la Prevención de Accidentes	

¿Para qué se gasta?

Finalidad	Función	Subfunción
Desarrollo Social	Salud	Prestación de Servicios de Salud a la Comunidad

Presupuesto asignado al Programa Presupuestario

Monto \$1,195,900.00

Objetivos

Nivel	Clave Componente	Resumen Narrativo
Fin		Contribuir a mejorar las condiciones de acceso efectivo a los derechos sociales, mediante el impulso de las capacidades de las personas y sus comunidades, reduciendo brechas de desigualdad, con un sentido de colectividad fortalecido que impulsa la movilidad social ascendente y con atención prioritaria para las personas y los grupos cuyos derechos han sido vulnerados de manera histórica y coyuntural en particular por la pandemia por COVID19.

Datos del Indicador

Denominación	Método de cálculo
Porcentaje de la población vulnerable por carencias sociales	(Representa la proporción de la población vulnerable por carencias sociales con respecto al total de la población. (Realizado)/Representa la proporción de la población vulnerable por carencias sociales con respecto al total de la población. (Programado))*100

Descripción del Indicador
Población que presenta una o más carencias sociales relacionadas con los siguientes indicadores: 1. Rezago educativo 2. Acceso a los servicios de salud. 3. Acceso a la seguridad social. 4. Calidad y espacios de la vivienda. 5. Acceso a los servicios básicos en la vivienda. 6. Acceso a la alimentación nutritiva y de calidad; pero cuyo ingreso es superior a la línea de bienestar.

Tipo de Indicador	Estratégico	Dimensión del Indicador	Eficacia	Año de Medición del Resultado	2024
Cobertura	Estatal	Frecuencia de Medición	Anual		

Parámetros de semaforización						Desagregado meta valor por género				
						Meta Institucional	Meta Valor	Unidad de medida (meta valor)	Hombre	Mujer
130	80.00	79.99	60.00	59.99	0	100%	23	Porcentaje	0.00	0.00
Sentido del Indicador						Línea Base (meta valor)	Año (Línea base)			
Descendente						28	2021			

Variables del Indicador

Nombre de la Variable	Unidad de medida	Tipo de Acumulación
Representa la proporción de la población vulnerable por carencias sociales con respecto al total de la población. (realizado)	Porcentaje	Valor presente
Representa la proporción de la población vulnerable por carencias sociales con respecto al total de la población. (programado)	Porcentaje	Valor presente

Fuente de Información	CONEVAL. Medición de la pobreza 2020, estimaciones con base en la ENIGH 2018 y 2020.
Medios de verificación	
Supuestos	
Observaciones	
Id_mir	39571

- 1 El presente documento despliega la información perteneciente a los indicadores estratégicos y gestión de aquellos programas presupuestarios que proveen de bienes y servicios que generan valor público a la ciudadanía jalisciense
- 2 Se muestra el número del Componente relacionado con el indicador.

GOBIERNO DEL ESTADO DE JALISCO
PRESUPUESTO DE EGRESOS PARA EL EJERCICIO FISCAL 2023
Ficha Técnica de Indicador

Sistema de Evaluación del Desempeño (SED)

Gobierno del Estado de Jalisco Secretaría de la Hacienda Pública

Datos del Programa

Prevención de Riesgos y Lesiones

Eje: Desarrollo Social Tema: Protección a la Salud

¿Quién gasta?

05	Unidad Presupuestal	150	Unidad Responsable	00159	Unidad Ejecutora del Gasto
Secretaría de Salud Jalisco		Consejo Estatal para la Prevención de Accidentes		Consejo Estatal para la Prevención de Accidentes	

¿Para qué se gasta?

Finalidad	Función	Subfunción
Desarrollo Social	Salud	Prestación de Servicios de Salud a la Comunidad

Presupuesto asignado al Programa Presupuestario

Monto \$1,195,900.00

Objetivos

Nivel	Clave Componente	Resumen Narrativo
Propósito		Las y los jaliscienses protegen y mejoran su salud, en participación y trabajo conjunto con las autoridades de salud.

Datos del Indicador

Denominación	Método de cálculo
Porcentaje de población con carencia por acceso a los servicios de salud	$(\text{Porcentaje de población con carencia por acceso a los servicios de salud (Realizado)} / \text{Porcentaje de población con carencia por acceso a los servicios de salud (Programado)}) * 100$

Descripción del Indicador
En el rubro de protección en salud se consideró la derechohabencia o afiliación a algún tipo de seguro o prepago en salud, es decir, una definición de protección financiera que se espera se vea reflejada en el estado de salud al facilitar el acceso a los servicios.

Tipo de Indicador	Estratégico	Dimensión del Indicador	Eficacia	Año de Medición del Resultado	2024
Cobertura	Estatad	Frecuencia de Medición	Anual		

Parámetros de semaforización		Meta Institucional	Meta Valor	Unidad de medida (meta valor)	Desagregado meta valor por género	
	130	80.00	100%	28	Porcentaje	Hombre 0.00
	79.99	60.00	Sentido del Indicador	Línea Base (meta valor)	Año (Línea base)	Mujer 0.00
59.99	0	Descendente	32	2021		

Variables del Indicador

Nombre de la Variable	Unidad de medida	Tipo de Acumulación
Porcentaje de población con carencia por acceso a los servicios de salud (realizado)	Porcentaje	Valor presente
Porcentaje de población con carencia por acceso a los servicios de salud (programado)	Porcentaje	Valor presente

Fuente de Información CONEVAL. Medición de la pobreza 2020, estimaciones con base en la ENIGH 2018 y 2020.

Medios de verificación

Supuestos

Observaciones

Id_mir 39573

- 1 El presente documento despliega la información perteneciente a los indicadores estratégicos y gestión de aquellos programas presupuestarios que proveen de bienes y servicios que generan valor público a la ciudadanía jalisciense
- 2 Se muestra el número del Componente relacionado con el indicador.

GOBIERNO DEL ESTADO DE JALISCO
PRESUPUESTO DE EGRESOS PARA EL EJERCICIO FISCAL 2023

Ficha Técnica de Indicador

Sistema de Evaluación del Desempeño (SED)

Gobierno del Estado de Jalisco Secretaría de la Hacienda Pública

Datos del Programa

Prevención de Riesgos y Lesiones

Eje: Desarrollo Social Tema: Protección a la Salud

¿Quién gasta?

05	Unidad Presupuestal	150	Unidad Responsable	00159	Unidad Ejecutora del Gasto
	Secretaría de Salud Jalisco		Consejo Estatal para la Prevención de Accidentes		Consejo Estatal para la Prevención de Accidentes

¿Para qué se gasta?

Finalidad	Función	Subfunción
Desarrollo Social	Salud	Prestación de Servicios de Salud a la Comunidad

Presupuesto asignado al Programa Presupuestario

Monto

Objetivos

Nivel	Clave Componente	Resumen Narrativo
Componente	02	Decisiones oportunas tomadas para el funcionamiento eficaz del observatorio de lesiones.

Datos del Indicador

Denominación	Método de cálculo
Porcentaje de Investigaciones del Observatorio de Lesiones	(Porcentaje de Investigaciones del Observatorio de Lesiones (Realizado) / Porcentaje de Investigaciones del Observatorio de Lesiones (Programado))*100

Descripción del Indicador
Generar medidas, diseños, estrategias y políticas públicas que permitan la prevención y el control de riesgo y lesiones fatales.

Tipo de Indicador	Estratégico	Dimensión del Indicador	Eficacia	Año de Medición del Resultado	2023
Cobertura	Estatal	Frecuencia de Medición	Trimestral		

Parámetros de semaforización	Meta Institucional	Meta Valor	Unidad de medida (meta valor)	Desagregado meta valor por género	
	100%	3	Porcentaje	Hombre	Mujer
0 59.99 60.00 79.99 80.00 130	Sentido del Indicador	Línea Base (meta valor)	Año (Línea base)	0.00	0.00
■ ■ ■	Ascendente	No disponible	No disponible		

Variables del Indicador

Nombre de la Variable	Unidad de medida	Tipo de Acumulación
Porcentaje de Investigaciones del Observatorio de Lesiones (realizado)	Porcentaje	Suma
Porcentaje de Investigaciones del Observatorio de Lesiones (programado)	Porcentaje	Suma

Fuente de Información

Medios de verificación

Supuestos

Observaciones

Id_mir

- 1 El presente documento despliega la información perteneciente a los indicadores estratégicos y gestión de aquellos programas presupuestarios que proveen de bienes y servicios que generan valor público a la ciudadanía jalisciense
- 2 Se muestra el número del Componente relacionado con el indicador.

GOBIERNO DEL ESTADO DE JALISCO PRESUPUESTO DE EGRESOS PARA EL EJERCICIO FISCAL 2023

Ficha Técnica de Indicador

Sistema de Evaluación del Desempeño (SED)

Gobierno del Estado de Jalisco		Secretaría de la Hacienda Pública					
Datos del Programa							
Prevención de Riesgos y Lesiones							
Eje: Desarrollo Social		Tema: Protección a la Salud					
¿Quién gasta?							
05	Unidad Presupuestal	150	Unidad Responsable				
00159			Unidad Ejecutora del Gasto				
Secretaría de Salud Jalisco		Consejo Estatal para la Prevención de Accidentes					
		Consejo Estatal para la Prevención de Accidentes					
¿Para qué se gasta?							
Finalidad	Función	Subfunción					
Desarrollo Social	Salud	Prestación de Servicios de Salud a la Comunidad					
Presupuesto asignado al Programa Presupuestario							
Monto		\$1,195,900.00					
Objetivos							
Nivel	Clave Componente	Resumen Narrativo					
Componente	03	Información en materia de prevención de accidentes, difundida a los jaliscienses.					
Datos del Indicador							
Denominación		Método de cálculo					
Total de Capacitaciones a profesionales de la salud en materia de prevención de accidentes.		$(\text{Capacitación a profesionales de la salud en materia de prevención de accidentes (Realizado)} / \text{Capacitación a profesionales de la salud en materia de prevención de accidentes (Programado)}) * 100$					
Descripción del Indicador							
La capacitación a los profesionales de la salud contribuyen a la adopción de conductas seguras, en el tema de prevención de riesgos y lesiones en el Estado de Jalisco que incidirán en la población del Estado de Jalisco.							
Tipo de Indicador	Gestión	Dimensión del Indicador	Eficacia				
Cobertura	Estatal	Frecuencia de Medición	Trimestral				
		Año de Medición del Resultado	2023				
Desagregado meta valor por género							
Parámetros de semaforización		Meta Institucional	Meta Valor				
0	59.99	100%	500				
60.00	79.99	Sentido del Indicador	Línea Base (meta valor)				
80.00	130	Ascendente	50,000				
		Unidad de medida (meta valor)	Año (Línea base)				
		Capacitación	2020				
		Unidad de medida (meta valor)	Desagregado meta valor por género				
		Capacitación	<table border="1" style="width: 100%; border-collapse: collapse;"> <tr> <td style="text-align: center;">Hombre</td> <td style="text-align: center;">Mujer</td> </tr> <tr> <td style="text-align: center;">0.00</td> <td style="text-align: center;">0.00</td> </tr> </table>	Hombre	Mujer	0.00	0.00
Hombre	Mujer						
0.00	0.00						
Variables del Indicador							
Nombre de la Variable		Unidad de medida	Tipo de Acumulación				
Capacitación a profesionales de la salud en materia de prevención de accidentes (realizado)		Capacitación	Suma				
Capacitación a profesionales de la salud en materia de prevención de accidentes (programado)		Capacitación	Suma				
Fuente de Información		Informes, reportes CEPAJ					
Medios de verificación		Consejo Estatal para la Prevención de Accidentes					
Supuestos		Contar con profesionales certificados para orientar a la población en materia de prevención de riesgos y lesiones					
Observaciones							
Id_mir		39941					

- 1 El presente documento despliega la información perteneciente a los indicadores estratégicos y gestión de aquellos programas presupuestarios que proveen de bienes y servicios que generan valor público a la ciudadanía jalisciense
- 2 Se muestra el número del Componente relacionado con el indicador.

GOBIERNO DEL ESTADO DE JALISCO
PRESUPUESTO DE EGRESOS PARA EL EJERCICIO FISCAL 2023

Ficha Técnica de Indicador

Sistema de Evaluación del Desempeño (SED)

Gobierno del Estado de Jalisco Secretaría de la Hacienda Pública

Datos del Programa

Atención prehospitalaria especializada

Eje: Desarrollo Social Tema: Protección a la Salud

¿Quién gasta?

05	Unidad Presupuestal	150	Unidad Responsable	00159	Unidad Ejecutora del Gasto
Secretaría de Salud Jalisco		Consejo Estatal para la Prevención de Accidentes		Consejo Estatal para la Prevención de Accidentes	

¿Para qué se gasta?

Finalidad	Función	Subfunción
Desarrollo Social	Salud	Prestación de Servicios de Salud a la Persona

Presupuesto asignado al Programa Presupuestario

Monto

Objetivos

Nivel	Clave Componente	Resumen Narrativo
Fin		Contribuir a mejorar las condiciones de acceso efectivo a los derechos sociales, mediante el impulso de las capacidades de las personas y sus comunidades, reduciendo brechas de desigualdad, con un sentido de colectividad fortalecido que impulsa la movilidad social ascendente y con atención prioritaria para las personas y los grupos cuyos derechos han sido vulnerados de manera histórica y coyuntural en particular por la pandemia por COVID19.

Datos del Indicador

Denominación Porcentaje de la población vulnerable por carencias sociales	Método de cálculo (Representa la proporción de la población vulnerable por carencias sociales con respecto al total de la población. (Realizado)/Representa la proporción de la población vulnerable por carencias sociales con respecto al total de la población. (Programado))*100
---	--

Descripción del Indicador
Población que presenta una o más carencias sociales relacionadas con los siguientes indicadores: 1. Rezago educativo 2. Acceso a los servicios de salud. 3. Acceso a la seguridad social. 4. Calidad y espacios de la vivienda. 5. Acceso a los servicios básicos en la vivienda. 6. Acceso a la alimentación nutritiva y de calidad; pero cuyo ingreso es superior a la línea de bienestar.

Tipo de Indicador	Estratégico	Dimensión del Indicador	Eficacia	Año de Medición del Resultado	2024
Cobertura	Estatal	Frecuencia de Medición	Anual		

Parámetros de semaforización						Desagregado meta valor por género				
						Meta Institucional	Meta Valor	Unidad de medida (meta valor)	Hombre	Mujer
<input type="text" value="130"/>	<input type="text" value="80.00"/>	<input type="text" value="79.99"/>	<input type="text" value="60.00"/>	<input type="text" value="59.99"/>	<input type="text" value="0"/>	<input type="text" value="100%"/>	<input type="text" value="23"/>	<input type="text" value="Porcentaje"/>	<input type="text" value="0.00"/>	<input type="text" value="0.00"/>
Sentido del Indicador						Línea Base (meta valor)	Año (Línea base)			
Descendente						28	2021			

Variables del Indicador

Nombre de la Variable	Unidad de medida	Tipo de Acumulación
Representa la proporción de la población vulnerable por carencias sociales con respecto al total de la población. (realizado)	Porcentaje	Valor presente
Representa la proporción de la población vulnerable por carencias sociales con respecto al total de la población. (programado)	Porcentaje	Valor presente

Fuente de Información	CONEVAL. Medición de la pobreza 2020, estimaciones con base en la ENIGH 2018 y 2020.
Medios de verificación	
Supuestos	
Observaciones	
Id_mir	33951

- 1 El presente documento despliega la información perteneciente a los indicadores estratégicos y gestión de aquellos programas presupuestarios que proveen de bienes y servicios que generan valor público a la ciudadanía jalisciense
- 2 Se muestra el número del Componente relacionado con el indicador.

GOBIERNO DEL ESTADO DE JALISCO
PRESUPUESTO DE EGRESOS PARA EL EJERCICIO FISCAL 2023
Ficha Técnica de Indicador

Sistema de Evaluación del Desempeño (SED)

Gobierno del Estado de Jalisco Secretaría de la Hacienda Pública

Datos del Programa

Atención prehospitalaria especializada

Eje: Desarrollo Social Tema: Protección a la Salud

¿Quién gasta?

05	Unidad Presupuestal	150	Unidad Responsable	00159	Unidad Ejecutora del Gasto
Secretaría de Salud Jalisco		Consejo Estatal para la Prevención de Accidentes		Consejo Estatal para la Prevención de Accidentes	

¿Para qué se gasta?

Finalidad	Función	Subfunción
Desarrollo Social	Salud	Prestación de Servicios de Salud a la Persona

Presupuesto asignado al Programa Presupuestario

Monto \$34,421,526.00

Objetivos

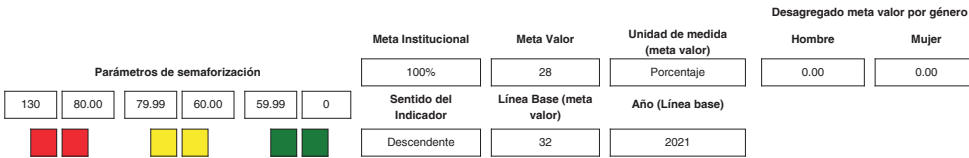
Nivel	Clave Componente	Resumen Narrativo
Propósito		Las y los jaliscienses protegen y mejoran su salud, en participación y trabajo conjunto con las autoridades de salud.

Datos del Indicador

Denominación	Método de cálculo
Porcentaje de población con carencia por acceso a los servicios de salud	$(\text{Porcentaje de población con carencia por acceso a los servicios de salud (Realizado)} / \text{Porcentaje de población con carencia por acceso a los servicios de salud (Programado)}) * 100$

Descripción del Indicador
En el rubro de protección en salud se consideró la derechohabencia o afiliación a algún tipo de seguro o prepago en salud, es decir, una definición de protección financiera que se espera se vea reflejada en el estado de salud al facilitar el acceso a los servicios.

Tipo de Indicador	Estratégico	Dimensión del Indicador	Eficacia	Año de Medición del Resultado	2024
Cobertura	Estatad	Frecuencia de Medición	Anual		



Variables del Indicador

Nombre de la Variable	Unidad de medida	Tipo de Acumulación
Porcentaje de población con carencia por acceso a los servicios de salud (realizado)	Porcentaje	Valor presente
Porcentaje de población con carencia por acceso a los servicios de salud (programado)	Porcentaje	Valor presente

Fuente de Información CONEVAL. Medición de la pobreza 2020, estimaciones con base en la ENIGH 2018 y 2020.

Medios de verificación

Supuestos

Observaciones

Id_mir 33952

- 1 El presente documento despliega la información perteneciente a los indicadores estratégicos y gestión de aquellos programas presupuestarios que proveen de bienes y servicios que generan valor público a la ciudadanía jalisciense
- 2 Se muestra el número del Componente relacionado con el indicador.

GOBIERNO DEL ESTADO DE JALISCO
PRESUPUESTO DE EGRESOS PARA EL EJERCICIO FISCAL 2023

Ficha Técnica de Indicador

Sistema de Evaluación del Desempeño (SED)

Gobierno del Estado de Jalisco Secretaría de la Hacienda Pública

Datos del Programa

Atención prehospitalaria especializada

Eje: Desarrollo Social Tema: Protección a la Salud

¿Quién gasta?

05	Unidad Presupuestal	150	Unidad Responsable	00159	Unidad Ejecutora del Gasto
Secretaría de Salud Jalisco		Consejo Estatal para la Prevención de Accidentes		Consejo Estatal para la Prevención de Accidentes	

¿Para qué se gasta?

Finalidad	Función	Subfunción
Desarrollo Social	Salud	Prestación de Servicios de Salud a la Persona

Presupuesto asignado al Programa Presupuestario

Monto

Objetivos

Nivel	Clave Componente	Resumen Narrativo
Componente	A2	Información en materia de atención médica de urgencias, difundida a los jaliscienses.

Datos del Indicador

Denominación	Método de cálculo
Total de capacitados e informados en atención médica de urgencias	(Capacitación e información a la población en atención médica de urgencias (Realizado) / Capacitación e información a la población en atención médica de urgencias (Programado))*100

Descripción del Indicador
Capacitación e información a mujeres y hombres Jaliscienses en atención médica de urgencias.

Tipo de Indicador	Estratégico	Dimensión del Indicador	Eficacia	Año de Medición del Resultado	2023
Cobertura	Estatal	Frecuencia de Medición	Trimestral		

Desagregado meta valor por género

Parámetros de semaforización						Meta Institucional	Meta Valor	Unidad de medida (meta valor)	Desagregado meta valor por género	
0	59.99	60.00	79.99	80.00	130	100%	200	Capacitación	Hombre	Mujer
						Sentido del Indicador	Línea Base (meta valor)	Año (Línea base)	60.00	40.00
						Ascendente	No disponible	No disponible		

Variables del Indicador

Nombre de la Variable	Unidad de medida	Tipo de Acumulación
Capacitación e información a la población en atención médica de urgencias (realizado)	Capacitación	Suma
Capacitación e información a la población en atención médica de urgencias (programado)	Capacitación	Suma

Fuente de Información

Medios de verificación

Supuestos

Observaciones

Id_mir

- 1 El presente documento despliega la información perteneciente a los indicadores estratégicos y gestión de aquellos programas presupuestarios que proveen de bienes y servicios que generan valor público a la ciudadanía jalisciense
- 2 Se muestra el número del Componente relacionado con el indicador.

GOBIERNO DEL ESTADO DE JALISCO
PRESUPUESTO DE EGRESOS PARA EL EJERCICIO FISCAL 2023

Ficha Técnica de Indicador

Sistema de Evaluación del Desempeño (SED)

Gobierno del Estado de Jalisco		Secretaría de la Hacienda Pública	
Datos del Programa			
Atención prehospitalaria especializada			
Eje: Desarrollo Social		Tema: Protección a la Salud	
¿Quién gasta?			
05	Unidad Presupuestal	150	Unidad Responsable
Secretaría de Salud Jalisco		Consejo Estatal para la Prevención de Accidentes	
		00159	Unidad Ejecutora del Gasto
		Consejo Estatal para la Prevención de Accidentes	
¿Para qué se gasta?			
Finalidad		Subfunción	
Desarrollo Social		Prestación de Servicios de Salud a la Persona	
Función			
Salud			
Presupuesto asignado al Programa Presupuestario			
Monto		\$34,421,526.00	
Objetivos			
Nivel	Clave Componente	Resumen Narrativo	
Componente	A1	Atención médica de urgencias otorgada oportunamente.	
Datos del Indicador			
Denominación		Método de cálculo	
Total de atenciones prehospitalarias Despacho de ambulancias SAMU		(Atención prehospitalaria regulación medica de urgencia SAMU (Realizado) / Atención prehospitalaria regulación medica de urgencia SAMU (Programado))*100	
Descripción del Indicador			
Atención prehospitalaria de urgencias de calidad y oportuna a la población sin importar su afiliación o derechohabencia a niñas, niños, mujeres y hombres, por medio del despacho de ambulancias.			
Tipo de Indicador	Gestión	Dimensión del Indicador	Eficacia
Cobertura	Estatal	Frecuencia de Medición	Trimestral
		Año de Medición del Resultado	2023
Desagregado meta valor por género			
Parámetros de semaforización		Meta Institucional	Meta Valor
0	59.99	100%	100
60.00	79.99	Sentido del Indicador	Unidad de medida (meta valor)
80.00	130	Ascendente	Servicio
		Línea Base (meta valor)	Año (Línea base)
		No disponible	No disponible
		Hombre	Mujer
		60.00	40.00
Variables del Indicador			
Nombre de la Variable		Unidad de medida	Tipo de Acumulación
Atención prehospitalaria regulación medica de urgencia SAMU (realizado)		Servicio	Suma
Atención prehospitalaria regulación medica de urgencia SAMU (programado)		Servicio	Suma
Fuente de Información		Informes del Sistema de Atención Médica de Urgencias (SAMU)	
Medios de verificación		Informes del Sistema de Atención Médica de Urgencias en Jalisco, sobre la atención prehospitalaria.	
Supuestos		Los habitantes del estado de Jalisco que requieran una atención médica prehospitalaria.	
Observaciones			
Id_mir	34411		

- 1 El presente documento despliega la información perteneciente a los indicadores estratégicos y gestión de aquellos programas presupuestarios que proveen de bienes y servicios que generan valor público a la ciudadanía jalisciense
- 2 Se muestra el número del Componente relacionado con el indicador.

GOBIERNO DEL ESTADO DE JALISCO
PRESUPUESTO DE EGRESOS PARA EL EJERCICIO FISCAL 2023
Ficha Técnica de Indicador

Sistema de Evaluación del Desempeño (SED)

Gobierno del Estado de Jalisco Secretaría de la Hacienda Pública

Datos del Programa

Rectoría para la prevención y control del VIH-sida y otras ITS en Jalisco

Eje: Desarrollo Social

Tema: Protección a la Salud

¿Quién gasta?

05	Unidad Presupuestal	151	Unidad Responsable	00160	Unidad Ejecutora del Gasto
Secretaría de Salud Jalisco		Consejo Estatal para la Prevención del Síndrome de Inmunodeficiencia Adquirida (VIH)		Consejo Estatal para la Prevención del Síndrome de Inmunodeficiencia Adquirida (VIH)	

¿Para qué se gasta?

Finalidad	Función	Subfunción
Desarrollo Social	Salud	Prestación de Servicios de Salud a la Comunidad

Presupuesto asignado al Programa Presupuestario

Monto

Objetivos

Nivel	Clave Componente	Resumen Narrativo
Fin		Contribuir a mejorar las condiciones de acceso efectivo a los derechos sociales, mediante el impulso de las capacidades de las personas y sus comunidades, reduciendo brechas de desigualdad, con un sentido de colectividad fortalecido que impulsa la movilidad social ascendente y con atención prioritaria para las personas y los grupos cuyos derechos han sido vulnerados de manera histórica y coyuntural en particular por la pandemia por COVID19.

Datos del Indicador

Denominación	Método de cálculo
Porcentaje de la población vulnerable por carencias sociales	(Representa la proporción de la población vulnerable por carencias sociales con respecto al total de la población. (Realizado)/Representa la proporción de la población vulnerable por carencias sociales con respecto al total de la población. (Programado))*100

Descripción del Indicador
Población que presenta una o más carencias sociales relacionadas con los siguientes indicadores: 1. Rezago educativo 2. Acceso a los servicios de salud. 3. Acceso a la seguridad social. 4. Calidad y espacios de la vivienda. 5. Acceso a los servicios básicos en la vivienda. 6. Acceso a la alimentación nutritiva y de calidad; pero cuyo ingreso es superior a la línea de bienestar.

Tipo de Indicador	<input type="text" value="Estratégico"/>	Dimensión del Indicador	<input type="text" value="Eficacia"/>	Año de Medición del Resultado	<input type="text" value="2024"/>
Cobertura	<input type="text" value="Estatal"/>	Frecuencia de Medición	<input type="text" value="Anual"/>		

Parámetros de semaforización						Desagregado meta valor por género				
						Meta Institucional	Meta Valor	Unidad de medida (meta valor)	Hombre	Mujer
130	80.00	79.99	60.00	59.99	0	100%	23	Porcentaje	0.00	0.00
						Sentido del Indicador	Línea Base (meta valor)	Año (Línea base)		
						Descendente	28	2021		

Variables del Indicador

Nombre de la Variable	Unidad de medida	Tipo de Acumulación
Representa la proporción de la población vulnerable por carencias sociales con respecto al total de la población. (realizado)	Porcentaje	Valor presente
Representa la proporción de la población vulnerable por carencias sociales con respecto al total de la población. (programado)	Porcentaje	Valor presente

Fuente de Información	CONEVAL. Medición de la pobreza 2020, estimaciones con base en la ENIGH 2018 y 2020.
Medios de verificación	
Supuestos	
Observaciones	
Id_mir	37742

- 1 El presente documento despliega la información perteneciente a los indicadores estratégicos y gestión de aquellos programas presupuestarios que proveen de bienes y servicios que generan valor público a la ciudadanía jalisciense
- 2 Se muestra el número del Componente relacionado con el indicador.

GOBIERNO DEL ESTADO DE JALISCO PRESUPUESTO DE EGRESOS PARA EL EJERCICIO FISCAL 2023 Ficha Técnica de Indicador

Sistema de Evaluación del Desempeño (SED)						
Gobierno del Estado de Jalisco			Secretaría de la Hacienda Pública			
Datos del Programa						
Rectoría para la prevención y control del VIH-sida y otras ITS en Jalisco						
Eje: Desarrollo Social			Tema: Protección a la Salud			
¿Quién gasta?						
05	Unidad Presupuestal	151	Unidad Responsable	00160	Unidad Ejecutora del Gasto	
Secretaría de Salud Jalisco		Consejo Estatal para la Prevención del Síndrome de Inmunodeficiencia Adquirida (VIH)		Consejo Estatal para la Prevención del Síndrome de Inmunodeficiencia Adquirida (VIH)		
¿Para qué se gasta?						
Finalidad		Función		Subfunción		
Desarrollo Social		Salud		Prestación de Servicios de Salud a la Comunidad		
Presupuesto asignado al Programa Presupuestario						
Monto			\$15,971,139.00			
Objetivos						
Nivel	Clave Componente	Resumen Narrativo				
Propósito		Las y los jalisciense protegen y mejoran su salud, en participación y trabajo conjunto con las autoridades de salud.				
Datos del Indicador						
Denominación			Método de cálculo			
Porcentaje de población con carencia por acceso a los servicios de salud			$\left(\frac{\text{Porcentaje de población con carencia por acceso a los servicios de salud (Realizado)}}{\text{Porcentaje de población con carencia por acceso a los servicios de salud (Programado)}} \right) * 100$			
Descripción del Indicador						
En el rubro de protección en salud se consideró la derechohabencia o afiliación a algún tipo de seguro o prepago en salud, es decir, una definición de protección financiera que se espera se vea reflejada en el estado de salud al facilitar el acceso a los servicios.						
Tipo de Indicador	Estratégico	Dimensión del Indicador	Eficacia	Año de Medición del Resultado	2024	
Cobertura	Estatal	Frecuencia de Medición	Anual			
Desagregado meta valor por género						
Parámetros de semaforización		Meta Institucional	Meta Valor	Unidad de medida (meta valor)	Hombre	Mujer
130	80.00	100%	28	Porcentaje	0.00	0.00
79.99	60.00	Sentido del Indicador	Línea Base (meta valor)	Año (Línea base)		
59.99	0	Descendente	32	2021		
Variables del Indicador						
Nombre de la Variable			Unidad de medida	Tipo de Acumulación		
Porcentaje de población con carencia por acceso a los servicios de salud (realizado)			Porcentaje	Valor presente		
Porcentaje de población con carencia por acceso a los servicios de salud (programado)			Porcentaje	Valor presente		
Fuente de Información						
CONEVAL. Medición de la pobreza 2020, estimaciones con base en la ENIGH 2018 y 2020.						
Medios de verificación						
Supuestos						
Observaciones						
Id_mir	33953					

- 1 El presente documento despliega la información perteneciente a los indicadores estratégicos y gestión de aquellos programas presupuestarios que proveen de bienes y servicios que generan valor público a la ciudadanía jalisciense
- 2 Se muestra el número del Componente relacionado con el indicador.

GOBIERNO DEL ESTADO DE JALISCO
PRESUPUESTO DE EGRESOS PARA EL EJERCICIO FISCAL 2023
Ficha Técnica de Indicador

Sistema de Evaluación del Desempeño (SED)

Gobierno del Estado de Jalisco Secretaría de la Hacienda Pública

Datos del Programa

Rectoría para la prevención y control del VIH-sida y otras ITS en Jalisco

Eje: Desarrollo Social

Tema: Protección a la Salud

¿Quién gasta?

05	Unidad Presupuestal	151	Unidad Responsable	00160	Unidad Ejecutora del Gasto
Secretaría de Salud Jalisco		Consejo Estatal para la Prevención del Síndrome de Inmunodeficiencia Adquirida (VIH)		Consejo Estatal para la Prevención del Síndrome de Inmunodeficiencia Adquirida (VIH)	

¿Para qué se gasta?

Finalidad	Función	Subfunción
Desarrollo Social	Salud	Prestación de Servicios de Salud a la Comunidad

Presupuesto asignado al Programa Presupuestario

Monto

Objetivos

Nivel	Clave Componente	Resumen Narrativo
Componente	11	Vinculación interinstitucional realizada para la promoción y difusión de normas, políticas, programas, instrumentos y proyectos para la prevención y control del VIH, SIDA y otras ITS.

Datos del Indicador

Denominación	Método de cálculo
Total de convenios de colaboración firmados por autoridades Municipales y Secretaría de Salud Jalisco	$(\text{Convenios de colaboración (Realizado)} / \text{Convenios de colaboración (Programado)}) * 100$

Descripción del Indicador
Convenios de colaboración para la creación de COMUSIDAS en los municipios del Estado en conjunto con la Secretaría de Salud Jalisco

Tipo de Indicador	Gestión	Dimensión del Indicador	Eficacia	Año de Medición del Resultado	2023
Cobertura	Municipal	Frecuencia de Medición	Semestral		

Desagregado meta valor por género							
Parámetros de semaforización			Meta Institucional	Meta Valor	Unidad de medida (meta valor)	Hombre	Mujer
0	59.99	60.00	79.99	100%	Contrato	0.00	0.00
80.00	130	Sentido del Indicador		Línea Base (meta valor)	Año (Línea base)		
[Red]	[Red]	[Yellow]	[Green]	Ascendente	40	2022	

Variables del Indicador

Nombre de la Variable	Unidad de medida	Tipo de Acumulación
Convenios de colaboración (realizado)	Contrato	Valor presente
Convenios de colaboración (programado)	Contrato	Valor presente

Fuente de Información

Medios de verificación

Supuestos

Observaciones

Id_mir

- 1 El presente documento despliega la información perteneciente a los indicadores estratégicos y gestión de aquellos programas presupuestarios que proveen de bienes y servicios que generan valor público a la ciudadanía jalisciense
- 2 Se muestra el número del Componente relacionado con el indicador.

GOBIERNO DEL ESTADO DE JALISCO PRESUPUESTO DE EGRESOS PARA EL EJERCICIO FISCAL 2023

Ficha Técnica de Indicador

Sistema de Evaluación del Desempeño (SED)

Gobierno del Estado de JaliscoSecretaría de la Hacienda Pública

Datos del Programa

Rectoría para la prevención y control del VIH-sida y otras ITS en Jalisco

Eje: Desarrollo SocialTema: Protección a la Salud

¿Quién gasta?

05	Unidad Presupuestal	151	Unidad Responsable	00160	Unidad Ejecutora del Gasto
	Secretaría de Salud Jalisco		Consejo Estatal para la Prevención del Síndrome de Inmunodeficiencia Adquirida (VIH)		Consejo Estatal para la Prevención del Síndrome de Inmunodeficiencia Adquirida (VIH)

¿Para qué se gasta?

Finalidad	Función	Subfunción
Desarrollo Social	Salud	Prestación de Servicios de Salud a la Comunidad

Presupuesto asignado al Programa Presupuestario

Monto

Objetivos

Nivel	Clave Componente	Resumen Narrativo
Componente	A2	Políticas públicas generadas para la implementación de estrategias sectoriales para la prevención y control del VIH, SIDA y otras ITS


Datos del Indicador

Denominación	Método de cálculo
Total de mujeres embarazadas viviendo con VIH que reciben terapia ARV	(Mujer embarazada viviendo con VIH (Realizado) / Mujer embarazada viviendo con VIH (Programado))*100

Descripción del Indicador
 Detectar el conjunto de servicios de prevención de la infección por el VIH, VHC y sífilis en las mujeres en edad fértil con énfasis en embarazadas y en periodo de lactancia. Para diagnosticar y tratar de manera oportuna a este grupo de mujeres, contribuyendo a la reducción de la mortalidad materna y previniendo la transmisión materno infantil

Tipo de Indicador	Estratégico	Dimensión del Indicador	Eficacia	Año de Medición del Resultado	2023
Cobertura	Estatal	Frecuencia de Medición	Trimestral		

Desagregado meta valor por género

Parámetros de semaforización						Meta Institucional	Meta Valor	Unidad de medida (meta valor)	Hombre	Mujer
0	59.99	60.00	79.99	80.00	130	100%	50	Paciente	No disponible	100.00
						Sentido del Indicador	Línea Base (meta valor)	Año (Línea base)		
						Ascendente	40	2022		

Variables del Indicador

Nombre de la Variable	Unidad de medida	Tipo de Acumulación
Mujer embarazada viviendo con VIH (realizado)	Paciente	Valor presente
Mujer embarazada viviendo con VIH (programado)	Paciente	Valor presente

Fuente de Información

Medios de verificación

Supuestos

Observaciones

Id_mir

- 1 El presente documento despliega la información perteneciente a los indicadores estratégicos y gestión de aquellos programas presupuestarios que proveen de bienes y servicios que generan valor público a la ciudadanía jalisciense
- 2 Se muestra el número del Componente relacionado con el indicador.

GOBIERNO DEL ESTADO DE JALISCO
PRESUPUESTO DE EGRESOS PARA EL EJERCICIO FISCAL 2023
Ficha Técnica de Indicador

Sistema de Evaluación del Desempeño (SED)

Gobierno del Estado de Jalisco Secretaría de la Hacienda Pública

Datos del Programa

Promoción, prevención y Atención oportuna de los trastornos mentales en la población jalisciense.

Eje: Desarrollo Social Tema: Protección a la Salud

¿Quién gasta?

05	Unidad Presupuestal	153	Unidad Responsable	00165	Unidad Ejecutora del Gasto
Secretaría de Salud Jalisco		O.P.D. Servicios de Salud Jalisco (Instituto Jalisciense de Salud Mental)		Instituto Jalisciense de Salud Mental	

¿Para qué se gasta?

Finalidad	Función	Subfunción
Desarrollo Social	Salud	Prestación de Servicios de Salud a la Persona

Presupuesto asignado al Programa Presupuestario

Monto

Objetivos

Nivel	Clave Componente	Resumen Narrativo
Fin		Contribuir a mejorar las condiciones de acceso efectivo a los derechos sociales, mediante el impulso de las capacidades de las personas y sus comunidades, reduciendo brechas de desigualdad, con un sentido de colectividad fortalecido que impulsa la movilidad social ascendente y con atención prioritaria para las personas y los grupos cuyos derechos han sido vulnerados de manera histórica y coyuntural en particular por la pandemia por COVID19.

Datos del Indicador

Denominación	Método de cálculo
Porcentaje de la población vulnerable por carencias sociales	(Representa la proporción de la población vulnerable por carencias sociales con respecto al total de la población. (Realizado)/Representa la proporción de la población vulnerable por carencias sociales con respecto al total de la población. (Programado))*100

Descripción del Indicador
Población que presenta una o más carencias sociales relacionadas con los siguientes indicadores: 1. Rezago educativo 2. Acceso a los servicios de salud. 3. Acceso a la seguridad social. 4. Calidad y espacios de la vivienda. 5. Acceso a los servicios básicos en la vivienda. 6. Acceso a la alimentación nutritiva y de calidad; pero cuyo ingreso es superior a la línea de bienestar.

Tipo de Indicador	<input type="text" value="Estratégico"/>	Dimensión del Indicador	<input type="text" value="Eficacia"/>	Año de Medición del Resultado	<input type="text" value="2024"/>
Cobertura	<input type="text" value="Estatal"/>	Frecuencia de Medición	<input type="text" value="Anual"/>		

Parámetros de semaforización						Desagregado meta valor por género				
						Meta Institucional	Meta Valor	Unidad de medida (meta valor)	Hombr	Mujer
<input type="text" value="130"/>	<input type="text" value="80.00"/>	<input type="text" value="79.99"/>	<input type="text" value="60.00"/>	<input type="text" value="59.99"/>	<input type="text" value="0"/>	<input type="text" value="100%"/>	<input type="text" value="23"/>	<input type="text" value="Porcentaje"/>	<input type="text" value="0.00"/>	<input type="text" value="0.00"/>
						Sentido del Indicador	Línea Base (meta valor)	Año (Línea base)		
						<input type="text" value="Descendente"/>	<input type="text" value="28"/>	<input type="text" value="2021"/>		

Variables del Indicador

Nombre de la Variable	Unidad de medida	Tipo de Acumulación
Representa la proporción de la población vulnerable por carencias sociales con respecto al total de la población. (realizado)	Porcentaje	Valor presente
Representa la proporción de la población vulnerable por carencias sociales con respecto al total de la población. (programado)	Porcentaje	Valor presente

Fuente de Información	CONEVAL. Medición de la pobreza 2020, estimaciones con base en la ENIGH 2018 y 2020.
Medios de verificación	
Supuestos	
Observaciones	
Id_mir	<input type="text" value="34006"/>

- El presente documento despliega la información perteneciente a los indicadores estratégicos y gestión de aquellos programas presupuestarios que proveen de bienes y servicios que generan valor público a la ciudadanía jalisciense
- Se muestra el número del Componente relacionado con el indicador.

GOBIERNO DEL ESTADO DE JALISCO PRESUPUESTO DE EGRESOS PARA EL EJERCICIO FISCAL 2023

Ficha Técnica de Indicador

Sistema de Evaluación del Desempeño (SED)

Gobierno del Estado de Jalisco Secretaría de la Hacienda Pública

Datos del Programa

Promoción, prevención y Atención oportuna de los trastornos mentales en la población jalisciense.

Eje: Desarrollo Social

Tema: Protección a la Salud

¿Quién gasta?

05	Unidad Presupuestal	153	Unidad Responsable	00165	Unidad Ejecutora del Gasto
Secretaría de Salud Jalisco		O.P.D. Servicios de Salud Jalisco (Instituto Jalisciense de Salud Mental)		Instituto Jalisciense de Salud Mental	

¿Para qué se gasta?

Finalidad	Función	Subfunción
Desarrollo Social	Salud	Prestación de Servicios de Salud a la Persona

Presupuesto asignado al Programa Presupuestario

Monto

Objetivos

Nivel	Clave Componente	Resumen Narrativo
Componente	A5	Eventos realizados de promoción y prevención en salud mental.

Datos del Indicador

Denominación	Método de cálculo
Total de asistentes a eventos de promoción y prevención	(Número de asistentes a eventos de promoción y prevención en salud mental (Realizado) / Número de asistentes a eventos de promoción y prevención en salud mental (Programado))*100

Descripción del Indicador

Describe el total de asistentes efectivos a los eventos de promoción y prevención de la salud mental

Tipo de Indicador	Estratégico	Dimensión del Indicador	Eficiencia	Año de Medición del Resultado	2022
Cobertura	Estatal	Frecuencia de Medición	Mensual		

Desagregado meta valor por género

Parámetros de semaforización						Meta Institucional	Meta Valor	Unidad de medida (meta valor)	Desagregado meta valor por género	
0	59.99	60.00	79.99	80.00	130	100%	48,000	Asistente	Hombre	Mujer
■	■	■	■	■	■	Sentido del Indicador	Línea Base (meta valor)	Año (Línea base)	0.00	0.00
						Ascendente	88,427	2019		

Variables del Indicador

Nombre de la Variable	Unidad de medida	Tipo de Acumulación
Número de asistentes a eventos de promoción y prevención en salud mental (realizado)	Asistente	Suma
Número de asistentes a eventos de promoción y prevención en salud mental (programado)	Asistente	Suma

Fuente de Información

Medios de verificación

Supuestos

Observaciones

Id_mir

- 1 El presente documento despliega la información perteneciente a los indicadores estratégicos y gestión de aquellos programas presupuestarios que proveen de bienes y servicios que generan valor público a la ciudadanía jalisciense
- 2 Se muestra el número del Componente relacionado con el indicador.

GOBIERNO DEL ESTADO DE JALISCO
PRESUPUESTO DE EGRESOS PARA EL EJERCICIO FISCAL 2023

Ficha Técnica de Indicador

Sistema de Evaluación del Desempeño (SED)

Gobierno del Estado de Jalisco Secretaría de la Hacienda Pública

Datos del Programa

Promoción, prevención y Atención oportuna de los trastornos mentales en la población jalisciense.

Eje: Desarrollo Social

Tema: Protección a la Salud

¿Quién gasta?

05	Unidad Presupuestal	153	Unidad Responsable	00165	Unidad Ejecutora del Gasto
Secretaría de Salud Jalisco		O.P.D. Servicios de Salud Jalisco (Instituto Jalisciense de Salud Mental)		Instituto Jalisciense de Salud Mental	

¿Para qué se gasta?

Finalidad	Función	Subfunción
Desarrollo Social	Salud	Prestación de Servicios de Salud a la Persona

Presupuesto asignado al Programa Presupuestario

Monto

Objetivos

Nivel	Clave Componente	Resumen Narrativo
Componente	03	Personas atendidas en sesiones grupales.

Datos del Indicador

Denominación	Método de cálculo
Total de personas participantes en sesiones grupales	(Número de personas atendidas en sesiones grupales en al año (Realizado) / Número de personas atendidas en sesiones grupales en al año (Programado))*100

Descripción del Indicador
Describe el número de personas atendidas en sesiones grupales

Tipo de Indicador	Estratégico	Dimensión del Indicador	Eficiencia	Año de Medición del Resultado	2022
Cobertura	Estatal	Frecuencia de Medición	Mensual		

Desagregado meta valor por género

Parámetros de semaforización						Meta Institucional	Meta Valor	Unidad de medida (meta valor)	Desagregado meta valor por género	
0	59.99	60.00	79.99	80.00	130	100%	11,388	Atención	Hombre	Mujer
						Sentido del Indicador	Línea Base (meta valor)	Año (Línea base)	0.00	0.00
						Ascendente	34,656	2019		

Variables del Indicador

Nombre de la Variable	Unidad de medida	Tipo de Acumulación
Número de personas atendidas en sesiones grupales en al año (realizado)	Atención	Suma
Número de personas atendidas en sesiones grupales en al año (programado)	Atención	Suma

Fuente de Información

Medios de verificación

Supuestos

Observaciones

Id_mir

- 1 El presente documento despliega la información perteneciente a los indicadores estratégicos y gestión de aquellos programas presupuestarios que proveen de bienes y servicios que generan valor público a la ciudadanía jalisciense
- 2 Se muestra el número del Componente relacionado con el indicador.

GOBIERNO DEL ESTADO DE JALISCO
PRESUPUESTO DE EGRESOS PARA EL EJERCICIO FISCAL 2023
Ficha Técnica de Indicador

Sistema de Evaluación del Desempeño (SED)

Gobierno del Estado de Jalisco Secretaría de la Hacienda Pública

Datos del Programa

Promoción, prevención y Atención oportuna de los trastornos mentales en la población jalisciense.

Eje: Desarrollo Social

Tema: Protección a la Salud

¿Quién gasta?

05	Unidad Presupuestal	153	Unidad Responsable	00165	Unidad Ejecutora del Gasto
Secretaría de Salud Jalisco		O.P.D. Servicios de Salud Jalisco (Instituto Jalisciense de Salud Mental)		Instituto Jalisciense de Salud Mental	

¿Para qué se gasta?

Finalidad	Función	Subfunción
Desarrollo Social	Salud	Prestación de Servicios de Salud a la Persona

Presupuesto asignado al Programa Presupuestario

Monto

Objetivos

Nivel	Clave Componente	Resumen Narrativo
Componente	06	Desarrollo de la investigación fortalecido en temas relacionados con los servicios de Salud Mental

Datos del Indicador

Denominación	Método de cálculo
Total de investigaciones en salud mental con reporte final	(Número de investigaciones en salud mental (Realizado) / Número de investigaciones en salud mental (Programado))*100

Descripción del Indicador
Describe el cumplimiento en investigaciones con reporte final

Tipo de Indicador	Estratégico	Dimensión del Indicador	Eficiencia	Año de Medición del Resultado	2022
Cobertura	Estatal	Frecuencia de Medición	Mensual		

Desagregado meta valor por género

Parámetros de semaforización						Meta Institucional	Meta Valor	Unidad de medida (meta valor)	Desagregado meta valor por género	
0	59.99	60.00	79.99	80.00	130	100%	20	Investigación	Hombre	Mujer
■	■	■	■	■	■	Sentido del Indicador	Línea Base (meta valor)	Año (Línea base)	0.00	0.00
						Ascendente	11	2019		

VARIABLES DEL INDICADOR

Nombre de la Variable	Unidad de medida	Tipo de Acumulación
Número de investigaciones en salud mental (realizado)	Investigación	Suma
Número de investigaciones en salud mental (programado)	Investigación	Suma

Fuente de Información

Medios de verificación

Supuestos

Observaciones

Id_mir

- 1 El presente documento despliega la información perteneciente a los indicadores estratégicos y gestión de aquellos programas presupuestarios que proveen de bienes y servicios que generan valor público a la ciudadanía jalisciense
- 2 Se muestra el número del Componente relacionado con el indicador.

GOBIERNO DEL ESTADO DE JALISCO
PRESUPUESTO DE EGRESOS PARA EL EJERCICIO FISCAL 2023
Ficha Técnica de Indicador

Sistema de Evaluación del Desempeño (SED)

Gobierno del Estado de Jalisco Secretaría de la Hacienda Pública

Datos del Programa

Promoción, prevención y Atención oportuna de los trastornos mentales en la población jalisciense.

Eje: Desarrollo Social Tema: Protección a la Salud

¿Quién gasta?

05	Unidad Presupuestal	153	Unidad Responsable	00165	Unidad Ejecutora del Gasto
Secretaría de Salud Jalisco		O.P.D. Servicios de Salud Jalisco (Instituto Jalisciense de Salud Mental)		Instituto Jalisciense de Salud Mental	

¿Para qué se gasta?

Finalidad	Función	Subfunción
Desarrollo Social	Salud	Prestación de Servicios de Salud a la Persona

Presupuesto asignado al Programa Presupuestario

Monto

Objetivos

Nivel	Clave Componente	Resumen Narrativo
Componente	B1	Consultas integrales de especialidad otorgadas a pacientes ambulatorios.

Datos del Indicador

Denominación	Método de cálculo
Total de consultas integrales para pacientes de consulta externa	(Número de consultas integrales de especialidad en salud mental otorgadas en el año (Realizado) / Número de consultas integrales de especialidad en salud mental otorgadas en el año (Programado))*100

Descripción del Indicador

Describe el número de consultas integrales otorgadas a los pacientes de la consulta externa anualmente

Tipo de Indicador	Estratégico	Dimensión del Indicador	Eficiencia	Año de Medición del Resultado	2022
Cobertura	Estatal	Frecuencia de Medición	Mensual		

Desagregado meta valor por género

Parámetros de semaforización						Meta Institucional	Meta Valor	Unidad de medida (meta valor)	Desagregado meta valor por género	
0	59.99	60.00	79.99	80.00	130	100%	74,774	Consulta	Hombre	Mujer
■	■	■	■	■	■	Sentido del Indicador	Línea Base (meta valor)	Año (Línea base)	0.00	0.00
						Ascendente	71,731	2019		

Variables del Indicador

Nombre de la Variable	Unidad de medida	Tipo de Acumulación
Número de consultas integrales de especialidad en salud mental otorgadas en el año (realizado)	Consulta	Suma
Número de consultas integrales de especialidad en salud mental otorgadas en el año (programado)	Consulta	Suma

Fuente de Información

Medios de verificación

Supuestos

Observaciones

Id_mir

- 1 El presente documento despliega la información perteneciente a los indicadores estratégicos y gestión de aquellos programas presupuestarios que proveen de bienes y servicios que generan valor público a la ciudadanía jalisciense
- 2 Se muestra el número del Componente relacionado con el indicador.

GOBIERNO DEL ESTADO DE JALISCO PRESUPUESTO DE EGRESOS PARA EL EJERCICIO FISCAL 2023

Ficha Técnica de Indicador

Sistema de Evaluación del Desempeño (SED)

Gobierno del Estado de Jalisco Secretaría de la Hacienda Pública

Datos del Programa

Promoción, prevención y Atención oportuna de los trastornos mentales en la población jalisciense.

Eje: Desarrollo Social

Tema: Protección a la Salud

¿Quién gasta?

05	Unidad Presupuestal	153	Unidad Responsable	00165	Unidad Ejecutora del Gasto
Secretaría de Salud Jalisco		O.P.D. Servicios de Salud Jalisco (Instituto Jalisciense de Salud Mental)		Instituto Jalisciense de Salud Mental	

¿Para qué se gasta?

Finalidad	Función	Subfunción
Desarrollo Social	Salud	Prestación de Servicios de Salud a la Persona

Presupuesto asignado al Programa Presupuestario

Monto

Objetivos

Nivel	Clave Componente	Resumen Narrativo
Componente	B2	Egresos hospitalarios realizados de pacientes con trastornos mentales agudos y crónicos.

Datos del Indicador

Denominación	Método de cálculo
Total de egresos hospitalarios	(Número de egresos hospitalarios efectivos anualmente (Realizado) / Número de egresos hospitalarios efectivos anualmente (Programado))*100

Descripción del Indicador
Describe el número de egresos hospitalarios efectivos anualmente

Tipo de Indicador	<input type="text" value="Estratégico"/>	Dimensión del Indicador	<input type="text" value="Eficiencia"/>	Año de Medición del Resultado	<input type="text" value="2022"/>
Cobertura	<input type="text" value="Estatal"/>	Frecuencia de Medición	<input type="text" value="Mensual"/>		

Desagregado meta valor por género

Parámetros de semaforización						Meta Institucional	Meta Valor	Unidad de medida (meta valor)	Desagregado meta valor por género	
0	59.99	60.00	79.99	80.00	130	100%	1,320	Egreso Hospitalario	Hombre	Mujer
									0.00	0.00
Sentido del Indicador						Línea Base (meta valor)	Año (Línea base)			
Ascendente						1,455	2019			

Variables del Indicador

Nombre de la Variable	Unidad de medida	Tipo de Acumulación
Número de egresos hospitalarios efectivos anualmente (realizado)	Egreso Hospitalario	Suma
Número de egresos hospitalarios efectivos anualmente (programado)	Egreso Hospitalario	Suma

Fuente de Información

Medios de verificación

Supuestos

Observaciones

Id_mir

- 1 El presente documento despliega la información perteneciente a los indicadores estratégicos y gestión de aquellos programas presupuestarios que proveen de bienes y servicios que generan valor público a la ciudadanía jalisciense
- 2 Se muestra el número del Componente relacionado con el indicador.

GOBIERNO DEL ESTADO DE JALISCO
PRESUPUESTO DE EGRESOS PARA EL EJERCICIO FISCAL 2023
Ficha Técnica de Indicador

Sistema de Evaluación del Desempeño (SED)

Gobierno del Estado de Jalisco Secretaría de la Hacienda Pública

Datos del Programa

Promoción, prevención y Atención oportuna de los trastornos mentales en la población jalisciense.

Eje: Desarrollo Social

Tema: Protección a la Salud

¿Quién gasta?

05	Unidad Presupuestal	153	Unidad Responsable	00165	Unidad Ejecutora del Gasto
Secretaría de Salud Jalisco		O.P.D. Servicios de Salud Jalisco (Instituto Jalisciense de Salud Mental)		Instituto Jalisciense de Salud Mental	

¿Para qué se gasta?

Finalidad	Función	Subfunción
Desarrollo Social	Salud	Prestación de Servicios de Salud a la Persona

Presupuesto asignado al Programa Presupuestario

Monto

Objetivos

Nivel	Clave Componente	Resumen Narrativo
Componente	A4	Capacitación otorgada en salud mental

Datos del Indicador

Denominación	Método de cálculo
Total de personal capacitado en salud mental	(Número de personas capacitadas en salud mental en el año (Realizado) / Número de personas capacitadas en salud mental en el año (Programado)) * 100

Descripción del Indicador
Describe el número de personal capacitado en relación a los temas de la salud mental

Tipo de Indicador	Estratégico	Dimensión del Indicador	Eficiencia	Año de Medición del Resultado	2022
Cobertura	Estatal	Frecuencia de Medición	Mensual		

						Desagregado meta valor por género				
Parámetros de semaforización						Meta Institucional	Meta Valor	Unidad de medida (meta valor)	Hombre	Mujer
0	59.99	60.00	79.99	80.00	130	100%	11,823	Capacitación	0.00	0.00
						Sentido del Indicador	Línea Base (meta valor)	Año (Línea base)		
						Ascendente	5,352	2019		

Variables del Indicador

Nombre de la Variable	Unidad de medida	Tipo de Acumulación
Número de personas capacitadas en salud mental en el año (realizado)	Capacitación	Suma
Número de personas capacitadas en salud mental en el año (programado)	Capacitación	Suma

Fuente de Información

Medios de verificación

Supuestos

Observaciones

Id_mir

- 1 El presente documento despliega la información perteneciente a los indicadores estratégicos y gestión de aquellos programas presupuestarios que proveen de bienes y servicios que generan valor público a la ciudadanía jalisciense
- 2 Se muestra el número del Componente relacionado con el indicador.

GOBIERNO DEL ESTADO DE JALISCO PRESUPUESTO DE EGRESOS PARA EL EJERCICIO FISCAL 2023 Ficha Técnica de Indicador

Sistema de Evaluación del Desempeño (SED)

Gobierno del Estado de Jalisco Secretaría de la Hacienda Pública

Datos del Programa

Atención médica con calidad a pacientes con dolor crónico o fase terminal, en el Estado de Jalisco.

Eje: Desarrollo Social Tema: Protección a la Salud

¿Quién gasta?

05	Unidad Presupuestal	154	Unidad Responsable	00166	Unidad Ejecutora del Gasto
Secretaría de Salud Jalisco		O.P.D. Servicios de Salud Jalisco (Instituto Jalisciense de Alivio del Dolor y Cuidados Paliativos)		Instituto Jalisciense de Alivio del Dolor y Cuidados Paliativos	

¿Para qué se gasta?

Finalidad	Función	Subfunción
Desarrollo Social	Salud	Prestación de Servicios de Salud a la Comunidad

Presupuesto asignado al Programa Presupuestario

Monto

Objetivos

Nivel	Clave Componente	Resumen Narrativo
Fin		Contribuir a mejorar las condiciones de acceso efectivo a los derechos sociales, mediante el impulso de las capacidades de las personas y sus comunidades, reduciendo brechas de desigualdad, con un sentido de colectividad fortalecido que impulsa la movilidad social ascendente y con atención prioritaria para las personas y los grupos cuyos derechos han sido vulnerados de manera histórica y coyuntural en particular por la pandemia por COVID19.

Datos del Indicador

Denominación	Método de cálculo
Porcentaje de la población en situación de pobreza extrema	$(\text{Proporción de la población en situación de pobreza extrema con respecto al total de la población (Realizado)} / \text{Proporción de la población en situación de pobreza extrema con respecto al total de la población (Programado)}) * 100$

Descripción del Indicador
Se refiere al porcentaje de la población que tiene tres o más carencias de seis posibles (rezago educativo, acceso a los servicios de salud, acceso a la seguridad social, calidad y espacios de la vivienda, servicios básicos en la vivienda y acceso a la alimentación) dentro del Índice de Privación Social y que, además, se encuentra por debajo de la línea de pobreza extrema por ingresos. Las personas en esta situación disponen de un ingreso tan bajo que, aun si lo dedicasen por completo a la adquisición de alimentos, no podrían adquirir los nutrientes necesarios para tener una vida sana.

Tipo de Indicador	Estratégico	Dimensión del Indicador	Eficacia	Año de Medición del Resultado	2024
Cobertura	Estatál	Frecuencia de Medición	Anual		

Parámetros de semaforización						Desagregado meta valor por género				
						Meta Institucional	Meta Valor	Unidad de medida (meta valor)	Hombre	Mujer
130	80.00	79.99	60.00	59.99	0	100%	2	Porcentaje	0.00	0.00
Sentido del Indicador						Línea Base (meta valor)	Año (Línea base)			
Descendente						3	2021			

Variables del Indicador

Nombre de la Variable	Unidad de medida	Tipo de Acumulación
Proporción de la población en situación de pobreza extrema con respecto al total de la población (realizado)	Porcentaje	Valor presente
Proporción de la población en situación de pobreza extrema con respecto al total de la población (programado)	Porcentaje	Valor presente

Fuente de Información	CONEVAL. Medición de la pobreza 2020, estimaciones con base en la ENIGH 2018 y 2020.
Medios de verificación	
Supuestos	
Observaciones	
Id_mir	34007

- 1 El presente documento despliega la información perteneciente a los indicadores estratégicos y gestión de aquellos programas presupuestarios que proveen de bienes y servicios que generan valor público a la ciudadanía jalisciense
- 2 Se muestra el número del Componente relacionado con el indicador.

GOBIERNO DEL ESTADO DE JALISCO
PRESUPUESTO DE EGRESOS PARA EL EJERCICIO FISCAL 2023

Ficha Técnica de Indicador

Sistema de Evaluación del Desempeño (SED)

Gobierno del Estado de Jalisco Secretaría de la Hacienda Pública

Datos del Programa

Atención médica con calidad a pacientes con dolor crónico o fase terminal, en el Estado de Jalisco.

Eje: Desarrollo Social

Tema: Protección a la Salud

¿Quién gasta?

05	Unidad Presupuestal	154	Unidad Responsable	00166	Unidad Ejecutora del Gasto
Secretaría de Salud Jalisco		O.P.D. Servicios de Salud Jalisco (Instituto Jalisciense de Alivio del Dolor y Cuidados Paliativos)		Instituto Jalisciense de Alivio del Dolor y Cuidados Paliativos	

¿Para qué se gasta?

Finalidad	Función	Subfunción
Desarrollo Social	Salud	Prestación de Servicios de Salud a la Comunidad

Presupuesto asignado al Programa Presupuestario

Monto

Objetivos

Nivel	Clave Componente	Resumen Narrativo
Componente	A1	Consulta externa otorgada a paciente con dolor de difícil control y paliativos.

Datos del Indicador

Denominación	Método de cálculo
Total de atenciones médicas en consulta externa	(Cantidad programada de atención en consulta externa (Realizado) / Cantidad programada de atención en consulta externa (Programado))*100

Descripción del Indicador
Atención médica especializada a la población que acude a consulta externa por dolor y paliativos

Tipo de Indicador	Gestión	Dimensión del Indicador	Eficacia	Año de Medición del Resultado	2023
Cobertura	Estatal	Frecuencia de Medición	Trimestral		

Desagregado meta valor por género

Parámetros de semaforización	Meta Institucional	Meta Valor	Unidad de medida (meta valor)	Hombre	Mujer
	100%	5,500	Atención	0.00	0.00
	0	59.99	60.00	79.99	80.00
	Sentido del Indicador	Línea Base (meta valor)	Año (Línea base)		
■ ■ ■ ■ ■ ■	Ascendente	No disponible	No disponible		

VARIABLES DEL INDICADOR

Nombre de la Variable	Unidad de medida	Tipo de Acumulación
Cantidad programada de atención en consulta externa (realizado)	Atención	Suma
Cantidad programada de atención en consulta externa (programado)	Atención	Suma

Fuente de Información

Medios de verificación

Supuestos

Observaciones

Id_mir

- 1 El presente documento despliega la información perteneciente a los indicadores estratégicos y gestión de aquellos programas presupuestarios que proveen de bienes y servicios que generan valor público a la ciudadanía jalisciense
- 2 Se muestra el número del Componente relacionado con el indicador.

GOBIERNO DEL ESTADO DE JALISCO
PRESUPUESTO DE EGRESOS PARA EL EJERCICIO FISCAL 2023
Ficha Técnica de Indicador

Sistema de Evaluación del Desempeño (SED)

Gobierno del Estado de Jalisco Secretaría de la Hacienda Pública

Datos del Programa

Atención médica con calidad a pacientes con dolor crónico o fase terminal, en el Estado de Jalisco.

Eje: Desarrollo Social Tema: Protección a la Salud

¿Quién gasta?

05	Unidad Presupuestal	154	Unidad Responsable	00166	Unidad Ejecutora del Gasto
Secretaría de Salud Jalisco		O.P.D. Servicios de Salud Jalisco (Instituto Jalisciense de Alivio del Dolor y Cuidados Paliativos)		Instituto Jalisciense de Alivio del Dolor y Cuidados Paliativos	

¿Para qué se gasta?

Finalidad	Función	Subfunción
Desarrollo Social	Salud	Prestación de Servicios de Salud a la Comunidad

Presupuesto asignado al Programa Presupuestario

Monto

Objetivos

Nivel	Clave Componente	Resumen Narrativo
Componente	A2	Atención de cuidados paliativos domiciliarios otorgada a paciente con imposibilidad de realizar traslado a la Institución.

Datos del Indicador

Denominación	Método de cálculo
Total de consultas médicas de especialidad domiciliaria a pacientes de cuidados paliativos	$(\text{Cantidad de consultas domiciliarias (Realizado)} / \text{Cantidad de consultas domiciliarias (Programado)}) * 100$

Descripción del Indicador
Visita a domicilio de consultas médicas de especialidad a pacientes en cuidados paliativos en fase terminal

Tipo de Indicador	Gestión	Dimensión del Indicador	Eficacia	Año de Medición del Resultado	2023
Cobertura	Estatal	Frecuencia de Medición	Trimestral		

Parámetros de semaforización						Desagregado meta valor por género				
0	59.99	60.00	79.99	80.00	130	Meta Institucional	Meta Valor	Unidad de medida (meta valor)	Hombre	Mujer
■	■	■	■	■	■	100%	860	Consulta	0.00	0.00
						Sentido del Indicador	Línea Base (meta valor)	Año (Línea base)		
						Ascendente	800	2021		

Variables del Indicador

Nombre de la Variable	Unidad de medida	Tipo de Acumulación
Cantidad de consultas domiciliarias (realizado)	Consulta	Suma
Cantidad de consultas domiciliarias (programado)	Consulta	Suma

Fuente de Información

Medios de verificación

Supuestos

Observaciones

Id_mir

- 1 El presente documento despliega la información perteneciente a los indicadores estratégicos y gestión de aquellos programas presupuestarios que proveen de bienes y servicios que generan valor público a la ciudadanía jalisciense
- 2 Se muestra el número del Componente relacionado con el indicador.

GOBIERNO DEL ESTADO DE JALISCO
PRESUPUESTO DE EGRESOS PARA EL EJERCICIO FISCAL 2023
Ficha Técnica de Indicador

Sistema de Evaluación del Desempeño (SED)

Gobierno del Estado de Jalisco Secretaría de la Hacienda Pública

Datos del Programa

Programa de Protección contra Riesgos Sanitarios

Eje: Desarrollo Social Tema: Protección a la Salud

¿Quién gasta?

05	Unidad Presupuestal	155	Unidad Responsable	00512	Unidad Ejecutora del Gasto
	Secretaría de Salud Jalisco		O.P.D. Servicios de Salud Jalisco (Comisión para la Protección contra Riesgos Sanitarios del Estado de Jalisco)		Comisión para la Protección contra Riesgos Sanitarios del Estado de Jalisco (COPRISJAL)

¿Para qué se gasta?

Finalidad	Función	Subfunción
Desarrollo Social	Salud	Prestación de Servicios de Salud a la Comunidad

Presupuesto asignado al Programa Presupuestario

Monto \$38,517,171.00

Objetivos

Nivel	Clave Componente	Resumen Narrativo
Fin		Contribuir a mejorar las condiciones de acceso efectivo a los derechos sociales, mediante el impulso de las capacidades de las personas y sus comunidades, reduciendo brechas de desigualdad, con un sentido de colectividad fortalecido que impulsa la movilidad social ascendente y con atención prioritaria para las personas y los grupos cuyos derechos han sido vulnerados de manera histórica y coyuntural en particular por la pandemia por COVID19.

Datos del Indicador

Denominación	Método de cálculo
Porcentaje de la población vulnerable por carencias sociales	(Representa la proporción de la población vulnerable por carencias sociales con respecto al total de la población. (Realizado)/Representa la proporción de la población vulnerable por carencias sociales con respecto al total de la población. (Programado))*100

Descripción del Indicador
Población que presenta una o más carencias sociales relacionadas con los siguientes indicadores: 1. Rezago educativo 2. Acceso a los servicios de salud. 3. Acceso a la seguridad social. 4. Calidad y espacios de la vivienda. 5. Acceso a los servicios básicos en la vivienda. 6. Acceso a la alimentación nutritiva y de calidad; pero cuyo ingreso es superior a la línea de bienestar.

Tipo de Indicador	Estratégico	Dimensión del Indicador	Eficacia	Año de Medición del Resultado	2024
Cobertura	Estatal	Frecuencia de Medición	Anual		

Parámetros de semaforización						Desagregado meta valor por género				
						Meta Institucional	Meta Valor	Unidad de medida (meta valor)	Hombre	Mujer
130	80.00	79.99	60.00	59.99	0	100%	23	Porcentaje	0.00	0.00
Sentido del Indicador						Línea Base (meta valor)				
Descendente						28				
Año (Línea base)						2021				

Variables del Indicador

Nombre de la Variable	Unidad de medida	Tipo de Acumulación
Representa la proporción de la población vulnerable por carencias sociales con respecto al total de la población. (realizado)	Porcentaje	Valor presente
Representa la proporción de la población vulnerable por carencias sociales con respecto al total de la población. (programado)	Porcentaje	Valor presente

Fuente de Información CONEVAL. Medición de la pobreza 2020, estimaciones con base en la ENIGH 2018 y 2020.

Medios de verificación

Supuestos

Observaciones

Id_mir 34025

- 1 El presente documento despliega la información perteneciente a los indicadores estratégicos y gestión de aquellos programas presupuestarios que proveen de bienes y servicios que generan valor público a la ciudadanía jalisciense
- 2 Se muestra el número del Componente relacionado con el indicador.

GOBIERNO DEL ESTADO DE JALISCO PRESUPUESTO DE EGRESOS PARA EL EJERCICIO FISCAL 2023 Ficha Técnica de Indicador

Sistema de Evaluación del Desempeño (SED)

Gobierno del Estado de Jalisco Secretaría de la Hacienda Pública

Datos del Programa

Programa de Protección contra Riesgos Sanitarios

Eje: Desarrollo Social Tema: Protección a la Salud

¿Quién gasta?

05	Unidad Presupuestal	155	Unidad Responsable	00512	Unidad Ejecutora del Gasto
	Secretaría de Salud Jalisco		O.P.D. Servicios de Salud Jalisco (Comisión para la Protección contra Riesgos Sanitarios del Estado de Jalisco)		Comisión para la Protección contra Riesgos Sanitarios del Estado de Jalisco (COPRISJAL)

¿Para qué se gasta?

Finalidad	Función	Subfunción
Desarrollo Social	Salud	Prestación de Servicios de Salud a la Comunidad

Presupuesto asignado al Programa Presupuestario

Monto \$38,517,171.00

Objetivos

Nivel	Clave Componente	Resumen Narrativo
Componente	J2	Vigilancia sanitaria realizada a establecimientos, actividades, productos y servicios regulados por la Secretaría de Salud.

Datos del Indicador


Denominación	Método de cálculo
Total de Verificaciones y muestreo sanitario a establecimientos, actividades, productos y servicios.	(Verificaciones y muestreo sanitario a establecimientos, actividades productos y servicios (Realizado) / Verificaciones y muestreo sanitario a establecimientos, actividades productos y servicios (Programado))*100

Descripción del Indicador

Total de verificaciones y muestreo sanitario realizados a establecimientos, actividades, productos y servicios / Total de verificaciones y muestreo sanitario programadas a establecimientos, actividades, productos y servicios*100

Tipo de Indicador	Gestión	Dimensión del Indicador	Eficiencia	Año de Medición del Resultado	2023
Cobertura	Estatal	Frecuencia de Medición	Trimestral		

Desagregado meta valor por género

Parámetros de semaforización						Meta Institucional	Meta Valor	Unidad de medida (meta valor)	Hombre	Mujer
0	59.99	60.00	79.99	80.00	130	100%	20,956	Verificación Sanitaria	0.00	0.00
						Sentido del Indicador	Línea Base (meta valor)	Año (Línea base)		
						Ascendente	17,198	2022		

Variables del Indicador

Nombre de la Variable	Unidad de medida	Tipo de Acumulación
Verificaciones y muestreo sanitario a establecimientos, actividades productos y servicios (realizado)	Verificación Sanitaria	Valor presente
Verificaciones y muestreo sanitario a establecimientos, actividades productos y servicios (programado)	Verificación Sanitaria	Valor presente

Fuente de Información

Sistema de Información en Salud/Vigilancia Sanitaria

Medios de verificación

Cubos dinámicos de información Dirección General de Información en Salud (DGIS) Servicios otorgados (SINBA - PLIISA CONSOLIDADO), 2020 (en línea) Sistema Nacional de Información Básica en Materia de Salud (SINBA), Mex. Secretaría de Salud http://www.dgis.salud.gob.mx/contenidos/basesdedatos/bdc_serviciossis_gobmx.html

Supuestos

Las verificaciones sanitarias y los muestreos a establecimientos, actividades, productos y servicios, incrementaron el cumplimiento de la normatividad vigente, con lo que se contribuye a disminuir los riesgos sanitarios.

Observaciones

Id_mir

36346

- 1 El presente documento despliega la información perteneciente a los indicadores estratégicos y gestión de aquellos programas presupuestarios que proveen de bienes y servicios que generan valor público a la ciudadanía jalisciense
- 2 Se muestra el número del Componente relacionado con el indicador.

GOBIERNO DEL ESTADO DE JALISCO
PRESUPUESTO DE EGRESOS PARA EL EJERCICIO FISCAL 2023
Ficha Técnica de Indicador

Sistema de Evaluación del Desempeño (SED)

Gobierno del Estado de Jalisco Secretaría de la Hacienda Pública

Datos del Programa

Programa de Protección contra Riesgos Sanitarios

Eje: Desarrollo Social Tema: Protección a la Salud

¿Quién gasta?

05	Unidad Presupuestal	155	Unidad Responsable	00512	Unidad Ejecutora del Gasto
Secretaría de Salud Jalisco		O.P.D. Servicios de Salud Jalisco (Comisión para la Protección contra Riesgos Sanitarios del Estado de Jalisco)		Comisión para la Protección contra Riesgos Sanitarios del Estado de Jalisco (COPRISJAL)	

¿Para qué se gasta?

Finalidad	Función	Subfunción
Desarrollo Social	Salud	Prestación de Servicios de Salud a la Comunidad

Presupuesto asignado al Programa Presupuestario

Monto \$38,517,171.00

Objetivos

Nivel	Clave Componente	Resumen Narrativo
Componente	01	Vigilancia Sanitaria realizada a establecimientos, de los productos y servicios del Programa de leche y derivados lácteos

Datos del Indicador

Denominación	Método de cálculo
Total de verificaciones sanitarias a establecimientos del programa de leche	$(\text{Verificaciones sanitarias a establecimientos del programa de leche y derivados lácteos (Realizado)} / \text{Verificaciones sanitarias a establecimientos del programa de leche y derivados lácteos (Programado)}) * 100$

Descripción del Indicador
Total de verificaciones sanitarias a establecimientos del programa de leche realizadas/Total de verificaciones sanitarias a establecimientos del programa de leche programadas*100

Tipo de Indicador	Gestión	Dimensión del Indicador	Eficiencia	Año de Medición del Resultado	2023
Cobertura	Estatal	Frecuencia de Medición	Trimestral		

Desagregado meta valor por género						
Parámetros de semaforización		Meta Institucional	Meta Valor	Unidad de medida (meta valor)	Hombre	Mujer
0	59.99	60.00	79.99	80.00	130	
		Sentido del Indicador	Línea Base (meta valor)	Año (Línea base)		
		Ascendente	17,198	2022		

Variables del Indicador

Nombre de la Variable	Unidad de medida	Tipo de Acumulación
Verificaciones sanitarias a establecimientos del programa de leche y derivados lácteos (realizado)	Verificación Sanitaria	Valor presente
Verificaciones sanitarias a establecimientos del programa de leche y derivados lácteos (programado)	Verificación Sanitaria	Valor presente

Fuente de Información Sistema de Transferencia Electrónica de Avances de Proyectos (STEAP)

Medios de verificación Actas de verificación sanitarias levantadas en los establecimientos del programa de leche y derivados lácteos, así como resultados de los análisis realizados a los a la leche y derivados lácteos por parte del laboratorio estatal de salud pública.

Supuestos La vigilancia sanitaria de los establecimientos del programa de leche y derivados lácteos disminuye los riesgos para la salud de la población generados por la leche y sus derivados.

Observaciones

Id_mir 38311

- 1 El presente documento despliega la información perteneciente a los indicadores estratégicos y gestión de aquellos programas presupuestarios que proveen de bienes y servicios que generan valor público a la ciudadanía jalisciense
- 2 Se muestra el número del Componente relacionado con el indicador.

GOBIERNO DEL ESTADO DE JALISCO PRESUPUESTO DE EGRESOS PARA EL EJERCICIO FISCAL 2023

Ficha Técnica de Indicador

Sistema de Evaluación del Desempeño (SED)

Gobierno del Estado de JaliscoSecretaría de la Hacienda Pública

Datos del Programa

Conservación, reconstrucción y construcción de la red carretera estatal.

Eje: Desarrollo sostenible del territorioTema: Infraestructura para el Desarrollo

¿Quién gasta?

06	Unidad Presupuestal	000	Unidad Responsable	00976	Unidad Ejecutora del Gasto
	Secretaría de Infraestructura y Obra Pública		Secretaría de Infraestructura y Obra Pública		Dirección General de Infraestructura Carretera

¿Para qué se gasta?

Finalidad	Función	Subfunción
Desarrollo Económico	Transporte	Transporte por Carretera

Presupuesto asignado al Programa Presupuestario

Monto\$4,467,738,005.00

Objetivos

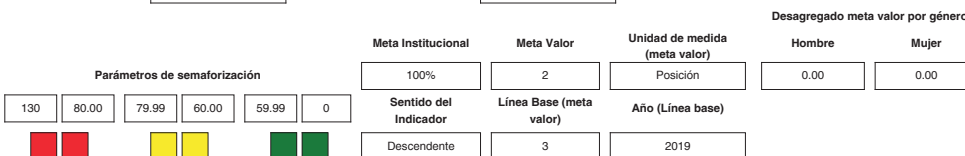
Nivel	Clave Componente	Resumen Narrativo
Fin		Contribuir a garantizar el derecho humano a un ambiente sano, mediante la conservación de la biodiversidad y los servicios ecosistémicos sin comprometer el bienestar de las futuras generaciones y bajo los principios de equidad, derechos, justicia, cultura de la paz, e igualdad de oportunidades.

Datos del Indicador

Denominación	Método de cálculo
Posición en el Índice de movilidad urbana	$(\text{Posición en el Índice de movilidad urbana (Realizado)} / \text{Posición en el Índice de movilidad urbana (Programado)}) * 100$

Descripción del Indicador
Se refiere a la posición de Jalisco en el índice que se construyó a partir de la medición y comparación de las condiciones de movilidad de las 20 ciudades mexicanas más importantes, así como de su capacidad para ofrecer alternativas de transporte atractivo, deseable y alcanzable para toda su población. Se busca medir qué tan competitiva es la movilidad; el principal eje rector es la distancia que un peatón o ciclista recorre en 30 minutos, considerando la calidad y los servicios ofrecidos en una zona con alta actividad económica.

Tipo de Indicador	Estratégico	Dimensión del Indicador	Eficacia	Año de Medición del Resultado	2022
Cobertura	Estatál	Frecuencia de Medición	Anual		



Variables del Indicador

Nombre de la Variable	Unidad de medida	Tipo de Acumulación
Posición en el Índice de movilidad urbana (realizado)	Posición	Valor presente
Posición en el Índice de movilidad urbana (programado)	Posición	Valor presente

Fuente de Información IMCO. Índice de Movilidad Urbana 2019: Barrios mejor conectados para ciudades más equitativas.

Medios de verificación

Supuestos

Observaciones

Id_mir 39088

- 1 El presente documento despliega la información perteneciente a los indicadores estratégicos y gestión de aquellos programas presupuestarios que proveen de bienes y servicios que generan valor público a la ciudadanía jalisciense
- 2 Se muestra el número del Componente relacionado con el indicador.

GOBIERNO DEL ESTADO DE JALISCO
PRESUPUESTO DE EGRESOS PARA EL EJERCICIO FISCAL 2023
Ficha Técnica de Indicador

Sistema de Evaluación del Desempeño (SED)

Gobierno del Estado de Jalisco Secretaría de la Hacienda Pública

Datos del Programa

Conservación, reconstrucción y construcción de la red carretera estatal.

Eje: Desarrollo sostenible del territorio Tema: Infraestructura para el Desarrollo

¿Quién gasta?

06	Unidad Presupuestal	000	Unidad Responsable	00976	Unidad Ejecutora del Gasto
	Secretaría de Infraestructura y Obra Pública		Secretaría de Infraestructura y Obra Pública		Dirección General de Infraestructura Carretera

¿Para qué se gasta?

Finalidad	Función	Subfunción
Desarrollo Económico	Transporte	Transporte por Carretera

Presupuesto asignado al Programa Presupuestario

Monto

Objetivos

Nivel	Clave Componente	Resumen Narrativo
Propósito		Las y los habitantes de Jalisco se benefician con el incremento y ampliación de la infraestructura pública y el equipamiento urbano, con una planeación ordenada, sostenible e incluyente en los municipios de Jalisco, para fortalecer su desarrollo social y reducir las desigualdades.

Datos del Indicador

Denominación	Método de cálculo
Kilómetros de carretera conservados o reconstruidos	(Kilómetros de carretera conservados, reconstruidos y construidos, cuando su avance físico reportado oficialmente por el supervisor es del 100%, lo cual permite su operación, es decir la posibilidad de transitar a través de ella. (Realizado)/Kilómetros de carretera conservados, reconstruidos y construidos, cuando su avance físico reportado oficialmente por el supervisor es del 100%, lo cual permite su operación, es decir la posibilidad de transitar a través de ella. (Programado))*100

Descripción del Indicador
Este indicador da razón de la longitud de kilómetros de carretera conservados (de forma rutinaria o periódica), reconstruidos y construidos de la red carretera estatal, en el periodo del tiempo a reportar.

Tipo de Indicador	<input type="text" value="Estratégico"/>	Dimensión del Indicador	<input type="text" value="Eficacia"/>	Año de Medición del Resultado	<input type="text" value="2022"/>
Cobertura	<input type="text" value="Estatal"/>	Frecuencia de Medición	<input type="text" value="Mensual"/>		

Parámetros de semaforización						Desagregado meta valor por género				
0	59.99	60.00	79.99	80.00	130	Meta Institucional	Meta Valor	Unidad de medida (meta valor)	Hombre	Mujer
■	■	■	■	■	■	<input type="text" value="100%"/>	<input type="text" value="4,604"/>	<input type="text" value="Kilómetro"/>	<input type="text" value="0.00"/>	<input type="text" value="0.00"/>
						Sentido del Indicador	Línea Base (meta valor)	Año (Línea base)		
						<input type="text" value="Ascendente"/>	<input type="text" value="4,588"/>	<input type="text" value="2021"/>		

Variables del Indicador

Nombre de la Variable	Unidad de medida	Tipo de Acumulación
Kilómetros de carretera conservados, reconstruidos y construidos, cuando su avance físico reportado oficialmente por el supervisor es del 100%, lo cual permite su operación, es decir la posibilidad de transitar a través de ella. (realizado)	Kilómetro	Valor presente
Kilómetros de carretera conservados, reconstruidos y construidos, cuando su avance físico reportado oficialmente por el supervisor es del 100%, lo cual permite su operación, es decir la posibilidad de transitar a través de ella. (programado)	Kilómetro	Valor presente

Fuente de Información	Secretaría de Infraestructura y Obra Pública. Cifras preliminares 2022.
Medios de verificación	
Supuestos	
Observaciones	
Id_mir	<input type="text" value="33743"/>

- 1 El presente documento despliega la información perteneciente a los indicadores estratégicos y gestión de aquellos programas presupuestarios que proveen de bienes y servicios que generan valor público a la ciudadanía jalisciense
- 2 Se muestra el número del Componente relacionado con el indicador.

GOBIERNO DEL ESTADO DE JALISCO PRESUPUESTO DE EGRESOS PARA EL EJERCICIO FISCAL 2023

Ficha Técnica de Indicador

Sistema de Evaluación del Desempeño (SED)

Gobierno del Estado de JaliscoSecretaría de la Hacienda Pública

Datos del Programa

Conservación, reconstrucción y construcción de la red carretera estatal.

Eje: Desarrollo sostenible del territorioTema: Infraestructura para el Desarrollo

¿Quién gasta?

06	Unidad Presupuestal	000	Unidad Responsable	00975	Unidad Ejecutora del Gasto
	Secretaría de Infraestructura y Obra Pública		Secretaría de Infraestructura y Obra Pública		Dirección General de Construcción

¿Para qué se gasta?

Finalidad	Función	Subfunción
Desarrollo Económico	Transporte	Transporte por Carretera

Presupuesto asignado al Programa Presupuestario

Monto\$4,467,738,005.00

Objetivos

Nivel	Clave Componente	Resumen Narrativo
Componente	04	Trabajos de conservación y reconstrucción de puentes y estructuras realizados en la red carretera estatal

Datos del Indicador

Denominación	Método de cálculo
Total de puentes y estructuras de la Red Carretera Estatal que son conservados y reconstruidos.	$(\text{Número de puentes y estructuras de la Red Carretera Estatal que son conservados y reconstruidos (Realizado)} / \text{Número de puentes y estructuras de la Red Carretera Estatal que son conservados y reconstruidos (Programado)}) * 100$

Descripción del Indicador
Este indicador mide los trabajos de conservación y reconstrucción de puentes y estructuras realizados en la red carretera estatal

Tipo de Indicador	Estratégico	Dimensión del Indicador	Eficacia	Año de Medición del Resultado	2023
Cobertura	Estatal	Frecuencia de Medición	Trimestral		

Desagregado meta valor por género

Parámetros de semaforización						Meta Institucional	Meta Valor	Unidad de medida (meta valor)	Hombre	Mujer
0	59.99	60.00	79.99	80.00	130	100%	1	Puente	0.00	0.00
						Sentido del Indicador	Línea Base (meta valor)	Año (Línea base)		
						Ascendente	No disponible	No disponible		

Variables del Indicador

Nombre de la Variable	Unidad de medida	Tipo de Acumulación
Número de puentes y estructuras de la Red Carretera Estatal que son conservados y reconstruidos (realizado)	Puente	Suma
Número de puentes y estructuras de la Red Carretera Estatal que son conservados y reconstruidos (programado)	Puente	Suma

Fuente de Información Reporte de avances generado por la Dirección General de Construcción de la SIOP. Informe de avances de obras de empresas contratadas, 2023

Medios de verificación Informe Anual de Gobierno, MIDE (Monitoreo de Indicadores de Desarrollo: <https://seplan.app.jalisco.gob.mx/mide/pane/Ciudadano/detalleIndicador/1331?dimension=2&format=&sort=Busqueda=1&max=10&offset=20&vista=1&subistema=1&accionRegreso=busqueda>), comunicados de prensa, radio y televisión de acciones relevantes, Colegio de Ingenieros, Cámara Mexicana de la Industria de la Construcción CMCI, empresas contratadas. Sistema SECIP: <http://obrastransparencia.jalisco.gob.mx/secip/obrastransparencia>

Supuestos Se cuenta con las condiciones climatológicas apropiadas que permiten realizar el mantenimiento de puentes ubicados en la Red Carretera Estatal

Observaciones

Id_mir 35576

- 1 El presente documento despliega la información perteneciente a los indicadores estratégicos y gestión de aquellos programas presupuestarios que proveen de bienes y servicios que generan valor público a la ciudadanía jalisciense
- 2 Se muestra el número del Componente relacionado con el indicador.

GOBIERNO DEL ESTADO DE JALISCO
PRESUPUESTO DE EGRESOS PARA EL EJERCICIO FISCAL 2023

Ficha Técnica de Indicador

Sistema de Evaluación del Desempeño (SED)

Gobierno del Estado de Jalisco Secretaría de la Hacienda Pública

Datos del Programa

Conservación, reconstrucción y construcción de la red carretera estatal.

Eje: Desarrollo sostenible del territorio Tema: Infraestructura para el Desarrollo

¿Quien gasta?

06	Unidad Presupuestal	000	Unidad Responsable	00976	Unidad Ejecutora del Gasto
	Secretaría de Infraestructura y Obra Pública		Secretaría de Infraestructura y Obra Pública		Dirección General de Infraestructura Carretera

¿Para qué se gasta?

Finalidad	Función	Subfunción
Desarrollo Económico	Transporte	Transporte por Carretera

Presupuesto asignado al Programa Presupuestario

Monto \$4,467,738,005.00

Objetivos

Nivel	Clave Componente	Resumen Narrativo
Componente	01	Trabajos de conservación rutinaria realizados en la red carretera estatal

Datos del Indicador

Denominación	Método de cálculo
Total de kilómetros de la Red Carretera Estatal que son conservados rutinariamente	(Número de kilómetros de la Red Carretera Estatal que son conservados rutinariamente (Realizado) / Número de kilómetros de la Red Carretera Estatal que son conservados rutinariamente (Programado))*100

Descripción del Indicador
Este indicador mide los trabajos de conservación rutinaria realizados en la red carretera estatal, mediante bacheo superficial y aislado, limpieza de superficie de rodamiento, derecho de vía, alcantarillas y cunetas, mantenimiento del señalamiento vertical y trabajos de balizamiento.

Tipo de Indicador	Gestión	Dimensión del Indicador	Eficiencia	Año de Medición del Resultado	2023
Cobertura	Estatal	Frecuencia de Medición	Trimestral		

Desagregado meta valor por género

Parámetros de semaforización						Meta Institucional	Meta Valor	Unidad de medida (meta valor)	Hombre	Mujer
0	59.99	60.00	79.99	80.00	130	100%	2,012	Kilómetro	0.00	0.00
						Sentido del Indicador	Línea Base (meta valor)	Año (Línea base)		
						Ascendente	2,635	2020		

Variables del Indicador

Nombre de la Variable	Unidad de medida	Tipo de Acumulación
Número de kilómetros de la Red Carretera Estatal que son conservados rutinariamente (realizado)	Kilómetro	Suma
Número de kilómetros de la Red Carretera Estatal que son conservados rutinariamente (programado)	Kilómetro	Suma

Fuente de Información Reporte de actividades realizadas por las Residencias, Dirección General de Infraestructura Carretera, Secretaría de Infraestructura y Obra Pública, 2023

Medios de verificación Informe Anual de Gobierno, Monitoreo de Indicadores de Desarrollo, comunicados de prensa, radio y televisión de acciones relevantes, Colegio de Ingenieros, Cámara Mexicana de la Industria de la Construcción CMCI, empresas contratadas 2022. Disponible en: MIDE <https://seplan.app.jalisco.gob.mx/mide/panel/Ciudadano/inicio> y SECIP <http://obrastransparencia.jalisco.gob.mx/secip/obrastransparencia>

Supuestos Se cuenta con las condiciones climatológicas apropiadas que permiten realizar el mantenimiento carretero preventivo

Observaciones

Id_mir 35577

- 1 El presente documento despliega la información perteneciente a los indicadores estratégicos y gestión de aquellos programas presupuestarios que proveen de bienes y servicios que generan valor público a la ciudadanía jalisciense
- 2 Se muestra el número del Componente relacionado con el indicador.

GOBIERNO DEL ESTADO DE JALISCO PRESUPUESTO DE EGRESOS PARA EL EJERCICIO FISCAL 2023

Ficha Técnica de Indicador

Sistema de Evaluación del Desempeño (SED)

Gobierno del Estado de Jalisco Secretaría de la Hacienda Pública

Datos del Programa

Conservación, reconstrucción y construcción de la red carretera estatal.

Eje: Desarrollo sostenible del territorio

Tema: Infraestructura para el Desarrollo

¿Quien gasta?

06	Unidad Presupuestal	000	Unidad Responsable	00976	Unidad Ejecutora del Gasto
	Secretaría de Infraestructura y Obra Pública		Secretaría de Infraestructura y Obra Pública		Dirección General de Infraestructura Carretera

¿Para qué se gasta?

Finalidad	Función	Subfunción
Desarrollo Económico	Transporte	Transporte por Carretera

Presupuesto asignado al Programa Presupuestario

Monto \$4,467,738,005.00

Objetivos

Nivel	Clave Componente	Resumen Narrativo
Componente	02	Trabajos de conservación periódica y reconstrucción en la red carretera estatal.

Datos del Indicador

Denominación	Método de cálculo
Total de kilómetros de la Red Carretera Estatal que son conservados periódicamente	(Número de kilómetros de la Red Carretera Estatal que son conservados periódicamente (Realizado) / Número de kilómetros de la Red Carretera Estatal que son conservados periódicamente (Programado))*100

Descripción del Indicador
Este indicador mide el total de kilómetros de la Red Carretera Estatal que son conservados periódicamente

Tipo de Indicador	Gestión	Dimensión del Indicador	Eficacia	Año de Medición del Resultado	2023
Cobertura	Estatal	Frecuencia de Medición	Trimestral		

Desagregado meta valor por género

Parámetros de semaforización		Meta Institucional	Meta Valor	Unidad de medida (meta valor)	Hombre	Mujer
		100%	814	Kilómetro	0.00	0.00
0	59.99	60.00	79.99	80.00	130	
■ ■	■ ■	■ ■	Sentido del Indicador	Línea Base (meta valor)	Año (Línea base)	
			Ascendente	231	2020	

Variables del Indicador

Nombre de la Variable	Unidad de medida	Tipo de Acumulación
Número de kilómetros de la Red Carretera Estatal que son conservados periódicamente (realizado)	Kilómetro	Suma
Número de kilómetros de la Red Carretera Estatal que son conservados periódicamente (programado)	Kilómetro	Suma

Fuente de Información Reporte de actividades realizadas por las Residencias e Informe de avances de obras de empresas contratadas, Dirección General de Infraestructura Carretera, Secretaría de Infraestructura y Obra Pública, 2023

Medios de verificación Informe Anual de Gobierno, Monitoreo de Indicadores de Desarrollo, comunicados de prensa, radio y televisión de acciones relevantes, Colegio de Ingenieros, Cámara Mexicana de la Industria de la Construcción CMCI, empresas contratadas 2022. Disponible en: MIDE <https://seplan.app.jalisco.gob.mx/mide/panelCiudadano/inicio> y SECIP <http://obrastransparencia.jalisco.gob.mx/secip/obrastransparencia>

Supuestos Se cuenta con las condiciones climatológicas apropiadas que permiten realizar el mantenimiento carretero preventivo y correctivo

Observaciones

Id_mir 35580

- 1 El presente documento despliega la información perteneciente a los indicadores estratégicos y gestión de aquellos programas presupuestarios que proveen de bienes y servicios que generan valor público a la ciudadanía jalisciense
- 2 Se muestra el número del Componente relacionado con el indicador.

GOBIERNO DEL ESTADO DE JALISCO
PRESUPUESTO DE EGRESOS PARA EL EJERCICIO FISCAL 2023

Ficha Técnica de Indicador

Sistema de Evaluación del Desempeño (SED)

Gobierno del Estado de Jalisco		Secretaría de la Hacienda Pública	
Datos del Programa			
Conservación, reconstrucción y construcción de la red carretera estatal.			
Eje: Desarrollo sostenible del territorio		Tema: Infraestructura para el Desarrollo	
¿Quién gasta?			
06	Unidad Presupuestal	000	Unidad Responsable
Secretaría de Infraestructura y Obra Pública		Secretaría de Infraestructura y Obra Pública	
		00976	Unidad Ejecutora del Gasto
		Dirección General de Infraestructura Carretera	
¿Para qué se gasta?			
Finalidad	Función	Subfunción	
Desarrollo Económico	Transporte	Transporte por Carretera	
Presupuesto asignado al Programa Presupuestario			
Monto		\$4,467,738,005.00	
Objetivos			
Nivel	Clave Componente	Resumen Narrativo	
Componente	05	Trabajos de conservación y rehabilitación multianual realizados en caminos de la red carretera estatal y vialidades metropolitanas	
Datos del Indicador			
Denominación		Método de cálculo	
Total de kilómetros de la red carretera estatal que son conservados de forma multianual		(Número de kilómetros de la red carretera estatal que son conservados de forma multianual (Realizado) / Número de kilómetros de la red carretera estatal que son conservados de forma multianual (Programado)) * 100	
Descripción del Indicador			
Este indicador mide los trabajos de conservación de forma multianual realizados en caminos de la red carretera estatal			
Tipo de Indicador	Gestión	Dimensión del Indicador	Eficiencia
Cobertura	Estatal	Frecuencia de Medición	Trimestral
		Año de Medición del Resultado	
		2023	
Desagregado meta valor por género			
Parámetros de semaforización		Meta Institucional	Meta Valor
0 59.99 60.00 79.99 80.00 130		100%	1,763
		Unidad de medida (meta valor)	Año (Línea base)
		Kilómetro	2020
		Sentido del Indicador	Línea Base (meta valor)
		Ascendente	1,401
Variables del Indicador			
Nombre de la Variable		Unidad de medida	Tipo de Acumulación
Número de kilómetros de la red carretera estatal que son conservados de forma multianual (realizado)		Kilómetro	Suma
Número de kilómetros de la red carretera estatal que son conservados de forma multianual (programado)		Kilómetro	Suma
Fuente de Información			
Reporte de actividades realizadas por las residencias e informe de avances de obras de empresas contratadas, Dirección General de Infraestructura Carretera de la Secretaría de Infraestructura y Obra Pública, 2023			
Medios de verificación			
Informe Anual de Gobierno, Monitoreo de Indicadores de Desarrollo, comunicados de prensa, radio y televisión de acciones relevantes, Colegio de Ingenieros, Cámara Mexicana de la Industria de la Construcción CMCI, empresas contratadas 2022. Disponible en: https://seplan.app.jalisco.gob.mx/mide/panel/Ciudadano/detalleIndicador/1331?dimension=2&format=8&sortBusqueda=1&max=10&offset=20&vista=1&subistema=1&accionRegreso=busqueda y SECIP http://obrastransparencia.jalisco.gob.mx/secip/obrastransparencia			
Supuestos			
Se cuenta con las condiciones climatológicas apropiadas que permiten realizar el mantenimiento carretero preventivo y correctivo			
Observaciones			
Id_mir		35584	

- 1 El presente documento despliega la información perteneciente a los indicadores estratégicos y gestión de aquellos programas presupuestarios que proveen de bienes y servicios que generan valor público a la ciudadanía jalisciense
- 2 Se muestra el número del Componente relacionado con el indicador.

GOBIERNO DEL ESTADO DE JALISCO PRESUPUESTO DE EGRESOS PARA EL EJERCICIO FISCAL 2023

Ficha Técnica de Indicador

Sistema de Evaluación del Desempeño (SED)

Gobierno del Estado de Jalisco Secretaría de la Hacienda Pública

Datos del Programa

Conservación, reconstrucción y construcción de la red carretera estatal.

Eje: Desarrollo sostenible del territorio

Tema: Infraestructura para el Desarrollo

¿Quién gasta?

06	Unidad Presupuestal	000	Unidad Responsable	00976	Unidad Ejecutora del Gasto
	Secretaría de Infraestructura y Obra Pública		Secretaría de Infraestructura y Obra Pública		Dirección General de Infraestructura Carretera

¿Para qué se gasta?

Finalidad	Función	Subfunción
Desarrollo Económico	Transporte	Transporte por Carretera

Presupuesto asignado al Programa Presupuestario

Monto \$4,467,738,005.00

Objetivos

Nivel	Clave Componente	Resumen Narrativo
Componente	06	Carreteras de competencia estatal tipo C, A2 Y A4 construidas en la red carretera del estado de Jalisco, para incrementar las vías de comunicación de los habitantes.

Datos del Indicador

Denominación	Método de cálculo
Total de kilómetros de carreteras tipo C, tipo A2 y/o Tipo A4 construidos.	(Número de kilómetros de carreteras tipo C, tipo A2 y/o Tipo A4 construidos (Realizado) / Número de kilómetros de carreteras tipo C, tipo A2 y/o Tipo A4 construidos (Programado))*100

Descripción del Indicador

Este indicador mide el total de kilómetros de carreteras tipo C, tipo A2 y/o Tipo A4 construidos.

Tipo de Indicador	Gestión	Dimensión del Indicador	Eficacia	Año de Medición del Resultado	2023
Cobertura	Estatal	Frecuencia de Medición	Trimestral		

Desagregado meta valor por género

Parámetros de semafORIZación						Meta Institucional	Meta Valor	Unidad de medida (meta valor)	Hombre	Mujer
0	59.99	60.00	79.99	80.00	130	100%	23	Kilómetro	0.00	0.00
<div style="display: flex; justify-content: space-around; align-items: center;"> <div style="width: 20px; height: 20px; background-color: red; border: 1px solid black;"></div> <div style="width: 20px; height: 20px; background-color: red; border: 1px solid black;"></div> <div style="width: 20px; height: 20px; background-color: yellow; border: 1px solid black;"></div> <div style="width: 20px; height: 20px; background-color: yellow; border: 1px solid black;"></div> <div style="width: 20px; height: 20px; background-color: green; border: 1px solid black;"></div> <div style="width: 20px; height: 20px; background-color: green; border: 1px solid black;"></div> </div>						Sentido del Indicador	Línea Base (meta valor)	Año (Línea base)		
						Ascendente	98	2020		

Variables del Indicador

Nombre de la Variable	Unidad de medida	Tipo de Acumulación
Número de kilómetros de carreteras tipo C, tipo A2 y/o Tipo A4 construidos (realizado)	Kilómetro	Suma
Número de kilómetros de carreteras tipo C, tipo A2 y/o Tipo A4 construidos (programado)	Kilómetro	Suma

Fuente de Información Informes de avances físicos emitidos por supervisores ubicados en las Direcciones de Área de la Dirección General de Construcción, Secretaría de Infraestructura y Obra Pública, 2023

Medios de verificación Oficio de conclusión física de la obra expedido por la Dirección de Área 2022

Supuestos Las entidades federales y municipales otorgan los permisos correspondientes para la ejecución de obra pública de infraestructura carretera

Observaciones

Id_mir 35586

- 1 El presente documento despliega la información perteneciente a los indicadores estratégicos y gestión de aquellos programas presupuestarios que proveen de bienes y servicios que generan valor público a la ciudadanía jalisciense
- 2 Se muestra el número del Componente relacionado con el indicador.

GOBIERNO DEL ESTADO DE JALISCO
PRESUPUESTO DE EGRESOS PARA EL EJERCICIO FISCAL 2023

Ficha Técnica de Indicador

Sistema de Evaluación del Desempeño (SED)

Gobierno del Estado de Jalisco		Secretaría de la Hacienda Pública	
Datos del Programa			
Fondo de Infraestructura Social para las Entidades (FISE)			
Eje: Desarrollo Social		Tema: Pobreza y Desigualdad	
¿Quien gasta?			
06	Unidad Presupuestal	000	Unidad Responsable
Secretaría de Infraestructura y Obra Pública		Secretaría de Infraestructura y Obra Pública	
		00174	Unidad Ejecutora del Gasto
		Dirección General de Gestión y Fomento a la Infraestructura	
¿Para qué se gasta?			
Finalidad	Función	Subfunción	
Desarrollo Social	Vivienda y Servicios a la Comunidad	Urbanización	
Presupuesto asignado al Programa Presupuestario			
Monto		\$334,289,449.00	
Objetivos			
Nivel	Clave Componente	Resumen Narrativo	
Fin		Contribuir a mejorar las condiciones de acceso efectivo a los derechos sociales, mediante el impulso de las capacidades de las personas y sus comunidades, reduciendo brechas de desigualdad, con un sentido de colectividad fortalecido que impulsa la movilidad social ascendente y con atención prioritaria para las personas y los grupos cuyos derechos han sido vulnerados de manera histórica y coyuntural en particular por la pandemia por COVID19.	
Datos del Indicador			
Denominación		Método de cálculo	
Posición en el Índice de Rezago Social		$(\text{Posición en el Índice de Rezago Social (Realizado)} / \text{Posición en el Índice de Rezago Social (Programado)}) * 100$	
Descripción del Indicador			
Lugar que ocupa Jalisco dentro del contexto de las entidades federativas del país respecto al Índice de Rezago Social, el cual es una medida agregada que se compone de variables de educación, acceso a servicios de salud, servicios básicos en la vivienda, de calidad y espacios en la misma, y activos en el hogar. Es decir, proporciona el resumen de cuatro carencias sociales de la medición de pobreza del Consejo Nacional de Evaluación de la Política de Desarrollo Social (CONEVAL): rezago educativo, acceso a los servicios de salud, acceso a los servicios básicos en la vivienda, y la calidad y espacios en la vivienda.			
Tipo de Indicador	Estratégico	Dimensión del Indicador	Eficacia
Cobertura	Estatal	Frecuencia de Medición	Anual
		Año de Medición del Resultado	2022
Desagregado meta valor por género			
Parámetros de semaforización		Meta Institucional	Meta Valor
0 59.99 60.00 79.99 80.00 130		100%	29
		Unidad de medida (meta valor)	Desagregado meta valor por género
		Posición	Hombre Mujer
		Sentido del Indicador	0.00 0.00
		Ascendente	
		Línea Base (meta valor)	
		24	
		Año (Línea base)	
		2020	
Variables del Indicador			
Nombre de la Variable		Unidad de medida	Tipo de Acumulación
Posición en el Índice de Rezago Social (realizado)		Posición	Valor presente
Posición en el Índice de Rezago Social (programado)		Posición	Valor presente
Fuente de Información CONEVAL. Índice de Rezago Social a nivel municipal y por localidad, 2020.			
Medios de verificación			
Supuestos			
Observaciones			
Id_mir		33954	
1	El presente documento despliega la información perteneciente a los indicadores estratégicos y gestión de aquellos programas presupuestarios que proveen de bienes y servicios que generan valor público a la ciudadanía jalisciense		
2	Se muestra el número del Componente relacionado con el indicador.		

GOBIERNO DEL ESTADO DE JALISCO PRESUPUESTO DE EGRESOS PARA EL EJERCICIO FISCAL 2023

Ficha Técnica de Indicador

Sistema de Evaluación del Desempeño (SED)

Gobierno del Estado de JaliscoSecretaría de la Hacienda Pública

Datos del Programa

Fondo de Infraestructura Social para las Entidades (FISE)

Eje: Desarrollo SocialTema: Pobreza y Desigualdad

¿Quién gasta?

06	Unidad Presupuestal	000	Unidad Responsable	00174	Unidad Ejecutora del Gasto
	Secretaría de Infraestructura y Obra Pública		Secretaría de Infraestructura y Obra Pública		Dirección General de Gestión y Fomento a la Infraestructura

¿Para qué se gasta?

Finalidad	Función	Subfunción
Desarrollo Social	Vivienda y Servicios a la Comunidad	Urbanización

Presupuesto asignado al Programa Presupuestario

Monto\$334,269,449.00

Objetivos

Nivel	Clave Componente	Resumen Narrativo
Propósito		La población jalisciense reduce los niveles de pobreza multidimensional, dando prioridad a la atención de la pobreza extrema y por ingresos, a través de la articulación entre gobierno, sociedad civil e iniciativa privada.

Datos del Indicador

Denominación	Método de cálculo
Porcentaje de la población con carencia por calidad y espacios de la vivienda	(Población en situación de carencia por calidad y espacios de la vivienda a las personas que residen en viviendas que presenten, al menos, una de las siguientes características: a) El material de los pisos de la vivienda es de tierra. b) El material del techo de la vivienda es de lámina de cartón o desechos. c) El material de los muros de la vivienda es de embarro o bajareque; de carrizo, bambú o palma; de lámina de cartón, metálica o asbesto; o material de desecho. d) La razón de personas por cuarto (hacinamiento) es mayor de 2.5. (Realizado)/Población en situación de carencia por calidad y espacios de la vivienda a las personas que residen en viviendas que presenten, al menos, una de las siguientes características: a) El material de los pisos de la vivienda es de tierra. b) El material del techo de la vivienda es de lámina de cartón o desechos. c) El material de los muros de la vivienda es de embarro o bajareque; de carrizo, bambú o palma; de lámina de cartón, metálica o asbesto; o material de desecho. d) La razón de personas por cuarto (hacinamiento) es mayor de 2.5. (Programado))*100

Descripción del Indicador
Porcentaje de personas que habitan en viviendas particulares en las que la resistencia de las paredes es precaria debido a su material (material de desecho o lámina de cartón; embarro o bajareque, lámina de asbesto o metálica, carrizo, bambú o palma; madera o adobe).

Tipo de Indicador	Estratégico	Dimensión del Indicador	Eficacia	Año de Medición del Resultado	2024
Cobertura	Estatal	Frecuencia de Medición	Anual		

Desagregado meta valor por género

Parámetros de semafORIZACIÓN						Meta Institucional	Meta Valor	Unidad de medida (meta valor)	Hombre	Mujer
130	80.00	79.99	60.00	59.99	0	100%	5	Porcentaje	0.00	0.00
						Sentido del Indicador	Línea Base (meta valor)	Año (Línea base)		
						Descendente	6	2021		

Variables del Indicador

Nombre de la Variable	Unidad de medida	Tipo de Acumulación
Población en situación de carencia por calidad y espacios de la vivienda a las personas que residen en viviendas que presenten, al menos, una de las siguientes características: a) El material de los pisos de la vivienda es de tierra. b) El material del techo de la vivienda es de lámina de cartón o desechos. c) El material de los muros de la vivienda es de embarro o bajareque; de carrizo, bambú o palma; de lámina de cartón, metálica o asbesto; o material de desecho. d) La razón de personas por cuarto (hacinamiento) es mayor de 2.5. (realizado)	Porcentaje	Valor presente
Población en situación de carencia por calidad y espacios de la vivienda a las personas que residen en viviendas que presenten, al menos, una de las siguientes características: a) El material de los pisos de la vivienda es de tierra. b) El material del techo de la vivienda es de lámina de cartón o desechos. c) El material de los muros de la vivienda es de embarro o bajareque; de carrizo, bambú o palma; de lámina de cartón, metálica o asbesto; o material de desecho. d) La razón de personas por cuarto (hacinamiento) es mayor de 2.5. (programado)	Porcentaje	Valor presente

Fuente de Información	CONEVAL. Medición de la pobreza 2020, estimaciones con base en la ENIGH 2018 y 2020.
Medios de verificación	
Supuestos	
Observaciones	
Id_mir	38221

1 El presente documento despliega la información perteneciente a los indicadores estratégicos y gestión de aquellos programas presupuestarios que proveen de bienes y servicios que

GOBIERNO DEL ESTADO DE JALISCO
PRESUPUESTO DE EGRESOS PARA EL EJERCICIO FISCAL 2023
Ficha Técnica de Indicador

Sistema de Evaluación del Desempeño (SED)

generan valor público a la ciudadanía jalisciense

2 Se muestra el número del Componente relacionado con el indicador.

GOBIERNO DEL ESTADO DE JALISCO PRESUPUESTO DE EGRESOS PARA EL EJERCICIO FISCAL 2023

Ficha Técnica de Indicador

Sistema de Evaluación del Desempeño (SED)

Gobierno del Estado de Jalisco Secretaría de la Hacienda Pública

Datos del Programa

Fondo de Infraestructura Social para las Entidades (FISE)

Eje: Desarrollo Social Tema: Pobreza y Desigualdad

¿Quién gasta?

06	Unidad Presupuestal	000	Unidad Responsable	00174	Unidad Ejecutora del Gasto
	Secretaría de Infraestructura y Obra Pública		Secretaría de Infraestructura y Obra Pública		Dirección General de Gestión y Fomento a la Infraestructura

¿Para qué se gasta?

Finalidad	Función	Subfunción
Desarrollo Social	Vivienda y Servicios a la Comunidad	Urbanización

Presupuesto asignado al Programa Presupuestario

Monto \$334,289,449.00

Objetivos

Nivel	Clave Componente	Resumen Narrativo
Componente	01	Proyectos financiados de infraestructura básica de agua, drenaje y alcantarillado

Datos del Indicador

Denominación Porcentaje de recursos destinados al financiamiento de proyectos de infraestructura básica de agua, drenaje y alcantarillado, respecto a total de recursos FISE	Método de cálculo $(\text{Porcentaje de recursos destinados al financiamiento de proyectos de infraestructura básica de agua, drenaje y alcantarillado, respecto a total de recursos FISE (Realizado)} / \text{Porcentaje de recursos destinados al financiamiento de proyectos de infraestructura básica de agua, drenaje y alcantarillado, respecto a total de recursos FISE (Programado)}) * 100$
--	--

Descripción del Indicador
Se trata de los recursos destinados al financiamiento de proyectos de infraestructura básica de agua, drenaje y alcantarillado, respecto a total de recursos FISE.

Tipo de Indicador	Estratégico	Dimensión del Indicador	Eficacia	Año de Medición del Resultado	2023
Cobertura	Estatal	Frecuencia de Medición	Semestral		

Desagregado meta valor por género

Parámetros de semaforización						Meta Institucional	Meta Valor	Unidad de medida (meta valor)	Hombre	Mujer
0	59.99	60.00	79.99	80.00	130	100%	40	Porcentaje	0.00	0.00
						Sentido del Indicador	Línea Base (meta valor)	Año (Línea base)		
						Ascendente	75	2020		

Variables del Indicador

Nombre de la Variable	Unidad de medida	Tipo de Acumulación
Porcentaje de recursos destinados al financiamiento de proyectos de infraestructura básica de agua, drenaje y alcantarillado, respecto a total de recursos FISE (realizado)	Porcentaje	Suma
Porcentaje de recursos destinados al financiamiento de proyectos de infraestructura básica de agua, drenaje y alcantarillado, respecto a total de recursos FISE (programado)	Porcentaje	Suma

Fuente de Información
Informes emitidos por la Dirección de Vinculación, Gestión Metropolitana, Programas especiales y enlace de programas gubernamentales e Infraestructura a través del sitio web <https://transparencia.info.jalisco.gob.mx/transparencia/informacion-fundamental/15212>

Medios de verificación
Avances trimestrales de cumplimiento de metas de indicadores publicados, información disponible: <https://transparencia.info.jalisco.gob.mx/transparencia/informacion-fundamental/15212>

Supuestos
Existen municipios que cumplen los criterios y características establecidos en los Lineamientos de FAIS para recibir el beneficio del Programa

Observaciones

Id_mir 34580

- 1 El presente documento despliega la información perteneciente a los indicadores estratégicos y gestión de aquellos programas presupuestarios que proveen de bienes y servicios que generan valor público a la ciudadanía jalisciense
- 2 Se muestra el número del Componente relacionado con el indicador.

GOBIERNO DEL ESTADO DE JALISCO
PRESUPUESTO DE EGRESOS PARA EL EJERCICIO FISCAL 2023

Ficha Técnica de Indicador

Sistema de Evaluación del Desempeño (SED)

Gobierno del Estado de Jalisco		Secretaría de la Hacienda Pública	
Datos del Programa			
Fondo de Infraestructura Social para las Entidades (FISE)			
Eje: Desarrollo Social		Tema: Pobreza y Desigualdad	
¿Quién gasta?			
06	Unidad Presupuestal	000	Unidad Responsable
00174		Unidad Ejecutora del Gasto	
Secretaría de Infraestructura y Obra Pública		Dirección General de Gestión y Fomento a la Infraestructura	
¿Para qué se gasta?			
Finalidad	Función	Subfunción	
Desarrollo Social	Vivienda y Servicios a la Comunidad	Urbanización	
Presupuesto asignado al Programa Presupuestario			
Monto		\$334,289,449.00	
Objetivos			
Nivel	Clave Componente	Resumen Narrativo	
Componente	02	Proyectos financiados de infraestructura social básica en Zonas de Atención Prioritaria (ZAP) rurales para beneficio de la población con carencias sociales identificadas en la declaratoria anual.	
Datos del Indicador			
Denominación		Método de cálculo	
Porcentaje de recursos destinados al financiamiento de proyectos en Zonas de Atención Prioritaria (ZAP) rurales respecto a total de recursos de FISE		(Porcentaje de recursos destinados al financiamiento de proyectos en Zonas de Atención Prioritaria (ZAP) rurales respecto a total de recursos de FISE (Realizado) / Porcentaje de recursos destinados al financiamiento de proyectos en Zonas de Atención Prioritaria (ZAP) rurales respecto a total de recursos de FISE (Programado))*100	
Descripción del Indicador			
El indicador mide el porcentaje de recursos destinados a las ZAP rurales respecto al total de recursos del FISE			
Tipo de Indicador	Estratégico	Dimensión del Indicador	Eficacia
Cobertura	Estatal	Frecuencia de Medición	Semestral
		Año de Medición del Resultado	2023
Desagregado meta valor por género			
		Meta Institucional	Meta Valor
		100%	55
		Unidad de medida (meta valor)	Hombr
		Porcentaje	0.00
		Mujer	0.00
Parámetros de semaforización			
0	59.99	60.00	79.99
80.00	130		
		Sentido del Indicador	Línea Base (meta valor)
		Ascendente	236,000,000
		Año (Línea base)	2020
Variables del Indicador			
Nombre de la Variable		Unidad de medida	Tipo de Acumulación
Porcentaje de recursos destinados al financiamiento de proyectos en Zonas de Atención Prioritaria (ZAP) rurales respecto a total de recursos de FISE (realizado)		Porcentaje	Suma
Porcentaje de recursos destinados al financiamiento de proyectos en Zonas de Atención Prioritaria (ZAP) rurales respecto a total de recursos de FISE (programado)		Porcentaje	Suma
Fuente de Información			
Informes emitidos por la Dirección de vinculación, Gestión Metropolitana, Programas especiales y enlace de programas gubernamentales e Infraestructura a través del sitio web https://transparencia.info.jalisco.gob.mx/transparencia/informacion-fundamental/15212			
Medios de verificación			
Informes emitidos por la Dirección de Vinculación, Gestión Metropolitana, Programas especiales y enlace de programas gubernamentales e Infraestructura a través del sitio web, información disponible: https://transparencia.info.jalisco.gob.mx/transparencia/informacion-fundamental/15212			
Supuestos			
Existe normatividad y procesos establecidos para la planeación, monitoreo y comprobación proyectos financiados con el FISE.			
Observaciones			
Id_mir	37397		
1	El presente documento despliega la información perteneciente a los indicadores estratégicos y gestión de aquellos programas presupuestarios que proveen de bienes y servicios que generan valor público a la ciudadanía jalisciense		
2	Se muestra el número del Componente relacionado con el indicador.		

GOBIERNO DEL ESTADO DE JALISCO PRESUPUESTO DE EGRESOS PARA EL EJERCICIO FISCAL 2023 Ficha Técnica de Indicador

Sistema de Evaluación del Desempeño (SED)

Gobierno del Estado de JaliscoSecretaría de la Hacienda Pública

Datos del Programa

Fondo de Infraestructura Social para las Entidades (FISE)

Eje: Desarrollo SocialTema: Pobreza y Desigualdad

¿Quién gasta?

06	Unidad Presupuestal	000	Unidad Responsable	00174	Unidad Ejecutora del Gasto
	Secretaría de Infraestructura y Obra Pública		Secretaría de Infraestructura y Obra Pública		Dirección General de Gestión y Fomento a la Infraestructura

¿Para qué se gasta?

Finalidad	Función	Subfunción
Desarrollo Social	Vivienda y Servicios a la Comunidad	Urbanización

Presupuesto asignado al Programa Presupuestario

Monto \$334,289,449.00

Objetivos

Nivel	Clave Componente	Resumen Narrativo
Componente	03	Proyectos financiados de infraestructura social básica en Zonas de Atención Prioritaria (ZAP) urbanas para beneficio de la población con carencias sociales identificadas la declaratoria anual.

Datos del Indicador

Denominación	Método de cálculo
Porcentaje de recursos destinados al financiamiento de proyectos en Zonas de Atención Prioritaria (ZAP) urbanas las y los habitantes respecto a total de recursos de FISE (Realizado) / Porcentaje de recursos destinados al financiamiento de proyectos en Zonas de Atención Prioritaria (ZAP) urbanas las y los habitantes respecto a total de recursos de FISE (Programado)*100	(Porcentaje de recursos destinados al financiamiento de proyectos en Zonas de Atención Prioritaria (ZAP) urbanas las y los habitantes respecto a total de recursos de FISE (Realizado) / Porcentaje de recursos destinados al financiamiento de proyectos en Zonas de Atención Prioritaria (ZAP) urbanas las y los habitantes respecto a total de recursos de FISE (Programado))*100

Descripción del Indicador

El indicador mide el porcentaje de recursos destinados a las ZAP urbanas respecto al Total de recursos del FISE.

Tipo de Indicador	Estratégico	Dimensión del Indicador	Eficacia	Año de Medición del Resultado	2023
Cobertura	Municipal	Frecuencia de Medición	Semestral		

Desagregado meta valor por género

Parámetros de semaforización						Meta Institucional	Meta Valor	Unidad de medida (meta valor)	Hombre	Mujer
0	59.99	60.00	79.99	80.00	130	100%	25	Porcentaje	0.00	0.00
Sentido del Indicador						Línea Base (meta valor)		Año (Línea base)		
Ascendente						No disponible		No disponible		

Variables del Indicador

Nombre de la Variable	Unidad de medida	Tipo de Acumulación
Porcentaje de recursos destinados al financiamiento de proyectos en Zonas de Atención Prioritaria (ZAP) urbanas las y los habitantes respecto a total de recursos de FISE (realizado)	Porcentaje	Suma
Porcentaje de recursos destinados al financiamiento de proyectos en Zonas de Atención Prioritaria (ZAP) urbanas las y los habitantes respecto a total de recursos de FISE (programado)	Porcentaje	Suma

Fuente de Información	Informes emitidos por la Dirección de Vinculación, Gestión Metropolitana, Programas especiales y enlace de programas gubernamentales e Infraestructura a través del sitio web https://transparencia.info.jalisco.gob.mx/transparencia/informacion-fundamental/15212
Medios de verificación	Informes emitidos por la Dirección de Vinculación, Gestión Metropolitana, Programas especiales y enlace de programas gubernamentales e Infraestructura a través del sitio web, información disponible: https://transparencia.info.jalisco.gob.mx/transparencia/informacion-fundamental/15212
Supuestos	Los municipios revisan los canales en los que se difunde la convocatoria y se preparan para participar en ella.
Observaciones	
Id_mir	37512

- 1 El presente documento despliega la información perteneciente a los indicadores estratégicos y gestión de aquellos programas presupuestarios que proveen de bienes y servicios que generan valor público a la ciudadanía jalisciense
- 2 Se muestra el número del Componente relacionado con el indicador.

GOBIERNO DEL ESTADO DE JALISCO
PRESUPUESTO DE EGRESOS PARA EL EJERCICIO FISCAL 2023
Ficha Técnica de Indicador

Sistema de Evaluación del Desempeño (SED)

Gobierno del Estado de Jalisco Secretaría de la Hacienda Pública

Datos del Programa

Fondo de Infraestructura Social para las Entidades (FISE)

Eje: Desarrollo Social Tema: Pobreza y Desigualdad

¿Quién gasta?

06	Unidad Presupuestal	000	Unidad Responsable	00174	Unidad Ejecutora del Gasto
	Secretaría de Infraestructura y Obra Pública		Secretaría de Infraestructura y Obra Pública		Dirección General de Gestión y Fomento a la Infraestructura

¿Para qué se gasta?

Finalidad	Función	Subfunción
Desarrollo Social	Vivienda y Servicios a la Comunidad	Urbanización

Presupuesto asignado al Programa Presupuestario

Monto \$334,289,449.00

Objetivos

Nivel	Clave Componente	Resumen Narrativo
Componente	A4	Proyectos de infraestructura social básica financiados en Zonas de Pobreza Extrema para beneficio de la población con carencias sociales identificadas en la declaratoria anual

Datos del Indicador

Denominación	Método de cálculo
Porcentaje de recursos destinados al financiamiento de proyectos en Zonas de Pobreza Extrema respecto a total de recursos de FISE	(Porcentaje de recursos destinados al financiamiento de proyectos en Zonas de Pobreza Extrema, respecto al total de recursos de FISE (Realizado) / Porcentaje de recursos destinados al financiamiento de proyectos en Zonas de Pobreza Extrema, respecto al total de recursos de FISE (Programado))*100

Descripción del Indicador
Este indicador mide el porcentaje de recursos destinados al financiamiento de proyectos en Zonas de Pobreza Extrema respecto a total de recursos de FISE

Tipo de Indicador	Estratégico	Dimensión del Indicador	Eficacia	Año de Medición del Resultado	2023
Cobertura	Estatal	Frecuencia de Medición	Semestral		

Desagregado meta valor por género

	Meta Institucional	Meta Valor	Unidad de medida (meta valor)	Hombre	Mujer												
Parámetros de semaforización	100%	20	Porcentaje	0.00	0.00												
<table style="display: inline-table; border: none;"> <tr> <td style="border: 1px solid black; padding: 2px;">0</td> <td style="border: 1px solid black; padding: 2px;">59.99</td> <td style="border: 1px solid black; padding: 2px;">60.00</td> <td style="border: 1px solid black; padding: 2px;">79.99</td> <td style="border: 1px solid black; padding: 2px;">80.00</td> <td style="border: 1px solid black; padding: 2px;">130</td> </tr> <tr> <td style="background-color: red; width: 15px; height: 15px;"></td> <td style="background-color: red; width: 15px; height: 15px;"></td> <td style="background-color: yellow; width: 15px; height: 15px;"></td> <td style="background-color: yellow; width: 15px; height: 15px;"></td> <td style="background-color: green; width: 15px; height: 15px;"></td> <td style="background-color: green; width: 15px; height: 15px;"></td> </tr> </table>	0	59.99	60.00	79.99	80.00	130							Sentido del Indicador	Línea Base (meta valor)	Año (Línea base)		
0	59.99	60.00	79.99	80.00	130												
	Ascendente	No disponible	No disponible														

Variables del Indicador

Nombre de la Variable	Unidad de medida	Tipo de Acumulación
Porcentaje de recursos destinados al financiamiento de proyectos en Zonas de Pobreza Extrema, respecto al total de recursos de FISE (realizado)	Porcentaje	Suma
Porcentaje de recursos destinados al financiamiento de proyectos en Zonas de Pobreza Extrema, respecto al total de recursos de FISE (programado)	Porcentaje	Suma

Fuente de Información
Informes emitidos por la Dirección de Vinculación, Gestión Metropolitana, Programas especiales y enlace de programas gubernamentales e Infraestructura a través del sitio web <https://transparencia.info.jalisco.gob.mx/transparencia/informacion-fundamental/15212>

Medios de verificación
Avances trimestrales de cumplimiento de metas de indicadores publicados, información disponible: <https://transparencia.info.jalisco.gob.mx/transparencia/informacion-fundamental/15212>

Supuestos
Existen municipios que cumplen los criterios y características establecidos en los Lineamientos de FAIS para recibir el beneficio del Programa

Observaciones

Id_mir 38451

- 1 El presente documento despliega la información perteneciente a los indicadores estratégicos y gestión de aquellos programas presupuestarios que proveen de bienes y servicios que generan valor público a la ciudadanía jalisciense
- 2 Se muestra el número del Componente relacionado con el indicador.

GOBIERNO DEL ESTADO DE JALISCO PRESUPUESTO DE EGRESOS PARA EL EJERCICIO FISCAL 2023

Ficha Técnica de Indicador

Sistema de Evaluación del Desempeño (SED)

Gobierno del Estado de JaliscoSecretaría de la Hacienda Pública

Datos del Programa

Fondo Complementario para el Desarrollo Regional (FONDEREG)

Eje: Desarrollo SocialTema: Pobreza y Desigualdad

¿Quién gasta?

06	Unidad Presupuestal	000	Unidad Responsable	00174	Unidad Ejecutora del Gasto
	Secretaría de Infraestructura y Obra Pública		Secretaría de Infraestructura y Obra Pública		Dirección General de Gestión y Fomento a la Infraestructura

¿Para qué se gasta?

Finalidad	Función	Subfunción
Desarrollo Social	Vivienda y Servicios a la Comunidad	Desarrollo Regional

Presupuesto asignado al Programa Presupuestario

Monto\$500,000,000.00

Objetivos

Nivel	Clave Componente	Resumen Narrativo
Fin		Contribuir a mejorar las condiciones de acceso efectivo a los derechos sociales, mediante el impulso de las capacidades de las personas y sus comunidades, reduciendo brechas de desigualdad, con un sentido de colectividad fortalecido que impulsa la movilidad social ascendente y con atención prioritaria para las personas y los grupos cuyos derechos han sido vulnerados de manera histórica y coyuntural en particular por la pandemia por COVID19.

Datos del Indicador

Denominación Porcentaje de la población vulnerable por carencias sociales	Método de cálculo (Representa la proporción de la población vulnerable por carencias sociales con respecto al total de la población. (Realizado)/Representa la proporción de la población vulnerable por carencias sociales con respecto al total de la población. (Programado))*100
---	--

Descripción del Indicador
 Población que presenta una o más carencias sociales relacionadas con los siguientes indicadores: 1. Rezago educativo 2. Acceso a los servicios de salud. 3. Acceso a la seguridad social. 4. Calidad y espacios de la vivienda. 5. Acceso a los servicios básicos en la vivienda. 6. Acceso a la alimentación nutritiva y de calidad; pero cuyo ingreso es superior a la línea de bienestar.

Tipo de Indicador	Estratégico	Dimensión del Indicador	Eficacia	Año de Medición del Resultado	2024
Cobertura	Estatál	Frecuencia de Medición	Anual		

Parámetros de semaforización	Desagregado meta valor por género	
	Hombre	Mujer
130 80.00 79.99 60.00 59.99 0	Meta Institucional: 100% Meta Valor: 23 Línea Base (meta valor): 28 Año (Línea base): 2021	Unidad de medida (meta valor): Porcentaje Sentido del Indicador: Descendente
 	Desagregado meta valor por género: Hombre: 0.00 Mujer: 0.00	

Variables del Indicador

Nombre de la Variable	Unidad de medida	Tipo de Acumulación
Representa la proporción de la población vulnerable por carencias sociales con respecto al total de la población. (realizado)	Porcentaje	Valor presente
Representa la proporción de la población vulnerable por carencias sociales con respecto al total de la población. (programado)	Porcentaje	Valor presente

Fuente de Información	CONEVAL. Medición de la pobreza 2020, estimaciones con base en la ENIGH 2018 y 2020.
Medios de verificación	En el Sistema de Monitoreo de Indicadores del Desarrollo de Jalisco (MIDE Jalisco), para consulta abierta en https://seplan.app.jalisco.gob.mx/mide
Supuestos	Las y los habitantes del estado de Jalisco asumen su compromiso de corresponsabilidad en el proceso de desarrollo social y acceso efectivo de sus derechos sociales.
Observaciones	
Id_mir	33955

- 1 El presente documento despliega la información perteneciente a los indicadores estratégicos y gestión de aquellos programas presupuestarios que proveen de bienes y servicios que generan valor público a la ciudadanía jalisciense
- 2 Se muestra el número del Componente relacionado con el indicador.

GOBIERNO DEL ESTADO DE JALISCO PRESUPUESTO DE EGRESOS PARA EL EJERCICIO FISCAL 2023

Ficha Técnica de Indicador

Sistema de Evaluación del Desempeño (SED)

Gobierno del Estado de Jalisco		Secretaría de la Hacienda Pública	
Datos del Programa			
Fondo Complementario para el Desarrollo Regional (FONDEREG)			
Eje: Desarrollo Social		Tema: Pobreza y Desigualdad	
¿Quien gasta?			
06	Unidad Presupuestal	000	Unidad Responsable
Secretaría de Infraestructura y Obra Pública		Dirección General de Gestión y Fomento a la Infraestructura	
		00174	Unidad Ejecutora del Gasto
¿Para qué se gasta?			
Desarrollo Social	Función	Subfunción	
Vivienda y Servicios a la Comunidad		Desarrollo Regional	
Presupuesto asignado al Programa Presupuestario			
		Monto	\$500,000,000.00
Objetivos			
Nivel	Clave Componente	Resumen Narrativo	
Propósito		La población jalisciense reduce los niveles de pobreza multidimensional, dando prioridad a la atención de la pobreza extrema y por ingresos, a través de la articulación entre gobierno, sociedad civil e iniciativa privada.	
Datos del Indicador			
Denominación		Método de cálculo	
Porcentaje de la población con carencia por calidad y espacios de la vivienda		(Población en situación de carencia por calidad y espacios de la vivienda a las personas que residen en viviendas que presenten, al menos, una de las siguientes características: a) El material de los pisos de la vivienda es de tierra. b) El material del techo de la vivienda es de lámina de cartón o desechos. c) El material de los muros de la vivienda es de embarro o bajareque; de carrizo, bambú o palma; de lámina de cartón, metálica o asbesto; o material de desecho. d) La razón de personas por cuarto (hacinamiento) es mayor de 2.5. (Realizado)/Población en situación de carencia por calidad y espacios de la vivienda a las personas que residen en viviendas que presenten, al menos, una de las siguientes características: a) El material de los pisos de la vivienda es de tierra. b) El material del techo de la vivienda es de lámina de cartón o desechos. c) El material de los muros de la vivienda es de embarro o bajareque; de carrizo, bambú o palma; de lámina de cartón, metálica o asbesto; o material de desecho. d) La razón de personas por cuarto (hacinamiento) es mayor de 2.5. (Programado))*100	
Descripción del Indicador			
Porcentaje de personas que habitan en viviendas particulares en las que la resistencia de las paredes es precaria debido a su material (material de desecho o lámina de cartón; embarro o bajareque, lámina de asbesto o metálica, carrizo, bambú o palma; madera o adobe).			
Tipo de Indicador	Estratégico	Dimensión del Indicador	Eficacia
Cobertura	Estatal	Frecuencia de Medición	Anual
		Año de Medición del Resultado	2024
Desagregado meta valor por género			
Parámetros de semaforización		Meta Institucional	Meta Valor
130	80.00	100%	5
79.99	60.00	Sentido del Indicador	Línea Base (meta valor)
59.99	0	Descendente	6
0		Año (Línea base)	2021
		Unidad de medida (meta valor)	Desagregado
		Porcentaje	Hombre
			0.00
			Mujer
			0.00
Variables del Indicador			
Nombre de la Variable		Unidad de medida	Tipo de Acumulación
Población en situación de carencia por calidad y espacios de la vivienda a las personas que residen en viviendas que presenten, al menos, una de las siguientes características: a) El material de los pisos de la vivienda es de tierra. b) El material del techo de la vivienda es de lámina de cartón o desechos. c) El material de los muros de la vivienda es de embarro o bajareque; de carrizo, bambú o palma; de lámina de cartón, metálica o asbesto; o material de desecho. d) La razón de personas por cuarto (hacinamiento) es mayor de 2.5. (realizado)		Porcentaje	Valor presente
Población en situación de carencia por calidad y espacios de la vivienda a las personas que residen en viviendas que presenten, al menos, una de las siguientes características: a) El material de los pisos de la vivienda es de tierra. b) El material del techo de la vivienda es de lámina de cartón o desechos. c) El material de los muros de la vivienda es de embarro o bajareque; de carrizo, bambú o palma; de lámina de cartón, metálica o asbesto; o material de desecho. d) La razón de personas por cuarto (hacinamiento) es mayor de 2.5. (programado)		Porcentaje	Valor presente
Fuente de Información			
CONEVAL. Medición de la pobreza 2020, estimaciones con base en la ENIGH 2018 y 2020.			
Medios de verificación			
Supuestos			
Observaciones			
Id_mir			
38220			

1 El presente documento despliega la información perteneciente a los indicadores estratégicos y gestión de aquellos programas presupuestarios que proveen de bienes y servicios que

GOBIERNO DEL ESTADO DE JALISCO
PRESUPUESTO DE EGRESOS PARA EL EJERCICIO FISCAL 2023
Ficha Técnica de Indicador

Sistema de Evaluación del Desempeño (SED)

generan valor público a la ciudadanía jalisciense

2 Se muestra el número del Componente relacionado con el indicador.

GOBIERNO DEL ESTADO DE JALISCO
PRESUPUESTO DE EGRESOS PARA EL EJERCICIO FISCAL 2023
Ficha Técnica de Indicador

Sistema de Evaluación del Desempeño (SED)

Gobierno del Estado de Jalisco Secretaría de la Hacienda Pública

Datos del Programa

Fondo Complementario para el Desarrollo Regional (FONDEREG)

Eje: Desarrollo Social Tema: Pobreza y Desigualdad

¿Quién gasta?

06	Unidad Presupuestal	000	Unidad Responsable	00174	Unidad Ejecutora del Gasto
	Secretaría de Infraestructura y Obra Pública		Secretaría de Infraestructura y Obra Pública		Dirección General de Gestión y Fomento a la Infraestructura

¿Para qué se gasta?

Finalidad	Función	Subfunción
Desarrollo Social	Vivienda y Servicios a la Comunidad	Desarrollo Regional

Presupuesto asignado al Programa Presupuestario

Monto

Objetivos

Nivel	Clave Componente	Resumen Narrativo
Componente	04	Proyectos financiados para la construcción, ampliación o remodelación de infraestructura urbana con recursos del FONDEREG


Datos del Indicador

Denominación	Método de cálculo
Total de proyectos financiados para la construcción, rehabilitación o ampliación de pavimentación de calles con concreto hidráulico, asfalto o empedrado, obras de imagen urbana, ciclovías y andadores peatonales, infraestructura para prestación de servicios públicos, así como electrificación	(Total de proyectos financiados de infraestructura urbana con recursos del FONDEREG (Realizado) / Total de proyectos financiados de infraestructura urbana con recursos del FONDEREG (Programado))*100

Descripción del Indicador
Mide el total de proyectos de construcción, rehabilitación o ampliación de pavimentación de calles con concreto hidráulico, asfalto o empedrado, obras de imagen urbana, ciclovías y andadores peatonales, infraestructura para prestación de servicios públicos, así como electrificación.

Tipo de Indicador	<input type="text" value="Estratégico"/>	Dimensión del Indicador	<input type="text" value="Eficiencia"/>	Año de Medición del Resultado	<input type="text" value="2023"/>
Cobertura	<input type="text" value="Regional"/>	Frecuencia de Medición	<input type="text" value="Semestral"/>		

Desagregado meta valor por género

Parámetros de semaforización						Meta Institucional	Meta Valor	Unidad de medida (meta valor)	Hombre	Mujer
0	59.99	60.00	79.99	80.00	130	<input type="text" value="100%"/>	<input type="text" value="10"/>	<input type="text" value="Proyecto"/>	<input type="text" value="0.00"/>	<input type="text" value="0.00"/>
						Sentido del Indicador	Línea Base (meta valor)	Año (Línea base)		
						<input type="text" value="Ascendente"/>	<input type="text" value="No disponible"/>	<input type="text" value="No disponible"/>		

Variables del Indicador

Nombre de la Variable	Unidad de medida	Tipo de Acumulación
Total de proyectos financiados de infraestructura urbana con recursos del FONDEREG (realizado)	Proyecto	Suma
Total de proyectos financiados de infraestructura urbana con recursos del FONDEREG (programado)	Proyecto	Suma

Fuente de Información

Medios de verificación

Supuestos

Observaciones

Id_mir

- 1 El presente documento despliega la información perteneciente a los indicadores estratégicos y gestión de aquellos programas presupuestarios que proveen de bienes y servicios que generan valor público a la ciudadanía jalisciense
- 2 Se muestra el número del Componente relacionado con el indicador.

GOBIERNO DEL ESTADO DE JALISCO PRESUPUESTO DE EGRESOS PARA EL EJERCICIO FISCAL 2023

Ficha Técnica de Indicador

Sistema de Evaluación del Desempeño (SED)

Gobierno del Estado de Jalisco		Secretaría de la Hacienda Pública	
Datos del Programa			
Fondo Complementario para el Desarrollo Regional (FONDEREG)			
Eje: Desarrollo Social		Tema: Pobreza y Desigualdad	
¿Quién gasta?			
06	Unidad Presupuestal	000	Unidad Responsable
00174			Unidad Ejecutora del Gasto
Secretaría de Infraestructura y Obra Pública		Dirección General de Gestión y Fomento a la Infraestructura	
¿Para qué se gasta?			
Desarrollo Social	Vivienda y Servicios a la Comunidad	Desarrollo Regional	
Presupuesto asignado al Programa Presupuestario			
Monto		\$500,000,000.00	
Objetivos			
Nivel	Clave Componente	Resumen Narrativo	
Componente	15	Proyectos financiados para la construcción, ampliación o remodelación de infraestructura deportiva, cultural, recreativa y turística con recursos del FONDEREG	
Datos del Indicador			
Denominación		Método de cálculo	
Total de proyectos financiados para la construcción, remodelación o ampliación de infraestructura para centros deportivos, casas de la cultura, museos, auditorios, foros comunitarios, canchas deportivas, parques, jardines, plazas públicas, malecones, paradores, miradores, atractivos naturales y arqueológicos.		(Total de Proyectos financiados de infraestructura deportiva, cultural, recreativa y turística con recursos del FONDEREG (Realizado) / Total de Proyectos financiados de infraestructura deportiva, cultural, recreativa y turística con recursos del FONDEREG (Programado))*100	
Descripción del Indicador			
Mide el total de proyectos financiados para la construcción, remodelación o ampliación de infraestructura para centros deportivos, casas de la cultura, museos, auditorios, foros comunitarios, canchas deportivas, parques, jardines, plazas públicas, malecones, paradores, miradores, atractivos naturales y arqueológicos.			
Tipo de Indicador	Estratégico	Dimensión del Indicador	Eficiencia
Cobertura	Regional	Frecuencia de Medición	Semestral
		Año de Medición del Resultado	2023
Desagregado meta valor por género			
Parámetros de semaforización		Meta Institucional	Meta Valor
0	59.99	100%	12
60.00	79.99	Unidad de medida (meta valor)	Proyecto
80.00	130	Hombre	0.00
130		Mujer	0.00
Sentido del Indicador		Línea Base (meta valor)	
Ascendente		No disponible	
Año (Línea base)		No disponible	
Variables del Indicador			
Nombre de la Variable		Unidad de medida	Tipo de Acumulación
Total de Proyectos financiados de infraestructura deportiva, cultural, recreativa y turística con recursos del FONDEREG (realizado)		Proyecto	Suma
Total de Proyectos financiados de infraestructura deportiva, cultural, recreativa y turística con recursos del FONDEREG (programado)		Proyecto	Suma
Fuente de Información			
Informes emitidos por la Dirección de vinculación, Gestión Metropolitana, Programas especiales y enlace de programas gubernamentales e Infraestructura a través del sitio web https://transparencia.info.jalisco.gob.mx/transparencia/informacion-fundamental/15201			
Medios de verificación			
Informes emitidos por la Dirección de vinculación, Gestión Metropolitana, Programas especiales y enlace de programas gubernamentales e Infraestructura a través del sitio web, información disponible: https://transparencia.info.jalisco.gob.mx/transparencia/informacion-fundamental/15201			
Supuestos			
Los municipios revisan los canales en los que se difunde la convocatoria y se preparan para participar en ella			
Observaciones			
Id_mir		34586	

- 1 El presente documento despliega la información perteneciente a los indicadores estratégicos y gestión de aquellos programas presupuestarios que proveen de bienes y servicios que generan valor público a la ciudadanía jalisciense
- 2 Se muestra el número del Componente relacionado con el indicador.

GOBIERNO DEL ESTADO DE JALISCO PRESUPUESTO DE EGRESOS PARA EL EJERCICIO FISCAL 2023 Ficha Técnica de Indicador

Sistema de Evaluación del Desempeño (SED)						
Gobierno del Estado de Jalisco			Secretaría de la Hacienda Pública			
Datos del Programa						
Fondo Complementario para el Desarrollo Regional (FONDEREG)						
Eje: Desarrollo Social			Tema: Pobreza y Desigualdad			
¿Quién gasta?						
06	Unidad Presupuestal	000	Unidad Responsable	00174	Unidad Ejecutora del Gasto	
Secretaría de Infraestructura y Obra Pública		Secretaría de Infraestructura y Obra Pública		Dirección General de Gestión y Fomento a la Infraestructura		
¿Para qué se gasta?						
Finalidad	Función		Subfunción			
Desarrollo Social	Vivienda y Servicios a la Comunidad		Desarrollo Regional			
Presupuesto asignado al Programa Presupuestario						
Monto		\$500,000,000.00				
Objetivos						
Nivel	Clave Componente	Resumen Narrativo				
Componente	07	Proyectos financiados para la construcción, ampliación o remodelación de caminos carreteras intermunicipales y municipales				
Datos del Indicador						
Denominación			Método de cálculo			
Total de proyectos financiados para la construcción, remodelación o ampliación de libramientos, puentes, caminos rurales y carreteras municipales e intermunicipales			(Total de proyectos financiados para la construcción, ampliación o remodelación de caminos carreteras intermunicipales y municipales con recursos del FONDEREG (Realizado) / Total de proyectos financiados para la construcción, ampliación o remodelación de caminos carreteras intermunicipales y municipales con recursos del FONDEREG (Programado))* 100			
Descripción del Indicador						
Mide el total de proyectos financiados para la construcción, remodelación o ampliación de libramientos, puentes, caminos rurales y carreteras municipales e intermunicipales.						
Tipo de Indicador	Estratégico	Dimensión del Indicador	Eficiencia	Año de Medición del Resultado	2023	
Cobertura	Regional	Frecuencia de Medición	Semestral			
Desagregado meta valor por género						
Parámetros de semaforización		Meta Institucional	Meta Valor	Unidad de medida (meta valor)	Hombre	Mujer
0	59.99	100%	6	Proyecto	0.00	0.00
60.00	79.99	Sentido del Indicador	Línea Base (meta valor)	Año (Línea base)		
80.00	130	Ascendente	No disponible	No disponible		
Variables del Indicador						
Nombre de la Variable			Unidad de medida	Tipo de Acumulación		
Total de proyectos financiados para la construcción, ampliación o remodelación de caminos carreteras intermunicipales y municipales con recursos del FONDEREG (realizado)			Proyecto	Suma		
Total de proyectos financiados para la construcción, ampliación o remodelación de caminos carreteras intermunicipales y municipales con recursos del FONDEREG (programado)			Proyecto	Suma		
Fuente de Información	Informes emitidos por la Dirección de vinculación, Gestión Metropolitana, Programas especiales y enlace de programas gubernamentales e Infraestructura a través del sitio web https://transparencia.info.jalisco.gob.mx/transparencia/informacion-fundamental/15201					
Medios de verificación	Informes emitidos por la Dirección de vinculación, Gestión Metropolitana, Programas especiales y enlace de programas gubernamentales e Infraestructura a través del sitio web, información disponible: https://transparencia.info.jalisco.gob.mx/transparencia/informacion-fundamental/15201					
Supuestos	Los municipios revisan los canales en los que se difunde la convocatoria y se preparan para participar en ella					
Observaciones						
Id_mir	37356					

- 1 El presente documento despliega la información perteneciente a los indicadores estratégicos y gestión de aquellos programas presupuestarios que proveen de bienes y servicios que generan valor público a la ciudadanía jalisciense
- 2 Se muestra el número del Componente relacionado con el indicador.

EL ESTADO DE JALISCO

PERIÓDICO OFICIAL

618

GOBIERNO DEL ESTADO DE JALISCO PRESUPUESTO DE EGRESOS PARA EL EJERCICIO FISCAL 2023 Ficha Técnica de Indicador

Sistema de Evaluación del Desempeño (SED)

Gobierno del Estado de JaliscoSecretaría de la Hacienda Pública

Datos del Programa

Fondo Complementario para el Desarrollo Regional (FONDEREG)

Eje: Desarrollo SocialTema: Pobreza y Desigualdad

¿Quién gasta?

06	Unidad Presupuestal	000	Unidad Responsable	00174	Unidad Ejecutora del Gasto
	Secretaría de Infraestructura y Obra Pública		Secretaría de Infraestructura y Obra Pública		Dirección General de Gestión y Fomento a la Infraestructura

¿Para qué se gasta?

Finalidad	Función	Subfunción
Desarrollo Social	Vivienda y Servicios a la Comunidad	Desarrollo Regional

Presupuesto asignado al Programa Presupuestario

Monto\$500,000,000.00

Objetivos

Nivel	Clave Componente	Resumen Narrativo
Componente	08	Proyectos financiados para la construcción, ampliación o remodelación de infraestructura productiva

Datos del Indicador

Denominación	Método de cálculo
Total de proyectos financiados para la construcción, remodelación o ampliación de infraestructura para mercados, centros logística, rastros, parques y naves industriales y otros del sector.	$(\text{Total de proyectos financiados de infraestructura productiva con recursos del FONDEREG (Realizado)} / \text{Total de proyectos financiados de infraestructura productiva con recursos del FONDEREG (Programado)}) * 100$

Descripción del Indicador
Mide el total de proyectos financiados para la construcción, remodelación o ampliación de infraestructura para mercados, centros logística, rastros, parques y naves industriales y otros del sector.

Tipo de Indicador	Estratégico	Dimensión del Indicador	Eficiencia	Año de Medición del Resultado	2023
Cobertura	Regional	Frecuencia de Medición	Semestral		

Desagregado meta valor por género

Parámetros de semaforización						Meta Institucional	Meta Valor	Unidad de medida (meta valor)	Hombre	Mujer
0	59.99	60.00	79.99	80.00	130	100%	1	Proyecto	0.00	0.00
<div style="display: flex; justify-content: space-around;"> <div style="width: 20px; height: 20px; background-color: red; border: 1px solid black;"></div> <div style="width: 20px; height: 20px; background-color: red; border: 1px solid black;"></div> <div style="width: 20px; height: 20px; background-color: yellow; border: 1px solid black;"></div> <div style="width: 20px; height: 20px; background-color: yellow; border: 1px solid black;"></div> <div style="width: 20px; height: 20px; background-color: green; border: 1px solid black;"></div> <div style="width: 20px; height: 20px; background-color: green; border: 1px solid black;"></div> </div>						Sentido del Indicador	Línea Base (meta valor)	Año (Línea base)		
						Ascendente	No disponible	No disponible		

Variables del Indicador

Nombre de la Variable	Unidad de medida	Tipo de Acumulación
Total de proyectos financiados de infraestructura productiva con recursos del FONDEREG (realizado)	Proyecto	Suma
Total de proyectos financiados de infraestructura productiva con recursos del FONDEREG (programado)	Proyecto	Suma

Fuente de Información
Informes emitidos por la Dirección de vinculación, Gestión Metropolitana, Programas especiales y enlace de programas gubernamentales e Infraestructura a través del sitio web <https://transparencia.info.jalisco.gob.mx/transparencia/informacion-fundamental/15201>

Medios de verificación
Informes emitidos por la Dirección de vinculación, Gestión Metropolitana, Programas especiales y enlace de programas gubernamentales e Infraestructura a través del sitio web, información disponible: <https://transparencia.info.jalisco.gob.mx/transparencia/informacion-fundamental/15201>

Supuestos
Los municipios revisan los canales en los que se difunde la convocatoria y se preparan para participar en ella

Observaciones

Id_mir 37376

- 1 El presente documento despliega la información perteneciente a los indicadores estratégicos y gestión de aquellos programas presupuestarios que proveen de bienes y servicios que generan valor público a la ciudadanía jalisciense
- 2 Se muestra el número del Componente relacionado con el indicador.

GOBIERNO DEL ESTADO DE JALISCO
PRESUPUESTO DE EGRESOS PARA EL EJERCICIO FISCAL 2023

Ficha Técnica de Indicador

Sistema de Evaluación del Desempeño (SED)

Gobierno del Estado de Jalisco Secretaría de la Hacienda Pública

Datos del Programa

Fondo Común Concursable para la Infraestructura (FOCOCI)

Eje: Desarrollo Social

Tema: Pobreza y Desigualdad

¿Quién gasta?

06	Unidad Presupuestal	000	Unidad Responsable	00174	Unidad Ejecutora del Gasto
	Secretaría de Infraestructura y Obra Pública		Secretaría de Infraestructura y Obra Pública		Dirección General de Gestión y Fomento a la Infraestructura

¿Para qué se gasta?

Finalidad	Función	Subfunción
Desarrollo Social	Vivienda y Servicios a la Comunidad	Urbanización

Presupuesto asignado al Programa Presupuestario

Monto

Objetivos

Nivel	Clave Componente	Resumen Narrativo
Fin		Contribuir a mejorar las condiciones de acceso efectivo a los derechos sociales, mediante el impulso de las capacidades de las personas y sus comunidades, reduciendo brechas de desigualdad, con un sentido de colectividad fortalecido que impulsa la movilidad social ascendente y con atención prioritaria para las personas y los grupos cuyos derechos han sido vulnerados de manera histórica y coyuntural en particular por la pandemia por COVID19.

Datos del Indicador

Denominación Porcentaje de la población vulnerable por carencias sociales	Método de cálculo (Representa la proporción de la población vulnerable por carencias sociales con respecto al total de la población. (Realizado)/Representa la proporción de la población vulnerable por carencias sociales con respecto al total de la población. (Programado))*100
---	--

Descripción del Indicador
Población que presenta una o más carencias sociales relacionadas con los siguientes indicadores: 1. Rezago educativo 2. Acceso a los servicios de salud. 3. Acceso a la seguridad social. 4. Calidad y espacios de la vivienda. 5. Acceso a los servicios básicos en la vivienda. 6. Acceso a la alimentación nutritiva y de calidad; pero cuyo ingreso es superior a la línea de bienestar.

Tipo de Indicador	<input type="text" value="Estratégico"/>	Dimensión del Indicador	<input type="text" value="Eficacia"/>	Año de Medición del Resultado	<input type="text" value="2024"/>
Cobertura	<input type="text" value="Estatal"/>	Frecuencia de Medición	<input type="text" value="Anual"/>		

						Desagregado meta valor por género				
Parámetros de semaforización						Meta Institucional	Meta Valor	Unidad de medida (meta valor)	Hombre	Mujer
<input type="text" value="130"/>	<input type="text" value="80.00"/>	<input type="text" value="79.99"/>	<input type="text" value="60.00"/>	<input type="text" value="59.99"/>	<input type="text" value="0"/>	<input type="text" value="100%"/>	<input type="text" value="23"/>	<input type="text" value="Porcentaje"/>	<input type="text" value="0.00"/>	<input type="text" value="0.00"/>
Sentido del Indicador						Línea Base (meta valor)	Año (Línea base)			
<input type="text" value="Descendente"/>						<input type="text" value="28"/>	<input type="text" value="2021"/>			

Variables del Indicador

Nombre de la Variable	Unidad de medida	Tipo de Acumulación
Representa la proporción de la población vulnerable por carencias sociales con respecto al total de la población. (realizado)	Porcentaje	Valor presente
Representa la proporción de la población vulnerable por carencias sociales con respecto al total de la población. (programado)	Porcentaje	Valor presente

Fuente de Información	<input type="text" value="CONEVAL. Medición de la pobreza 2020, estimaciones con base en la ENIGH 2018 y 2020."/>
Medios de verificación	<input type="text"/>
Supuestos	<input type="text"/>
Observaciones	<input type="text"/>
Id_mir	<input type="text" value="33956"/>

- 1 El presente documento despliega la información perteneciente a los indicadores estratégicos y gestión de aquellos programas presupuestarios que proveen de bienes y servicios que generan valor público a la ciudadanía jalisciense
- 2 Se muestra el número del Componente relacionado con el indicador.

GOBIERNO DEL ESTADO DE JALISCO PRESUPUESTO DE EGRESOS PARA EL EJERCICIO FISCAL 2023 Ficha Técnica de Indicador

Sistema de Evaluación del Desempeño (SED)

Gobierno del Estado de JaliscoSecretaría de la Hacienda Pública

Datos del Programa

Fondo Común Concursable para la Infraestructura (FOCOCI)

Eje: Desarrollo SocialTema: Pobreza y Desigualdad

¿Quién gasta?

06	Unidad Presupuestal	000	Unidad Responsable	00174	Unidad Ejecutora del Gasto
	Secretaría de Infraestructura y Obra Pública		Secretaría de Infraestructura y Obra Pública		Dirección General de Gestión y Fomento a la Infraestructura

¿Para qué se gasta?

Finalidad	Función	Subfunción
Desarrollo Social	Vivienda y Servicios a la Comunidad	Urbanización

Presupuesto asignado al Programa Presupuestario

Monto

Objetivos

Nivel	Clave Componente	Resumen Narrativo
Propósito		La población jalisciense reduce los niveles de pobreza multidimensional, dando prioridad a la atención de la pobreza extrema y por ingresos, a través de la articulación entre gobierno, sociedad civil e iniciativa privada.

Datos del Indicador

Denominación	Método de cálculo
Porcentaje de la población con carencia por calidad y espacios de la vivienda	(Población en situación de carencia por calidad y espacios de la vivienda a las personas que residen en viviendas que presenten, al menos, una de las siguientes características: a) El material de los pisos de la vivienda es de tierra. b) El material del techo de la vivienda es de lámina de cartón o desechos. c) El material de los muros de la vivienda es de embarro o bajareque; de carrizo, bambú o palma; de lámina de cartón, metálica o asbesto; o material de desecho. d) La razón de personas por cuarto (hacinamiento) es mayor de 2.5. (Realizado)/Población en situación de carencia por calidad y espacios de la vivienda a las personas que residen en viviendas que presenten, al menos, una de las siguientes características: a) El material de los pisos de la vivienda es de tierra. b) El material del techo de la vivienda es de lámina de cartón o desechos. c) El material de los muros de la vivienda es de embarro o bajareque; de carrizo, bambú o palma; de lámina de cartón, metálica o asbesto; o material de desecho. d) La razón de personas por cuarto (hacinamiento) es mayor de 2.5. (Programado))*100

Descripción del Indicador

Porcentaje de personas que habitan en viviendas particulares en las que la resistencia de las paredes es precaria debido a su material (material de desecho o lámina de cartón; embarro o bajareque, lámina de asbesto o metálica, carrizo, bambú o palma; madera o adobe).

Tipo de Indicador	Estratégico	Dimensión del Indicador	Eficacia	Año de Medición del Resultado	2024
Cobertura	Estatal	Frecuencia de Medición	Anual		

Parámetros de semafORIZACIÓN						Meta Institucional	Meta Valor	Unidad de medida (meta valor)	Desagregado meta valor por género	
130	80.00	79.99	60.00	59.99	0	100%	5	Porcentaje	0.00	0.00
						Sentido del Indicador	Línea Base (meta valor)	Año (Línea base)		
						Descendente	6	2021		

Variables del Indicador

Nombre de la Variable	Unidad de medida	Tipo de Acumulación
Población en situación de carencia por calidad y espacios de la vivienda a las personas que residen en viviendas que presenten, al menos, una de las siguientes características: a) El material de los pisos de la vivienda es de tierra. b) El material del techo de la vivienda es de lámina de cartón o desechos. c) El material de los muros de la vivienda es de embarro o bajareque; de carrizo, bambú o palma; de lámina de cartón, metálica o asbesto; o material de desecho. d) La razón de personas por cuarto (hacinamiento) es mayor de 2.5. (realizado)	Porcentaje	Valor presente
Población en situación de carencia por calidad y espacios de la vivienda a las personas que residen en viviendas que presenten, al menos, una de las siguientes características: a) El material de los pisos de la vivienda es de tierra. b) El material del techo de la vivienda es de lámina de cartón o desechos. c) El material de los muros de la vivienda es de embarro o bajareque; de carrizo, bambú o palma; de lámina de cartón, metálica o asbesto; o material de desecho. d) La razón de personas por cuarto (hacinamiento) es mayor de 2.5. (programado)	Porcentaje	Valor presente

Fuente de Información	CONEVAL. Medición de la pobreza 2020, estimaciones con base en la ENIGH 2018 y 2020.
Medios de verificación	
Supuestos	
Observaciones	
Id_mir	38219

1 El presente documento despliega la información perteneciente a los indicadores estratégicos y gestión de aquellos programas presupuestarios que proveen de bienes y servicios que

GOBIERNO DEL ESTADO DE JALISCO
PRESUPUESTO DE EGRESOS PARA EL EJERCICIO FISCAL 2023
Ficha Técnica de Indicador

Sistema de Evaluación del Desempeño (SED)

generan valor público a la ciudadanía jalisciense

2 Se muestra el número del Componente relacionado con el indicador.

GOBIERNO DEL ESTADO DE JALISCO PRESUPUESTO DE EGRESOS PARA EL EJERCICIO FISCAL 2023

Ficha Técnica de Indicador

Sistema de Evaluación del Desempeño (SED)

Gobierno del Estado de JaliscoSecretaría de la Hacienda Pública

Datos del Programa

Fondo Común Concursable para la Infraestructura (FOCOCI)

Eje: Desarrollo SocialTema: Pobreza y Desigualdad

¿Quién gasta?

06	Unidad Presupuestal	000	Unidad Responsable	00174	Unidad Ejecutora del Gasto
	Secretaría de Infraestructura y Obra Pública		Secretaría de Infraestructura y Obra Pública		Dirección General de Gestión y Fomento a la Infraestructura

¿Para qué se gasta?

Finalidad	Función	Subfunción
Desarrollo Social	Vivienda y Servicios a la Comunidad	Urbanización

Presupuesto asignado al Programa Presupuestario

Monto

Objetivos

Nivel	Clave Componente	Resumen Narrativo
Componente	E3	Porcentaje de obras públicas de la modalidad de protección al medio ambiente financiadas con recursos del FOCOCI.

Datos del Indicador

Denominación	Método de cálculo
Porcentaje de obras públicas de construcción, rehabilitación o ampliación de plantas de tratamiento, vertederos, rellenos sanitarios e infraestructura para la generación de energías alternativas, financiadas del FOCOCI	(Total de obras públicas de la modalidad de protección al medio ambiente financiadas con recursos del FOCOCI (Realizado) / Total de obras públicas de la modalidad de protección al medio ambiente financiadas con recursos del FOCOCI (Programado))*100

Descripción del Indicador

Este indicador mide el porcentaje de obras públicas de protección al medio ambiente financiadas con recursos del FOCOCI.

Tipo de Indicador	Estratégico	Dimensión del Indicador	Eficacia	Año de Medición del Resultado	2023
Cobertura	Estatral	Frecuencia de Medición	Semestral		

Desagregado meta valor por género

Parámetros de semaforización						Meta Institucional	Meta Valor	Unidad de medida (meta valor)	Hombre	Mujer
0	59.99	60.00	79.99	80.00	130	100%	6	Porcentaje	0.00	0.00
						Sentido del Indicador	Línea Base (meta valor)	Año (Línea base)		
						Ascendente	No disponible	No disponible		

Variables del Indicador

Nombre de la Variable	Unidad de medida	Tipo de Acumulación
Total de obras públicas de la modalidad de protección al medio ambiente financiadas con recursos del FOCOCI (realizado)	Porcentaje	Suma
Total de obras públicas de la modalidad de protección al medio ambiente financiadas con recursos del FOCOCI (programado)	Porcentaje	Suma

Fuente de Información Informes emitidos por la Dirección de vinculación, Gestión Metropolitana, Programas especiales y enlace de programas gubernamentales e Infraestructura a través del sitio web <https://transparencia.info.jalisco.gob.mx/transparencia/informacion-fundamental/15201>

Medios de verificación Informes emitidos por la Dirección de vinculación, Gestión Metropolitana, Programas especiales y enlace de programas gubernamentales e Infraestructura a través del sitio web, información disponible: <https://transparencia.info.jalisco.gob.mx/transparencia/informacion-fundamental/15201>

Supuestos Los municipios revisan los canales en los que se difunde la convocatoria y se preparan para participar en ella

Observaciones

Id_mir

- 1 El presente documento despliega la información perteneciente a los indicadores estratégicos y gestión de aquellos programas presupuestarios que proveen de bienes y servicios que generan valor público a la ciudadanía jalisciense
- 2 Se muestra el número del Componente relacionado con el indicador.

GOBIERNO DEL ESTADO DE JALISCO
PRESUPUESTO DE EGRESOS PARA EL EJERCICIO FISCAL 2023
Ficha Técnica de Indicador

Sistema de Evaluación del Desempeño (SED)

Gobierno del Estado de Jalisco Secretaría de la Hacienda Pública

Datos del Programa

Fondo Común Concursable para la Infraestructura (FOCOCI)

Eje: Desarrollo Social Tema: Pobreza y Desigualdad

¿Quién gasta?

06	Unidad Presupuestal	000	Unidad Responsable	00174	Unidad Ejecutora del Gasto
Secretaría de Infraestructura y Obra Pública		Secretaría de Infraestructura y Obra Pública		Dirección General de Gestión y Fomento a la Infraestructura	

¿Para qué se gasta?

Finalidad	Función	Subfunción
Desarrollo Social	Vivienda y Servicios a la Comunidad	Urbanización

Presupuesto asignado al Programa Presupuestario

Monto

Objetivos

Nivel	Clave Componente	Resumen Narrativo
Componente	04	Porcentaje de obras públicas de la modalidad de infraestructura urbana y caminos municipales financiadas con recursos del FOCOCI.

Datos del Indicador

Denominación	Método de cálculo
Porcentaje de obras públicas de construcción, rehabilitación o ampliación, de pavimentación de calles con concreto hidráulico, asfalto o empedrado, de imagen urbana, ciclovías y andadores peatonales, electrificación, así como caminos y/o carreteras municipales e infraestructura para prestación de servicios públicos financiadas del FOCOCI	(Total de obras públicas de la modalidad de infraestructura urbana y caminos municipales financiadas con recursos del FOCOCI (Realizado) / Total de obras públicas de la modalidad de infraestructura urbana y caminos municipales financiadas con recursos del FOCOCI (Programado))*100
Descripción del Indicador	
Este indicador mide el porcentaje de obras públicas de construcción, rehabilitación o ampliación, de pavimentación de calles con concreto hidráulico, asfalto o empedrado, de imagen urbana, ciclovías y andadores peatonales, electrificación, así como caminos y/o carreteras municipales e infraestructura para prestación de servicios públicos financiadas del FOCOCI	

Tipo de Indicador	<input type="text" value="Estratégico"/>	Dimensión del Indicador	<input type="text" value="Eficacia"/>	Año de Medición del Resultado	<input type="text" value="2023"/>
Cobertura	<input type="text" value="Estatal"/>	Frecuencia de Medición	<input type="text" value="Semestral"/>		

						Desagregado meta valor por género		
		Meta Institucional	Meta Valor	Unidad de medida (meta valor)	Hombre	Mujer		
Parámetros de semaforización		<input type="text" value="100%"/>	<input type="text" value="47"/>	<input type="text" value="Porcentaje"/>	<input type="text" value="0.00"/>	<input type="text" value="0.00"/>		
0	59.99	60.00	79.99	80.00	130			
■	■	■	■	■	■			
		Sentido del Indicador	Línea Base (meta valor)	Año (Línea base)				
		<input type="text" value="Ascendente"/>	<input type="text" value="No disponible"/>	<input type="text" value="No disponible"/>				

Variables del Indicador

Nombre de la Variable	Unidad de medida	Tipo de Acumulación
Total de obras públicas de la modalidad de infraestructura urbana y caminos municipales financiadas con recursos del FOCOCI (realizado)	<input type="text" value="Porcentaje"/>	<input type="text" value="Suma"/>
Total de obras públicas de la modalidad de infraestructura urbana y caminos municipales financiadas con recursos del FOCOCI (programado)	<input type="text" value="Porcentaje"/>	<input type="text" value="Suma"/>

Fuente de Información	Informes emitidos por la Dirección de vinculación, Gestión Metropolitana, Programas especiales y enlace de programas gubernamentales e Infraestructura a través del sitio web https://transparencia.info.jalisco.gob.mx/transparencia/informacion-fundamental/15201
Medios de verificación	Informes emitidos por la Dirección de vinculación, Gestión Metropolitana, Programas especiales y enlace de programas gubernamentales e Infraestructura a través del sitio web, información disponible: https://transparencia.info.jalisco.gob.mx/transparencia/informacion-fundamental/15201
Supuestos	Los municipios revisan los canales en los que se difunde la convocatoria y se preparan para participar en ella
Observaciones	
Id_mir	<input type="text" value="34588"/>

- 1 El presente documento despliega la información perteneciente a los indicadores estratégicos y gestión de aquellos programas presupuestarios que proveen de bienes y servicios que generan valor público a la ciudadanía jalisciense
- 2 Se muestra el número del Componente relacionado con el indicador.

GOBIERNO DEL ESTADO DE JALISCO PRESUPUESTO DE EGRESOS PARA EL EJERCICIO FISCAL 2023 Ficha Técnica de Indicador

Sistema de Evaluación del Desempeño (SED)						
Gobierno del Estado de Jalisco			Secretaría de la Hacienda Pública			
Datos del Programa						
Fondo Común Concursable para la Infraestructura (FOCOCI)						
Eje: Desarrollo Social			Tema: Pobreza y Desigualdad			
¿Quién gasta?						
06	Unidad Presupuestal	000	Unidad Responsable	00174	Unidad Ejecutora del Gasto	
Secretaría de Infraestructura y Obra Pública		Secretaría de Infraestructura y Obra Pública		Dirección General de Gestión y Fomento a la Infraestructura		
¿Para qué se gasta?						
Finalidad		Función		Subfunción		
Desarrollo Social		Vivienda y Servicios a la Comunidad		Urbanización		
Presupuesto asignado al Programa Presupuestario						
Monto		\$500,000,000.00				
Objetivos						
Nivel	Clave Componente	Resumen Narrativo				
Componente	05	Porcentaje de obras públicas de la modalidad de infraestructura deportiva, cultural y recreativa financiadas				
Datos del Indicador						
Denominación			Método de cálculo			
Porcentaje de obras de construcción, remodelación o ampliación de unidades y centros deportivos, casas de cultura, museos, auditorios, foros comunitarios, canchas deportivas, parques, jardines y plazas públicas financiadas del FOCOCI			(Total de obras públicas de la modalidad de infraestructura deportiva, cultural y recreativa financiadas con recursos del FOCOCI (Realizado) / Total de obras públicas de la modalidad de infraestructura deportiva, cultural y recreativa financiadas con recursos del FOCOCI (Programado))*100			
Descripción del Indicador						
Este indicador mide el porcentaje de obras públicas infraestructura deportiva, cultural y recreativa financiadas con recursos del FOCOCI						
Tipo de Indicador	Estratégico	Dimensión del Indicador	Eficacia	Año de Medición del Resultado	2023	
Cobertura	Estatal	Frecuencia de Medición	Semestral			
Desagregado meta valor por género						
Parámetros de semaforización		Meta Institucional	Meta Valor	Unidad de medida (meta valor)	Hombre	Mujer
0	59.99	100%	23	Porcentaje	0.00	0.00
60.00	79.99	Sentido del Indicador	Línea Base (meta valor)	Año (Línea base)		
80.00	130	Ascendente	No disponible	No disponible		
Variables del Indicador						
Nombre de la Variable			Unidad de medida	Tipo de Acumulación		
Total de obras públicas de la modalidad de infraestructura deportiva, cultural y recreativa financiadas con recursos del FOCOCI (realizado)			Porcentaje	Suma		
Total de obras públicas de la modalidad de infraestructura deportiva, cultural y recreativa financiadas con recursos del FOCOCI (programado)			Porcentaje	Suma		
Fuente de Información	Informes emitidos por la Dirección de vinculación, Gestión Metropolitana, Programas especiales y enlace de programas gubernamentales e Infraestructura a través del sitio web https://transparencia.info.jalisco.gob.mx/transparencia/informacion-fundamental/15201					
Medios de verificación	Informes emitidos por la Dirección de vinculación, Gestión Metropolitana, Programas especiales y enlace de programas gubernamentales e Infraestructura a través del sitio web, información disponible: https://transparencia.info.jalisco.gob.mx/transparencia/informacion-fundamental/15201					
Supuestos	Los municipios revisan los canales en los que se difunde la convocatoria y se preparan para participar en ella					
Observaciones						
Id_mir	37426					

- 1 El presente documento despliega la información perteneciente a los indicadores estratégicos y gestión de aquellos programas presupuestarios que proveen de bienes y servicios que generan valor público a la ciudadanía jalisciense
- 2 Se muestra el número del Componente relacionado con el indicador.

GOBIERNO DEL ESTADO DE JALISCO
PRESUPUESTO DE EGRESOS PARA EL EJERCICIO FISCAL 2023
Ficha Técnica de Indicador

Sistema de Evaluación del Desempeño (SED)

Gobierno del Estado de Jalisco Secretaría de la Hacienda Pública

Datos del Programa

Fondo Común Concursable para la Infraestructura (FOCOCI)

Eje: Desarrollo Social Tema: Pobreza y Desigualdad

¿Quién gasta?

06	Unidad Presupuestal	000	Unidad Responsable	00174	Unidad Ejecutora del Gasto
	Secretaría de Infraestructura y Obra Pública		Secretaría de Infraestructura y Obra Pública		Dirección General de Gestión y Fomento a la Infraestructura

¿Para qué se gasta?

Finalidad	Función	Subfunción
Desarrollo Social	Vivienda y Servicios a la Comunidad	Urbanización

Presupuesto asignado al Programa Presupuestario

Monto

Objetivos

Nivel	Clave Componente	Resumen Narrativo
Componente	06	Porcentaje de obras públicas de la modalidad de infraestructura productiva financiadas

Datos del Indicador

Denominación	Método de cálculo
Porcentaje de obras de construcción, rehabilitación o ampliación para mercados, centros logísticos, rastros, parques y naves industriales, financiadas del FOCOCI	$(\text{Total de obras públicas de la modalidad de infraestructura productiva financiadas con recursos del FOCOCI (Realizado)} / \text{Total de obras públicas de la modalidad de infraestructura productiva financiadas con recursos del FOCOCI (Programado)}) * 100$

Descripción del Indicador
Este indicador mide el porcentaje de obras públicas de infraestructura productiva financiadas con recursos del FOCOCI

Tipo de Indicador	<input type="text" value="Estratégico"/>	Dimensión del Indicador	<input type="text" value="Eficiencia"/>	Año de Medición del Resultado	<input type="text" value="2023"/>
Cobertura	<input type="text" value="Estatal"/>	Frecuencia de Medición	<input type="text" value="Semestral"/>		

Desagregado meta valor por género

Parámetros de semaforización						Meta Institucional	Meta Valor	Unidad de medida (meta valor)	Hombre	Mujer
0	59.99	60.00	79.99	80.00	130	100%	6	Porcentaje	0.00	0.00
						Sentido del Indicador	Línea Base (meta valor)	Año (Línea base)		
						<input type="text" value="Ascendente"/>	<input type="text" value="No disponible"/>	<input type="text" value="No disponible"/>		

VARIABLES DEL INDICADOR

Nombre de la Variable	Unidad de medida	Tipo de Acumulación
Total de obras públicas de la modalidad de infraestructura productiva financiadas con recursos del FOCOCI (realizado)	Porcentaje	Suma
Total de obras públicas de la modalidad de infraestructura productiva financiadas con recursos del FOCOCI (programado)	Porcentaje	Suma

Fuente de Información Informes emitidos por la Dirección de vinculación, Gestión Metropolitana, Programas especiales y enlace de programas gubernamentales e Infraestructura a través del sitio web <https://transparencia.info.jalisco.gob.mx/transparencia/informacion-fundamental/15201>

Medios de verificación Informes emitidos por la Dirección de vinculación, Gestión Metropolitana, Programas especiales y enlace de programas gubernamentales e Infraestructura a través del sitio web, información disponible: <https://transparencia.info.jalisco.gob.mx/transparencia/informacion-fundamental/15201>

Supuestos Los municipios revisan los canales en los que se difunde la convocatoria y se preparan para participar en ella

Observaciones

Id_mir

- 1 El presente documento despliega la información perteneciente a los indicadores estratégicos y gestión de aquellos programas presupuestarios que proveen de bienes y servicios que generan valor público a la ciudadanía jalisciense
- 2 Se muestra el número del Componente relacionado con el indicador.

GOBIERNO DEL ESTADO DE JALISCO PRESUPUESTO DE EGRESOS PARA EL EJERCICIO FISCAL 2023

Ficha Técnica de Indicador

Sistema de Evaluación del Desempeño (SED)

Gobierno del Estado de Jalisco Secretaría de la Hacienda Pública

Datos del Programa

Fondo Común Concursable para la Infraestructura (FOCOCI)

Eje: Desarrollo Social Tema: Pobreza y Desigualdad

¿Quién gasta?

06	Unidad Presupuestal	000	Unidad Responsable	00174	Unidad Ejecutora del Gasto
	Secretaría de Infraestructura y Obra Pública		Secretaría de Infraestructura y Obra Pública		Dirección General de Gestión y Fomento a la Infraestructura

¿Para qué se gasta?

Finalidad	Función	Subfunción
Desarrollo Social	Vivienda y Servicios a la Comunidad	Urbanización

Presupuesto asignado al Programa Presupuestario

Monto \$500,000,000.00

Objetivos

Nivel	Clave Componente	Resumen Narrativo
Componente	07	Porcentaje de obras públicas de la modalidad de infraestructura turística financiadas

Datos del Indicador

Denominación	Método de cálculo
Porcentaje de obras de construcción, rehabilitación o ampliación de malecones, paradores, miradores, atractivos naturales y arqueológicos, financiadas del FOCOCI	$(\text{Total de obras públicas de la modalidad de infraestructura turística financiadas con recursos del FOCOCI (Realizado)} / \text{Total de obras públicas de la modalidad de infraestructura turística financiadas con recursos del FOCOCI (Programado)}) * 100$

Descripción del Indicador
Este indicador mide el porcentaje de obras públicas de infraestructura turística financiadas con recursos del FOCOCI

Tipo de Indicador	Gestión	Dimensión del Indicador	Eficiencia	Año de Medición del Resultado	2023
Cobertura	Estatal	Frecuencia de Medición	Semestral		

Desagregado meta valor por género

Parámetros de semaforización		Meta Institucional	Meta Valor	Unidad de medida (meta valor)	Hombre	Mujer
		100%	18	Porcentaje	0.00	0.00
0	59.99	60.00	79.99	80.00	130	
■ ■	■ ■	■ ■	Sentido del Indicador	Línea Base (meta valor)	Año (Línea base)	
			Ascendente	No disponible	No disponible	

Variables del Indicador

Nombre de la Variable	Unidad de medida	Tipo de Acumulación
Total de obras públicas de la modalidad de infraestructura turística financiadas con recursos del FOCOCI (realizado)	Porcentaje	Suma
Total de obras públicas de la modalidad de infraestructura turística financiadas con recursos del FOCOCI (programado)	Porcentaje	Suma

Fuente de Información
Informes emitidos por la Dirección de vinculación, Gestión Metropolitana, Programas especiales y enlace de programas gubernamentales e Infraestructura a través del sitio web <https://transparencia.info.jalisco.gob.mx/transparencia/informacion-fundamental/15201>

Medios de verificación
Informes emitidos por la Dirección de vinculación, Gestión Metropolitana, Programas especiales y enlace de programas gubernamentales e Infraestructura a través del sitio web, información disponible: <https://transparencia.info.jalisco.gob.mx/transparencia/informacion-fundamental/15201>

Supuestos
Los municipios revisan los canales en los que se difunde la convocatoria y se preparan para participar en ella

Observaciones

Id_mir 37438

- 1 El presente documento despliega la información perteneciente a los indicadores estratégicos y gestión de aquellos programas presupuestarios que proveen de bienes y servicios que generan valor público a la ciudadanía jalisciense
- 2 Se muestra el número del Componente relacionado con el indicador.

GOBIERNO DEL ESTADO DE JALISCO
PRESUPUESTO DE EGRESOS PARA EL EJERCICIO FISCAL 2023

Ficha Técnica de Indicador

Sistema de Evaluación del Desempeño (SED)

Gobierno del Estado de Jalisco Secretaría de la Hacienda Pública

Datos del Programa

Infraestructura y equipamiento social de proyectos estratégicos

Eje: Desarrollo sostenible del territorio Tema: Infraestructura para el Desarrollo

¿Quién gasta?

06	Unidad Presupuestal	000	Unidad Responsable	00978	Unidad Ejecutora del Gasto
	Secretaría de Infraestructura y Obra Pública		Secretaría de Infraestructura y Obra Pública		Dirección General de Proyectos Especiales

¿Para qué se gasta?

Finalidad	Función	Subfunción
Desarrollo Social	Vivienda y Servicios a la Comunidad	Urbanización

Presupuesto asignado al Programa Presupuestario

Monto \$3,214,987,196.00

Objetivos

Nivel	Clave Componente	Resumen Narrativo
Fin		Contribuir a garantizar el derecho humano a un ambiente sano, mediante la conservación de la biodiversidad y los servicios ecosistémicos sin comprometer el bienestar de las futuras generaciones y bajo los principios de equidad, derechos, justicia, cultura de la paz, e igualdad de oportunidades.

Datos del Indicador

Denominación	Método de cálculo
Posición en el Índice de movilidad urbana	$(\text{Posición en el Índice de movilidad urbana (Realizado)} / \text{Posición en el Índice de movilidad urbana (Programado)}) * 100$

Descripción del Indicador
Se refiere a la posición de Jalisco en el índice que se construyó a partir de la medición y comparación de las condiciones de movilidad de las 20 ciudades mexicanas más importantes, así como de su capacidad para ofrecer alternativas de transporte atractivo, deseable y alcanzable para toda su población. Se busca medir qué tan competitiva es la movilidad; el principal eje rector es la distancia que un peatón o ciclista recorre en 30 minutos, considerando la calidad y los servicios ofrecidos en una zona con alta actividad económica.

Tipo de Indicador	Estratégico	Dimensión del Indicador	Eficacia	Año de Medición del Resultado	2022
Cobertura	Estatál	Frecuencia de Medición	Anual		

Parámetros de semaforización	Meta Institucional	Meta Valor	Unidad de medida (meta valor)	Desagregado meta valor por género	
	100%	2	Posición	Hombre	Mujer
	130	80.00	79.99	60.00	59.99
	Sentido del Indicador	Línea Base (meta valor)	Año (Línea base)		
	Descendente	3	2019		

Variables del Indicador

Nombre de la Variable	Unidad de medida	Tipo de Acumulación
Posición en el Índice de movilidad urbana (realizado)	Posición	Valor presente
Posición en el Índice de movilidad urbana (programado)	Posición	Valor presente

Fuente de Información	IMCO. Índice de Movilidad Urbana 2019: Barrios mejor conectados para ciudades más equitativas.
Medios de verificación	
Supuestos	
Observaciones	
Id_mir	33886

- 1 El presente documento despliega la información perteneciente a los indicadores estratégicos y gestión de aquellos programas presupuestarios que proveen de bienes y servicios que generan valor público a la ciudadanía jalisciense
- 2 Se muestra el número del Componente relacionado con el indicador.

GOBIERNO DEL ESTADO DE JALISCO PRESUPUESTO DE EGRESOS PARA EL EJERCICIO FISCAL 2023 Ficha Técnica de Indicador

Sistema de Evaluación del Desempeño (SED)

Gobierno del Estado de Jalisco Secretaría de la Hacienda Pública

Datos del Programa

Infraestructura y equipamiento social de proyectos estratégicos

Eje: Desarrollo sostenible del territorio Tema: Infraestructura para el Desarrollo

¿Quién gasta?

06	Unidad Presupuestal	000	Unidad Responsable	00978	Unidad Ejecutora del Gasto
	Secretaría de Infraestructura y Obra Pública		Secretaría de Infraestructura y Obra Pública		Dirección General de Proyectos Especiales

¿Para qué se gasta?

Finalidad	Función	Subfunción
Desarrollo Social	Vivienda y Servicios a la Comunidad	Urbanización

Presupuesto asignado al Programa Presupuestario

Monto \$3,214,987,196.00

Objetivos

Nivel	Clave Componente	Resumen Narrativo
Propósito		Las y los habitantes de Jalisco se benefician con el incremento y ampliación de la infraestructura pública y el equipamiento urbano, con una planeación ordenada, sostenible e incluyente en los municipios de Jalisco, para fortalecer su desarrollo social y reducir las desigualdades.

Datos del Indicador

Denominación	Método de cálculo
Obras de construcción y mejoramiento de infraestructura para los municipios de Jalisco	(Sumatoria de obras de infraestructura social construidas por la SIOP y los municipios con recursos estatales transferidos para infraestructura de salud, educativa, deportiva, productiva, cultural, turística, parques y espacios públicos y otras de impacto social, regional en los municipios de Jalisco, considerando los mecanismos de presupuesto participativo. (Realizado)/Sumatoria de obras de infraestructura social construidas por la SIOP y los municipios con recursos estatales transferidos para infraestructura de salud, educativa, deportiva, productiva, cultural, turística, parques y espacios públicos y otras de impacto social, regional en los municipios de Jalisco, considerando los mecanismos de presupuesto participativo. (Programado))*100

Descripción del Indicador

Este indicador mide el fortalecimiento a la infraestructura municipal y regional, mediante la ejecución de obras y/o acciones realizadas por la Secretaría de Infraestructura y Obra Pública, así como por medio de apoyos económicos transferidos a municipios, para la ejecución de las obras directamente por ellos, con recursos del Estado y Federales.

Tipo de Indicador	<input type="text" value="Estratégico"/>	Dimensión del Indicador	<input type="text" value="Eficacia"/>	Año de Medición del Resultado	<input type="text" value="2022"/>
Cobertura	<input type="text" value="Estatal"/>	Frecuencia de Medición	<input type="text" value="Semestral"/>		

Desagregado meta valor por género						
		Meta Institucional	Meta Valor	Unidad de medida (meta valor)	Hombre	Mujer
Parámetros de semafORIZACIÓN		<input type="text" value="100%"/>	<input type="text" value="340"/>	<input type="text" value="Obra"/>	<input type="text" value="0.00"/>	<input type="text" value="0.00"/>
0	59.99	60.00	79.99	80.00	130	
						
		Sentido del Indicador	Línea Base (meta valor)	Año (Línea base)		
		<input type="text" value="Ascendente"/>	<input type="text" value="684"/>	<input type="text" value="2021"/>		

Variables del Indicador

Nombre de la Variable	Unidad de medida	Tipo de Acumulación
Sumatoria de obras de infraestructura social construidas por la SIOP y los municipios con recursos estatales transferidos para infraestructura de salud, educativa, deportiva, productiva, cultural, turística, parques y espacios públicos y otras de impacto social, regional en los municipios de Jalisco, considerando los mecanismos de presupuesto participativo. (realizado)	Obra	Valor presente
Sumatoria de obras de infraestructura social construidas por la SIOP y los municipios con recursos estatales transferidos para infraestructura de salud, educativa, deportiva, productiva, cultural, turística, parques y espacios públicos y otras de impacto social, regional en los municipios de Jalisco, considerando los mecanismos de presupuesto participativo. (programado)	Obra	Valor presente

Fuente de Información	<input type="text" value="Secretaría de Infraestructura y Obra Pública. Cifras preliminares primer semestre 2022."/>
Medios de verificación	<input type="text"/>
Supuestos	<input type="text"/>
Observaciones	<input type="text"/>
Id_mir	<input type="text" value="33744"/>

- 1 El presente documento despliega la información perteneciente a los indicadores estratégicos y gestión de aquellos programas presupuestarios que proveen de bienes y servicios que generan valor público a la ciudadanía jalisciense
- 2 Se muestra el número del Componente relacionado con el indicador.

GOBIERNO DEL ESTADO DE JALISCO
PRESUPUESTO DE EGRESOS PARA EL EJERCICIO FISCAL 2023
Ficha Técnica de Indicador

Sistema de Evaluación del Desempeño (SED)										
Gobierno del Estado de Jalisco			Secretaría de la Hacienda Pública							
Datos del Programa										
Infraestructura y equipamiento social de proyectos estratégicos										
Eje: Desarrollo sostenible del territorio			Tema: Infraestructura para el Desarrollo							
¿Quién gasta?										
06	Unidad Presupuestal	000	Unidad Responsable	00975						
Secretaría de Infraestructura y Obra Pública		Secretaría de Infraestructura y Obra Pública		Dirección General de Construcción						
¿Para qué se gasta?										
Finalidad		Función		Subfunción						
Desarrollo Social		Vivienda y Servicios a la Comunidad		Urbanización						
Presupuesto asignado al Programa Presupuestario										
Monto										
\$3,214,987,196.00										
Objetivos										
Nivel	Clave Componente	Resumen Narrativo								
Componente	06	Infraestructura y equipamiento construida mediante la urbanización y servicios básicos, para el desarrollo cultural, turístico, deportivo y de asistencia social, en beneficio de los Jaliscienses								
Datos del Indicador										
Denominación			Método de cálculo							
Total de obras de infraestructura, equipamiento, servicios básicos y urbanización, construida para el desarrollo cultural, turístico, deportivo y de asistencia social, en beneficio de las y los Jaliscienses			(Sumatoria de obras de infraestructura (Realizado) / Sumatoria de obras de infraestructura (Programado))*100							
Descripción del Indicador										
Este indicador mide el total de obras de infraestructura, equipamiento, servicios básicos y urbanización, construida para el desarrollo cultural, turístico, deportivo y de asistencia social, en beneficio de las y los Jaliscienses										
Tipo de Indicador	Estratégico	Dimensión del Indicador	Eficacia	Año de Medición del Resultado						
Cobertura	Estatal	Frecuencia de Medición	Trimestral	2023						
Desagregado meta valor por género										
Parámetros de semaforización		Meta Institucional	Meta Valor	Unidad de medida (meta valor)	Hombre	Mujer				
0	59.99	60.00	79.99	80.00	130	100%	50	Obra	0.00	0.00
Sentido del Indicador		Línea Base (meta valor)		Año (Línea base)						
Ascendente		No disponible		No disponible						
Variables del Indicador										
Nombre de la Variable					Unidad de medida		Tipo de Acumulación			
Sumatoria de obras de infraestructura (realizado)					Obra		Suma			
Sumatoria de obras de infraestructura (programado)					Obra		Suma			
Fuente de Información										
Tableros de control y reportes digitales de avances físicos realizados en la Dirección de Área de la Dirección General de Construcción, 2023										
Medios de verificación										
Documentación digital complementaria al expediente de obra, publicados en el Sistema de Evaluación y Control de la Infraestructura Pública (SECIP), en Expediente Único Digital y en físico en la Dirección de Integración y Control de Expedientes Técnicos (DI CET). Disponible en consulta pública: http://obrastransparencia.jalisco.gob.mx/secip/obrastransparencia										
Supuestos										
Los municipios y entidades públicas con necesidad de infraestructura solicitan la intervención de la Secretaría de Infraestructura y Obra Pública mediante la formalización de convenios										
Observaciones										
Id_mir	35676									

- 1 El presente documento despliega la información perteneciente a los indicadores estratégicos y gestión de aquellos programas presupuestarios que proveen de bienes y servicios que generan valor público a la ciudadanía jalisciense
- 2 Se muestra el número del Componente relacionado con el indicador.

GOBIERNO DEL ESTADO DE JALISCO
PRESUPUESTO DE EGRESOS PARA EL EJERCICIO FISCAL 2023
Ficha Técnica de Indicador

Sistema de Evaluación del Desempeño (SED)

Gobierno del Estado de Jalisco Secretaría de la Hacienda Pública

Datos del Programa

Infraestructura y equipamiento social de proyectos estratégicos

Eje: Desarrollo sostenible del territorio Tema: Infraestructura para el Desarrollo

¿Quién gasta?

06	Unidad Presupuestal	000	Unidad Responsable	00975	Unidad Ejecutora del Gasto
	Secretaría de Infraestructura y Obra Pública		Secretaría de Infraestructura y Obra Pública		Dirección General de Construcción

¿Para qué se gasta?

Finalidad	Función	Subfunción
Desarrollo Social	Vivienda y Servicios a la Comunidad	Urbanización

Presupuesto asignado al Programa Presupuestario

Monto \$3,214,987,196.00

Objetivos

Nivel	Clave Componente	Resumen Narrativo
Componente	03	Procedimientos para infraestructura y equipamiento construido bajo el esquema de Obra Pública Multianual

Datos del Indicador

Denominación	Método de cálculo
Total de procedimientos y trabajos de obras públicas multianuales	(Número de procedimientos y trabajos de Obras Públicas Multianuales (Realizado) / Número de procedimientos y trabajos de Obras Públicas Multianuales (Programado))*100

Descripción del Indicador
Este indicador mide el total de procedimientos y trabajos de obras públicas multianuales

Tipo de Indicador	Gestión	Dimensión del Indicador	Eficacia	Año de Medición del Resultado	2023
Cobertura	Estatal	Frecuencia de Medición	Semestral		

		Meta Institucional		Meta Valor		Unidad de medida (meta valor)		Desagregado meta valor por género	
		100%	2	Procedimiento		0.00	0.00		
Parámetros de semaforización				Sentido del Indicador	Línea Base (meta valor)	Año (Línea base)			
0	59.99	60.00	79.99	Ascendente	90	2020			

Variables del Indicador

Nombre de la Variable	Unidad de medida	Tipo de Acumulación
Número de procedimientos y trabajos de Obras Públicas Multianuales (realizado)	Procedimiento	Suma
Número de procedimientos y trabajos de Obras Públicas Multianuales (programado)	Procedimiento	Suma

Fuente de Información Informes de avances físicos emitidos por supervisores ubicados en las Direcciones de Área de la Dirección General de Construcción, 2023

Medios de verificación Oficio de conclusión física de la obra expedido por la Dirección de Área de Construcción de la Secretaría de Infraestructura y Obra Pública

Supuestos Las leyes aplicables en materia de inversión pública permiten esquemas de contratación multianual

Observaciones

Id_mir 35680

- 1 El presente documento despliega la información perteneciente a los indicadores estratégicos y gestión de aquellos programas presupuestarios que proveen de bienes y servicios que generan valor público a la ciudadanía jalisciense
- 2 Se muestra el número del Componente relacionado con el indicador.

GOBIERNO DEL ESTADO DE JALISCO
PRESUPUESTO DE EGRESOS PARA EL EJERCICIO FISCAL 2023
Ficha Técnica de Indicador

Sistema de Evaluación del Desempeño (SED)

Gobierno del Estado de Jalisco Secretaría de la Hacienda Pública

Datos del Programa

Infraestructura y equipamiento social de proyectos estratégicos

Eje: Desarrollo sostenible del territorio Tema: Infraestructura para el Desarrollo

¿Quién gasta?

06	Unidad Presupuestal	000	Unidad Responsable	00978	Unidad Ejecutora del Gasto
	Secretaría de Infraestructura y Obra Pública		Secretaría de Infraestructura y Obra Pública		Dirección General de Proyectos Especiales

¿Para qué se gasta?

Finalidad	Función	Subfunción
Desarrollo Social	Vivienda y Servicios a la Comunidad	Urbanización

Presupuesto asignado al Programa Presupuestario

Monto \$3,214,987,196.00

Objetivos

Nivel	Clave Componente	Resumen Narrativo
Componente	A1	Infraestructura para ampliar la cobertura de conectividad en la entidad y disminuir la brecha digital.

Datos del Indicador

Denominación	Método de cálculo
Total de sitios públicos conectados a la red digital en los municipios de Jalisco	$(\text{Número de sitios públicos conectados a red digital (Realizado)} / \text{Número de sitios públicos conectados a red digital (Programado)}) * 100$

Descripción del Indicador
Este indicador mostrará la conectividad de la infraestructura a través de sitios públicos en centros educativos, edificios gubernamentales, hospitales y centros de salud así como usuarios del Transporte masivo

Tipo de Indicador	Gestión	Dimensión del Indicador	Eficiencia	Año de Medición del Resultado	2022
Cobertura	Estatal	Frecuencia de Medición	Semestral		

Desagregado meta valor por género

Parámetros de semaforización		Meta Institucional	Meta Valor	Unidad de medida (meta valor)	Hombre	Mujer
		100%	2,640	Sitios georreferenciados	0.00	0.00
0	59.99	60.00	79.99	80.00	130	
		Sentido del Indicador	Línea Base (meta valor)	Año (Línea base)		
		Ascendente	25	2020		

Variables del Indicador

Nombre de la Variable	Unidad de medida	Tipo de Acumulación
Número de sitios públicos conectados a red digital (realizado)	Sitios georreferenciados	Suma
Número de sitios públicos conectados a red digital (programado)	Sitios georreferenciados	Suma

Fuente de Información Informes y protocolos de instalación realizados por la Dirección de Área de Proyectos Especiales de la Secretaría de Infraestructura y Obra Pública, 2023

Medios de verificación Apartado de consulta pública de la página web de la Secretaría de Infraestructura y Obra Pública. Disponible en: <http://obrastransparencia.jalisco.gob.mx/secip/obrastransparencia>

Supuestos Existe una política pública nacional de apoyo a la renovación y conectividad digital para los gobiernos locales

Observaciones

Id_mir 36051

- 1 El presente documento despliega la información perteneciente a los indicadores estratégicos y gestión de aquellos programas presupuestarios que proveen de bienes y servicios que generan valor público a la ciudadanía jalisciense
- 2 Se muestra el número del Componente relacionado con el indicador.

GOBIERNO DEL ESTADO DE JALISCO
PRESUPUESTO DE EGRESOS PARA EL EJERCICIO FISCAL 2023

Ficha Técnica de Indicador

Sistema de Evaluación del Desempeño (SED)

Gobierno del Estado de Jalisco Secretaría de la Hacienda Pública

Datos del Programa

Infraestructura y equipamiento social de proyectos estratégicos

Eje: Desarrollo sostenible del territorio Tema: Infraestructura para el Desarrollo

¿Quién gasta?

06	Unidad Presupuestal	000	Unidad Responsable	00975	Unidad Ejecutora del Gasto
	Secretaría de Infraestructura y Obra Pública		Secretaría de Infraestructura y Obra Pública		Dirección General de Construcción

¿Para qué se gasta?

Finalidad	Función	Subfunción
Desarrollo Social	Vivienda y Servicios a la Comunidad	Urbanización

Presupuesto asignado al Programa Presupuestario

Monto \$3,214,987,196.00

Objetivos

Nivel	Clave Componente	Resumen Narrativo
Componente	A5	Infraestructura y equipamiento construido para el desarrollo de comunidades indígenas

Datos del Indicador

Denominación	Método de cálculo
Total de obras de infraestructura y equipamiento para el desarrollo de comunidades indígenas en Jalisco	$(\text{Total de obras y equipamiento para el desarrollo de comunidades indígenas en Jalisco (Realizado)} / \text{Total de obras y equipamiento para el desarrollo de comunidades indígenas en Jalisco (Programado)}) * 100$

Descripción del Indicador
Este indicador mide el avance en infraestructura construida en comunidades indígenas.

Tipo de Indicador	Estratégico	Dimensión del Indicador	Eficacia	Año de Medición del Resultado	2023
Cobertura	Estatal	Frecuencia de Medición	Semestral		

Desagregado meta valor por género

Parámetros de semaforización	Meta Institucional	Meta Valor	Unidad de medida (meta valor)	Hombre	Mujer
0 59.99 60.00 79.99 80.00 130	100%	4	Obra	0.00	0.00
	Sentido del Indicador	Línea Base (meta valor)	Año (Línea base)		
	Ascendente	90	2020		

Variables del Indicador

Nombre de la Variable	Unidad de medida	Tipo de Acumulación
Total de obras y equipamiento para el desarrollo de comunidades indígenas en Jalisco (realizado)	Obra	Suma
Total de obras y equipamiento para el desarrollo de comunidades indígenas en Jalisco (programado)	Obra	Suma

Fuente de Información Tableros de control y reportes digitales de avances físicos realizados en la Dirección de Área de la Dirección General de Construcción, 2023

Medios de verificación Documentación digital complementaria al expediente de obra, publicados en el Sistema de Evaluación y Control de la Infraestructura Pública, en Expediente Único Digital y en físico en la Dirección de Integración y Control de Expedientes Técnicos (Dicet). Disponible en consulta pública: <http://obrastraspencia.jalisco.gob.mx/secip/obrastraspencia>

Supuestos Existen mecanismo de coordinación intergubernamentales con los municipios con población indígena en el Estado

Observaciones

Id_mir 38306

- 1 El presente documento despliega la información perteneciente a los indicadores estratégicos y gestión de aquellos programas presupuestarios que proveen de bienes y servicios que generan valor público a la ciudadanía jalisciense
- 2 Se muestra el número del Componente relacionado con el indicador.

GOBIERNO DEL ESTADO DE JALISCO
PRESUPUESTO DE EGRESOS PARA EL EJERCICIO FISCAL 2023

Ficha Técnica de Indicador

Sistema de Evaluación del Desempeño (SED)

Gobierno del Estado de Jalisco		Secretaría de la Hacienda Pública	
Datos del Programa			
Planeación, gestión y proyección de obra pública.			
Eje: Desarrollo sostenible del territorio		Tema: Infraestructura para el Desarrollo	
¿Quién gasta?			
06	Unidad Presupuestal	000	Unidad Responsable
Secretaría de Infraestructura y Obra Pública		Secretaría de Infraestructura y Obra Pública	
		00975	Unidad Ejecutora del Gasto
		Dirección General de Construcción	
¿Para qué se gasta?			
Finalidad	Función	Subfunción	
Desarrollo Social	Vivienda y Servicios a la Comunidad	Urbanización	
Presupuesto asignado al Programa Presupuestario			
Monto		\$927,501,024.00	
Objetivos			
Nivel	Clave Componente	Resumen Narrativo	
Fin		Contribuir a garantizar el derecho humano a un ambiente sano, mediante la conservación de la biodiversidad y los servicios ecosistémicos sin comprometer el bienestar de las futuras generaciones y bajo los principios de equidad, derechos, justicia, cultura de la paz, e igualdad de oportunidades.	
Datos del Indicador			
Denominación		Método de cálculo	
Posición en el Índice de movilidad urbana		$(\text{Posición en el Índice de movilidad urbana (Realizado)} / \text{Posición en el Índice de movilidad urbana (Programado)}) * 100$	
Descripción del Indicador			
Se refiere a la posición de Jalisco en el índice que se construyó a partir de la medición y comparación de las condiciones de movilidad de las 20 ciudades mexicanas más importantes, así como de su capacidad para ofrecer alternativas de transporte atractivo, deseable y alcanzable para toda su población. Se busca medir qué tan competitiva es la movilidad; el principal eje rector es la distancia que un peatón o ciclista recorre en 30 minutos, considerando la calidad y los servicios ofrecidos en una zona con alta actividad económica.			
Tipo de Indicador	Estratégico	Dimensión del Indicador	Eficacia
Cobertura	Estatad	Frecuencia de Medición	Anual
		Año de Medición del Resultado	2022
Desagregado meta valor por género			
Parámetros de semaforización		Meta Institucional	Meta Valor
130 80.00 79.99 60.00 59.99 0		100%	2
		Unidad de medida (meta valor)	Desagregado meta valor por género
		Posición	Hombre 0.00 Mujer 0.00
		Sentido del Indicador	Línea Base (meta valor)
		Descendente	3
		Año (Línea base)	2019
Variables del Indicador			
Nombre de la Variable		Unidad de medida	Tipo de Acumulación
Posición en el Índice de movilidad urbana (realizado)		Posición	Valor presente
Posición en el Índice de movilidad urbana (programado)		Posición	Valor presente
Fuente de Información	IMCO. Índice de Movilidad Urbana 2019: Barrios mejor conectados para ciudades más equitativas.		
Medios de verificación			
Supuestos			
Observaciones			
Id_mir	37720		

- 1 El presente documento despliega la información perteneciente a los indicadores estratégicos y gestión de aquellos programas presupuestarios que proveen de bienes y servicios que generan valor público a la ciudadanía jalisciense
- 2 Se muestra el número del Componente relacionado con el indicador.

GOBIERNO DEL ESTADO DE JALISCO PRESUPUESTO DE EGRESOS PARA EL EJERCICIO FISCAL 2023

Ficha Técnica de Indicador

Sistema de Evaluación del Desempeño (SED)

Gobierno del Estado de JaliscoSecretaría de la Hacienda Pública

Datos del Programa

Planeación, gestión y proyección de obra pública.

Eje: Desarrollo sostenible del territorioTema: Infraestructura para el Desarrollo

¿Quién gasta?

06	Unidad Presupuestal	000	Unidad Responsable	00971	Unidad Ejecutora del Gasto
	Secretaría de Infraestructura y Obra Pública		Secretaría de Infraestructura y Obra Pública		Dirección General de Proyectos de Ingeniería

¿Para qué se gasta?

Finalidad	Función	Subfunción
Desarrollo Social	Vivienda y Servicios a la Comunidad	Urbanización

Presupuesto asignado al Programa Presupuestario

Monto\$927,501,024.00

Objetivos

Nivel	Clave Componente	Resumen Narrativo
Fin		

Datos del Indicador

Denominación	Método de cálculo
Posición en el Índice de movilidad urbana	$(\text{Posición en el Índice de movilidad urbana (Realizado)} / \text{Posición en el Índice de movilidad urbana (Programado)}) * 100$

Descripción del Indicador

Se refiere a la posición de Jalisco en el índice que se construyó a partir de la medición y comparación de las condiciones de movilidad de las 20 ciudades mexicanas más importantes, así como de su capacidad para ofrecer alternativas de transporte atractivo, deseable y alcanzable para toda su población. Se busca medir qué tan competitiva es la movilidad; el principal eje rector es la distancia que un peatón o ciclista recorre en 30 minutos, considerando la calidad y los servicios ofrecidos en una zona con alta actividad económica.

Tipo de Indicador	Estratégico	Dimensión del Indicador	Eficacia	Año de Medición del Resultado	2022
Cobertura	Estatal	Frecuencia de Medición	Anual		

Desagregado meta valor por género

Parámetros de semaforización						Meta Institucional	Meta Valor	Unidad de medida (meta valor)	Hombre		Mujer	
130	80.00	79.99	60.00	59.99	0	100%	2	Posición	0.00	0.00		
						Sentido del Indicador	Línea Base (meta valor)	Año (Línea base)				
						Descendente	3	2019				

Variables del Indicador

Nombre de la Variable	Unidad de medida	Tipo de Acumulación
Posición en el Índice de movilidad urbana (realizado)	Posición	Valor presente
Posición en el Índice de movilidad urbana (programado)	Posición	Valor presente

Fuente de Información IMCO. Índice de Movilidad Urbana 2019: Barrios mejor conectados para ciudades más equitativas.

Medios de verificación En el Sistema de Monitoreo de Indicadores del Desarrollo de Jalisco (MIDE Jalisco), para consulta abierta en <https://seplan.app.jalisco.gob.mx/mide>

Supuestos Las y los habitantes de Jalisco son sensibles y toman conciencia sobre la importancia de la conservación de la biodiversidad y el uso de los servicios ecosistémicos para el bienestar de las futuras generaciones.

Observaciones

Id_mir 38495

- 1 El presente documento despliega la información perteneciente a los indicadores estratégicos y gestión de aquellos programas presupuestarios que proveen de bienes y servicios que generan valor público a la ciudadanía jalisciense
- 2 Se muestra el número del Componente relacionado con el indicador.

GOBIERNO DEL ESTADO DE JALISCO
PRESUPUESTO DE EGRESOS PARA EL EJERCICIO FISCAL 2023
Ficha Técnica de Indicador

Sistema de Evaluación del Desempeño (SED)

Gobierno del Estado de Jalisco Secretaría de la Hacienda Pública

Datos del Programa

Planeación, gestión y proyección de obra pública.

Eje: Desarrollo sostenible del territorio Tema: Infraestructura para el Desarrollo

¿Quien gasta?

06	Unidad Presupuestal	000	Unidad Responsable	00168	Unidad Ejecutora del Gasto
	Secretaría de Infraestructura y Obra Pública		Secretaría de Infraestructura y Obra Pública		Despacho del Secretario de Infraestructura y Obra Pública

¿Para qué se gasta?

Finalidad	Función	Subfunción
Desarrollo Social	Vivienda y Servicios a la Comunidad	Urbanización

Presupuesto asignado al Programa Presupuestario

Monto

Objetivos

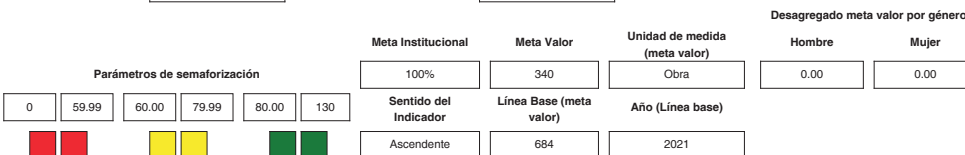
Nivel	Clave Componente	Resumen Narrativo
Propósito		Las y los habitantes de Jalisco se benefician con el incremento y ampliación de la infraestructura pública y el equipamiento urbano, con una planeación ordenada, sostenible e incluyente en los municipios de Jalisco, para fortalecer su desarrollo social y reducir las desigualdades.

Datos del Indicador

Denominación Obras de construcción y mejoramiento de infraestructura para los municipios de Jalisco	Método de cálculo (Sumatoria de obras de infraestructura social construidas por la SIOP y los municipios con recursos estatales transferidos para infraestructura de salud, educativa, deportiva, productiva, cultural, turística, parques y espacios públicos y otras de impacto social, regional en los municipios de Jalisco, considerando los mecanismos de presupuesto participativo. (Realizado)/Sumatoria de obras de infraestructura social construidas por la SIOP y los municipios con recursos estatales transferidos para infraestructura de salud, educativa, deportiva, productiva, cultural, turística, parques y espacios públicos y otras de impacto social, regional en los municipios de Jalisco, considerando los mecanismos de presupuesto participativo. (Programado))*100
---	--

Descripción del Indicador
Este indicador mide el fortalecimiento a la infraestructura municipal y regional, mediante la ejecución de obras y/o acciones realizadas por la Secretaría de Infraestructura y Obra Pública, así como por medio de apoyos económicos transferidos a municipios, para la ejecución de las obras directamente por ellos, con recursos del Estado y Federales.

Tipo de Indicador	<input type="text" value="Estratégico"/>	Dimensión del Indicador	<input type="text" value="Eficacia"/>	Año de Medición del Resultado	<input type="text" value="2022"/>
Cobertura	<input type="text" value="Estatal"/>	Frecuencia de Medición	<input type="text" value="Semestral"/>		



Variables del Indicador

Nombre de la Variable	Unidad de medida	Tipo de Acumulación
Sumatoria de obras de infraestructura social construidas por la SIOP y los municipios con recursos estatales transferidos para infraestructura de salud, educativa, deportiva, productiva, cultural, turística, parques y espacios públicos y otras de impacto social, regional en los municipios de Jalisco, considerando los mecanismos de presupuesto participativo. (realizado)	Obra	Valor presente
Sumatoria de obras de infraestructura social construidas por la SIOP y los municipios con recursos estatales transferidos para infraestructura de salud, educativa, deportiva, productiva, cultural, turística, parques y espacios públicos y otras de impacto social, regional en los municipios de Jalisco, considerando los mecanismos de presupuesto participativo. (programado)	Obra	Valor presente

Fuente de Información	Secretaría de Infraestructura y Obra Pública. Cifras preliminares primer semestre 2022.
Medios de verificación	
Supuestos	
Observaciones	
Id_mir	38153

- 1 El presente documento despliega la información perteneciente a los indicadores estratégicos y gestión de aquellos programas presupuestarios que proveen de bienes y servicios que generan valor público a la ciudadanía jalisciense
- 2 Se muestra el número del Componente relacionado con el indicador.

GOBIERNO DEL ESTADO DE JALISCO
PRESUPUESTO DE EGRESOS PARA EL EJERCICIO FISCAL 2023
Ficha Técnica de Indicador

Sistema de Evaluación del Desempeño (SED)

Gobierno del Estado de Jalisco Secretaría de la Hacienda Pública

Datos del Programa

Planeación, gestión y proyección de obra pública.

Eje: Desarrollo sostenible del territorio Tema: Infraestructura para el Desarrollo

¿Quién gasta?

06	Unidad Presupuestal	000	Unidad Responsable	00168	Unidad Ejecutora del Gasto
Secretaría de Infraestructura y Obra Pública		Secretaría de Infraestructura y Obra Pública		Despacho del Secretario de Infraestructura y Obra Pública	

¿Para qué se gasta?

Finalidad	Función	Subfunción
Desarrollo Social	Vivienda y Servicios a la Comunidad	Urbanización

Presupuesto asignado al Programa Presupuestario

Monto

Objetivos

Nivel	Clave Componente	Resumen Narrativo
Componente	10	Actividades realizadas para la planeación, ejecución, y supervisión de obra pública en el Estado de Jalisco

Datos del Indicador

Denominación	Método de cálculo
Total de actividades realizadas para la planeación, ejecución y supervisión de la obra pública del Estado de Jalisco	(Número de actividades realizadas para la obra pública (Realizado) / Número de actividades realizadas para la obra pública (Programado))*100

Descripción del Indicador
Este indicador mide el total actividades realizadas para la planeación, ejecución y supervisión a nivel gerencial de la obra pública del Estado de Jalisco

Tipo de Indicador	Gestión	Dimensión del Indicador	Eficiencia	Año de Medición del Resultado	2023
Cobertura	Estatal	Frecuencia de Medición	Trimestral		

Parámetros de semafización		Meta Institucional	Meta Valor	Unidad de medida (meta valor)	Desagregado meta valor por género	
		100%	500	Actividad	Hombre	Mujer
0	59.99	60.00	79.99	80.00	130	
		Sentido del Indicador	Línea Base (meta valor)	Año (Línea base)		
		Ascendente	660	2020		

Variables del Indicador

Nombre de la Variable	Unidad de medida	Tipo de Acumulación
Número de actividades realizadas para la obra pública (realizado)	Actividad	Suma
Número de actividades realizadas para la obra pública (programado)	Actividad	Suma

Fuente de Información

Medios de verificación

Supuestos

Observaciones

Id_mir

- 1 El presente documento despliega la información perteneciente a los indicadores estratégicos y gestión de aquellos programas presupuestarios que proveen de bienes y servicios que generan valor público a la ciudadanía jalisciense
- 2 Se muestra el número del Componente relacionado con el indicador.

GOBIERNO DEL ESTADO DE JALISCO
PRESUPUESTO DE EGRESOS PARA EL EJERCICIO FISCAL 2023
Ficha Técnica de Indicador

Sistema de Evaluación del Desempeño (SED)

Gobierno del Estado de Jalisco Secretaría de la Hacienda Pública

Datos del Programa

Planeación, gestión y proyección de obra pública.

Eje: Desarrollo sostenible del territorio Tema: Infraestructura para el Desarrollo

¿Quién gasta?

06	Unidad Presupuestal	000	Unidad Responsable	00169	Unidad Ejecutora del Gasto
	Secretaría de Infraestructura y Obra Pública		Secretaría de Infraestructura y Obra Pública		Dirección General Jurídica de Infraestructura

¿Para qué se gasta?

Finalidad	Función	Subfunción
Desarrollo Social	Vivienda y Servicios a la Comunidad	Urbanización

Presupuesto asignado al Programa Presupuestario

Monto \$927,501,024.00

Objetivos

Nivel	Clave Componente	Resumen Narrativo
Componente	15	Atención y respuestas brindadas dentro del término legal solicitado en cumplimiento con la normatividad aplicable

Datos del Indicador

Denominación	Método de cálculo
Total de solicitudes o requerimientos atendidas dentro de término	(Número de requerimientos solicitados atendidos dentro del término (Realizado) / Número de requerimientos solicitados atendidos dentro del término (Programado))*100

Descripción del Indicador
Este indicador mide el total de solicitudes en atención y respuestas brindadas dentro del término legal solicitado en cumplimiento con la normatividad aplicable

Tipo de Indicador	Gestión	Dimensión del Indicador	Eficiencia	Año de Medición del Resultado	2023
Cobertura	Estatal	Frecuencia de Medición	Trimestral		

Desagregado meta valor por género

Parámetros de semaforización						Meta Institucional	Meta Valor	Unidad de medida (meta valor)	Desagregado meta valor por género	
0	59.99	60.00	79.99	80.00	130	100%	2,100	Requerimiento	Hombre	Mujer
						Sentido del Indicador	Línea Base (meta valor)	Año (Línea base)	0.00	0.00
						Ascendente	1,770	2020		

VARIABLES DEL INDICADOR

Nombre de la Variable	Unidad de medida	Tipo de Acumulación
Número de requerimientos solicitados atendidos dentro del término (realizado)	Requerimiento	Suma
Número de requerimientos solicitados atendidos dentro del término (programado)	Requerimiento	Suma

Fuente de Información
Las actividades que realiza y que se reciben, las cuales son competencia de la Dirección General Jurídica de Infraestructura de la Secretaría de Infraestructura y Obra Pública, 2023

Medios de verificación
Expedientes bajo resguardo de las direcciones de área de la Dirección General Jurídica de Infraestructura de la Secretaría de Infraestructura y Obra Pública

Supuestos
Las autoridades jurisdiccionales y administrativas emiten acuerdos en las que determinan expresamente instrucciones obligatorias, para efectos de ordenar ejecutar, suspender, omitir o cancelar definitivamente algún procedimiento o acto administrativo

Observaciones

Id_mir 34623

- 1 El presente documento despliega la información perteneciente a los indicadores estratégicos y gestión de aquellos programas presupuestarios que proveen de bienes y servicios que generan valor público a la ciudadanía jalisciense
- 2 Se muestra el número del Componente relacionado con el indicador.

GOBIERNO DEL ESTADO DE JALISCO PRESUPUESTO DE EGRESOS PARA EL EJERCICIO FISCAL 2023

Ficha Técnica de Indicador

Sistema de Evaluación del Desempeño (SED)

Gobierno del Estado de Jalisco Secretaría de la Hacienda Pública

Datos del Programa

Planeación, gestión y proyección de obra pública.

Eje: Desarrollo sostenible del territorio Tema: Infraestructura para el Desarrollo

¿Quién gasta?

06	Unidad Presupuestal	000	Unidad Responsable	00173	Unidad Ejecutora del Gasto
	Secretaría de Infraestructura y Obra Pública		Secretaría de Infraestructura y Obra Pública		Dirección General Administrativa de Infraestructura

¿Para qué se gasta?

Finalidad	Función	Subfunción
Desarrollo Social	Vivienda y Servicios a la Comunidad	Urbanización

Presupuesto asignado al Programa Presupuestario

Monto \$927,501,024.00

Objetivos

Nivel	Clave Componente	Resumen Narrativo
Componente	12	Procesos administrativos internos atendidos mediante el uso de recursos humanos, financieros y materiales para la correcta organización y funcionamiento de la Secretaría

Datos del Indicador

Denominación	Método de cálculo
Total de procesos administrativos atendidos para capacitar, suministrar bienes, servicios, TIC'S para personal de la Secretaría	(Número de procesos administrativos atendidos para capacitar, suministrar bienes, servicios y TIC'S (Realizado) / Número de procesos administrativos atendidos para capacitar, suministrar bienes, servicios y TIC'S (Programado))*100

Descripción del Indicador

Este indicador reporta los procesos administrativos relacionados con recursos humanos, financieros, servicios y suministro de materiales y TIC'S, para atender las necesidades del personal de Secretaría en sus funciones adjetivas y sustantivas

Tipo de Indicador	Gestión	Dimensión del Indicador	Eficiencia	Año de Medición del Resultado	2022
Cobertura	Estatal	Frecuencia de Medición	Trimestral		

Desagregado meta valor por género

Parámetros de semaforización						Meta Institucional	Meta Valor	Unidad de medida (meta valor)	Hombre	Mujer
0	59.99	60.00	79.99	80.00	130	100%	7,745	Proceso	0.00	0.00
						Sentido del Indicador	Línea Base (meta valor)	Año (Línea base)		
						Ascendente	7,632	2020		

Variables del Indicador

Nombre de la Variable	Unidad de medida	Tipo de Acumulación
Número de procesos administrativos atendidos para capacitar, suministrar bienes, servicios y TIC'S (realizado)	Proceso	Suma
Número de procesos administrativos atendidos para capacitar, suministrar bienes, servicios y TIC'S (programado)	Proceso	Suma

Fuente de Información Solicitudes de aprovisionamiento realizadas, órdenes de compra, memorias, solicitudes de pago, reportes de servicios efectuados a TIC'S (Tecnologías de la Información, Comunicación y Sistemas), diplomas, listados de asistencia, reconocimientos en materia de capacitación resguardadas en las direcciones responsables de la Dirección General Administrativa de Infraestructura, 2023

Medios de verificación Programa de capacitación (DNC) Departamento de Recursos Humanos, sistemas contables y administrativos internos, reportes de movimientos auxiliares y de OAD, SECIP y externos, reportes de estados contables, avances presupuestales, de movimientos comprometidos y ejercidos del SIFF, SECG, entre otros, que son utilizados por la Dirección General Administrativa de Infraestructura. Información disponible: <http://obrasatrasparencia.jalisco.gob.mx/secip/sessions/login> y <http://secg.jalisco.gob.mx>

Supuestos Se cuenta con solicitudes o requisiciones que realizan las áreas internas conforme los formatos y plazos establecidos. Existe cumplimiento por parte de proveedores con las especificaciones solicitadas y entrega de productos y servicios adquiridos en tiempo y forma

Observaciones

Id_mir 34628

- 1 El presente documento despliega la información perteneciente a los indicadores estratégicos y gestión de aquellos programas presupuestarios que proveen de bienes y servicios que generan valor público a la ciudadanía jalisciense
- 2 Se muestra el número del Componente relacionado con el indicador.

GOBIERNO DEL ESTADO DE JALISCO
PRESUPUESTO DE EGRESOS PARA EL EJERCICIO FISCAL 2023
Ficha Técnica de Indicador

Sistema de Evaluación del Desempeño (SED)

Gobierno del Estado de Jalisco Secretaría de la Hacienda Pública

Datos del Programa

Planeación, gestión y proyección de obra pública.

Eje: Desarrollo sostenible del territorio Tema: Infraestructura para el Desarrollo

¿Quién gasta?

06	Unidad Presupuestal	000	Unidad Responsable	00169	Unidad Ejecutora del Gasto
	Secretaría de Infraestructura y Obra Pública		Secretaría de Infraestructura y Obra Pública		Dirección General Jurídica de Infraestructura

¿Para qué se gasta?

Finalidad	Función	Subfunción
Desarrollo Social	Vivienda y Servicios a la Comunidad	Urbanización

Presupuesto asignado al Programa Presupuestario

Monto

Objetivos

Nivel	Clave Componente	Resumen Narrativo
Componente	17	Trámites realizados para los procedimientos de expropiación y responsabilidad patrimonial

Datos del Indicador

Denominación	Método de cálculo
Total de trámites realizados para los procedimientos de expropiación y responsabilidad patrimonial	(Número trámites para los procedimientos de expropiación y responsabilidad patrimonial (Realizado) / Número trámites para los procedimientos de expropiación y responsabilidad patrimonial (Programado))*100

Descripción del Indicador
Este indicador mide los trámites realizados para los procedimientos de expropiación y responsabilidad patrimonial

Tipo de Indicador	Gestión	Dimensión del Indicador	Eficiencia	Año de Medición del Resultado	2023
Cobertura	Estatal	Frecuencia de Medición	Trimestral		

Desagregado meta valor por género

Parámetros de semaforización						Meta Institucional	Meta Valor	Unidad de medida (meta valor)	Desagregado meta valor por género	
0	59.99	60.00	79.99	80.00	130	100%	406	Trámite	Hombre	Mujer
									0.00	0.00
						Sentido del Indicador	Línea Base (meta valor)	Año (Línea base)		
						Ascendente	60	2020		

Variables del Indicador

Nombre de la Variable	Unidad de medida	Tipo de Acumulación
Número trámites para los procedimientos de expropiación y responsabilidad patrimonial (realizado)	Trámite	Suma
Número trámites para los procedimientos de expropiación y responsabilidad patrimonial (programado)	Trámite	Suma

Fuente de Información
Reporte de procedimientos y solicitudes de tramites expropiatorios físico y electrónico de la Dirección de Tenencia de la Tierra, Convenios y Regularización, Secretaría de Infraestructura y Obra Pública, 2023

Medios de verificación
Reporte de procedimientos y solicitudes de tramites expropiatorios físico y electrónico de la Dirección de Tenencia de la Tierra, Convenios y Regularización, Secretaría de Infraestructura y Obra Pública, 2023

Supuestos
Las entidades federales realizan actos de autoridad en relación a los procesos de expropiación y responsabilidad patrimonial

Observaciones
Id_mir

- 1 El presente documento despliega la información perteneciente a los indicadores estratégicos y gestión de aquellos programas presupuestarios que proveen de bienes y servicios que generan valor público a la ciudadanía jalisciense
- 2 Se muestra el número del Componente relacionado con el indicador.

GOBIERNO DEL ESTADO DE JALISCO
PRESUPUESTO DE EGRESOS PARA EL EJERCICIO FISCAL 2023
Ficha Técnica de Indicador

Sistema de Evaluación del Desempeño (SED)

Gobierno del Estado de Jalisco Secretaría de la Hacienda Pública

Datos del Programa

Planeación, gestión y proyección de obra pública.

Eje: Desarrollo sostenible del territorio Tema: Infraestructura para el Desarrollo

¿Quién gasta?

06	Unidad Presupuestal	000	Unidad Responsable	00172	Unidad Ejecutora del Gasto
Secretaría de Infraestructura y Obra Pública		Secretaría de Infraestructura y Obra Pública		Dirección General de Ingeniería de Costos, Presupuesto y Evaluación	

¿Para qué se gasta?

Finalidad	Función	Subfunción
Desarrollo Social	Vivienda y Servicios a la Comunidad	Urbanización

Presupuesto asignado al Programa Presupuestario

Monto

Objetivos

Nivel	Clave Componente	Resumen Narrativo
Componente	11	Procedimientos realizados de ingeniería de costos, presupuesto y evaluación para los conceptos de obra pública y servicios relacionados

Datos del Indicador

Denominación	Método de cálculo
Total de procedimientos de costos y presupuestos, para los conceptos de obra pública y servicios relacionados.	$(\text{Número de procedimientos de costos y presupuestos, para los conceptos de obra pública y servicios relacionados (Realizado)} / \text{Número de procedimientos de costos y presupuestos, para los conceptos de obra pública y servicios relacionados (Programado)}) * 100$

Descripción del Indicador
El indicador medirá los procedimientos y trámites relacionados con los presupuestos, precios unitarios y evaluaciones económicas, necesarios para la contratación de la obra pública y servicios relacionados

Tipo de Indicador	Gestión	Dimensión del Indicador	Eficiencia	Año de Medición del Resultado	2023
Cobertura	Estatal	Frecuencia de Medición	Trimestral		

Desagregado meta valor por género						
Parámetros de semaforización		Meta Institucional	Meta Valor	Unidad de medida (meta valor)	Hombre	Mujer
0	59.99	100%	4,456	Procedimiento	0.00	0.00
60.00	79.99	Sentido del Indicador	Línea Base (meta valor)	Año (Línea base)		
80.00	130	Ascendente	4,513	2020		

Variables del Indicador

Nombre de la Variable	Unidad de medida	Tipo de Acumulación
Número de procedimientos de costos y presupuestos, para los conceptos de obra pública y servicios relacionados (realizado)	Procedimiento	Suma
Número de procedimientos de costos y presupuestos, para los conceptos de obra pública y servicios relacionados (programado)	Procedimiento	Suma

Fuente de Información Documentos de control, expedientes y análisis de la Dirección General de Ingeniería de Costos, Presupuesto y Evaluación de la Secretaría de Infraestructura y Obra Pública, 2023

Medios de verificación Expedientes generados, integrados y/o validados en la Dirección General de Ingeniería de Costos, Presupuesto y Evaluación de la Secretaría de Infraestructura y Obra Pública

Supuestos Existe datos publicados y estándares de presupuestación para la contratación de infraestructura Pública

Observaciones

Id_mir

- 1 El presente documento despliega la información perteneciente a los indicadores estratégicos y gestión de aquellos programas presupuestarios que proveen de bienes y servicios que generan valor público a la ciudadanía jalisciense
- 2 Se muestra el número del Componente relacionado con el indicador.

GOBIERNO DEL ESTADO DE JALISCO
PRESUPUESTO DE EGRESOS PARA EL EJERCICIO FISCAL 2023
Ficha Técnica de Indicador

Sistema de Evaluación del Desempeño (SED)

Gobierno del Estado de Jalisco Secretaría de la Hacienda Pública

Datos del Programa

Planeación, gestión y proyección de obra pública.

Eje: Desarrollo sostenible del territorio Tema: Infraestructura para el Desarrollo

¿Quién gasta?

06	Unidad Presupuestal	000	Unidad Responsable	00174	Unidad Ejecutora del Gasto
	Secretaría de Infraestructura y Obra Pública		Secretaría de Infraestructura y Obra Pública		Dirección General de Gestión y Fomento a la Infraestructura

¿Para qué se gasta?

Finalidad	Función	Subfunción
Desarrollo Social	Vivienda y Servicios a la Comunidad	Urbanización

Presupuesto asignado al Programa Presupuestario

Monto \$927,501,024.00

Objetivos

Nivel	Clave Componente	Resumen Narrativo
Componente	13	Procesos realizados para la planeación, gestión, programación, presupuestación y seguimiento de Infraestructura de obra pública y servicios relacionados

Datos del Indicador

Denominación	Método de cálculo
Total de procesos realizados para la planeación, programación, control y seguimiento de infraestructura de obra pública y servicios relacionados	(Número de procesos realizados para la planeación, programación, control y seguimiento de Infraestructura y servicios relacionados (Realizado) / Número de procesos realizados para la planeación, programación, control y seguimiento de Infraestructura y servicios relacionados (Programado)) * 100

Descripción del Indicador
Este indicador mide el total de procesos realizados para la planeación, programación, control y seguimiento de Infraestructura de Obra Pública y servicios relacionados

Tipo de Indicador	Gestión	Dimensión del Indicador	Eficiencia	Año de Medición del Resultado	2023
Cobertura	Estatal	Frecuencia de Medición	Trimestral		

Desagregado meta valor por género

	Meta Institucional	Meta Valor	Unidad de medida (meta valor)	Home	Mujer
Parámetros de semafización	100%	13	Proceso	0.00	0.00
0 59.99 60.00 79.99 80.00 130	Sentido del Indicador	Línea Base (meta valor)	Año (Línea base)		
	Ascendente	18	2020		

Variables del Indicador

Nombre de la Variable	Unidad de medida	Tipo de Acumulación
Número de procesos realizados para la planeación, programación, control y seguimiento de Infraestructura y servicios relacionados (realizado)	Proceso	Suma
Número de procesos realizados para la planeación, programación, control y seguimiento de Infraestructura y servicios relacionados (programado)	Proceso	Suma

Fuente de Información
Informes y reportes estratégicos de las Direcciones de área de la Dirección General de Gestión y Fomento a la Infraestructura; así como informes de programación y presupuesto del Sistema Interno de Información Financiera SIIIF, Secretaría de Infraestructura y Obra Pública, 2023

Medios de verificación
Expedientes de la DGGFI y plataforma públicas de información, Información disponible: MIDE.- <https://seplan.app.jalisco.gob.mx/mide/panel/Ciudadano/inicio>, Monitoreo de acciones y Programas Públicos.- <https://programas.app.jalisco.gob.mx/programas/sistemaDeProgramasPublicos>, Sistema de Programas Públicos PUB.- <https://padronunico.jalisco.gob.mx/otros-padrones>, Evaluación del Desempeño.- <https://presupuestociudadano.jalisco.gob.mx/sid/introduccion>

Supuestos
Se cuenta con el presupuesto anual autorizado; las áreas internas de la Secretaría de Infraestructura y Obra Pública entregan la información correspondiente de sus avances en tiempo y forma

Observaciones

Id_mir 34635

- 1 El presente documento despliega la información perteneciente a los indicadores estratégicos y gestión de aquellos programas presupuestarios que proveen de bienes y servicios que generan valor público a la ciudadanía jalisciense
- 2 Se muestra el número del Componente relacionado con el indicador.

GOBIERNO DEL ESTADO DE JALISCO
PRESUPUESTO DE EGRESOS PARA EL EJERCICIO FISCAL 2023

Ficha Técnica de Indicador

Sistema de Evaluación del Desempeño (SED)

Gobierno del Estado de Jalisco Secretaría de la Hacienda Pública

Datos del Programa

Planeación, gestión y proyección de obra pública.

Eje: Desarrollo sostenible del territorio Tema: Infraestructura para el Desarrollo

¿Quién gasta?

06	Unidad Presupuestal	000	Unidad Responsable	00971	Unidad Ejecutora del Gasto
	Secretaría de Infraestructura y Obra Pública		Secretaría de Infraestructura y Obra Pública		Dirección General de Proyectos de Ingeniería

¿Para qué se gasta?

Finalidad	Función	Subfunción
Desarrollo Social	Vivienda y Servicios a la Comunidad	Urbanización

Presupuesto asignado al Programa Presupuestario

Monto

Objetivos

Nivel	Clave Componente	Resumen Narrativo
Componente	06	Proyectos y estudios elaborados y revisados de carreteras, caminos, puentes e infraestructura vial del Estado de Jalisco para la ejecución de la obra pública

Datos del Indicador

Denominación	Método de cálculo
Total de proyectos y estudios carreteros, caminos, puentes e infraestructura vial, revisados, supervisados, diseñados y/o concluidos	(Número de proyectos y estudios revisados, supervisados, diseñados, y/o concluidos (Realizado) / Número de proyectos y estudios revisados, supervisados, diseñados, y/o concluidos (Programado))*100

Descripción del Indicador
Este indicador mide el total de proyectos y estudios elaborados y revisado de carreteras, caminos, puentes e infraestructura vial del Estado de Jalisco para la ejecución de la obra pública

Tipo de Indicador	Gestión	Dimensión del Indicador	Eficiencia	Año de Medición del Resultado	2023
Cobertura	Estatal	Frecuencia de Medición	Trimestral		

Desagregado meta valor por género						
Parámetros de semafORIZACIÓN			Meta Institucional	Meta Valor	Unidad de medida (meta valor)	Desagregado meta valor por género
0	59.99	60.00	79.99	80.00	130	100%
■	■	■	■	■	■	60
			Sentido del Indicador	Línea Base (meta valor)	Año (Línea base)	60
			Ascendente	60	2020	Proyecto
			0.00	0.00	0.00	0.00

Variables del Indicador

Nombre de la Variable	Unidad de medida	Tipo de Acumulación
Número de proyectos y estudios revisados, supervisados, diseñados, y/o concluidos (realizado)	Proyecto	Suma
Número de proyectos y estudios revisados, supervisados, diseñados, y/o concluidos (programado)	Proyecto	Suma

Fuente de Información

Medios de verificación http://10.5.6.117/secip_portal/"/>

Supuestos

Observaciones

Id_mir

- 1 El presente documento despliega la información perteneciente a los indicadores estratégicos y gestión de aquellos programas presupuestarios que proveen de bienes y servicios que generan valor público a la ciudadanía jalisciense
- 2 Se muestra el número del Componente relacionado con el indicador.

GOBIERNO DEL ESTADO DE JALISCO PRESUPUESTO DE EGRESOS PARA EL EJERCICIO FISCAL 2023 Ficha Técnica de Indicador

Sistema de Evaluación del Desempeño (SED)

Gobierno del Estado de Jalisco Secretaría de la Hacienda Pública

Datos del Programa

Planeación, gestión y proyección de obra pública.

Eje: Desarrollo sostenible del territorio Tema: Infraestructura para el Desarrollo

¿Quién gasta?

06	Unidad Presupuestal	000	Unidad Responsable	00971	Unidad Ejecutora del Gasto
	Secretaría de Infraestructura y Obra Pública		Secretaría de Infraestructura y Obra Pública		Dirección General de Proyectos de Ingeniería

¿Para qué se gasta?

Finalidad	Función	Subfunción
Desarrollo Social	Vivienda y Servicios a la Comunidad	Urbanización

Presupuesto asignado al Programa Presupuestario

Monto \$927,501,024.00

Objetivos

Nivel	Clave Componente	Resumen Narrativo
Componente	07	Proyectos, planes y estudios elaborados y/o revisados, de equipamiento e impacto ambiental para la ejecución de la obra pública.

Datos del Indicador

Denominación	Método de cálculo
Total de proyectos, planes y estudios elaborados y/o revisados, de equipamiento e impacto ambiental	(Número de proyectos, planes y estudios elaborados y/o revisados, de equipamiento e impacto ambiental (Realizado) / Número de proyectos, planes y estudios elaborados y/o revisados, de equipamiento e impacto ambiental (Programado))*100

Descripción del Indicador

Este indicador mide los proyectos, planes y estudios elaborados y/o revisados, de equipamiento e impacto ambiental.

Tipo de Indicador	Gestión	Dimensión del Indicador	Eficiencia	Año de Medición del Resultado	2023
Cobertura	Estatal	Frecuencia de Medición	Trimestral		

Desagregado meta valor por género						
Parámetros de semafORIZACIÓN			Meta Institucional	Meta Valor	Unidad de medida (meta valor)	Desagregado meta valor por género
0	59.99	60.00	100%	50	Proyecto	Hombre
79.99	80.00	130	Sentido del Indicador	Línea Base (meta valor)	Año (Línea base)	Mujer
■	■	■	Ascendente	180	2020	0.00
						0.00

Variables del Indicador

Nombre de la Variable	Unidad de medida	Tipo de Acumulación
Número de proyectos, planes y estudios elaborados y/o revisados, de equipamiento e impacto ambiental (realizado)	Proyecto	Suma
Número de proyectos, planes y estudios elaborados y/o revisados, de equipamiento e impacto ambiental (programado)	Proyecto	Suma

Fuente de Información Dirección de área responsable, por parte de la Dirección General de Proyectos de Ingeniería de la Secretaría de Infraestructura y Obra Pública, 2023

Medios de verificación Acuses de los documentos comprobatorios de la validación de los proyectos y estudios, resguardados en el archivo de la Dirección de Proyectos de Ingeniería y/o documentos oficiales y medios impresos, oficiales; válida al interesado, contratista y/o municipio

Supuestos Existen predios liberados, permisos otorgados de los ayuntamientos y estudios de Imagen urbana autorizados

Observaciones

Id_mir 35525

- 1 El presente documento despliega la información perteneciente a los indicadores estratégicos y gestión de aquellos programas presupuestarios que proveen de bienes y servicios que generan valor público a la ciudadanía jalisciense
- 2 Se muestra el número del Componente relacionado con el indicador.

GOBIERNO DEL ESTADO DE JALISCO
PRESUPUESTO DE EGRESOS PARA EL EJERCICIO FISCAL 2023

Ficha Técnica de Indicador

Sistema de Evaluación del Desempeño (SED)

Gobierno del Estado de Jalisco Secretaría de la Hacienda Pública

Datos del Programa

Planeación, gestión y proyección de obra pública.

Eje: Desarrollo sostenible del territorio Tema: Infraestructura para el Desarrollo

¿Quién gasta?

06	Unidad Presupuestal	000	Unidad Responsable	00972	Unidad Ejecutora del Gasto
Secretaría de Infraestructura y Obra Pública		Secretaría de Infraestructura y Obra Pública		Dirección General de Arquitectura y Urbanismo	

¿Para qué se gasta?

Finalidad	Función	Subfunción
Desarrollo Social	Vivienda y Servicios a la Comunidad	Urbanización

Presupuesto asignado al Programa Presupuestario

Monto \$927,501,024.00

Objetivos

Nivel	Clave Componente	Resumen Narrativo
Componente	09	Proyectos y estudios de infraestructura y equipamiento revisados y/o validados para los municipios que conforman el Estado de Jalisco

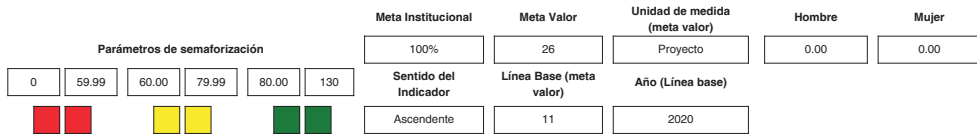
Datos del Indicador

Denominación	Método de cálculo
Total de proyectos y estudios de Infraestructura de los municipios revisados, supervisados, diseñados, validados y/o concluidos	(Número de proyectos y estudios de Infraestructura de los municipios revisados, supervisados, diseñados, validados y/o concluidos (Realizado) / Número de proyectos y estudios de Infraestructura de los municipios revisados, supervisados, diseñados, validados y/o concluidos (Programado))* 100

Descripción del Indicador
Este indicador mide el total de proyectos y estudios de Infraestructura de los municipios revisados, supervisados, diseñados, validados y/o concluidos

Tipo de Indicador	Gestión	Dimensión del Indicador	Eficacia	Año de Medición del Resultado	2023
Cobertura	Estatal	Frecuencia de Medición	Trimestral		

Desagregado meta valor por género



Variables del Indicador

Nombre de la Variable	Unidad de medida	Tipo de Acumulación
Número de proyectos y estudios de Infraestructura de los municipios revisados, supervisados, diseñados, validados y/o concluidos (realizado)	Proyecto	Suma
Número de proyectos y estudios de Infraestructura de los municipios revisados, supervisados, diseñados, validados y/o concluidos (programado)	Proyecto	Suma

Fuente de Información Expedientes físicos y digitales de la Dirección General de Arquitectura y Urbanismo de la Secretaría de Infraestructura y Obra Pública, 2023

Medios de verificación Avances de obra capturados por los supervisores responsables y en Expediente Único Digital así como en físico por la Dirección de Integración y Control de Expedientes Técnicos (DICET) 2022, Información disponible: SECIP <http://obrastransparencia.jalisco.gob.mx/secip/obrastransparencia>

Supuestos Las autoridades municipales cumplen con los criterios técnicos para la aprobación de los proyectos de infraestructura pública

Observaciones

Id_mir 35527

- 1 El presente documento despliega la información perteneciente a los indicadores estratégicos y gestión de aquellos programas presupuestarios que proveen de bienes y servicios que generan valor público a la ciudadanía jalisciense
- 2 Se muestra el número del Componente relacionado con el indicador.

GOBIERNO DEL ESTADO DE JALISCO PRESUPUESTO DE EGRESOS PARA EL EJERCICIO FISCAL 2023

Ficha Técnica de Indicador

Sistema de Evaluación del Desempeño (SED)

Gobierno del Estado de Jalisco Secretaría de la Hacienda Pública

Datos del Programa

Planeación, gestión y proyección de obra pública.

Eje: Desarrollo sostenible del territorio Tema: Infraestructura para el Desarrollo

¿Quién gasta?

06	Unidad Presupuestal	000	Unidad Responsable	00974	Unidad Ejecutora del Gasto
	Secretaría de Infraestructura y Obra Pública		Secretaría de Infraestructura y Obra Pública		Dirección General de Licitación y Contratación

¿Para qué se gasta?

Finalidad	Función	Subfunción
Desarrollo Social	Vivienda y Servicios a la Comunidad	Urbanización

Presupuesto asignado al Programa Presupuestario

Monto \$927,501,024.00

Objetivos

Nivel	Clave Componente	Resumen Narrativo
Componente	14	Procesos administrativos y técnicos realizados para la adjudicación y contratación de obra y servicios relacionados con recursos del Programa Anual de Obra Pública autorizado a la secretaria

Datos del Indicador

Denominación	Método de cálculo
Total de procesos administrativos y técnicos para la contratación y ejercicio presupuestal de los recursos de inversión pública asignados a la secretaria	(Número de procesos administrativos y técnicos para la contratación (Realizado) / Número de procesos administrativos y técnicos para la contratación (Programado))*100

Descripción del Indicador
Este indicador mide el total de procesos administrativos y técnicos realizados para la adjudicación y contratación de obra y servicios relacionados con recursos del programa Anual de Obra Pública autorizado a la Secretaría asignados a la secretaria

Tipo de Indicador	Gestión	Dimensión del Indicador	Eficiencia	Año de Medición del Resultado	2023
Cobertura	Estatal	Frecuencia de Medición	Trimestral		

Parámetros de semaforización						Meta Institucional	Meta Valor	Unidad de medida (meta valor)	Desagregado meta valor por género	
0	59.99	60.00	79.99	80.00	130	100%	1,726	Proceso	Hombre	Mujer
■	■	■	■	■	■	Sentido del Indicador	Línea Base (meta valor)	Año (Línea base)	0.00	0.00
						Ascendente	3,761	2020		

Variables del Indicador

Nombre de la Variable	Unidad de medida	Tipo de Acumulación
Número de procesos administrativos y técnicos para la contratación (realizado)	Proceso	Suma
Número de procesos administrativos y técnicos para la contratación (programado)	Proceso	Suma

Fuente de Información Reporte de publicaciones generado por la Dirección General de Licitación y Contratación de la Secretaría de Infraestructura y Obra Pública, 2023

Medios de verificación Reportes de control interno generados por las Direcciones de Área de la Dirección General de Licitación y Contratación de la Secretaría de Infraestructura y Obra Pública

Supuestos Las convocatorias e invitaciones son atendidas por los contratistas, presentando sus propuestas en tiempo y forma con la normatividad aplicable. Los Ciudadanos requieren de información por los medios oficiales y/o autorizados

Observaciones

Id_mir 35787

- 1 El presente documento despliega la información perteneciente a los indicadores estratégicos y gestión de aquellos programas presupuestarios que proveen de bienes y servicios que generan valor público a la ciudadanía jalisciense
- 2 Se muestra el número del Componente relacionado con el indicador.

GOBIERNO DEL ESTADO DE JALISCO
PRESUPUESTO DE EGRESOS PARA EL EJERCICIO FISCAL 2023
Ficha Técnica de Indicador

Sistema de Evaluación del Desempeño (SED)						
Gobierno del Estado de Jalisco			Secretaría de la Hacienda Pública			
Datos del Programa						
Infraestructura para la movilidad sustentable						
Eje: Desarrollo sostenible del territorio			Tema: Infraestructura para el Desarrollo			
¿Quién gasta?						
06	Unidad Presupuestal	000	Unidad Responsable	00978	Unidad Ejecutora del Gasto	
Secretaría de Infraestructura y Obra Pública		Secretaría de Infraestructura y Obra Pública		Dirección General de Proyectos Especiales		
¿Para qué se gasta?						
Finalidad		Función		Subfunción		
Desarrollo Social		Protección Ambiental		Reducción de la Contaminación		
Presupuesto asignado al Programa Presupuestario						
Monto						
\$1,861,091,865.00						
Objetivos						
Nivel	Clave Componente	Resumen Narrativo				
Fin		Contribuir a garantizar el derecho humano a un ambiente sano, mediante la conservación de la biodiversidad y los servicios ecosistémicos sin comprometer el bienestar de las futuras generaciones y bajo los principios de equidad, derechos, justicia, cultura de la paz, e igualdad de oportunidades.				
Datos del Indicador						
Denominación			Método de cálculo			
Posición en el Subíndice Manejo Sustentable del Medio Ambiente del Índice de Competitividad, IMCO			(Posición en el Subíndice Manejo Sustentable del Medio Ambiente del Índice de Competitividad, IMCO (Realizado)/Posición en el Subíndice Manejo Sustentable del Medio Ambiente del Índice de Competitividad, IMCO (Programado))*100			
Descripción del Indicador						
A través de 11 indicadores, este subíndice califica la capacidad de las entidades para interactuar de manera sostenible con el entorno natural en el que se ubican, y así aprovechar los recursos naturales de los que disponen. El subíndice también mide el grado de sustentabilidad de las empresas privadas ubicadas en las distintas entidades del país.						
Tipo de Indicador	Estratégico	Dimensión del Indicador	Eficacia	Año de Medición del Resultado	2022	
Cobertura	Estatil	Frecuencia de Medición	Anual			
Desagregado meta valor por género						
Parámetros de semaforización		Meta Institucional	Meta Valor	Unidad de medida (meta valor)	Hombre	Mujer
130	80.00	79.99	60.00	59.99	0	
		100%	3	Posición	0.00	0.00
Sentido del Indicador		Línea Base (meta valor)		Año (Línea base)		
Descendente		4		2021		
Variables del Indicador						
Nombre de la Variable			Unidad de medida	Tipo de Acumulación		
Posición en el Subíndice Manejo Sustentable del Medio Ambiente del Índice de Competitividad, IMCO (realizado)			Posición	Valor presente		
Posición en el Subíndice Manejo Sustentable del Medio Ambiente del Índice de Competitividad, IMCO (programado)			Posición	Valor presente		
Fuente de Información						
IMCO. Índice de Competitividad Estatal. 2022.						
Medios de verificación						
Supuestos						
Observaciones						
Id_mir	40049					

- El presente documento despliega la información perteneciente a los indicadores estratégicos y gestión de aquellos programas presupuestarios que proveen de bienes y servicios que generan valor público a la ciudadanía jalisciense
- Se muestra el número del Componente relacionado con el indicador.

GOBIERNO DEL ESTADO DE JALISCO PRESUPUESTO DE EGRESOS PARA EL EJERCICIO FISCAL 2023

Ficha Técnica de Indicador

Sistema de Evaluación del Desempeño (SED)

Gobierno del Estado de Jalisco Secretaría de la Hacienda Pública

Datos del Programa

Infraestructura para la movilidad sustentable

Eje: Desarrollo sostenible del territorio Tema: Infraestructura para el Desarrollo

¿Quién gasta?

06	Unidad Presupuestal	000	Unidad Responsable	00978	Unidad Ejecutora del Gasto
	Secretaría de Infraestructura y Obra Pública		Secretaría de Infraestructura y Obra Pública		Dirección General de Proyectos Especiales

¿Para qué se gasta?

Finalidad	Función	Subfunción
Desarrollo Social	Protección Ambiental	Reducción de la Contaminación

Presupuesto asignado al Programa Presupuestario

Monto \$1,861,091,865.00

Objetivos

Nivel	Clave Componente	Resumen Narrativo
Propósito		Las y los habitantes de Jalisco se benefician con el incremento y ampliación de la infraestructura pública y el equipamiento urbano, con una planeación ordenada, sostenible e incluyente en los municipios de Jalisco, para fortalecer su desarrollo social y reducir las desigualdades.

Datos del Indicador

Denominación Kilómetros de carretera conservados o reconstruidos	Método de cálculo (Kilómetros de carretera conservados, reconstruidos y construidos, cuando su avance físico reportado oficialmente por el supervisor es del 100%, lo cual permite su operación, es decir la posibilidad de transitar a través de ella. (Realizado)/Kilómetros de carretera conservados, reconstruidos y construidos, cuando su avance físico reportado oficialmente por el supervisor es del 100%, lo cual permite su operación, es decir la posibilidad de transitar a través de ella. (Programado))*100
--	--

Descripción del Indicador
Este indicador da razón de la longitud de kilómetros de carretera conservados (de forma rutinaria o periódica), reconstruidos y construidos de la red carretera estatal, en el periodo del tiempo a reportar.

Tipo de Indicador	Estratégico	Dimensión del Indicador	Eficacia	Año de Medición del Resultado	2022
Cobertura	Estatal	Frecuencia de Medición	Mensual		

Desagregado meta valor por género						
Parámetros de semaforización		Meta Institucional	Meta Valor	Unidad de medida (meta valor)	Hombre	Mujer
0	59.99	100%	4,604	Kilómetro	0.00	0.00
60.00	79.99	Sentido del Indicador	Línea Base (meta valor)	Año (Línea base)		
80.00	130	Ascendente	4,588	2021		

Variables del Indicador

Nombre de la Variable	Unidad de medida	Tipo de Acumulación
Kilómetros de carretera conservados, reconstruidos y construidos, cuando su avance físico reportado oficialmente por el supervisor es del 100%, lo cual permite su operación, es decir la posibilidad de transitar a través de ella. (realizado)	Kilómetro	Valor presente
Kilómetros de carretera conservados, reconstruidos y construidos, cuando su avance físico reportado oficialmente por el supervisor es del 100%, lo cual permite su operación, es decir la posibilidad de transitar a través de ella. (programado)	Kilómetro	Valor presente

Fuente de Información	Secretaría de Infraestructura y Obra Pública. Cifras preliminares 2022.
Medios de verificación	
Supuestos	
Observaciones	
Id_mir	40050

- 1 El presente documento despliega la información perteneciente a los indicadores estratégicos y gestión de aquellos programas presupuestarios que proveen de bienes y servicios que generan valor público a la ciudadanía jalisciense
- 2 Se muestra el número del Componente relacionado con el indicador.

GOBIERNO DEL ESTADO DE JALISCO
PRESUPUESTO DE EGRESOS PARA EL EJERCICIO FISCAL 2023
Ficha Técnica de Indicador

Sistema de Evaluación del Desempeño (SED)

Gobierno del Estado de Jalisco Secretaría de la Hacienda Pública

Datos del Programa

Infraestructura para la movilidad sustentable

Eje: Desarrollo sostenible del territorio Tema: Infraestructura para el Desarrollo

¿Quién gasta?

06	Unidad Presupuestal	000	Unidad Responsable	00972	Unidad Ejecutora del Gasto
	Secretaría de Infraestructura y Obra Pública		Secretaría de Infraestructura y Obra Pública		Dirección General de Arquitectura y Urbanismo

¿Para qué se gasta?

Finalidad	Función	Subfunción
Desarrollo Social	Protección Ambiental	Reducción de la Contaminación

Presupuesto asignado al Programa Presupuestario

Monto \$1,861,091,865.00

Objetivos

Nivel	Clave Componente	Resumen Narrativo
Componente	E3	Proyectos, planes y estudios de arquitectura y urbanismo, movilidad urbana, elaborados y/o validados, para la ejecución de la obra pública

Datos del Indicador

Denominación	Método de cálculo
Total de proyectos y estudios de arquitectura y urbanismo, movilidad urbana revisados, supervisados, diseñados, validados y/o concluidos	(Número de proyectos y estudios de arquitectura y urbanismo, movilidad urbana revisados, supervisados, diseñados, validados y/o concluidos (Realizado) / Número de proyectos y estudios de arquitectura y urbanismo, movilidad urbana revisados, supervisados, diseñados, validados y/o concluidos (Programado)) * 100

Descripción del Indicador
Este indicador mide el total de proyectos y estudios de arquitectura y urbanismo, movilidad urbana revisados, supervisados, diseñados, validados y/o concluidos

Tipo de Indicador	Gestión	Dimensión del Indicador	Eficacia	Año de Medición del Resultado	2023
Cobertura	Estatal	Frecuencia de Medición	Trimestral		

Desagregado meta valor por género

	Meta Institucional	Meta Valor	Unidad de medida (meta valor)	Hombre	Mujer
Parámetros de semaforización	100%	8	Proyecto	0.00	0.00
0 59.99 60.00 79.99 80.00 130	Sentido del Indicador	Línea Base (meta valor)	Año (Línea base)		
	Ascendente	50	2020		

Variables del Indicador

Nombre de la Variable	Unidad de medida	Tipo de Acumulación
Número de proyectos y estudios de arquitectura y urbanismo, movilidad urbana revisados, supervisados, diseñados, validados y/o concluidos (realizado)	Proyecto	Suma
Número de proyectos y estudios de arquitectura y urbanismo, movilidad urbana revisados, supervisados, diseñados, validados y/o concluidos (programado)	Proyecto	Suma

Fuente de Información Expedientes físicos y digitales de la Dirección General de Arquitectura y Urbanismo de la Secretaría de Infraestructura y Obra Pública, 2023

Medios de verificación Coordinación General para la Gerencia de Proyectos y Validación de Expedientes Técnicos de la Dirección General de Arquitectura y Urbanismo de la Secretaría de Infraestructura y Obra Pública

Supuestos Existen predios liberados, permisos otorgados de los ayuntamientos y estudios de Imagen urbana autorizados

Observaciones

Id_mir 35783

- 1 El presente documento despliega la información perteneciente a los indicadores estratégicos y gestión de aquellos programas presupuestarios que proveen de bienes y servicios que generan valor público a la ciudadanía jalisciense
- 2 Se muestra el número del Componente relacionado con el indicador.

GOBIERNO DEL ESTADO DE JALISCO PRESUPUESTO DE EGRESOS PARA EL EJERCICIO FISCAL 2023 Ficha Técnica de Indicador

Sistema de Evaluación del Desempeño (SED)

Gobierno del Estado de JaliscoSecretaría de la Hacienda Pública

Datos del Programa

Infraestructura para la movilidad sustentable

Eje: Desarrollo sostenible del territorioTema: Infraestructura para el Desarrollo

¿Quién gasta?

06	Unidad Presupuestal	000	Unidad Responsable	00975	Unidad Ejecutora del Gasto
Secretaría de Infraestructura y Obra Pública		Secretaría de Infraestructura y Obra Pública		Dirección General de Construcción	

¿Para qué se gasta?

Finalidad	Función	Subfunción
Desarrollo Social	Protección Ambiental	Reducción de la Contaminación

Presupuesto asignado al Programa Presupuestario

Monto\$1,861,091,865.00

Objetivos

Nivel	Clave Componente	Resumen Narrativo
Componente	E7	Ciclovías construidas en AMG y municipios del interior del estado para incentivar la movilidad no motorizada y el cuidado del medio ambiente

Datos del Indicador

Denominación	Método de cálculo
Total de kilómetros de ciclovías construidas para incentivar la movilidad no motorizada y el cuidado del medio ambiente	(Sumatoria de kilómetros para ciclovías en el interior del Estado y AMG (Realizado) / Sumatoria de kilómetros para ciclovías en el interior del Estado y AMG (Programado)) * 100

Descripción del Indicador
Este indicador mide los kilómetros de ciclovías construidas para incentivar la movilidad no motorizada y el cuidado del medio ambiente

Tipo de Indicador	Gestión	Dimensión del Indicador	Eficacia	Año de Medición del Resultado	2023
Cobertura	Regional	Frecuencia de Medición	Semestral		

Parámetros de semaforización						Desagregado meta valor por género				
0	59.99	60.00	79.99	80.00	130	Meta Institucional	Meta Valor	Unidad de medida (meta valor)	Hombre	Mujer
■	■	■	■	■	■	100%	5	Kilómetro	0.00	0.00
						Sentido del Indicador	Línea Base (meta valor)	Año (Línea base)		
						Ascendente	30	2020		

Variables del Indicador

Nombre de la Variable	Unidad de medida	Tipo de Acumulación
Sumatoria de kilómetros para ciclovías en el interior del Estado y AMG (realizado)	Kilómetro	Suma
Sumatoria de kilómetros para ciclovías en el interior del Estado y AMG (programado)	Kilómetro	Suma

Fuente de Información
Informes de avances físicos emitidos por supervisores ubicados en las Direcciones de Área de la Dirección General de Construcción de la Secretaría de Infraestructura y Obra Pública, 2023

Medios de verificación
Documentación digital complementaria al expediente de obra, publicados en el Sistema de Evaluación y Control de la Infraestructura Pública, en Expediente Único Digital y en físico en la Dirección de Integración y Control de Expedientes Técnicos (Dicet). Disponible en consulta pública: <http://obrastransparencia.jalisco.gob.mx/secip/obrastransparencia>

Supuestos
Existen proyectos aprobados por los Consejos Metropolitanos

Observaciones

Id_mir
35786

- 1 El presente documento despliega la información perteneciente a los indicadores estratégicos y gestión de aquellos programas presupuestarios que proveen de bienes y servicios que generan valor público a la ciudadanía jalisciense
- 2 Se muestra el número del Componente relacionado con el indicador.

GOBIERNO DEL ESTADO DE JALISCO
PRESUPUESTO DE EGRESOS PARA EL EJERCICIO FISCAL 2023

Ficha Técnica de Indicador

Sistema de Evaluación del Desempeño (SED)

Gobierno del Estado de Jalisco		Secretaría de la Hacienda Pública	
Datos del Programa			
Infraestructura para la movilidad sustentable			
Eje: Desarrollo sostenible del territorio		Tema: Infraestructura para el Desarrollo	
¿Quién gasta?			
06	Unidad Presupuestal	000	Unidad Responsable
Secretaría de Infraestructura y Obra Pública		Secretaría de Infraestructura y Obra Pública	
		00975	Unidad Ejecutora del Gasto
		Dirección General de Construcción	
¿Para qué se gasta?			
Finalidad	Función	Subfunción	
Desarrollo Social	Protección Ambiental	Reducción de la Contaminación	
Presupuesto asignado al Programa Presupuestario			
Monto		\$1,861,091,865.00	
Objetivos			
Nivel	Clave Componente	Resumen Narrativo	
Componente	E5	Construcción realizada de obras complementarias para el Modelo Integrado de Movilidad en Periférico	
Datos del Indicador			
Denominación		Método de cálculo	
Total de obras complementarias para el Modelo Integrado de Movilidad en Periférico		$(\text{Número de obras complementarias para el Modelo Integrado de Movilidad en Periférico (Realizado)} / \text{Número de obras complementarias para el Modelo Integrado de Movilidad en Periférico (Programado)}) * 100$	
Descripción del Indicador			
Indicador que reporta las obras de infraestructura de ciertos componentes del proyecto denominado "Modelo integrado de Movilidad en Periférico"			
Tipo de Indicador	Gestión	Dimensión del Indicador	Eficacia
Cobertura	Estatal	Frecuencia de Medición	Semestral
		Desagregado meta valor por género	
Parámetros de semaforización		Meta Institucional	Meta Valor
0 59.99 60.00 79.99 80.00 130		100%	5
		Unidad de medida (meta valor)	Hombre
		Obra	0.00
		Unidad de medida (meta valor)	Mujer
		Obra	0.00
		Sentido del Indicador	Línea Base (meta valor)
		Ascendente	No disponible
		Sentido del Indicador	Año (Línea base)
		No disponible	No disponible
Variabes del Indicador			
Nombre de la Variable		Unidad de medida	Tipo de Acumulación
Número de obras complementarias para el Modelo Integrado de Movilidad en Periférico (realizado)		Obra	Suma
Número de obras complementarias para el Modelo Integrado de Movilidad en Periférico (programado)		Obra	Suma
Fuente de Información	Reportes de avances físicos emitidos por supervisores ubicados en las Direcciones de Área de la Dirección General de Construcción de la Secretaría de Infraestructura y Obra Pública, 2023		
Medios de verificación	Documentación digital complementaria al expediente de obra, publicados en el Sistema de Evaluación y Control de la Infraestructura Pública, en Expediente Único Digital y en físico en la Dirección de Integración y Control de Expedientes Técnicos (Dicet). Disponible en consulta pública: http://obrastransparencia.jalisco.gob.mx/secip/obrastransparencia		
Supuestos	Los recursos federales provenientes de cuya fuente de financiamiento eran el FONMETRO se definen y aprueban mediante otras fuentes de financiamiento		
Observaciones			
Id_mir	36106		

- 1 El presente documento despliega la información perteneciente a los indicadores estratégicos y gestión de aquellos programas presupuestarios que proveen de bienes y servicios que generan valor público a la ciudadanía jalisciense
- 2 Se muestra el número del Componente relacionado con el indicador.

GOBIERNO DEL ESTADO DE JALISCO
PRESUPUESTO DE EGRESOS PARA EL EJERCICIO FISCAL 2023

Ficha Técnica de Indicador

Sistema de Evaluación del Desempeño (SED)

Gobierno del Estado de Jalisco Secretaría de la Hacienda Pública

Datos del Programa

Infraestructura para la movilidad sustentable

Eje: Desarrollo sostenible del territorio Tema: Infraestructura para el Desarrollo

¿Quién gasta?

06	Unidad Presupuestal	000	Unidad Responsable	00978	Unidad Ejecutora del Gasto
	Secretaría de Infraestructura y Obra Pública		Secretaría de Infraestructura y Obra Pública		Dirección General de Proyectos Especiales

¿Para qué se gasta?

Finalidad	Función	Subfunción
Desarrollo Social	Protección Ambiental	Reducción de la Contaminación

Presupuesto asignado al Programa Presupuestario

Monto \$1,861,091,865.00

Objetivos

Nivel	Clave Componente	Resumen Narrativo
Componente	E4	Infraestructura y tecnología generada en correcto funcionamiento para la modernización de los corredores de Movilidad Inteligente en AMG

Datos del Indicador

Denominación	Método de cálculo
Total de infraestructura generada para la modernización de los corredores integrados al SIGA	(Número de Infraestructura generada para la modernización de los corredores integrados al SIGA (Realizado) / Número de Infraestructura generada para la modernización de los corredores integrados al SIGA (Programado))*100

Descripción del Indicador
Este indicador mide la tecnología e infraestructura instalada y en correcto funcionamiento para los corredores del movilidad inteligente del proyecto SIGA

Tipo de Indicador	Estratégico	Dimensión del Indicador	Eficiencia	Año de Medición del Resultado	2023
Cobertura	Estatad	Frecuencia de Medición	Semestral		

Desagregado meta valor por género						
Parámetros de semafORIZación		Meta Institucional	Meta Valor	Unidad de medida (meta valor)	Hombre	Mujer
0	59.99	60.00	79.99	80.00	130	
		100%	7	Tecnología	0.00	0.00
		Sentido del Indicador	Línea Base (meta valor)	Año (Línea base)		
		Ascendente	No disponible	No disponible		

Variables del Indicador

Nombre de la Variable	Unidad de medida	Tipo de Acumulación
Número de Infraestructura generada para la modernización de los corredores integrados al SIGA (realizado)	Tecnología	Suma
Número de Infraestructura generada para la modernización de los corredores integrados al SIGA (programado)	Tecnología	Suma

Fuente de Información
Documentos internos de las direcciones de área de la Dirección General de Proyectos Especiales de la Secretaría de Infraestructura y Obra Pública, 2023

Medios de verificación
Archivo único de la Dirección General de Proyectos Especiales, Secretaria de Infraestructura y Obra Pública, Información disponible: <http://obrastransparencia.jalisco.gob.mx/secip/obrastransparencia>

Supuestos
Existe normatividad aplicable en materia de gestión del tránsito

Observaciones

Id_mir 36107

- 1 El presente documento despliega la información perteneciente a los indicadores estratégicos y gestión de aquellos programas presupuestarios que proveen de bienes y servicios que generan valor público a la ciudadanía jalisciense
- 2 Se muestra el número del Componente relacionado con el indicador.

GOBIERNO DEL ESTADO DE JALISCO
PRESUPUESTO DE EGRESOS PARA EL EJERCICIO FISCAL 2023
Ficha Técnica de Indicador

Sistema de Evaluación del Desempeño (SED)

Gobierno del Estado de Jalisco Secretaría de la Hacienda Pública

Datos del Programa

Infraestructura para la movilidad sustentable

Eje: Desarrollo sostenible del territorio Tema: Infraestructura para el Desarrollo

¿Quién gasta?

06	Unidad Presupuestal	000	Unidad Responsable	00978	Unidad Ejecutora del Gasto
Secretaría de Infraestructura y Obra Pública		Secretaría de Infraestructura y Obra Pública		Dirección General de Proyectos Especiales	

¿Para qué se gasta?

Finalidad	Función	Subfunción
Desarrollo Social	Protección Ambiental	Reducción de la Contaminación

Presupuesto asignado al Programa Presupuestario

Monto \$1,861,091,865.00

Objetivos

Nivel	Clave Componente	Resumen Narrativo
Componente	E2	Proyectos especiales de infraestructura ejecutados para la movilidad y conectividad urbana

Datos del Indicador

Denominación	Método de cálculo
Total de proyectos especiales coordinados	(Número de proyectos especiales coordinados (Realizado) / Número de proyectos especiales coordinados (Programado))*100

Descripción del Indicador
Este indicador mide el número de proyectos especiales coordinados relacionados con temas de movilidad urbana.

Tipo de Indicador	Gestión	Dimensión del Indicador	Eficiencia	Año de Medición del Resultado	2023
Cobertura	Estatal	Frecuencia de Medición	Semestral		

Desagregado meta valor por género						
Parámetros de semaforización		Meta Institucional	Meta Valor	Unidad de medida (meta valor)	Hombre	Mujer
0	59.99	100%	1	Proyecto	0.00	0.00
60.00	79.99	Sentido del Indicador	Línea Base (meta valor)	Año (Línea base)		
80.00	130	Ascendente	2	2020		

Variables del Indicador

Nombre de la Variable	Unidad de medida	Tipo de Acumulación
Número de proyectos especiales coordinados (realizado)	Proyecto	Suma
Número de proyectos especiales coordinados (programado)	Proyecto	Suma

Fuente de Información
Documentos internos de las direcciones de área de la Dirección General de Proyectos Especiales de la Secretaría de Infraestructura y Obra Pública, 2023

Medios de verificación
Archivo único de la Dirección General de Proyectos Especiales, ubicada en el 3er piso de la Secretaría de Infraestructura y Obra Pública, Disponible en: <http://obrastransparencia.jalisco.gob.mx/secip/obrastransparencia>

Supuestos
Existen procesos y procedimientos establecidos para la coordinación de proyectos y estudios de la obra pública

Observaciones

Id_mir 36109

- 1 El presente documento despliega la información perteneciente a los indicadores estratégicos y gestión de aquellos programas presupuestarios que proveen de bienes y servicios que generan valor público a la ciudadanía jalisciense
- 2 Se muestra el número del Componente relacionado con el indicador.

GOBIERNO DEL ESTADO DE JALISCO PRESUPUESTO DE EGRESOS PARA EL EJERCICIO FISCAL 2023

Ficha Técnica de Indicador

Sistema de Evaluación del Desempeño (SED)

Gobierno del Estado de JaliscoSecretaría de la Hacienda Pública

Datos del Programa

Infraestructura para la movilidad sustentable

Eje: Desarrollo sostenible del territorioTema: Infraestructura para el Desarrollo

¿Quién gasta?

06	Unidad Presupuestal	000	Unidad Responsable	00975	Unidad Ejecutora del Gasto
	Secretaría de Infraestructura y Obra Pública		Secretaría de Infraestructura y Obra Pública		Dirección General de Construcción

¿Para qué se gasta?

Finalidad	Función	Subfunción
Desarrollo Social	Protección Ambiental	Reducción de la Contaminación

Presupuesto asignado al Programa Presupuestario

Monto\$1,861,091,865.00

Objetivos

Nivel	Clave Componente	Resumen Narrativo
Componente	E6	Obras de infraestructura y equipamiento realizadas para el Modelo Integral de Movilidad de la Zona Sur del AMG Línea 4

Datos del Indicador

Denominación	Método de cálculo
Total de obras de infraestructura y equipamiento realizadas para el proyecto de Movilidad Integral Línea 4	(Número de obras de infraestructura y equipamiento realizadas para el proyecto Línea 4 (Realizado) / Número de obras de infraestructura y equipamiento realizadas para el proyecto Línea 4 (Programado))*100

Descripción del Indicador
En indicador reportará las obras de infraestructura y equipamiento construidas para la ejecución del Proyecto denominado "Modelo Integral de Movilidad de la Zona Sur del AMG Línea 4"

Tipo de Indicador	Gestión	Dimensión del Indicador	Eficiencia	Año de Medición del Resultado	2023
Cobertura	Municipal	Frecuencia de Medición	Semestral		

Desagregado meta valor por género										
Parámetros de semaforización			Meta Institucional	Meta Valor	Unidad de medida (meta valor)	Hombre	Mujer			
0	59.99	60.00	79.99	80.00	130	100%	1	Obra	0.00	0.00
■	■	■	■	■	■	Sentido del Indicador	Línea Base (meta valor)	Año (Línea base)		
						Ascendente	No disponible	No disponible		

Variables del Indicador

Nombre de la Variable	Unidad de medida	Tipo de Acumulación
Número de obras de infraestructura y equipamiento realizadas para el proyecto Línea 4 (realizado)	Obra	Suma
Número de obras de infraestructura y equipamiento realizadas para el proyecto Línea 4 (programado)	Obra	Suma

Fuente de Información
Reportes de avances físicos emitidos por supervisores ubicados en las Direcciones de Área de la Dirección General de Construcción de la Secretaría de Infraestructura y Obra Pública, 2023

Medios de verificación
Documentación digital complementaria al expediente de obra, publicados en el Sistema de Evaluación y Control de la Infraestructura Pública, en Expediente Único Digital y en físico en la Dirección de Integración y Control de Expedientes Técnicos (Dicet). Disponible en consulta pública: <http://obrastransparencia.jalisco.gob.mx/secip/obrastransparencia>

Supuestos
Existen mecanismos legales e institucionales para obtener recursos y apoyos para financiar proyectos de movilidad masiva.

Observaciones
Id_mir 38466

- 1 El presente documento despliega la información perteneciente a los indicadores estratégicos y gestión de aquellos programas presupuestarios que proveen de bienes y servicios que generan valor público a la ciudadanía jalisciense
- 2 Se muestra el número del Componente relacionado con el indicador.

GOBIERNO DEL ESTADO DE JALISCO
PRESUPUESTO DE EGRESOS PARA EL EJERCICIO FISCAL 2023

Ficha Técnica de Indicador

Sistema de Evaluación del Desempeño (SED)

Gobierno del Estado de Jalisco Secretaría de la Hacienda Pública

Datos del Programa

Infraestructura para la salud

Eje: Desarrollo Social Tema: Protección a la Salud

¿Quién gasta?

06	Unidad Presupuestal	000	Unidad Responsable	00975	Unidad Ejecutora del Gasto
	Secretaría de Infraestructura y Obra Pública		Secretaría de Infraestructura y Obra Pública		Dirección General de Construcción

¿Para qué se gasta?

Finalidad	Función	Subfunción
Desarrollo Social	Salud	Generación de Recursos para la Salud

Presupuesto asignado al Programa Presupuestario

Monto \$1,197,500,000.00

Objetivos

Nivel	Clave Componente	Resumen Narrativo
Fin		Contribuir a mejorar las condiciones de acceso efectivo a los derechos sociales, mediante el impulso de las capacidades de las personas y sus comunidades, reduciendo brechas de desigualdad, con un sentido de colectividad fortalecido que impulsa la movilidad social ascendente y con atención prioritaria para las personas y los grupos cuyos derechos han sido vulnerados de manera histórica y coyuntural en particular por la pandemia por COVID19.

Datos del Indicador

Denominación	Método de cálculo
Porcentaje de la población vulnerable por carencias sociales	(Representa la proporción de la población vulnerable por carencias sociales con respecto al total de la población. (Realizado)/Representa la proporción de la población vulnerable por carencias sociales con respecto al total de la población. (Programado))*100

Descripción del Indicador
Población que presenta una o más carencias sociales relacionadas con los siguientes indicadores: 1. Rezago educativo 2. Acceso a los servicios de salud. 3. Acceso a la seguridad social. 4. Calidad y espacios de la vivienda. 5. Acceso a los servicios básicos en la vivienda. 6. Acceso a la alimentación nutritiva y de calidad; pero cuyo ingreso es superior a la línea de bienestar.

Tipo de Indicador	<input type="text" value="Estratégico"/>	Dimensión del Indicador	<input type="text" value="Eficacia"/>	Año de Medición del Resultado	<input type="text" value="2024"/>
Cobertura	<input type="text" value="Estatal"/>	Frecuencia de Medición	<input type="text" value="Anual"/>		

Parámetros de semaforización	Meta Institucional	Meta Valor	Unidad de medida (meta valor)	Desagregado meta valor por género	
				Hombre	Mujer
<div style="display: flex; justify-content: space-around;"> 130 80.00 79.99 60.00 59.99 0 </div> <div style="display: flex; justify-content: space-around; margin-top: 5px;"> </div>	<input type="text" value="100%"/>	<input type="text" value="23"/>	<input type="text" value="Porcentaje"/>	<input type="text" value="0.00"/>	<input type="text" value="0.00"/>
	Sentido del Indicador	Línea Base (meta valor)	Año (Línea base)		
	<input type="text" value="Descendente"/>	<input type="text" value="28"/>	<input type="text" value="2021"/>		

Variables del Indicador

Nombre de la Variable	Unidad de medida	Tipo de Acumulación
Representa la proporción de la población vulnerable por carencias sociales con respecto al total de la población. (realizado)	<input type="text" value="Porcentaje"/>	<input type="text" value="Valor presente"/>
Representa la proporción de la población vulnerable por carencias sociales con respecto al total de la población. (programado)	<input type="text" value="Porcentaje"/>	<input type="text" value="Valor presente"/>

Fuente de Información	<input type="text" value="CONEVAL. Medición de la pobreza 2020, estimaciones con base en la ENIGH 2018 y 2020."/>
Medios de verificación	<input type="text"/>
Supuestos	<input type="text"/>
Observaciones	<input type="text"/>
Id_mir	<input type="text" value="39090"/>

- 1 El presente documento despliega la información perteneciente a los indicadores estratégicos y gestión de aquellos programas presupuestarios que proveen de bienes y servicios que generan valor público a la ciudadanía jalisciense
- 2 Se muestra el número del Componente relacionado con el indicador.

GOBIERNO DEL ESTADO DE JALISCO
PRESUPUESTO DE EGRESOS PARA EL EJERCICIO FISCAL 2023
Ficha Técnica de Indicador

Sistema de Evaluación del Desempeño (SED)

Gobierno del Estado de Jalisco Secretaría de la Hacienda Pública

Datos del Programa

Infraestructura para la salud

Eje: Desarrollo Social Tema: Protección a la Salud

¿Quién gasta?

06	Unidad Presupuestal	000	Unidad Responsable	00975	Unidad Ejecutora del Gasto
	Secretaría de Infraestructura y Obra Pública		Secretaría de Infraestructura y Obra Pública		Dirección General de Construcción

¿Para qué se gasta?

Finalidad	Función	Subfunción
Desarrollo Social	Salud	Generación de Recursos para la Salud

Presupuesto asignado al Programa Presupuestario

Monto

Objetivos

Nivel	Clave Componente	Resumen Narrativo
Propósito		Las y los jaliscienses protegen y mejoran su salud, en participación y trabajo conjunto con las autoridades de salud.

Datos del Indicador

Denominación	Método de cálculo
Porcentaje de población con carencia por acceso a los servicios de salud	$(\text{Porcentaje de población con carencia por acceso a los servicios de salud (Realizado)} / \text{Porcentaje de población con carencia por acceso a los servicios de salud (Programado)}) * 100$

Descripción del Indicador
En el rubro de protección en salud se consideró la derechohabencia o afiliación a algún tipo de seguro o prepago en salud, es decir, una definición de protección financiera que se espera se vea reflejada en el estado de salud al facilitar el acceso a los servicios.

Tipo de Indicador	Estratégico	Dimensión del Indicador	Eficacia	Año de Medición del Resultado	2024
Cobertura	Estatal	Frecuencia de Medición	Anual		

Parámetros de semaforización								Desagregado meta valor por género			
	130	80.00	79.99	60.00	59.99	0	100%	28	Unidad de medida (meta valor)	Hombre	Mujer
	■	■	■	■	■	■	Sentido del Indicador	Línea Base (meta valor)	Año (Línea base)	0.00	0.00
						Descendente	32	2021			

Variables del Indicador

Nombre de la Variable	Unidad de medida	Tipo de Acumulación
Porcentaje de población con carencia por acceso a los servicios de salud (realizado)	Porcentaje	Valor presente
Porcentaje de población con carencia por acceso a los servicios de salud (programado)	Porcentaje	Valor presente

Fuente de Información

Medios de verificación

Supuestos

Observaciones

Id_mir

- 1 El presente documento despliega la información perteneciente a los indicadores estratégicos y gestión de aquellos programas presupuestarios que proveen de bienes y servicios que generan valor público a la ciudadanía jalisciense
- 2 Se muestra el número del Componente relacionado con el indicador.

GOBIERNO DEL ESTADO DE JALISCO
PRESUPUESTO DE EGRESOS PARA EL EJERCICIO FISCAL 2023

Ficha Técnica de Indicador

Sistema de Evaluación del Desempeño (SED)

Gobierno del Estado de Jalisco		Secretaría de la Hacienda Pública	
Datos del Programa			
Infraestructura para la salud			
Eje: Desarrollo Social		Tema: Protección a la Salud	
¿Quién gasta?			
06	Unidad Presupuestal	000	Unidad Responsable
00975		Unidad Ejecutora del Gasto	
Secretaría de Infraestructura y Obra Pública		Dirección General de Construcción	
¿Para qué se gasta?			
Finalidad	Función	Subfunción	
Desarrollo Social	Salud	Generación de Recursos para la Salud	
Presupuesto asignado al Programa Presupuestario			
Monto		\$1,197,500,000.00	
Objetivos			
Nivel	Clave Componente	Resumen Narrativo	
Componente	A1	Hospitales generales, regionales y de especialidad construidos, rehabilitados o ampliados para las y los habitantes de Jalisco	
Datos del Indicador			
Denominación		Método de cálculo	
Total de hospitales generales, regionales y de especialidad construidos, rehabilitados o ampliados que impactan en la mejora de la cobertura estatal en los servicios de salud		(Número de hospitales generales, regionales y de especialidad construidos, rehabilitados o ampliados (Realizado) / Número de hospitales generales, regionales y de especialidad construidos, rehabilitados o ampliados (Programado))*100	
Descripción del Indicador			
Este indicador mide el total de hospitales generales, regionales y de especialidad construidos, rehabilitados o ampliados que impactan en la mejora de la cobertura estatal en los servicios de salud			
Tipo de Indicador	Gestión	Dimensión del Indicador	Eficacia
Cobertura	Estatal	Frecuencia de Medición	Semestral
		Año de Medición del Resultado	2023
Desagregado meta valor por género			
		Meta Institucional	Meta Valor
		100%	9
		Unidad de medida (meta valor)	Hombre
		Obra	0.00
		Mujer	0.00
Parámetros de semaforización			
0	59.99	60.00	79.99
80.00	130		
		Sentido del Indicador	Línea Base (meta valor)
		Ascendente	No disponible
		Año (Línea base)	
		No disponible	
Variables del Indicador			
Nombre de la Variable		Unidad de medida	Tipo de Acumulación
Número de hospitales generales, regionales y de especialidad construidos, rehabilitados o ampliados (realizado)		Obra	Suma
Número de hospitales generales, regionales y de especialidad construidos, rehabilitados o ampliados (programado)		Obra	Suma
Fuente de Información	Reportes de avances físicos emitidos por supervisores ubicados en las Direcciones de Área de la Dirección General de Construcción de la Secretaría de Infraestructura y Obra Pública, 2023		
Medios de verificación	Documentación digital complementaria al expediente de obra, publicados en el Sistema de Evaluación y Control de la Infraestructura Pública, en Expediente Único Digital y en físico en la Dirección de Integración y Control de Expedientes Técnicos (DICET). Disponible en consulta pública: http://obrastransparencia.jalisco.gob.mx/secip/obrastransparencia		
Supuestos	Existe normatividad estatal y federal publicada para evaluar la ejecución de obras de infraestructura pública		
Observaciones			
Id_mir	38498		

- 1 El presente documento despliega la información perteneciente a los indicadores estratégicos y gestión de aquellos programas presupuestarios que proveen de bienes y servicios que generan valor público a la ciudadanía jalisciense
- 2 Se muestra el número del Componente relacionado con el indicador.

GOBIERNO DEL ESTADO DE JALISCO PRESUPUESTO DE EGRESOS PARA EL EJERCICIO FISCAL 2023

Ficha Técnica de Indicador

Sistema de Evaluación del Desempeño (SED)

Gobierno del Estado de Jalisco Secretaría de la Hacienda Pública

Datos del Programa

Infraestructura para la salud

Eje: Desarrollo Social

Tema: Protección a la Salud

¿Quién gasta?

06	Unidad Presupuestal	000	Unidad Responsable	00975	Unidad Ejecutora del Gasto
	Secretaría de Infraestructura y Obra Pública		Secretaría de Infraestructura y Obra Pública		Dirección General de Construcción

¿Para qué se gasta?

Finalidad	Función	Subfunción
Desarrollo Social	Salud	Generación de Recursos para la Salud

Presupuesto asignado al Programa Presupuestario

Monto \$1,197,500,000.00

Objetivos

Nivel	Clave Componente	Resumen Narrativo
Componente	A2	Centros de salud construidos, rehabilitados o ampliados para las y los habitantes de Jalisco

Datos del Indicador

Denominación	Método de cálculo
Total de centros de salud construidos, remodelados o ampliados, así como de aquellos planeados bajo usos y costumbres de los pueblos indígenas de Jalisco	(Número de centros de salud construidos, remodelados o ampliados (Realizado) / Número de centros de salud construidos, remodelados o ampliados (Programado))*100

Descripción del Indicador
Este indicador mide el total de centros de salud construidos, remodelados o ampliados, así como de aquellos planeados bajo usos y costumbres de los pueblos indígenas de Jalisco

Tipo de Indicador	Gestión	Dimensión del Indicador	Eficacia	Año de Medición del Resultado	2023
Cobertura	Estatal	Frecuencia de Medición	Semestral		

		Meta Institucional		Meta Valor		Unidad de medida (meta valor)		Desagregado meta valor por género	
		100%	2	Obra		Hombre	Mujer		
		0	59.99	60.00	79.99	80.00	130	0.00	0.00
		Sentido del Indicador		Línea Base (meta valor)		Año (Línea base)			
		Ascendente		No disponible		No disponible			

Variables del Indicador		
Nombre de la Variable	Unidad de medida	Tipo de Acumulación
Número de centros de salud construidos, remodelados o ampliados (realizado)	Obra	Suma
Número de centros de salud construidos, remodelados o ampliados (programado)	Obra	Suma

Fuente de Información
Reportes de avances físicos emitidos por supervisores ubicados en las Direcciones de Área de la Dirección General de Construcción de la Secretaría de Infraestructura y Obra Pública, 2023

Medios de verificación
Documentación digital complementaria al expediente de obra, publicados en el Sistema de Evaluación y Control de la Infraestructura Pública, en Expediente Único Digital y en físico en la Dirección de Integración y Control de Expedientes Técnicos (DICET). Disponible en consulta pública: <http://obrastransparencia.jalisco.gob.mx/secip/obrastransparencia>

Supuestos
Existe normatividad estatal y federal publicada para evaluar la ejecución de obras de infraestructura pública

Observaciones

Id_mir 38501

- 1 El presente documento despliega la información perteneciente a los indicadores estratégicos y gestión de aquellos programas presupuestarios que proveen de bienes y servicios que generan valor público a la ciudadanía jalisciense
- 2 Se muestra el número del Componente relacionado con el indicador.

GOBIERNO DEL ESTADO DE JALISCO PRESUPUESTO DE EGRESOS PARA EL EJERCICIO FISCAL 2023

Ficha Técnica de Indicador

Sistema de Evaluación del Desempeño (SED)

Gobierno del Estado de Jalisco Secretaría de la Hacienda Pública

Datos del Programa

Operación de los programas de infraestructura escolar en el Estado

Eje: Desarrollo Social Tema: Educación

¿Quién gasta?

06 Unidad Presupuestal	015 Unidad Responsable	00156 Unidad Ejecutora del Gasto
Secretaría de Infraestructura y Obra Pública	Instituto de la Infraestructura Física Educativa del Estado de Jalisco	Instituto de la Infraestructura Física Educativa del Estado de Jalisco

¿Para qué se gasta?

Finalidad	Función	Subfunción
Desarrollo Social	Educación	Otros Servicios Educativos y Actividades Inherentes

Presupuesto asignado al Programa Presupuestario

Monto

Objetivos

Nivel	Clave Componente	Resumen Narrativo
Propósito		Las y los estudiantes del estado de Jalisco, cuentan con un enfoque integral de educación que incrementa la calidad y pertinencia educativa hacia la excelencia de la misma, para formar una ciudadanía responsable que enfrente de manera positiva los desafíos personales y colectivos durante su trayecto de vida.

Datos del Indicador

Denominación	Método de cálculo
Porcentaje de cobertura en educación media superior de 15 a 17 años	(Se divide la matrícula total de educación media superior del ciclo en estudio entre la población de 15 a 17 años de edad del mismo año y el resultado se multiplica por cien. (Realizado)Se divide la matrícula total de educación media superior del ciclo en estudio entre la población de 15 a 17 años de edad del mismo año y el resultado se multiplica por cien. (Programado))*100

Descripción del Indicador
Es la proporción de la matrícula total de educación media superior, respecto a la población de 15 a 17 años, edad oficial para cursar este nivel.

Tipo de Indicador	<input type="text" value="Estratégico"/>	Dimensión del Indicador	<input type="text" value="Eficacia"/>	Año de Medición del Resultado	<input type="text" value="2022"/>
Cobertura	<input type="text" value="Estatal"/>	Frecuencia de Medición	<input type="text" value="Anual"/>		

Parámetros de semaforización						Desagregado meta valor por género				
0	59.99	60.00	79.99	80.00	130	Meta Institucional	Meta Valor	Unidad de medida (meta valor)	Hombre	Mujer
■	■	■	■	■	■	100%	75	Porcentaje	0.00	0.00
						Sentido del Indicador	Línea Base (meta valor)	Año (Línea base)		
						Ascendente	74	2021		

Variables del Indicador

Nombre de la Variable	Unidad de medida	Tipo de Acumulación
Se divide la matrícula total de educación media superior del ciclo en estudio entre la población de 15 a 17 años de edad del mismo año y el resultado se multiplica por cien. (realizado)	Porcentaje	Valor presente
Se divide la matrícula total de educación media superior del ciclo en estudio entre la población de 15 a 17 años de edad del mismo año y el resultado se multiplica por cien. (programado)	Porcentaje	Valor presente

Fuente de Información	Secretaría de Educación Pública (SEP), Sistema Nacional de Información Estadística Educativa (SNIEE), cifras preliminares diciembre 2021.
Medios de verificación	<input type="text"/>
Supuestos	<input type="text"/>
Observaciones	<input type="text"/>
Id_mir	<input type="text" value="38128"/>

- 1 El presente documento despliega la información perteneciente a los indicadores estratégicos y gestión de aquellos programas presupuestarios que proveen de bienes y servicios que generan valor público a la ciudadanía jalisciense
- 2 Se muestra el número del Componente relacionado con el indicador.

GOBIERNO DEL ESTADO DE JALISCO
PRESUPUESTO DE EGRESOS PARA EL EJERCICIO FISCAL 2023
Ficha Técnica de Indicador

Sistema de Evaluación del Desempeño (SED)

Gobierno del Estado de Jalisco Secretaría de la Hacienda Pública

Datos del Programa

Operación de los programas de infraestructura escolar en el Estado

Eje: Desarrollo Social Tema: Educación

¿Quién gasta?

06	Unidad Presupuestal	015	Unidad Responsable	00156	Unidad Ejecutora del Gasto
	Secretaría de Infraestructura y Obra Pública		Instituto de la Infraestructura Física Educativa del Estado de Jalisco		Instituto de la Infraestructura Física Educativa del Estado de Jalisco

¿Para qué se gasta?

Finalidad	Función	Subfunción
Desarrollo Social	Educación	Otros Servicios Educativos y Actividades Inherentes

Presupuesto asignado al Programa Presupuestario

Monto

Objetivos

Nivel	Clave Componente	Resumen Narrativo
Componente	I2	Infraestructura y equipamiento realizados para la Educación Básica.

Datos del Indicador

Denominación	Método de cálculo
Total de espacios educativos de educación básica contratados, en el rubro de construcción, rehabilitación y equipamiento.	(Número de espacios educativos de educación básica contratados en el rubro de construcción, rehabilitación y equipamiento. (Realizado) / Número de espacios educativos de educación básica contratados en el rubro de construcción, rehabilitación y equipamiento. (Programado)) * 100

Descripción del Indicador
Este indicador mide el total de espacios educativos de educación básica contratados, en el rubro de construcción, rehabilitación y equipamiento.

Tipo de Indicador	Estratégico	Dimensión del Indicador	Eficacia	Año de Medición del Resultado	2023
Cobertura	Estatal	Frecuencia de Medición	Trimestral		

Desagregado meta valor por género

Parámetros de semaforización						Meta Institucional	Meta Valor	Unidad de medida (meta valor)	Hombre	Mujer
0	59.99	60.00	79.99	80.00	130	100%	337	Espacio educativo	0.00	0.00
						Sentido del Indicador	Línea Base (meta valor)	Año (Línea base)		
						Ascendente	337	2022		

Variables del Indicador

Nombre de la Variable	Unidad de medida	Tipo de Acumulación
Número de espacios educativos de educación básica contratados en el rubro de construcción, rehabilitación y equipamiento. (realizado)	Espacio educativo	Suma
Número de espacios educativos de educación básica contratados en el rubro de construcción, rehabilitación y equipamiento. (programado)	Espacio educativo	Suma

Fuente de Información

Medios de verificación

Supuestos

Observaciones

Id_mir

- 1 El presente documento despliega la información perteneciente a los indicadores estratégicos y gestión de aquellos programas presupuestarios que proveen de bienes y servicios que generan valor público a la ciudadanía jalisciense
- 2 Se muestra el número del Componente relacionado con el indicador.

GOBIERNO DEL ESTADO DE JALISCO
PRESUPUESTO DE EGRESOS PARA EL EJERCICIO FISCAL 2023

Ficha Técnica de Indicador

Sistema de Evaluación del Desempeño (SED)

Gobierno del Estado de Jalisco Secretaría de la Hacienda Pública

Datos del Programa

Operación de los programas de infraestructura escolar en el Estado

Eje: Desarrollo Social Tema: Educación

¿Quién gasta?

06 Unidad Presupuestal	015 Unidad Responsable	00156 Unidad Ejecutora del Gasto
Secretaría de Infraestructura y Obra Pública	Instituto de la Infraestructura Física Educativa del Estado de Jalisco	Instituto de la Infraestructura Física Educativa del Estado de Jalisco

¿Para qué se gasta?

Finalidad	Función	Subfunción
Desarrollo Social	Educación	Otros Servicios Educativos y Actividades Inherentes

Presupuesto asignado al Programa Presupuestario

Monto

Objetivos

Nivel	Clave Componente	Resumen Narrativo
Componente	03	Infraestructura y equipamiento realizados para la Educación Media Superior


Datos del Indicador

Denominación	Método de cálculo
Total de espacios educativos de educación media superior contratados, en el rubro de construcción, rehabilitación y equipamiento.	(Número de espacios educativos de educación media superior contratados en el rubro de construcción, rehabilitación y equipamiento. (Realizado) / Número de espacios educativos de educación media superior contratados en el rubro de construcción, rehabilitación y equipamiento. (Programado))*100

Descripción del Indicador
Este indicador mide el total de espacios educativos de educación media superior contratados, en el rubro de construcción, rehabilitación y equipamiento.

Tipo de Indicador	<input type="text" value="Estratégico"/>	Dimensión del Indicador	<input type="text" value="Eficacia"/>	Año de Medición del Resultado	<input type="text" value="2023"/>
Cobertura	<input type="text" value="Estatal"/>	Frecuencia de Medición	<input type="text" value="Trimestral"/>		

Desagregado meta valor por género

Parámetros de semaforización						Meta Institucional	Meta Valor	Unidad de medida (meta valor)	Hombre	Mujer
0	59.99	60.00	79.99	80.00	130	100%	36	Espacio educativo	0.00	0.00
						Sentido del Indicador	Línea Base (meta valor)	Año (Línea base)		
						Ascendente	36	2022		

Variables del Indicador

Nombre de la Variable	Unidad de medida	Tipo de Acumulación
Número de espacios educativos de educación media superior contratados en el rubro de construcción, rehabilitación y equipamiento. (realizado)	Espacio educativo	Suma
Número de espacios educativos de educación media superior contratados en el rubro de construcción, rehabilitación y equipamiento. (programado)	Espacio educativo	Suma

Fuente de Información

Medios de verificación

Supuestos

Observaciones

Id_mir

- 1 El presente documento despliega la información perteneciente a los indicadores estratégicos y gestión de aquellos programas presupuestarios que proveen de bienes y servicios que generan valor público a la ciudadanía jalisciense
- 2 Se muestra el número del Componente relacionado con el indicador.

GOBIERNO DEL ESTADO DE JALISCO
PRESUPUESTO DE EGRESOS PARA EL EJERCICIO FISCAL 2023

Ficha Técnica de Indicador

Sistema de Evaluación del Desempeño (SED)

Gobierno del Estado de Jalisco		Secretaría de la Hacienda Pública	
Datos del Programa			
Operación de los programas de infraestructura escolar en el Estado			
Eje: Desarrollo Social		Tema: Educación	
¿Quién gasta?			
06	Unidad Presupuestal	015	Unidad Responsable
Secretaría de Infraestructura y Obra Pública		Instituto de la Infraestructura Física Educativa del Estado de Jalisco	
		00156	Unidad Ejecutora del Gasto
		Instituto de la Infraestructura Física Educativa del Estado de Jalisco	
¿Para qué se gasta?			
Finalidad	Función	Subfunción	
Desarrollo Social	Educación	Otros Servicios Educativos y Actividades Inherentes	
Presupuesto asignado al Programa Presupuestario			
Monto		\$613,868,001.00	
Objetivos			
Nivel	Clave Componente	Resumen Narrativo	
Componente	04	Infraestructura y equipamiento realizados para la Educación Superior.	
Datos del Indicador			
Denominación		Método de cálculo	
Total de espacios educativos de educación superior contratados, en el rubro de construcción, rehabilitación y equipamiento.		(Número de espacios educativos de educación superior contratados en el rubro de construcción, rehabilitación y equipamiento. (Realizado) / Número de espacios educativos de educación superior contratados en el rubro de construcción, rehabilitación y equipamiento. (Programado))*100	
Descripción del Indicador			
Este indicador mide el total de espacios educativos de educación superior contratados, en el rubro de construcción, rehabilitación y equipamiento.			
Tipo de Indicador	Estratégico	Dimensión del Indicador	Eficacia
Cobertura	Estatal	Frecuencia de Medición	Trimestral
		Año de Medición del Resultado	2023
Desagregado meta valor por género			
Parámetros de semaforización		Meta Institucional	Meta Valor
0	59.99	100%	27
60.00	79.99	Unidad de medida (meta valor)	
80.00	130	Espacio educativo	
Sentido del Indicador		Línea Base (meta valor)	
Ascendente		27	
		Año (Línea base)	
		2022	
		Hombre	Mujer
		0.00	0.00
Variables del Indicador			
Nombre de la Variable		Unidad de medida	Tipo de Acumulación
Número de espacios educativos de educación superior contratados en el rubro de construcción, rehabilitación y equipamiento. (realizado)		Espacio educativo	Suma
Número de espacios educativos de educación superior contratados en el rubro de construcción, rehabilitación y equipamiento. (programado)		Espacio educativo	Suma
Fuente de Información			
Reporte de obra del Instituto de la Infraestructura Física Educativa de Jalisco, 2023			
Medios de verificación			
Validación y entrega física de los espacios y mobiliario, Instituto de la Infraestructura Física Educativa de Jalisco			
Supuestos			
Existe suficiencia presupuestal para realizar todos los procesos de contratación.			
Observaciones			
Id_mir	37556		

- 1 El presente documento despliega la información perteneciente a los indicadores estratégicos y gestión de aquellos programas presupuestarios que proveen de bienes y servicios que generan valor público a la ciudadanía jalisciense
- 2 Se muestra el número del Componente relacionado con el indicador.

GOBIERNO DEL ESTADO DE JALISCO PRESUPUESTO DE EGRESOS PARA EL EJERCICIO FISCAL 2023

Ficha Técnica de Indicador

Sistema de Evaluación del Desempeño (SED)

Gobierno del Estado de JaliscoSecretaría de la Hacienda Pública

Datos del Programa

Administración del gasto de operación

Eje: Gobierno efectivo e integridad públicaTema: Administración Pública

¿Quién gasta?

06 Unidad Presupuestal	015 Unidad Responsable	00156 Unidad Ejecutora del Gasto
Secretaría de Infraestructura y Obra Pública	Instituto de la Infraestructura Física Educativa del Estado de Jalisco	Instituto de la Infraestructura Física Educativa del Estado de Jalisco

¿Para qué se gasta?

Finalidad	Función	Subfunción
Desarrollo Social	Educación	Otros Servicios Educativos y Actividades Inherentes

Presupuesto asignado al Programa Presupuestario

Monto\$41,146,900.00

Objetivos

Nivel	Clave Componente	Resumen Narrativo
Fin		Contribuir a alcanzar con eficiencia, integridad y transparencia los resultados establecidos en el Plan Estatal de Gobernanza y Desarrollo, mediante la incorporación de procesos de participación ciudadana, profesionalización del servicio civil, innovación, control interno, monitoreo y evaluación.

Datos del Indicador

Denominación	Método de cálculo
Posición en el Subíndice Gobiernos Eficientes y Eficaces del Índice de Competitividad, IMCO	(A través de once indicadores, este subíndice evalúa la capacidad de los gobiernos para elevar la competitividad y calidad de vida en las ciudades a través de políticas públicas eficaces y responsables que fomenten el desarrollo económico. (Realizado)/A través de once indicadores, este subíndice evalúa la capacidad de los gobiernos para elevar la competitividad y calidad de vida en las ciudades a través de políticas públicas eficaces y responsables que fomenten el desarrollo económico. (Programado))*100

Descripción del Indicador

El subíndice Gobiernos Eficientes y Eficaces evalúa la forma en que los gobiernos de las entidades federativas son capaces de influir positivamente en la competitividad mediante políticas públicas orientadas a fomentar el desarrollo económico local. _x000D_ Se evalúa la calidad de la gestión fiscal y financiera local, así como el grado de transparencia y rendición de cuentas asociado a la misma. De igual modo, se evalúa cómo los ingresos fiscales contribuyen al crecimiento de la economía formal.

Tipo de Indicador	Estratégico	Dimensión del Indicador	Eficacia	Año de Medición del Resultado	2022
Cobertura	Estatad	Frecuencia de Medición	Anual		

Desagregado meta valor por género

Parámetros de semaforización	Meta Institucional	Meta Valor	Unidad de medida (meta valor)	Hombre	Mujer
	130 80.00 79.99 60.00 59.99 0	100%	8	Posición	0.00
■ ■ ■ ■ ■ ■	Sentido del Indicador	Línea Base (meta valor)	Año (Línea base)		
	Descendente	10	2021		

Variables del Indicador

Nombre de la Variable	Unidad de medida	Tipo de Acumulación
A través de once indicadores, este subíndice evalúa la capacidad de los gobiernos para elevar la competitividad y calidad de vida en las ciudades a través de políticas públicas eficaces y responsables que fomenten el desarrollo económico. (realizado)	Posición	Valor presente
A través de once indicadores, este subíndice evalúa la capacidad de los gobiernos para elevar la competitividad y calidad de vida en las ciudades a través de políticas públicas eficaces y responsables que fomenten el desarrollo económico. (programado)	Posición	Valor presente

Fuente de Información IMCO. Índice de Competitividad Estatal (ICE), 2022.

Medios de verificación

Supuestos

Observaciones

Id_ mir 33912

- 1 El presente documento despliega la información perteneciente a los indicadores estratégicos y gestión de aquellos programas presupuestarios que proveen de bienes y servicios que generan valor público a la ciudadanía jalisciense
- 2 Se muestra el número del Componente relacionado con el indicador.

GOBIERNO DEL ESTADO DE JALISCO
PRESUPUESTO DE EGRESOS PARA EL EJERCICIO FISCAL 2023
Ficha Técnica de Indicador

Sistema de Evaluación del Desempeño (SED)

Gobierno del Estado de Jalisco Secretaría de la Hacienda Pública

Datos del Programa

Administración del gasto de operación

Eje: Gobierno efectivo e integridad pública Tema: Administración Pública

¿Quién gasta?

06	Unidad Presupuestal	015	Unidad Responsable	00156	Unidad Ejecutora del Gasto
	Secretaría de Infraestructura y Obra Pública		Instituto de la Infraestructura Física Educativa del Estado de Jalisco		Instituto de la Infraestructura Física Educativa del Estado de Jalisco

¿Para qué se gasta?

Finalidad	Función	Subfunción
Desarrollo Social	Educación	Otros Servicios Educativos y Actividades Inherentes

Presupuesto asignado al Programa Presupuestario

Monto

Objetivos

Nivel	Clave Componente	Resumen Narrativo
Propósito		Las instituciones públicas consolidan un desempeño eficiente e incrementan el uso de las tecnologías de la información en las políticas públicas y proyectos del Gobierno del Estado de Jalisco

Datos del Indicador

Denominación	Método de cálculo
Porcentaje de servidores públicos que asisten cuando menos a un evento de capacitación al año	$(\text{Número de servidores públicos que asisten a por lo menos una capacitación al año (Realizado)} / \text{Número de servidores públicos que asisten a por lo menos una capacitación al año (Programado)}) * 100$

Descripción del Indicador
Es la proporción de servidores públicos que acuden cuando menos a un evento de capacitación, respecto del total de servidores públicos.

Tipo de Indicador	<input type="text" value="Estratégico"/>	Dimensión del Indicador	<input type="text" value="Eficacia"/>	Año de Medición del Resultado	<input type="text" value="2022"/>
Cobertura	<input type="text" value="Estatal"/>	Frecuencia de Medición	<input type="text" value="Mensual"/>		

Desagregado meta valor por género

Parámetros de semaforización						Meta Institucional	Meta Valor	Unidad de medida (meta valor)	Hombre	Mujer
0	59.99	60.00	79.99	80.00	130	100%	21	Porcentaje	0.00	0.00
						Sentido del Indicador	Línea Base (meta valor)	Año (Línea base)		
						<input type="text" value="Ascendente"/>	<input type="text" value="7"/>	<input type="text" value="2021"/>		

Variables del Indicador

Nombre de la Variable	Unidad de medida	Tipo de Acumulación
Número de servidores públicos que asisten a por lo menos una capacitación al año (realizado)	Porcentaje	Valor presente
Número de servidores públicos que asisten a por lo menos una capacitación al año (programado)	Porcentaje	Valor presente

Fuente de Información

Medios de verificación

Supuestos

Observaciones

Id_mir

- 1 El presente documento despliega la información perteneciente a los indicadores estratégicos y gestión de aquellos programas presupuestarios que proveen de bienes y servicios que generan valor público a la ciudadanía jalisciense
- 2 Se muestra el número del Componente relacionado con el indicador.

GOBIERNO DEL ESTADO DE JALISCO PRESUPUESTO DE EGRESOS PARA EL EJERCICIO FISCAL 2023

Ficha Técnica de Indicador

Sistema de Evaluación del Desempeño (SED)

Gobierno del Estado de Jalisco Secretaría de la Hacienda Pública

Datos del Programa

Administración del gasto de operación

Eje: Gobierno efectivo e integridad pública Tema: Administración Pública

¿Quién gasta?

06 Unidad Presupuestal	015 Unidad Responsable	00156 Unidad Ejecutora del Gasto
Secretaría de Infraestructura y Obra Pública	Instituto de la Infraestructura Física Educativa del Estado de Jalisco	Instituto de la Infraestructura Física Educativa del Estado de Jalisco

¿Para qué se gasta?

Finalidad	Función	Subfunción
Desarrollo Social	Educación	Otros Servicios Educativos y Actividades Inherentes

Presupuesto asignado al Programa Presupuestario

Monto

Objetivos

Nivel	Clave Componente	Resumen Narrativo
Componente	01	Erogaciones efectuadas para la administración del Instituto de la Infraestructura Física Educativa del Estado de Jalisco

Datos del Indicador

Denominación	Método de cálculo
Total de los indicadores de las áreas	$(\text{Número de solicitudes de pago (Realizado)} / \text{Número de solicitudes de pago (Programado)}) * 100$

Descripción del Indicador
Este mide el total de solicitudes de pago erogadas mas el total de fallos realizados

Tipo de Indicador	Gestión	Dimensión del Indicador	Eficacia	Año de Medición del Resultado	2023
Cobertura	Estatal	Frecuencia de Medición	Trimestral		

Parámetros de semaforización						Desagregado meta valor por género				
						Meta Institucional	Meta Valor	Unidad de medida (meta valor)	Hombre	Mujer
0	59.99	60.00	79.99	80.00	130	100%	1,813	Pago	0.00	0.00
<div style="display: flex; justify-content: space-around; align-items: center;"> </div>						Sentido del Indicador	Línea Base (meta valor)	Año (Línea base)		
						Ascendente	1,810	2020		

Variables del Indicador

Nombre de la Variable	Unidad de medida	Tipo de Acumulación
Número de solicitudes de pago (realizado)	Pago	Suma
Número de solicitudes de pago (programado)	Pago	Suma

Fuente de Información Reportes trimestrales de estimaciones pagadas y de actas de resolución de los comités de adquisiciones, Dirección Administrativa del Instituto de la Infraestructura Física Educativa de Jalisco, 2023

Medios de verificación Reportes trimestrales de estimaciones pagadas y de actas de resolución de los comités de adquisiciones, archivo interno de la Dirección Administrativa del Instituto de la Infraestructura Física Educativa de Jalisco

Supuestos Existe suficiencia presupuestal para la realización de los procesos de contratación y erogación del gasto

Observaciones

Id_mir

- 1 El presente documento despliega la información perteneciente a los indicadores estratégicos y gestión de aquellos programas presupuestarios que proveen de bienes y servicios que generan valor público a la ciudadanía jalisciense
- 2 Se muestra el número del Componente relacionado con el indicador.

GOBIERNO DEL ESTADO DE JALISCO
PRESUPUESTO DE EGRESOS PARA EL EJERCICIO FISCAL 2023

Ficha Técnica de Indicador

Sistema de Evaluación del Desempeño (SED)

Gobierno del Estado de Jalisco Secretaría de la Hacienda Pública

Datos del Programa

Administración del gasto de operación

Eje: Gobierno efectivo e integridad pública Tema: Administración Pública

¿Quién gasta?

06	Unidad Presupuestal	015	Unidad Responsable	00156	Unidad Ejecutora del Gasto
	Secretaría de Infraestructura y Obra Pública		Instituto de la Infraestructura Física Educativa del Estado de Jalisco		Instituto de la Infraestructura Física Educativa del Estado de Jalisco

¿Para qué se gasta?

Finalidad	Función	Subfunción
Desarrollo Social	Educación	Otros Servicios Educativos y Actividades Inherentes

Presupuesto asignado al Programa Presupuestario

Monto

Objetivos

Nivel	Clave Componente	Resumen Narrativo
Componente	03	Informes realizados por medio del Sistema de Recursos Federales Transferidos

Datos del Indicador

Denominación	Método de cálculo
Total de informes realizados del Sistema de Recursos Federales Transferidos	$(\text{Número de informes del Sistema de Recursos Federales Transferidos realizados (Realizado)} / \text{Número de informes del Sistema de Recursos Federales Transferidos realizados (Programado)}) * 100$

Descripción del Indicador
Este indicador mide el total de informes que se emiten a la Secretaría de la Hacienda y Crédito Público de acuerdo al SRFT.

Tipo de Indicador	<input type="text" value="Gestión"/>	Dimensión del Indicador	<input type="text" value="Eficacia"/>	Año de Medición del Resultado	<input type="text" value="2023"/>
Cobertura	<input type="text" value="Estatal"/>	Frecuencia de Medición	<input type="text" value="Trimestral"/>		

Parámetros de semafORIZACIÓN						Desagregado meta valor por género				
						Meta Institucional	Meta Valor	Unidad de medida (meta valor)	Hombre	Mujer
<input type="text" value="0"/>	<input type="text" value="59.99"/>	<input type="text" value="60.00"/>	<input type="text" value="79.99"/>	<input type="text" value="80.00"/>	<input type="text" value="130"/>	<input type="text" value="100%"/>	<input type="text" value="4"/>	<input type="text" value="Informe"/>	<input type="text" value="0.00"/>	<input type="text" value="0.00"/>
						Sentido del Indicador	Línea Base (meta valor)	Año (Línea base)		
						<input type="text" value="Ascendente"/>	<input type="text" value="4"/>	<input type="text" value="2022"/>		

Variables del Indicador

Nombre de la Variable	Unidad de medida	Tipo de Acumulación
Número de informes del Sistema de Recursos Federales Transferidos realizados (realizado)	Informe	Suma
Número de informes del Sistema de Recursos Federales Transferidos realizados (programado)	Informe	Suma

Fuente de Información
Reporte del costo de obra del sistema SINFEJAL, Dirección Administrativa en conjunto con la Dirección de Planeación del Instituto de la Infraestructura Física Educativa de Jalisco, 2023

Medios de verificación
Reporte del costo de obra del sistema SINFEJAL, archivo interno de la Dirección Administrativa en conjunto con la Dirección de Planeación del Instituto de la Infraestructura Física Educativa de Jalisco

Supuestos
El recurso se ejecuta de acuerdo a lo contratado

Observaciones

Id_mir

- 1 El presente documento despliega la información perteneciente a los indicadores estratégicos y gestión de aquellos programas presupuestarios que proveen de bienes y servicios que generan valor público a la ciudadanía jalisciense
- 2 Se muestra el número del Componente relacionado con el indicador.

GOBIERNO DEL ESTADO DE JALISCO PRESUPUESTO DE EGRESOS PARA EL EJERCICIO FISCAL 2023 Ficha Técnica de Indicador

Sistema de Evaluación del Desempeño (SED)

Gobierno del Estado de JaliscoSecretaría de la Hacienda Pública

Datos del Programa

Fortalecimiento de la política pública de vivienda adecuada

Eje: Desarrollo sostenible del territorioTema: Infraestructura para el Desarrollo

¿Quién gasta?

06	Unidad Presupuestal	024	Unidad Responsable	00179	Unidad Ejecutora del Gasto
	Secretaría de Infraestructura y Obra Pública		Instituto Jalisciense de la Vivienda		Instituto Jalisciense de la Vivienda

¿Para qué se gasta?

Finalidad	Función	Subfunción
Desarrollo Social	Vivienda y Servicios a la Comunidad	Vivienda

Presupuesto asignado al Programa Presupuestario

Monto

Objetivos

Nivel	Clave Componente	Resumen Narrativo
Fin		Contribuir a garantizar el derecho humano a un ambiente sano, mediante la conservación de la biodiversidad y los servicios ecosistémicos sin comprometer el bienestar de las futuras generaciones y bajo los principios de equidad, derechos, justicia, cultura de la paz, e igualdad de oportunidades.

Datos del Indicador

Denominación	Método de cálculo
Posición en el Subíndice Manejo Sustentable del Medio Ambiente del Índice de Competitividad, IMCO	(Posición en el Subíndice Manejo Sustentable del Medio Ambiente del Índice de Competitividad, IMCO (Realizado)/Posición en el Subíndice Manejo Sustentable del Medio Ambiente del Índice de Competitividad, IMCO (Programado))*100

Descripción del Indicador
A través de 11 indicadores, este subíndice califica la capacidad de las entidades para interactuar de manera sostenible con el entorno natural en el que se ubican, y así aprovechar los recursos naturales de los que disponen. El subíndice también mide el grado de sustentabilidad de las empresas privadas ubicadas en las distintas entidades del país.

Tipo de Indicador	<input type="text" value="Estratégico"/>	Dimensión del Indicador	<input type="text" value="Eficacia"/>	Año de Medición del Resultado	<input type="text" value="2022"/>
Cobertura	<input type="text" value="Estatal"/>	Frecuencia de Medición	<input type="text" value="Anual"/>		

Desagregado meta valor por género

Parámetros de semaforización						Meta Institucional	Meta Valor	Unidad de medida (meta valor)	Hombre	Mujer	
130	80.00	79.99	60.00	59.99	0	100%	3	Posición	0.00	0.00	
Sentido del Indicador						Línea Base (meta valor)	Año (Línea base)				
<div style="display: flex; justify-content: space-around;"> <div style="width: 20px; height: 20px; background-color: red; border: 1px solid black;"></div> <div style="width: 20px; height: 20px; background-color: yellow; border: 1px solid black;"></div> <div style="width: 20px; height: 20px; background-color: green; border: 1px solid black;"></div> </div>						Descendente	4	2021			

Variables del Indicador

Nombre de la Variable	Unidad de medida	Tipo de Acumulación
Posición en el Subíndice Manejo Sustentable del Medio Ambiente del Índice de Competitividad, IMCO (realizado)	Posición	Valor presente
Posición en el Subíndice Manejo Sustentable del Medio Ambiente del Índice de Competitividad, IMCO (programado)	Posición	Valor presente

Fuente de Información	<input type="text" value="IMCO. Índice de Competitividad Estatal, 2022."/>
Medios de verificación	<input type="text"/>
Supuestos	<input type="text"/>
Observaciones	<input type="text"/>
Id_mir	<input type="text" value="40051"/>

- 1 El presente documento despliega la información perteneciente a los indicadores estratégicos y gestión de aquellos programas presupuestarios que proveen de bienes y servicios que generan valor público a la ciudadanía jalisciense
- 2 Se muestra el número del Componente relacionado con el indicador.

GOBIERNO DEL ESTADO DE JALISCO PRESUPUESTO DE EGRESOS PARA EL EJERCICIO FISCAL 2023 Ficha Técnica de Indicador

Sistema de Evaluación del Desempeño (SED)

Gobierno del Estado de JaliscoSecretaría de la Hacienda Pública

Datos del Programa

Fortalecimiento de la política pública de vivienda adecuada

Eje: Desarrollo sostenible del territorioTema: Infraestructura para el Desarrollo

¿Quién gasta?

06	Unidad Presupuestal	024	Unidad Responsable	00179	Unidad Ejecutora del Gasto
	Secretaría de Infraestructura y Obra Pública		Instituto Jalisciense de la Vivienda		Instituto Jalisciense de la Vivienda

¿Para qué se gasta?

Finalidad	Función	Subfunción
Desarrollo Social	Vivienda y Servicios a la Comunidad	Vivienda

Presupuesto asignado al Programa Presupuestario

Monto\$15,000,000.00

Objetivos

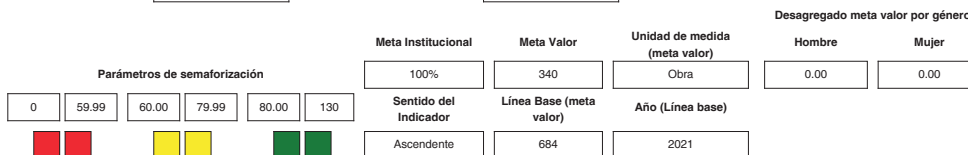
Nivel	Clave Componente	Resumen Narrativo
Propósito		Las y los habitantes de Jalisco se benefician con el incremento y ampliación de la infraestructura pública y el equipamiento urbano, con una planeación ordenada, sostenible e incluyente en los municipios de Jalisco, para fortalecer su desarrollo social y reducir las desigualdades.

Datos del Indicador

Denominación	Método de cálculo
Obras de construcción y mejoramiento de infraestructura para los municipios de Jalisco	(Sumatoria de obras de infraestructura social construidas por la SIOF y los municipios con recursos estatales transferidos para infraestructura de salud, educativa, deportiva, productiva, cultural, turística, parques y espacios públicos y otras de impacto social, regional en los municipios de Jalisco, considerando los mecanismos de presupuesto participativo. (Realizado)/Sumatoria de obras de infraestructura social construidas por la SIOF y los municipios con recursos estatales transferidos para infraestructura de salud, educativa, deportiva, productiva, cultural, turística, parques y espacios públicos y otras de impacto social, regional en los municipios de Jalisco, considerando los mecanismos de presupuesto participativo. (Programado))*100

Descripción del Indicador
Este indicador mide el fortalecimiento a la infraestructura municipal y regional, mediante la ejecución de obras y/o acciones realizadas por la Secretaría de Infraestructura y Obra Pública, así como por medio de apoyos económicos transferidos a municipios, para la ejecución de las obras directamente por ellos, con recursos del Estado y Federales.

Tipo de Indicador	Estratégico	Dimensión del Indicador	Eficacia	Año de Medición del Resultado	2022
Cobertura	Estatal	Frecuencia de Medición	Semestral		



Variables del Indicador

Nombre de la Variable	Unidad de medida	Tipo de Acumulación
Sumatoria de obras de infraestructura social construidas por la SIOF y los municipios con recursos estatales transferidos para infraestructura de salud, educativa, deportiva, productiva, cultural, turística, parques y espacios públicos y otras de impacto social, regional en los municipios de Jalisco, considerando los mecanismos de presupuesto participativo. (realizado)	Obra	Valor presente
Sumatoria de obras de infraestructura social construidas por la SIOF y los municipios con recursos estatales transferidos para infraestructura de salud, educativa, deportiva, productiva, cultural, turística, parques y espacios públicos y otras de impacto social, regional en los municipios de Jalisco, considerando los mecanismos de presupuesto participativo. (programado)	Obra	Valor presente

Fuente de Información	Secretaría de Infraestructura y Obra Pública. Cifras preliminares primer semestre 2022.
Medios de verificación	
Supuestos	
Observaciones	
Id_mir	40052

- 1 El presente documento despliega la información perteneciente a los indicadores estratégicos y gestión de aquellos programas presupuestarios que proveen de bienes y servicios que generan valor público a la ciudadanía jalisciense
- 2 Se muestra el número del Componente relacionado con el indicador.

GOBIERNO DEL ESTADO DE JALISCO
PRESUPUESTO DE EGRESOS PARA EL EJERCICIO FISCAL 2023
Ficha Técnica de Indicador

Sistema de Evaluación del Desempeño (SED)

Gobierno del Estado de Jalisco Secretaría de la Hacienda Pública

Datos del Programa

Fortalecimiento de la política pública de vivienda adecuada

Eje: Desarrollo sostenible del territorio Tema: Infraestructura para el Desarrollo

¿Quién gasta?

06	Unidad Presupuestal	024	Unidad Responsable	00179	Unidad Ejecutora del Gasto
Secretaría de Infraestructura y Obra Pública		Instituto Jalisciense de la Vivienda		Instituto Jalisciense de la Vivienda	

¿Para qué se gasta?

Finalidad	Función	Subfunción
Desarrollo Social	Vivienda y Servicios a la Comunidad	Vivienda

Presupuesto asignado al Programa Presupuestario

Monto

Objetivos

Nivel	Clave Componente	Resumen Narrativo
Componente	A2	Programa realizado de política pública de vivienda

Datos del Indicador

Denominación	Método de cálculo
Total de reportes del programas de política pública realizados	(Número de reportes del programa de política pública (Realizado) / Número de reportes del programa de política pública (Programado))*100

Descripción del Indicador
Este indicador mide el total de reportes del programas de política pública realizados

Tipo de Indicador	Gestión	Dimensión del Indicador	Eficacia	Año de Medición del Resultado	2023
Cobertura	Regional	Frecuencia de Medición	Semestral		

Parámetros de semaforización	Meta Institucional	Meta Valor	Unidad de medida (meta valor)	Desagregado meta valor por género	
	100%	12	Reporte	Hombre	Mujer
0 59.99 60.00 79.99 80.00 130	Sentido del Indicador	Línea Base (meta valor)	Año (Línea base)		
<div style="display: flex; justify-content: space-around;"> <div style="width: 20px; height: 20px; background-color: red; border: 1px solid black;"></div> <div style="width: 20px; height: 20px; background-color: yellow; border: 1px solid black;"></div> <div style="width: 20px; height: 20px; background-color: green; border: 1px solid black;"></div> </div>	Ascendente	No disponible	No disponible		

Variables del Indicador

Nombre de la Variable	Unidad de medida	Tipo de Acumulación
Número de reportes del programa de política pública (realizado)	Reporte	Suma
Número de reportes del programa de política pública (programado)	Reporte	Suma

Fuente de Información

Medios de verificación

Supuestos

Observaciones

Id_mir

- 1 El presente documento despliega la información perteneciente a los indicadores estratégicos y gestión de aquellos programas presupuestarios que proveen de bienes y servicios que generan valor público a la ciudadanía jalisciense
- 2 Se muestra el número del Componente relacionado con el indicador.

GOBIERNO DEL ESTADO DE JALISCO
PRESUPUESTO DE EGRESOS PARA EL EJERCICIO FISCAL 2023
Ficha Técnica de Indicador

Sistema de Evaluación del Desempeño (SED)

Gobierno del Estado de Jalisco Secretaría de la Hacienda Pública

Datos del Programa

Fortalecimiento de la política pública de vivienda adecuada

Eje: Desarrollo sostenible del territorio Tema: Infraestructura para el Desarrollo

¿Quién gasta?

06	Unidad Presupuestal	024	Unidad Responsable	00179	Unidad Ejecutora del Gasto
	Secretaría de Infraestructura y Obra Pública		Instituto Jalisciense de la Vivienda		Instituto Jalisciense de la Vivienda

¿Para qué se gasta?

Finalidad	Función	Subfunción
Desarrollo Social	Vivienda y Servicios a la Comunidad	Vivienda

Presupuesto asignado al Programa Presupuestario

Monto

Objetivos

Nivel	Clave Componente	Resumen Narrativo
Componente	A4	Proyectos estratégicos realizados de vivienda

Datos del Indicador

Denominación	Método de cálculo
Total de reportes de los proyectos estratégicos de vivienda realizados	(Número de reportes de los proyectos estratégicos de vivienda (Realizado) / Número de reportes de los proyectos estratégicos de vivienda (Programado))*100

Descripción del Indicador
Este indicador mide el total de reportes de los proyectos estratégicos de vivienda realizados

Tipo de Indicador	Gestión	Dimensión del Indicador	Eficacia	Año de Medición del Resultado	2023
Cobertura	Regional	Frecuencia de Medición	Semestral		

Parámetros de semaforización	Meta Institucional	Meta Valor	Unidad de medida (meta valor)	Desagregado meta valor por género	
	100%	12	Reporte	Hombre	Mujer
0 59.99 60.00 79.99 80.00 130	Sentido del Indicador	Línea Base (meta valor)	Año (Línea base)		
<div style="display: flex; justify-content: space-around; width: 100%;"> <div style="width: 20%; text-align: center;"> ■ ■ </div> <div style="width: 20%; text-align: center;"> ■ ■ </div> <div style="width: 20%; text-align: center;"> ■ ■ </div> </div>	Ascendente	No disponible	No disponible		

Variables del Indicador

Nombre de la Variable	Unidad de medida	Tipo de Acumulación
Número de reportes de los proyectos estratégicos de vivienda (realizado)	Reporte	Suma
Número de reportes de los proyectos estratégicos de vivienda (programado)	Reporte	Suma

Fuente de Información

Medios de verificación

Supuestos

Observaciones

Id_mir

- 1 El presente documento despliega la información perteneciente a los indicadores estratégicos y gestión de aquellos programas presupuestarios que proveen de bienes y servicios que generan valor público a la ciudadanía jalisciense
- 2 Se muestra el número del Componente relacionado con el indicador.

GOBIERNO DEL ESTADO DE JALISCO PRESUPUESTO DE EGRESOS PARA EL EJERCICIO FISCAL 2023

Ficha Técnica de Indicador

Sistema de Evaluación del Desempeño (SED)

Gobierno del Estado de JaliscoSecretaría de la Hacienda Pública

Datos del Programa

Fortalecimiento de la política pública de vivienda adecuada

Eje: Desarrollo sostenible del territorioTema: Infraestructura para el Desarrollo

¿Quién gasta?

06 Unidad Presupuestal	024 Unidad Responsable	00179 Unidad Ejecutora del Gasto
Secretaría de Infraestructura y Obra Pública	Instituto Jalisciense de la Vivienda	Instituto Jalisciense de la Vivienda

¿Para qué se gasta?

Finalidad	Función	Subfunción
Desarrollo Social	Vivienda y Servicios a la Comunidad	Vivienda

Presupuesto asignado al Programa Presupuestario

Monto

Objetivos

Nivel	Clave Componente	Resumen Narrativo
Componente	A5	Programa elaborado de coordinación y vinculación para el fortalecimiento institucional

Datos del Indicador

Denominación	Método de cálculo
Total de programas de coordinación y vinculación-fortalecimiento institucional elaborados	$(\text{Número de programas de coordinación y vinculación-fortalecimiento institucional (Realizado)} / \text{Número de programas de coordinación y vinculación-fortalecimiento institucional (Programado)}) * 100$

Descripción del Indicador
Este indicador mide el total de programas de coordinación y vinculación-fortalecimiento institucional elaborados

Tipo de Indicador	Gestión	Dimensión del Indicador	Eficacia
Cobertura	Regional	Frecuencia de Medición	Semestral
		Año de Medición del Resultado	2023

						Desagregado meta valor por género	
		Meta Institucional	Meta Valor	Unidad de medida (meta valor)	Hombre	Mujer	
Parámetros de semaforización		<input type="text" value="100%"/>	<input type="text" value="12"/>	<input type="text" value="Reporte"/>	<input type="text" value="0.00"/>	<input type="text" value="0.00"/>	
0	59.99	60.00	79.99	80.00	130		
		Sentido del Indicador	Línea Base (meta valor)	Año (Línea base)			
		<input type="text" value="Ascendente"/>	<input type="text" value="No disponible"/>	<input type="text" value="No disponible"/>			

Variables del Indicador

Nombre de la Variable	Unidad de medida	Tipo de Acumulación
Número de programas de coordinación y vinculación-fortalecimiento institucional (realizado)	Reporte	Suma
Número de programas de coordinación y vinculación-fortalecimiento institucional (programado)	Reporte	Suma

Fuente de Información

Medios de verificación

Supuestos

Observaciones

Id_mir

- 1 El presente documento despliega la información perteneciente a los indicadores estratégicos y gestión de aquellos programas presupuestarios que proveen de bienes y servicios que generan valor público a la ciudadanía jalisciense
- 2 Se muestra el número del Componente relacionado con el indicador.

GOBIERNO DEL ESTADO DE JALISCO PRESUPUESTO DE EGRESOS PARA EL EJERCICIO FISCAL 2023

Ficha Técnica de Indicador

Sistema de Evaluación del Desempeño (SED)

Gobierno del Estado de JaliscoSecretaría de la Hacienda Pública

Datos del Programa

Jalisco Atrae

Eje: Desarrollo y crecimiento económico Tema: Industria, Comercio y Servicios

¿Quién gasta?

07	Unidad Presupuestal	000	Unidad Responsable	00184	Unidad Ejecutora del Gasto
Secretaría de Desarrollo Económico		Secretaría de Desarrollo Económico		Dirección General de Desarrollo Empresarial y Atracción de Inversión	

¿Para qué se gasta?

Finalidad	Función	Subfunción
Desarrollo Económico	Asuntos Económicos, Comerciales y Laborales en General	Asuntos Económicos y Comerciales en General

Presupuesto asignado al Programa Presupuestario

Monto

Objetivos

Nivel	Clave Componente	Resumen Narrativo
Fin		Contribuir a consolidar a Jalisco como líder nacional en aportación de valor económico y social, mediante el acceso incluyente de las personas a los beneficios de la integración de la ciencia y la tecnología, de la tecnificación y especialización de sectores clave y el impulso al capital humano, haciendo un uso responsable y democrático de los recursos naturales de todas las regiones del estado.

Datos del Indicador

Denominación	Método de cálculo
Posición en el Índice de Competitividad Estatal del IMCO	$(\text{Posición en el Índice de Competitividad Estatal del IMCO (Realizado)} / \text{Posición en el Índice de Competitividad Estatal del IMCO (Programado)}) * 100$

Descripción del Indicador
El indicador mide la posición de los estados en el Índice de Competitividad Estatal (ICE)_x000D_. El ICE mide la capacidad de los estados para forjar, atraer y retener talento e inversiones. Un estado competitivo es aquel que de modo consistente resulta atractivo para el talento y la inversión, lo que se traduce en mayor productividad y bienestar para sus habitantes_x000D_. Para medir esto, el Índice evalúa tanto las capacidades estructurales como coyunturales de los estados. El ICE está compuesto por indicadores, categorizados en 10 subíndices que evalúan distintas dimensiones de la competitividad de los 32 estados del país.

Tipo de Indicador	<input type="text" value="Estratégico"/>	Dimensión del Indicador	<input type="text" value="Eficacia"/>	Año de Medición del Resultado	<input type="text" value="2022"/>
Cobertura	<input type="text" value="Estatal"/>	Frecuencia de Medición	<input type="text" value="Anual"/>		

Parámetros de semaforización		Meta Institucional	Meta Valor	Unidad de medida (meta valor)	Desagregado meta valor por género	
		<input type="text" value="100%"/>	<input type="text" value="5"/>	<input type="text" value="Posición"/>	Hombre	Mujer
<input type="text" value="130"/>	<input type="text" value="80.00"/>	<input type="text" value="79.99"/>	<input type="text" value="60.00"/>	<input type="text" value="59.99"/>	<input type="text" value="0"/>	
		Sentido del Indicador	Línea Base (meta valor)	Año (Línea base)		
		<input type="text" value="Descendente"/>	<input type="text" value="5"/>	<input type="text" value="2021"/>		

Variables del Indicador

Nombre de la Variable	Unidad de medida	Tipo de Acumulación
Posición en el Índice de Competitividad Estatal del IMCO (realizado)	Posición	Valor presente
Posición en el Índice de Competitividad Estatal del IMCO (programado)	Posición	Valor presente

Fuente de Información	<input type="text" value="IMCO. Índice de Competitividad Estatal, 2022."/>
Medios de verificación	<input type="text"/>
Supuestos	<input type="text"/>
Observaciones	<input type="text"/>
Id_mir	<input type="text" value="39681"/>

- 1 El presente documento despliega la información perteneciente a los indicadores estratégicos y gestión de aquellos programas presupuestarios que proveen de bienes y servicios que generan valor público a la ciudadanía jalisciense
- 2 Se muestra el número del Componente relacionado con el indicador.

GOBIERNO DEL ESTADO DE JALISCO PRESUPUESTO DE EGRESOS PARA EL EJERCICIO FISCAL 2023 Ficha Técnica de Indicador

Sistema de Evaluación del Desempeño (SED)

Gobierno del Estado de Jalisco Secretaría de la Hacienda Pública

Datos del Programa

Jalisco Atrae

Eje: Desarrollo y crecimiento económico Tema: Industria, Comercio y Servicios

¿Quién gasta?

07	Unidad Presupuestal	000	Unidad Responsable	00184	Unidad Ejecutora del Gasto
	Secretaría de Desarrollo Económico		Secretaría de Desarrollo Económico		Dirección General de Desarrollo Empresarial y Atracción de Inversión

¿Para qué se gasta?

Finalidad	Función	Subfunción
Desarrollo Económico	Asuntos Económicos, Comerciales y Laborales en General	Asuntos Económicos y Comerciales en General

Presupuesto asignado al Programa Presupuestario

Monto \$27,000,000.00

Objetivos

Nivel	Clave Componente	Resumen Narrativo
Propósito		Los sectores económicos incrementan su nivel de especialización y la productividad de las mipymes, con la finalidad de atraer mayor inversión y generar más empleos en la entidad, con énfasis en el interior del estado.

Datos del Indicador

Denominación	Método de cálculo
Inversión extranjera directa	(Los montos de IED en México (Realizado)/Los montos de IED en México (Programado))*100

Descripción del Indicador
Este indicador contempla el monto total del valor de la inversión extranjera directa captada en el estado de Jalisco.

Tipo de Indicador	Estratégico	Dimensión del Indicador	Eficacia	Año de Medición del Resultado	2022
Cobertura	Estatal	Frecuencia de Medición	Trimestral		

Desagregado meta valor por género

Parámetros de semaforización						Meta Institucional	Meta Valor	Unidad de medida (meta valor)	Desagregado meta valor por género	
0	59.99	60.00	79.99	80.00	130	100%	2,127	Millones de dólares	Hombre	Mujer
						Sentido del Indicador	Línea Base (meta valor)	Año (Línea base)	0.00	0.00
						Ascendente	2,098	2021		

Variables del Indicador

Nombre de la Variable	Unidad de medida	Tipo de Acumulación
Los montos de IED en México (realizado)	Millones de dólares	Valor presente
Los montos de IED en México (programado)	Millones de dólares	Valor presente

Fuente de Información Dirección General de Inversión Extranjera de la Secretaría de Economía, Estadística oficial de los flujos de Inversión Extranjera Directa hacia México, Cifras al I Trimestre 2022.

Medios de verificación

Supuestos

Observaciones

Id_mir 39682

- 1 El presente documento despliega la información perteneciente a los indicadores estratégicos y gestión de aquellos programas presupuestarios que proveen de bienes y servicios que generan valor público a la ciudadanía jalisciense
- 2 Se muestra el número del Componente relacionado con el indicador.

GOBIERNO DEL ESTADO DE JALISCO
PRESUPUESTO DE EGRESOS PARA EL EJERCICIO FISCAL 2023
Ficha Técnica de Indicador

Sistema de Evaluación del Desempeño (SED)

Gobierno del Estado de Jalisco Secretaría de la Hacienda Pública

Datos del Programa

Jalisco Atrae

Eje: Desarrollo y crecimiento económico Tema: Industria, Comercio y Servicios

¿Quién gasta?

07	Unidad Presupuestal	000	Unidad Responsable	00184	Unidad Ejecutora del Gasto
Secretaría de Desarrollo Económico		Secretaría de Desarrollo Económico		Dirección General de Desarrollo Empresarial y Atracción de Inversión	

¿Para qué se gasta?

Finalidad	Función	Subfunción
Desarrollo Económico	Asuntos Económicos, Comerciales y Laborales en General	Asuntos Económicos y Comerciales en General

Presupuesto asignado al Programa Presupuestario

Monto

Objetivos

Nivel	Clave Componente	Resumen Narrativo
Componente	04	Atracción de inversiones incrementada mediante incentivos (Gastos de Operación)

Datos del Indicador

Denominación	Método de cálculo
Total de recursos gastados para la operación del programa	$(\text{Recursos gastados (Realizado)} / \text{Recursos gastados (Programado)}) * 100$

Descripción del Indicador
Describe el monto utilizado en gastos operativos del programa

Tipo de Indicador	Gestión	Dimensión del Indicador	Calidad	Año de Medición del Resultado	2023
Cobertura	Estatal	Frecuencia de Medición	Trimestral		

Desagregado meta valor por género

Parámetros de semaforización	Meta Institucional	Meta Valor	Unidad de medida (meta valor)	Hombre	Mujer
0 <input type="checkbox"/> 59.99 <input type="checkbox"/> 60.00 <input type="checkbox"/> 79.99 <input type="checkbox"/> 80.00 <input type="checkbox"/> 130 <input type="checkbox"/>	100%	786,400	Pesos	0.00	0.00

Sentido del Indicador	Línea Base (meta valor)	Año (Línea base)
Ascendente	No disponible	No disponible

Variables del Indicador

Nombre de la Variable	Unidad de medida	Tipo de Acumulación
Recursos gastados (realizado)	Pesos	Valor presente
Recursos gastados (programado)	Pesos	Valor presente

Fuente de Información

Medios de verificación

Supuestos

Observaciones

Id_mir

- 1 El presente documento despliega la información perteneciente a los indicadores estratégicos y gestión de aquellos programas presupuestarios que proveen de bienes y servicios que generan valor público a la ciudadanía jalisciense
- 2 Se muestra el número del Componente relacionado con el indicador.

GOBIERNO DEL ESTADO DE JALISCO
PRESUPUESTO DE EGRESOS PARA EL EJERCICIO FISCAL 2023
Ficha Técnica de Indicador

Sistema de Evaluación del Desempeño (SED)						
Gobierno del Estado de Jalisco			Secretaría de la Hacienda Pública			
Datos del Programa						
Jalisco Atrae						
Eje: Desarrollo y crecimiento económico			Tema: Industria, Comercio y Servicios			
¿Quién gasta?						
07	Unidad Presupuestal	000	Unidad Responsable	00184	Unidad Ejecutora del Gasto	
Secretaría de Desarrollo Económico		Secretaría de Desarrollo Económico		Dirección General de Desarrollo Empresarial y Atracción de Inversión		
¿Para qué se gasta?						
Finalidad		Función		Subfunción		
Desarrollo Económico		Asuntos Económicos, Comerciales y Laborales en General		Asuntos Económicos y Comerciales en General		
Presupuesto asignado al Programa Presupuestario						
Monto						
\$27,000,000.00						
Objetivos						
Nivel	Clave Componente	Resumen Narrativo				
Componente	01	Atracción de inversiones incrementada mediante incentivos.				
Datos del Indicador						
Denominación			Método de cálculo			
Total de empresas que consolidan un proyecto de inversión en Jalisco			$(\text{Proyecto de inversión o expansión consolidados (Realizado)} / \text{Proyecto de inversión o expansión consolidados (Programado)}) * 100$			
Descripción del Indicador						
Proyectos de inversión atendidos en la dirección general que decidieron instalar su proyecto en Jalisco						
Tipo de Indicador	Estratégico	Dimensión del Indicador	Eficacia	Año de Medición del Resultado	2023	
Cobertura	Estatal	Frecuencia de Medición	Semestral			
Desagregado meta valor por género						
Parámetros de semaforización		Meta Institucional	Meta Valor	Unidad de medida (meta valor)	Hombre	Mujer
0	59.99	60.00	79.99	80.00	130	100%
30	30	Proyecto	0.00	0.00		
Sentido del Indicador		Línea Base (meta valor)		Año (Línea base)		
Ascendente		No disponible		No disponible		
Variables del Indicador						
Nombre de la Variable				Unidad de medida	Tipo de Acumulación	
Proyecto de inversión o expansión consolidados (realizado)				Proyecto	Suma	
Proyecto de inversión o expansión consolidados (programado)				Proyecto	Suma	
Fuente de Información						
Dirección General de Desarrollo Empresarial y Atracción de Inversión de la SEDECO a través del archivo electrónico de Gestión de proyectos de inversión						
Medios de verificación						
Seguimiento a los proyectos de inversión registrados y atendidos en la Dirección General de Desarrollo Empresarial y Atracción de Inversión de la SEDECO						
Supuestos						
"El Estado reúne los requerimientos para que la decisión de la empresa de establecerse en Jalisco sea favorable.						
Observaciones						
Id_ mir						
39979						

- 1 El presente documento despliega la información perteneciente a los indicadores estratégicos y gestión de aquellos programas presupuestarios que proveen de bienes y servicios que generan valor público a la ciudadanía jalisciense
- 2 Se muestra el número del Componente relacionado con el indicador.

GOBIERNO DEL ESTADO DE JALISCO
PRESUPUESTO DE EGRESOS PARA EL EJERCICIO FISCAL 2023
Ficha Técnica de Indicador

Sistema de Evaluación del Desempeño (SED)

Gobierno del Estado de Jalisco Secretaría de la Hacienda Pública

Datos del Programa

Jalisco Atrae

Eje: Desarrollo y crecimiento económico Tema: Industria, Comercio y Servicios

¿Quién gasta?

07	Unidad Presupuestal	000	Unidad Responsable	00184	Unidad Ejecutora del Gasto
Secretaría de Desarrollo Económico		Secretaría de Desarrollo Económico		Dirección General de Desarrollo Empresarial y Atracción de Inversión	

¿Para qué se gasta?

Finalidad	Función	Subfunción
Desarrollo Económico	Asuntos Económicos, Comerciales y Laborales en General	Asuntos Económicos y Comerciales en General

Presupuesto asignado al Programa Presupuestario

Monto

Objetivos

Nivel	Clave Componente	Resumen Narrativo
Componente	02	Atracción de inversiones incrementada mediante incentivos para empresas

Datos del Indicador

Denominación	Método de cálculo
Total de empresas de inversión que consolidan un proyecto de inversión en Jalisco	$(\text{Empresas consolidadas (Realizado)} / \text{Empresas consolidadas (Programado)}) * 100$

Descripción del Indicador
Empresas con proyectos de inversión de alto impacto que presenten una petición de incentivo y cuenten con un cálculo de incentivo

Tipo de Indicador	Estratégico	Dimensión del Indicador	Economía	Año de Medición del Resultado	2023
Cobertura	Estatal	Frecuencia de Medición	Semestral		

Desagregado meta valor por género

Parámetros de semaforización						Meta Institucional	Meta Valor	Unidad de medida (meta valor)	Hombre	Mujer
0	59.99	60.00	79.99	80.00	130	100%	10	Empresa	0.00	0.00
Sentido del Indicador						Línea Base (meta valor)	Año (Línea base)			
Ascendente						No disponible	No disponible			

Variables del Indicador

Nombre de la Variable	Unidad de medida	Tipo de Acumulación
Empresas consolidadas (realizado)	Empresa	Suma
Empresas consolidadas (programado)	Empresa	Suma

Fuente de Información Dirección General de Desarrollo Empresarial y Atracción de Inversión de la SEDECO a través del archivo electrónico de Gestión de proyectos de inversión

Medios de verificación Dirección General de Atracción de Inversión de la SEDECO a través del Documento de control de proyecto de inversión

Supuestos El Estado reúne los requerimientos para que la decisión de la empresa de establecerse en Jalisco sea favorable.

Observaciones

Id_mir

- 1 El presente documento despliega la información perteneciente a los indicadores estratégicos y gestión de aquellos programas presupuestarios que proveen de bienes y servicios que generan valor público a la ciudadanía jalisciense
- 2 Se muestra el número del Componente relacionado con el indicador.

GOBIERNO DEL ESTADO DE JALISCO PRESUPUESTO DE EGRESOS PARA EL EJERCICIO FISCAL 2023

Ficha Técnica de Indicador

Sistema de Evaluación del Desempeño (SED)

Gobierno del Estado de JaliscoSecretaría de la Hacienda Pública

Datos del Programa

Fundamentos para un buen Gobierno y Desarrollo Institucional

Eje: Gobierno efectivo e integridad públicaTema: Administración Pública

¿Quién gasta?

07	Unidad Presupuestal	000	Unidad Responsable	00181	Unidad Ejecutora del Gasto
	Secretaría de Desarrollo Económico		Secretaría de Desarrollo Económico		Despacho de la Secretaría de Desarrollo Económico

¿Para qué se gasta?

Finalidad	Función	Subfunción
Desarrollo Económico	Asuntos Económicos, Comerciales y Laborales en General	Asuntos Económicos y Comerciales en General

Presupuesto asignado al Programa Presupuestario

Monto

Objetivos

Nivel	Clave Componente	Resumen Narrativo
Fin		Contribuir a alcanzar con eficiencia, integridad y transparencia los resultados establecidos en el Plan Estatal de Gobernanza y Desarrollo, mediante la incorporación de procesos de participación ciudadana, profesionalización del servicio civil, innovación, control interno, monitoreo y evaluación.

Datos del Indicador

Denominación	Método de cálculo
Posición de Jalisco en la métrica de gobierno abierto	(Posición de Jalisco en la Métrica de Gobierno abierto, La Métrica analiza el acceso a la información que tienen las y los ciudadanos para conocer las acciones de gobierno y a su vez en qué medida es posible incidir en su gestión. (Realizado)/Posición de Jalisco en la Métrica de Gobierno abierto, La Métrica analiza el acceso a la información que tienen las y los ciudadanos para conocer las acciones de gobierno y a su vez en qué medida es posible incidir en su gestión. (Programado))*100

Descripción del Indicador
Se refiere a la posición de Jalisco en la Métrica de Gobierno abierto. La Métrica analiza el acceso a la información que tienen las y los ciudadanos para conocer las acciones de gobierno y, a su vez, en qué medida es posible incidir en su gestión.

Tipo de Indicador	Estratégico	Dimensión del Indicador	Eficacia	Año de Medición del Resultado	2022
Cobertura	Estatil	Frecuencia de Medición	Anual		

Parámetros de semaforización <div style="display: flex; justify-content: space-around; align-items: center;"> <div style="display: flex; gap: 5px;"> <div style="width: 15px; height: 15px; background-color: red; border: 1px solid black;"></div> <div style="width: 15px; height: 15px; background-color: yellow; border: 1px solid black;"></div> <div style="width: 15px; height: 15px; background-color: green; border: 1px solid black;"></div> </div> <div style="display: flex; gap: 5px;"> <div style="width: 15px; height: 15px; background-color: red; border: 1px solid black;"></div> <div style="width: 15px; height: 15px; background-color: yellow; border: 1px solid black;"></div> <div style="width: 15px; height: 15px; background-color: green; border: 1px solid black;"></div> </div> </div>	Meta Institucional	Meta Valor	Unidad de medida (meta valor)	Desagregado meta valor por género	
	100%	4	Posición	Hombre	Mujer
	Sentido del Indicador	Línea Base (meta valor)	Año (Línea base)	0.00	0.00
	Descendente	17	2021		

Variables del Indicador

Nombre de la Variable	Unidad de medida	Tipo de Acumulación
Posición de Jalisco en la Métrica de Gobierno abierto, La Métrica analiza el acceso a la información que tienen las y los ciudadanos para conocer las acciones de gobierno y a su vez en qué medida es posible incidir en su gestión. (realizado)	Posición	Valor presente
Posición de Jalisco en la Métrica de Gobierno abierto, La Métrica analiza el acceso a la información que tienen las y los ciudadanos para conocer las acciones de gobierno y a su vez en qué medida es posible incidir en su gestión. (programado)	Posición	Valor presente

Fuente de Información	INAI, CIDE. Informe de resultados de la Métrica de Gobierno Abierto, México 2022.
Medios de verificación	
Supuestos	
Observaciones	
Id_mir	38126

- 1 El presente documento despliega la información perteneciente a los indicadores estratégicos y gestión de aquellos programas presupuestarios que proveen de bienes y servicios que generan valor público a la ciudadanía jalisciense
- 2 Se muestra el número del Componente relacionado con el indicador.

GOBIERNO DEL ESTADO DE JALISCO
PRESUPUESTO DE EGRESOS PARA EL EJERCICIO FISCAL 2023
Ficha Técnica de Indicador

Sistema de Evaluación del Desempeño (SED)

Gobierno del Estado de Jalisco Secretaría de la Hacienda Pública

Datos del Programa

Fundamentos para un buen Gobierno y Desarrollo Institucional

Eje: Gobierno efectivo e integridad pública Tema: Administración Pública

¿Quien gasta?

07	Unidad Presupuestal	000	Unidad Responsable	00181	Unidad Ejecutora del Gasto
	Secretaría de Desarrollo Económico		Secretaría de Desarrollo Económico		Despacho de la Secretaría de Desarrollo Económico

¿Para qué se gasta?

Finalidad	Función	Subfunción
Desarrollo Económico	Asuntos Económicos, Comerciales y Laborales en General	Asuntos Económicos y Comerciales en General

Presupuesto asignado al Programa Presupuestario

Monto

Objetivos

Nivel	Clave Componente	Resumen Narrativo
Propósito		Las instituciones públicas consolidan un desempeño eficiente e incrementan el uso de las tecnologías de la información en las políticas públicas y proyectos del Gobierno del Estado de Jalisco

Datos del Indicador

Denominación	Método de cálculo
Porcentaje de servidores públicos que asisten cuando menos a un evento de capacitación al año	$(\text{Número de servidores públicos que asisten a por lo menos una capacitación al año (Realizado)} / \text{Número de servidores públicos que asisten a por lo menos una capacitación al año (Programado)}) * 100$

Descripción del Indicador
Es la proporción de servidores públicos que acuden cuando menos a un evento de capacitación, respecto del total de servidores públicos.

Tipo de Indicador	Estratégico	Dimensión del Indicador	Eficacia	Año de Medición del Resultado	2022
Cobertura	Estatat	Frecuencia de Medición	Mensual		

Desagregado meta valor por género

Parámetros de semaforización						Meta Institucional	Meta Valor	Unidad de medida (meta valor)	Hombre	Mujer
0	59.99	60.00	79.99	80.00	130	100%	21	Porcentaje	0.00	0.00
						Sentido del Indicador	Línea Base (meta valor)	Año (Línea base)		
						Ascendente	7	2021		

Variables del Indicador

Nombre de la Variable	Unidad de medida	Tipo de Acumulación
Número de servidores públicos que asisten a por lo menos una capacitación al año (realizado)	Porcentaje	Valor presente
Número de servidores públicos que asisten a por lo menos una capacitación al año (programado)	Porcentaje	Valor presente

Fuente de Información

Medios de verificación

Supuestos

Observaciones

Id_mir

- 1 El presente documento despliega la información perteneciente a los indicadores estratégicos y gestión de aquellos programas presupuestarios que proveen de bienes y servicios que generan valor público a la ciudadanía jalisciense
- 2 Se muestra el número del Componente relacionado con el indicador.

GOBIERNO DEL ESTADO DE JALISCO
PRESUPUESTO DE EGRESOS PARA EL EJERCICIO FISCAL 2023
Ficha Técnica de Indicador

Sistema de Evaluación del Desempeño (SED)

Gobierno del Estado de Jalisco Secretaría de la Hacienda Pública

Datos del Programa

Fundamentos para un buen Gobierno y Desarrollo Institucional

Eje: Gobierno efectivo e integridad pública Tema: Administración Pública

¿Quién gasta?

07	Unidad Presupuestal	000	Unidad Responsable	00187	Unidad Ejecutora del Gasto
Secretaría de Desarrollo Económico		Secretaría de Desarrollo Económico		Dirección General de Administración de la SEDECO	

¿Para qué se gasta?

Finalidad	Función	Subfunción
Desarrollo Económico	Asuntos Económicos, Comerciales y Laborales en General	Asuntos Económicos y Comerciales en General

Presupuesto asignado al Programa Presupuestario

Monto

Objetivos

Nivel	Clave Componente	Resumen Narrativo
Componente	06	Administración de recursos realizada como apoyo al logro de objetivos de la Secretaría de Desarrollo Económico

Datos del Indicador

Denominación Presupuesto Anual	Método de cálculo (Reportes de seguimiento Financiero (Realizado) / Reportes de seguimiento Financiero (Programado))*100
--	--

Descripción del Indicador
Elaboración de reportes de Recursos gestionados y ejecutados

Tipo de Indicador	Gestión	Dimensión del Indicador	Economía	Año de Medición del Resultado	2023
Cobertura	Estatal	Frecuencia de Medición	Mensual		

Desagregado meta valor por género						
Parámetros de semafORIZACIÓN			Meta Institucional	Meta Valor	Unidad de medida (meta valor)	Desagregado
0	59.99	60.00	79.99	80.00	130	100%
■	■	■	■	■	■	12
			Sentido del Indicador	Línea Base (meta valor)	Año (Línea base)	Documento
			Ascendente	No disponible	No disponible	0.00
					Hombre	Mujer
					0.00	0.00

Variables del Indicador

Nombre de la Variable	Unidad de medida	Tipo de Acumulación
Reportes de seguimiento Financiero (realizado)	Documento	Suma
Reportes de seguimiento Financiero (programado)	Documento	Suma

Fuente de Información

Medios de verificación

Supuestos

Observaciones

Id_mir

- 1 El presente documento despliega la información perteneciente a los indicadores estratégicos y gestión de aquellos programas presupuestarios que proveen de bienes y servicios que generan valor público a la ciudadanía jalisciense
- 2 Se muestra el número del Componente relacionado con el indicador.

GOBIERNO DEL ESTADO DE JALISCO
PRESUPUESTO DE EGRESOS PARA EL EJERCICIO FISCAL 2023
Ficha Técnica de Indicador

Sistema de Evaluación del Desempeño (SED)

Gobierno del Estado de Jalisco Secretaría de la Hacienda Pública

Datos del Programa

Fundamentos para un buen Gobierno y Desarrollo Institucional

Eje: Gobierno efectivo e integridad pública Tema: Administración Pública

¿Quién gasta?

07	Unidad Presupuestal	000	Unidad Responsable	00181	Unidad Ejecutora del Gasto
Secretaría de Desarrollo Económico		Secretaría de Desarrollo Económico		Despacho de la Secretaría de Desarrollo Económico	

¿Para qué se gasta?

Finalidad	Función	Subfunción
Desarrollo Económico	Asuntos Económicos, Comerciales y Laborales en General	Asuntos Económicos y Comerciales en General

Presupuesto asignado al Programa Presupuestario

Monto

Objetivos

Nivel	Clave Componente	Resumen Narrativo
Componente	07	Administración de recursos realizada como apoyo al logro de objetivos del Despacho

Datos del Indicador

Denominación	Método de cálculo
Total de reportes de avance presupuestal del Despacho	$(\text{Reporte avance presupuestal Despacho (Realizado)} / \text{Reporte avance presupuestal Despacho (Programado)}) * 100$

Descripción del Indicador
Describe el número de Reporte emitidos del avance presupuestal

Tipo de Indicador	Gestión	Dimensión del Indicador	Eficiencia	Año de Medición del Resultado	2023
Cobertura	Estatal	Frecuencia de Medición	Mensual		

Desgagado meta valor por género

Parámetros de semaforización		Meta Institucional	Meta Valor	Unidad de medida (meta valor)	Hombre	Mujer
0	59.99	100%	12	Reporte	0.00	0.00
60.00	79.99	Sentido del Indicador	Línea Base (meta valor)	Año (Línea base)		
80.00	130	Ascendente	No disponible	No disponible		

Variables del Indicador

Nombre de la Variable	Unidad de medida	Tipo de Acumulación
Reporte avance presupuestal Despacho (realizado)	Reporte	Suma
Reporte avance presupuestal Despacho (programado)	Reporte	Suma

Fuente de Información

Medios de verificación

Supuestos

Observaciones

Id_mir

- 1 El presente documento despliega la información perteneciente a los indicadores estratégicos y gestión de aquellos programas presupuestarios que proveen de bienes y servicios que generan valor público a la ciudadanía jalisciense
- 2 Se muestra el número del Componente relacionado con el indicador.

GOBIERNO DEL ESTADO DE JALISCO
PRESUPUESTO DE EGRESOS PARA EL EJERCICIO FISCAL 2023
Ficha Técnica de Indicador

Sistema de Evaluación del Desempeño (SED)

Gobierno del Estado de Jalisco Secretaría de la Hacienda Pública

Datos del Programa

Fundamentos para un buen Gobierno y Desarrollo Institucional

Eje: Gobierno efectivo e integridad pública Tema: Administración Pública

¿Quién gasta?

07	Unidad Presupuestal	000	Unidad Responsable	00184	Unidad Ejecutora del Gasto
	Secretaría de Desarrollo Económico		Secretaría de Desarrollo Económico		Dirección General de Desarrollo Empresarial y Atracción de Inversión

¿Para qué se gasta?

Finalidad	Función	Subfunción
Desarrollo Económico	Asuntos Económicos, Comerciales y Laborales en General	Asuntos Económicos y Comerciales en General

Presupuesto asignado al Programa Presupuestario

Monto

Objetivos

Nivel	Clave Componente	Resumen Narrativo
Componente	10	Plan de actividades y proyectos ejecutados por Desarrollo Empresarial y Atracción de Inversión

Datos del Indicador

Denominación	Método de cálculo
Total de Reportes avance presupuestal Atracción de inversión	$(\text{Reporte avance presupuestal Atracción de inversión (Realizado)} / \text{Reporte avance presupuestal Atracción de inversión (Programado)}) * 100$

Descripción del Indicador
Describe el número de Reporte emitidos del avance presupuestal

Tipo de Indicador	Gestión	Dimensión del Indicador	Eficiencia	Año de Medición del Resultado	2023
Cobertura	Estatal	Frecuencia de Medición	Mensual		

Parámetros de semafORIZACIÓN							Desagregado meta valor por género				
0	59.99	60.00	79.99	80.00	130	100%	Meta Institucional	Meta Valor	Unidad de medida (meta valor)	Hombre	Mujer
■	■	■	■	■	■	Sentido del Indicador	Línea Base (meta valor)	Reporte	Reporte	0.00	0.00
						Ascendente	No disponible	Año (Línea base)	2021		

Variables del Indicador

Nombre de la Variable	Unidad de medida	Tipo de Acumulación
Reporte avance presupuestal Atracción de inversión (realizado)	Reporte	Suma
Reporte avance presupuestal Atracción de inversión (programado)	Reporte	Suma

Fuente de Información

Medios de verificación

Supuestos

Observaciones

Id_mir

- 1 El presente documento despliega la información perteneciente a los indicadores estratégicos y gestión de aquellos programas presupuestarios que proveen de bienes y servicios que generan valor público a la ciudadanía jalisciense
- 2 Se muestra el número del Componente relacionado con el indicador.

GOBIERNO DEL ESTADO DE JALISCO
PRESUPUESTO DE EGRESOS PARA EL EJERCICIO FISCAL 2023
Ficha Técnica de Indicador

Sistema de Evaluación del Desempeño (SED)

Gobierno del Estado de Jalisco Secretaría de la Hacienda Pública

Datos del Programa

Fundamentos para un buen Gobierno y Desarrollo Institucional

Eje: Gobierno efectivo e integridad pública Tema: Administración Pública

¿Quién gasta?

07	Unidad Presupuestal	000	Unidad Responsable	00187	Unidad Ejecutora del Gasto
Secretaría de Desarrollo Económico		Secretaría de Desarrollo Económico		Dirección General de Administración de la SEDECO	

¿Para qué se gasta?

Finalidad	Función	Subfunción
Desarrollo Económico	Asuntos Económicos, Comerciales y Laborales en General	Asuntos Económicos y Comerciales en General

Presupuesto asignado al Programa Presupuestario

Monto

Objetivos

Nivel	Clave Componente	Resumen Narrativo
Componente	06	Administración de recursos realizada como apoyo al logro de objetivos de la Secretaría de Desarrollo Económico

Datos del Indicador

Denominación	Método de cálculo
Total de reportes mensuales	$(\text{Reporte mensual (Realizado)} / \text{Reporte mensual (Programado)}) * 100$

Descripción del Indicador
ADMINISTRACIÓN DE RECURSOS REALIZADA COMO APOYO AL LOGRO DE OBJETIVOS DE LA SECRETARIA DE DESARROLLO ECONOMICO

Tipo de Indicador	Gestión	Dimensión del Indicador	Eficiencia	Año de Medición del Resultado	2023
Cobertura	Estatal	Frecuencia de Medición	Mensual		

Desagregado meta valor por género

Parámetros de semaforización						Meta Institucional	Meta Valor	Unidad de medida (meta valor)	Hombre	Mujer
0	59.99	60.00	79.99	80.00	130	100%	12	Reporte	0.00	0.00
						Sentido del Indicador	Línea Base (meta valor)	Año (Línea base)		
						Ascendente	No disponible	No disponible		

Variables del Indicador

Nombre de la Variable	Unidad de medida	Tipo de Acumulación
Reporte mensual (realizado)	Reporte	Suma
Reporte mensual (programado)	Reporte	Suma

Fuente de Información

Medios de verificación

Supuestos

Observaciones

Id_mir

- 1 El presente documento despliega la información perteneciente a los indicadores estratégicos y gestión de aquellos programas presupuestarios que proveen de bienes y servicios que generan valor público a la ciudadanía jalisciense
- 2 Se muestra el número del Componente relacionado con el indicador.

GOBIERNO DEL ESTADO DE JALISCO PRESUPUESTO DE EGRESOS PARA EL EJERCICIO FISCAL 2023

Ficha Técnica de Indicador

Sistema de Evaluación del Desempeño (SED)

Gobierno del Estado de JaliscoSecretaría de la Hacienda Pública

Datos del Programa

Fundamentos para un buen Gobierno y Desarrollo Institucional

Eje: Gobierno efectivo e integridad públicaTema: Administración Pública

¿Quién gasta?

07	Unidad Presupuestal	000	Unidad Responsable	00661	Unidad Ejecutora del Gasto
Secretaría de Desarrollo Económico		Secretaría de Desarrollo Económico		Dirección General de Mejora Regulatoria	

¿Para qué se gasta?

Finalidad	Función	Subfunción
Desarrollo Económico	Asuntos Económicos, Comerciales y Laborales en General	Asuntos Económicos y Comerciales en General

Presupuesto asignado al Programa Presupuestario

Monto

Objetivos

Nivel	Clave Componente	Resumen Narrativo
Componente	01	Plan de actividades y proyectos ejecutados por Mejora Regulatoria

Datos del Indicador

Denominación	Método de cálculo
Total de reportes de avance presupuestal de programas de apoyo Secretaría Técnica y planeación	(Reporte de proyectos aprobados Secretaría Técnica y Planeación (Realizado) / Reporte de proyectos aprobados Secretaría Técnica y Planeación (Programado))*100

Descripción del Indicador
Describe el número de Reporte emitidos del avance presupuestal

Tipo de Indicador	Gestión	Dimensión del Indicador	Eficiencia	Año de Medición del Resultado	2023
Cobertura	Estatal	Frecuencia de Medición	Mensual		

Parámetros de semaforización						Desagregado meta valor por género				
						Meta Institucional	Meta Valor	Unidad de medida (meta valor)	Hombre	Mujer
0	59.99	60.00	79.99	80.00	130	100%	12	Reporte	0.00	0.00
						Sentido del Indicador	Línea Base (meta valor)	Año (Línea base)		
						Ascendente	No disponible	2021		

Variables del Indicador

Nombre de la Variable	Unidad de medida	Tipo de Acumulación
Reporte de proyectos aprobados Secretaría Técnica y Planeación (realizado)	Reporte	Suma
Reporte de proyectos aprobados Secretaría Técnica y Planeación (programado)	Reporte	Suma

Fuente de Información

Medios de verificación

Supuestos

Observaciones

Id_mir

- 1 El presente documento despliega la información perteneciente a los indicadores estratégicos y gestión de aquellos programas presupuestarios que proveen de bienes y servicios que generan valor público a la ciudadanía jalisciense
- 2 Se muestra el número del Componente relacionado con el indicador.

GOBIERNO DEL ESTADO DE JALISCO
PRESUPUESTO DE EGRESOS PARA EL EJERCICIO FISCAL 2023
Ficha Técnica de Indicador

Sistema de Evaluación del Desempeño (SED)

Gobierno del Estado de Jalisco Secretaría de la Hacienda Pública

Datos del Programa

Fundamentos para un buen Gobierno y Desarrollo Institucional

Eje: Gobierno efectivo e integridad pública Tema: Administración Pública

¿Quién gasta?

07	Unidad Presupuestal	000	Unidad Responsable	00662	Unidad Ejecutora del Gasto
	Secretaría de Desarrollo Económico		Secretaría de Desarrollo Económico		Dirección General de Desarrollo Regional

¿Para qué se gasta?

Finalidad	Función	Subfunción
Desarrollo Económico	Asuntos Económicos, Comerciales y Laborales en General	Asuntos Económicos y Comerciales en General

Presupuesto asignado al Programa Presupuestario

Monto

Objetivos

Nivel	Clave Componente	Resumen Narrativo
Componente	12	Plan de actividades y proyectos ejecutados por Desarrollo Regional

Datos del Indicador

Denominación	Método de cálculo
Total de Reportes de avance presupuestal Regional	(Total de reporte de avance presupuestal Regional (Realizado) / Total de reporte de avance presupuestal Regional (Programado))*100

Descripción del Indicador
Describe el número de Reporte emitidos del avance presupuestal

Tipo de Indicador	Gestión	Dimensión del Indicador	Eficiencia	Año de Medición del Resultado	2023
Cobertura	Regional	Frecuencia de Medición	Mensual		

Desagregado meta valor por género

Parámetros de semaforización						Meta Institucional	Meta Valor	Unidad de medida (meta valor)	Hombre	Mujer
0	59.99	60.00	79.99	80.00	130	100%	12	Reporte	0.00	0.00
						Sentido del Indicador	Línea Base (meta valor)	Año (Línea base)		
						Ascendente	No disponible	No disponible		

Variables del Indicador

Nombre de la Variable	Unidad de medida	Tipo de Acumulación
Total de reporte de avance presupuestal Regional (realizado)	Reporte	Suma
Total de reporte de avance presupuestal Regional (programado)	Reporte	Suma

Fuente de Información

Medios de verificación

Supuestos

Observaciones

Id_mir

- 1 El presente documento despliega la información perteneciente a los indicadores estratégicos y gestión de aquellos programas presupuestarios que proveen de bienes y servicios que generan valor público a la ciudadanía jalisciense
- 2 Se muestra el número del Componente relacionado con el indicador.

GOBIERNO DEL ESTADO DE JALISCO PRESUPUESTO DE EGRESOS PARA EL EJERCICIO FISCAL 2023

Ficha Técnica de Indicador

Sistema de Evaluación del Desempeño (SED)

Gobierno del Estado de JaliscoSecretaría de la Hacienda Pública

Datos del Programa

Fundamentos para un buen Gobierno y Desarrollo Institucional

Eje: Gobierno efectivo e integridad públicaTema: Administración Pública

¿Quién gasta?

07	Unidad Presupuestal	000	Unidad Responsable	00664	Unidad Ejecutora del Gasto
	Secretaría de Desarrollo Económico		Secretaría de Desarrollo Económico		Dirección General de Comercio Interior

¿Para qué se gasta?

Finalidad	Función	Subfunción
Desarrollo Económico	Asuntos Económicos, Comerciales y Laborales en General	Asuntos Económicos y Comerciales en General

Presupuesto asignado al Programa Presupuestario

Monto

Objetivos

Nivel	Clave Componente	Resumen Narrativo
Componente	09	Plan de actividades y proyectos ejecutados por Comercio Interior

Datos del Indicador

Denominación	Método de cálculo
Total de Reportes avance presupuestal Comercio Interior	(Número de reportes de avance presupuestal de Comercio Interior (Realizado) / Número de reportes de avance presupuestal de Comercio Interior (Programado))*100

Descripción del Indicador
Describe el número de Reporte emitidos del avance presupuestal

Tipo de Indicador	Gestión	Dimensión del Indicador	Eficiencia	Año de Medición del Resultado	2023
Cobertura	Estatal	Frecuencia de Medición	Mensual		

Parámetros de semaforización	Desagregado meta valor por género				
	Meta Institucional	Meta Valor	Unidad de medida (meta valor)	Hombre	Mujer
<input type="text" value="0"/> <input type="text" value="59.99"/> <input type="text" value="60.00"/> <input type="text" value="79.99"/> <input type="text" value="80.00"/> <input type="text" value="130"/>	100%	12	Reporte	0.00	0.00
	Sentido del Indicador	Línea Base (meta valor)	Año (Línea base)		
	Ascendente	No disponible	No disponible		

Variables del Indicador

Nombre de la Variable	Unidad de medida	Tipo de Acumulación
Número de reportes de avance presupuestal de Comercio Interior (realizado)	Reporte	Suma
Número de reportes de avance presupuestal de Comercio Interior (programado)	Reporte	Suma

Fuente de Información Reporte de Avance presupuestal, Sistema integral de información Financiera SIIF, Dirección de Recursos Materiales y Financieros Dirección General Administrativa

Medios de verificación Reportes administrativos generados por la Dirección General Administrativa mediante la plataforma SIIF

Supuestos Hay información suficiente para realizar el reporte

Observaciones

Id_mir

- 1 El presente documento despliega la información perteneciente a los indicadores estratégicos y gestión de aquellos programas presupuestarios que proveen de bienes y servicios que generan valor público a la ciudadanía jalisciense
- 2 Se muestra el número del Componente relacionado con el indicador.

GOBIERNO DEL ESTADO DE JALISCO
PRESUPUESTO DE EGRESOS PARA EL EJERCICIO FISCAL 2023
Ficha Técnica de Indicador

Sistema de Evaluación del Desempeño (SED)

Gobierno del Estado de Jalisco Secretaría de la Hacienda Pública

Datos del Programa

Fundamentos para un buen Gobierno y Desarrollo Institucional

Eje: Gobierno efectivo e integridad pública Tema: Administración Pública

¿Quién gasta?

07	Unidad Presupuestal	000	Unidad Responsable	00665	Unidad Ejecutora del Gasto
	Secretaría de Desarrollo Económico		Secretaría de Desarrollo Económico		Dirección General de Comercio Exterior

¿Para qué se gasta?

Finalidad	Función	Subfunción
Desarrollo Económico	Asuntos Económicos, Comerciales y Laborales en General	Asuntos Económicos y Comerciales en General

Presupuesto asignado al Programa Presupuestario

Monto

Objetivos

Nivel	Clave Componente	Resumen Narrativo
Componente	08	Plan de actividades y proyectos ejecutados por Comercio Exterior

Datos del Indicador

Denominación	Método de cálculo
Total de Reportes de avance presupuestal Comercio Exterior	(Reporte de avance presupuestal Comercio Exterior (Realizado) / Reporte de avance presupuestal Comercio Exterior (Programado))*100

Descripción del Indicador
Describe el número de Reporte emitidos del avance presupuestal

Tipo de Indicador	Gestión	Dimensión del Indicador	Eficiencia	Año de Medición del Resultado	2023
Cobertura	Estatal	Frecuencia de Medición	Mensual		

Desagregado meta valor por género

Parámetros de semaforización						Meta Institucional	Meta Valor	Unidad de medida (meta valor)	Hombre	Mujer
0	59.99	60.00	79.99	80.00	130	100%	12	Reporte	0.00	0.00
						Sentido del Indicador	Línea Base (meta valor)	Año (Línea base)		
						Ascendente	No disponible	No disponible		

Variables del Indicador

Nombre de la Variable	Unidad de medida	Tipo de Acumulación
Reporte de avance presupuestal Comercio Exterior (realizado)	Reporte	Suma
Reporte de avance presupuestal Comercio Exterior (programado)	Reporte	Suma

Fuente de Información Reporte de avance presupuestal, Sistema integral de información Financiera SIF, Dirección de Recursos Materiales y financieros Dirección General Administrativa

Medios de verificación Reportes administrativos generados por la Dirección General Administrativa mediante la plataforma SIF

Supuestos Hay información suficiente para realizar el reporte

Observaciones

Id_mir

- 1 El presente documento despliega la información perteneciente a los indicadores estratégicos y gestión de aquellos programas presupuestarios que proveen de bienes y servicios que generan valor público a la ciudadanía jalisciense
- 2 Se muestra el número del Componente relacionado con el indicador.

GOBIERNO DEL ESTADO DE JALISCO PRESUPUESTO DE EGRESOS PARA EL EJERCICIO FISCAL 2023

Ficha Técnica de Indicador

Sistema de Evaluación del Desempeño (SED)

Gobierno del Estado de Jalisco Secretaría de la Hacienda Pública

Datos del Programa

Fundamentos para un buen Gobierno y Desarrollo Institucional

Eje: Gobierno efectivo e integridad pública Tema: Administración Pública

¿Quién gasta?

07	Unidad Presupuestal	000	Unidad Responsable	00667	Unidad Ejecutora del Gasto
	Secretaría de Desarrollo Económico		Secretaría de Desarrollo Económico		Dirección General de Fomento Artesanal

¿Para qué se gasta?

Finalidad	Función	Subfunción
Desarrollo Económico	Asuntos Económicos, Comerciales y Laborales en General	Asuntos Económicos y Comerciales en General

Presupuesto asignado al Programa Presupuestario

Monto

Objetivos

Nivel	Clave Componente	Resumen Narrativo
Componente	04	Plan de actividades y proyectos ejecutados por Fomento Artesanal

Datos del Indicador

Denominación	Método de cálculo
Total de Reportes de avance presupuestal de Fomento Artesanal	(Reporte de avance presupuestal de Fomento Artesanal (Realizado) / Reporte de avance presupuestal de Fomento Artesanal (Programado))*100

Descripción del Indicador
Describe el número de Reporte emitidos del avance presupuestal

Tipo de Indicador	Gestión	Dimensión del Indicador	Eficiencia	Año de Medición del Resultado	2023
Cobertura	Estatal	Frecuencia de Medición	Mensual		

Desagregado meta valor por género

Parámetros de semaforización		Meta Institucional	Meta Valor	Unidad de medida (meta valor)	Hombre	Mujer
0	59.99	100%	12	Reporte	0.00	0.00
60.00	79.99	Sentido del Indicador	Línea Base (meta valor)	Año (Línea base)		
80.00	130	Ascendente	No disponible	No disponible		

Variables del Indicador

Nombre de la Variable	Unidad de medida	Tipo de Acumulación
Reporte de avance presupuestal de Fomento Artesanal (realizado)	Reporte	Suma
Reporte de avance presupuestal de Fomento Artesanal (programado)	Reporte	Suma

Fuente de Información Reporte de avance presupuestal, Sistema integral de información Financiera SIF, Dirección de Recursos Materiales y Financieros, Dirección General Administrativa

Medios de verificación Reportes administrativos generados por la Dirección General Administrativa mediante la plataforma SIF

Supuestos Hay información suficiente para realizar el reporte

Observaciones

Id_mir

- 1 El presente documento despliega la información perteneciente a los indicadores estratégicos y gestión de aquellos programas presupuestarios que proveen de bienes y servicios que generan valor público a la ciudadanía jalisciense
- 2 Se muestra el número del Componente relacionado con el indicador.

GOBIERNO DEL ESTADO DE JALISCO
PRESUPUESTO DE EGRESOS PARA EL EJERCICIO FISCAL 2023
Ficha Técnica de Indicador

Sistema de Evaluación del Desempeño (SED)

Gobierno del Estado de Jalisco Secretaría de la Hacienda Pública

Datos del Programa

Proyectos estratégicos y transversales para el Desarrollo Económico

Eje: Desarrollo y crecimiento económico Tema: Industria, Comercio y Servicios

¿Quién gasta?

07	Unidad Presupuestal	000	Unidad Responsable	00181	Unidad Ejecutora del Gasto
Secretaría de Desarrollo Económico		Secretaría de Desarrollo Económico		Despacho de la Secretaría de Desarrollo Económico	

¿Para qué se gasta?

Finalidad	Función	Subfunción
Desarrollo Económico	Asuntos Económicos, Comerciales y Laborales en General	Asuntos Económicos y Comerciales en General

Presupuesto asignado al Programa Presupuestario

Monto

Objetivos

Nivel	Clave Componente	Resumen Narrativo
Fin		Contribuir a consolidar a Jalisco como líder nacional en aportación de valor económico y social, mediante el acceso incluyente de las personas a los beneficios de la integración de la ciencia y la tecnología, de la tecnificación y especialización de sectores clave y el impulso al capital humano, haciendo un uso responsable y democrático de los recursos naturales de todas las regiones del estado.

Datos del Indicador

Denominación	Método de cálculo
Posición en el Índice de Competitividad Estatal del IMCO	(Posición en el Índice de Competitividad Estatal del IMCO (Realizado)/Posición en el Índice de Competitividad Estatal del IMCO (Programado))*100

Descripción del Indicador
El indicador mide la posición de los estados en el Índice de Competitividad Estatal (ICE)_x000D_. El ICE mide la capacidad de los estados para forjar, atraer y retener talento e inversiones. Un estado competitivo es aquel que de modo consistente resulta atractivo para el talento y la inversión, lo que se traduce en mayor productividad y bienestar para sus habitantes. Para medir esto, el Índice evalúa tanto las capacidades estructurales como coyunturales de los estados. El ICE está compuesto por indicadores, categorizados en 10 subíndices que evalúan distintas dimensiones de la competitividad de los 32 estados del país.

Tipo de Indicador	Estratégico	Dimensión del Indicador	Eficacia	Año de Medición del Resultado	2022
Cobertura	Estatad	Frecuencia de Medición	Anual		

Desagregado meta valor por género						
Parámetros de semaforización		Meta Institucional	Meta Valor	Unidad de medida (meta valor)	Hombre	Mujer
130	80.00	100%	5	Posición	0.00	0.00
79.99	60.00	Sentido del Indicador	Línea Base (meta valor)	Año (Línea base)		
59.99	0	Descendente	5	2021		

Variables del Indicador

Nombre de la Variable	Unidad de medida	Tipo de Acumulación
Posición en el Índice de Competitividad Estatal del IMCO (realizado)	Posición	Valor presente
Posición en el Índice de Competitividad Estatal del IMCO (programado)	Posición	Valor presente

Fuente de Información	IMCO. Índice de Competitividad Estatal, 2022.
Medios de verificación	
Supuestos	
Observaciones	
Id_mir	39679

- 1 El presente documento despliega la información perteneciente a los indicadores estratégicos y gestión de aquellos programas presupuestarios que proveen de bienes y servicios que generan valor público a la ciudadanía jalisciense
- 2 Se muestra el número del Componente relacionado con el indicador.

GOBIERNO DEL ESTADO DE JALISCO PRESUPUESTO DE EGRESOS PARA EL EJERCICIO FISCAL 2023

Ficha Técnica de Indicador

Sistema de Evaluación del Desempeño (SED)

Gobierno del Estado de Jalisco Secretaría de la Hacienda Pública

Datos del Programa

Proyectos estratégicos y transversales para el Desarrollo Económico

Eje: Desarrollo y crecimiento económico Tema: Industria, Comercio y Servicios

¿Quién gasta?

07	Unidad Presupuestal	000	Unidad Responsable	00181	Unidad Ejecutora del Gasto
	Secretaría de Desarrollo Económico		Secretaría de Desarrollo Económico		Despacho de la Secretaría de Desarrollo Económico

¿Para qué se gasta?

Finalidad	Función	Subfunción
Desarrollo Económico	Asuntos Económicos, Comerciales y Laborales en General	Asuntos Económicos y Comerciales en General

Presupuesto asignado al Programa Presupuestario

Monto

Objetivos

Nivel	Clave Componente	Resumen Narrativo
Propósito		Los sectores económicos incrementan su nivel de especialización y la productividad de las mipymes, con la finalidad de atraer mayor inversión y generar más empleos en la entidad, con énfasis en el interior del estado.

Datos del Indicador

Denominación	Método de cálculo
Posición en el Subíndice Sectores Precusores del Índice de Competitividad, IMCO	$(\text{Posición en el Subíndice Sectores Precusores del Índice de Competitividad, IMCO (Realizado)} / \text{Posición en el Subíndice Sectores Precusores del Índice de Competitividad, IMCO (Programado)}) * 100$

Descripción del Indicador
Según la fuente oficial (IMCO), esta variable es un índice que se construye mediante los sistemas que lideran el crecimiento y desarrollo de una economía, en una región. Considera variables tales como la telefonía fija y móvil; internet, telecomunicaciones; transporte, infraestructura terrestre, así como información sobre el sistema financiero. Esta variable se muestra como el lugar que ocupa Jalisco a nivel nacional.

Tipo de Indicador	Estratégico	Dimensión del Indicador	Eficacia	Año de Medición del Resultado	2022
Cobertura	Estatál	Frecuencia de Medición	Anual		

Parámetros de semaforización <div style="display: flex; justify-content: space-around; align-items: center;"> <div style="text-align: center;">130 </div> <div style="text-align: center;">80.00 </div> <div style="text-align: center;">79.99 </div> <div style="text-align: center;">60.00 </div> <div style="text-align: center;">59.99 </div> <div style="text-align: center;">0 </div> </div>	Meta Institucional	Meta Valor	Unidad de medida (meta valor)	Desagregado meta valor por género	
	100%	2	Posición	Hombre	Mujer
	Sentido del Indicador	Línea Base (meta valor)	Año (Línea base)		
	Descendente	2	2021		

Variables del Indicador

Nombre de la Variable	Unidad de medida	Tipo de Acumulación
Posición en el Subíndice Sectores Precusores del Índice de Competitividad, IMCO (realizado)	Posición	Valor presente
Posición en el Subíndice Sectores Precusores del Índice de Competitividad, IMCO (programado)	Posición	Valor presente

Fuente de Información

Medios de verificación

Supuestos

Observaciones

Id_mir

- 1 El presente documento despliega la información perteneciente a los indicadores estratégicos y gestión de aquellos programas presupuestarios que proveen de bienes y servicios que generan valor público a la ciudadanía jalisciense
- 2 Se muestra el número del Componente relacionado con el indicador.

GOBIERNO DEL ESTADO DE JALISCO
PRESUPUESTO DE EGRESOS PARA EL EJERCICIO FISCAL 2023
Ficha Técnica de Indicador

Sistema de Evaluación del Desempeño (SED)

Gobierno del Estado de Jalisco Secretaría de la Hacienda Pública

Datos del Programa

Proyectos estratégicos y transversales para el Desarrollo Económico

Eje: Desarrollo y crecimiento económico Tema: Industria, Comercio y Servicios

¿Quién gasta?

07	Unidad Presupuestal	000	Unidad Responsable	00181	Unidad Ejecutora del Gasto
Secretaría de Desarrollo Económico		Secretaría de Desarrollo Económico		Despacho de la Secretaría de Desarrollo Económico	

¿Para qué se gasta?

Finalidad	Función	Subfunción
Desarrollo Económico	Asuntos Económicos, Comerciales y Laborales en General	Asuntos Económicos y Comerciales en General

Presupuesto asignado al Programa Presupuestario

Monto

Objetivos

Nivel	Clave Componente	Resumen Narrativo
Componente	C1	Apoyos económicos otorgados para proyectos que incrementen las capacidades tecnológicas, empresariales, financieras y/o estratégicas.

Datos del Indicador

Denominación	Método de cálculo
Total de apoyos económicos para proyectos	(Número de apoyos otorgados para proyectos estratégicos (Realizado) / Número de apoyos otorgados para proyectos estratégicos (Programado))*100

Descripción del Indicador
Proyectos estratégicos y/o transversales que fomenten las capacidades de competitividad para el estado de Jalisco.

Tipo de Indicador	Estratégico	Dimensión del Indicador	Eficacia	Año de Medición del Resultado	2023
Cobertura	Estatal	Frecuencia de Medición	Semestral		

Parámetros de semaforización						Desagregado meta valor por género				
0	59.99	60.00	79.99	80.00	130	Meta Institucional	Meta Valor	Unidad de medida (meta valor)	Hombre	Mujer
■	■	■	■	■	■	100%	10	Proyecto	0.00	0.00
						Sentido del Indicador	Línea Base (meta valor)	Año (Línea base)		
						Ascendente	No disponible	No disponible		

Variables del Indicador

Nombre de la Variable	Unidad de medida	Tipo de Acumulación
Número de apoyos otorgados para proyectos estratégicos (realizado)	Proyecto	Suma
Número de apoyos otorgados para proyectos estratégicos (programado)	Proyecto	Suma

Fuente de Información
Medios de verificación

Supuestos

Observaciones
Id_mir

- 1 El presente documento despliega la información perteneciente a los indicadores estratégicos y gestión de aquellos programas presupuestarios que proveen de bienes y servicios que generan valor público a la ciudadanía jalisciense
- 2 Se muestra el número del Componente relacionado con el indicador.

GOBIERNO DEL ESTADO DE JALISCO PRESUPUESTO DE EGRESOS PARA EL EJERCICIO FISCAL 2023 Ficha Técnica de Indicador

Sistema de Evaluación del Desempeño (SED)						
Gobierno del Estado de Jalisco			Secretaría de la Hacienda Pública			
Datos del Programa						
Proyectos estratégicos y transversales para el Desarrollo Económico						
Eje: Desarrollo y crecimiento económico			Tema: Industria, Comercio y Servicios			
¿Quién gasta?						
07	Unidad Presupuestal	000	Unidad Responsable	00181	Unidad Ejecutora del Gasto	
Secretaría de Desarrollo Económico		Secretaría de Desarrollo Económico		Despacho de la Secretaría de Desarrollo Económico		
¿Para qué se gasta?						
Finalidad		Función		Subfunción		
Desarrollo Económico		Asuntos Económicos, Comerciales y Laborales en General		Asuntos Económicos y Comerciales en General		
Presupuesto asignado al Programa Presupuestario						
Monto						
\$3,284,300.00						
Objetivos						
Nivel	Clave Componente	Resumen Narrativo				
Componente	C2	Apoyos económicos otorgados para la obtención de información estratégica para generar política pública económica				
Datos del Indicador						
Denominación			Método de cálculo			
Total de apoyos económicos para la obtención de información			$\left(\frac{\text{Número de estudios económicos apoyados para la generación de política pública económica (Realizado)}}{\text{Número de estudios económicos apoyados para la generación de política pública económica (Programado)}} \times 100$			
Descripción del Indicador						
Estudios que generen información estratégica para la toma de decisiones y la generación de política pública económica para el estado de Jalisco.						
Tipo de Indicador	Estratégico	Dimensión del Indicador	Eficacia	Año de Medición del Resultado	2023	
Cobertura	Estatal	Frecuencia de Medición	Semestral			
Desagregado meta valor por género						
Parámetros de semaforización		Meta Institucional	Meta Valor	Unidad de medida (meta valor)	Hombre	Mujer
0	59.99	60.00	79.99	80.00	130	
■	■	■	■	■	■	
		Sentido del Indicador	Línea Base (meta valor)	Año (Línea base)		
		Ascendente	No disponible	No disponible		
Variables del Indicador						
Nombre de la Variable				Unidad de medida	Tipo de Acumulación	
Número de estudios económicos apoyados para la generación de política pública económica (realizado)				Proyecto	Suma	
Número de estudios económicos apoyados para la generación de política pública económica (programado)				Proyecto	Suma	
Fuente de Información						
Registro de estudios apoyados de la Dirección General Administrativa de SEDECO						
Medios de verificación						
Actas de comité del programa						
Supuestos						
Las instituciones educativas no cuentan con recursos para desarrollar estudios						
Observaciones						
Id_mir						
39922						
1	El presente documento despliega la información perteneciente a los indicadores estratégicos y gestión de aquellos programas presupuestarios que proveen de bienes y servicios que generan valor público a la ciudadanía jalisciense					
2	Se muestra el número del Componente relacionado con el indicador.					

GOBIERNO DEL ESTADO DE JALISCO PRESUPUESTO DE EGRESOS PARA EL EJERCICIO FISCAL 2023

Ficha Técnica de Indicador

Sistema de Evaluación del Desempeño (SED)

Gobierno del Estado de Jalisco Secretaría de la Hacienda Pública

Datos del Programa

Desarrollo Empresarial Comercio interno

Eje: Desarrollo y crecimiento económico Tema: Industria, Comercio y Servicios

¿Quién gasta?

07	Unidad Presupuestal	000	Unidad Responsable	00664	Unidad Ejecutora del Gasto
	Secretaría de Desarrollo Económico		Secretaría de Desarrollo Económico		Dirección General de Comercio Interno

¿Para qué se gasta?

Finalidad	Función	Subfunción
Desarrollo Económico	Asuntos Económicos, Comerciales y Laborales en General	Asuntos Económicos y Comerciales en General

Presupuesto asignado al Programa Presupuestario

Monto \$5,587,300.00

Objetivos

Nivel	Clave Componente	Resumen Narrativo
Fin		Contribuir a consolidar a Jalisco como líder nacional en aportación de valor económico y social, mediante el acceso incluyente de las personas a los beneficios de la integración de la ciencia y la tecnología, de la tecnificación y especialización de sectores clave y el impulso al capital humano, haciendo un uso responsable y democrático de los recursos naturales de todas las regiones del estado.

Datos del Indicador

Denominación	Método de cálculo
Posición nacional en la medición de menor porcentaje de población en condición de pobreza laboral	$(\text{Posición nacional en la medición de menor porcentaje de población en condición de pobreza laboral (Realizado)} / \text{Posición nacional en la medición de menor porcentaje de población en condición de pobreza laboral (Programado)}) * 100$

Descripción del Indicador
Este indicador muestra la posición trimestral de Jalisco a nivel nacional con respecto a la población que se encuentra en condición de pobreza laboral, esta condición se entiende como aquellas personas que no pueden adquirir la canasta alimentaria con el ingreso de su trabajo.

Tipo de Indicador	Estratégico	Dimensión del Indicador	Eficacia	Año de Medición del Resultado	2022
Cobertura	Estatal	Frecuencia de Medición	Trimestral		

Parámetros de semaforización <div style="display: flex; justify-content: space-around; align-items: center;"> <div style="display: flex; gap: 5px;"> <div style="width: 20px; height: 20px; background-color: red;"></div> <div style="width: 20px; height: 20px; background-color: orange;"></div> <div style="width: 20px; height: 20px; background-color: yellow;"></div> <div style="width: 20px; height: 20px; background-color: green;"></div> </div> <div style="display: flex; gap: 5px;"> <div style="width: 20px; height: 20px; background-color: green;"></div> <div style="width: 20px; height: 20px; background-color: green;"></div> </div> </div>	Meta Institucional	Meta Valor	Unidad de medida (meta valor)	Desagregado meta valor por género	
	100%	4	Posición	Hombre	Mujer
	Sentido del Indicador	Línea Base (meta valor)	Año (Línea base)	0.00	0.00
	Descendente	5	2021		

Variables del Indicador

Nombre de la Variable	Unidad de medida	Tipo de Acumulación
Posición nacional en la medición de menor porcentaje de población en condición de pobreza laboral (realizado)	Posición	Valor presente
Posición nacional en la medición de menor porcentaje de población en condición de pobreza laboral (programado)	Posición	Valor presente

Fuente de Información	Evolución de la pobreza laboral. Consejo Nacional de Evaluación de la Política de Desarrollo Social (CONEVAL). I Trimestre 2022.
Medios de verificación	
Supuestos	
Observaciones	
Id_mir	39778

- 1 El presente documento despliega la información perteneciente a los indicadores estratégicos y gestión de aquellos programas presupuestarios que proveen de bienes y servicios que generan valor público a la ciudadanía jalisciense
- 2 Se muestra el número del Componente relacionado con el indicador.

GOBIERNO DEL ESTADO DE JALISCO
PRESUPUESTO DE EGRESOS PARA EL EJERCICIO FISCAL 2023

Ficha Técnica de Indicador

Sistema de Evaluación del Desempeño (SED)

Gobierno del Estado de Jalisco		Secretaría de la Hacienda Pública	
Datos del Programa			
Desarrollo Empresarial Comercio interno			
Eje: Desarrollo y crecimiento económico		Tema: Industria, Comercio y Servicios	
¿Quién gasta?			
07	Unidad Presupuestal	000	Unidad Responsable
Secretaría de Desarrollo Económico		Dirección General de Comercio Interno	
		00664	Unidad Ejecutora del Gasto
¿Para qué se gasta?			
Finalidad	Función	Subfunción	
Desarrollo Económico	Asuntos Económicos, Comerciales y Laborales en General	Asuntos Económicos y Comerciales en General	
Presupuesto asignado al Programa Presupuestario			
Monto		\$5,587,300.00	
Objetivos			
Nivel	Clave Componente	Resumen Narrativo	
Propósito		Los sectores económicos incrementan su nivel de especialización y la productividad de las mipymes, con la finalidad de atraer mayor inversión y generar más empleos en la entidad, con énfasis en el interior del estado.	
Datos del Indicador			
Denominación		Método de cálculo	
Posición en el Subíndice Sectores Precusores del Índice de Competitividad, IMCO		$(\text{Posición en el Subíndice Sectores Precusores del Índice de Competitividad, IMCO (Realizado)} / \text{Posición en el Subíndice Sectores Precusores del Índice de Competitividad, IMCO (Programado)}) * 100$	
Descripción del Indicador			
Según la fuente oficial (IMCO), esta variable es un índice que se construye mediante los sistemas que lideran el crecimiento y desarrollo de una economía, en una región. Considera variables tales como la telefonía fija y móvil; internet, telecomunicaciones; transporte, infraestructura terrestre, así como información sobre el sistema financiero. Esta variable se muestra como el lugar que ocupa Jalisco a nivel nacional.			
Tipo de Indicador	Estratégico	Dimensión del Indicador	Eficacia
Cobertura	Estatil	Frecuencia de Medición	Anual
		Desagregado meta valor por género	
Parámetros de semaforización		Meta Institucional	Meta Valor
130	80.00	100%	2
79.99	60.00	Sentido del Indicador	Línea Base (meta valor)
59.99	0	Descendente	2
		Unidad de medida (meta valor)	Año (Línea base)
		Posición	2021
		Hombre	Mujer
		0.00	0.00
Variables del Indicador			
Nombre de la Variable		Unidad de medida	Tipo de Acumulación
Posición en el Subíndice Sectores Precusores del Índice de Competitividad, IMCO (realizado)		Posición	Valor presente
Posición en el Subíndice Sectores Precusores del Índice de Competitividad, IMCO (programado)		Posición	Valor presente
Fuente de Información	IMCO; Instituto Mexicano para la Competitividad, A.C. Índice de Competitividad Estatal 2022.		
Medios de verificación			
Supuestos			
Observaciones			
Id_mir	39779		

- 1 El presente documento despliega la información perteneciente a los indicadores estratégicos y gestión de aquellos programas presupuestarios que proveen de bienes y servicios que generan valor público a la ciudadanía jalisciense
- 2 Se muestra el número del Componente relacionado con el indicador.

GOBIERNO DEL ESTADO DE JALISCO PRESUPUESTO DE EGRESOS PARA EL EJERCICIO FISCAL 2023

Ficha Técnica de Indicador

Sistema de Evaluación del Desempeño (SED)

Gobierno del Estado de Jalisco		Secretaría de la Hacienda Pública		
Datos del Programa				
Desarrollo Empresarial Comercio interno				
Eje: Desarrollo y crecimiento económico		Tema: Industria, Comercio y Servicios		
¿Quién gasta?				
07	Unidad Presupuestal	000	Unidad Responsable	
Secretaría de Desarrollo Económico		00664		
Secretaría de Desarrollo Económico		Dirección General de Comercio Interno		
¿Para qué se gasta?				
Finalidad	Función	Subfunción		
Desarrollo Económico	Asuntos Económicos, Comerciales y Laborales en General	Asuntos Económicos y Comerciales en General		
Presupuesto asignado al Programa Presupuestario				
Monto		\$5,587,300.00		
Objetivos				
Nivel	Clave Componente	Resumen Narrativo		
Componente	C1	Apoyos otorgados para micros y pequeñas empresas del sector comercio y servicio para que estas logren mejorar sus niveles de competitividad		
Datos del Indicador				
Denominación		Método de cálculo		
Total de apoyos para micros y pequeñas empresas del sector comercio y servicios		$(\text{Número de apoyos para micros y pequeñas empresas del sector comercio y servicios (Realizado)} / \text{Número de apoyos para micros y pequeñas empresas del sector comercio y servicios (Programado)}) * 100$		
Descripción del Indicador				
Acciones para fortalecer la productividad de las micros y pequeñas empresas a fin de que mejoren sus capacidades productivas y se incorporen al mercado local y nacional. de comercio y servicios.				
Tipo de Indicador	Estratégico	Dimensión del Indicador	Eficacia	
Cobertura	Estatal	Frecuencia de Medición	Semestral	
		Año de Medición del Resultado	2023	
Desagregado meta valor por género				
Parámetros de semaforización		Meta Institucional	Meta Valor	
0 59.99 60.00 79.99 80.00 130		100%	40	
<div style="display: flex; justify-content: space-around; width: 100%;"> <div style="width: 15px; height: 15px; background-color: red; margin: 2px;"></div> <div style="width: 15px; height: 15px; background-color: red; margin: 2px;"></div> <div style="width: 15px; height: 15px; background-color: yellow; margin: 2px;"></div> <div style="width: 15px; height: 15px; background-color: yellow; margin: 2px;"></div> <div style="width: 15px; height: 15px; background-color: green; margin: 2px;"></div> <div style="width: 15px; height: 15px; background-color: green; margin: 2px;"></div> </div>		Unidad de medida (meta valor)	Hombre	
		Proyecto	0.00	
		Sentido del Indicador	Mujer	
		Ascendente	0.00	
		Línea Base (meta valor)		
		No disponible		
		Año (Línea base)		
		No disponible		
Variables del Indicador				
Nombre de la Variable		Unidad de medida	Tipo de Acumulación	
Número de apoyos para micros y pequeñas empresas del sector comercio y servicios (realizado)		Proyecto	Suma	
Número de apoyos para micros y pequeñas empresas del sector comercio y servicios (programado)		Proyecto	Suma	
Fuente de Información				
Registro de beneficiarios apoyados de la Dirección General Administrativa de SEDECO				
Medios de verificación				
En el Sistema de Monitoreo de Indicadores del Desarrollo de Jalisco (MIDE Jalisco), para consulta abierta en https://seplan.app.jalisco.gob.mx/mide				
Supuestos				
Los sectores económicos tienen interés en invertir en la especialización y el uso de nuevas tecnologías para atraer mayor inversión y generar más empleos.				
Observaciones				
Id_mir	39780			

- 1 El presente documento despliega la información perteneciente a los indicadores estratégicos y gestión de aquellos programas presupuestarios que proveen de bienes y servicios que generan valor público a la ciudadanía jalisciense
- 2 Se muestra el número del Componente relacionado con el indicador.

GOBIERNO DEL ESTADO DE JALISCO
PRESUPUESTO DE EGRESOS PARA EL EJERCICIO FISCAL 2023
Ficha Técnica de Indicador

Sistema de Evaluación del Desempeño (SED)

Gobierno del Estado de Jalisco Secretaría de la Hacienda Pública

Datos del Programa

Desarrollo Empresarial Comercio interno

Eje: Desarrollo y crecimiento económico Tema: Industria, Comercio y Servicios

¿Quién gasta?

07	Unidad Presupuestal	000	Unidad Responsable	00664	Unidad Ejecutora del Gasto
	Secretaría de Desarrollo Económico		Secretaría de Desarrollo Económico		Dirección General de Comercio Interno

¿Para qué se gasta?

Finalidad	Función	Subfunción
Desarrollo Económico	Asuntos Económicos, Comerciales y Laborales en General	Asuntos Económicos y Comerciales en General

Presupuesto asignado al Programa Presupuestario

Monto

Objetivos

Nivel	Clave Componente	Resumen Narrativo
Componente	C2	Apoyos otorgados para fortalecer los productos y servicios de las micros y pequeñas empresas del Estado de Jalisco

Datos del Indicador

Denominación	Método de cálculo
Total de apoyos para el sector comercio y servicios del Estado de Jalisco.	(Número de apoyos para Micros y Pequeñas empresas del sector comercio y servicios. (Realizado) / Número de apoyos para Micros y Pequeñas empresas del sector comercio y servicios. (Programado))*100

Descripción del Indicador
Describe el monto de proyectos aprobado para el sector comercio y servicios que contribuyan al fortalecimiento de las MyPes de los productos y servicios.

Tipo de Indicador	Estratégico	Dimensión del Indicador	Eficacia	Año de Medición del Resultado	2023
Cobertura	Estatal	Frecuencia de Medición	Semestral		

Desagregado meta valor por género

Parámetros de semaforización						Meta Institucional	Meta Valor	Unidad de medida (meta valor)	Hombre	Mujer
0	59.99	60.00	79.99	80.00	130	100%	40	Proyecto	0.00	0.00
						Sentido del Indicador	Línea Base (meta valor)	Año (Línea base)		
						Ascendente	No disponible	No disponible		

Variables del Indicador

Nombre de la Variable	Unidad de medida	Tipo de Acumulación
Número de apoyos para Micros y Pequeñas empresas del sector comercio y servicios. (realizado)	Proyecto	Suma
Número de apoyos para Micros y Pequeñas empresas del sector comercio y servicios. (programado)	Proyecto	Suma

Fuente de Información

Medios de verificación

Supuestos

Observaciones

Id_mir

- 1 El presente documento despliega la información perteneciente a los indicadores estratégicos y gestión de aquellos programas presupuestarios que proveen de bienes y servicios que generan valor público a la ciudadanía jalisciense
- 2 Se muestra el número del Componente relacionado con el indicador.

GOBIERNO DEL ESTADO DE JALISCO
PRESUPUESTO DE EGRESOS PARA EL EJERCICIO FISCAL 2023
Ficha Técnica de Indicador

Sistema de Evaluación del Desempeño (SED)

Gobierno del Estado de Jalisco Secretaría de la Hacienda Pública

Datos del Programa

Desarrollo Empresarial Comercio interno

Eje: Desarrollo y crecimiento económico Tema: Industria, Comercio y Servicios

¿Quién gasta?

07	Unidad Presupuestal	000	Unidad Responsable	00664	Unidad Ejecutora del Gasto
Secretaría de Desarrollo Económico		Secretaría de Desarrollo Económico		Dirección General de Comercio Interno	

¿Para qué se gasta?

Finalidad	Función	Subfunción
Desarrollo Económico	Asuntos Económicos, Comerciales y Laborales en General	Asuntos Económicos y Comerciales en General

Presupuesto asignado al Programa Presupuestario

Monto

Objetivos

Nivel	Clave Componente	Resumen Narrativo
Componente	01	Recurso económico utilizado para gastos del programa

Datos del Indicador

Denominación	Método de cálculo
Total de recursos gastados para la operación del programa	(Recursos gastados. (Realizado) / Recursos gastados. (Programado))*100

Descripción del Indicador
Describe el monto utilizado en gastos operativos del programa

Tipo de Indicador	Gestión	Dimensión del Indicador	Eficiencia	Año de Medición del Resultado	2023
Cobertura	Estatal	Frecuencia de Medición	Trimestral		

		Meta Institucional		Meta Valor	Unidad de medida (meta valor)	Desagregado meta valor por género	
		100%	162,700	Pesos	Hombre	Mujer	
		0	59.99	60.00	79.99	80.00	130
		■	■	■	■	■	■
		Sentido del Indicador	Línea Base (meta valor)	Año (Línea base)			
		Ascendente	No disponible	No disponible			

Variables del Indicador

Nombre de la Variable	Unidad de medida	Tipo de Acumulación
Recursos gastados. (realizado)	Pesos	Suma
Recursos gastados. (programado)	Pesos	Suma

Fuente de Información

Medios de verificación

Supuestos

Observaciones

Id_mir

- 1 El presente documento despliega la información perteneciente a los indicadores estratégicos y gestión de aquellos programas presupuestarios que proveen de bienes y servicios que generan valor público a la ciudadanía jalisciense
- 2 Se muestra el número del Componente relacionado con el indicador.

GOBIERNO DEL ESTADO DE JALISCO
PRESUPUESTO DE EGRESOS PARA EL EJERCICIO FISCAL 2023

Ficha Técnica de Indicador

Sistema de Evaluación del Desempeño (SED)

Gobierno del Estado de Jalisco Secretaría de la Hacienda Pública

Datos del Programa

Desarrollo Empresarial Artesanías

Eje: Desarrollo y crecimiento económico Tema: Industria, Comercio y Servicios

¿Quién gasta?

07	Unidad Presupuestal	000	Unidad Responsable	00667	Unidad Ejecutora del Gasto
	Secretaría de Desarrollo Económico		Secretaría de Desarrollo Económico		Dirección General de Fomento Artesanal

¿Para qué se gasta?

Finalidad	Función	Subfunción
Desarrollo Económico	Asuntos Económicos, Comerciales y Laborales en General	Asuntos Económicos y Comerciales en General

Presupuesto asignado al Programa Presupuestario

Monto

Objetivos

Nivel	Clave Componente	Resumen Narrativo
Fin		Contribuir a consolidar a Jalisco como líder nacional en aportación de valor económico y social, mediante el acceso incluyente de las personas a los beneficios de la integración de la ciencia y la tecnología, de la tecnificación y especialización de sectores clave y el impulso al capital humano, haciendo un uso responsable y democrático de los recursos naturales de todas las regiones del estado.

Datos del Indicador

Denominación	Método de cálculo
Posición nacional en la medición de menor porcentaje de población en condición de pobreza laboral	$(\text{Posición nacional en la medición de menor porcentaje de población en condición de pobreza laboral (Realizado)} / \text{Posición nacional en la medición de menor porcentaje de población en condición de pobreza laboral (Programado)}) * 100$

Descripción del Indicador
Este indicador muestra la posición trimestral de Jalisco a nivel nacional con respecto a la población que se encuentra en condición de pobreza laboral, esta condición se entiende como aquellas personas que no pueden adquirir la canasta alimentaria con el ingreso de su trabajo.

Tipo de Indicador	Estratégico	Dimensión del Indicador	Eficacia	Año de Medición del Resultado	2022
Cobertura	Estatal	Frecuencia de Medición	Trimestral		

Desagregado meta valor por género						
Parámetros de semaforización		Meta Institucional	Meta Valor	Unidad de medida (meta valor)	Hombre	Mujer
130	80.00	100%	4	Posición	0.00	0.00
79.99	60.00	Sentido del Indicador	Línea Base (meta valor)	Año (Línea base)		
59.99	0	Descendente	5	2021		

Variables del Indicador

Nombre de la Variable	Unidad de medida	Tipo de Acumulación
Posición nacional en la medición de menor porcentaje de población en condición de pobreza laboral (realizado)	Posición	Valor presente
Posición nacional en la medición de menor porcentaje de población en condición de pobreza laboral (programado)	Posición	Valor presente

Fuente de Información	Evolución de la pobreza laboral. Consejo Nacional de Evaluación de la Política de Desarrollo Social (CONEVAL). I Trimestre 2022.
Medios de verificación	
Supuestos	
Observaciones	
Id_mir	39677

- 1 El presente documento despliega la información perteneciente a los indicadores estratégicos y gestión de aquellos programas presupuestarios que proveen de bienes y servicios que generan valor público a la ciudadanía jalisciense
- 2 Se muestra el número del Componente relacionado con el indicador.

GOBIERNO DEL ESTADO DE JALISCO PRESUPUESTO DE EGRESOS PARA EL EJERCICIO FISCAL 2023 Ficha Técnica de Indicador

Sistema de Evaluación del Desempeño (SED)				
Gobierno del Estado de Jalisco		Secretaría de la Hacienda Pública		
Datos del Programa				
Desarrollo Empresarial Artesanías				
Eje: Desarrollo y crecimiento económico		Tema: Industria, Comercio y Servicios		
¿Quién gasta?				
07	Unidad Presupuestal	000	Unidad Responsable	00667
Secretaría de Desarrollo Económico		Secretaría de Desarrollo Económico		Dirección General de Fomento Artesanal
¿Para qué se gasta?				
Finalidad		Función		Subfunción
Desarrollo Económico		Asuntos Económicos, Comerciales y Laborales en General		Asuntos Económicos y Comerciales en General
Presupuesto asignado al Programa Presupuestario				
Monto <input type="text" value="\$2,110,700.00"/>				
Objetivos				
Nivel	Clave Componente	Resumen Narrativo		
Propósito		Los sectores económicos incrementan su nivel de especialización y la productividad de las mipymes, con la finalidad de atraer mayor inversión y generar más empleos en la entidad, con énfasis en el interior del estado.		
Datos del Indicador				
Denominación		Método de cálculo		
Posición en el Subíndice Sectores Precusores del Índice de Competitividad, IMCO		(Posición en el Subíndice Sectores Precusores del Índice de Competitividad, IMCO (Realizado)/Posición en el Subíndice Sectores Precusores del Índice de Competitividad, IMCO (Programado))*100		
Descripción del Indicador				
Según la fuente oficial (IMCO), esta variable es un índice que se construye mediante los sistemas que lideran el crecimiento y desarrollo de una economía, en una región. Considera variables tales como la telefonía fija y móvil; internet, telecomunicaciones; transporte, infraestructura terrestre, así como información sobre el sistema financiero. Esta variable se muestra como el lugar que ocupa Jalisco a nivel nacional.				
Tipo de Indicador	<input type="text" value="Estratégico"/>	Dimensión del Indicador	<input type="text" value="Eficacia"/>	Año de Medición del Resultado
Cobertura	<input type="text" value="Estatal"/>	Frecuencia de Medición	<input type="text" value="Anual"/>	<input type="text" value="2022"/>
Desagregado meta valor por género				
Parámetros de semaforización		Meta Institucional	Meta Valor	Unidad de medida (meta valor)
<input type="text" value="130"/>	<input type="text" value="80.00"/>	<input type="text" value="100%"/>	<input type="text" value="2"/>	<input type="text" value="Posición"/>
<input type="text" value="79.99"/>	<input type="text" value="60.00"/>	Sentido del Indicador	Línea Base (meta valor)	Año (Línea base)
<input type="text" value="59.99"/>	<input type="text" value="0"/>	<input type="text" value="Descendente"/>	<input type="text" value="2"/>	<input type="text" value="2021"/>
Variables del Indicador				
Nombre de la Variable		Unidad de medida	Tipo de Acumulación	
Posición en el Subíndice Sectores Precusores del Índice de Competitividad, IMCO (realizado)		<input type="text" value="Posición"/>	<input type="text" value="Valor presente"/>	
Posición en el Subíndice Sectores Precusores del Índice de Competitividad, IMCO (programado)		<input type="text" value="Posición"/>	<input type="text" value="Valor presente"/>	
Fuente de Información				
<input type="text" value="IMCO; Instituto Mexicano para la Competitividad, A.C. Índice de Competitividad Estatal 2022."/>				
Medios de verificación				
<input type="text"/>				
Supuestos				
<input type="text"/>				
Observaciones				
<input type="text"/>				
Id_mir				
<input type="text" value="39678"/>				
1 El presente documento despliega la información perteneciente a los indicadores estratégicos y gestión de aquellos programas presupuestarios que proveen de bienes y servicios que generan valor público a la ciudadanía jalisciense				
2 Se muestra el número del Componente relacionado con el indicador.				

GOBIERNO DEL ESTADO DE JALISCO
PRESUPUESTO DE EGRESOS PARA EL EJERCICIO FISCAL 2023
Ficha Técnica de Indicador

Sistema de Evaluación del Desempeño (SED)

Gobierno del Estado de Jalisco Secretaría de la Hacienda Pública

Datos del Programa

Desarrollo Empresarial Artesanías

Eje: Desarrollo y crecimiento económico Tema: Industria, Comercio y Servicios

¿Quién gasta?

07	Unidad Presupuestal	000	Unidad Responsable	00667	Unidad Ejecutora del Gasto
	Secretaría de Desarrollo Económico		Secretaría de Desarrollo Económico		Dirección General de Fomento Artesanal

¿Para qué se gasta?

Finalidad	Función	Subfunción
Desarrollo Económico	Asuntos Económicos, Comerciales y Laborales en General	Asuntos Económicos y Comerciales en General

Presupuesto asignado al Programa Presupuestario

Monto

Objetivos

Nivel	Clave Componente	Resumen Narrativo
Componente	C1	Apoyos otorgados para artesanos para mejorar la competitividad fortaleciendo sus capacidades productivas, técnicas, tecnológicas y comerciales.


Datos del Indicador

Denominación	Método de cálculo
Total de apoyos para fortalecer el encadenamiento productivo	(Número de apoyos otorgados para fortalecer el encadenamiento (Realizado) / Número de apoyos otorgados para fortalecer el encadenamiento (Programado))*100

Descripción del Indicador
Describe el monto de recurso aprobado para apoyar el encadenamiento productivo de los artesanos de Jalisco registrados en el Padrón del Censo Artesanal de la Dirección General de Fomento Artesanal

Tipo de Indicador	Estratégico	Dimensión del Indicador	Economía	Año de Medición del Resultado	2023
Cobertura	Estatal	Frecuencia de Medición	Semestral		

Desagregado meta valor por género

Parámetros de semaforización						Meta Institucional	Meta Valor	Unidad de medida (meta valor)	Hombre	Mujer
0	59.99	60.00	79.99	80.00	130	100%	40	Proyecto	0.00	0.00
						Sentido del Indicador	Línea Base (meta valor)	Año (Línea base)		
						Ascendente	No disponible	No disponible		

Variables del Indicador

Nombre de la Variable	Unidad de medida	Tipo de Acumulación
Número de apoyos otorgados para fortalecer el encadenamiento (realizado)	Proyecto	Suma
Número de apoyos otorgados para fortalecer el encadenamiento (programado)	Proyecto	Suma

Fuente de Información

Medios de verificación

Supuestos

Observaciones

Id_mir

- 1 El presente documento despliega la información perteneciente a los indicadores estratégicos y gestión de aquellos programas presupuestarios que proveen de bienes y servicios que generan valor público a la ciudadanía jalisciense
- 2 Se muestra el número del Componente relacionado con el indicador.

GOBIERNO DEL ESTADO DE JALISCO PRESUPUESTO DE EGRESOS PARA EL EJERCICIO FISCAL 2023

Ficha Técnica de Indicador

Sistema de Evaluación del Desempeño (SED)

Gobierno del Estado de Jalisco Secretaría de la Hacienda Pública

Datos del Programa

Desarrollo Empresarial Artesanías

Eje: Desarrollo y crecimiento económico Tema: Industria, Comercio y Servicios

¿Quién gasta?

07	Unidad Presupuestal	000	Unidad Responsable	00667	Unidad Ejecutora del Gasto
	Secretaría de Desarrollo Económico		Secretaría de Desarrollo Económico		Dirección General de Fomento Artesanal

¿Para qué se gasta?

Finalidad	Función	Subfunción
Desarrollo Económico	Asuntos Económicos, Comerciales y Laborales en General	Asuntos Económicos y Comerciales en General

Presupuesto asignado al Programa Presupuestario

Monto

Objetivos

Nivel	Clave Componente	Resumen Narrativo
Componente	C2	Apoyos otorgados para la profesionalización de los artesanos del estado de Jalisco

Datos del Indicador

Denominación	Método de cálculo
Total de apoyos para la profesionalización	(Número de apoyos otorgados para la profesionalización (Realizado) / Número de apoyos otorgados para la profesionalización (Programado))*100

Descripción del Indicador
Describe los proyectos aprobados para la profesionalización de los artesanos registrados en el Padrón del Censo Artesanal de la Dirección General de Fomento Artesanal

Tipo de Indicador	Estratégico	Dimensión del Indicador	Economía	Año de Medición del Resultado	2023
Cobertura	Estatal	Frecuencia de Medición	Semestral		

Parámetros de semaforización						Desagregado meta valor por género					
						Meta Institucional	Meta Valor	Unidad de medida (meta valor)	Hombre	Mujer	
0	59.99	60.00	79.99	80.00	130	100%	20	Proyecto	0.00	0.00	
						Sentido del Indicador	Línea Base (meta valor)	Año (Línea base)			
						Ascendente	No disponible	No disponible			

Variables del Indicador

Nombre de la Variable	Unidad de medida	Tipo de Acumulación
Número de apoyos otorgados para la profesionalización (realizado)	Proyecto	Suma
Número de apoyos otorgados para la profesionalización (programado)	Proyecto	Suma

Fuente de Información

Medios de verificación

Supuestos

Observaciones

Id_mir

- 1 El presente documento despliega la información perteneciente a los indicadores estratégicos y gestión de aquellos programas presupuestarios que proveen de bienes y servicios que generan valor público a la ciudadanía jalisciense
- 2 Se muestra el número del Componente relacionado con el indicador.

GOBIERNO DEL ESTADO DE JALISCO
PRESUPUESTO DE EGRESOS PARA EL EJERCICIO FISCAL 2023
Ficha Técnica de Indicador

Sistema de Evaluación del Desempeño (SED)

Gobierno del Estado de Jalisco Secretaría de la Hacienda Pública

Datos del Programa

Desarrollo Empresarial Artesanías

Eje: Desarrollo y crecimiento económico Tema: Industria, Comercio y Servicios

¿Quién gasta?

07	Unidad Presupuestal	000	Unidad Responsable	00667	Unidad Ejecutora del Gasto
	Secretaría de Desarrollo Económico		Secretaría de Desarrollo Económico		Dirección General de Fomento Artesanal

¿Para qué se gasta?

Finalidad	Función	Subfunción
Desarrollo Económico	Asuntos Económicos, Comerciales y Laborales en General	Asuntos Económicos y Comerciales en General

Presupuesto asignado al Programa Presupuestario

Monto

Objetivos

Nivel	Clave Componente	Resumen Narrativo
Componente	01	Recurso económico utilizado para gastos del programa

Datos del Indicador

Denominación	Método de cálculo
Total de recursos gastados para la operación del programa	$(\text{Recursos disponibles artesanal (Realizado)} / \text{Recursos disponibles artesanal (Programado)}) * 100$

Descripción del Indicador
Describe el monto utilizado en gastos operativos del programa

Tipo de Indicador	Gestión	Dimensión del Indicador	Eficiencia	Año de Medición del Resultado	2023
Cobertura	Estatual	Frecuencia de Medición	Trimestral		

Desagregado meta valor por género

Parámetros de semaforización						Meta Institucional	Meta Valor	Unidad de medida (meta valor)	Hombre	Mujer
0	59.99	60.00	79.99	80.00	130	100%	61,400	Pesos	0.00	0.00
						Sentido del Indicador	Línea Base (meta valor)	Año (Línea base)		
						Ascendente	No disponible	No disponible		

Variables del Indicador

Nombre de la Variable	Unidad de medida	Tipo de Acumulación
Recursos disponibles artesanal (realizado)	Pesos	Suma
Recursos disponibles artesanal (programado)	Pesos	Suma

Fuente de Información

Medios de verificación

Supuestos

Observaciones

Id_mir

- 1 El presente documento despliega la información perteneciente a los indicadores estratégicos y gestión de aquellos programas presupuestarios que proveen de bienes y servicios que generan valor público a la ciudadanía jalisciense
- 2 Se muestra el número del Componente relacionado con el indicador.

GOBIERNO DEL ESTADO DE JALISCO PRESUPUESTO DE EGRESOS PARA EL EJERCICIO FISCAL 2023

Ficha Técnica de Indicador

Sistema de Evaluación del Desempeño (SED)

Gobierno del Estado de Jalisco Secretaría de la Hacienda Pública

Datos del Programa

Jalisco Crece Artesanías

Eje: Desarrollo y crecimiento económico

Tema: Industria, Comercio y Servicios

¿Quién gasta?

07	Unidad Presupuestal	000	Unidad Responsable	00667	Unidad Ejecutora del Gasto
	Secretaría de Desarrollo Económico		Secretaría de Desarrollo Económico		Dirección General de Fomento Artesanal

¿Para qué se gasta?

Finalidad	Función	Subfunción
Desarrollo Económico	Asuntos Económicos, Comerciales y Laborales en General	Asuntos Económicos y Comerciales en General

Presupuesto asignado al Programa Presupuestario

Monto

Objetivos

Nivel	Clave Componente	Resumen Narrativo
Fin		Contribuir a consolidar a Jalisco como líder nacional en aportación de valor económico y social, mediante el acceso incluyente de las personas a los beneficios de la integración de la ciencia y la tecnología, de la tecnificación y especialización de sectores clave y el impulso al capital humano, haciendo un uso responsable y democrático de los recursos naturales de todas las regiones del estado.

Datos del Indicador

Denominación Posición nacional en la medición de menor porcentaje de población en condición de pobreza laboral	Método de cálculo (Posición nacional en la medición de menor porcentaje de población en condición de pobreza laboral (Realizado)/Posición nacional en la medición de menor porcentaje de población en condición de pobreza laboral (Programado))*100
--	--

Descripción del Indicador
 Este indicador muestra la posición trimestral de Jalisco a nivel nacional con respecto a la población que se encuentra en condición de pobreza laboral, esta condición se entiende como aquellas personas que no pueden adquirir la canasta alimentaria con el ingreso de su trabajo.

Tipo de Indicador	<input type="text" value="Estratégico"/>	Dimensión del Indicador	<input type="text" value="Eficacia"/>	Año de Medición del Resultado	<input type="text" value="2022"/>
Cobertura	<input type="text" value="Estatal"/>	Frecuencia de Medición	<input type="text" value="Trimestral"/>		

Parámetros de semaforización						Desagregado meta valor por género				
						Meta Institucional	Meta Valor	Unidad de medida (meta valor)	Hombre	Mujer
130	80.00	79.99	60.00	59.99	0	100%	4	Posición	0.00	0.00
						Sentido del Indicador	Línea Base (meta valor)	Año (Línea base)		
						Descendente	5	2021		

Variables del Indicador

Nombre de la Variable	Unidad de medida	Tipo de Acumulación
Posición nacional en la medición de menor porcentaje de población en condición de pobreza laboral (realizado)	Posición	Valor presente
Posición nacional en la medición de menor porcentaje de población en condición de pobreza laboral (programado)	Posición	Valor presente

Fuente de Información	Evolución de la pobreza laboral. Consejo Nacional de Evaluación de la Política de Desarrollo Social (CONEVAL). I Trimestre 2022.
Medios de verificación	
Supuestos	
Observaciones	
Id_mir	39750

- 1 El presente documento despliega la información perteneciente a los indicadores estratégicos y gestión de aquellos programas presupuestarios que proveen de bienes y servicios que generan valor público a la ciudadanía jalisciense
- 2 Se muestra el número del Componente relacionado con el indicador.

GOBIERNO DEL ESTADO DE JALISCO
PRESUPUESTO DE EGRESOS PARA EL EJERCICIO FISCAL 2023
Ficha Técnica de Indicador

Sistema de Evaluación del Desempeño (SED)

Gobierno del Estado de Jalisco Secretaría de la Hacienda Pública

Datos del Programa

Jalisco Crece Artesanías

Eje: Desarrollo y crecimiento económico

Tema: Industria, Comercio y Servicios

¿Quién gasta?

07	Unidad Presupuestal	000	Unidad Responsable	00667	Unidad Ejecutora del Gasto
	Secretaría de Desarrollo Económico		Secretaría de Desarrollo Económico		Dirección General de Fomento Artesanal

¿Para qué se gasta?

Finalidad	Función	Subfunción
Desarrollo Económico	Asuntos Económicos, Comerciales y Laborales en General	Asuntos Económicos y Comerciales en General

Presupuesto asignado al Programa Presupuestario

Monto

Objetivos

Nivel	Clave Componente	Resumen Narrativo
Propósito		Los sectores económicos incrementan su nivel de especialización y la productividad de las mipymes, con la finalidad de atraer mayor inversión y generar más empleos en la entidad, con énfasis en el interior del estado.

Datos del Indicador

Denominación	Método de cálculo
Posición en el Subíndice Sectores Precusores del Índice de Competitividad, IMCO	$(\text{Posición en el Subíndice Sectores Precusores del Índice de Competitividad, IMCO (Realizado)} / \text{Posición en el Subíndice Sectores Precusores del Índice de Competitividad, IMCO (Programado)}) * 100$

Descripción del Indicador
Según la fuente oficial (IMCO), esta variable es un índice que se construye mediante los sistemas que lideran el crecimiento y desarrollo de una economía, en una región. Considera variables tales como la telefonía fija y móvil; internet, telecomunicaciones; transporte, infraestructura terrestre, así como información sobre el sistema financiero. Esta variable se muestra como el lugar que ocupa Jalisco a nivel nacional.

Tipo de Indicador	Estratégico	Dimensión del Indicador	Eficacia	Año de Medición del Resultado	2022
Cobertura	Estatál	Frecuencia de Medición	Anual		

Parámetros de semaforización	Meta Institucional	Meta Valor	Unidad de medida (meta valor)	Desagregado meta valor por género	
	100%	2	Posición	Hombre	Mujer
<div style="display: flex; justify-content: space-around;"> <div style="text-align: center;">130</div> <div style="text-align: center;">80.00</div> <div style="text-align: center;">79.99</div> <div style="text-align: center;">60.00</div> <div style="text-align: center;">59.99</div> <div style="text-align: center;">0</div> </div>	Sentido del Indicador	Línea Base (meta valor)	Año (Línea base)	0.00	0.00
<div style="display: flex; justify-content: space-around;"> <div style="width: 15px; height: 15px; background-color: red;"></div> <div style="width: 15px; height: 15px; background-color: yellow;"></div> <div style="width: 15px; height: 15px; background-color: green;"></div> </div>	Descendente	2	2021		

Variables del Indicador

Nombre de la Variable	Unidad de medida	Tipo de Acumulación
Posición en el Subíndice Sectores Precusores del Índice de Competitividad, IMCO (realizado)	Posición	Valor presente
Posición en el Subíndice Sectores Precusores del Índice de Competitividad, IMCO (programado)	Posición	Valor presente

Fuente de Información

Medios de verificación

Supuestos

Observaciones

Id_mir

- 1 El presente documento despliega la información perteneciente a los indicadores estratégicos y gestión de aquellos programas presupuestarios que proveen de bienes y servicios que generan valor público a la ciudadanía jalisciense
- 2 Se muestra el número del Componente relacionado con el indicador.

GOBIERNO DEL ESTADO DE JALISCO PRESUPUESTO DE EGRESOS PARA EL EJERCICIO FISCAL 2023 Ficha Técnica de Indicador

Sistema de Evaluación del Desempeño (SED)						
Gobierno del Estado de Jalisco			Secretaría de la Hacienda Pública			
Datos del Programa						
Jalisco Crece Artesanías						
Eje: Desarrollo y crecimiento económico			Tema: Industria, Comercio y Servicios			
¿Quién gasta?						
07	Unidad Presupuestal	000	Unidad Responsable	00667	Unidad Ejecutora del Gasto	
Secretaría de Desarrollo Económico		Secretaría de Desarrollo Económico		Dirección General de Fomento Artesanal		
¿Para qué se gasta?						
Finalidad		Función		Subfunción		
Desarrollo Económico		Asuntos Económicos, Comerciales y Laborales en General		Asuntos Económicos y Comerciales en General		
Presupuesto asignado al Programa Presupuestario						
Monto						
\$5,000,000.00						
Objetivos						
Nivel	Clave Componente	Resumen Narrativo				
Componente	C1	Apoyos otorgados para fortalecer el encadenamiento productivo de los artesanos de Jalisco				
Datos del Indicador						
Denominación			Método de cálculo			
Total de apoyos otorgados para fortalecer el encadenamiento productivo de los artesanos de Jalisco			(Número de apoyos otorgados para fortalecer el encadenamiento productivo de los artesanos de Jalisco (Realizado) / Número de apoyos otorgados para fortalecer el encadenamiento productivo de los artesanos de Jalisco (Programado))*100			
Descripción del Indicador						
Describe el monto de apoyos otorgados para fortalecer el encadenamiento productivo de los artesanos jaliscienses a través del impulso y desarrollo del artesano mediante su permanente vinculación en actividades de tipo económico, cultural, educativo y turístico salvaguardando las técnicas artesanales						
Tipo de Indicador	Estratégico	Dimensión del Indicador	Economía	Año de Medición del Resultado	2023	
Cobertura	Estatral	Frecuencia de Medición	Semestral			
Desagregado meta valor por género						
		Meta Institucional	Meta Valor	Unidad de medida (meta valor)	Hombre	Mujer
Parámetros de semaforización		100%	3,500,000	Pesos	0.00	0.00
0	59.99	60.00	79.99	80.00	130	
■	■	■	■	■	■	
		Sentido del Indicador	Línea Base (meta valor)	Año (Línea base)		
		Ascendente	No disponible	No disponible		
Variables del Indicador						
Nombre de la Variable				Unidad de medida	Tipo de Acumulación	
Número de apoyos otorgados para fortalecer el encadenamiento productivo de los artesanos de Jalisco (realizado)				Pesos	Suma	
Número de apoyos otorgados para fortalecer el encadenamiento productivo de los artesanos de Jalisco (programado)				Pesos	Suma	
Fuente de Información						
Sistema de información de proyectos de la SEDECO - SIGA						
Medios de verificación						
Actas de comité del programa						
Supuestos						
Las personas físicas, jurídicas, municipios, organismos públicos descentralizados, organismos empresariales y asociaciones civiles se interesan en desarrollar proyectos de encadenamiento productivo que incremente la competitividad del sector artesanal.						
Observaciones						
Id_mir						
39752						

- 1 El presente documento despliega la información perteneciente a los indicadores estratégicos y gestión de aquellos programas presupuestarios que proveen de bienes y servicios que generan valor público a la ciudadanía jalisciense
- 2 Se muestra el número del Componente relacionado con el indicador.

GOBIERNO DEL ESTADO DE JALISCO
PRESUPUESTO DE EGRESOS PARA EL EJERCICIO FISCAL 2023

Ficha Técnica de Indicador

Sistema de Evaluación del Desempeño (SED)

Gobierno del Estado de Jalisco		Secretaría de la Hacienda Pública	
Datos del Programa			
Jalisco Crece Artesanías			
Eje: Desarrollo y crecimiento económico		Tema: Industria, Comercio y Servicios	
¿Quién gasta?			
07	Unidad Presupuestal	000	Unidad Responsable
Secretaría de Desarrollo Económico		Dirección General de Fomento Artesanal	
		00667	Unidad Ejecutora del Gasto
¿Para qué se gasta?			
Finalidad	Función	Subfunción	
Desarrollo Económico	Asuntos Económicos, Comerciales y Laborales en General	Asuntos Económicos y Comerciales en General	
Presupuesto asignado al Programa Presupuestario			
Monto \$5,000,000.00			
Objetivos			
Nivel	Clave Componente	Resumen Narrativo	
Componente	C2	Apoyos otorgados para la profesionalización de los artesanos del Estado de Jalisco	
Datos del Indicador			
Denominación		Método de cálculo	
Total de apoyos otorgados para la profesionalización de los artesanos del Estado de Jalisco		$(\text{Número de apoyos otorgados para la profesionalización de los artesanos del Estado de Jalisco (Realizado)} / \text{Número de apoyos otorgados para la profesionalización de los artesanos del Estado de Jalisco (Programado)}) * 100$	
Descripción del Indicador			
Describe el monto de apoyos otorgados para la profesionalización de los artesanos del Estado de Jalisco, mediante su fortalecimiento, vinculación y la mejora de herramientas que le ayuden a incrementar su competitividad y a la preservando de las técnicas artesanales.			
Tipo de Indicador	Estratégico	Dimensión del Indicador	Economía
Cobertura	Estatal	Frecuencia de Medición	Semestral
		Año de Medición del Resultado	2023
Desagregado meta valor por género			
Parámetros de semaforización		Meta Institucional	Meta Valor
0	59.99	100%	3,500,000
60.00	79.99	Unidad de medida (meta valor)	
80.00	130	Pesos	
130		Hombre	Mujer
		0.00	0.00
		Sentido del Indicador	Línea Base (meta valor)
		Ascendente	No disponible
		Año (Línea base)	
		No disponible	
Variables del Indicador			
Nombre de la Variable		Unidad de medida	Tipo de Acumulación
Número de apoyos otorgados para la profesionalización de los artesanos del Estado de Jalisco (realizado)		Pesos	Suma
Número de apoyos otorgados para la profesionalización de los artesanos del Estado de Jalisco (programado)		Pesos	Suma
Fuente de Información			
Sistema de información de proyectos de la SEDECO			
Medios de verificación			
Actas de comité del programa			
Supuestos			
Las personas físicas, jurídicas, municipios, organismos públicos descentralizados, organismos empresariales y asociaciones civiles se interesan en desarrollar proyectos que impacten en la profesionalización del sector artesanal jalisciense.			
Observaciones			
Id_mir	39759		

- 1 El presente documento despliega la información perteneciente a los indicadores estratégicos y gestión de aquellos programas presupuestarios que proveen de bienes y servicios que generan valor público a la ciudadanía jalisciense
- 2 Se muestra el número del Componente relacionado con el indicador.

GOBIERNO DEL ESTADO DE JALISCO PRESUPUESTO DE EGRESOS PARA EL EJERCICIO FISCAL 2023 Ficha Técnica de Indicador

Sistema de Evaluación del Desempeño (SED)						
Gobierno del Estado de Jalisco			Secretaría de la Hacienda Pública			
Datos del Programa						
Jalisco Crece Artesanías						
Eje: Desarrollo y crecimiento económico			Tema: Industria, Comercio y Servicios			
¿Quién gasta?						
07	Unidad Presupuestal	000	Unidad Responsable	00667	Unidad Ejecutora del Gasto	
Secretaría de Desarrollo Económico		Secretaría de Desarrollo Económico		Dirección General de Fomento Artesanal		
¿Para qué se gasta?						
Finalidad		Función		Subfunción		
Desarrollo Económico		Asuntos Económicos, Comerciales y Laborales en General		Asuntos Económicos y Comerciales en General		
Presupuesto asignado al Programa Presupuestario						
Monto <input type="text" value="\$5,000,000.00"/>						
Objetivos						
Nivel	Clave Componente	Resumen Narrativo				
Componente	01	Recurso económico utilizado para gastos del programa				
Datos del Indicador						
Denominación			Método de cálculo			
Total de recursos gastados para la operación del programa			$(\text{Recursos gastados artesanal (Realizado)} / \text{Recursos gastados artesanal (Programado)}) * 100$			
Descripción del Indicador						
Describe el monto utilizado en gastos operativos del programa						
Tipo de Indicador	<input type="text" value="Gestión"/>	Dimensión del Indicador	<input type="text" value="Eficiencia"/>	Año de Medición del Resultado	<input type="text" value="2023"/>	
Cobertura	<input type="text" value="Estatal"/>	Frecuencia de Medición	<input type="text" value="Trimestral"/>			
Desagregado meta valor por género						
Parámetros de semaforización		Meta Institucional	Meta Valor	Unidad de medida (meta valor)	Hombre	Mujer
<input type="text" value="0"/>	<input type="text" value="59.99"/>	<input type="text" value="100%"/>	<input type="text" value="87,400"/>	<input type="text" value="Pesos"/>	<input type="text" value="0.00"/>	<input type="text" value="0.00"/>
<input type="text" value="60.00"/>	<input type="text" value="79.99"/>	Sentido del Indicador	Línea Base (meta valor)	Año (Línea base)		
<input type="text" value="80.00"/>	<input type="text" value="130"/>	<input type="text" value="Ascendente"/>	<input type="text" value="No disponible"/>	<input type="text" value="No disponible"/>		
Variables del Indicador						
Nombre de la Variable				Unidad de medida	Tipo de Acumulación	
Recursos gastados artesanal (realizado)				<input type="text" value="Pesos"/>	<input type="text" value="Suma"/>	
Recursos gastados artesanal (programado)				<input type="text" value="Pesos"/>	<input type="text" value="Suma"/>	
Fuente de Información						
<input type="text" value="*Información de la Dirección General Administrativa de SEDECO dentro del Sistema Integral de Información Financiera"/>						
Medios de verificación						
<input type="text" value="Reportes administrativos generados por la Dirección General Administrativa mediante la plataforma SIIF"/>						
Supuestos						
<input type="text" value="Existen interesados en acceder a los apoyos"/>						
Observaciones						
<input type="text"/>						
Id_mir						
<input type="text" value="39977"/>						

- 1 El presente documento despliega la información perteneciente a los indicadores estratégicos y gestión de aquellos programas presupuestarios que proveen de bienes y servicios que generan valor público a la ciudadanía jalisciense
- 2 Se muestra el número del Componente relacionado con el indicador.

GOBIERNO DEL ESTADO DE JALISCO
PRESUPUESTO DE EGRESOS PARA EL EJERCICIO FISCAL 2023
Ficha Técnica de Indicador

Sistema de Evaluación del Desempeño (SED)

Gobierno del Estado de Jalisco Secretaría de la Hacienda Pública

Datos del Programa

Jalisco Crece Comercio Exterior

Eje: Desarrollo y crecimiento económico Tema: Industria, Comercio y Servicios

¿Quién gasta?

07	Unidad Presupuestal	000	Unidad Responsable	00665	Unidad Ejecutora del Gasto
	Secretaría de Desarrollo Económico		Secretaría de Desarrollo Económico		Dirección General de Comercio Exterior

¿Para qué se gasta?

Finalidad	Función	Subfunción
Desarrollo Económico	Asuntos Económicos, Comerciales y Laborales en General	Asuntos Económicos y Comerciales en General

Presupuesto asignado al Programa Presupuestario

Monto

Objetivos

Nivel	Clave Componente	Resumen Narrativo
Fin		Contribuir a consolidar a Jalisco como líder nacional en aportación de valor económico y social, mediante el acceso incluyente de las personas a los beneficios de la integración de la ciencia y la tecnología, de la tecnificación y especialización de sectores clave y el impulso al capital humano, haciendo un uso responsable y democrático de los recursos naturales de todas las regiones del estado.

Datos del Indicador

Denominación	Método de cálculo
Posición en PIB per cápita	$(\text{Posición en PIB per cápita (Realizado)} / \text{Posición en PIB per cápita (Programado)}) * 100$

Descripción del Indicador
Posición de Jalisco en el orden de las entidades del país, de mayor a menor, en el PIB per cápita, entendiéndose este último como la suma de bienes y servicios finales producidos en el estado en un año, dividido entre la población promedio del mismo año.

Tipo de Indicador	<input type="text" value="Estratégico"/>	Dimensión del Indicador	<input type="text" value="Eficacia"/>	Año de Medición del Resultado	<input type="text" value="2022"/>
Cobertura	<input type="text" value="Estatal"/>	Frecuencia de Medición	<input type="text" value="Anual"/>		

Desagregado meta valor por género

Parámetros de semaforización		Meta Institucional	Meta Valor	Unidad de medida (meta valor)	Hombre	Mujer
<input type="text" value="130"/>	<input type="text" value="80.00"/>	<input type="text" value="100%"/>	<input type="text" value="12"/>	<input type="text" value="Posición"/>	<input type="text" value="0.00"/>	<input type="text" value="0.00"/>
<input type="text" value="79.99"/>	<input type="text" value="60.00"/>	Sentido del Indicador	Línea Base (meta valor)	Año (Línea base)		
<input type="text" value="59.99"/>	<input type="text" value="0"/>	<input type="text" value="Descendente"/>	<input type="text" value="12"/>	<input type="text" value="2021"/>		

Variables del Indicador

Nombre de la Variable	Unidad de medida	Tipo de Acumulación
Posición en PIB per cápita (realizado)	<input type="text" value="Posición"/>	<input type="text" value="Valor presente"/>
Posición en PIB per cápita (programado)	<input type="text" value="Posición"/>	<input type="text" value="Valor presente"/>

Fuente de Información
Instituto de Información Estadística y Geográfica del Estado de Jalisco (IIEG) con datos de INEGI (Sistema de Cuentas Nacionales de México, PIB por entidad federativa a precios corrientes 2020), la Encuesta Nacional de Empleo (ENOE) (Indicadores Estratégicos de Ocupación y Empleo por Entidad federativa, Población total 2020) y el Banco de México (Banxico, Principales Indicadores, Mercado Cambiario, Tipo de Cambio Fix, 2020), (último dato publicado en diciembre de 2021).

Medios de verificación

Supuestos

Observaciones

Id_mir

- 1 El presente documento despliega la información perteneciente a los indicadores estratégicos y gestión de aquellos programas presupuestarios que proveen de bienes y servicios que generan valor público a la ciudadanía jalisciense
- 2 Se muestra el número del Componente relacionado con el indicador.

GOBIERNO DEL ESTADO DE JALISCO PRESUPUESTO DE EGRESOS PARA EL EJERCICIO FISCAL 2023 Ficha Técnica de Indicador

Sistema de Evaluación del Desempeño (SED)

Gobierno del Estado de Jalisco Secretaría de la Hacienda Pública

Datos del Programa

Jalisco Crece Comercio Exterior

Eje: Desarrollo y crecimiento económico Tema: Industria, Comercio y Servicios

¿Quién gasta?

07	Unidad Presupuestal	000	Unidad Responsable	00665	Unidad Ejecutora del Gasto
	Secretaría de Desarrollo Económico		Secretaría de Desarrollo Económico		Dirección General de Comercio Exterior

¿Para qué se gasta?

Finalidad	Función	Subfunción
Desarrollo Económico	Asuntos Económicos, Comerciales y Laborales en General	Asuntos Económicos y Comerciales en General

Presupuesto asignado al Programa Presupuestario

Monto

Objetivos

Nivel	Clave Componente	Resumen Narrativo
Propósito		Los sectores económicos incrementan su nivel de especialización y la productividad de las mipymes, con la finalidad de atraer mayor inversión y generar más empleos en la entidad, con énfasis en el interior del estado.

Datos del Indicador

Denominación	Método de cálculo
Participación en exportaciones totales nacionales	$(\text{Participación en exportaciones totales nacionales (Realizado)} / \text{Participación en exportaciones totales nacionales (Programado)}) * 100$

Descripción del Indicador
Este indicador se refiere a la participación porcentual de las exportaciones de Jalisco sobre las exportaciones a nivel nacional.

Tipo de Indicador	Estratégico	Dimensión del Indicador	Eficacia	Año de Medición del Resultado	2022
Cobertura	Estatál	Frecuencia de Medición	Anual		

Parámetros de semaforización						Desagregado meta valor por género				
0	59.99	60.00	79.99	80.00	130	Meta Institucional	Meta Valor	Unidad de medida (meta valor)	Hombre	Mujer
■	■	■	■	■	■	100%	5	Porcentaje	0.00	0.00
						Sentido del Indicador	Línea Base (meta valor)	Año (Línea base)		
						Ascendente	5	2021		

Variables del Indicador

Nombre de la Variable	Unidad de medida	Tipo de Acumulación
Participación en exportaciones totales nacionales (realizado)	Porcentaje	Valor presente
Participación en exportaciones totales nacionales (programado)	Porcentaje	Valor presente

Fuente de Información

Medios de verificación

Supuestos

Observaciones

Id_mir

- 1 El presente documento despliega la información perteneciente a los indicadores estratégicos y gestión de aquellos programas presupuestarios que proveen de bienes y servicios que generan valor público a la ciudadanía jalisciense
- 2 Se muestra el número del Componente relacionado con el indicador.

GOBIERNO DEL ESTADO DE JALISCO
PRESUPUESTO DE EGRESOS PARA EL EJERCICIO FISCAL 2023
Ficha Técnica de Indicador

Sistema de Evaluación del Desempeño (SED)

Gobierno del Estado de Jalisco Secretaría de la Hacienda Pública

Datos del Programa

Jalisco Crece Comercio Exterior

Eje: Desarrollo y crecimiento económico Tema: Industria, Comercio y Servicios

¿Quién gasta?

07	Unidad Presupuestal	000	Unidad Responsable	00665	Unidad Ejecutora del Gasto
	Secretaría de Desarrollo Económico		Secretaría de Desarrollo Económico		Dirección General de Comercio Exterior

¿Para qué se gasta?

Finalidad	Función	Subfunción
Desarrollo Económico	Asuntos Económicos, Comerciales y Laborales en General	Asuntos Económicos y Comerciales en General

Presupuesto asignado al Programa Presupuestario

Monto

Objetivos

Nivel	Clave Componente	Resumen Narrativo
Componente	C1	Apoyos otorgados a unidades económicas para la promoción internacional de productos y/o servicios de Jalisco.


Datos del Indicador

Denominación	Método de cálculo
Total de apoyos para unidades económicas para la promoción internacional de productos y/o servicios de Jalisco.	(Número de proyectos para la promoción internacional de productos y/o servicios de Jalisco. (Realizado) / Número de proyectos para la promoción internacional de productos y/o servicios de Jalisco. (Programado))*100

Descripción del Indicador
Acciones para promover y facilitar el aprovechamiento y la participación de la industria y empresas de servicios en el mercado exterior.

Tipo de Indicador	Estratégico	Dimensión del Indicador	Eficacia	Año de Medición del Resultado	2023
Cobertura	Estatal	Frecuencia de Medición	Semestral		

Desagregado meta valor por género

Parámetros de semaforización						Meta Institucional	Meta Valor	Unidad de medida (meta valor)	Hombre	Mujer
0	59.99	60.00	79.99	80.00	130	100%	12	Proyecto	0.00	0.00
						Sentido del Indicador	Línea Base (meta valor)	Año (Línea base)		
						Ascendente	No disponible	No disponible		

Variables del Indicador

Nombre de la Variable	Unidad de medida	Tipo de Acumulación
Número de proyectos para la promoción internacional de productos y/o servicios de Jalisco. (realizado)	Proyecto	Suma
Número de proyectos para la promoción internacional de productos y/o servicios de Jalisco. (programado)	Proyecto	Suma

Fuente de Información

Medios de verificación

Supuestos

Observaciones

Id_mir

- 1 El presente documento despliega la información perteneciente a los indicadores estratégicos y gestión de aquellos programas presupuestarios que proveen de bienes y servicios que generan valor público a la ciudadanía jalisciense
- 2 Se muestra el número del Componente relacionado con el indicador.

GOBIERNO DEL ESTADO DE JALISCO PRESUPUESTO DE EGRESOS PARA EL EJERCICIO FISCAL 2023

Ficha Técnica de Indicador

Sistema de Evaluación del Desempeño (SED)

Gobierno del Estado de Jalisco Secretaría de la Hacienda Pública

Datos del Programa

Jalisco Crece Comercio Exterior

Eje: Desarrollo y crecimiento económico Tema: Industria, Comercio y Servicios

¿Quién gasta?

07	Unidad Presupuestal	000	Unidad Responsable	00665	Unidad Ejecutora del Gasto
	Secretaría de Desarrollo Económico		Secretaría de Desarrollo Económico		Dirección General de Comercio Exterior

¿Para qué se gasta?

Finalidad	Función	Subfunción
Desarrollo Económico	Asuntos Económicos, Comerciales y Laborales en General	Asuntos Económicos y Comerciales en General

Presupuesto asignado al Programa Presupuestario

Monto

Objetivos

Nivel	Clave Componente	Resumen Narrativo
Componente	C2	Apoyos otorgados a unidades económicas para la competitividad internacional

Datos del Indicador

Denominación	Método de cálculo
Total de apoyos otorgados a unidades económicas para la competitividad internacional	(Número de apoyos otorgados a unidades económicas para la competitividad internacional (Realizado) / Número de apoyos otorgados a unidades económicas para la competitividad internacional (Programado))*100

Descripción del Indicador
Acciones que coadyuvan a preparar a las unidades económicas para el fomento a las exportaciones y en todo lo relacionado con el comercio exterior de Jalisco y de México

Tipo de Indicador	Estratégico	Dimensión del Indicador	Eficacia	Año de Medición del Resultado	2023
Cobertura	Estatad	Frecuencia de Medición	Semestral		

Desagregado meta valor por género						
Parámetros de semaforización			Meta Institucional	Meta Valor	Unidad de medida (meta valor)	Desagregado meta valor por género
0	59.99	60.00	79.99	80.00	130	100%
0	59.99	60.00	79.99	80.00	130	10
			Sentido del Indicador	Línea Base (meta valor)	Unidad de medida (meta valor)	Año (Línea base)
			Ascendente	No disponible	Proyecto	No disponible
			Ascendente	No disponible	0.00	0.00
			Ascendente	No disponible	0.00	0.00

Variables del Indicador

Nombre de la Variable	Unidad de medida	Tipo de Acumulación
Número de apoyos otorgados a unidades económicas para la competitividad internacional (realizado)	Proyecto	Suma
Número de apoyos otorgados a unidades económicas para la competitividad internacional (programado)	Proyecto	Suma

Fuente de Información Sistema de información de proyectos de la SEDECO - SIGA
Medios de verificación Actas de Comité del programa

Supuestos Las Personas Físicas y Jurídicas/Morales con actividad empresarial, Organismos Empresariales, Organismos Públicos Descentralizados, Asociaciones Civiles, Sociedades Civiles requieren apoyo económico para la competitividad internacional.

Observaciones
 Id_mir

- 1 El presente documento despliega la información perteneciente a los indicadores estratégicos y gestión de aquellos programas presupuestarios que proveen de bienes y servicios que generan valor público a la ciudadanía jalisciense
- 2 Se muestra el número del Componente relacionado con el indicador.

GOBIERNO DEL ESTADO DE JALISCO
PRESUPUESTO DE EGRESOS PARA EL EJERCICIO FISCAL 2023

Ficha Técnica de Indicador

Sistema de Evaluación del Desempeño (SED)

Gobierno del Estado de Jalisco Secretaría de la Hacienda Pública

Datos del Programa

Jalisco Crece Comercio Exterior

Eje: Desarrollo y crecimiento económico Tema: Industria, Comercio y Servicios

¿Quién gasta?

07	Unidad Presupuestal	000	Unidad Responsable	00665	Unidad Ejecutora del Gasto
	Secretaría de Desarrollo Económico		Secretaría de Desarrollo Económico		Dirección General de Comercio Exterior

¿Para qué se gasta?

Finalidad	Función	Subfunción
Desarrollo Económico	Asuntos Económicos, Comerciales y Laborales en General	Asuntos Económicos y Comerciales en General

Presupuesto asignado al Programa Presupuestario

Monto

Objetivos

Nivel	Clave Componente	Resumen Narrativo
Componente	C3	Apoyos otorgados a las unidades económicas para el Galardón Jalisco a la Exportación

Datos del Indicador

Denominación	Método de cálculo
Total de apoyos otorgados a las unidades económicas para el Galardón Jalisco a la Exportación	(Número de apoyos otorgados Galardón Jalisco a la Exportación (Realizado) / Número de apoyos otorgados Galardón Jalisco a la Exportación (Programado))*100

Descripción del Indicador
Premiar e incentivar a las unidades económica y reconocerlas por su labor en mercados internacionales.

Tipo de Indicador	Estratégico	Dimensión del Indicador	Eficacia	Año de Medición del Resultado	2023
Cobertura	Estatal	Frecuencia de Medición	Anual		

Desagregado meta valor por género

Parámetros de semaforización						Meta Institucional	Meta Valor	Unidad de medida (meta valor)	Hombre	Mujer
0	59.99	60.00	79.99	80.00	130	100%	1	Proyecto	0.00	0.00
						Sentido del Indicador	Línea Base (meta valor)	Año (Línea base)		
						Ascendente	No disponible	No disponible		

Variables del Indicador

Nombre de la Variable	Unidad de medida	Tipo de Acumulación
Número de apoyos otorgados Galardón Jalisco a la Exportación (realizado)	Proyecto	Suma
Número de apoyos otorgados Galardón Jalisco a la Exportación (programado)	Proyecto	Suma

Fuente de Información

Medios de verificación

Supuestos

Observaciones

Id_mir

- 1 El presente documento despliega la información perteneciente a los indicadores estratégicos y gestión de aquellos programas presupuestarios que proveen de bienes y servicios que generan valor público a la ciudadanía jalisciense
- 2 Se muestra el número del Componente relacionado con el indicador.

GOBIERNO DEL ESTADO DE JALISCO PRESUPUESTO DE EGRESOS PARA EL EJERCICIO FISCAL 2023 Ficha Técnica de Indicador

Sistema de Evaluación del Desempeño (SED)						
Gobierno del Estado de Jalisco			Secretaría de la Hacienda Pública			
Datos del Programa						
Jalisco Crece Comercio Exterior						
Eje: Desarrollo y crecimiento económico			Tema: Industria, Comercio y Servicios			
¿Quién gasta?						
07	Unidad Presupuestal	000	Unidad Responsable	00665	Unidad Ejecutora del Gasto	
Secretaría de Desarrollo Económico		Secretaría de Desarrollo Económico		Dirección General de Comercio Exterior		
¿Para qué se gasta?						
Finalidad		Función		Subfunción		
Desarrollo Económico		Asuntos Económicos, Comerciales y Laborales en General		Asuntos Económicos y Comerciales en General		
Presupuesto asignado al Programa Presupuestario						
Monto <input type="text" value="\$21,519,300.00"/>						
Objetivos						
Nivel	Clave Componente	Resumen Narrativo				
Componente	01	Recurso económico utilizado para gastos del programa				
Datos del Indicador						
Denominación			Método de cálculo			
Total de recursos gastados para la operación del programa			(Recursos disponible comercio exterior (Realizado) / Recursos disponible comercio exterior (Programado))*100			
Descripción del Indicador						
Describe el monto utilizado en gastos operativos del programa						
Tipo de Indicador	<input type="text" value="Gestión"/>	Dimensión del Indicador	<input type="text" value="Eficiencia"/>	Año de Medición del Resultado	<input type="text" value="2023"/>	
Cobertura	<input type="text" value="Estatal"/>	Frecuencia de Medición	<input type="text" value="Trimestral"/>			
Desagregado meta valor por género						
Parámetros de semaforización		Meta Institucional	Meta Valor	Unidad de medida (meta valor)	Hombre	Mujer
<input type="text" value="0"/>	<input type="text" value="59.99"/>	<input type="text" value="100%"/>	<input type="text" value="539,400"/>	<input type="text" value="Informe"/>	<input type="text" value="0.00"/>	<input type="text" value="0.00"/>
<input type="text" value="60.00"/>	<input type="text" value="79.99"/>	Sentido del Indicador	Línea Base (meta valor)	Año (Línea base)		
<input type="text" value="80.00"/>	<input type="text" value="130"/>	<input type="text" value="Ascendente"/>	<input type="text" value="No disponible"/>	<input type="text" value="No disponible"/>		
Variables del Indicador						
Nombre de la Variable				Unidad de medida	Tipo de Acumulación	
Recursos disponible comercio exterior (realizado)				<input type="text" value="Informe"/>	<input type="text" value="Suma"/>	
Recursos disponible comercio exterior (programado)				<input type="text" value="Informe"/>	<input type="text" value="Suma"/>	
Fuente de Información						
*Información de la Dirección General Administrativa de SEDECO dentro del Sistema Integral de Información Financiera *						
Medios de verificación						
Reportes administrativos generados por la Dirección General Administrativa mediante la plataforma SIIF						
Supuestos						
Existen interesados en acceder a los apoyos						
Observaciones						
Id_mir						
<input type="text" value="39973"/>						
1	El presente documento despliega la información perteneciente a los indicadores estratégicos y gestión de aquellos programas presupuestarios que proveen de bienes y servicios que generan valor público a la ciudadanía jalisciense					
2	Se muestra el número del Componente relacionado con el indicador.					

GOBIERNO DEL ESTADO DE JALISCO PRESUPUESTO DE EGRESOS PARA EL EJERCICIO FISCAL 2023 Ficha Técnica de Indicador

Sistema de Evaluación del Desempeño (SED)

Gobierno del Estado de Jalisco Secretaría de la Hacienda Pública

Datos del Programa

Jalisco Crece Comercio Interno

Eje: Desarrollo y crecimiento económico Tema: Industria, Comercio y Servicios

¿Quién gasta?

07	Unidad Presupuestal	000	Unidad Responsable	00664	Unidad Ejecutora del Gasto
	Secretaría de Desarrollo Económico		Secretaría de Desarrollo Económico		Dirección General de Comercio Interno

¿Para qué se gasta?

Finalidad	Función	Subfunción
Desarrollo Económico	Asuntos Económicos, Comerciales y Laborales en General	Asuntos Económicos y Comerciales en General

Presupuesto asignado al Programa Presupuestario

Monto

Objetivos

Nivel	Clave Componente	Resumen Narrativo
Fin		Contribuir a consolidar a Jalisco como líder nacional en aportación de valor económico y social, mediante el acceso incluyente de las personas a los beneficios de la integración de la ciencia y la tecnología, de la tecnificación y especialización de sectores clave y el impulso al capital humano, haciendo un uso responsable y democrático de los recursos naturales de todas las regiones del estado.

Datos del Indicador

Denominación	Método de cálculo
Posición en el Índice de Competitividad Estatal del IMCO	(Posición en el Índice de Competitividad Estatal del IMCO (Realizado)/Posición en el Índice de Competitividad Estatal del IMCO (Programado))*100

Descripción del Indicador
El indicador mide la posición de los estados en el Índice de Competitividad Estatal (ICE)_x000D_. El ICE mide la capacidad de los estados para forjar, atraer y retener talento e inversiones. Un estado competitivo es aquel que de modo consistente resulta atractivo para el talento y la inversión, lo que se traduce en mayor productividad y bienestar para sus habitantes. Para medir esto, el Índice evalúa tanto las capacidades estructurales como coyunturales de los estados. El ICE está compuesto por indicadores, categorizados en 10 subíndices que evalúan distintas dimensiones de la competitividad de los 32 estados del país.

Tipo de Indicador	Estratégico	Dimensión del Indicador	Eficacia	Año de Medición del Resultado	2022
Cobertura	Estatal	Frecuencia de Medición	Anual		

Desagregado meta valor por género						
Parámetros de semaforización		Meta Institucional	Meta Valor	Unidad de medida (meta valor)	Hombre	Mujer
130	80.00	100%	5	Posición	0.00	0.00
79.99	60.00	Sentido del Indicador	Línea Base (meta valor)	Año (Línea base)		
59.99	0	Descendente	5	2021		

Variables del Indicador

Nombre de la Variable	Unidad de medida	Tipo de Acumulación
Posición en el Índice de Competitividad Estatal del IMCO (realizado)	Posición	Valor presente
Posición en el Índice de Competitividad Estatal del IMCO (programado)	Posición	Valor presente

Fuente de Información	IMCO. Índice de Competitividad Estatal, 2022.
Medios de verificación	
Supuestos	
Observaciones	
Id_mir	39789

- 1 El presente documento despliega la información perteneciente a los indicadores estratégicos y gestión de aquellos programas presupuestarios que proveen de bienes y servicios que generan valor público a la ciudadanía jalisciense
- 2 Se muestra el número del Componente relacionado con el indicador.

GOBIERNO DEL ESTADO DE JALISCO PRESUPUESTO DE EGRESOS PARA EL EJERCICIO FISCAL 2023 Ficha Técnica de Indicador

Sistema de Evaluación del Desempeño (SED)				
Gobierno del Estado de Jalisco		Secretaría de la Hacienda Pública		
Datos del Programa				
Jalisco Crece Comercio Interno				
Eje: Desarrollo y crecimiento económico		Tema: Industria, Comercio y Servicios		
¿Quién gasta?				
07	Unidad Presupuestal	000	Unidad Responsable	00664
Secretaría de Desarrollo Económico		Secretaría de Desarrollo Económico		Dirección General de Comercio Interno
¿Para qué se gasta?				
Finalidad		Función		Subfunción
Desarrollo Económico		Asuntos Económicos, Comerciales y Laborales en General		Asuntos Económicos y Comerciales en General
Presupuesto asignado al Programa Presupuestario				
Monto \$35,150,000.00				
Objetivos				
Nivel	Clave Componente	Resumen Narrativo		
Propósito		Los sectores económicos incrementan su nivel de especialización y la productividad de las mipymes, con la finalidad de atraer mayor inversión y generar más empleos en la entidad, con énfasis en el interior del estado.		
Datos del Indicador				
Denominación		Método de cálculo		
Posición en el Subíndice Sectores Precusores del Índice de Competitividad, IMCO		(Posición en el Subíndice Sectores Precusores del Índice de Competitividad, IMCO (Realizado)/Posición en el Subíndice Sectores Precusores del Índice de Competitividad, IMCO (Programado))*100		
Descripción del Indicador				
Según la fuente oficial (IMCO), esta variable es un índice que se construye mediante los sistemas que lideran el crecimiento y desarrollo de una economía, en una región. Considera variables tales como la telefonía fija y móvil; internet, telecomunicaciones; transporte, infraestructura terrestre, así como información sobre el sistema financiero. Esta variable se muestra como el lugar que ocupa Jalisco a nivel nacional.				
Tipo de Indicador	Estratégico	Dimensión del Indicador	Eficacia	Año de Medición del Resultado
Cobertura	Estatal	Frecuencia de Medición	Anual	2022
Desagregado meta valor por género				
Parámetros de semaforización		Meta Institucional	Meta Valor	Unidad de medida (meta valor)
130	80.00	100%	2	Posición
79.99	60.00	Sentido del Indicador	Línea Base (meta valor)	Año (Línea base)
59.99	0	Descendente	2	2021
Variables del Indicador				
Nombre de la Variable		Unidad de medida	Tipo de Acumulación	
Posición en el Subíndice Sectores Precusores del Índice de Competitividad, IMCO (realizado)		Posición	Valor presente	
Posición en el Subíndice Sectores Precusores del Índice de Competitividad, IMCO (programado)		Posición	Valor presente	
Fuente de Información				
IMCO; Instituto Mexicano para la Competitividad, A.C. Índice de Competitividad Estatal 2022.				
Medios de verificación				
Supuestos				
Observaciones				
Id_mir				
39790				
1 El presente documento despliega la información perteneciente a los indicadores estratégicos y gestión de aquellos programas presupuestarios que proveen de bienes y servicios que generan valor público a la ciudadanía jalisciense				
2 Se muestra el número del Componente relacionado con el indicador.				

GOBIERNO DEL ESTADO DE JALISCO
PRESUPUESTO DE EGRESOS PARA EL EJERCICIO FISCAL 2023
Ficha Técnica de Indicador

Sistema de Evaluación del Desempeño (SED)

Gobierno del Estado de Jalisco Secretaría de la Hacienda Pública

Datos del Programa

Jalisco Crece Comercio Interno

Eje: Desarrollo y crecimiento económico Tema: Industria, Comercio y Servicios

¿Quién gasta?

07	Unidad Presupuestal	000	Unidad Responsable	00664	Unidad Ejecutora del Gasto
Secretaría de Desarrollo Económico		Secretaría de Desarrollo Económico		Dirección General de Comercio Interno	

¿Para qué se gasta?

Finalidad	Función	Subfunción
Desarrollo Económico	Asuntos Económicos, Comerciales y Laborales en General	Asuntos Económicos y Comerciales en General

Presupuesto asignado al Programa Presupuestario

Monto

Objetivos

Nivel	Clave Componente	Resumen Narrativo
Componente	C1	Apoyos otorgados a los Municipios, Secretarías, Organismos Públicos Descentralizados, Personas Físicas y Jurídicas o Morales

Datos del Indicador

Denominación	Método de cálculo
Total de apoyos para Municipios, Secretarías, Organismos Públicos Descentralizados, Personas Físicas y Jurídicas o Morales	(Número de apoyos otorgados para aumentar la competitividad en las regiones del estado de Jalisco (Realizado) / Número de apoyos otorgados para aumentar la competitividad en las regiones del estado de Jalisco (Programado))*100

Descripción del Indicador
Describe las acciones que coadyuvan a combatir la desaceleración económica, acelerando el ritmo de crecimiento económico en las regiones del estado de Jalisco

Tipo de Indicador	<input type="text" value="Estratégico"/>	Dimensión del Indicador	<input type="text" value="Eficacia"/>	Año de Medición del Resultado	<input type="text" value="2023"/>
Cobertura	<input type="text" value="Estatal"/>	Frecuencia de Medición	<input type="text" value="Semestral"/>		

Desagregado meta valor por género

Parámetros de semaforización						Meta Institucional	Meta Valor	Unidad de medida (meta valor)	Hombre	Mujer
0	59.99	60.00	79.99	80.00	130	100%	8	Proyecto	0.00	0.00
						Sentido del Indicador	Línea Base (meta valor)	Año (Línea base)		
						<input type="text" value="Ascendente"/>	<input type="text" value="No disponible"/>	<input type="text" value="No disponible"/>		

Variables del Indicador

Nombre de la Variable	Unidad de medida	Tipo de Acumulación
Número de apoyos otorgados para aumentar la competitividad en las regiones del estado de Jalisco (realizado)	Proyecto	Suma
Número de apoyos otorgados para aumentar la competitividad en las regiones del estado de Jalisco (programado)	Proyecto	Suma

Fuente de Información

Medios de verificación

Supuestos

Observaciones

Id_mir

- 1 El presente documento despliega la información perteneciente a los indicadores estratégicos y gestión de aquellos programas presupuestarios que proveen de bienes y servicios que generan valor público a la ciudadanía jalisciense
- 2 Se muestra el número del Componente relacionado con el indicador.

GOBIERNO DEL ESTADO DE JALISCO PRESUPUESTO DE EGRESOS PARA EL EJERCICIO FISCAL 2023 Ficha Técnica de Indicador

Sistema de Evaluación del Desempeño (SED)						
Gobierno del Estado de Jalisco			Secretaría de la Hacienda Pública			
Datos del Programa						
Jalisco Crece Comercio Interno						
Eje: Desarrollo y crecimiento económico			Tema: Industria, Comercio y Servicios			
¿Quién gasta?						
07	Unidad Presupuestal	000	Unidad Responsable	00664	Unidad Ejecutora del Gasto	
Secretaría de Desarrollo Económico		Secretaría de Desarrollo Económico		Dirección General de Comercio Interno		
¿Para qué se gasta?						
Finalidad		Función		Subfunción		
Desarrollo Económico		Asuntos Económicos, Comerciales y Laborales en General		Asuntos Económicos y Comerciales en General		
Presupuesto asignado al Programa Presupuestario						
Monto <input type="text" value="\$35,150,000.00"/>						
Objetivos						
Nivel	Clave Componente	Resumen Narrativo				
Componente	C2	Apoyos otorgados a Municipios, Secretarías, Organismos Públicos Descentralizados, Personas Físicas y Jurídicas o Morales para promover productos o servicios en exposiciones, ferias y eventos similares				
Datos del Indicador						
Denominación			Método de cálculo			
Total de apoyos para Municipios, Secretarías, Organismos Públicos Descentralizados, Personas Físicas y Jurídicas o Morales para promover productos o servicios			$(\text{Número de apoyos otorgados para promover productos o servicios en exposiciones, ferias y eventos similares (Realizado)} / \text{Número de apoyos otorgados para promover productos o servicios en exposiciones, ferias y eventos similares (Programado)}) * 100$			
Descripción del Indicador						
Describe el monto de recurso aprobado para Municipios, Secretarías, Organismos Públicos Descentralizados, Personas Físicas y Jurídicas o Morales para promover productos o servicios en exposiciones, ferias y eventos similares						
Tipo de Indicador	<input type="text" value="Estratégico"/>	Dimensión del Indicador	<input type="text" value="Eficacia"/>	Año de Medición del Resultado	<input type="text" value="2023"/>	
Cobertura	<input type="text" value="Estatal"/>	Frecuencia de Medición	<input type="text" value="Semestral"/>			
Desagregado meta valor por género						
Parámetros de semaforización		Meta Institucional	Meta Valor	Unidad de medida (meta valor)	Hombre	Mujer
0	59.99	60.00	79.99	80.00	130	
		Sentido del Indicador	Línea Base (meta valor)	Año (Línea base)		
		<input type="text" value="Ascendente"/>	<input type="text" value="No disponible"/>	<input type="text" value="No disponible"/>		
Variables del Indicador						
Nombre de la Variable			Unidad de medida	Tipo de Acumulación		
Número de apoyos otorgados para promover productos o servicios en exposiciones, ferias y eventos similares (realizado)			<input type="text" value="Proyecto"/>	<input type="text" value="Suma"/>		
Número de apoyos otorgados para promover productos o servicios en exposiciones, ferias y eventos similares (programado)			<input type="text" value="Proyecto"/>	<input type="text" value="Suma"/>		
Fuente de Información	<input type="text" value="Sistema de información de proyectos de la SEDECO - SIGA"/>					
Medios de verificación	<input type="text" value="Actas de comité del programa"/>					
Supuestos	Los Municipios, Secretarías, Organismos Públicos Descentralizados, Personas Físicas y Jurídicas o Morales requieren apoyo económico para promover productos o servicios en exposiciones, ferias y eventos similares					
Observaciones	<input type="text"/>					
Id_mir	<input type="text" value="39794"/>					

- 1 El presente documento despliega la información perteneciente a los indicadores estratégicos y gestión de aquellos programas presupuestarios que proveen de bienes y servicios que generan valor público a la ciudadanía jalisciense
- 2 Se muestra el número del Componente relacionado con el indicador.

GOBIERNO DEL ESTADO DE JALISCO
PRESUPUESTO DE EGRESOS PARA EL EJERCICIO FISCAL 2023
Ficha Técnica de Indicador

Sistema de Evaluación del Desempeño (SED)

Gobierno del Estado de Jalisco Secretaría de la Hacienda Pública

Datos del Programa

Jalisco Crece Comercio Interno

Eje: Desarrollo y crecimiento económico Tema: Industria, Comercio y Servicios

¿Quién gasta?

07	Unidad Presupuestal	000	Unidad Responsable	00664	Unidad Ejecutora del Gasto
	Secretaría de Desarrollo Económico		Secretaría de Desarrollo Económico		Dirección General de Comercio Interno

¿Para qué se gasta?

Finalidad	Función	Subfunción
Desarrollo Económico	Asuntos Económicos, Comerciales y Laborales en General	Asuntos Económicos y Comerciales en General

Presupuesto asignado al Programa Presupuestario

Monto

Objetivos

Nivel	Clave Componente	Resumen Narrativo
Componente	01	Recurso económico utilizado para gastos del programa


Datos del Indicador

Denominación	Método de cálculo
Total de recursos gastados para la operación del programa	$(\text{Recurso gastado (Realizado)} / \text{Recurso gastado (Programado)}) * 100$

Descripción del Indicador
Describe el monto utilizado en gastos operativos del programa

Tipo de Indicador	Gestión	Dimensión del Indicador	Eficiencia	Año de Medición del Resultado	2023
Cobertura	Estatal	Frecuencia de Medición	Trimestral		

Desagregado meta valor por género

Parámetros de semaforización						Meta Institucional	Meta Valor	Unidad de medida (meta valor)	Hombre	Mujer
0	59.99	60.00	79.99	80.00	130	100%	587,000	Pesos	0.00	0.00
						Sentido del Indicador	Línea Base (meta valor)	Año (Línea base)		
						Ascendente	No disponible	No disponible		

Variables del Indicador

Nombre de la Variable	Unidad de medida	Tipo de Acumulación
Recurso gastado (realizado)	Pesos	Suma
Recurso gastado (programado)	Pesos	Suma

Fuente de Información

Medios de verificación

Supuestos

Observaciones

Id_mir

- 1 El presente documento despliega la información perteneciente a los indicadores estratégicos y gestión de aquellos programas presupuestarios que proveen de bienes y servicios que generan valor público a la ciudadanía jalisciense
- 2 Se muestra el número del Componente relacionado con el indicador.

GOBIERNO DEL ESTADO DE JALISCO PRESUPUESTO DE EGRESOS PARA EL EJERCICIO FISCAL 2023

Ficha Técnica de Indicador

Sistema de Evaluación del Desempeño (SED)

Gobierno del Estado de Jalisco Secretaría de la Hacienda Pública

Datos del Programa

Emprendimiento y Desarrollo Empresarial

Eje: Desarrollo y crecimiento económico Tema: Industria, Comercio y Servicios

¿Quién gasta?

07	Unidad Presupuestal	000	Unidad Responsable	00184	Unidad Ejecutora del Gasto
	Secretaría de Desarrollo Económico		Secretaría de Desarrollo Económico		Dirección General de Desarrollo Empresarial y Atracción de Inversión

¿Para qué se gasta?

Finalidad	Función	Subfunción
Desarrollo Económico	Asuntos Económicos, Comerciales y Laborales en General	Asuntos Económicos y Comerciales en General

Presupuesto asignado al Programa Presupuestario

Monto \$15,483,300.00

Objetivos

Nivel	Clave Componente	Resumen Narrativo
Fin		Contribuir a consolidar a Jalisco como líder nacional en aportación de valor económico y social, mediante el acceso incluyente de las personas a los beneficios de la integración de la ciencia y la tecnología, de la tecnificación y especialización de sectores clave y el impulso al capital humano, haciendo un uso responsable y democrático de los recursos naturales de todas las regiones del estado.

Datos del Indicador

Denominación	Método de cálculo
Posición en el Índice de Competitividad Estatal del IMCO	$(\text{Posición en el Índice de Competitividad Estatal del IMCO (Realizado)} / \text{Posición en el Índice de Competitividad Estatal del IMCO (Programado)}) * 100$

Descripción del Indicador
El indicador mide la posición de los estados en el Índice de Competitividad Estatal (ICE)_x000D_. El ICE mide la capacidad de los estados para forjar, atraer y retener talento e inversiones. Un estado competitivo es aquel que de modo consistente resulta atractivo para el talento y la inversión, lo que se traduce en mayor productividad y bienestar para sus habitantes_x000D_. Para medir esto, el Índice evalúa tanto las capacidades estructurales como coyunturales de los estados. El ICE está compuesto por indicadores, categorizados en 10 subíndices que evalúan distintas dimensiones de la competitividad de los 32 estados del país.

Tipo de Indicador	Estratégico	Dimensión del Indicador	Eficacia	Año de Medición del Resultado	2022
Cobertura	Estatal	Frecuencia de Medición	Anual		

Parámetros de semaforización	Meta Institucional	Meta Valor	Unidad de medida (meta valor)	Desagregado meta valor por género	
	100%	5	Posición	Hombre	Mujer
<div style="display: flex; justify-content: space-around; align-items: center;"> 130 80.00 79.99 60.00 59.99 0 </div> <div style="display: flex; justify-content: space-around; align-items: center; margin-top: 5px;"> </div>	Sentido del Indicador	Línea Base (meta valor)	Año (Línea base)		
	Descendente	5	2021		

Variables del Indicador

Nombre de la Variable	Unidad de medida	Tipo de Acumulación
Posición en el Índice de Competitividad Estatal del IMCO (realizado)	Posición	Valor presente
Posición en el Índice de Competitividad Estatal del IMCO (programado)	Posición	Valor presente

Fuente de Información	IMCO, Índice de Competitividad Estatal, 2022.
Medios de verificación	
Supuestos	
Observaciones	
Id_mir	39843

- 1 El presente documento despliega la información perteneciente a los indicadores estratégicos y gestión de aquellos programas presupuestarios que proveen de bienes y servicios que generan valor público a la ciudadanía jalisciense
- 2 Se muestra el número del Componente relacionado con el indicador.

GOBIERNO DEL ESTADO DE JALISCO
PRESUPUESTO DE EGRESOS PARA EL EJERCICIO FISCAL 2023

Ficha Técnica de Indicador

Sistema de Evaluación del Desempeño (SED)

Gobierno del Estado de Jalisco		Secretaría de la Hacienda Pública	
Datos del Programa			
Emprendimiento y Desarrollo Empresarial			
Eje: Desarrollo y crecimiento económico		Tema: Industria, Comercio y Servicios	
¿Quién gasta?			
07	Unidad Presupuestal	000	Unidad Responsable
00184		Unidad Ejecutora del Gasto	
Secretaría de Desarrollo Económico		Dirección General de Desarrollo Empresarial y Atracción de Inversión	
¿Para qué se gasta?			
Finalidad		Función	
Subfunción			
Desarrollo Económico		Asuntos Económicos, Comerciales y Laborales en General	
		Asuntos Económicos y Comerciales en General	
Presupuesto asignado al Programa Presupuestario			
Monto		\$15,483,300.00	
Objetivos			
Nivel	Clave Componente	Resumen Narrativo	
Propósito		Los sectores económicos incrementan su nivel de especialización y la productividad de las mipymes, con la finalidad de atraer mayor inversión y generar más empleos en la entidad, con énfasis en el interior del estado.	
Datos del Indicador			
Denominación		Método de cálculo	
Posición en el Subíndice Sectores Precusores del Índice de Competitividad, IMCO		$(\text{Posición en el Subíndice Sectores Precusores del Índice de Competitividad, IMCO (Realizado)} / \text{Posición en el Subíndice Sectores Precusores del Índice de Competitividad, IMCO (Programado)}) * 100$	
Descripción del Indicador			
Según la fuente oficial (IMCO), esta variable es un índice que se construye mediante los sistemas que lideran el crecimiento y desarrollo de una economía, en una región. Considera variables tales como la telefonía fija y móvil; internet, telecomunicaciones; transporte, infraestructura terrestre, así como información sobre el sistema financiero. Esta variable se muestra como el lugar que ocupa Jalisco a nivel nacional.			
Tipo de Indicador		Dimensión del Indicador	
Estratégico		Eficacia	
Cobertura		Frecuencia de Medición	
Estatal		Anual	
		Año de Medición del Resultado	
		2022	
Desagregado meta valor por género			
Parámetros de semaforización		Meta Institucional	Meta Valor
130	80.00	100%	2
79.99	60.00	Sentido del Indicador	Línea Base (meta valor)
59.99	0	Descendente	2
		Unidad de medida (meta valor)	Año (Línea base)
		Posición	2021
		Hombre	Mujer
		0.00	0.00
Variables del Indicador			
Nombre de la Variable		Unidad de medida	Tipo de Acumulación
Posición en el Subíndice Sectores Precusores del Índice de Competitividad, IMCO (realizado)		Posición	Valor presente
Posición en el Subíndice Sectores Precusores del Índice de Competitividad, IMCO (programado)		Posición	Valor presente
Fuente de Información			
IMCO; Instituto Mexicano para la Competitividad, A.C. Índice de Competitividad Estatal 2022.			
Medios de verificación			
Supuestos			
Observaciones			
Id_mir		39844	

- 1 El presente documento despliega la información perteneciente a los indicadores estratégicos y gestión de aquellos programas presupuestarios que proveen de bienes y servicios que generan valor público a la ciudadanía jalisciense
- 2 Se muestra el número del Componente relacionado con el indicador.

GOBIERNO DEL ESTADO DE JALISCO PRESUPUESTO DE EGRESOS PARA EL EJERCICIO FISCAL 2023 Ficha Técnica de Indicador

Sistema de Evaluación del Desempeño (SED)

Gobierno del Estado de JaliscoSecretaría de la Hacienda Pública

Datos del Programa

Emprendimiento y Desarrollo Empresarial

Eje: Desarrollo y crecimiento económicoTema: Industria, Comercio y Servicios

¿Quién gasta?

07	Unidad Presupuestal	000	Unidad Responsable	00184	Unidad Ejecutora del Gasto
Secretaría de Desarrollo Económico		Secretaría de Desarrollo Económico		Dirección General de Desarrollo Empresarial y Atracción de Inversión	

¿Para qué se gasta?

Finalidad	Función	Subfunción
Desarrollo Económico	Asuntos Económicos, Comerciales y Laborales en General	Asuntos Económicos y Comerciales en General

Presupuesto asignado al Programa Presupuestario

Monto\$15,483,300.00

Objetivos

Nivel	Clave Componente	Resumen Narrativo
Componente	C2	Apoyos otorgados a las micro y pequeñas empresas del estado de Jalisco

Datos del Indicador

Denominación Total de apoyos otorgados a las micro y pequeñas empresas del estado de Jalisco	Método de cálculo (Número de apoyos otorgados MyPes para aumentar su competitividad y productividad (Realizado) / Número de apoyos otorgados MyPes para aumentar su competitividad y productividad (Programado))*100
--	--

Descripción del Indicador
Acciones para incrementar la competitividad y fortalecer la operación de las micro y pequeñas empresas del estado de Jalisco con el fin de aumentar su competitividad y productividad

Tipo de Indicador	Gestión	Dimensión del Indicador	Eficacia	Año de Medición del Resultado	2023
Cobertura	Estatal	Frecuencia de Medición	Semestral		

Desagregado meta valor por género

Parámetros de semaforización						Meta Institucional	Meta Valor	Unidad de medida (meta valor)	Hombre	Mujer
0	59.99	60.00	79.99	80.00	130	100%	60	Proyecto	0.00	0.00
						Sentido del Indicador	Línea Base (meta valor)	Año (Línea base)		
						Ascendente	No disponible	No disponible		

Variables del Indicador

Nombre de la Variable	Unidad de medida	Tipo de Acumulación
Número de apoyos otorgados MyPes para aumentar su competitividad y productividad (realizado)	Proyecto	Suma
Número de apoyos otorgados MyPes para aumentar su competitividad y productividad (programado)	Proyecto	Suma

Fuente de Información Registro de beneficiarios apoyados de la Dirección General Administrativa de SEDECO

Medios de verificación Actas de comité del programa

Supuestos Las micro y pequeña empresas requieren apoyo económico para incrementar su productividad

Observaciones

Id_mir 39913

- 1 El presente documento despliega la información perteneciente a los indicadores estratégicos y gestión de aquellos programas presupuestarios que proveen de bienes y servicios que generan valor público a la ciudadanía jalisciense
- 2 Se muestra el número del Componente relacionado con el indicador.

GOBIERNO DEL ESTADO DE JALISCO
PRESUPUESTO DE EGRESOS PARA EL EJERCICIO FISCAL 2023

Ficha Técnica de Indicador

Sistema de Evaluación del Desempeño (SED)

Gobierno del Estado de Jalisco Secretaría de la Hacienda Pública

Datos del Programa

Emprendimiento y Desarrollo Empresarial

Eje: Desarrollo y crecimiento económico Tema: Industria, Comercio y Servicios

¿Quién gasta?

07	Unidad Presupuestal	000	Unidad Responsable	00184	Unidad Ejecutora del Gasto
	Secretaría de Desarrollo Económico		Secretaría de Desarrollo Económico		Dirección General de Desarrollo Empresarial y Atracción de Inversión

¿Para qué se gasta?

Finalidad	Función	Subfunción
Desarrollo Económico	Asuntos Económicos, Comerciales y Laborales en General	Asuntos Económicos y Comerciales en General

Presupuesto asignado al Programa Presupuestario

Monto

Objetivos

Nivel	Clave Componente	Resumen Narrativo
Componente	C1	Apoyos otorgados al Ecosistema Emprendedor del estado de Jalisco

Datos del Indicador

Denominación	Método de cálculo
Total de apoyos otorgados al Ecosistema Emprendedor del estado de Jalisco	$(\text{Número de apoyos otorgados al Ecosistema Emprendedor del estado de Jalisco. (Realizado)} / \text{Número de apoyos otorgados al Ecosistema Emprendedor del estado de Jalisco. (Programado)}) * 100$

Descripción del Indicador
Acciones para incrementar la competitividad y fortalecer la operación del Ecosistema del Emprendedor del estado de Jalisco con el fin de apoyar proyectos emprendedores de alto impacto

Tipo de Indicador	Estratégico	Dimensión del Indicador	Eficacia	Año de Medición del Resultado	2023
Cobertura	Estatad	Frecuencia de Medición	Semestral		

Desagregado meta valor por género

	Meta Institucional	Meta Valor	Unidad de medida (meta valor)	Hombre	Mujer						
Parámetros de semaforización	100%	7	Proyecto	0.00	0.00						
<table style="display: inline-table; border: none;"> <tr> <td style="width: 20px; height: 20px; background-color: red; margin-right: 5px;"></td> <td style="width: 20px; height: 20px; background-color: red; margin-right: 5px;"></td> <td style="width: 20px; height: 20px; background-color: yellow; margin-right: 5px;"></td> <td style="width: 20px; height: 20px; background-color: yellow; margin-right: 5px;"></td> <td style="width: 20px; height: 20px; background-color: green; margin-right: 5px;"></td> <td style="width: 20px; height: 20px; background-color: green;"></td> </tr> </table>							Sentido del Indicador	Línea Base (meta valor)	Año (Línea base)		
	Ascendente	No disponible	No disponible								

Variables del Indicador

Nombre de la Variable	Unidad de medida	Tipo de Acumulación
Número de apoyos otorgados al Ecosistema Emprendedor del estado de Jalisco. (realizado)	Proyecto	Suma
Número de apoyos otorgados al Ecosistema Emprendedor del estado de Jalisco. (programado)	Proyecto	Suma

Fuente de Información

Medios de verificación

Supuestos

Observaciones

Id_mir

- 1 El presente documento despliega la información perteneciente a los indicadores estratégicos y gestión de aquellos programas presupuestarios que proveen de bienes y servicios que generan valor público a la ciudadanía jalisciense
- 2 Se muestra el número del Componente relacionado con el indicador.

GOBIERNO DEL ESTADO DE JALISCO PRESUPUESTO DE EGRESOS PARA EL EJERCICIO FISCAL 2023

Ficha Técnica de Indicador

Sistema de Evaluación del Desempeño (SED)

Gobierno del Estado de JaliscoSecretaría de la Hacienda Pública

Datos del Programa

Emprendimiento y Desarrollo Empresarial

Eje: Desarrollo y crecimiento económicoTema: Industria, Comercio y Servicios

¿Quién gasta?

07	Unidad Presupuestal	000	Unidad Responsable	00184	Unidad Ejecutora del Gasto
Secretaría de Desarrollo Económico		Secretaría de Desarrollo Económico		Dirección General de Desarrollo Empresarial y Atracción de Inversión	

¿Para qué se gasta?

Finalidad	Función	Subfunción
Desarrollo Económico	Asuntos Económicos, Comerciales y Laborales en General	Asuntos Económicos y Comerciales en General

Presupuesto asignado al Programa Presupuestario

Monto \$15,483,300.00

Objetivos

Nivel	Clave Componente	Resumen Narrativo
Componente	01	Recurso económico utilizado para gastos del programa

Datos del Indicador

Denominación	Método de cálculo
Total de recursos gastados para la operación del programa	$(\text{Recursos gastados Desarrollo Empresarial (Realizado)} / \text{Recursos gastados Desarrollo Empresarial (Programado)}) * 100$

Descripción del Indicador
Describe el monto utilizado en gastos operativos del programa

Tipo de Indicador	Gestión	Dimensión del Indicador	Eficiencia	Año de Medición del Resultado	2023
Cobertura	Estatal	Frecuencia de Medición	Trimestral		

Parámetros de semaforización		Meta Institucional	Meta Valor	Unidad de medida (meta valor)	Desagregado meta valor por género	
		100%	363,700	Pesos	Hombre	Mujer
0	59.99	60.00	79.99	80.00	130	
		Sentido del Indicador	Línea Base (meta valor)	Año (Línea base)		
		Ascendente	No disponible	No disponible		

Variables del Indicador

Nombre de la Variable	Unidad de medida	Tipo de Acumulación
Recursos gastados Desarrollo Empresarial (realizado)	Pesos	Suma
Recursos gastados Desarrollo Empresarial (programado)	Pesos	Suma

Fuente de Información "Información de la Dirección General Administrativa de SEDECO dentro del Sistema Integral de Información Financiera"

Medios de verificación Reportes administrativos generados por la Dirección General Administrativa mediante la plataforma SIIF

Supuestos Existen interesados en acceder a los apoyos

Observaciones

Id_mir 39968

- 1 El presente documento despliega la información perteneciente a los indicadores estratégicos y gestión de aquellos programas presupuestarios que proveen de bienes y servicios que generan valor público a la ciudadanía jalisciense
- 2 Se muestra el número del Componente relacionado con el indicador.

GOBIERNO DEL ESTADO DE JALISCO
PRESUPUESTO DE EGRESOS PARA EL EJERCICIO FISCAL 2023

Ficha Técnica de Indicador

Sistema de Evaluación del Desempeño (SED)

Gobierno del Estado de Jalisco Secretaría de la Hacienda Pública

Datos del Programa

Jalisco Crece Cadenas de Proveeduría

Eje: Desarrollo y crecimiento económico Tema: Industria, Comercio y Servicios

¿Quién gasta?

07	Unidad Presupuestal	000	Unidad Responsable	00184	Unidad Ejecutora del Gasto
	Secretaría de Desarrollo Económico		Secretaría de Desarrollo Económico		Dirección General de Desarrollo Empresarial y Atracción de Inversión

¿Para qué se gasta?

Finalidad	Función	Subfunción
Desarrollo Económico	Asuntos Económicos, Comerciales y Laborales en General	Asuntos Económicos y Comerciales en General

Presupuesto asignado al Programa Presupuestario

Monto

Objetivos


Nivel	Clave Componente	Resumen Narrativo
Fin		Contribuir a consolidar a Jalisco como líder nacional en aportación de valor económico y social, mediante el acceso incluyente de las personas a los beneficios de la integración de la ciencia y la tecnología, de la tecnificación y especialización de sectores clave y el impulso al capital humano, haciendo un uso responsable y democrático de los recursos naturales de todas las regiones del estado.

Datos del Indicador

Denominación	Método de cálculo
Posición en el Índice de Competitividad Estatal del IMCO	$(\text{Posición en el Índice de Competitividad Estatal del IMCO (Realizado)} / \text{Posición en el Índice de Competitividad Estatal del IMCO (Programado)}) * 100$

Descripción del Indicador
El indicador mide la posición de los estados en el Índice de Competitividad Estatal (ICE)_x000D_. El ICE mide la capacidad de los estados para forjar, atraer y retener talento e inversiones. Un estado competitivo es aquel que de modo consistente resulta atractivo para el talento y la inversión, lo que se traduce en mayor productividad y bienestar para sus habitantes_x000D_. Para medir esto, el Índice evalúa tanto las capacidades estructurales como coyunturales de los estados. El ICE está compuesto por indicadores, categorizados en 10 subíndices que evalúan distintas dimensiones de la competitividad de los 32 estados del país.

Tipo de Indicador	<input type="text" value="Estratégico"/>	Dimensión del Indicador	<input type="text" value="Eficacia"/>	Año de Medición del Resultado	<input type="text" value="2022"/>
Cobertura	<input type="text" value="Estatal"/>	Frecuencia de Medición	<input type="text" value="Anual"/>		

Parámetros de semaforización		Meta Institucional	Meta Valor	Unidad de medida (meta valor)	Desagregado meta valor por género	
		<input type="text" value="100%"/>	<input type="text" value="5"/>	<input type="text" value="Posición"/>	Hombre	Mujer
<input type="text" value="130"/>	<input type="text" value="80.00"/>	<input type="text" value="79.99"/>	<input type="text" value="60.00"/>	<input type="text" value="59.99"/>	<input type="text" value="0"/>	
		Sentido del Indicador	Línea Base (meta valor)	Año (Línea base)		
		<input type="text" value="Descendente"/>	<input type="text" value="5"/>	<input type="text" value="2021"/>		

Variables del Indicador

Nombre de la Variable	Unidad de medida	Tipo de Acumulación
Posición en el Índice de Competitividad Estatal del IMCO (realizado)	Posición	Valor presente
Posición en el Índice de Competitividad Estatal del IMCO (programado)	Posición	Valor presente

Fuente de Información	IMCO, Índice de Competitividad Estatal, 2022.
Medios de verificación	
Supuestos	
Observaciones	
Id_mir	<input type="text" value="39683"/>

- 1 El presente documento despliega la información perteneciente a los indicadores estratégicos y gestión de aquellos programas presupuestarios que proveen de bienes y servicios que generan valor público a la ciudadanía jalisciense
- 2 Se muestra el número del Componente relacionado con el indicador.

GOBIERNO DEL ESTADO DE JALISCO PRESUPUESTO DE EGRESOS PARA EL EJERCICIO FISCAL 2023

Ficha Técnica de Indicador

Sistema de Evaluación del Desempeño (SED)

Gobierno del Estado de Jalisco		Secretaría de la Hacienda Pública	
Datos del Programa			
Jalisco Crece Cadenas de Proveeduría			
Eje: Desarrollo y crecimiento económico		Tema: Industria, Comercio y Servicios	
¿Quién gasta?			
07	Unidad Presupuestal	000	Unidad Responsable
Secretaría de Desarrollo Económico		Secretaría de Desarrollo Económico	
		00184	Unidad Ejecutora del Gasto
		Dirección General de Desarrollo Empresarial y Atracción de Inversión	
¿Para qué se gasta?			
Finalidad		Función	
Desarrollo Económico		Asuntos Económicos, Comerciales y Laborales en General	
		Subfunción	
		Asuntos Económicos y Comerciales en General	
Presupuesto asignado al Programa Presupuestario			
		Monto	\$26,865,600.00
Objetivos			
Nivel	Clave Componente	Resumen Narrativo	
Propósito		Los sectores económicos incrementan su nivel de especialización y la productividad de las mipymes, con la finalidad de atraer mayor inversión y generar más empleos en la entidad, con énfasis en el interior del estado.	
Datos del Indicador			
Denominación		Método de cálculo	
Posición en el Subíndice Sectores Precusores del Índice de Competitividad, IMCO		$(\text{Posición en el Subíndice Sectores Precusores del Índice de Competitividad, IMCO (Realizado)} / \text{Posición en el Subíndice Sectores Precusores del Índice de Competitividad, IMCO (Programado)}) * 100$	
Descripción del Indicador			
Según la fuente oficial (IMCO), esta variable es un índice que se construye mediante los sistemas que lideran el crecimiento y desarrollo de una economía, en una región. Considera variables tales como la telefonía fija y móvil; internet, telecomunicaciones; transporte, infraestructura terrestre, así como información sobre el sistema financiero. Esta variable se muestra como el lugar que ocupa Jalisco a nivel nacional.			
Tipo de Indicador	Estratégico	Dimensión del Indicador	Eficacia
Cobertura	Estatal	Frecuencia de Medición	Anual
		Año de Medición del Resultado	2022
Desagregado meta valor por género			
Parámetros de semaforización		Meta Institucional	Meta Valor
130	80.00	100%	2
79.99	60.00	Sentido del Indicador	Unidad de medida (meta valor)
59.99	0	Descendente	Posición
		Línea Base (meta valor)	Año (Línea base)
		2	2021
Variables del Indicador			
Nombre de la Variable		Unidad de medida	Tipo de Acumulación
Posición en el Subíndice Sectores Precusores del Índice de Competitividad, IMCO (realizado)		Posición	Valor presente
Posición en el Subíndice Sectores Precusores del Índice de Competitividad, IMCO (programado)		Posición	Valor presente
Fuente de Información			
IMCO; Instituto Mexicano para la Competitividad, A.C. Índice de Competitividad Estatal 2022.			
Medios de verificación			
Supuestos			
Observaciones			
Id_ mir	39684		

- 1 El presente documento despliega la información perteneciente a los indicadores estratégicos y gestión de aquellos programas presupuestarios que proveen de bienes y servicios que generan valor público a la ciudadanía jalisciense
- 2 Se muestra el número del Componente relacionado con el indicador.

GOBIERNO DEL ESTADO DE JALISCO
PRESUPUESTO DE EGRESOS PARA EL EJERCICIO FISCAL 2023

Ficha Técnica de Indicador

Sistema de Evaluación del Desempeño (SED)

Gobierno del Estado de Jalisco		Secretaría de la Hacienda Pública	
Datos del Programa			
Jalisco Crece Cadenas de Proveeduría			
Eje: Desarrollo y crecimiento económico		Tema: Industria, Comercio y Servicios	
¿Quién gasta?			
07	Unidad Presupuestal	000	Unidad Responsable
Secretaría de Desarrollo Económico		Secretaría de Desarrollo Económico	
		00184	Unidad Ejecutora del Gasto
		Dirección General de Desarrollo Empresarial y Atracción de Inversión	
¿Para qué se gasta?			
Finalidad		Función	
Desarrollo Económico		Asuntos Económicos, Comerciales y Laborales en General	
		Subfunción	
		Asuntos Económicos y Comerciales en General	
Presupuesto asignado al Programa Presupuestario			
		Monto	\$26,865,600.00
Objetivos			
Nivel	Clave Componente	Resumen Narrativo	
Componente	C1	Apoyo económicos otorgados a Empresas medianas y grandes del sector industria	
Datos del Indicador			
Denominación		Método de cálculo	
Total de apoyos económicos otorgados		(Número de apoyos económicos para la cadena de proveeduría (Realizado) / Número de apoyos económicos para la cadena de proveeduría (Programado))*100	
Descripción del Indicador			
Acciones de apoyo para aumentar la competitividad y productividad a fin de incluirlos en la cadena de proveeduría del Estado de Jalisco			
Tipo de Indicador	Estratégico	Dimensión del Indicador	Economía
Cobertura	Estatal	Frecuencia de Medición	Semestral
		Año de Medición del Resultado	2023
Desagregado meta valor por género			
Parámetros de semafización		Meta Institucional	Meta Valor
0	59.99	100%	10
60.00	79.99	Sentido del Indicador	Línea Base (meta valor)
80.00	130	Ascendente	No disponible
		Unidad de medida (meta valor)	Año (Línea base)
		Proyecto	No disponible
		Hombre	Mujer
		0.00	0.00

- 1 El presente documento despliega la información perteneciente a los indicadores estratégicos y gestión de aquellos programas presupuestarios que proveen de bienes y servicios que generan valor público a la ciudadanía jalisciense
- 2 Se muestra el número del Componente relacionado con el indicador.

GOBIERNO DEL ESTADO DE JALISCO
PRESUPUESTO DE EGRESOS PARA EL EJERCICIO FISCAL 2023

Ficha Técnica de Indicador

Sistema de Evaluación del Desempeño (SED)

Gobierno del Estado de Jalisco Secretaría de la Hacienda Pública

Datos del Programa

Jalisco Crece Cadenas de Proveeduría

Eje: Desarrollo y crecimiento económico Tema: Industria, Comercio y Servicios

¿Quién gasta?

07	Unidad Presupuestal	000	Unidad Responsable	00184	Unidad Ejecutora del Gasto
Secretaría de Desarrollo Económico		Secretaría de Desarrollo Económico		Dirección General de Desarrollo Empresarial y Atracción de Inversión	

¿Para qué se gasta?

Finalidad	Función	Subfunción
Desarrollo Económico	Asuntos Económicos, Comerciales y Laborales en General	Asuntos Económicos y Comerciales en General

Presupuesto asignado al Programa Presupuestario

Monto

Objetivos

Nivel	Clave Componente	Resumen Narrativo
Componente	C2	Apoyos económicos otorgados a Asociaciones Civiles, Organismos y Cámaras Empresariales relacionados con el sector industrial

Datos del Indicador

Denominación	Método de cálculo
Total de apoyos económicos otorgados	(Número apoyos sector industrial proveeduría (Realizado) / Número apoyos sector industrial proveeduría (Programado))*100

Descripción del Indicador
Acciones de manera sostenible para aumentar la competitividad y productividad a fin de incluirlos en la cadena de proveeduría.

Tipo de Indicador	Estratégico	Dimensión del Indicador	Economía	Año de Medición del Resultado	2023
Cobertura	Estatal	Frecuencia de Medición	Semestral		

Desagregado meta valor por género

Parámetros de semaforización						Meta Institucional	Meta Valor	Unidad de medida (meta valor)	Hombre	Mujer
0	59.99	60.00	79.99	80.00	130	100%	20	Apoyo	0.00	0.00
						Sentido del Indicador	Línea Base (meta valor)	Año (Línea base)		
						Ascendente	No disponible	No disponible		

Variables del Indicador

Nombre de la Variable	Unidad de medida	Tipo de Acumulación
Número apoyos sector industrial proveeduría (realizado)	Apoyo	Suma
Número apoyos sector industrial proveeduría (programado)	Apoyo	Suma

Fuente de Información
Medios de verificación

Supuestos

Observaciones
Id_mir

- 1 El presente documento despliega la información perteneciente a los indicadores estratégicos y gestión de aquellos programas presupuestarios que proveen de bienes y servicios que generan valor público a la ciudadanía jalisciense
- 2 Se muestra el número del Componente relacionado con el indicador.

GOBIERNO DEL ESTADO DE JALISCO
PRESUPUESTO DE EGRESOS PARA EL EJERCICIO FISCAL 2023

Ficha Técnica de Indicador

Sistema de Evaluación del Desempeño (SED)

Gobierno del Estado de Jalisco		Secretaría de la Hacienda Pública	
Datos del Programa			
Jalisco Crece Cadenas de Proveeduría			
Eje: Desarrollo y crecimiento económico		Tema: Industria, Comercio y Servicios	
¿Quién gasta?			
07	Unidad Presupuestal	000	Unidad Responsable
Secretaría de Desarrollo Económico		Secretaría de Desarrollo Económico	
		00184	Unidad Ejecutora del Gasto
		Dirección General de Desarrollo Empresarial y Atracción de Inversión	
¿Para qué se gasta?			
Finalidad		Función	
Desarrollo Económico		Asuntos Económicos, Comerciales y Laborales en General	
		Subfunción	
		Asuntos Económicos y Comerciales en General	
Presupuesto asignado al Programa Presupuestario			
		Monto	\$26,865,600.00
Objetivos			
Nivel	Clave Componente	Resumen Narrativo	
Componente	01	Recurso económico utilizado para gastos del programa	
Datos del Indicador			
Denominación		Método de cálculo	
Total de recursos gastados para la operación del programa		$(\text{Recursos gastados Emprendimiento (Realizado)} / \text{Recursos gastados Emprendimiento (Programado)}) * 100$	
Descripción del Indicador			
Describe el monto utilizado en gastos operativos del programa			
Tipo de Indicador	Gestión	Dimensión del Indicador	Eficiencia
Cobertura	Estatal	Frecuencia de Medición	Trimestral
		Año de Medición del Resultado	2023
Desagregado meta valor por género			
Parámetros de semafORIZACIÓN		Meta Institucional	Meta Valor
0	59.99	100%	666,000
60.00	79.99	Sentido del Indicador	Unidad de medida (meta valor)
80.00	130	Ascendente	Pesos
		Línea Base (meta valor)	Año (Línea base)
		No disponible	No disponible
		Hombre	Mujer
		0.00	0.00
Variables del Indicador			
Nombre de la Variable		Unidad de medida	Tipo de Acumulación
Recursos gastados Emprendimiento (realizado)		Pesos	Suma
Recursos gastados Emprendimiento (programado)		Pesos	Suma
Fuente de Información	*Información de la Dirección General Administrativa de SEDECO dentro del Sistema Integral de Información Financiera		
Medios de verificación	Reportes administrativos generados por la Dirección General Administrativa mediante la plataforma SIIF		
Supuestos	Existen interesados en acceder a los apoyos		
Observaciones			
Id_ mir	39963		
1	El presente documento despliega la información perteneciente a los indicadores estratégicos y gestión de aquellos programas presupuestarios que proveen de bienes y servicios que generan valor público a la ciudadanía jalisciense		
2	Se muestra el número del Componente relacionado con el indicador.		

GOBIERNO DEL ESTADO DE JALISCO PRESUPUESTO DE EGRESOS PARA EL EJERCICIO FISCAL 2023

Ficha Técnica de Indicador

Sistema de Evaluación del Desempeño (SED)

Gobierno del Estado de Jalisco Secretaría de la Hacienda Pública

Datos del Programa

Desarrollo y ejecución de la política y estrategia energética del Estado

Eje: Desarrollo y crecimiento económico Tema: Energía

¿Quién gasta?

07	Unidad Presupuestal	147	Unidad Responsable	00652	Unidad Ejecutora del Gasto
	Secretaría de Desarrollo Económico		Agencia de Energía del Estado de Jalisco		Agencia de Energía del Estado de Jalisco

¿Para qué se gasta?

Finalidad	Función	Subfunción
Desarrollo Económico	Asuntos Económicos, Comerciales y Laborales en General	Asuntos Económicos y Comerciales en General

Presupuesto asignado al Programa Presupuestario

Monto

Objetivos

Nivel	Clave Componente	Resumen Narrativo
Fin		Contribuir a consolidar a Jalisco como líder nacional en aportación de valor económico y social, mediante el acceso incluyente de las personas a los beneficios de la integración de la ciencia y la tecnología, de la tecnificación y especialización de sectores clave y el impulso al capital humano, haciendo un uso responsable y democrático de los recursos naturales de todas las regiones del estado.

Datos del Indicador

Denominación	Método de cálculo
Posición en el Índice de Competitividad Estatal del IMCO	$(\text{Posición en el Índice de Competitividad Estatal del IMCO (Realizado)} / \text{Posición en el Índice de Competitividad Estatal del IMCO (Programado)}) * 100$

Descripción del Indicador

El indicador mide la posición de los estados en el Índice de Competitividad Estatal (ICE)_x000D_. El ICE mide la capacidad de los estados para forjar, atraer y retener talento e inversiones. Un estado competitivo es aquel que de modo consistente resulta atractivo para el talento y la inversión, lo que se traduce en mayor productividad y bienestar para sus habitantes. Para medir esto, el Índice evalúa tanto las capacidades estructurales como coyunturales de los estados. El ICE está compuesto por indicadores, categorizados en 10 subíndices que evalúan distintas dimensiones de la competitividad de los 32 estados del país.

Tipo de Indicador	Estratégico	Dimensión del Indicador	Eficacia	Año de Medición del Resultado	2022
Cobertura	Estatil	Frecuencia de Medición	Anual		

						Desagregado meta valor por género				
Parámetros de semafización						Meta Institucional	Meta Valor	Unidad de medida (meta valor)	Hombre	Mujer
130	80.00	79.99	60.00	59.99	0	100%	5	Posición	0.00	0.00
						Sentido del Indicador	Línea Base (meta valor)	Año (Línea base)		
						Descendente	5	2021		

Variables del Indicador

Nombre de la Variable	Unidad de medida	Tipo de Acumulación
Posición en el Índice de Competitividad Estatal del IMCO (realizado)	Posición	Valor presente
Posición en el Índice de Competitividad Estatal del IMCO (programado)	Posición	Valor presente

Fuente de Información	IMCO. Índice de Competitividad Estatal, 2022.
Medios de verificación	
Supuestos	
Observaciones	
Id_mir	33927

- 1 El presente documento despliega la información perteneciente a los indicadores estratégicos y gestión de aquellos programas presupuestarios que proveen de bienes y servicios que generan valor público a la ciudadanía jalisciense
- 2 Se muestra el número del Componente relacionado con el indicador.

GOBIERNO DEL ESTADO DE JALISCO
PRESUPUESTO DE EGRESOS PARA EL EJERCICIO FISCAL 2023
Ficha Técnica de Indicador

Sistema de Evaluación del Desempeño (SED)

Gobierno del Estado de Jalisco Secretaría de la Hacienda Pública

Datos del Programa

Desarrollo y ejecución de la política y estrategia energética del Estado

Eje: Desarrollo y crecimiento económico Tema: Energía

¿Quién gasta?

07	Unidad Presupuestal	147	Unidad Responsable	00652	Unidad Ejecutora del Gasto
	Secretaría de Desarrollo Económico		Agencia de Energía del Estado de Jalisco		Agencia de Energía del Estado de Jalisco

¿Para qué se gasta?

Finalidad	Función	Subfunción
Desarrollo Económico	Asuntos Económicos, Comerciales y Laborales en General	Asuntos Económicos y Comerciales en General

Presupuesto asignado al Programa Presupuestario

Monto

Objetivos

Nivel	Clave Componente	Resumen Narrativo
Propósito		Los agentes económicos invierten en infraestructura que incrementa la producción y capacidad logística, entorno a fuentes de energía tanto tradicionales, renovables, así como sistemas de eficiencia energética, brindando insumos energéticos competitivos, sustentables y dentro del marco de la COP21 de París sobre cambio climático, para alcanzar la suficiencia energética de Jalisco.

Datos del Indicador

Denominación	Método de cálculo
Mitigación de emisiones por generación de energía limpia y medidas de eficiencia energética	$(IPCC\ 2006\ Release\ 2019.\ (Realizado)/IPCC\ 2006\ Release\ 2019.\ (Programado))*100$

Descripción del Indicador
Presenta las Mt CO2 mitigadas con respecto a las emisiones generadas por una central convencional.

Tipo de Indicador	<input type="text" value="Estratégico"/>	Dimensión del Indicador	<input type="text" value="Eficacia"/>	Año de Medición del Resultado	<input type="text" value="2022"/>
Cobertura	<input type="text" value="Estatal"/>	Frecuencia de Medición	<input type="text" value="Anual"/>		

Desagregado meta valor por género						
Parámetros de semaforización		Meta Institucional	Meta Valor	Unidad de medida (meta valor)	Hombre	Mujer
0	59.99	100%	3	Mt de CO2	0.00	0.00
60.00	79.99	Sentido del Indicador	Línea Base (meta valor)	Año (Línea base)		
80.00	130	<input type="text" value="Ascendente"/>	<input type="text" value="3"/>	<input type="text" value="2021"/>		

Variables del Indicador

Nombre de la Variable	Unidad de medida	Tipo de Acumulación
IPCC 2006 Release 2019. (realizado)	Mt de CO2	Valor presente
IPCC 2006 Release 2019. (programado)	Mt de CO2	Valor presente

Fuente de Información	Elaboración propia, a partir de información proporcionada por el registro nacional de emisiones de la Secretaría de Medio Ambiente y Recursos Naturales, 2021. Cifras preliminares a diciembre de 2021.
Medios de verificación	
Supuestos	
Observaciones	
Id_mir	<input type="text" value="33779"/>

- 1 El presente documento despliega la información perteneciente a los indicadores estratégicos y gestión de aquellos programas presupuestarios que proveen de bienes y servicios que generan valor público a la ciudadanía jalisciense
- 2 Se muestra el número del Componente relacionado con el indicador.

GOBIERNO DEL ESTADO DE JALISCO PRESUPUESTO DE EGRESOS PARA EL EJERCICIO FISCAL 2023 Ficha Técnica de Indicador

Sistema de Evaluación del Desempeño (SED)

Gobierno del Estado de Jalisco Secretaría de la Hacienda Pública

Datos del Programa

Desarrollo y ejecución de la política y estrategia energética del Estado

Eje: Desarrollo y crecimiento económico Tema: Energía

¿Quién gasta?

07	Unidad Presupuestal	147	Unidad Responsable	00652	Unidad Ejecutora del Gasto
Secretaría de Desarrollo Económico		Agencia de Energía del Estado de Jalisco		Agencia de Energía del Estado de Jalisco	

¿Para qué se gasta?

Finalidad	Función	Subfunción
Desarrollo Económico	Asuntos Económicos, Comerciales y Laborales en General	Asuntos Económicos y Comerciales en General

Presupuesto asignado al Programa Presupuestario

Monto

Objetivos

Nivel	Clave Componente	Resumen Narrativo
Componente	C2	Acciones realizadas en materia de seguridad energética.

Datos del Indicador

Denominación	Método de cálculo
Porcentaje de Generación con respecto al consumo base en el Estado	(% de generación (Realizado) / % de generación (Programado))*100

Descripción del Indicador
Calcula el porcentaje de energía eléctrica que es consumido contra la energía eléctrica generada en el Estado, sin importar el tipo de tecnología, no incluyen permisos de generación para auto consumo.

Tipo de Indicador	Gestión	Dimensión del Indicador	Eficacia	Año de Medición del Resultado	2022
Cobertura	Estatál	Frecuencia de Medición	Semestral		

Desagregado meta valor por género

Parámetros de semaforización						Meta Institucional	Meta Valor	Unidad de medida (meta valor)	Hombre	Mujer
0	59.99	60.00	79.99	80.00	130	100%	1	Porcentaje	0.00	0.00
						Sentido del Indicador	Línea Base (meta valor)	Año (Línea base)		
						Ascendente	No disponible	No disponible		

Variables del Indicador

Nombre de la Variable	Unidad de medida	Tipo de Acumulación
% de generación (realizado)	Porcentaje	Valor presente
% de generación (programado)	Porcentaje	Valor presente

Fuente de Información
Elaboración de la Agencia de Energía del Estado de Jalisco, con datos de Comisión Federal de Electricidad, Petróleos Mexicanos, participantes del Mercado Eléctrico Mayorista, Comisión Reguladora de Energía, Centro Nacional de Control Eléctrico, Comisión Nacional de Hidrocarburos.

Medios de verificación
Publicación por la Agencia de Energía del Estado de Jalisco en su portal y redes, además se reportará al Sistema de Monitoreo de Indicadores del Desarrollo de Jalisco (Monitoreo de Indicadores del Estado Jalisco), para consulta abierta en <https://seplan.app.jalisco.gob.mx/Monitoreo de Indicadores del Estado>

Supuestos
1. Existen condiciones de certidumbre para la atracción de inversiones. 2. La sociedad y los sectores productivos responden a favor de la adopción de tecnologías y modelos de negocio que privilegien el aprovechamiento local de los recursos energéticos sustentables. 4. Existen los incentivos necesarios para fomentar las inversiones y la adopción de nuevos modelos basados en los recursos energéticos disponibles en Jalisco.

Observaciones

Id_mir

- 1 El presente documento despliega la información perteneciente a los indicadores estratégicos y gestión de aquellos programas presupuestarios que proveen de bienes y servicios que generan valor público a la ciudadanía jalisciense
- 2 Se muestra el número del Componente relacionado con el indicador.

GOBIERNO DEL ESTADO DE JALISCO
PRESUPUESTO DE EGRESOS PARA EL EJERCICIO FISCAL 2023
Ficha Técnica de Indicador

Sistema de Evaluación del Desempeño (SED)

Gobierno del Estado de Jalisco Secretaría de la Hacienda Pública

Datos del Programa

Desarrollo y ejecución de la política y estrategia energética del Estado

Eje: Desarrollo y crecimiento económico Tema: Energía

¿Quién gasta?

07	Unidad Presupuestal	147	Unidad Responsable	00652	Unidad Ejecutora del Gasto
Secretaría de Desarrollo Económico		Agencia de Energía del Estado de Jalisco		Agencia de Energía del Estado de Jalisco	

¿Para qué se gasta?

Finalidad	Función	Subfunción
Desarrollo Económico	Asuntos Económicos, Comerciales y Laborales en General	Asuntos Económicos y Comerciales en General

Presupuesto asignado al Programa Presupuestario

Monto

Objetivos

Nivel	Clave Componente	Resumen Narrativo
Componente	E1	Acciones realizadas en materia de ahorro y eficiencia energética.

Datos del Indicador

Denominación	Método de cálculo
Total de Kilowatts-hora (kWh) dejados de consumir del Sistema Eléctrico Nacional (SEN)	(Ahorro en el Suministro Eléctrico (Realizado) / Ahorro en el Suministro Eléctrico (Programado))*100

Descripción del Indicador
Kilo Watts hora, dejados de consumir del Sistema Eléctrico Nacional SEN.

Tipo de Indicador	Gestión	Dimensión del Indicador	Eficacia	Año de Medición del Resultado	2023
Cobertura	Estatal	Frecuencia de Medición	Semestral		

Desagregado meta valor por género

Parámetros de semaforización		Meta Institucional	Meta Valor	Unidad de medida (meta valor)	Hombre	Mujer
		100%	1,425,226	Otro	0.00	0.00
0	59.99	60.00	79.99	80.00	130	
		Sentido del Indicador	Línea Base (meta valor)	Año (Línea base)		
		Ascendente	No disponible	No disponible		

Variables del Indicador

Nombre de la Variable	Unidad de medida	Tipo de Acumulación
Ahorro en el Suministro Eléctrico (realizado)	Otro	Valor presente
Ahorro en el Suministro Eléctrico (programado)	Otro	Valor presente

Fuente de Información

Medios de verificación

Supuestos

Observaciones

Id_mir

- 1 El presente documento despliega la información perteneciente a los indicadores estratégicos y gestión de aquellos programas presupuestarios que proveen de bienes y servicios que generan valor público a la ciudadanía jalisciense
- 2 Se muestra el número del Componente relacionado con el indicador.

GOBIERNO DEL ESTADO DE JALISCO PRESUPUESTO DE EGRESOS PARA EL EJERCICIO FISCAL 2023

Ficha Técnica de Indicador

Sistema de Evaluación del Desempeño (SED)

Gobierno del Estado de JaliscoSecretaría de la Hacienda Pública

Datos del Programa

Desarrollo y ejecución de la política y estrategia energética del Estado

Eje: Desarrollo y crecimiento económicoTema: Energía

¿Quién gasta?

07	Unidad Presupuestal	147	Unidad Responsable	00652	Unidad Ejecutora del Gasto
	Secretaría de Desarrollo Económico		Agencia de Energía del Estado de Jalisco		Agencia de Energía del Estado de Jalisco

¿Para qué se gasta?

Finalidad	Función	Subfunción
Desarrollo Económico	Asuntos Económicos, Comerciales y Laborales en General	Asuntos Económicos y Comerciales en General

Presupuesto asignado al Programa Presupuestario

Monto

Objetivos

Nivel	Clave Componente	Resumen Narrativo
Componente	E3	Acciones realizadas que promueven el aprovechamiento de energías renovables y la eficiencia energética.

Datos del Indicador

Denominación	Método de cálculo
Ton de CO2e dejado de emitir al ambiente	(ton CO2e dejadas de emitir (Realizado) / ton CO2e dejadas de emitir (Programado))*100

Descripción del Indicador
Toneladas de CO2e equivalentes provenientes de la generación de energía eléctrica, dejadas de emitir al medio, derivado de la implementación de tecnologías de generación que no emiten CO2 en su operación.

Tipo de Indicador	<input type="text" value="Estratégico"/>	Dimensión del Indicador	<input type="text" value="Eficacia"/>	Año de Medición del Resultado	<input type="text" value="2023"/>
Cobertura	<input type="text" value="Estatal"/>	Frecuencia de Medición	<input type="text" value="Semestral"/>		

Desagregado meta valor por género

Parámetros de semaforización						Meta Institucional	Meta Valor	Unidad de medida (meta valor)	Hombre	Mujer	
130	80.00	79.99	60.00	59.99	0	100%	1	Mt de CO2	0.00	0.00	
Sentido del Indicador						Línea Base (meta valor)	Año (Línea base)				
<div style="display: flex; justify-content: space-around;"> <div style="width: 20px; height: 20px; background-color: red; border: 1px solid black;"></div> <div style="width: 20px; height: 20px; background-color: yellow; border: 1px solid black;"></div> <div style="width: 20px; height: 20px; background-color: green; border: 1px solid black;"></div> </div>						Descendente	No disponible	No disponible			

Variables del Indicador

Nombre de la Variable	Unidad de medida	Tipo de Acumulación
ton CO2e dejadas de emitir (realizado)	Mt de CO2	Valor presente
ton CO2e dejadas de emitir (programado)	Mt de CO2	Valor presente

Fuente de Información
Medios de verificación

Supuestos

Observaciones

Id_mir

- 1 El presente documento despliega la información perteneciente a los indicadores estratégicos y gestión de aquellos programas presupuestarios que proveen de bienes y servicios que generan valor público a la ciudadanía jalisciense
- 2 Se muestra el número del Componente relacionado con el indicador.

GOBIERNO DEL ESTADO DE JALISCO
PRESUPUESTO DE EGRESOS PARA EL EJERCICIO FISCAL 2023
Ficha Técnica de Indicador

Sistema de Evaluación del Desempeño (SED)

Gobierno del Estado de Jalisco Secretaría de la Hacienda Pública

Datos del Programa

Desarrollo y ejecución de la política y estrategia energética del Estado

Eje: Desarrollo y crecimiento económico Tema: Energía

¿Quién gasta?

07	Unidad Presupuestal	147	Unidad Responsable	00652	Unidad Ejecutora del Gasto
Secretaría de Desarrollo Económico		Agencia de Energía del Estado de Jalisco		Agencia de Energía del Estado de Jalisco	

¿Para qué se gasta?

Finalidad	Función	Subfunción
Desarrollo Económico	Asuntos Económicos, Comerciales y Laborales en General	Asuntos Económicos y Comerciales en General

Presupuesto asignado al Programa Presupuestario

Monto

Objetivos

Nivel	Clave Componente	Resumen Narrativo
Componente	01	Acciones realizadas que generan inversión y ahorro económico en el sector energético

Datos del Indicador

Denominación	Método de cálculo
Monto de Inversión en generación	(Monto del Potencial de Inversión (Realizado) / Monto del Potencial de Inversión (Programado))*100

Descripción del Indicador
Calificar oportunidades de inversión en proyectos energéticos.

Tipo de Indicador	Gestión	Dimensión del Indicador	Economía	Año de Medición del Resultado	2022
Cobertura	Estatál	Frecuencia de Medición	Semestral		

Desagregado meta valor por género

Parámetros de semaforización						Meta Institucional	Meta Valor	Unidad de medida (meta valor)	Hombre	Mujer
0	59.99	60.00	79.99	80.00	130	100%	1,467	Millones de pesos	0.00	0.00
						Sentido del Indicador	Línea Base (meta valor)	Año (Línea base)		
						Ascendente	No disponible	No disponible		

Variables del Indicador

Nombre de la Variable	Unidad de medida	Tipo de Acumulación
Monto del Potencial de Inversión (realizado)	Millones de pesos	Valor presente
Monto del Potencial de Inversión (programado)	Millones de pesos	Valor presente

Fuente de Información

Medios de verificación

Supuestos

Observaciones

Id_mir

- 1 El presente documento despliega la información perteneciente a los indicadores estratégicos y gestión de aquellos programas presupuestarios que proveen de bienes y servicios que generan valor público a la ciudadanía jalisciense
- 2 Se muestra el número del Componente relacionado con el indicador.

GOBIERNO DEL ESTADO DE JALISCO PRESUPUESTO DE EGRESOS PARA EL EJERCICIO FISCAL 2023 Ficha Técnica de Indicador

Sistema de Evaluación del Desempeño (SED)

Gobierno del Estado de Jalisco Secretaría de la Hacienda Pública

Datos del Programa

Promoción y procuración del crecimiento económico del Estado

Eje: Desarrollo y crecimiento económico Tema: Financiamiento para el Desarrollo

¿Quién gasta?

07	Unidad Presupuestal	244	Unidad Responsable	00878	Unidad Ejecutora del Gasto
Secretaría de Desarrollo Económico		Fondo Impulso Jalisco		Fondo Impulso Jalisco	

¿Para qué se gasta?

Finalidad	Función	Subfunción
Desarrollo Económico	Asuntos Económicos, Comerciales y Laborales en General	Asuntos Económicos y Comerciales en General

Presupuesto asignado al Programa Presupuestario

Monto

Objetivos

Nivel	Clave Componente	Resumen Narrativo
Fin		

Datos del Indicador

Denominación	Método de cálculo
Posición en el Índice de Competitividad Estatal del IMCO	(Posición en el Índice de Competitividad Estatal del IMCO (Realizado)/Posición en el Índice de Competitividad Estatal del IMCO (Programado))*100

Descripción del Indicador
El indicador mide la posición de los estados en el Índice de Competitividad Estatal (ICE)_x000D_. El ICE mide la capacidad de los estados para forjar, atraer y retener talento e inversiones. Un estado competitivo es aquel que de modo consistente resulta atractivo para el talento y la inversión, lo que se traduce en mayor productividad y bienestar para sus habitantes_x000D_. Para medir esto, el Índice evalúa tanto las capacidades estructurales como coyunturales de los estados. El ICE está compuesto por indicadores, categorizados en 10 subíndices que evalúan distintas dimensiones de la competitividad de los 32 estados del país.

Tipo de Indicador	Estratégico	Dimensión del Indicador	Eficacia	Año de Medición del Resultado	2022
Cobertura	Estatad	Frecuencia de Medición	Anual		

Parámetros de semaforización <div style="display: flex; justify-content: space-around; align-items: center;"> <div style="display: flex; gap: 5px;"> <div style="width: 20px; height: 20px; background-color: red; border: 1px solid black;"></div> <div style="width: 20px; height: 20px; background-color: red; border: 1px solid black;"></div> <div style="width: 20px; height: 20px; background-color: yellow; border: 1px solid black;"></div> <div style="width: 20px; height: 20px; background-color: yellow; border: 1px solid black;"></div> <div style="width: 20px; height: 20px; background-color: green; border: 1px solid black;"></div> <div style="width: 20px; height: 20px; background-color: green; border: 1px solid black;"></div> </div> </div>	Meta Institucional	Meta Valor	Unidad de medida (meta valor)	Desagregado meta valor por género	
	100%	5	Posición	Hombre	Mujer
	Sentido del Indicador	Línea Base (meta valor)	Año (Línea base)	0.00	0.00
	Descendente	5	2021		

Variables del Indicador

Nombre de la Variable	Unidad de medida	Tipo de Acumulación
Posición en el Índice de Competitividad Estatal del IMCO (realizado)	Posición	Valor presente
Posición en el Índice de Competitividad Estatal del IMCO (programado)	Posición	Valor presente

Fuente de Información

Medios de verificación

Supuestos

Observaciones

Id_mir

- 1 El presente documento despliega la información perteneciente a los indicadores estratégicos y gestión de aquellos programas presupuestarios que proveen de bienes y servicios que generan valor público a la ciudadanía jalisciense
- 2 Se muestra el número del Componente relacionado con el indicador.

GOBIERNO DEL ESTADO DE JALISCO
PRESUPUESTO DE EGRESOS PARA EL EJERCICIO FISCAL 2023
Ficha Técnica de Indicador

Sistema de Evaluación del Desempeño (SED)

Gobierno del Estado de Jalisco Secretaría de la Hacienda Pública

Datos del Programa

Promoción y procuración del crecimiento económico del Estado

Eje: Desarrollo y crecimiento económico Tema: Financiamiento para el Desarrollo

¿Quién gasta?

07	Unidad Presupuestal	244	Unidad Responsable	00878	Unidad Ejecutora del Gasto
	Secretaría de Desarrollo Económico		Fondo Impulso Jalisco		Fondo Impulso Jalisco

¿Para qué se gasta?

Finalidad	Función	Subfunción
Desarrollo Económico	Asuntos Económicos, Comerciales y Laborales en General	Asuntos Económicos y Comerciales en General

Presupuesto asignado al Programa Presupuestario

Monto

Objetivos

Nivel	Clave Componente	Resumen Narrativo
Fin		Contribuir a consolidar a Jalisco como líder nacional en aportación de valor económico y social, mediante el acceso incluyente de las personas a los beneficios de la integración de la ciencia y la tecnología, de la tecnificación y especialización de sectores clave y el impulso al capital humano, haciendo un uso responsable y democrático de los recursos naturales de todas las regiones del estado.

Datos del Indicador

Denominación	Método de cálculo
Posición en el Índice de Competitividad Estatal del IMCO	(Posición en el Índice de Competitividad Estatal del IMCO (Realizado)/Posición en el Índice de Competitividad Estatal del IMCO (Programado))*100

Descripción del Indicador
El indicador mide la posición de los estados en el Índice de Competitividad Estatal (ICE)_x000D_. El ICE mide la capacidad de los estados para forjar, atraer y retener talento e inversiones. Un estado competitivo es aquel que de modo consistente resulta atractivo para el talento y la inversión, lo que se traduce en mayor productividad y bienestar para sus habitantes. Para medir esto, el Índice evalúa tanto las capacidades estructurales como coyunturales de los estados. El ICE está compuesto por indicadores, categorizados en 10 subíndices que evalúan distintas dimensiones de la competitividad de los 32 estados del país.

Tipo de Indicador	Estratégico	Dimensión del Indicador	Eficacia	Año de Medición del Resultado	2022
Cobertura	Estatil	Frecuencia de Medición	Anual		

Desagregado meta valor por género						
Parámetros de semaforización		Meta Institucional	Meta Valor	Unidad de medida (meta valor)	Hombre	Mujer
130	80.00	100%	5	Posición	0.00	0.00
79.99	60.00	Sentido del Indicador	Línea Base (meta valor)	Año (Línea base)		
59.99	0	Descendente	5	2021		

Variables del Indicador

Nombre de la Variable	Unidad de medida	Tipo de Acumulación
Posición en el Índice de Competitividad Estatal del IMCO (realizado)	Posición	Valor presente
Posición en el Índice de Competitividad Estatal del IMCO (programado)	Posición	Valor presente

Fuente de Información	IMCO. Índice de Competitividad Estatal, 2022.
Medios de verificación	
Supuestos	
Observaciones	
Id_mir	38418

- 1 El presente documento despliega la información perteneciente a los indicadores estratégicos y gestión de aquellos programas presupuestarios que proveen de bienes y servicios que generan valor público a la ciudadanía jalisciense
- 2 Se muestra el número del Componente relacionado con el indicador.

GOBIERNO DEL ESTADO DE JALISCO PRESUPUESTO DE EGRESOS PARA EL EJERCICIO FISCAL 2023

Ficha Técnica de Indicador

Sistema de Evaluación del Desempeño (SED)

Gobierno del Estado de Jalisco Secretaría de la Hacienda Pública

Datos del Programa

Promoción y procuración del crecimiento económico del Estado

Eje: Desarrollo y crecimiento económico Tema: Financiamiento para el Desarrollo

¿Quién gasta?

07	Unidad Presupuestal	244	Unidad Responsable	00878	Unidad Ejecutora del Gasto
	Secretaría de Desarrollo Económico		Fondo Impulso Jalisco		Fondo Impulso Jalisco

¿Para qué se gasta?

Finalidad	Función	Subfunción
Desarrollo Económico	Asuntos Económicos, Comerciales y Laborales en General	Asuntos Económicos y Comerciales en General

Presupuesto asignado al Programa Presupuestario

Monto

Objetivos

Nivel	Clave Componente	Resumen Narrativo
Propósito		Las MIPymes de Jalisco detonan su emprendimiento, crecimiento y se consolidan, con la estructuración de servicios de desarrollo empresarial y esquemas que promueven el acceso al crédito, el impulso a fondos de capital para la atracción de inversión nacional y extranjera, así como los fondos de inversión para financiar proyectos estratégicos.

Datos del Indicador

Denominación	Método de cálculo
Número de emprendedores y empresarios capacitados por el FOJAL	(Suma del número de capacitados a través de la Academia Fojal en sus cuatro Modelos de Emprendimiento (Realizado)/Suma del número de capacitados a través de la Academia Fojal en sus cuatro Modelos de Emprendimiento (Programado))*100

Descripción del Indicador
Es la capacitación de los emprendedores y empresarios a través de los servicios de desarrollo empresarial.

Tipo de Indicador	Estratégico	Dimensión del Indicador	Eficacia	Año de Medición del Resultado	2022
Cobertura	Estatal	Frecuencia de Medición	Mensual		

Desagregado meta valor por género						
		Meta Institucional	Meta Valor	Unidad de medida (meta valor)	Hombre	Mujer
		100%	77,500	Persona	0.00	0.00
Parámetros de semaforización				Sentido del Indicador	Línea Base (meta valor)	Año (Línea base)
0	59.99	60.00	79.99	Ascendente	75,924	2021
■	■	■	■			

Variables del Indicador

Nombre de la Variable	Unidad de medida	Tipo de Acumulación
Suma del número de capacitados a través de la Academia Fojal en sus cuatro Modelos de Emprendimiento (realizado)	Persona	Valor presente
Suma del número de capacitados a través de la Academia Fojal en sus cuatro Modelos de Emprendimiento (programado)	Persona	Valor presente

Fuente de Información	Fondo Jalisco de Fomento Empresarial. Secretaría de Desarrollo Económico. Gobierno de Jalisco, México, cifras preliminares 2022.
Medios de verificación	
Supuestos	
Observaciones	
Id_mir	38417

- 1 El presente documento despliega la información perteneciente a los indicadores estratégicos y gestión de aquellos programas presupuestarios que proveen de bienes y servicios que generan valor público a la ciudadanía jalisciense
- 2 Se muestra el número del Componente relacionado con el indicador.

GOBIERNO DEL ESTADO DE JALISCO
PRESUPUESTO DE EGRESOS PARA EL EJERCICIO FISCAL 2023
Ficha Técnica de Indicador

Sistema de Evaluación del Desempeño (SED)

Gobierno del Estado de Jalisco Secretaría de la Hacienda Pública

Datos del Programa

Promoción y procuración del crecimiento económico del Estado

Eje: Desarrollo y crecimiento económico Tema: Financiamiento para el Desarrollo

¿Quién gasta?

07	Unidad Presupuestal	244	Unidad Responsable	00878	Unidad Ejecutora del Gasto
	Secretaría de Desarrollo Económico		Fondo Impulso Jalisco		Fondo Impulso Jalisco

¿Para qué se gasta?

Finalidad	Función	Subfunción
Desarrollo Económico	Asuntos Económicos, Comerciales y Laborales en General	Asuntos Económicos y Comerciales en General

Presupuesto asignado al Programa Presupuestario

Monto

Objetivos

Nivel	Clave Componente	Resumen Narrativo
Componente	01	Acciones realizadas para impulsar el crecimiento económico del estado de Jalisco

Datos del Indicador

Denominación	Método de cálculo
Total de acciones realizadas para impulsar la reactivación económica	(Número de acciones realizadas para impulsar la reactivación económica (Realizado) / Número de acciones realizadas para impulsar la reactivación económica (Programado))*100

Descripción del Indicador
Acciones realizadas para impulsar la reactivación económica

Tipo de Indicador	<input type="text" value="Gestión"/>	Dimensión del Indicador	<input type="text" value="Eficacia"/>	Año de Medición del Resultado	<input type="text" value="2023"/>
Cobertura	<input type="text" value="Estatal"/>	Frecuencia de Medición	<input type="text" value="Semestral"/>		

Desagregado meta valor por género						
Parámetros de semafORIZACIÓN			Meta Institucional	Meta Valor	Unidad de medida (meta valor)	Desagregado
0	59.99	60.00	79.99	80.00	130	100%
■	■	■	■	■	■	5
			Sentido del Indicador	Línea Base (meta valor)	Año (Línea base)	Hombre
			Ascendente	15,000,000	2021	0.00
						Mujer
						0.00

Variables del Indicador

Nombre de la Variable	Unidad de medida	Tipo de Acumulación
Número de acciones realizadas para impulsar la reactivación económica (realizado)	Acción	Suma
Número de acciones realizadas para impulsar la reactivación económica (programado)	Acción	Suma

Fuente de Información

Medios de verificación

Supuestos

Observaciones

Id_mir

- 1 El presente documento despliega la información perteneciente a los indicadores estratégicos y gestión de aquellos programas presupuestarios que proveen de bienes y servicios que generan valor público a la ciudadanía jalisciense
- 2 Se muestra el número del Componente relacionado con el indicador.

GOBIERNO DEL ESTADO DE JALISCO PRESUPUESTO DE EGRESOS PARA EL EJERCICIO FISCAL 2023 Ficha Técnica de Indicador

Sistema de Evaluación del Desempeño (SED)

Gobierno del Estado de Jalisco Secretaría de la Hacienda Pública

Datos del Programa

Promoción y procuración del crecimiento económico del Estado

Eje: Desarrollo y crecimiento económico Tema: Financiamiento para el Desarrollo

¿Quién gasta?

07	Unidad Presupuestal	244	Unidad Responsable	00878	Unidad Ejecutora del Gasto
Secretaría de Desarrollo Económico		Fondo Impulso Jalisco		Fondo Impulso Jalisco	

¿Para qué se gasta?

Finalidad	Función	Subfunción
Desarrollo Económico	Asuntos Económicos, Comerciales y Laborales en General	Asuntos Económicos y Comerciales en General

Presupuesto asignado al Programa Presupuestario

Monto

Objetivos


Nivel	Clave Componente	Resumen Narrativo
Componente	02	Incentivos otorgados para impulsar el crecimiento económico del estado

Datos del Indicador

Denominación	Método de cálculo
Incentivos otorgados para impulsar el crecimiento económico del estado	(Monto de incentivos económicos otorgados (Realizado) / Monto de incentivos económicos otorgados (Programado)) * 100

Descripción del Indicador
Describe el monto de incentivos económicos dados a empresas por los programas de FIMJA, para impulsar a la economía de Jalisco

Tipo de Indicador	Estratégico	Dimensión del Indicador	Eficiencia	Año de Medición del Resultado	2023
Cobertura	Estatal	Frecuencia de Medición	Semestral		

Desagregado meta valor por género							
Parámetros de semaforización							
			Meta Institucional	Meta Valor	Unidad de medida (meta valor)	Desagregado meta valor por género	
			100%	50,000,000	Pesos	Hombre	Mujer
0	59.99	60.00	79.99	80.00	130	0.00	0.00
			Sentido del Indicador	Línea Base (meta valor)	Año (Línea base)		
			Ascendente	15,000,000	2021		

Variables del Indicador

Nombre de la Variable	Unidad de medida	Tipo de Acumulación
Monto de incentivos económicos otorgados (realizado)	Pesos	Suma
Monto de incentivos económicos otorgados (programado)	Pesos	Suma

Fuente de Información	Actas del comité técnico de FIMJA 2023
Medios de verificación	Convenios con beneficiarios aprobados
Supuestos	Las empresas requieren incentivos económicos
Observaciones	
Id_mir	39069

- 1 El presente documento despliega la información perteneciente a los indicadores estratégicos y gestión de aquellos programas presupuestarios que proveen de bienes y servicios que generan valor público a la ciudadanía jalisciense
- 2 Se muestra el número del Componente relacionado con el indicador.

GOBIERNO DEL ESTADO DE JALISCO
PRESUPUESTO DE EGRESOS PARA EL EJERCICIO FISCAL 2023
Ficha Técnica de Indicador

Sistema de Evaluación del Desempeño (SED)

Gobierno del Estado de Jalisco Secretaría de la Hacienda Pública

Datos del Programa

Acciones para el fomento del Turismo de Playa en Jalisco

Eje: Desarrollo y crecimiento económico Tema: Turismo

¿Quién gasta?

08	Unidad Presupuestal	000	Unidad Responsable	00968	Unidad Ejecutora del Gasto
	Secretaría de Turismo		Secretaría de Turismo		Dirección General de Turismo de Playa

¿Para qué se gasta?

Finalidad	Función	Subfunción
Desarrollo Económico	Turismo	Turismo

Presupuesto asignado al Programa Presupuestario

Monto

Objetivos

Nivel	Clave Componente	Resumen Narrativo
Fin		Contribuir a consolidar a Jalisco como líder nacional en aportación de valor económico y social, mediante el acceso incluyente de las personas a los beneficios de la integración de la ciencia y la tecnología, de la tecnificación y especialización de sectores clave y el impulso al capital humano, haciendo un uso responsable y democrático de los recursos naturales de todas las regiones del estado.

Datos del Indicador

Denominación	Método de cálculo
Posición en PIB per cápita	$(\text{Posición en PIB per cápita (Realizado)} / \text{Posición en PIB per cápita (Programado)}) * 100$

Descripción del Indicador
Posición de Jalisco en el orden de las entidades del país, de mayor a menor, en el PIB per cápita, entendiéndose este último como la suma de bienes y servicios finales producidos en el estado en un año, dividido entre la población promedio del mismo año.

Tipo de Indicador	Estratégico	Dimensión del Indicador	Eficacia	Año de Medición del Resultado	2022
Cobertura	Estatal	Frecuencia de Medición	Anual		

Desagregado meta valor por género

Parámetros de semaforización						Meta Institucional	Meta Valor	Unidad de medida (meta valor)	Hombre	Mujer
130	80.00	79.99	60.00	59.99	0	100%	12	Posición	0.00	0.00
						Sentido del Indicador	Línea Base (meta valor)	Año (Línea base)		
						Descendente	12	2021		

Variables del Indicador

Nombre de la Variable	Unidad de medida	Tipo de Acumulación
Posición en PIB per cápita (realizado)	Posición	Valor presente
Posición en PIB per cápita (programado)	Posición	Valor presente

Fuente de Información
Instituto de Información Estadística y Geográfica del Estado de Jalisco (IIEG) con datos de INEGI (Sistema de Cuentas Nacionales de México, PIB por entidad federativa a precios corrientes 2020), la Encuesta Nacional de Empleo (ENOE) (Indicadores Estratégicos de Ocupación y Empleo por Entidad federativa, Población total 2020) y el Banco de México (Banxico, Principales Indicadores, Mercado Cambiario, Tipo de Cambio Fix, 2020), (último dato publicado en diciembre de 2021).

Medios de verificación

Supuestos

Observaciones

Id_mir

- 1 El presente documento despliega la información perteneciente a los indicadores estratégicos y gestión de aquellos programas presupuestarios que proveen de bienes y servicios que generan valor público a la ciudadanía jalisciense
- 2 Se muestra el número del Componente relacionado con el indicador.

GOBIERNO DEL ESTADO DE JALISCO PRESUPUESTO DE EGRESOS PARA EL EJERCICIO FISCAL 2023

Ficha Técnica de Indicador

Sistema de Evaluación del Desempeño (SED)

Gobierno del Estado de JaliscoSecretaría de la Hacienda Pública

Datos del Programa

Acciones para el fomento del Turismo de Playa en Jalisco

Eje: Desarrollo y crecimiento económicoTema: Turismo

¿Quién gasta?

08	Unidad Presupuestal	000	Unidad Responsable	00968	Unidad Ejecutora del Gasto
	Secretaría de Turismo		Secretaría de Turismo		Dirección General de Turismo de Playa

¿Para qué se gasta?

Finalidad	Función	Subfunción
Desarrollo Económico	Turismo	Turismo

Presupuesto asignado al Programa Presupuestario

Monto\$16,000,000.00

Objetivos

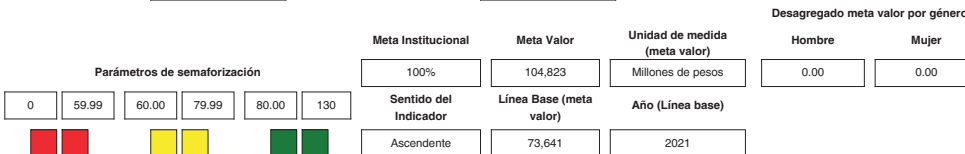
Nivel	Clave Componente	Resumen Narrativo
Propósito		El sector turístico incrementa la afluencia y la derrama económica de manera incluyente y sustentable, tomando en cuenta los obstáculos a los que se enfrenta la actividad turística por la pandemia COVID 19.

Datos del Indicador

Denominación PIB Estatal del Sector Turístico	Método de cálculo (Suma del valor añadido (a precios básicos) generado en todas las industrias, en respuesta al consumo turístico interior, y el importe de los impuestos netos sobre los productos y sobre las importaciones incluido dentro del valor de este gasto. (Realizado)/Suma del valor añadido (a precios básicos) generado en todas las industrias, en respuesta al consumo turístico interior, y el importe de los impuestos netos sobre los productos y sobre las importaciones incluido dentro del valor de este gasto. (Programado))*100
---	--

Descripción del Indicador
El PIBT es un indicador aproximado que representa el valor de todos los bienes, servicios y actividades finales específicamente del sector turismo, generados por el estado en un periodo de tiempo determinado. Tiene como objetivo reflejar crecimiento del sector turístico, siempre y cuando sea mayor el valor al registrado en el año base.

Tipo de Indicador	Estratégico	Dimensión del Indicador	Eficacia	Año de Medición del Resultado	2022
Cobertura	Estatal	Frecuencia de Medición	Anual		



Variables del Indicador

Nombre de la Variable	Unidad de medida	Tipo de Acumulación
Suma del valor añadido (a precios básicos) generado en todas las industrias, en respuesta al consumo turístico interior, y el importe de los impuestos netos sobre los productos y sobre las importaciones incluido dentro del valor de este gasto. (realizado)	Millones de pesos	Valor presente
Suma del valor añadido (a precios básicos) generado en todas las industrias, en respuesta al consumo turístico interior, y el importe de los impuestos netos sobre los productos y sobre las importaciones incluido dentro del valor de este gasto. (programado)	Millones de pesos	Valor presente

Fuente de Información Secretaría de Turismo del estado de Jalisco con base en datos proporcionados de la Cuenta satélite del Turismo de México, del INEGI, y OMT, 2021.

Medios de verificación

Supuestos

Observaciones

Id_mir 38200

- 1 El presente documento despliega la información perteneciente a los indicadores estratégicos y gestión de aquellos programas presupuestarios que proveen de bienes y servicios que generan valor público a la ciudadanía jalisciense
- 2 Se muestra el número del Componente relacionado con el indicador.

GOBIERNO DEL ESTADO DE JALISCO
PRESUPUESTO DE EGRESOS PARA EL EJERCICIO FISCAL 2023
Ficha Técnica de Indicador

Sistema de Evaluación del Desempeño (SED)

Gobierno del Estado de Jalisco Secretaría de la Hacienda Pública

Datos del Programa

Acciones para el fomento del Turismo de Playa en Jalisco

Eje: Desarrollo y crecimiento económico Tema: Turismo

¿Quién gasta?

08	Unidad Presupuestal	000	Unidad Responsable	00968	Unidad Ejecutora del Gasto
	Secretaría de Turismo		Secretaría de Turismo		Dirección General de Turismo de Playa

¿Para qué se gasta?

Finalidad	Función	Subfunción
Desarrollo Económico	Turismo	Turismo

Presupuesto asignado al Programa Presupuestario

Monto

Objetivos

Nivel	Clave Componente	Resumen Narrativo
Componente	01	Apoyos otorgados para la implementación de acciones para el modelo de conectividad marítima.

Datos del Indicador

Denominación	Método de cálculo
Total de municipios apoyados para la implementación de acciones para el modelo de conectividad marítima.	$(\text{Municipios apoyados (Realizado)} / \text{Municipios apoyados (Programado)}) * 100$

Descripción del Indicador
Municipios con destinos turísticos de playa, apoyados con acciones para el modelo de conectividad marítima.

Tipo de Indicador	Gestión	Dimensión del Indicador	Eficacia	Año de Medición del Resultado	2023
Cobertura	Estatal	Frecuencia de Medición	Semestral		

		Meta Institucional		Meta Valor	Unidad de medida (meta valor)	Desagregado meta valor por género	
		100%	5	Municipio	Hombre	Mujer	
		0	59.99	60.00	79.99	80.00	130
		Sentido del Indicador	Línea Base (meta valor)	Año (Línea base)			
		Ascendente	No disponible	No disponible			

Variables del Indicador

Nombre de la Variable	Unidad de medida	Tipo de Acumulación
Municipios apoyados (realizado)	Municipio	Suma
Municipios apoyados (programado)	Municipio	Suma

Fuente de Información Expedientes integrados por parte de la Dirección General de Turismo de Playa de la Secretaría de Turismo de Jalisco

Medios de verificación Reportes que conforman los expedientes elaborados por la Dirección General de Turismo de Playa de la Secretaría de Turismo de Jalisco

Supuestos Existen municipios interesados en mejorar su conectividad marítima, con el propósito de abonar al desarrollo turístico de sus destinos

Observaciones

Id_mir

- El presente documento despliega la información perteneciente a los indicadores estratégicos y gestión de aquellos programas presupuestarios que proveen de bienes y servicios que generan valor público a la ciudadanía jalisciense
- Se muestra el número del Componente relacionado con el indicador.

GOBIERNO DEL ESTADO DE JALISCO PRESUPUESTO DE EGRESOS PARA EL EJERCICIO FISCAL 2023

Ficha Técnica de Indicador

Sistema de Evaluación del Desempeño (SED)

Gobierno del Estado de Jalisco Secretaría de la Hacienda Pública

Datos del Programa

Acciones para el fomento del Turismo de Playa en Jalisco

Eje: Desarrollo y crecimiento económico Tema: Turismo

¿Quién gasta?

08	Unidad Presupuestal	000	Unidad Responsable	00968	Unidad Ejecutora del Gasto
	Secretaría de Turismo		Secretaría de Turismo		Dirección General de Turismo de Playa

¿Para qué se gasta?

Finalidad	Función	Subfunción
Desarrollo Económico	Turismo	Turismo

Presupuesto asignado al Programa Presupuestario

Monto \$16,000,000.00

Objetivos

Nivel	Clave Componente	Resumen Narrativo
Componente	02	Acciones implementadas para la mejora de ordenamiento e imagen urbana de los municipios con destinos turísticos de playa

Datos del Indicador

Denominación	Método de cálculo
Total de municipios apoyados con acciones para la mejora de ordenamiento e imagen urbana	(Municipios apoyados para la mejora de ordenamiento e imagen urbana (Realizado) / Municipios apoyados para la mejora de ordenamiento e imagen urbana (Programado))*100

Descripción del Indicador
Municipios apoyados para el mejoramiento de imagen urbana, ordenamiento vial y/o señalética con turismo de playa en el estado de Jalisco

Tipo de Indicador	Gestión	Dimensión del Indicador	Eficacia	Año de Medición del Resultado	2023
Cobertura	Estatal	Frecuencia de Medición	Semestral		

Desagregado meta valor por género

Parámetros de semaforización						Meta Institucional	Meta Valor	Unidad de medida (meta valor)	Hombre	Mujer
0	59.99	60.00	79.99	80.00	130	100%	5	Municipio	0.00	0.00
						Sentido del Indicador	Línea Base (meta valor)	Año (Línea base)		
						Ascendente	No disponible	No disponible		

Variables del Indicador

Nombre de la Variable	Unidad de medida	Tipo de Acumulación
Municipios apoyados para la mejora de ordenamiento e imagen urbana (realizado)	Municipio	Suma
Municipios apoyados para la mejora de ordenamiento e imagen urbana (programado)	Municipio	Suma

Fuente de Información Expedientes integrados por parte de la Dirección General de Turismo de Playa de la Secretaría de Turismo de Jalisco

Medios de verificación Reportes que conforman los expedientes elaborados por la Dirección General de Turismo de Playa de la Secturjal

Supuestos Existen regiones con potencial para el mejoramiento de la imagen urbana y desarrollo de turismo de playa, así como el interés de los municipios en este segmento.

Observaciones

Id_mir 38456

- 1 El presente documento despliega la información perteneciente a los indicadores estratégicos y gestión de aquellos programas presupuestarios que proveen de bienes y servicios que generan valor público a la ciudadanía jalisciense
- 2 Se muestra el número del Componente relacionado con el indicador.

GOBIERNO DEL ESTADO DE JALISCO
PRESUPUESTO DE EGRESOS PARA EL EJERCICIO FISCAL 2023
Ficha Técnica de Indicador

Sistema de Evaluación del Desempeño (SED)

Gobierno del Estado de Jalisco Secretaría de la Hacienda Pública

Datos del Programa

Acciones para el fomento del Turismo de Playa en Jalisco

Eje: Desarrollo y crecimiento económico Tema: Turismo

¿Quién gasta?

08	Unidad Presupuestal	000	Unidad Responsable	00968	Unidad Ejecutora del Gasto
	Secretaría de Turismo		Secretaría de Turismo		Dirección General de Turismo de Playa

¿Para qué se gasta?

Finalidad	Función	Subfunción
Desarrollo Económico	Turismo	Turismo

Presupuesto asignado al Programa Presupuestario

Monto

Objetivos

Nivel	Clave Componente	Resumen Narrativo
Componente	03	Acciones de operación ejecutadas para el desarrollo del turismo de playa en Jalisco

Datos del Indicador

Denominación	Método de cálculo
Total de acciones de operación ejecutadas para el desarrollo del programa	$(\text{Acciones operativas para el desarrollo del programa (Realizado)} / \text{Acciones operativas para el desarrollo del programa (Programado)}) * 100$

Descripción del Indicador
Acciones de operación implementadas para el ejecución del programa publico el cual abona el desarrollo del turismo de playa en Jalisco

Tipo de Indicador	Gestión	Dimensión del Indicador	Economía	Año de Medición del Resultado	2023
Cobertura	Estatal	Frecuencia de Medición	Trimestral		

				Desagregado meta valor por género		
		Meta Institucional	Meta Valor	Unidad de medida (meta valor)	Hombre	Mujer
		100%	10	Acción	0.00	0.00
Parámetros de semaforización		Sentido del Indicador	Línea Base (meta valor)	Año (Línea base)		
0	59.99	60.00	79.99	80.00	130	
		Ascendente	No disponible	No disponible		

Variables del Indicador

Nombre de la Variable	Unidad de medida	Tipo de Acumulación
Acciones operativas para el desarrollo del programa (realizado)	Acción	Suma
Acciones operativas para el desarrollo del programa (programado)	Acción	Suma

Fuente de Información Expediente integrado por parte de la Dirección General de Turismo de Playa de la Secretaría de Turismo de Jalisco

Medios de verificación Expedientes de diagnósticos territoriales, que se encuentran en el expediente en la Dirección General de Turismo de Playa

Supuestos Existen regiones con potencial para el mejoramiento de la imagen urbana y desarrollo de turismo de playa, así como el interés de los municipios en este segmento.

Observaciones

Id_mir

- 1 El presente documento despliega la información perteneciente a los indicadores estratégicos y gestión de aquellos programas presupuestarios que proveen de bienes y servicios que generan valor público a la ciudadanía jalisciense
- 2 Se muestra el número del Componente relacionado con el indicador.

GOBIERNO DEL ESTADO DE JALISCO PRESUPUESTO DE EGRESOS PARA EL EJERCICIO FISCAL 2023 Ficha Técnica de Indicador

Sistema de Evaluación del Desempeño (SED)

Gobierno del Estado de JaliscoSecretaría de la Hacienda Pública

Datos del Programa

Programa para apoyo e impulso a Pueblos Mágicos

Eje: Desarrollo y crecimiento económicoTema: Turismo

¿Quién gasta?

08	Unidad Presupuestal	000	Unidad Responsable	00207	Unidad Ejecutora del Gasto
	Secretaría de Turismo		Secretaría de Turismo		Dirección General de Desarrollo de Turismo Regional

¿Para qué se gasta?

Finalidad	Función	Subfunción
Desarrollo Económico	Turismo	Turismo

Presupuesto asignado al Programa Presupuestario

Monto

Objetivos

Nivel	Clave Componente	Resumen Narrativo
Fin		Contribuir a consolidar a Jalisco como líder nacional en aportación de valor económico y social, mediante el acceso incluyente de las personas a los beneficios de la integración de la ciencia y la tecnología, de la tecnificación y especialización de sectores clave y el impulso al capital humano, haciendo un uso responsable y democrático de los recursos naturales de todas las regiones del estado.

Datos del Indicador

Denominación	Método de cálculo
Posición en el Índice de Competitividad Estatal del IMCO	$(\text{Posición en el Índice de Competitividad Estatal del IMCO (Realizado)} / \text{Posición en el Índice de Competitividad Estatal del IMCO (Programado)}) * 100$

Descripción del Indicador
El indicador mide la posición de los estados en el Índice de Competitividad Estatal (ICE)_x000D_. El ICE mide la capacidad de los estados para forjar, atraer y retener talento e inversiones. Un estado competitivo es aquel que de modo consistente resulta atractivo para el talento y la inversión, lo que se traduce en mayor productividad y bienestar para sus habitantes_x000D_. Para medir esto, el Índice evalúa tanto las capacidades estructurales como coyunturales de los estados. El ICE está compuesto por indicadores, categorizados en 10 subíndices que evalúan distintas dimensiones de la competitividad de los 32 estados del país.

Tipo de Indicador	Estratégico	Dimensión del Indicador	Eficacia	Año de Medición del Resultado	2022
Cobertura	Estatal	Frecuencia de Medición	Anual		

Parámetros de semaforización						Desagregado meta valor por género				
130	80.00	79.99	60.00	59.99	0	Meta Institucional	Meta Valor	Unidad de medida (meta valor)	Hombre	Mujer
■	■	■	■	■	■	100%	5	Posición	0.00	0.00
						Sentido del Indicador	Línea Base (meta valor)	Año (Línea base)		
						Descendente	5	2021		

Variables del Indicador

Nombre de la Variable	Unidad de medida	Tipo de Acumulación
Posición en el Índice de Competitividad Estatal del IMCO (realizado)	Posición	Valor presente
Posición en el Índice de Competitividad Estatal del IMCO (programado)	Posición	Valor presente
Fuente de Información	IMCO. Índice de Competitividad Estatal, 2022.	
Medios de verificación		
Supuestos		
Observaciones		

Id_mir

- 1 El presente documento despliega la información perteneciente a los indicadores estratégicos y gestión de aquellos programas presupuestarios que proveen de bienes y servicios que generan valor público a la ciudadanía jalisciense
- 2 Se muestra el número del Componente relacionado con el indicador.

GOBIERNO DEL ESTADO DE JALISCO PRESUPUESTO DE EGRESOS PARA EL EJERCICIO FISCAL 2023 Ficha Técnica de Indicador

Sistema de Evaluación del Desempeño (SED)

Gobierno del Estado de Jalisco Secretaría de la Hacienda Pública

Datos del Programa

Programa para apoyo e impulso a Pueblos Mágicos

Eje: Desarrollo y crecimiento económico Tema: Turismo

¿Quién gasta?

08	Unidad Presupuestal	000	Unidad Responsable	00207	Unidad Ejecutora del Gasto
	Secretaría de Turismo		Secretaría de Turismo		Dirección General de Desarrollo de Turismo Regional

¿Para qué se gasta?

Finalidad	Función	Subfunción
Desarrollo Económico	Turismo	Turismo

Presupuesto asignado al Programa Presupuestario

Monto \$21,000,000.00

Objetivos

Nivel	Clave Componente	Resumen Narrativo
Propósito		El sector turístico incrementa la afluencia y la derrama económica de manera incluyente y sustentable, tomando en cuenta los obstáculos a los que se enfrenta la actividad turística por la pandemia COVID 19.

Datos del Indicador

Denominación PIB Estatal del Sector Turístico	Método de cálculo (Suma del valor añadido (a precios básicos) generado en todas las industrias, en respuesta al consumo turístico interior, y el importe de los impuestos netos sobre los productos y sobre las importaciones incluido dentro del valor de este gasto. (Realizado)/Suma del valor añadido (a precios básicos) generado en todas las industrias, en respuesta al consumo turístico interior, y el importe de los impuestos netos sobre los productos y sobre las importaciones incluido dentro del valor de este gasto. (Programado))*100
---	--

Descripción del Indicador
El PIBT es un indicador aproximado que representa el valor de todos los bienes, servicios y actividades finales específicamente del sector turismo, generados por el estado en un periodo de tiempo determinado. Tiene como objetivo reflejar crecimiento del sector turístico, siempre y cuando sea mayor el valor al registrado en el año base.

Tipo de Indicador	Estratégico	Dimensión del Indicador	Eficacia	Año de Medición del Resultado	2022
Cobertura	Estatal	Frecuencia de Medición	Anual		

							Desagregado meta valor por género	
			Meta Institucional	Meta Valor	Unidad de medida (meta valor)	Hombre	Mujer	
			100%	104,823	Millones de pesos	0.00	0.00	
Parámetros de semaforización			Sentido del Indicador	Línea Base (meta valor)	Año (Línea base)			
0	59.99	60.00	79.99	80.00	130	Ascendente	73,641	
						2021		

Variables del Indicador

Nombre de la Variable	Unidad de medida	Tipo de Acumulación
Suma del valor añadido (a precios básicos) generado en todas las industrias, en respuesta al consumo turístico interior, y el importe de los impuestos netos sobre los productos y sobre las importaciones incluido dentro del valor de este gasto. (realizado)	Millones de pesos	Valor presente
Suma del valor añadido (a precios básicos) generado en todas las industrias, en respuesta al consumo turístico interior, y el importe de los impuestos netos sobre los productos y sobre las importaciones incluido dentro del valor de este gasto. (programado)	Millones de pesos	Valor presente

Fuente de Información	Secretaría de Turismo del estado de Jalisco con base en datos proporcionados de la Cuenta satélite del Turismo de México, del INEGI, y OMT, 2021.
Medios de verificación	
Supuestos	
Observaciones	
Id_mir	38201

- 1 El presente documento despliega la información perteneciente a los indicadores estratégicos y gestión de aquellos programas presupuestarios que proveen de bienes y servicios que generan valor público a la ciudadanía jalisciense
- 2 Se muestra el número del Componente relacionado con el indicador.

GOBIERNO DEL ESTADO DE JALISCO PRESUPUESTO DE EGRESOS PARA EL EJERCICIO FISCAL 2023

Ficha Técnica de Indicador

Sistema de Evaluación del Desempeño (SED)

Gobierno del Estado de JaliscoSecretaría de la Hacienda Pública

Datos del Programa

Programa para apoyo e impulso a Pueblos Mágicos

Eje: Desarrollo y crecimiento económicoTema: Turismo

¿Quién gasta?

08	Unidad Presupuestal	000	Unidad Responsable	00207	Unidad Ejecutora del Gasto
	Secretaría de Turismo		Secretaría de Turismo		Dirección General de Desarrollo de Turismo Regional

¿Para qué se gasta?

Finalidad	Función	Subfunción
Desarrollo Económico	Turismo	Turismo

Presupuesto asignado al Programa Presupuestario

Monto\$21,000,000.00

Objetivos

Nivel	Clave Componente	Resumen Narrativo
Componente	01	Acciones implementadas derivadas de los diagnósticos territoriales de municipios con nombramiento de Pueblo Mágico.

Datos del Indicador

Denominación	Método de cálculo
Total de acciones implementadas para la mejora en imagen urbana y movilidad en los Pueblos Mágicos de Jalisco	(Acciones implementadas en Pueblos Mágicos (Realizado) / Acciones implementadas en Pueblos Mágicos (Programado))*100

Descripción del Indicador
Acciones realizadas en los municipios de Pueblos Mágicos para la mejora de imagen y movilidad urbana como resultado de los diagnósticos territoriales

Tipo de Indicador	Estratégico	Dimensión del Indicador	Economía	Año de Medición del Resultado	2023
Cobertura	Estatal	Frecuencia de Medición	Semestral		

							Desagregado meta valor por género	
							Hombre	Mujer
Parámetros de semaforización								
						100%	9	Acción
0	59.99	60.00	79.99	80.00	130	Sentido del Indicador	Línea Base (meta valor)	Año (Línea base)
						Ascendente	No disponible	No disponible

Variables del Indicador

Nombre de la Variable	Unidad de medida	Tipo de Acumulación
Acciones implementadas en Pueblos Mágicos (realizado)	Acción	Suma
Acciones implementadas en Pueblos Mágicos (programado)	Acción	Suma

Fuente de Información Expedientes integrados por parte de la Dirección General de Desarrollo de Turismo Regional de la Secretaría de Turismo de Jalisco.

Medios de verificación Expedientes de diagnósticos territoriales, que se encuentran en el expediente en la Dirección General de Desarrollo de Turismo Regional.

Supuestos Existen municipios interesados en que se realicen diagnósticos territoriales con el propósito de abonar al desarrollo turístico de sus destinos.

Observaciones

Id_mir 38364

- 1 El presente documento despliega la información perteneciente a los indicadores estratégicos y gestión de aquellos programas presupuestarios que proveen de bienes y servicios que generan valor público a la ciudadanía jalisciense
- 2 Se muestra el número del Componente relacionado con el indicador.

GOBIERNO DEL ESTADO DE JALISCO
PRESUPUESTO DE EGRESOS PARA EL EJERCICIO FISCAL 2023

Ficha Técnica de Indicador

Sistema de Evaluación del Desempeño (SED)

Gobierno del Estado de Jalisco Secretaría de la Hacienda Pública

Datos del Programa

Programa para apoyo e impulso a Pueblos Mágicos

Eje: Desarrollo y crecimiento económico Tema: Turismo

¿Quién gasta?

08	Unidad Presupuestal	000	Unidad Responsable	00207	Unidad Ejecutora del Gasto
	Secretaría de Turismo		Secretaría de Turismo		Dirección General de Desarrollo de Turismo Regional

¿Para qué se gasta?

Finalidad	Función	Subfunción
Desarrollo Económico	Turismo	Turismo

Presupuesto asignado al Programa Presupuestario

Monto

Objetivos

Nivel	Clave Componente	Resumen Narrativo
Componente	02	Acciones de desarrollo generadas para la permanencia del nombramiento de pueblos mágicos

Datos del Indicador

Denominación	Método de cálculo
Total de acciones de desarrollo generadas para la permanencia del nombramiento de pueblos mágicos	$(\text{Acciones generadas. (Realizado)} / \text{Acciones generadas. (Programado)}) * 100$

Descripción del Indicador
Acciones realizadas para la permanencia del nombramiento de pueblos mágicos.

Tipo de Indicador	Gestión	Dimensión del Indicador	Eficacia	Año de Medición del Resultado	2023
Cobertura	Estatal	Frecuencia de Medición	Semestral		

		Desagregado meta valor por género	
		Hombre	Mujer
		<input type="text" value="0.00"/>	<input type="text" value="0.00"/>
Parámetros de semaforización		Meta Institucional	Meta Valor
<input type="text" value="0"/> <input type="text" value="59.99"/> <input type="text" value="60.00"/> <input type="text" value="79.99"/> <input type="text" value="80.00"/> <input type="text" value="130"/>		<input type="text" value="100%"/>	<input type="text" value="36"/>
		Sentido del Indicador	Línea Base (meta valor)
		<input type="text" value="Ascendente"/>	<input type="text" value="No disponible"/>
		Año (Línea base)	<input type="text" value="No disponible"/>

Variables del Indicador

Nombre de la Variable	Unidad de medida	Tipo de Acumulación
Acciones generadas. (realizado)	Acción	Suma
Acciones generadas. (programado)	Acción	Suma

Fuente de Información Expedientes integrados por parte de la Dirección General de Desarrollo de Turismo Regional de la Secretaría de Turismo de Jalisco

Medios de verificación Reportes, oficios, expedientes de nombramientos de Pueblos Mágicos elaborados por la Dirección General de Desarrollo de Turismo Regional

Supuestos Los Municipios con nombramiento de pueblo magico desean permanecer con su nombramiento de Pueblo Mágicos y presentan la documentación pertinente del caso

Observaciones

Id_mir

- 1 El presente documento despliega la información perteneciente a los indicadores estratégicos y gestión de aquellos programas presupuestarios que proveen de bienes y servicios que generan valor público a la ciudadanía jalisciense
- 2 Se muestra el número del Componente relacionado con el indicador.

GOBIERNO DEL ESTADO DE JALISCO
PRESUPUESTO DE EGRESOS PARA EL EJERCICIO FISCAL 2023
Ficha Técnica de Indicador

Sistema de Evaluación del Desempeño (SED)

Gobierno del Estado de Jalisco Secretaría de la Hacienda Pública

Datos del Programa

Programa para apoyo e impulso a Pueblos Mágicos

Eje: Desarrollo y crecimiento económico Tema: Turismo

¿Quién gasta?

08	Unidad Presupuestal	000	Unidad Responsable	00207	Unidad Ejecutora del Gasto
Secretaría de Turismo		Secretaría de Turismo		Dirección General de Desarrollo de Turismo Regional	

¿Para qué se gasta?

Finalidad	Función	Subfunción
Desarrollo Económico	Turismo	Turismo

Presupuesto asignado al Programa Presupuestario

Monto

Objetivos

Nivel	Clave Componente	Resumen Narrativo
Componente	04	Acciones de operación ejecutadas para el desarrollo sostenible de los Pueblos Mágicos

Datos del Indicador

Denominación	Método de cálculo
Total de acciones de operación ejecutadas para el desarrollo del programa	$(\text{Acciones operativas para el desarrollo del programa (Realizado)} / \text{Acciones operativas para el desarrollo del programa (Programado)}) * 100$

Descripción del Indicador
Acciones de operación implementadas para el ejecución del programa publico el cual abona el desarrollo sostenible de los Pueblos Mágicos

Tipo de Indicador	Gestión	Dimensión del Indicador	Eficacia	Año de Medición del Resultado	2023
Cobertura	Estatal	Frecuencia de Medición	Trimestral		

				Desagregado meta valor por género		
		Meta Institucional	Meta Valor	Unidad de medida (meta valor)	Hombre	Mujer
		100%	18	Acción	0.00	0.00
Parámetros de semaforización		Sentido del Indicador	Línea Base (meta valor)	Año (Línea base)		
0	59.99	60.00	79.99	80.00	130	
■	■	■	■	■		
		Ascendente	No disponible	No disponible		

Variables del Indicador

Nombre de la Variable	Unidad de medida	Tipo de Acumulación
Acciones operativas para el desarrollo del programa (realizado)	Acción	Suma
Acciones operativas para el desarrollo del programa (programado)	Acción	Suma

Fuente de Información Expediente integrado por parte de la Dirección General de Desarrollo Regional de la Secretaría de Turismo de Jalisco

Medios de verificación Testigos, evidencias, fotografías o videos, convenio firmado y toda la documentación pertinente, que se encuentran en el expediente en la Dirección General de Desarrollo de Turismo Regional de la Sectorjal

Supuestos Existen Municipios con nombramiento de Pueblo Mágico, interesados en tener el apoyo para el mejoramiento del destino turístico.

Observaciones

Id_mir

- 1 El presente documento despliega la información perteneciente a los indicadores estratégicos y gestión de aquellos programas presupuestarios que proveen de bienes y servicios que generan valor público a la ciudadanía jalisciense
- 2 Se muestra el número del Componente relacionado con el indicador.

GOBIERNO DEL ESTADO DE JALISCO
PRESUPUESTO DE EGRESOS PARA EL EJERCICIO FISCAL 2023
Ficha Técnica de Indicador

Sistema de Evaluación del Desempeño (SED)

Gobierno del Estado de Jalisco Secretaría de la Hacienda Pública

Datos del Programa

Programa para apoyo e impulso a Pueblos Mágicos

Eje: Desarrollo y crecimiento económico Tema: Turismo

¿Quién gasta?

08	Unidad Presupuestal	000	Unidad Responsable	00207	Unidad Ejecutora del Gasto
	Secretaría de Turismo		Secretaría de Turismo		Dirección General de Desarrollo de Turismo Regional

¿Para qué se gasta?

Finalidad	Función	Subfunción
Desarrollo Económico	Turismo	Turismo

Presupuesto asignado al Programa Presupuestario

Monto

Objetivos

Nivel	Clave Componente	Resumen Narrativo
Componente	03	Acciones implementadas para la mejora de ordenamiento e imagen urbana de los municipios con nombramiento de Pueblo Mágico del Estado de Jalisco

Datos del Indicador

Denominación	Método de cálculo
Total de municipios apoyados con acciones para la mejora de ordenamiento e imagen urbana que abonen al desarrollo los Pueblos Mágicos del Estado de Jalisco	(Municipios apoyados para la mejora de ordenamiento e imagen urbana (Realizado) / Municipios apoyados para la mejora de ordenamiento e imagen urbana (Programado))*100

Descripción del Indicador
Total de municipios apoyados con acciones para la mejora de ordenamiento e imagen urbana que abonen al desarrollo los Pueblos Mágicos del Estado de Jalisco

Tipo de Indicador	Gestión	Dimensión del Indicador	Calidad	Año de Medición del Resultado	2023
Cobertura	Estatal	Frecuencia de Medición	Semestral		

Desagregado meta valor por género

Parámetros de semaforización						Meta Institucional	Meta Valor	Unidad de medida (meta valor)	Hombre	Mujer
0	59.99	60.00	79.99	80.00	130	100%	9	Municipio	0.00	0.00
						Sentido del Indicador	Línea Base (meta valor)	Año (Línea base)		
						Ascendente	No disponible	No disponible		

VARIABLES DEL INDICADOR

Nombre de la Variable	Unidad de medida	Tipo de Acumulación
Municipios apoyados para la mejora de ordenamiento e imagen urbana (realizado)	Municipio	Suma
Municipios apoyados para la mejora de ordenamiento e imagen urbana (programado)	Municipio	Suma

Fuente de Información
Testimoniales, fotografías, material promocional, con información general de la Ruta Turística intervenida, generados por parte de la Dirección General de Desarrollo de Turismo Regional

Medios de verificación
Testigos, evidencias, fotografías o videos, que se encuentran en el expediente en la Dirección General de Desarrollo de Turismo Regional

Supuestos
Existen regiones con potencial para el mejoramiento de la imagen urbana y desarrollo de una ruta turística, así como el interés de los municipios en pertenecer y desarrollarla.

Observaciones

Id_mir

- 1 El presente documento despliega la información perteneciente a los indicadores estratégicos y gestión de aquellos programas presupuestarios que proveen de bienes y servicios que generan valor público a la ciudadanía jalisciense
- 2 Se muestra el número del Componente relacionado con el indicador.

GOBIERNO DEL ESTADO DE JALISCO PRESUPUESTO DE EGRESOS PARA EL EJERCICIO FISCAL 2023

Ficha Técnica de Indicador

Sistema de Evaluación del Desempeño (SED)

Gobierno del Estado de Jalisco Secretaría de la Hacienda Pública

Datos del Programa

Programa de Apoyo y Difusión de las Rutas Turísticas

Eje: Desarrollo y crecimiento económico Tema: Turismo

¿Quién gasta?

08	Unidad Presupuestal	000	Unidad Responsable	00207	Unidad Ejecutora del Gasto
	Secretaría de Turismo		Secretaría de Turismo		Dirección General de Desarrollo de Turismo Regional

¿Para qué se gasta?

Finalidad	Función	Subfunción
Desarrollo Económico	Turismo	Turismo

Presupuesto asignado al Programa Presupuestario

Monto \$35,553,056.00

Objetivos

Nivel	Clave Componente	Resumen Narrativo
Fin		Contribuir a consolidar a Jalisco como líder nacional en aportación de valor económico y social, mediante el acceso incluyente de las personas a los beneficios de la integración de la ciencia y la tecnología, de la tecnificación y especialización de sectores clave y el impulso al capital humano, haciendo un uso responsable y democrático de los recursos naturales de todas las regiones del estado.

Datos del Indicador

Denominación Método de cálculo
 Posición en PIB per cápita (Posición en PIB per cápita (Realizado)/Posición en PIB per cápita (Programado))*100

Descripción del Indicador
 Posición de Jalisco en el orden de las entidades del país, de mayor a menor, en el PIB per cápita, entendiéndose este último como la suma de bienes y servicios finales producidos en el estado en un año, dividido entre la población promedio del mismo año.

Tipo de Indicador Estratégico Dimensión del Indicador Eficacia Año de Medición del Resultado 2022
 Cobertura Estatal Frecuencia de Medición Anual

Parámetros de semaforización						Desagregado meta valor por género				
						Meta Institucional	Meta Valor	Unidad de medida (meta valor)	Hombre	Mujer
130	80.00	79.99	60.00	59.99	0	100%	12	Posición	0.00	0.00
						Sentido del Indicador	Línea Base (meta valor)	Año (Línea base)		
						Descendente	12	2021		

Variables del Indicador

Nombre de la Variable	Unidad de medida	Tipo de Acumulación
Posición en PIB per cápita (realizado)	Posición	Valor presente
Posición en PIB per cápita (programado)	Posición	Valor presente

Fuente de Información Instituto de Información Estadística y Geográfica del Estado de Jalisco (IIEG) con datos de INEGI (Sistema de Cuentas Nacionales de México, PIB por entidad federativa a precios corrientes 2020), la Encuesta Nacional de Empleo (ENOE) (Indicadores Estratégicos de Ocupación y Empleo por Entidad federativa, Población total 2020) y el Banco de México (Banxico, Principales Indicadores, Mercado Cambiario, Tipo de Cambio Fix, 2020), (último dato publicado en diciembre de 2021).

Medios de verificación

Supuestos

Observaciones

Id_mir 33742

- 1 El presente documento despliega la información perteneciente a los indicadores estratégicos y gestión de aquellos programas presupuestarios que proveen de bienes y servicios que generan valor público a la ciudadanía jalisciense
- 2 Se muestra el número del Componente relacionado con el indicador.

GOBIERNO DEL ESTADO DE JALISCO PRESUPUESTO DE EGRESOS PARA EL EJERCICIO FISCAL 2023 Ficha Técnica de Indicador

Sistema de Evaluación del Desempeño (SED)

Gobierno del Estado de JaliscoSecretaría de la Hacienda Pública

Datos del Programa

Programa de Apoyo y Difusión de las Rutas Turísticas

Eje: Desarrollo y crecimiento económicoTema: Turismo

¿Quién gasta?

08	Unidad Presupuestal	000	Unidad Responsable	00207	Unidad Ejecutora del Gasto
	Secretaría de Turismo		Secretaría de Turismo		Dirección General de Desarrollo de Turismo Regional

¿Para qué se gasta?

Finalidad	Función	Subfunción
Desarrollo Económico	Turismo	Turismo

Presupuesto asignado al Programa Presupuestario

Monto

Objetivos

Nivel	Clave Componente	Resumen Narrativo
Propósito		El sector turístico incrementa la afluencia y la derrama económica de manera incluyente y sustentable, tomando en cuenta los obstáculos a los que se enfrenta la actividad turística por la pandemia COVID 19.

Datos del Indicador

Denominación PIB Estatal del Sector Turístico	Método de cálculo (Suma del valor añadido (a precios básicos) generado en todas las industrias, en respuesta al consumo turístico interior, y el importe de los impuestos netos sobre los productos y sobre las importaciones incluido dentro del valor de este gasto. (Realizado)/Suma del valor añadido (a precios básicos) generado en todas las industrias, en respuesta al consumo turístico interior, y el importe de los impuestos netos sobre los productos y sobre las importaciones incluido dentro del valor de este gasto. (Programado))*100
---	--

Descripción del Indicador
El PIBT es un indicador aproximado que representa el valor de todos los bienes, servicios y actividades finales específicamente del sector turismo, generados por el estado en un periodo de tiempo determinado. Tiene como objetivo reflejar crecimiento del sector turístico, siempre y cuando sea mayor el valor al registrado en el año base.

Tipo de Indicador	<input type="text" value="Estratégico"/>	Dimensión del Indicador	<input type="text" value="Eficacia"/>	Año de Medición del Resultado	<input type="text" value="2022"/>
Cobertura	<input type="text" value="Estatal"/>	Frecuencia de Medición	<input type="text" value="Anual"/>		

							Desagregado meta valor por género	
			Meta Institucional	Meta Valor	Unidad de medida (meta valor)	Hombre	Mujer	
			<input type="text" value="100%"/>	<input type="text" value="104,823"/>	<input type="text" value="Millones de pesos"/>	<input type="text" value="0.00"/>	<input type="text" value="0.00"/>	
Parámetros de semaforización			Sentido del Indicador	Línea Base (meta valor)	Año (Línea base)			
<input type="text" value="0"/>	<input type="text" value="59.99"/>	<input type="text" value="60.00"/>	<input type="text" value="79.99"/>	<input type="text" value="80.00"/>	<input type="text" value="130"/>	<input type="text" value="Ascendente"/>	<input type="text" value="73,641"/>	
<input type="text" value="0"/>	<input type="text" value="59.99"/>	<input type="text" value="60.00"/>	<input type="text" value="79.99"/>	<input type="text" value="80.00"/>	<input type="text" value="130"/>	<input type="text" value="2021"/>		

Variables del Indicador

Nombre de la Variable	Unidad de medida	Tipo de Acumulación
Suma del valor añadido (a precios básicos) generado en todas las industrias, en respuesta al consumo turístico interior, y el importe de los impuestos netos sobre los productos y sobre las importaciones incluido dentro del valor de este gasto. (realizado)	Millones de pesos	Valor presente
Suma del valor añadido (a precios básicos) generado en todas las industrias, en respuesta al consumo turístico interior, y el importe de los impuestos netos sobre los productos y sobre las importaciones incluido dentro del valor de este gasto. (programado)	Millones de pesos	Valor presente

Fuente de Información	Secretaría de Turismo del estado de Jalisco con base en datos proporcionados de la Cuenta satélite del Turismo de México, del INEGI, y OMT, 2021.
Medios de verificación	<input type="text"/>
Supuestos	<input type="text"/>
Observaciones	<input type="text"/>
Id_mir	<input type="text" value="38202"/>

- 1 El presente documento despliega la información perteneciente a los indicadores estratégicos y gestión de aquellos programas presupuestarios que proveen de bienes y servicios que generan valor público a la ciudadanía jalisciense
- 2 Se muestra el número del Componente relacionado con el indicador.

GOBIERNO DEL ESTADO DE JALISCO PRESUPUESTO DE EGRESOS PARA EL EJERCICIO FISCAL 2023

Ficha Técnica de Indicador

Sistema de Evaluación del Desempeño (SED)

Gobierno del Estado de Jalisco Secretaría de la Hacienda Pública

Datos del Programa

Programa de Apoyo y Difusión de las Rutas Turísticas

Eje: Desarrollo y crecimiento económico Tema: Turismo

¿Quién gasta?

08	Unidad Presupuestal	000	Unidad Responsable	00207	Unidad Ejecutora del Gasto
Secretaría de Turismo		Secretaría de Turismo		Dirección General de Desarrollo de Turismo Regional	

¿Para qué se gasta?

Finalidad	Función	Subfunción
Desarrollo Económico	Turismo	Turismo

Presupuesto asignado al Programa Presupuestario

Monto \$35,553,056.00

Objetivos

Nivel	Clave Componente	Resumen Narrativo
Componente	01	Apoyos entregados para la elaboración de diagnósticos territoriales para municipios que formen parte de rutas turísticas prioritarias de Jalisco

Datos del Indicador

Denominación	Método de cálculo
Total de municipios apoyados para la realización diagnósticos territoriales para el desarrollo de rutas turísticas.	(Municipios apoyados para el fomento de Rutas Turísticas (Realizado) / Municipios apoyados para el fomento de Rutas Turísticas (Programado))*100

Descripción del Indicador
Municipios apoyados con el fin de ofrecer con mejor equipamiento turístico

Tipo de Indicador	Gestión	Dimensión del Indicador	Eficacia	Año de Medición del Resultado	2023
Cobertura	Estatal	Frecuencia de Medición	Semestral		

							Desagregado meta valor por género				
							Hombre	Mujer			
Parámetros de semaforización							Meta Institucional	Meta Valor	Unidad de medida (meta valor)	Hombre	Mujer
0	59.99	60.00	79.99	80.00	130	100%	18	Municipio	0.00	0.00	
Sentido del Indicador							Línea Base (meta valor)	Año (Línea base)			
Ascendente							No disponible	No disponible			

Variables del Indicador

Nombre de la Variable	Unidad de medida	Tipo de Acumulación
Municipios apoyados para el fomento de Rutas Turísticas (realizado)	Municipio	Suma
Municipios apoyados para el fomento de Rutas Turísticas (programado)	Municipio	Suma

Fuente de Información Expedientes integrados por parte de la Dirección General de Desarrollo de Turismo Regional de la Secretaría de Turismo de Jalisco.

Medios de verificación Testigos, evidencias, fotografías o videos, que se encuentran en el expediente en la Dirección General de Desarrollo de Turismo Regional

Supuestos Existen municipios interesados en que se realicen diagnósticos desarrollar rutas turísticas viables y sostenibles para el desarrollo municipal y regional.

Observaciones

Id_mir 38402

- 1 El presente documento despliega la información perteneciente a los indicadores estratégicos y gestión de aquellos programas presupuestarios que proveen de bienes y servicios que generan valor público a la ciudadanía jalisciense
- 2 Se muestra el número del Componente relacionado con el indicador.

GOBIERNO DEL ESTADO DE JALISCO
PRESUPUESTO DE EGRESOS PARA EL EJERCICIO FISCAL 2023
Ficha Técnica de Indicador

Sistema de Evaluación del Desempeño (SED)

Gobierno del Estado de Jalisco Secretaría de la Hacienda Pública

Datos del Programa

Programa de Apoyo y Difusión de las Rutas Turísticas

Eje: Desarrollo y crecimiento económico Tema: Turismo

¿Quién gasta?

08	Unidad Presupuestal	000	Unidad Responsable	00207	Unidad Ejecutora del Gasto
	Secretaría de Turismo		Secretaría de Turismo		Dirección General de Desarrollo de Turismo Regional

¿Para qué se gasta?

Finalidad	Función	Subfunción
Desarrollo Económico	Turismo	Turismo

Presupuesto asignado al Programa Presupuestario

Monto

Objetivos

Nivel	Clave Componente	Resumen Narrativo
Componente	02	Acciones implementadas para la mejora de ordenamiento e imagen urbana de los municipios que pertenecen a rutas turísticas prioritarias del Estado de Jalisco

Datos del Indicador

Denominación	Método de cálculo
Total de acciones implementadas para la mejora de ordenamiento e imagen urbana que abonen al desarrollo de Rutas Turísticas prioritarias del Estado de Jalisco	(Acciones de implementación en rutas turísticas (Realizado) / Acciones de implementación en rutas turísticas (Programado))*100

Descripción del Indicador
Acciones realizadas para la mejora de ordenamiento, señalética e imagen urbana que abonen al desarrollo de Rutas Turísticas prioritarias del Estado de Jalisco

Tipo de Indicador	Gestión	Dimensión del Indicador	Eficacia	Año de Medición del Resultado	2023
Cobertura	Estatal	Frecuencia de Medición	Semestral		

Desagregado meta valor por género

Parámetros de semaforización						Meta Institucional	Meta Valor	Unidad de medida (meta valor)	Hombre	Mujer
0	59.99	60.00	79.99	80.00	130	100%	21	Acción	0.00	0.00
						Sentido del Indicador	Línea Base (meta valor)	Año (Línea base)		
						Ascendente	No disponible	No disponible		

Variables del Indicador

Nombre de la Variable	Unidad de medida	Tipo de Acumulación
Acciones de implementación en rutas turísticas (realizado)	Acción	Suma
Acciones de implementación en rutas turísticas (programado)	Acción	Suma

Fuente de Información
Testimoniales, fotografías, material promocional, con información general de la Ruta Turística intervenida, generados por parte de la Dirección General de Desarrollo de Turismo Regional de la Secretaría de Turismo de Jalisco.

Medios de verificación
Expedientes integrados por parte de la Dirección General de Desarrollo de Turismo Regional de la Secretaría de Turismo de Jalisco

Supuestos
Existen regiones con potencial para el mejoramiento de la imagen urbana y desarrollo de una ruta turística, así como el interés de los municipios en pertenecer y desarrollarla.

Observaciones

Id_mir

- 1 El presente documento despliega la información perteneciente a los indicadores estratégicos y gestión de aquellos programas presupuestarios que proveen de bienes y servicios que generan valor público a la ciudadanía jalisciense
- 2 Se muestra el número del Componente relacionado con el indicador.

GOBIERNO DEL ESTADO DE JALISCO PRESUPUESTO DE EGRESOS PARA EL EJERCICIO FISCAL 2023

Ficha Técnica de Indicador

Sistema de Evaluación del Desempeño (SED)

Gobierno del Estado de JaliscoSecretaría de la Hacienda Pública

Datos del Programa

Programa de Apoyo y Difusión de las Rutas Turísticas

Eje: Desarrollo y crecimiento económicoTema: Turismo

¿Quién gasta?

08	Unidad Presupuestal	000	Unidad Responsable	00207	Unidad Ejecutora del Gasto
	Secretaría de Turismo		Secretaría de Turismo		Dirección General de Desarrollo de Turismo Regional

¿Para qué se gasta?

Finalidad	Función	Subfunción
Desarrollo Económico	Turismo	Turismo

Presupuesto asignado al Programa Presupuestario

Monto

Objetivos

Nivel	Clave Componente	Resumen Narrativo
Componente	03	Acciones realizadas para el fortalecimiento de la plataforma digital para impulso y posicionamiento de las rutas de Jalisco.

Datos del Indicador

Denominación	Método de cálculo
Total de acciones para el fortalecimiento de la plataforma digital que ayuden a impulsen y posicionamiento de las rutas de Jalisco.	(Acciones para fortalecimiento de plataforma (Realizado) / Acciones para fortalecimiento de plataforma (Programado))*100

Descripción del Indicador
Proyecto que abona al desarrollo, impulso y posicionamiento de las Rutas Turísticas del estado de Jalisco

Tipo de Indicador	<input type="text" value="Estratégico"/>	Dimensión del Indicador	<input type="text" value="Eficacia"/>	Año de Medición del Resultado	<input type="text" value="2023"/>
Cobertura	<input type="text" value="Estatal"/>	Frecuencia de Medición	<input type="text" value="Semestral"/>		

Desagregado meta valor por género

Parámetros de semaforización						Meta Institucional	Meta Valor	Unidad de medida (meta valor)	Hombre	Mujer
0	59.99	60.00	79.99	80.00	130	100%	6	Acción	0.00	0.00
						Sentido del Indicador	Línea Base (meta valor)	Año (Línea base)		
						<input type="text" value="Ascendente"/>	<input type="text" value="No disponible"/>	<input type="text" value="No disponible"/>		

Variables del Indicador

Nombre de la Variable	Unidad de medida	Tipo de Acumulación
Acciones para fortalecimiento de plataforma (realizado)	Acción	Suma
Acciones para fortalecimiento de plataforma (programado)	Acción	Suma

Fuente de Información

Medios de verificación

Supuestos

Observaciones

Id_mir

- 1 El presente documento despliega la información perteneciente a los indicadores estratégicos y gestión de aquellos programas presupuestarios que proveen de bienes y servicios que generan valor público a la ciudadanía jalisciense
- 2 Se muestra el número del Componente relacionado con el indicador.

GOBIERNO DEL ESTADO DE JALISCO
PRESUPUESTO DE EGRESOS PARA EL EJERCICIO FISCAL 2023
Ficha Técnica de Indicador

Sistema de Evaluación del Desempeño (SED)

Gobierno del Estado de Jalisco Secretaría de la Hacienda Pública

Datos del Programa

Programa de Apoyo y Difusión de las Rutas Turísticas

Eje: Desarrollo y crecimiento económico Tema: Turismo

¿Quién gasta?

08	Unidad Presupuestal	000	Unidad Responsable	00207	Unidad Ejecutora del Gasto
	Secretaría de Turismo		Secretaría de Turismo		Dirección General de Desarrollo de Turismo Regional

¿Para qué se gasta?

Finalidad	Función	Subfunción
Desarrollo Económico	Turismo	Turismo

Presupuesto asignado al Programa Presupuestario

Monto

Objetivos

Nivel	Clave Componente	Resumen Narrativo
Componente	04	Acciones de operación ejecutadas para el desarrollo de Rutas Turísticas de Jalisco

Datos del Indicador

Denominación	Método de cálculo
Total de acciones de operación para el desarrollo del programa	(Número de acciones operativas (Realizado) / Número de acciones operativas (Programado))*100

Descripción del Indicador
Acciones de operación implementadas para el ejecución del programa publico el cual abona el desarrollo de Rutas Turísticas de Jalisco

Tipo de Indicador	Gestión	Dimensión del Indicador	Eficiencia	Año de Medición del Resultado	2023
Cobertura	Estatal	Frecuencia de Medición	Semestral		

Desagregado meta valor por género						
Parámetros de semaforización		Meta Institucional	Meta Valor	Unidad de medida (meta valor)	Hombre	Mujer
0	59.99	100%	30	Acción	0.00	0.00
60.00	79.99	Sentido del Indicador	Línea Base (meta valor)	Año (Línea base)		
80.00	130	Ascendente	No disponible	No disponible		

Variables del Indicador

Nombre de la Variable	Unidad de medida	Tipo de Acumulación
Número de acciones operativas (realizado)	Acción	Suma
Número de acciones operativas (programado)	Acción	Suma

Fuente de Información Expediente integrado por parte de la Dirección General de Desarrollo Regional de la Secretaría de Turismo de Jalisco

Medios de verificación Testigos, evidencias, fotografías o videos, convenio firmado y toda la documentación pertinente, que se encuentran en el expediente en la Dirección General de Desarrollo de Turismo Regional de la SECTURJAL

Supuestos Existen Municipios que forman parte de una ruta turística interesados en tener el apoyo para el mejoramiento del destino turístico.

Observaciones

Id_mir

- 1 El presente documento despliega la información perteneciente a los indicadores estratégicos y gestión de aquellos programas presupuestarios que proveen de bienes y servicios que generan valor público a la ciudadanía jalisciense
- 2 Se muestra el número del Componente relacionado con el indicador.

GOBIERNO DEL ESTADO DE JALISCO PRESUPUESTO DE EGRESOS PARA EL EJERCICIO FISCAL 2023

Ficha Técnica de Indicador

Sistema de Evaluación del Desempeño (SED)

Gobierno del Estado de Jalisco		Secretaría de la Hacienda Pública	
Datos del Programa			
Conducción de la Política Turística Estatal			
Eje: Desarrollo y crecimiento económico		Tema: Turismo	
¿Quien gasta?			
08	Unidad Presupuestal	000	Unidad Responsable
Secretaría de Turismo		Despacho del Secretario de Turismo	
¿Para qué se gasta?			
Finalidad		Subfunción	
Desarrollo Económico		Turismo	
Presupuesto asignado al Programa Presupuestario			
Monto		\$48,889,815.00	
Objetivos			
Nivel	Clave Componente	Resumen Narrativo	
Fin		Contribuir a consolidar a Jalisco como líder nacional en aportación de valor económico y social, mediante el acceso incluyente de las personas a los beneficios de la integración de la ciencia y la tecnología, de la tecnificación y especialización de sectores clave y el impulso al capital humano, haciendo un uso responsable y democrático de los recursos naturales de todas las regiones del estado.	
Datos del Indicador			
Denominación		Método de cálculo	
Posición en PIB per cápita		$(\text{Posición en PIB per cápita (Realizado)} / \text{Posición en PIB per cápita (Programado)}) * 100$	
Descripción del Indicador			
Posición de Jalisco en el orden de las entidades del país, de mayor a menor, en el PIB per cápita, entendiéndose este último como la suma de bienes y servicios finales producidos en el estado en un año, dividido entre la población promedio del mismo año.			
Tipo de Indicador	Estratégico	Dimensión del Indicador	Eficacia
Cobertura	Estatal	Frecuencia de Medición	Anual
		Año de Medición del Resultado	
		2022	
Desagregado meta valor por género			
		Meta Institucional	Meta Valor
		100%	12
		Sentido del Indicador	Línea Base (meta valor)
		Descendente	12
		Unidad de medida (meta valor)	Año (Línea base)
		Posición	2021
		Hombre	Mujer
		0.00	0.00
Variables del Indicador			
Nombre de la Variable		Unidad de medida	Tipo de Acumulación
Posición en PIB per cápita (realizado)		Posición	Valor presente
Posición en PIB per cápita (programado)		Posición	Valor presente
Fuente de Información			
Instituto de Información Estadística y Geográfica del Estado de Jalisco (IIEG) con datos de INEGI (Sistema de Cuentas Nacionales de México, PIB por entidad federativa a precios corrientes 2020), la Encuesta Nacional de Empleo (ENOE) (Indicadores Estratégicos de Ocupación y Empleo por Entidad federativa, Población total 2020) y el Banco de México (Banxico, Principales Indicadores, Mercado Cambiario, Tipo de Cambio Fix, 2020), (último dato publicado en diciembre de 2021).			
Medios de verificación			
Supuestos			
Observaciones			
Id_mir	33670		

- 1 El presente documento despliega la información perteneciente a los indicadores estratégicos y gestión de aquellos programas presupuestarios que proveen de bienes y servicios que generan valor público a la ciudadanía jalisciense
- 2 Se muestra el número del Componente relacionado con el indicador.

GOBIERNO DEL ESTADO DE JALISCO PRESUPUESTO DE EGRESOS PARA EL EJERCICIO FISCAL 2023 Ficha Técnica de Indicador

Sistema de Evaluación del Desempeño (SED)

Gobierno del Estado de JaliscoSecretaría de la Hacienda Pública

Datos del Programa

Conducción de la Política Turística Estatal

Eje: Desarrollo y crecimiento económicoTema: Turismo

¿Quién gasta?

08	Unidad Presupuestal	000	Unidad Responsable	00197	Unidad Ejecutora del Gasto
	Secretaría de Turismo		Secretaría de Turismo		Despacho del Secretario de Turismo

¿Para qué se gasta?

Finalidad	Función	Subfunción
Desarrollo Económico	Turismo	Turismo

Presupuesto asignado al Programa Presupuestario

Monto

Objetivos

Nivel	Clave Componente	Resumen Narrativo
Propósito		El sector turístico incrementa la afluencia y la derrama económica de manera incluyente y sustentable, tomando en cuenta los obstáculos a los que se enfrenta la actividad turística por la pandemia COVID 19.

Datos del Indicador

Denominación	Método de cálculo
PIB Estatal del Sector Turístico	(Suma del valor añadido (a precios básicos) generado en todas las industrias, en respuesta al consumo turístico interior, y el importe de los impuestos netos sobre los productos y sobre las importaciones incluido dentro del valor de este gasto. (Realizado)/Suma del valor añadido (a precios básicos) generado en todas las industrias, en respuesta al consumo turístico interior, y el importe de los impuestos netos sobre los productos y sobre las importaciones incluido dentro del valor de este gasto. (Programado))*100

Descripción del Indicador
El PIBT es un indicador aproximado que representa el valor de todos los bienes, servicios y actividades finales específicamente del sector turismo, generados por el estado en un periodo de tiempo determinado. Tiene como objetivo reflejar crecimiento del sector turístico, siempre y cuando sea mayor el valor al registrado en el año base.

Tipo de Indicador	<input type="text" value="Estratégico"/>	Dimensión del Indicador	<input type="text" value="Eficacia"/>	Año de Medición del Resultado	<input type="text" value="2022"/>
Cobertura	<input type="text" value="Estatal"/>	Frecuencia de Medición	<input type="text" value="Anual"/>		

Parámetros de semaforización						Desagregado meta valor por género				
0	59.99	60.00	79.99	80.00	130	Meta Institucional	Meta Valor	Unidad de medida (meta valor)	Hombre	Mujer
■	■	■	■	■	■	<input type="text" value="100%"/>	<input type="text" value="104,823"/>	<input type="text" value="Millones de pesos"/>	<input type="text" value="0.00"/>	<input type="text" value="0.00"/>
						Sentido del Indicador	Línea Base (meta valor)	Año (Línea base)		
						<input type="text" value="Ascendente"/>	<input type="text" value="73,641"/>	<input type="text" value="2021"/>		

Variables del Indicador

Nombre de la Variable	Unidad de medida	Tipo de Acumulación
Suma del valor añadido (a precios básicos) generado en todas las industrias, en respuesta al consumo turístico interior, y el importe de los impuestos netos sobre los productos y sobre las importaciones incluido dentro del valor de este gasto. (realizado)	Millones de pesos	Valor presente
Suma del valor añadido (a precios básicos) generado en todas las industrias, en respuesta al consumo turístico interior, y el importe de los impuestos netos sobre los productos y sobre las importaciones incluido dentro del valor de este gasto. (programado)	Millones de pesos	Valor presente

Fuente de Información	Secretaría de Turismo del estado de Jalisco con base en datos proporcionados de la Cuenta satélite del Turismo de México, del INEGI, y OMT, 2021.
Medios de verificación	<input style="width: 100%;" type="text"/>
Supuestos	<input style="width: 100%;" type="text"/>
Observaciones	<input style="width: 100%;" type="text"/>
Id_mir	<input style="width: 50px;" type="text" value="38289"/>

- 1 El presente documento despliega la información perteneciente a los indicadores estratégicos y gestión de aquellos programas presupuestarios que proveen de bienes y servicios que generan valor público a la ciudadanía jalisciense
- 2 Se muestra el número del Componente relacionado con el indicador.

GOBIERNO DEL ESTADO DE JALISCO PRESUPUESTO DE EGRESOS PARA EL EJERCICIO FISCAL 2023

Ficha Técnica de Indicador

Sistema de Evaluación del Desempeño (SED)

Gobierno del Estado de Jalisco Secretaría de la Hacienda Pública

Datos del Programa

Conducción de la Política Turística Estatal

Eje: Desarrollo y crecimiento económico Tema: Turismo

¿Quién gasta?

08	Unidad Presupuestal	000	Unidad Responsable	00197	Unidad Ejecutora del Gasto
	Secretaría de Turismo		Secretaría de Turismo		Despacho del Secretario de Turismo

¿Para qué se gasta?

Finalidad	Función	Subfunción
Desarrollo Económico	Turismo	Turismo

Presupuesto asignado al Programa Presupuestario

Monto \$48,889,815.00

Objetivos

Nivel	Clave Componente	Resumen Narrativo
Componente	C1	Acciones de fomento realizadas a las inversiones turísticas, de promoción y difusión de los destinos turísticos de Jalisco

Datos del Indicador

Denominación	Método de cálculo
Total de acciones de Fomento a la inversión turística, de Promoción y Difusión de los destinos Turísticos de Jalisco realizadas.	(Acciones de fomento a la inversión turística, de Promoción y Difusión de los destinos Turísticos de Jalisco (Realizado) / Acciones de fomento a la inversión turística, de Promoción y Difusión de los destinos Turísticos de Jalisco (Programado))*100

Descripción del Indicador
Acciones de fomento a la inversión turística, de promoción y difusión de los destinos turísticos de Jalisco

Tipo de Indicador	Estratégico	Dimensión del Indicador	Economía	Año de Medición del Resultado	2023
Cobertura	Estatal	Frecuencia de Medición	Trimestral		

Desagregado meta valor por género

Parámetros de semaforización <div style="display: flex; justify-content: space-around; align-items: center;"> <div style="display: flex; gap: 5px;"> <div style="width: 15px; height: 15px; background-color: red; margin: 2px;"></div> <div style="width: 15px; height: 15px; background-color: red; margin: 2px;"></div> <div style="width: 15px; height: 15px; background-color: yellow; margin: 2px;"></div> <div style="width: 15px; height: 15px; background-color: yellow; margin: 2px;"></div> <div style="width: 15px; height: 15px; background-color: green; margin: 2px;"></div> <div style="width: 15px; height: 15px; background-color: green; margin: 2px;"></div> </div> </div>	Meta Institucional	Meta Valor	Unidad de medida (meta valor)	Hombre	Mujer
	100%	56	Acción	0.00	0.00
	Sentido del Indicador	Línea Base (meta valor)	Año (Línea base)		
Ascendente	No disponible	No disponible			

Variables del Indicador

Nombre de la Variable	Unidad de medida	Tipo de Acumulación
Acciones de fomento a la inversión turística, de Promoción y Difusión de los destinos Turísticos de Jalisco (realizado)	Acción	Suma
Acciones de fomento a la inversión turística, de Promoción y Difusión de los destinos Turísticos de Jalisco (programado)	Acción	Suma

Fuente de Información
Reportes de viajes realizados de acuerdo con el calendario de eventos de la Dirección de Promoción. Control de asistencia a Giras al Interior del Estado. Reportes entregados a la UEFAI.

Medios de verificación
Reportes de viajes realizados de acuerdo con el calendario de eventos de la Dirección de Promoción. Control de asistencia a Giras al Interior del Estado. Reportes entregados a la UEFAI y a las Bitácora de viajes Nacionales, Internacionales y Estatales.

Supuestos
Exista interés por parte del Sector turístico en asistir a las Ferias Turísticas Nacionales e Internacionales y a eventos de promoción en mercados emisores, así como a giras al interior del Estado.

Observaciones

Id_mir 34413

- 1 El presente documento despliega la información perteneciente a los indicadores estratégicos y gestión de aquellos programas presupuestarios que proveen de bienes y servicios que generan valor público a la ciudadanía jalisciense
- 2 Se muestra el número del Componente relacionado con el indicador.

GOBIERNO DEL ESTADO DE JALISCO
PRESUPUESTO DE EGRESOS PARA EL EJERCICIO FISCAL 2023

Ficha Técnica de Indicador

Sistema de Evaluación del Desempeño (SED)

Gobierno del Estado de Jalisco Secretaría de la Hacienda Pública

Datos del Programa

Conducción de la Política Turística Estatal

Eje: Desarrollo y crecimiento económico Tema: Turismo

¿Quién gasta?

08	Unidad Presupuestal	000	Unidad Responsable	00197	Unidad Ejecutora del Gasto
	Secretaría de Turismo		Secretaría de Turismo		Despacho del Secretario de Turismo

¿Para qué se gasta?

Finalidad	Función	Subfunción
Desarrollo Económico	Turismo	Turismo

Presupuesto asignado al Programa Presupuestario

Monto

Objetivos

Nivel	Clave Componente	Resumen Narrativo
Componente	C6	Prestadores de servicios turísticos orientados en el trámite Registro Nacional de Turismo

Datos del Indicador

Denominación	Método de cálculo
Total de acciones realizadas a Prestadores de servicios turísticos para alinearlos a la normativa	$(\text{Acciones para alinear empresas a normativa (Realizado)} / \text{Acciones para alinear empresas a normativa (Programado)}) * 100$

Descripción del Indicador
Se realizan diferentes acciones para asesorar y verificar a los prestadores de servicios turísticos para alinearlos a la normativa

Tipo de Indicador	Gestión	Dimensión del Indicador	Eficacia	Año de Medición del Resultado	2023
Cobertura	Estatal	Frecuencia de Medición	Trimestral		

Parámetros de semaforización	Meta Institucional	Meta Valor	Unidad de medida (meta valor)	Desagregado meta valor por género	
	<input type="text" value="100%"/>	<input type="text" value="700"/>	<input type="text" value="Acción"/>	Hombre	Mujer
<input type="text" value="0"/> <input type="text" value="59.99"/> <input type="text" value="60.00"/> <input type="text" value="79.99"/> <input type="text" value="80.00"/> <input type="text" value="130"/>	Sentido del Indicador	Línea Base (meta valor)	Año (Línea base)		
	<input type="text" value="Ascendente"/>	<input type="text" value="No disponible"/>	<input type="text" value="No disponible"/>		

Variables del Indicador

Nombre de la Variable	Unidad de medida	Tipo de Acumulación
Acciones para alinear empresas a normativa (realizado)	Acción	Suma
Acciones para alinear empresas a normativa (programado)	Acción	Suma

Fuente de Información

Medios de verificación

Supuestos

Observaciones

Id_mir

- 1 El presente documento despliega la información perteneciente a los indicadores estratégicos y gestión de aquellos programas presupuestarios que proveen de bienes y servicios que generan valor público a la ciudadanía jalisciense
- 2 Se muestra el número del Componente relacionado con el indicador.

GOBIERNO DEL ESTADO DE JALISCO PRESUPUESTO DE EGRESOS PARA EL EJERCICIO FISCAL 2023 Ficha Técnica de Indicador

Sistema de Evaluación del Desempeño (SED)

Gobierno del Estado de Jalisco Secretaría de la Hacienda Pública

Datos del Programa

Conducción de la Política Turística Estatal

Eje: Desarrollo y crecimiento económico Tema: Turismo

¿Quién gasta?

08	Unidad Presupuestal	000	Unidad Responsable	00197	Unidad Ejecutora del Gasto
	Secretaría de Turismo		Secretaría de Turismo		Despacho del Secretario de Turismo

¿Para qué se gasta?

Finalidad	Función	Subfunción
Desarrollo Económico	Turismo	Turismo

Presupuesto asignado al Programa Presupuestario

Monto \$48,889,815.00

Objetivos

Nivel	Clave Componente	Resumen Narrativo
Componente	C3	Solicitudes de transparencia y rendición de cuentas atendidas.

Datos del Indicador

Denominación	Método de cálculo
Total de solicitudes de transparencia y rendición de cuentas atendidas.	$(\text{Solicitudes de Información de transparencia atendidas (Realizado)} / \text{Solicitudes de Información de transparencia atendidas (Programado)}) * 100$

Descripción del Indicador

Solicitudes de transparencia y rendición de cuentas atendida

Tipo de Indicador	Estratégico	Dimensión del Indicador	Economía	Año de Medición del Resultado	2023
Cobertura	Estatal	Frecuencia de Medición	Trimestral		

Parámetros de semaforización						Meta Institucional	Meta Valor	Unidad de medida (meta valor)	Desagregado meta valor por género	
0	59.99	60.00	79.99	80.00	130	100%	200	Solicitud	Hombre	Mujer
■	■	■	■	■	■	Sentido del Indicador	Línea Base (meta valor)	Año (Línea base)	0.00	0.00
						Ascendente	No disponible	No disponible		

Variables del Indicador

Nombre de la Variable	Unidad de medida	Tipo de Acumulación
Solicitudes de Información de transparencia atendidas (realizado)	Solicitud	Suma
Solicitudes de Información de transparencia atendidas (programado)	Solicitud	Suma

Fuente de Información Reportes del Despacho del Secretario. Portal de Transparencia Secretaría de Turismo.

Medios de verificación Reportes de la plataforma SIREs (PLATAFORMA NACIONAL DE TRANSPARENCIA).

Supuestos Exista interés por parte de los ciudadanos en solicitar información a través del portal de transparencia

Observaciones

Id_mir 34442

- 1 El presente documento despliega la información perteneciente a los indicadores estratégicos y gestión de aquellos programas presupuestarios que proveen de bienes y servicios que generan valor público a la ciudadanía jalisciense
- 2 Se muestra el número del Componente relacionado con el indicador.

GOBIERNO DEL ESTADO DE JALISCO
PRESUPUESTO DE EGRESOS PARA EL EJERCICIO FISCAL 2023

Ficha Técnica de Indicador

Sistema de Evaluación del Desempeño (SED)

Gobierno del Estado de Jalisco Secretaría de la Hacienda Pública

Datos del Programa

Conducción de la Política Turística Estatal

Eje: Desarrollo y crecimiento económico Tema: Turismo

¿Quién gasta?

08	Unidad Presupuestal	000	Unidad Responsable	00197	Unidad Ejecutora del Gasto
	Secretaría de Turismo		Secretaría de Turismo		Despacho del Secretario de Turismo

¿Para qué se gasta?

Finalidad	Función	Subfunción
Desarrollo Económico	Turismo	Turismo

Presupuesto asignado al Programa Presupuestario

Monto

Objetivos

Nivel	Clave Componente	Resumen Narrativo
Componente	F1	Reportes realizados del Programa Anual de Trabajo para el control interno

Datos del Indicador

Denominación	Método de cálculo
Total de reportes realizados por el Órgano Interno de Control	(Número de reportes realizados por el órgano Interno de Control (Realizado) / Número de reportes realizados por el órgano Interno de Control (Programado))*100

Descripción del Indicador
Reportes realizados del programa Anual de Trabajo para Control Interno

Tipo de Indicador	Gestión	Dimensión del Indicador	Eficacia	Año de Medición del Resultado	2023
Cobertura	Estatal	Frecuencia de Medición	Trimestral		

Desagregado meta valor por género

	Meta Institucional	Meta Valor	Unidad de medida (meta valor)	Hombre	Mujer
	100%	4	Reportaje	0.00	0.00

Parámetros de semaforización	Sentido del Indicador	Línea Base (meta valor)	Año (Línea base)												
<table style="display: inline-table; border: none;"> <tr> <td style="border: 1px solid black; padding: 2px;">0</td> <td style="border: 1px solid black; padding: 2px;">59.99</td> <td style="border: 1px solid black; padding: 2px;">60.00</td> <td style="border: 1px solid black; padding: 2px;">79.99</td> <td style="border: 1px solid black; padding: 2px;">80.00</td> <td style="border: 1px solid black; padding: 2px;">130</td> </tr> <tr> <td style="background-color: red; width: 15px; height: 15px;"></td> <td style="background-color: red; width: 15px; height: 15px;"></td> <td style="background-color: yellow; width: 15px; height: 15px;"></td> <td style="background-color: yellow; width: 15px; height: 15px;"></td> <td style="background-color: green; width: 15px; height: 15px;"></td> <td style="background-color: green; width: 15px; height: 15px;"></td> </tr> </table>	0	59.99	60.00	79.99	80.00	130							Ascendente	No disponible	No disponible
0	59.99	60.00	79.99	80.00	130										

Variables del Indicador

Nombre de la Variable	Unidad de medida	Tipo de Acumulación
Número de reportes realizados por el órgano Interno de Control (realizado)	Reportaje	Suma
Número de reportes realizados por el órgano Interno de Control (programado)	Reportaje	Suma

Fuente de Información

Medios de verificación

Supuestos

Observaciones

Id_mir

- 1 El presente documento despliega la información perteneciente a los indicadores estratégicos y gestión de aquellos programas presupuestarios que proveen de bienes y servicios que generan valor público a la ciudadanía jalisciense
- 2 Se muestra el número del Componente relacionado con el indicador.

GOBIERNO DEL ESTADO DE JALISCO
PRESUPUESTO DE EGRESOS PARA EL EJERCICIO FISCAL 2023

Ficha Técnica de Indicador

Sistema de Evaluación del Desempeño (SED)

Gobierno del Estado de Jalisco		Secretaría de la Hacienda Pública	
Datos del Programa			
Conducción de la Política Turística Estatal			
Eje: Desarrollo y crecimiento económico		Tema: Turismo	
¿Quién gasta?			
08	Unidad Presupuestal	000	Unidad Responsable
Secretaría de Turismo		Secretaría de Turismo	
		00197	Unidad Ejecutora del Gasto
		Despacho del Secretario de Turismo	
¿Para qué se gasta?			
Finalidad		Función	
Desarrollo Económico		Turismo	
		Subfunción	
		Turismo	
Presupuesto asignado al Programa Presupuestario			
		Monto	\$48,889,815.00
Objetivos			
Nivel	Clave Componente	Resumen Narrativo	
Componente	01	Sistema de Inteligencia Turística implementado para la toma de decisiones estratégicas	
Datos del Indicador			
Denominación		Método de cálculo	
Total de herramientas de medición generadas para la evaluación de programas y proyectos a través del sistema de información turística		(Procesos de medición generados por un sistema de inteligencia (Realizado) / Procesos de medición generados por un sistema de inteligencia (Programado))*100	
Descripción del Indicador			
Procesos de indicadores elaborados por tableros de medición para la evaluación de programas y proyectos para la toma de decisiones estratégicas en el Turismo			
Tipo de Indicador	Gestión	Dimensión del Indicador	Eficacia
Cobertura	Estatal	Frecuencia de Medición	Semestral
		Año de Medición del Resultado	2023
		Desagregado meta valor por género	
		Meta Institucional	Meta Valor
		100%	10
Parámetros de semaforización		Unidad de medida (meta valor)	Hombre
0	59.99	Proceso	0.00
60.00	79.99		
80.00	130		
■	■		
		Sentido del Indicador	Línea Base (meta valor)
		Ascendente	No disponible
		Año (Línea base)	
		No disponible	
Variables del Indicador			
Nombre de la Variable		Unidad de medida	Tipo de Acumulación
Procesos de medición generados por un sistema de inteligencia (realizado)		Proceso	Suma
Procesos de medición generados por un sistema de inteligencia (programado)		Proceso	Suma
Fuente de Información		Información oficial de diferentes dependencias como : Datatur, Inegi, IIEG, entre otros, así como la Coordinación de Inteligencia Turística de la Secretaría de Turismo de Jalisco	
Medios de verificación		Reportes, pantallas del sistema de inteligencia turística, integrados en expediente por la Coordinación de Inteligencia Turística de la Secretaría de Turismo de Jalisco	
Supuestos		Existen dependencias que proporcionen la información necesaria para la medición y evaluación de programas y proyectos.	
Observaciones			
Id_mir	39687		
<p>1 El presente documento despliega la información perteneciente a los indicadores estratégicos y gestión de aquellos programas presupuestarios que proveen de bienes y servicios que generan valor público a la ciudadanía jalisciense</p> <p>2 Se muestra el número del Componente relacionado con el indicador.</p>			

GOBIERNO DEL ESTADO DE JALISCO
PRESUPUESTO DE EGRESOS PARA EL EJERCICIO FISCAL 2023

Ficha Técnica de Indicador

Sistema de Evaluación del Desempeño (SED)

Gobierno del Estado de Jalisco		Secretaría de la Hacienda Pública	
Datos del Programa			
Promoción Turística del Estado de Jalisco			
Eje: Desarrollo y crecimiento económico		Tema: Turismo	
¿Quien gasta?			
08	Unidad Presupuestal	000	Unidad Responsable
Secretaría de Turismo		Dirección General de Promoción Turística	
		00204	Unidad Ejecutora del Gasto
¿Para qué se gasta?			
Finalidad	Función	Subfunción	
Desarrollo Económico	Turismo	Turismo	
Presupuesto asignado al Programa Presupuestario			
Monto		\$40,757,518.00	
Objetivos			
Nivel	Clave Componente	Resumen Narrativo	
Fin		Contribuir a consolidar a Jalisco como líder nacional en aportación de valor económico y social, mediante el acceso incluyente de las personas a los beneficios de la integración de la ciencia y la tecnología, de la tecnificación y especialización de sectores clave y el impulso al capital humano, haciendo un uso responsable y democrático de los recursos naturales de todas las regiones del estado.	
Datos del Indicador			
Denominación		Método de cálculo	
Posición en PIB per cápita		$(\text{Posición en PIB per cápita (Realizado)} / \text{Posición en PIB per cápita (Programado)}) * 100$	
Descripción del Indicador			
Posición de Jalisco en el orden de las entidades del país, de mayor a menor, en el PIB per cápita, entendiéndose este último como la suma de bienes y servicios finales producidos en el estado en un año, dividido entre la población promedio del mismo año.			
Tipo de Indicador	Dimensión del Indicador	Eficacia	Año de Medición del Resultado
Estratégico			2022
Cobertura	Frecuencia de Medición	Desagregado meta valor por género	
Estatal	Anual		
Parámetros de semaforización		Meta Institucional	Meta Valor
130	80.00	100%	12
79.99	60.00	Sentido del Indicador	Línea Base (meta valor)
59.99	0	Descendente	12
		Unidad de medida (meta valor)	Año (Línea base)
		Posición	2021
		Hombre	Mujer
		0.00	0.00
Variables del Indicador			
Nombre de la Variable		Unidad de medida	Tipo de Acumulación
Posición en PIB per cápita (realizado)		Posición	Valor presente
Posición en PIB per cápita (programado)		Posición	Valor presente
Fuente de Información			
Instituto de Información Estadística y Geográfica del Estado de Jalisco (IIEG) con datos de INEGI (Sistema de Cuentas Nacionales de México, PIB por entidad federativa a precios corrientes 2020), la Encuesta Nacional de Empleo (ENOE) (Indicadores Estratégicos de Ocupación y Empleo por Entidad federativa, Población total 2020) y el Banco de México (Banxico, Principales Indicadores, Mercado Cambiario, Tipo de Cambio Fix, 2020), (último dato publicado en diciembre de 2021).			
Medios de verificación			
Supuestos			
Observaciones			
Id_mir	33673		

- 1 El presente documento despliega la información perteneciente a los indicadores estratégicos y gestión de aquellos programas presupuestarios que proveen de bienes y servicios que generan valor público a la ciudadanía jalisciense
- 2 Se muestra el número del Componente relacionado con el indicador.

GOBIERNO DEL ESTADO DE JALISCO PRESUPUESTO DE EGRESOS PARA EL EJERCICIO FISCAL 2023 Ficha Técnica de Indicador

Sistema de Evaluación del Desempeño (SED)

Gobierno del Estado de JaliscoSecretaría de la Hacienda Pública

Datos del Programa

Promoción Turística del Estado de Jalisco

Eje: Desarrollo y crecimiento económicoTema: Turismo

¿Quién gasta?

08	Unidad Presupuestal	000	Unidad Responsable	00204	Unidad Ejecutora del Gasto
	Secretaría de Turismo		Secretaría de Turismo		Dirección General de Promoción Turística

¿Para qué se gasta?

Finalidad	Función	Subfunción
Desarrollo Económico	Turismo	Turismo

Presupuesto asignado al Programa Presupuestario

Monto\$40,757,518.00

Objetivos

Nivel	Clave Componente	Resumen Narrativo
Propósito		El sector turístico incrementa la afluencia y la derrama económica de manera incluyente y sustentable, tomando en cuenta los obstáculos a los que se enfrenta la actividad turística por la pandemia COVID 19.

Datos del Indicador

Denominación PIB Estatal del Sector Turístico	Método de cálculo (Suma del valor añadido (a precios básicos) generado en todas las industrias, en respuesta al consumo turístico interior, y el importe de los impuestos netos sobre los productos y sobre las importaciones incluido dentro del valor de este gasto. (Realizado)/Suma del valor añadido (a precios básicos) generado en todas las industrias, en respuesta al consumo turístico interior, y el importe de los impuestos netos sobre los productos y sobre las importaciones incluido dentro del valor de este gasto. (Programado))*100
---	--

Descripción del Indicador
El PIBT es un indicador aproximado que representa el valor de todos los bienes, servicios y actividades finales específicamente del sector turismo, generados por el estado en un periodo de tiempo determinado. Tiene como objetivo reflejar crecimiento del sector turístico, siempre y cuando sea mayor el valor al registrado en el año base.

Tipo de Indicador	Estratégico	Dimensión del Indicador	Eficacia	Año de Medición del Resultado	2022
Cobertura	Estatal	Frecuencia de Medición	Anual		

Desagregado meta valor por género						
Parámetros de semaforización		Meta Institucional	Meta Valor	Unidad de medida (meta valor)	Hombre	Mujer
0	59.99	60.00	79.99	80.00	130	
						
		100%	104,823	Millones de pesos	0.00	0.00
		Sentido del Indicador	Línea Base (meta valor)	Año (Línea base)		
		Ascendente	73,641	2021		

Variables del Indicador

Nombre de la Variable	Unidad de medida	Tipo de Acumulación
Suma del valor añadido (a precios básicos) generado en todas las industrias, en respuesta al consumo turístico interior, y el importe de los impuestos netos sobre los productos y sobre las importaciones incluido dentro del valor de este gasto. (realizado)	Millones de pesos	Valor presente
Suma del valor añadido (a precios básicos) generado en todas las industrias, en respuesta al consumo turístico interior, y el importe de los impuestos netos sobre los productos y sobre las importaciones incluido dentro del valor de este gasto. (programado)	Millones de pesos	Valor presente

Fuente de Información	Secretaría de Turismo del estado de Jalisco con base en datos proporcionados de la Cuenta satélite del Turismo de México, del INEGI, y OMT, 2021.
Medios de verificación	
Supuestos	
Observaciones	
Id_mir	38290

- 1 El presente documento despliega la información perteneciente a los indicadores estratégicos y gestión de aquellos programas presupuestarios que proveen de bienes y servicios que generan valor público a la ciudadanía jalisciense
- 2 Se muestra el número del Componente relacionado con el indicador.

GOBIERNO DEL ESTADO DE JALISCO
PRESUPUESTO DE EGRESOS PARA EL EJERCICIO FISCAL 2023

Ficha Técnica de Indicador

Sistema de Evaluación del Desempeño (SED)

Gobierno del Estado de Jalisco		Secretaría de la Hacienda Pública	
Datos del Programa			
Promoción Turística del Estado de Jalisco			
Eje: Desarrollo y crecimiento económico		Tema: Turismo	
¿Quién gasta?			
08	Unidad Presupuestal	000	Unidad Responsable
Secretaría de Turismo		Dirección General de Promoción Turística	
¿Para qué se gasta?			
00204	Unidad Ejecutora del Gasto		
Presupuesto asignado al Programa Presupuestario			
Monto		\$40,757,518.00	
Objetivos			
Nivel	Clave Componente	Resumen Narrativo	
Componente	03	Acciones especializadas de promoción realizadas para llegar a los diferentes mercados, segmentos y nichos de mercados de importancia para Jalisco	
Datos del Indicador			
Denominación		Método de cálculo	
Total de acciones especializadas realizadas para la promoción turística de Jalisco		(Acciones especializadas para promoción turística de Jalisco (Realizado) / Acciones especializadas para promoción turística de Jalisco (Programado))*100	
Descripción del Indicador			
Se refiere a las acciones especializadas realizadas de Jalisco para incrementar los flujos de turistas y consecuente derrama económica por turismo en nuestro estado. Realización y asistencia a eventos especializados, atención de grupos de Fams, subsidio a eventos , así como campañas, activaciones y otras acciones realizadas con socios y aliados estratégicos.			
Tipo de Indicador	Gestión	Dimensión del Indicador	Economía
Cobertura	Estatal	Frecuencia de Medición	Trimestral
		Año de Medición del Resultado	2023
Desagregado meta valor por género			
Parámetros de semaforización		Meta Institucional	Meta Valor
0	59.99	100%	78
60.00	79.99	Sentido del Indicador	Unidad de medida (meta valor)
80.00	130	Ascendente	Acción
		Línea Base (meta valor)	Año (Línea base)
		No disponible	No disponible
		Hombre	Mujer
		0.00	0.00
Variables del Indicador			
Nombre de la Variable		Unidad de medida	Tipo de Acumulación
Acciones especializadas para promoción turística de Jalisco (realizado)		Acción	Suma
Acciones especializadas para promoción turística de Jalisco (programado)		Acción	Suma
Fuente de Información	Reportes y expedientes generados por parte de la Dirección General de Promoción Turística de la Secretaría de Turismo de Jalisco		
Medios de verificación	Reportes y expedientes de acciones de promoción la Dirección General de Promoción Turística. Secretaría de Turismo de Jalisco.		
Supuestos	Existen diferentes actores que realizan acciones de promoción turísticas y que tienen interés en la participación de la Secretaría de turismo para la promoción del estado de Jalisco y su oferta turística.		
Observaciones			
Id_ mir	34417		
1	El presente documento despliega la información perteneciente a los indicadores estratégicos y gestión de aquellos programas presupuestarios que proveen de bienes y servicios que generan valor público a la ciudadanía jalisciense		
2	Se muestra el número del Componente relacionado con el indicador.		

GOBIERNO DEL ESTADO DE JALISCO
PRESUPUESTO DE EGRESOS PARA EL EJERCICIO FISCAL 2023
Ficha Técnica de Indicador

Sistema de Evaluación del Desempeño (SED)

Gobierno del Estado de Jalisco Secretaría de la Hacienda Pública

Datos del Programa

Promoción Turística del Estado de Jalisco

Eje: Desarrollo y crecimiento económico Tema: Turismo

¿Quién gasta?

08	Unidad Presupuestal	000	Unidad Responsable	00204	Unidad Ejecutora del Gasto
	Secretaría de Turismo		Secretaría de Turismo		Dirección General de Promoción Turística

¿Para qué se gasta?

Finalidad	Función	Subfunción
Desarrollo Económico	Turismo	Turismo

Presupuesto asignado al Programa Presupuestario

Monto \$40,757,518.00

Objetivos

Nivel	Clave Componente	Resumen Narrativo
Componente	02	Acciones de Relaciones Públicas realizadas con el fin de tener un impacto mediático en los mercados nacional e internacional, para la promoción turística de Jalisco

Datos del Indicador

Denominación	Método de cálculo
Total de publicaciones de artículos que proyecten una imagen positiva de los destinos de Jalisco para promoción turística en medios nacionales e internacionales.	(Artículos que proyectan una imagen positiva y atractiva del Estado a nivel Nacional e Internacional. (Realizado) / Artículos que proyectan una imagen positiva y atractiva del Estado a nivel Nacional e Internacional. (Programado))*100

Descripción del Indicador
Total de Artículos publicados en medios nacionales e internacionales como resultado de las acciones de RP realizadas con el fin de dar una exposición positiva a los destinos de Jalisco e incrementar los flujos de turistas

Tipo de Indicador	Gestión	Dimensión del Indicador	Economía	Año de Medición del Resultado	2023
Cobertura	Estatal	Frecuencia de Medición	Trimestral		

Desagregado meta valor por género

Parámetros de semaforización						Meta Institucional	Meta Valor	Unidad de medida (meta valor)	Hombre	Mujer
130	80.00	79.99	60.00	59.99	0	100%	1,900	Artículo publicado	0.00	0.00
						Sentido del Indicador	Línea Base (meta valor)	Año (Línea base)		
						Descendente	No disponible	No disponible		

Variables del Indicador

Nombre de la Variable	Unidad de medida	Tipo de Acumulación
Artículos que proyectan una imagen positiva y atractiva del Estado a nivel Nacional e Internacional. (realizado)	Artículo publicado	Suma
Artículos que proyectan una imagen positiva y atractiva del Estado a nivel Nacional e Internacional. (programado)	Artículo publicado	Suma

Fuente de Información Reportes y expedientes generados por parte de la Dirección General de Promoción Turística de la Secretaría de Turismo de Jalisco
Medios de verificación Reportes y expedientes de publicaciones y artículos de Jalisco en archivo de la Dirección General de Promoción Turística. Secretaría de Turismo de Jalisco.

Supuestos Existen agencias de Relaciones Públicas con interés en la promoción turística y la publicación de artículos del estado de Jalisco para su proyección tanto nacional como internacional.

Observaciones

Id_mir 34419

- 1 El presente documento despliega la información perteneciente a los indicadores estratégicos y gestión de aquellos programas presupuestarios que proveen de bienes y servicios que generan valor público a la ciudadanía jalisciense
- 2 Se muestra el número del Componente relacionado con el indicador.

GOBIERNO DEL ESTADO DE JALISCO
PRESUPUESTO DE EGRESOS PARA EL EJERCICIO FISCAL 2023

Ficha Técnica de Indicador

Sistema de Evaluación del Desempeño (SED)

Gobierno del Estado de Jalisco		Secretaría de la Hacienda Pública	
Datos del Programa			
Promoción Turística del Estado de Jalisco			
Eje: Desarrollo y crecimiento económico		Tema: Turismo	
¿Quién gasta?			
08	Unidad Presupuestal	000	Unidad Responsable
Secretaría de Turismo		Dirección General de Promoción Turística	
		00204	Unidad Ejecutora del Gasto
¿Para qué se gasta?			
Finalidad	Función	Subfunción	
Desarrollo Económico	Turismo	Turismo	
Presupuesto asignado al Programa Presupuestario			
Monto		\$40,757,518.00	
Objetivos			
Nivel	Clave Componente	Resumen Narrativo	
Componente	C1	Atención proporcionada a profesionales de la industria de viajes, así como a influenciadores y representantes de medios que apoyan y potencializan la promoción, difusión y venta de los destinos turísticos de Jalisco	
Datos del Indicador			
Denominación		Método de cálculo	
Total de personas de medios e industria atendidas		(Número de personas de medios e industria atendidas (Realizado) / Número de personas de medios e industria atendidas (Programado))*100	
Descripción del Indicador			
Se refiere a la atención que se proporciona a las personas que tiene un poder de influencia ya sea en los medios o en la industria turística de nuestros diferentes mercados, a quienes recibimos y atendemos con el objetivo de que conozcan y experimenten los destinos, atractivos, servicios y/o productos turísticos de Jalisco los cuales ellos promocionarán posteriormente en su área de influencia ayudándonos a difundir nuestra oferta y a contrarrestar la imagen negativa de seguridad de nuestros destinos			
Tipo de Indicador	Gestión	Dimensión del Indicador	Economía
Cobertura	Estatal	Frecuencia de Medición	Trimestral
		Año de Medición del Resultado	2023
Desagregado meta valor por género			
		Meta Institucional	Meta Valor
		100%	125
		Unidad de medida (meta valor)	Persona
		Hombre	Mujer
		0.00	0.00
Parámetros de semaforización			
0	59.99	60.00	79.99
80.00	130		
Sentido del Indicador		Línea Base (meta valor)	
Ascendente		No disponible	
Año (Línea base)		No disponible	
VARIABLES DEL INDICADOR			
Nombre de la Variable		Unidad de medida	Tipo de Acumulación
Número de personas de medios e industria atendidas (realizado)		Persona	Suma
Número de personas de medios e industria atendidas (programado)		Persona	Suma
Fuente de Información			
Reportes y expedientes generados por parte de la Dirección General de Promoción Turística de la Secretaría de Turismo de Jalisco			
Medios de verificación			
Reportes y expedientes de Viajes de Familiarización (FAMS) de la Dirección de Promoción Nacional e Internacional de la Secretaría de Turismo de Jalisco			
Supuestos			
Los diferentes medios de comunicación interesados en conocer y promocionar los diferentes destinos y productos turísticos del estado de Jalisco.			
Observaciones			
Id_mir	34429		

- 1 El presente documento despliega la información perteneciente a los indicadores estratégicos y gestión de aquellos programas presupuestarios que proveen de bienes y servicios que generan valor público a la ciudadanía jalisciense
- 2 Se muestra el número del Componente relacionado con el indicador.

GOBIERNO DEL ESTADO DE JALISCO PRESUPUESTO DE EGRESOS PARA EL EJERCICIO FISCAL 2023

Ficha Técnica de Indicador

Sistema de Evaluación del Desempeño (SED)

Gobierno del Estado de Jalisco Secretaría de la Hacienda Pública

Datos del Programa

Promoción Turística del Estado de Jalisco

Eje: Desarrollo y crecimiento económico Tema: Turismo

¿Quién gasta?

08	Unidad Presupuestal	000	Unidad Responsable	00204	Unidad Ejecutora del Gasto
	Secretaría de Turismo		Secretaría de Turismo		Dirección General de Promoción Turística

¿Para qué se gasta?

Finalidad	Función	Subfunción
Desarrollo Económico	Turismo	Turismo

Presupuesto asignado al Programa Presupuestario

Monto \$40,757,518.00

Objetivos

Nivel	Clave Componente	Resumen Narrativo
Componente	C4	Atención en módulos de información turística otorgada, con el fin de retener o prolongar la estadia de los turistas que visitan Jalisco, impulsándolos a ser promotores de Jalisco en sus lugares de origen

Datos del Indicador

Denominación	Método de cálculo
Total de turistas atendidos en Módulos de información turística	(Turistas totales atendidos en módulos de información (Realizado) / Turistas totales atendidos en módulos de información (Programado))*100

Descripción del Indicador
Son los turistas que se acercan a los módulos de información turística ya sea en persona o vía telefónica o electrónica para solicitar información y/o orientación turística de los destinos de Jalisco

Tipo de Indicador	Gestión	Dimensión del Indicador	Economía	Año de Medición del Resultado	2023
Cobertura	Estatal	Frecuencia de Medición	Trimestral		

Parámetros de semaforización						Meta Institucional	Meta Valor	Unidad de medida (meta valor)	Desagregado meta valor por género	
0	59.99	60.00	79.99	80.00	130	100%	47,000	Turista	Hombre	Mujer
■	■	■	■	■	■	Sentido del Indicador	Línea Base (meta valor)	Año (Línea base)	0.00	0.00
						Ascendente	No disponible	No disponible		

Variables del Indicador

Nombre de la Variable	Unidad de medida	Tipo de Acumulación
Turistas totales atendidos en módulos de información (realizado)	Turista	Suma
Turistas totales atendidos en módulos de información (programado)	Turista	Suma

Fuente de Información Reportes y expedientes generados por parte de la Dirección General de Promoción Turística de la Secretaría de Turismo de Jalisco

Medios de verificación Reportes de atención a turistas en Módulos de Información de la Dirección de Promoción Turística de la Secretaría de Turismo de Jalisco.

Supuestos Los turistas que visitan el Estado Jalisco requieren asesoría e información de los productos y oferta turística de los diferentes destinos turísticos y atractivos del estado.

Observaciones

Id_mir 34446

- 1 El presente documento despliega la información perteneciente a los indicadores estratégicos y gestión de aquellos programas presupuestarios que proveen de bienes y servicios que generan valor público a la ciudadanía jalisciense
- 2 Se muestra el número del Componente relacionado con el indicador.

GOBIERNO DEL ESTADO DE JALISCO
PRESUPUESTO DE EGRESOS PARA EL EJERCICIO FISCAL 2023

Ficha Técnica de Indicador

Sistema de Evaluación del Desempeño (SED)

Gobierno del Estado de Jalisco Secretaría de la Hacienda Pública

Datos del Programa

Planeación y Desarrollo de Producto

Eje: Desarrollo y crecimiento económico Tema: Turismo

¿Quién gasta?

08	Unidad Presupuestal	000	Unidad Responsable	00202	Unidad Ejecutora del Gasto
Secretaría de Turismo		Secretaría de Turismo		Dirección General de Planeación y Desarrollo de Productos Turísticos	

¿Para qué se gasta?

Finalidad	Función	Subfunción
Desarrollo Económico	Turismo	Turismo

Presupuesto asignado al Programa Presupuestario

Monto

Objetivos

Nivel	Clave Componente	Resumen Narrativo
Fin		Contribuir a consolidar a Jalisco como líder nacional en aportación de valor económico y social, mediante el acceso incluyente de las personas a los beneficios de la integración de la ciencia y la tecnología, de la tecnificación y especialización de sectores clave y el impulso al capital humano, haciendo un uso responsable y democrático de los recursos naturales de todas las regiones del estado.

Datos del Indicador

Denominación	Método de cálculo
Posición en PIB per cápita	$(\text{Posición en PIB per cápita (Realizado)} / \text{Posición en PIB per cápita (Programado)}) * 100$

Descripción del Indicador
Posición de Jalisco en el orden de las entidades del país, de mayor a menor, en el PIB per cápita, entendiéndose este último como la suma de bienes y servicios finales producidos en el estado en un año, dividido entre la población promedio del mismo año.

Tipo de Indicador	Estratégico	Dimensión del Indicador	Eficacia	Año de Medición del Resultado	2022
Cobertura	Estatal	Frecuencia de Medición	Anual		

Desagregado meta valor por género

Parámetros de semaforización						Meta Institucional	Meta Valor	Unidad de medida (meta valor)	Hombre	Mujer
130	80.00	79.99	60.00	59.99	0	100%	12	Posición	0.00	0.00
						Sentido del Indicador	Línea Base (meta valor)	Año (Línea base)		
						Descendente	12	2021		

Variables del Indicador

Nombre de la Variable	Unidad de medida	Tipo de Acumulación
Posición en PIB per cápita (realizado)	Posición	Valor presente
Posición en PIB per cápita (programado)	Posición	Valor presente

Fuente de Información
Instituto de Información Estadística y Geográfica del Estado de Jalisco (IIEG) con datos de INEGI (Sistema de Cuentas Nacionales de México, PIB por entidad federativa a precios corrientes 2020), la Encuesta Nacional de Empleo (ENOE) (Indicadores Estratégicos de Ocupación y Empleo por Entidad federativa, Población total 2020) y el Banco de México (Banxico, Principales Indicadores, Mercado Cambiario, Tipo de Cambio Fix, 2020), (último dato publicado en diciembre de 2021).

Medios de verificación

Supuestos

Observaciones

Id_mir

- 1 El presente documento despliega la información perteneciente a los indicadores estratégicos y gestión de aquellos programas presupuestarios que proveen de bienes y servicios que generan valor público a la ciudadanía jalisciense
- 2 Se muestra el número del Componente relacionado con el indicador.

GOBIERNO DEL ESTADO DE JALISCO PRESUPUESTO DE EGRESOS PARA EL EJERCICIO FISCAL 2023

Ficha Técnica de Indicador

Sistema de Evaluación del Desempeño (SED)

Gobierno del Estado de Jalisco Secretaría de la Hacienda Pública

Datos del Programa

Planeación y Desarrollo de Producto

Eje: Desarrollo y crecimiento económico Tema: Turismo

¿Quién gasta?

08	Unidad Presupuestal	000	Unidad Responsable	00202	Unidad Ejecutora del Gasto
	Secretaría de Turismo		Secretaría de Turismo		Dirección General de Planeación y Desarrollo de Productos Turísticos

¿Para qué se gasta?

Finalidad	Función	Subfunción
Desarrollo Económico	Turismo	Turismo

Presupuesto asignado al Programa Presupuestario

Monto

Objetivos

Nivel	Clave Componente	Resumen Narrativo
Propósito		El sector turístico incrementa la afluencia y la derrama económica de manera incluyente y sustentable, tomando en cuenta los obstáculos a los que se enfrenta la actividad turística por la pandemia COVID 19.

Datos del Indicador

Denominación	Método de cálculo
PIB Estatal del Sector Turístico	(Suma del valor añadido (a precios básicos) generado en todas las industrias, en respuesta al consumo turístico interior, y el importe de los impuestos netos sobre los productos y sobre las importaciones incluido dentro del valor de este gasto. (Realizado)/Suma del valor añadido (a precios básicos) generado en todas las industrias, en respuesta al consumo turístico interior, y el importe de los impuestos netos sobre los productos y sobre las importaciones incluido dentro del valor de este gasto. (Programado))*100

Descripción del Indicador

El PIBT es un indicador aproximado que representa el valor de todos los bienes, servicios y actividades finales específicamente del sector turismo, generados por el estado en un periodo de tiempo determinado. Tiene como objetivo reflejar crecimiento del sector turístico, siempre y cuando sea mayor el valor al registrado en el año base.

Tipo de Indicador	Estratégico	Dimensión del Indicador	Eficacia	Año de Medición del Resultado	2022
Cobertura	Estatal	Frecuencia de Medición	Anual		

Desagregado meta valor por género

Parámetros de semaforización						Meta Institucional	Meta Valor	Unidad de medida (meta valor)	Hombre	Mujer
0	59.99	60.00	79.99	80.00	130	100%	104,823	Millones de pesos	0.00	0.00
						Sentido del Indicador	Línea Base (meta valor)	Año (Línea base)		
						Ascendente	73,641	2021		

Variables del Indicador

Nombre de la Variable	Unidad de medida	Tipo de Acumulación
Suma del valor añadido (a precios básicos) generado en todas las industrias, en respuesta al consumo turístico interior, y el importe de los impuestos netos sobre los productos y sobre las importaciones incluido dentro del valor de este gasto. (realizado)	Millones de pesos	Valor presente
Suma del valor añadido (a precios básicos) generado en todas las industrias, en respuesta al consumo turístico interior, y el importe de los impuestos netos sobre los productos y sobre las importaciones incluido dentro del valor de este gasto. (programado)	Millones de pesos	Valor presente

Fuente de Información

Medios de verificación

Supuestos

Observaciones

Id_mir

- 1 El presente documento despliega la información perteneciente a los indicadores estratégicos y gestión de aquellos programas presupuestarios que proveen de bienes y servicios que generan valor público a la ciudadanía jalisciense
- 2 Se muestra el número del Componente relacionado con el indicador.

GOBIERNO DEL ESTADO DE JALISCO
PRESUPUESTO DE EGRESOS PARA EL EJERCICIO FISCAL 2023

Ficha Técnica de Indicador

Sistema de Evaluación del Desempeño (SED)

Gobierno del Estado de Jalisco		Secretaría de la Hacienda Pública	
Datos del Programa			
Planeación y Desarrollo de Producto			
Eje: Desarrollo y crecimiento económico		Tema: Turismo	
¿Quién gasta?			
08	Unidad Presupuestal	000	Unidad Responsable
Secretaría de Turismo		Secretaría de Turismo	
		00202	Unidad Ejecutora del Gasto
		Dirección General de Planeación y Desarrollo de Productos Turísticos	
¿Para qué se gasta?			
Finalidad		Función	
Desarrollo Económico		Turismo	
		Subfunción	
		Turismo	
Presupuesto asignado al Programa Presupuestario			
		Monto	
		\$3,069,093.00	
Objetivos			
Nivel	Clave Componente	Resumen Narrativo	
Componente	02	Asesorías realizadas a los municipios para la innovación y diversificación de la oferta de productos Turísticos en los municipios del Estado	
Datos del Indicador			
Denominación		Método de cálculo	
Total de asesorías para la innovación y diversificación de la oferta de productos Turísticos en los municipios del Estado.		(Número de asesorías y gestión de la diversificación turística (Realizado) / Número de asesorías y gestión de la diversificación turística (Programado))*100	
Descripción del Indicador			
La Dirección de Planeación y Desarrollo de Producto Turístico gestiona y controla la elaboración de instrumentos de planeación y evaluación para desarrollo y mantenimiento de los diferentes destinos turísticos y Pueblos Mágicos del Estado, en colaboración con los Ayuntamientos y prestadores de servicios turísticos de las regiones al interior del Estado. Dichas acciones fomentan el desarrollo formal y estratégico para el			
Tipo de Indicador	Gestión	Dimensión del Indicador	Economía
Cobertura	Estatal	Frecuencia de Medición	Trimestral
		Año de Medición del Resultado	2023
Desagregado meta valor por género			
Parámetros de semaforización		Meta Institucional	Meta Valor
0 59.99 60.00 79.99 80.00 130		100%	20
		Unidad de medida (meta valor)	Asesoría
		Sentido del Indicador	Línea Base (meta valor)
		Ascendente	No disponible
		Año (Línea base)	No disponible
		Hombre	Mujer
		0.00	0.00
Variables del Indicador			
Nombre de la Variable		Unidad de medida	Tipo de Acumulación
Número de asesorías y gestión de la diversificación turística (realizado)		Asesoría	Suma
Número de asesorías y gestión de la diversificación turística (programado)		Asesoría	Suma
Fuente de Información	Expedientes de Consejos y Comités en Dirección de Planeación y Desarrollo de Producto Turístico. Secretaría de Turismo, Gobierno de Jalisco		
Medios de verificación	Inventario de la oferta de productos turísticos por municipio. Dirección de Planeación y Desarrollo de Producto Turístico. Secretaría de Turismo, Gobierno de Jalisco		
Supuestos	Los Ayuntamientos y prestadores de servicios turísticos de los municipios, participan en reuniones para diseño, evaluación y mejora de productos turísticos. Los Ayuntamientos y actores de la industria turística solicitan a la Secretaría de Turismo del Estado asesoría y apoyos de gestión para la implementación de productos turísticos. Las dependencias federales, estatales, iniciativa privada y particulares solicitan información del sector.		
Observaciones			
Id_mir	34422		

- 1 El presente documento despliega la información perteneciente a los indicadores estratégicos y gestión de aquellos programas presupuestarios que proveen de bienes y servicios que generan valor público a la ciudadanía jalisciense
- 2 Se muestra el número del Componente relacionado con el indicador.

GOBIERNO DEL ESTADO DE JALISCO
PRESUPUESTO DE EGRESOS PARA EL EJERCICIO FISCAL 2023

Ficha Técnica de Indicador

Sistema de Evaluación del Desempeño (SED)

Gobierno del Estado de Jalisco		Secretaría de la Hacienda Pública	
Datos del Programa			
Planeación y Desarrollo de Producto			
Eje: Desarrollo y crecimiento económico		Tema: Turismo	
¿Quién gasta?			
08	Unidad Presupuestal	000	Unidad Responsable
Secretaría de Turismo		Secretaría de Turismo	
		00202	Unidad Ejecutora del Gasto
		Dirección General de Planeación y Desarrollo de Productos Turísticos	
¿Para qué se gasta?			
Finalidad		Función	
Desarrollo Económico		Turismo	
		Subfunción	
		Turismo	
Presupuesto asignado al Programa Presupuestario			
		Monto	
		\$3,069,093.00	
Objetivos			
Nivel	Clave Componente	Resumen Narrativo	
Componente	01	Talleres otorgados para diversificar la oferta turística en el estado de Jalisco.	
Datos del Indicador			
Denominación		Método de cálculo	
Total de talleres otorgados para diversificar la oferta turística en el estado de Jalisco.		(Talleres de Diversificación de Productos Turísticos (Realizado) / Talleres de Diversificación de Productos Turísticos (Programado))*100	
Descripción del Indicador			
Talleres de Diversificación de Productos Turísticos en el estado, implementados.			
Tipo de Indicador	Gestión	Dimensión del Indicador	Economía
Cobertura	Estatal	Frecuencia de Medición	Trimestral
		Año de Medición del Resultado	2023
Desagregado meta valor por género			
Parámetros de semaforización		Meta Institucional	Meta Valor
0 59.99 60.00 79.99 80.00 130		100%	5
		Unidad de medida (meta valor)	Taller
		Hombre	Mujer
		0.00	0.00
		Sentido del Indicador	Línea Base (meta valor)
		Ascendente	No disponible
		Año (Línea base)	
		No disponible	
VARIABLES DEL INDICADOR			
Nombre de la Variable		Unidad de medida	Tipo de Acumulación
Talleres de Diversificación de Productos Turísticos (realizado)		Taller	Suma
Talleres de Diversificación de Productos Turísticos (programado)		Taller	Suma
Fuente de Información			
Minuta de Reunión, solicitud y aprobación de taller de Producto por parte de la Secretaría de Turismo de Jalisco			
Medios de verificación			
Reportes de talleres de Desarrollo de producto de la Dirección general de Planeación y Desarrollo de Productos Turísticos. Secretaría de Turismo Jalisco.			
Supuestos			
Los municipios y prestadores de servicios turísticos tienen interés en capacitarse para diversificar su oferta turística.			
Observaciones			
Id_mir	34445		

- 1 El presente documento despliega la información perteneciente a los indicadores estratégicos y gestión de aquellos programas presupuestarios que proveen de bienes y servicios que generan valor público a la ciudadanía jalisciense
- 2 Se muestra el número del Componente relacionado con el indicador.

GOBIERNO DEL ESTADO DE JALISCO
PRESUPUESTO DE EGRESOS PARA EL EJERCICIO FISCAL 2023
Ficha Técnica de Indicador

Sistema de Evaluación del Desempeño (SED)

Gobierno del Estado de Jalisco Secretaría de la Hacienda Pública

Datos del Programa

Recorridos turísticos

Eje: Desarrollo y crecimiento económico Tema: Turismo

¿Quién gasta?

08	Unidad Presupuestal	000	Unidad Responsable	00204	Unidad Ejecutora del Gasto
	Secretaría de Turismo		Secretaría de Turismo		Dirección General de Promoción Turística

¿Para qué se gasta?

Finalidad	Función	Subfunción
Desarrollo Económico	Turismo	Turismo

Presupuesto asignado al Programa Presupuestario

Monto

Objetivos

Nivel	Clave Componente	Resumen Narrativo
Fin		Contribuir a consolidar a Jalisco como líder nacional en aportación de valor económico y social, mediante el acceso incluyente de las personas a los beneficios de la integración de la ciencia y la tecnología, de la tecnificación y especialización de sectores clave y el impulso al capital humano, haciendo un uso responsable y democrático de los recursos naturales de todas las regiones del estado.

Datos del Indicador

Denominación	Método de cálculo
Posición en PIB per cápita	$(\text{Posición en PIB per cápita (Realizado)} / \text{Posición en PIB per cápita (Programado)}) * 100$

Descripción del Indicador
Posición de Jalisco en el orden de las entidades del país, de mayor a menor, en el PIB per cápita, entendiéndose este último como la suma de bienes y servicios finales producidos en el estado en un año, dividido entre la población promedio del mismo año.

Tipo de Indicador	Estratégico	Dimensión del Indicador	Eficacia	Año de Medición del Resultado	2022
Cobertura	Estatal	Frecuencia de Medición	Anual		

Desagregado meta valor por género

Parámetros de semaforización						Meta Institucional	Meta Valor	Unidad de medida (meta valor)	Hombre	Mujer
130	80.00	79.99	60.00	59.99	0	100%	12	Posición	0.00	0.00
						Sentido del Indicador	Línea Base (meta valor)	Año (Línea base)		
						Descendente	12	2021		

Variables del Indicador

Nombre de la Variable	Unidad de medida	Tipo de Acumulación
Posición en PIB per cápita (realizado)	Posición	Valor presente
Posición en PIB per cápita (programado)	Posición	Valor presente

Fuente de Información
Instituto de Información Estadística y Geográfica del Estado de Jalisco (IIEG) con datos de INEGI (Sistema de Cuentas Nacionales de México, PIB por entidad federativa a precios corrientes 2020), la Encuesta Nacional de Empleo (ENOE) (Indicadores Estratégicos de Ocupación y Empleo por Entidad federativa, Población total 2020) y el Banco de México (Banxico, Principales Indicadores, Mercado Cambiario, Tipo de Cambio Fix, 2020), (último dato publicado en diciembre de 2021).

Medios de verificación

Supuestos

Observaciones

Id_mir

- 1 El presente documento despliega la información perteneciente a los indicadores estratégicos y gestión de aquellos programas presupuestarios que proveen de bienes y servicios que generan valor público a la ciudadanía jalisciense
- 2 Se muestra el número del Componente relacionado con el indicador.

GOBIERNO DEL ESTADO DE JALISCO PRESUPUESTO DE EGRESOS PARA EL EJERCICIO FISCAL 2023

Ficha Técnica de Indicador

Sistema de Evaluación del Desempeño (SED)

Gobierno del Estado de JaliscoSecretaría de la Hacienda Pública

Datos del Programa

Recorridos turísticos

Eje: Desarrollo y crecimiento económicoTema: Turismo

¿Quién gasta?

08	Unidad Presupuestal	000	Unidad Responsable	00204	Unidad Ejecutora del Gasto
	Secretaría de Turismo		Secretaría de Turismo		Dirección General de Promoción Turística

¿Para qué se gasta?

Finalidad	Función	Subfunción
Desarrollo Económico	Turismo	Turismo

Presupuesto asignado al Programa Presupuestario

Monto\$4,800,000.00

Objetivos

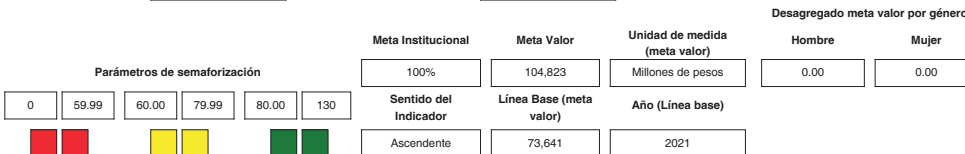
Nivel	Clave Componente	Resumen Narrativo
Propósito		El sector turístico incrementa la afluencia y la derrama económica de manera incluyente y sustentable, tomando en cuenta los obstáculos a los que se enfrenta la actividad turística por la pandemia COVID 19.

Datos del Indicador

Denominación PIB Estatal del Sector Turístico	Método de cálculo (Suma del valor añadido (a precios básicos) generado en todas las industrias, en respuesta al consumo turístico interior, y el importe de los impuestos netos sobre los productos y sobre las importaciones incluido dentro del valor de este gasto. (Realizado)/Suma del valor añadido (a precios básicos) generado en todas las industrias, en respuesta al consumo turístico interior, y el importe de los impuestos netos sobre los productos y sobre las importaciones incluido dentro del valor de este gasto. (Programado))*100
---	--

Descripción del Indicador
El PIBT es un indicador aproximado que representa el valor de todos los bienes, servicios y actividades finales específicamente del sector turismo, generados por el estado en un periodo de tiempo determinado. Tiene como objetivo reflejar crecimiento del sector turístico, siempre y cuando sea mayor el valor al registrado en el año base.

Tipo de Indicador	Estratégico	Dimensión del Indicador	Eficacia	Año de Medición del Resultado	2022
Cobertura	Estatal	Frecuencia de Medición	Anual		



Variables del Indicador

Nombre de la Variable	Unidad de medida	Tipo de Acumulación
Suma del valor añadido (a precios básicos) generado en todas las industrias, en respuesta al consumo turístico interior, y el importe de los impuestos netos sobre los productos y sobre las importaciones incluido dentro del valor de este gasto. (realizado)	Millones de pesos	Valor presente
Suma del valor añadido (a precios básicos) generado en todas las industrias, en respuesta al consumo turístico interior, y el importe de los impuestos netos sobre los productos y sobre las importaciones incluido dentro del valor de este gasto. (programado)	Millones de pesos	Valor presente

Fuente de Información Secretaría de Turismo del estado de Jalisco con base en datos proporcionados de la Cuenta satélite del Turismo de México, del INEGI, y OMT, 2021.

Medios de verificación

Supuestos

Observaciones

Id_mir 38291

- 1 El presente documento despliega la información perteneciente a los indicadores estratégicos y gestión de aquellos programas presupuestarios que proveen de bienes y servicios que generan valor público a la ciudadanía jalisciense
- 2 Se muestra el número del Componente relacionado con el indicador.

GOBIERNO DEL ESTADO DE JALISCO
PRESUPUESTO DE EGRESOS PARA EL EJERCICIO FISCAL 2023

Ficha Técnica de Indicador

Sistema de Evaluación del Desempeño (SED)

Gobierno del Estado de Jalisco		Secretaría de la Hacienda Pública	
Datos del Programa			
Recorridos turísticos			
Eje: Desarrollo y crecimiento económico		Tema: Turismo	
¿Quién gasta?			
08	Unidad Presupuestal	000	Unidad Responsable
Secretaría de Turismo		Dirección General de Promoción Turística	
¿Para qué se gasta?			
00204	Unidad Ejecutora del Gasto		
Desarrollo Económico			
Finalidad		Función	Subfunción
Desarrollo Económico		Turismo	Turismo
Presupuesto asignado al Programa Presupuestario			
Monto		\$4,800,000.00	
Objetivos			
Nivel	Clave Componente	Resumen Narrativo	
Componente	01	Recorridos turísticos realizados a destinos del estado de Jalisco	
Datos del Indicador			
Denominación		Método de cálculo	
Total de recorridos turísticos gratuitos por el centro histórico de Guadalajara y por sitios de interés de la Zona Metropolitana de Guadalajara		(Personas atendidas en recorridos peatonales gratuitos en el Centro histórico de Guadalajara o atendidas en otros sitios de interés de la ZMG (Realizado) / Personas atendidas en recorridos peatonales gratuitos en el Centro histórico de Guadalajara o atendidas en otros sitios de interés de la ZMG (Programado))*100	
Descripción del Indicador			
Son recorridos y apoyos que se gestionan para los grupos de escuelas de educación básica, universidades, de instituciones de apoyo social, asociaciones, dependencias, etc. Con el objetivo de proporcionarles recreación, difusión de nuestra historia y cultura y generar amor y respeto por nuestro patrimonio			
Tipo de Indicador	Gestión	Dimensión del Indicador	Economía
Cobertura	Estatal	Frecuencia de Medición	Trimestral
		Desagregado meta valor por género	
Parámetros de semaforización		Meta Institucional	Meta Valor
0	59.99	100%	1,100
60.00	79.99	Sentido del Indicador	Línea Base (meta valor)
80.00	130	Ascendente	No disponible
[Red]	[Yellow]	Unidad de medida (meta valor)	Año (Línea base)
		Persona	No disponible
		Hombre	Mujer
		0.00	0.00
Variables del Indicador			
Nombre de la Variable		Unidad de medida	Tipo de Acumulación
Personas atendidas en recorridos peatonales gratuitos en el Centro histórico de Guadalajara o atendidas en otros sitios de interés de la ZMG (realizado)		Persona	Suma
Personas atendidas en recorridos peatonales gratuitos en el Centro histórico de Guadalajara o atendidas en otros sitios de interés de la ZMG (programado)		Persona	Suma
Fuente de Información			
Reportes y expedientes generados por parte de la Dirección General de Promoción Turística de la Secretaría de Turismo de Jalisco			
Medios de verificación			
Reportes de Recorridos Turísticos gratuitos en Jalisco elaborados por la Coordinación de Turismo Social de la Dirección General de Promoción Turística de Secturjal.			
Supuestos			
Personas que habitan en el estado de Jalisco que se interesan en participar en recorridos por el Centro histórico de la ZMG.			
Observaciones			
Id_mir		34432	

- 1 El presente documento despliega la información perteneciente a los indicadores estratégicos y gestión de aquellos programas presupuestarios que proveen de bienes y servicios que generan valor público a la ciudadanía jalisciense
- 2 Se muestra el número del Componente relacionado con el indicador.

GOBIERNO DEL ESTADO DE JALISCO PRESUPUESTO DE EGRESOS PARA EL EJERCICIO FISCAL 2023

Ficha Técnica de Indicador

Sistema de Evaluación del Desempeño (SED)

Gobierno del Estado de JaliscoSecretaría de la Hacienda Pública

Datos del Programa

Recorridos turísticos

Eje: Desarrollo y crecimiento económicoTema: Turismo

¿Quién gasta?

08	Unidad Presupuestal	000	Unidad Responsable	00204	Unidad Ejecutora del Gasto
Secretaría de Turismo		Secretaría de Turismo		Dirección General de Promoción Turística	

¿Para qué se gasta?

Finalidad	Función	Subfunción
Desarrollo Económico	Turismo	Turismo

Presupuesto asignado al Programa Presupuestario

Monto\$4,800,000.00

Objetivos

Nivel	Clave Componente	Resumen Narrativo
Componente	02	Personas beneficiadas con recorridos turísticos tanto en el interior del estado de Jalisco, como en la Zona Metropolitana de Guadalajara

Datos del Indicador

Denominación	Método de cálculo
Total de recorridos turísticos gratuitos al interior del estado de Jalisco	(Recorridos turísticos gratuitos al interior del estado (Realizado) / Recorridos turísticos gratuitos al interior del estado (Programado))*100

Descripción del Indicador
Son viajes de uno o dos días (los de dos incluyen pernocta) que se ofrecen a la población en situación vulnerable, de escasos recursos, adultos mayores, etc. Para que conozcan, aprendan y disfruten de los municipios al interior del estado, a la vez que se apoya a los municipios para dar a conocer sus atractivos y generarles afluencia y derrama por turismo

Tipo de Indicador	Gestión	Dimensión del Indicador	Economía	Año de Medición del Resultado	2023
Cobertura	Estatal	Frecuencia de Medición	Trimestral		

Desagregado meta valor por género

Parámetros de semaforización						Meta Institucional	Meta Valor	Unidad de medida (meta valor)	Hombre	Mujer
130	80.00	79.99	60.00	59.99	0	100%	75	Recorrido	No disponible	30.00
						Sentido del Indicador	Línea Base (meta valor)	Año (Línea base)		
						Descendente	No disponible	No disponible		

Variables del Indicador

Nombre de la Variable	Unidad de medida	Tipo de Acumulación
Recorridos turísticos gratuitos al interior del estado (realizado)	Recorrido	Suma
Recorridos turísticos gratuitos al interior del estado (programado)	Recorrido	Suma

Fuente de Información Reportes y expedientes generados por parte de la Dirección General de Promoción Turística de la Secretaría de Turismo de Jalisco

Medios de verificación Reportes de Recorridos Turísticos gratuitos en Jalisco elaborados por la Coordinación de Turismo Social de la Dirección General de Promoción Turística de Secturjal

Supuestos Personas que habitan en el estado de Jalisco que se interesan en participar en los recorridos turísticos en el interior del estado de Jalisco y no cuentan con suficiencia económica para realizar el viaje.

Observaciones

Id_mir 34437

- 1 El presente documento despliega la información perteneciente a los indicadores estratégicos y gestión de aquellos programas presupuestarios que proveen de bienes y servicios que generan valor público a la ciudadanía jalisciense
- 2 Se muestra el número del Componente relacionado con el indicador.

GOBIERNO DEL ESTADO DE JALISCO
PRESUPUESTO DE EGRESOS PARA EL EJERCICIO FISCAL 2023
Ficha Técnica de Indicador

Sistema de Evaluación del Desempeño (SED)

Gobierno del Estado de Jalisco Secretaría de la Hacienda Pública

Datos del Programa

Recorridos turísticos

Eje: Desarrollo y crecimiento económico Tema: Turismo

¿Quién gasta?

08	Unidad Presupuestal	000	Unidad Responsable	00204	Unidad Ejecutora del Gasto
	Secretaría de Turismo		Secretaría de Turismo		Dirección General de Promoción Turística

¿Para qué se gasta?

Finalidad	Función	Subfunción
Desarrollo Económico	Turismo	Turismo

Presupuesto asignado al Programa Presupuestario

Monto

Objetivos

Nivel	Clave Componente	Resumen Narrativo
Componente	01	Recorridos turísticos realizados a destinos del estado de Jalisco

Datos del Indicador

Denominación	Método de cálculo
Total de recorridos turísticos a diversos destinos del estado de Jalisco	$(\text{Recorridos turísticos en Jalisco (Realizado)} / \text{Recorridos turísticos en Jalisco (Programado)}) * 100$

Descripción del Indicador
Apoyos en recorridos turísticos gratuitos al interior del estado de Jalisco y la ZMG.

Tipo de Indicador	Gestión	Dimensión del Indicador	Economía	Año de Medición del Resultado	2023
Cobertura	Estatal	Frecuencia de Medición	Trimestral		

Parámetros de semaforización						Meta Institucional	Meta Valor	Unidad de medida (meta valor)	Desagregado meta valor por género	
<input type="text" value="130"/>	<input type="text" value="80.00"/>	<input type="text" value="79.99"/>	<input type="text" value="60.00"/>	<input type="text" value="59.99"/>	<input type="text" value="0"/>	<input type="text" value="100%"/>	<input type="text" value="145"/>	<input type="text" value="Recorrido"/>	<input type="text" value="0.00"/>	<input type="text" value="0.00"/>
<div style="display: flex; justify-content: space-around;"> <div style="text-align: center;">■ ■</div> <div style="text-align: center;">■ ■</div> <div style="text-align: center;">■ ■</div> </div>						Sentido del Indicador	Línea Base (meta valor)	Año (Línea base)		
						<input type="text" value="Descendente"/>	<input type="text" value="No disponible"/>	<input type="text" value="No disponible"/>		

Variables del Indicador

Nombre de la Variable	Unidad de medida	Tipo de Acumulación
Recorridos turísticos en Jalisco (realizado)	Recorrido	Suma
Recorridos turísticos en Jalisco (programado)	Recorrido	Suma

Fuente de Información

Medios de verificación

Supuestos

Observaciones

Id_mir

- 1 El presente documento despliega la información perteneciente a los indicadores estratégicos y gestión de aquellos programas presupuestarios que proveen de bienes y servicios que generan valor público a la ciudadanía jalisciense
- 2 Se muestra el número del Componente relacionado con el indicador.

GOBIERNO DEL ESTADO DE JALISCO PRESUPUESTO DE EGRESOS PARA EL EJERCICIO FISCAL 2023

Ficha Técnica de Indicador

Sistema de Evaluación del Desempeño (SED)

Gobierno del Estado de JaliscoSecretaría de la Hacienda Pública

Datos del Programa

Recorridos turísticos

Eje: Desarrollo y crecimiento económicoTema: Turismo

¿Quién gasta?

08	Unidad Presupuestal	000	Unidad Responsable	00204	Unidad Ejecutora del Gasto
	Secretaría de Turismo		Secretaría de Turismo		Dirección General de Promoción Turística

¿Para qué se gasta?

Finalidad	Función	Subfunción
Desarrollo Económico	Turismo	Turismo

Presupuesto asignado al Programa Presupuestario

Monto\$4,800,000.00

Objetivos

Nivel	Clave Componente	Resumen Narrativo
Componente	02	Personas beneficiadas con recorridos turísticos tanto en el interior del estado de Jalisco, como en la Zona Metropolitana de Guadalajara

Datos del Indicador

Denominación	Método de cálculo
Total de personas de Áreas Geográficas Básicas AGEBs beneficiadas con recorridos turísticos gratuitos en el estado de Jalisco	(Personas apoyadas con recorridos (Realizado) / Personas apoyadas con recorridos (Programado))*100

Descripción del Indicador
Apoyo a Personas de zonas prioritarias (AGEBs) con recorridos turísticos gratuitos en el estado de Jalisco

Tipo de Indicador	Gestión	Dimensión del Indicador	Economía	Año de Medición del Resultado	2023
Cobertura	Estatal	Frecuencia de Medición	Trimestral		

Desagregado meta valor por género

Parámetros de semaforización						Meta Institucional	Meta Valor	Unidad de medida (meta valor)	Hombre	Mujer
0	59.99	60.00	79.99	80.00	130	100%	5,200	Persona	0.00	0.00
Sentido del Indicador						Ascendente	No disponible	No disponible		

Variables del Indicador

Nombre de la Variable	Unidad de medida	Tipo de Acumulación
Personas apoyadas con recorridos (realizado)	Persona	Suma
Personas apoyadas con recorridos (programado)	Persona	Suma

Fuente de Información Expedientes integrados por parte de la Coordinación de Turismo Social de la Secretaría de Turismo de Jalisco

Medios de verificación Reportes de Recorridos Turísticos gratuitos en Jalisco elaborados por la Coordinación de Turismo Social de la Dirección General de Promoción Turística de Secturjal. y Padron de Beneficiarios de [https://padronunico.jalisco.gob.mx/padron/programas?f\[0\]=ss_nombre%3APROGRAMA%20DE%20RECORRIDOS%20GRATUITOS%20AL%20INTERIOR%20DEL%20ESTADO](https://padronunico.jalisco.gob.mx/padron/programas?f[0]=ss_nombre%3APROGRAMA%20DE%20RECORRIDOS%20GRATUITOS%20AL%20INTERIOR%20DEL%20ESTADO)

Supuestos Existen municipios interesados en recibir recorridos turísticos y personas de zonas prioritarias AGEBs en participar en dicho recorridos

Observaciones

Id_mir 39372

- 1 El presente documento despliega la información perteneciente a los indicadores estratégicos y gestión de aquellos programas presupuestarios que proveen de bienes y servicios que generan valor público a la ciudadanía jalisciense
- 2 Se muestra el número del Componente relacionado con el indicador.

GOBIERNO DEL ESTADO DE JALISCO
PRESUPUESTO DE EGRESOS PARA EL EJERCICIO FISCAL 2023
Ficha Técnica de Indicador

Sistema de Evaluación del Desempeño (SED)

Gobierno del Estado de Jalisco Secretaría de la Hacienda Pública

Datos del Programa

Programa para el desarrollo de Conectividad Marítima de la Costa de Jalisco.

Eje: Desarrollo y crecimiento económico Tema: Turismo

¿Quién gasta?

08	Unidad Presupuestal	000	Unidad Responsable	00968	Unidad Ejecutora del Gasto
	Secretaría de Turismo		Secretaría de Turismo		Dirección General de Turismo de Playa

¿Para qué se gasta?

Finalidad	Función	Subfunción
Desarrollo Económico	Turismo	Turismo

Presupuesto asignado al Programa Presupuestario

Monto

Objetivos

Nivel	Clave Componente	Resumen Narrativo
Fin		Contribuir a consolidar a Jalisco como líder nacional en aportación de valor económico y social, mediante el acceso incluyente de las personas a los beneficios de la integración de la ciencia y la tecnología, de la tecnificación y especialización de sectores clave y el impulso al capital humano, haciendo un uso responsable y democrático de los recursos naturales de todas las regiones del estado.

Datos del Indicador

Denominación	Método de cálculo
Posición en el Índice de Competitividad Estatal del IMCO	(Posición en el Índice de Competitividad Estatal del IMCO (Realizado)/Posición en el Índice de Competitividad Estatal del IMCO (Programado))*100

Descripción del Indicador
El indicador mide la posición de los estados en el Índice de Competitividad Estatal (ICE)_x000D_. El ICE mide la capacidad de los estados para forjar, atraer y retener talento e inversiones. Un estado competitivo es aquel que de modo consistente resulta atractivo para el talento y la inversión, lo que se traduce en mayor productividad y bienestar para sus habitantes_x000D_. Para medir esto, el Índice evalúa tanto las capacidades estructurales como coyunturales de los estados. El ICE está compuesto por indicadores, categorizados en 10 subíndices que evalúan distintas dimensiones de la competitividad de los 32 estados del país.

Tipo de Indicador	Estratégico	Dimensión del Indicador	Eficacia	Año de Medición del Resultado	2022
Cobertura	Estatal	Frecuencia de Medición	Anual		

Desagregado meta valor por género

Parámetros de semaforización						Meta Institucional	Meta Valor	Unidad de medida (meta valor)	Hombre	Mujer
130	80.00	79.99	60.00	59.99	0	100%	5	Posición	0.00	0.00
						Sentido del Indicador	Línea Base (meta valor)	Año (Línea base)		
						Descendente	5	2021		

Variables del Indicador

Nombre de la Variable	Unidad de medida	Tipo de Acumulación
Posición en el Índice de Competitividad Estatal del IMCO (realizado)	Posición	Valor presente
Posición en el Índice de Competitividad Estatal del IMCO (programado)	Posición	Valor presente
Fuente de Información	IMCO. Índice de Competitividad Estatal, 2022.	
Medios de verificación		
Supuestos		
Observaciones		
Id_mir	40004	

- 1 El presente documento despliega la información perteneciente a los indicadores estratégicos y gestión de aquellos programas presupuestarios que proveen de bienes y servicios que generan valor público a la ciudadanía jalisciense
- 2 Se muestra el número del Componente relacionado con el indicador.

GOBIERNO DEL ESTADO DE JALISCO PRESUPUESTO DE EGRESOS PARA EL EJERCICIO FISCAL 2023

Ficha Técnica de Indicador

Sistema de Evaluación del Desempeño (SED)

Gobierno del Estado de Jalisco Secretaría de la Hacienda Pública

Datos del Programa

Programa para el desarrollo de Conectividad Marítima de la Costa de Jalisco.

Eje: Desarrollo y crecimiento económico Tema: Turismo

¿Quién gasta?

08	Unidad Presupuestal	000	Unidad Responsable	00968	Unidad Ejecutora del Gasto
	Secretaría de Turismo		Secretaría de Turismo		Dirección General de Turismo de Playa

¿Para qué se gasta?

Finalidad	Función	Subfunción
Desarrollo Económico	Turismo	Turismo

Presupuesto asignado al Programa Presupuestario

Monto \$70,000,000.00

Objetivos

Nivel	Clave Componente	Resumen Narrativo
Propósito		El sector turístico incrementa la afluencia y la derrama económica de manera incluyente y sustentable, tomando en cuenta los obstáculos a los que se enfrenta la actividad turística por la pandemia COVID 19.

Datos del Indicador

Denominación PIB Estatal del Sector Turístico	Método de cálculo (Suma del valor añadido (a precios básicos) generado en todas las industrias, en respuesta al consumo turístico interior, y el importe de los impuestos netos sobre los productos y sobre las importaciones incluido dentro del valor de este gasto. (Realizado)/Suma del valor añadido (a precios básicos) generado en todas las industrias, en respuesta al consumo turístico interior, y el importe de los impuestos netos sobre los productos y sobre las importaciones incluido dentro del valor de este gasto. (Programado))*100
---	--

Descripción del Indicador
El PIBT es un indicador aproximado que representa el valor de todos los bienes, servicios y actividades finales específicamente del sector turismo, generados por el estado en un periodo de tiempo determinado. Tiene como objetivo reflejar crecimiento del sector turístico, siempre y cuando sea mayor el valor al registrado en el año base.

Tipo de Indicador	Estratégico	Dimensión del Indicador	Eficacia	Año de Medición del Resultado	2022
Cobertura	Estatal	Frecuencia de Medición	Anual		

Desagregado meta valor por género						
Parámetros de semaforización		Meta Institucional	Meta Valor	Unidad de medida (meta valor)	Hombre	Mujer
0	59.99	100%	104,823	Millones de pesos	0.00	0.00
60.00	79.99	Sentido del Indicador	Línea Base (meta valor)	Año (Línea base)		
80.00	130	Ascendente	73,641	2021		

Variables del Indicador

Nombre de la Variable	Unidad de medida	Tipo de Acumulación
Suma del valor añadido (a precios básicos) generado en todas las industrias, en respuesta al consumo turístico interior, y el importe de los impuestos netos sobre los productos y sobre las importaciones incluido dentro del valor de este gasto. (realizado)	Millones de pesos	Valor presente
Suma del valor añadido (a precios básicos) generado en todas las industrias, en respuesta al consumo turístico interior, y el importe de los impuestos netos sobre los productos y sobre las importaciones incluido dentro del valor de este gasto. (programado)	Millones de pesos	Valor presente

Fuente de Información	Secretaría de Turismo del estado de Jalisco con base en datos proporcionados de la Cuenta satélite del Turismo de México, del INEGI, y OMT, 2021.
Medios de verificación	
Supuestos	
Observaciones	
Id_mir	40005

- 1 El presente documento despliega la información perteneciente a los indicadores estratégicos y gestión de aquellos programas presupuestarios que proveen de bienes y servicios que generan valor público a la ciudadanía jalisciense
- 2 Se muestra el número del Componente relacionado con el indicador.

GOBIERNO DEL ESTADO DE JALISCO
PRESUPUESTO DE EGRESOS PARA EL EJERCICIO FISCAL 2023
Ficha Técnica de Indicador

Sistema de Evaluación del Desempeño (SED)

Gobierno del Estado de Jalisco Secretaría de la Hacienda Pública

Datos del Programa

Programa para el desarrollo de Conectividad Marítima de la Costa de Jalisco.

Eje: Desarrollo y crecimiento económico Tema: Turismo

¿Quién gasta?

08	Unidad Presupuestal	000	Unidad Responsable	00968	Unidad Ejecutora del Gasto
	Secretaría de Turismo		Secretaría de Turismo		Dirección General de Turismo de Playa

¿Para qué se gasta?

Finalidad	Función	Subfunción
Desarrollo Económico	Turismo	Turismo

Presupuesto asignado al Programa Presupuestario

Monto

Objetivos

Nivel	Clave Componente	Resumen Narrativo
Componente	01	Apoyos otorgados para la implementación y elaboración de proyectos ejecutivos

Datos del Indicador

Denominación	Método de cálculo
Total de municipios apoyados para la implementación de proyectos ejecutivos	(Municipios apoyados con elaboración de proyectos ejecutivos (Realizado) / Municipios apoyados con elaboración de proyectos ejecutivos (Programado))*100

Descripción del Indicador
Municipios con destinos turísticos de playa, apoyados con estudios y proyectos ejecutivos que abonen al turismo de playa

Tipo de Indicador	Gestión	Dimensión del Indicador	Eficacia	Año de Medición del Resultado	2023
Cobertura	Estatal	Frecuencia de Medición	Trimestral		

Parámetros de semaforización	Meta Institucional	Meta Valor	Unidad de medida (meta valor)	Desagregado meta valor por género	
	100%	5	Municipio	Hombre	Mujer
0 59.99 60.00 79.99 80.00 130	Sentido del Indicador	Línea Base (meta valor)	Año (Línea base)		
<div style="display: flex; justify-content: space-around; width: 100%;"> <div style="width: 20%; text-align: center;"> ■ ■ </div> <div style="width: 20%; text-align: center;"> ■ ■ </div> <div style="width: 20%; text-align: center;"> ■ ■ </div> </div>	Ascendente	No disponible	No disponible		

Variables del Indicador

Nombre de la Variable	Unidad de medida	Tipo de Acumulación
Municipios apoyados con elaboración de proyectos ejecutivos (realizado)	Municipio	Suma
Municipios apoyados con elaboración de proyectos ejecutivos (programado)	Municipio	Suma

Fuente de Información Expedientes integrados por parte de la Dirección General de Turismo de Playa de la Secretaría de Turismo de Jalisco

Medios de verificación Reportes que conforman los expedientes elaborados por la Dirección General de Turismo de Playa de la Sectorjal

Supuestos Existen municipios interesados en mejorar su conectividad marítima, con el propósito de abonar al desarrollo turístico de sus destinos.

Observaciones

Id_mir

- 1 El presente documento despliega la información perteneciente a los indicadores estratégicos y gestión de aquellos programas presupuestarios que proveen de bienes y servicios que generan valor público a la ciudadanía jalisciense
- 2 Se muestra el número del Componente relacionado con el indicador.

GOBIERNO DEL ESTADO DE JALISCO PRESUPUESTO DE EGRESOS PARA EL EJERCICIO FISCAL 2023 Ficha Técnica de Indicador

Sistema de Evaluación del Desempeño (SED)

Gobierno del Estado de JaliscoSecretaría de la Hacienda Pública

Datos del Programa

Programa para el desarrollo de Conectividad Marítima de la Costa de Jalisco.

Eje: Desarrollo y crecimiento económicoTema: Turismo

¿Quién gasta?

08	Unidad Presupuestal	000	Unidad Responsable	00968	Unidad Ejecutora del Gasto
	Secretaría de Turismo		Secretaría de Turismo		Dirección General de Turismo de Playa

¿Para qué se gasta?

Finalidad	Función	Subfunción
Desarrollo Económico	Turismo	Turismo

Presupuesto asignado al Programa Presupuestario

Monto

Objetivos

Nivel	Clave Componente	Resumen Narrativo
Componente	02	Acciones implementadas para la mejora en conectividad marítima

Datos del Indicador

Denominación	Método de cálculo
Total de municipios apoyados con acciones para la mejora de la conectividad marítima	(Municipios apoyados para la mejora de conectividad marítima (Realizado) / Municipios apoyados para la mejora de conectividad marítima (Programado))*100

Descripción del Indicador
Municipios con turismo de playa en el estado de Jalisco, apoyados en el mejoramiento de conectividad marítima y/o señalética.

Tipo de Indicador	Gestión	Dimensión del Indicador	Eficacia	Año de Medición del Resultado	2023
Cobertura	Estatal	Frecuencia de Medición	Trimestral		

Parámetros de semaforización <div style="display: flex; justify-content: space-around; align-items: center;"> <div style="display: flex; gap: 5px;"> <div style="width: 15px; height: 15px; background-color: red; border: 1px solid black;"></div> <div style="width: 15px; height: 15px; background-color: red; border: 1px solid black;"></div> <div style="width: 15px; height: 15px; background-color: yellow; border: 1px solid black;"></div> <div style="width: 15px; height: 15px; background-color: yellow; border: 1px solid black;"></div> <div style="width: 15px; height: 15px; background-color: green; border: 1px solid black;"></div> <div style="width: 15px; height: 15px; background-color: green; border: 1px solid black;"></div> </div> <div style="margin-left: 10px;"> <table style="font-size: 8px;"> <tr><td style="border: 1px solid black; padding: 2px;">0</td><td style="border: 1px solid black; padding: 2px;">59.99</td><td style="border: 1px solid black; padding: 2px;">60.00</td><td style="border: 1px solid black; padding: 2px;">79.99</td><td style="border: 1px solid black; padding: 2px;">80.00</td><td style="border: 1px solid black; padding: 2px;">130</td></tr> </table> </div> </div>	0	59.99	60.00	79.99	80.00	130	Meta Institucional	Meta Valor	Unidad de medida (meta valor)	Desagregado meta valor por género	
	0	59.99	60.00	79.99	80.00	130					
Sentido del Indicador	Línea Base (meta valor)	Año (Línea base)	Hombre	Mujer							
Ascendente	No disponible	No disponible	0.00	0.00							

Variables del Indicador

Nombre de la Variable	Unidad de medida	Tipo de Acumulación
Municipios apoyados para la mejora de conectividad marítima (realizado)	Municipio	Suma
Municipios apoyados para la mejora de conectividad marítima (programado)	Municipio	Suma

Fuente de Información Expedientes integrados por parte de la Dirección General de Turismo de Playa de la Secretaría de Turismo de Jalisco

Medios de verificación Reportes que conforman los expedientes elaborados por la Dirección General de Turismo de Playa de la Sectorjal

Supuestos Existen regiones o destinos turísticos con potencial para el mejoramiento de la conectividad marítima y el desarrollo de turismo de playa, así como el interés de los municipios en este segmento.

Observaciones

Id_mir

- 1 El presente documento despliega la información perteneciente a los indicadores estratégicos y gestión de aquellos programas presupuestarios que proveen de bienes y servicios que generan valor público a la ciudadanía jalisciense
- 2 Se muestra el número del Componente relacionado con el indicador.

GOBIERNO DEL ESTADO DE JALISCO
PRESUPUESTO DE EGRESOS PARA EL EJERCICIO FISCAL 2023

Ficha Técnica de Indicador

Sistema de Evaluación del Desempeño (SED)

Gobierno del Estado de Jalisco Secretaría de la Hacienda Pública

Datos del Programa

Profesionalización de servicios turísticos

Eje: Desarrollo y crecimiento económico Tema: Turismo

¿Quién gasta?

08	Unidad Presupuestal	000	Unidad Responsable	00202	Unidad Ejecutora del Gasto
	Secretaría de Turismo		Secretaría de Turismo		Dirección General de Planeación y Desarrollo de Productos Turísticos

¿Para qué se gasta?

Finalidad	Función	Subfunción
Desarrollo Económico	Turismo	Turismo

Presupuesto asignado al Programa Presupuestario

Monto

Objetivos

Nivel	Clave Componente	Resumen Narrativo
Fin		Contribuir a consolidar a Jalisco como líder nacional en aportación de valor económico y social, mediante el acceso incluyente de las personas a los beneficios de la integración de la ciencia y la tecnología, de la tecnificación y especialización de sectores clave y el impulso al capital humano, haciendo un uso responsable y democrático de los recursos naturales de todas las regiones del estado.

Datos del Indicador

Denominación	Método de cálculo
Posición en PIB per cápita	$(\text{Posición en PIB per cápita (Realizado)} / \text{Posición en PIB per cápita (Programado)}) * 100$

Descripción del Indicador
Posición de Jalisco en el orden de las entidades del país, de mayor a menor, en el PIB per cápita, entendiéndose este último como la suma de bienes y servicios finales producidos en el estado en un año, dividido entre la población promedio del mismo año.

Tipo de Indicador	Estratégico	Dimensión del Indicador	Eficacia	Año de Medición del Resultado	2022
Cobertura	Estatal	Frecuencia de Medición	Anual		

Desagregado meta valor por género

Parámetros de semaforización						Meta Institucional	Meta Valor	Unidad de medida (meta valor)	Hombre	Mujer
130	80.00	79.99	60.00	59.99	0	100%	12	Posición	0.00	0.00
						Sentido del Indicador	Línea Base (meta valor)	Año (Línea base)		
						Descendente	12	2021		

Variables del Indicador

Nombre de la Variable	Unidad de medida	Tipo de Acumulación
Posición en PIB per cápita (realizado)	Posición	Valor presente
Posición en PIB per cápita (programado)	Posición	Valor presente

Fuente de Información
Instituto de Información Estadística y Geográfica del Estado de Jalisco (IIEG) con datos de INEGI (Sistema de Cuentas Nacionales de México, PIB por entidad federativa a precios corrientes 2020), la Encuesta Nacional de Empleo (ENOE) (Indicadores Estratégicos de Ocupación y Empleo por Entidad federativa, Población total 2020) y el Banco de México (Banxico, Principales Indicadores, Mercado Cambiario, Tipo de Cambio Fix, 2020), (último dato publicado en diciembre de 2021).

Medios de verificación

Supuestos

Observaciones

Id_mir

- 1 El presente documento despliega la información perteneciente a los indicadores estratégicos y gestión de aquellos programas presupuestarios que proveen de bienes y servicios que generan valor público a la ciudadanía jalisciense
- 2 Se muestra el número del Componente relacionado con el indicador.

GOBIERNO DEL ESTADO DE JALISCO PRESUPUESTO DE EGRESOS PARA EL EJERCICIO FISCAL 2023

Ficha Técnica de Indicador

Sistema de Evaluación del Desempeño (SED)

Gobierno del Estado de Jalisco Secretaría de la Hacienda Pública

Datos del Programa

Profesionalización de servicios turísticos

Eje: Desarrollo y crecimiento económico Tema: Turismo

¿Quién gasta?

08	Unidad Presupuestal	000	Unidad Responsable	00202	Unidad Ejecutora del Gasto
	Secretaría de Turismo		Secretaría de Turismo		Dirección General de Planeación y Desarrollo de Productos Turísticos

¿Para qué se gasta?

Finalidad	Función	Subfunción
Desarrollo Económico	Turismo	Turismo

Presupuesto asignado al Programa Presupuestario

Monto

Objetivos

Nivel	Clave Componente	Resumen Narrativo
Propósito		El sector turístico incrementa la afluencia y la derrama económica de manera incluyente y sustentable, tomando en cuenta los obstáculos a los que se enfrenta la actividad turística por la pandemia COVID 19.

Datos del Indicador

Denominación PIB Estatal del Sector Turístico	Método de cálculo (Suma del valor añadido (a precios básicos) generado en todas las industrias, en respuesta al consumo turístico interior, y el importe de los impuestos netos sobre los productos y sobre las importaciones incluido dentro del valor de este gasto. (Realizado)/Suma del valor añadido (a precios básicos) generado en todas las industrias, en respuesta al consumo turístico interior, y el importe de los impuestos netos sobre los productos y sobre las importaciones incluido dentro del valor de este gasto. (Programado))*100
---	--

Descripción del Indicador

El PIBT es un indicador aproximado que representa el valor de todos los bienes, servicios y actividades finales específicamente del sector turismo, generados por el estado en un periodo de tiempo determinado. Tiene como objetivo reflejar crecimiento del sector turístico, siempre y cuando sea mayor el valor al registrado en el año base.

Tipo de Indicador	Estratégico	Dimensión del Indicador	Eficacia	Año de Medición del Resultado	2022
Cobertura	Estatal	Frecuencia de Medición	Anual		

Desagregado meta valor por género

Parámetros de semaforización						Meta Institucional	Meta Valor	Unidad de medida (meta valor)	Hombre	Mujer
0	59.99	60.00	79.99	80.00	130	100%	104,823	Millones de pesos	0.00	0.00
						Sentido del Indicador	Línea Base (meta valor)	Año (Línea base)		
						Ascendente	73,641	2021		

Variables del Indicador

Nombre de la Variable	Unidad de medida	Tipo de Acumulación
Suma del valor añadido (a precios básicos) generado en todas las industrias, en respuesta al consumo turístico interior, y el importe de los impuestos netos sobre los productos y sobre las importaciones incluido dentro del valor de este gasto. (realizado)	Millones de pesos	Valor presente
Suma del valor añadido (a precios básicos) generado en todas las industrias, en respuesta al consumo turístico interior, y el importe de los impuestos netos sobre los productos y sobre las importaciones incluido dentro del valor de este gasto. (programado)	Millones de pesos	Valor presente

Fuente de Información

Medios de verificación

Supuestos

Observaciones

Id_mir

- 1 El presente documento despliega la información perteneciente a los indicadores estratégicos y gestión de aquellos programas presupuestarios que proveen de bienes y servicios que generan valor público a la ciudadanía jalisciense
- 2 Se muestra el número del Componente relacionado con el indicador.

GOBIERNO DEL ESTADO DE JALISCO
PRESUPUESTO DE EGRESOS PARA EL EJERCICIO FISCAL 2023
Ficha Técnica de Indicador

Sistema de Evaluación del Desempeño (SED)

Gobierno del Estado de Jalisco Secretaría de la Hacienda Pública

Datos del Programa

Profesionalización de servicios turísticos

Eje: Desarrollo y crecimiento económico Tema: Turismo

¿Quién gasta?

08	Unidad Presupuestal	000	Unidad Responsable	00202	Unidad Ejecutora del Gasto
Secretaría de Turismo		Secretaría de Turismo		Dirección General de Planeación y Desarrollo de Productos Turísticos	

¿Para qué se gasta?

Finalidad	Función	Subfunción
Desarrollo Económico	Turismo	Turismo

Presupuesto asignado al Programa Presupuestario

Monto

Objetivos

Nivel	Clave Componente	Resumen Narrativo
Componente	02	Establecimientos certificados con Distintivos de Calidad Turística apoyados, con asesorías para profesionalización de sus servicios

Datos del Indicador

Denominación	Método de cálculo
Total de establecimientos certificados con Distintivos de Calidad Turística apoyados.	$(\text{Número de establecimientos certificados en calidad turística (Realizado)} / \text{Número de establecimientos certificados en calidad turística (Programado)}) * 100$

Descripción del Indicador
Son distintivos y certificados oficiales en México para identificar a aquellos prestadores de servicios turísticos que cumplen los requisitos de calidad necesarios para satisfacer a los visitantes garantizando alta calidad en la oferta turística que permita a Jalisco ser un destino competitivo para todos los mercados.

Tipo de Indicador	Gestión	Dimensión del Indicador	Economía	Año de Medición del Resultado	2023
Cobertura	Estatal	Frecuencia de Medición	Trimestral		

Desagregado meta valor por género

	Meta Institucional	Meta Valor	Unidad de medida (meta valor)	Hombre	Mujer			
Parámetros de semaforización	100%	340	Establecimiento	0.00	0.00			
<table style="display: inline-table; border: none;"> <tr> <td style="width: 20px; height: 20px; background-color: red; margin-right: 5px;"></td> <td style="width: 20px; height: 20px; background-color: yellow; margin-right: 5px;"></td> <td style="width: 20px; height: 20px; background-color: green;"></td> </tr> </table>				Sentido del Indicador	Línea Base (meta valor)	Año (Línea base)		
	Ascendente	No disponible	No disponible					

Variables del Indicador

Nombre de la Variable	Unidad de medida	Tipo de Acumulación
Número de establecimientos certificados en calidad turística (realizado)	Establecimiento	Suma
Número de establecimientos certificados en calidad turística (programado)	Establecimiento	Suma

Fuente de Información
Página web de la secretaría de turismo Federal
archivos de la Dirección de Capacitación y Competitividad, Secretaría de Turismo de Jalisco

Medios de verificación
Reportes y archivos de certificaciones elaborados por el área de Capacitación y Competitividad, de la Dirección General de Planeación y Desarrollo de Producto Turístico de la Secretaría de Turismo de Jalisco

Supuestos
Los establecimientos solicitan la certificación y recertificación en distintivos de calidad turística

Observaciones

Id_mir

- 1 El presente documento despliega la información perteneciente a los indicadores estratégicos y gestión de aquellos programas presupuestarios que proveen de bienes y servicios que generan valor público a la ciudadanía jalisciense
- 2 Se muestra el número del Componente relacionado con el indicador.

GOBIERNO DEL ESTADO DE JALISCO PRESUPUESTO DE EGRESOS PARA EL EJERCICIO FISCAL 2023

Ficha Técnica de Indicador

Sistema de Evaluación del Desempeño (SED)

Gobierno del Estado de Jalisco Secretaría de la Hacienda Pública

Datos del Programa

Profesionalización de servicios turísticos

Eje: Desarrollo y crecimiento económico Tema: Turismo

¿Quién gasta?

08	Unidad Presupuestal	000	Unidad Responsable	00202	Unidad Ejecutora del Gasto
	Secretaría de Turismo		Secretaría de Turismo		Dirección General de Planeación y Desarrollo de Productos Turísticos

¿Para qué se gasta?

Finalidad	Función	Subfunción
Desarrollo Económico	Turismo	Turismo

Presupuesto asignado al Programa Presupuestario

Monto

Objetivos

Nivel	Clave Componente	Resumen Narrativo
Componente	01	Capacitación otorgada a prestadores de servicios turísticos y personal de primer contacto con el turista.

Datos del Indicador

Denominación	Método de cálculo
Total de capacitación otorgada a prestadores de servicios turísticos y personal de primer contacto con el turista.	$(\text{Total de prestadores de servicios turísticos capacitados (Realizado)} / \text{Total de prestadores de servicios turísticos capacitados (Programado)}) * 100$

Descripción del Indicador
Componente que se refiere a la coordinada impartición y actualización de cursos de calidad en el servicio a prestadores de servicios y servidores públicos para enriquecer precisamente la calidad de nuestra oferta turística de los destinos del interior y hacer un Estado más competitivo en términos de calidad turística.

Tipo de Indicador	Gestión	Dimensión del Indicador	Economía	Año de Medición del Resultado	2023
Cobertura	Estatal	Frecuencia de Medición	Trimestral		

						Desagregado meta valor por género					
						Meta Institucional	Meta Valor	Unidad de medida (meta valor)	Hombre	Mujer	
						100%	6,600	Prestador de servicios	0.00	0.00	
Parámetros de semaforización						Sentido del Indicador	Línea Base (meta valor)	Año (Línea base)			
0	59.99	60.00	79.99	80.00	130	Ascendente	No disponible	No disponible			
■	■	■	■	■	■						

Variables del Indicador

Nombre de la Variable	Unidad de medida	Tipo de Acumulación
Total de prestadores de servicios turísticos capacitados (realizado)	Prestador de servicios	Suma
Total de prestadores de servicios turísticos capacitados (programado)	Prestador de servicios	Suma

Fuente de Información

Medios de verificación

Supuestos

Observaciones

Id_mir

- 1 El presente documento despliega la información perteneciente a los indicadores estratégicos y gestión de aquellos programas presupuestarios que proveen de bienes y servicios que generan valor público a la ciudadanía jalisciense
- 2 Se muestra el número del Componente relacionado con el indicador.

GOBIERNO DEL ESTADO DE JALISCO PRESUPUESTO DE EGRESOS PARA EL EJERCICIO FISCAL 2023

Ficha Técnica de Indicador

Sistema de Evaluación del Desempeño (SED)

Gobierno del Estado de Jalisco Secretaría de la Hacienda Pública

Datos del Programa

Apoyos a la Industria Cinematográfica, Audiovisual y Fotográfica

Eje: Desarrollo y crecimiento económico Tema: Industria, Comercio y Servicios

¿Quién gasta?

08	Unidad Presupuestal	033	Unidad Responsable	00209	Unidad Ejecutora del Gasto
Secretaría de Turismo	Agencia Estatal de Entretenimiento de Jalisco	Agencia Estatal de Entretenimiento de Jalisco	Agencia Estatal de Entretenimiento de Jalisco	Agencia Estatal de Entretenimiento de Jalisco	Agencia Estatal de Entretenimiento de Jalisco

¿Para qué se gasta?

Finalidad	Función	Subfunción
Desarrollo Económico	Asuntos Económicos, Comerciales y Laborales en General	Asuntos Económicos y Comerciales en General

Presupuesto asignado al Programa Presupuestario

Monto

Objetivos

Nivel	Clave Componente	Resumen Narrativo
Fin		Contribuir a consolidar a Jalisco como líder nacional en aportación de valor económico y social, mediante el acceso incluyente de las personas a los beneficios de la integración de la ciencia y la tecnología, de la tecnificación y especialización de sectores clave y el impulso al capital humano, haciendo un uso responsable y democrático de los recursos naturales de todas las regiones del estado.

Datos del Indicador

Denominación	Método de cálculo
Posición en el Índice de Competitividad Estatal del IMCO	(Posición en el Índice de Competitividad Estatal del IMCO (Realizado)/Posición en el Índice de Competitividad Estatal del IMCO (Programado))*100

Descripción del Indicador
El indicador mide la posición de los estados en el Índice de Competitividad Estatal (ICE)_x000D_. El ICE mide la capacidad de los estados para forjar, atraer y retener talento e inversiones. Un estado competitivo es aquel que de modo consistente resulta atractivo para el talento y la inversión, lo que se traduce en mayor productividad y bienestar para sus habitantes. Para medir esto, el Índice evalúa tanto las capacidades estructurales como coyunturales de los estados. El ICE está compuesto por indicadores, categorizados en 10 subíndices que evalúan distintas dimensiones de la competitividad de los 32 estados del país.

Tipo de Indicador	Estratégico	Dimensión del Indicador	Eficacia	Año de Medición del Resultado	2022
Cobertura	Estatad	Frecuencia de Medición	Anual		

Desagregado meta valor por género						
Parámetros de semaforización		Meta Institucional	Meta Valor	Unidad de medida (meta valor)	Hombre	Mujer
130	80.00	100%	5	Posición	0.00	0.00
79.99	60.00	Sentido del Indicador	Línea Base (meta valor)	Año (Línea base)		
59.99	0	Descendente	5	2021		

Variables del Indicador

Nombre de la Variable	Unidad de medida	Tipo de Acumulación
Posición en el Índice de Competitividad Estatal del IMCO (realizado)	Posición	Valor presente
Posición en el Índice de Competitividad Estatal del IMCO (programado)	Posición	Valor presente

Fuente de Información	IMCO. Índice de Competitividad Estatal, 2022.
Medios de verificación	
Supuestos	
Observaciones	
Id_mir	39718

- 1 El presente documento despliega la información perteneciente a los indicadores estratégicos y gestión de aquellos programas presupuestarios que proveen de bienes y servicios que generan valor público a la ciudadanía jalisciense
- 2 Se muestra el número del Componente relacionado con el indicador.

GOBIERNO DEL ESTADO DE JALISCO PRESUPUESTO DE EGRESOS PARA EL EJERCICIO FISCAL 2023

Ficha Técnica de Indicador

Sistema de Evaluación del Desempeño (SED)

Gobierno del Estado de Jalisco Secretaría de la Hacienda Pública

Datos del Programa

Apoyos a la Industria Cinematográfica, Audiovisual y Fotográfica

Eje: Desarrollo y crecimiento económico Tema: Industria, Comercio y Servicios

¿Quién gasta?

08	Unidad Presupuestal	033	Unidad Responsable	00209	Unidad Ejecutora del Gasto
	Secretaría de Turismo		Agencia Estatal de Entrenamiento de Jalisco		Agencia Estatal de Entrenamiento de Jalisco

¿Para qué se gasta?

Finalidad	Función	Subfunción
Desarrollo Económico	Asuntos Económicos, Comerciales y Laborales en General	Asuntos Económicos y Comerciales en General

Presupuesto asignado al Programa Presupuestario

Monto

Objetivos

Nivel	Clave Componente	Resumen Narrativo
Propósito		Los sectores económicos incrementan su nivel de especialización y la productividad de las mipymes, con la finalidad de atraer mayor inversión y generar más empleos en la entidad, con énfasis en el interior del estado.

Datos del Indicador

Denominación	Método de cálculo
Posición en el Subíndice Sectores Precusores del Índice de Competitividad, IMCO	$(\text{Posición en el Subíndice Sectores Precusores del Índice de Competitividad, IMCO (Realizado)} / \text{Posición en el Subíndice Sectores Precusores del Índice de Competitividad, IMCO (Programado)}) * 100$

Descripción del Indicador
Según la fuente oficial (IMCO), esta variable es un índice que se construye mediante los sistemas que lideran el crecimiento y desarrollo de una economía, en una región. Considera variables tales como la telefonía fija y móvil; internet, telecomunicaciones; transporte, infraestructura terrestre, así como información sobre el sistema financiero. Esta variable se muestra como el lugar que ocupa Jalisco a nivel nacional.

Tipo de Indicador	Estratégico	Dimensión del Indicador	Eficacia	Año de Medición del Resultado	2022
Cobertura	Estatál	Frecuencia de Medición	Anual		

Parámetros de semaforización <div style="display: flex; justify-content: space-around; align-items: center;"> <div style="text-align: center;">130 </div> <div style="text-align: center;">80.00 </div> <div style="text-align: center;">79.99 </div> <div style="text-align: center;">60.00 </div> <div style="text-align: center;">59.99 </div> <div style="text-align: center;">0 </div> </div>	Meta Institucional	Meta Valor	Unidad de medida (meta valor)	Desagregado meta valor por género	
	100%	2	Posición	Hombre	Mujer
	Sentido del Indicador	Línea Base (meta valor)	Año (Línea base)	0.00	0.00
	Descendente	2	2021		

Variables del Indicador

Nombre de la Variable	Unidad de medida	Tipo de Acumulación
Posición en el Subíndice Sectores Precusores del Índice de Competitividad, IMCO (realizado)	Posición	Valor presente
Posición en el Subíndice Sectores Precusores del Índice de Competitividad, IMCO (programado)	Posición	Valor presente

Fuente de Información	IMCO; Instituto Mexicano para la Competitividad, A.C. Índice de Competitividad Estatal 2022.
Medios de verificación	
Supuestos	
Observaciones	
Id_mir	39719

- 1 El presente documento despliega la información perteneciente a los indicadores estratégicos y gestión de aquellos programas presupuestarios que proveen de bienes y servicios que generan valor público a la ciudadanía jalisciense
- 2 Se muestra el número del Componente relacionado con el indicador.

GOBIERNO DEL ESTADO DE JALISCO
PRESUPUESTO DE EGRESOS PARA EL EJERCICIO FISCAL 2023
Ficha Técnica de Indicador

Sistema de Evaluación del Desempeño (SED)

Gobierno del Estado de Jalisco Secretaría de la Hacienda Pública

Datos del Programa

Apoyos a la Industria Cinematográfica, Audiovisual y Fotográfica

Eje: Desarrollo y crecimiento económico Tema: Industria, Comercio y Servicios

¿Quién gasta?

08	Unidad Presupuestal	033	Unidad Responsable	00209	Unidad Ejecutora del Gasto
Secretaría de Turismo		Agencia Estatal de Entretenimiento de Jalisco		Agencia Estatal de Entretenimiento de Jalisco	

¿Para qué se gasta?

Finalidad	Función	Subfunción
Desarrollo Económico	Asuntos Económicos, Comerciales y Laborales en General	Asuntos Económicos y Comerciales en General

Presupuesto asignado al Programa Presupuestario

Monto

Objetivos

Nivel	Clave Componente	Resumen Narrativo
Componente	01	Producciones apoyadas con locaciones para el desarrollo de proyectos

Datos del Indicador

Denominación	Método de cálculo
Total de producciones	(Número de producciones (Realizado) / Número de producciones (Programado))*100

Descripción del Indicador
Este indicador mide las producciones filmicas, audiovisuales o fotográficas apoyadas con permisos y autorizaciones para locaciones

Tipo de Indicador	Gestión	Dimensión del Indicador	Economía	Año de Medición del Resultado	2023
Cobertura	Estatal	Frecuencia de Medición	Semestral		

Desagregado meta valor por género

	Meta Institucional	Meta Valor	Unidad de medida (meta valor)	Hombre	Mujer
	100%	205	Producción	0.00	0.00

Parámetros de semaforización	Sentido del Indicador	Línea Base (meta valor)	Año (Línea base)												
<table style="display: inline-table; border: none;"> <tr> <td style="border: 1px solid black; padding: 2px;">0</td> <td style="border: 1px solid black; padding: 2px;">59.99</td> <td style="border: 1px solid black; padding: 2px;">60.00</td> <td style="border: 1px solid black; padding: 2px;">79.99</td> <td style="border: 1px solid black; padding: 2px;">80.00</td> <td style="border: 1px solid black; padding: 2px;">130</td> </tr> <tr> <td style="background-color: red; width: 15px; height: 15px;"></td> <td style="background-color: red; width: 15px; height: 15px;"></td> <td style="background-color: yellow; width: 15px; height: 15px;"></td> <td style="background-color: yellow; width: 15px; height: 15px;"></td> <td style="background-color: green; width: 15px; height: 15px;"></td> <td style="background-color: green; width: 15px; height: 15px;"></td> </tr> </table>	0	59.99	60.00	79.99	80.00	130							Ascendente	205	2022
0	59.99	60.00	79.99	80.00	130										

Variables del Indicador

Nombre de la Variable	Unidad de medida	Tipo de Acumulación
Número de producciones (realizado)	Producción	Suma
Número de producciones (programado)	Producción	Suma

Fuente de Información

Medios de verificación

Supuestos

Observaciones

Id_mir

- 1 El presente documento despliega la información perteneciente a los indicadores estratégicos y gestión de aquellos programas presupuestarios que proveen de bienes y servicios que generan valor público a la ciudadanía jalisciense
- 2 Se muestra el número del Componente relacionado con el indicador.

GOBIERNO DEL ESTADO DE JALISCO PRESUPUESTO DE EGRESOS PARA EL EJERCICIO FISCAL 2023

Ficha Técnica de Indicador

Sistema de Evaluación del Desempeño (SED)

Gobierno del Estado de Jalisco Secretaría de la Hacienda Pública

Datos del Programa

Apoyos a la Industria Cinematográfica, Audiovisual y Fotográfica

Eje: Desarrollo y crecimiento económico Tema: Industria, Comercio y Servicios

¿Quién gasta?

08	Unidad Presupuestal	033	Unidad Responsable	00209	Unidad Ejecutora del Gasto
	Secretaría de Turismo		Agencia Estatal de Entretenimiento de Jalisco		Agencia Estatal de Entretenimiento de Jalisco

¿Para qué se gasta?

Finalidad	Función	Subfunción
Desarrollo Económico	Asuntos Económicos, Comerciales y Laborales en General	Asuntos Económicos y Comerciales en General

Presupuesto asignado al Programa Presupuestario

Monto

Objetivos

Nivel	Clave Componente	Resumen Narrativo
Componente	02	Proyectos cinematográficos apoyados para producción, postproducción y guion

Datos del Indicador

Denominación	Método de cálculo
Total de proyectos apoyados	(Número de proyectos apoyados (Realizado) / Número de proyectos apoyados (Programado))*100

Descripción del Indicador
Este indicador mide los proyectos cinematográficos apoyados para su producción, posproducción y/o guión

Tipo de Indicador	Gestión	Dimensión del Indicador	Economía	Año de Medición del Resultado	2023
Cobertura	Estatal	Frecuencia de Medición	Semestral		

Desagregado meta valor por género

Parámetros de semaforización		Meta Institucional	Meta Valor	Unidad de medida (meta valor)	Hombre	Mujer
		100%	16	Proyecto	0.00	0.00
0	59.99	60.00	79.99	80.00	130	
		Sentido del Indicador	Línea Base (meta valor)	Año (Línea base)		
		Ascendente	16	2022		

Variables del Indicador

Nombre de la Variable	Unidad de medida	Tipo de Acumulación
Número de proyectos apoyados (realizado)	Proyecto	Suma
Número de proyectos apoyados (programado)	Proyecto	Suma

Fuente de Información

Medios de verificación

Supuestos

Observaciones

Id_mir

- 1 El presente documento despliega la información perteneciente a los indicadores estratégicos y gestión de aquellos programas presupuestarios que proveen de bienes y servicios que generan valor público a la ciudadanía jalisciense
- 2 Se muestra el número del Componente relacionado con el indicador.

GOBIERNO DEL ESTADO DE JALISCO
PRESUPUESTO DE EGRESOS PARA EL EJERCICIO FISCAL 2023
Ficha Técnica de Indicador

Sistema de Evaluación del Desempeño (SED)

Gobierno del Estado de Jalisco Secretaría de la Hacienda Pública

Datos del Programa

Promoción a los eventos de entretenimiento al interior del estado de Jalisco

Eje: Desarrollo y crecimiento económico Tema: Turismo

¿Quien gasta?

08	Unidad Presupuestal	033	Unidad Responsable	00209	Unidad Ejecutora del Gasto
Secretaría de Turismo	Agencia Estatal de Entretenimiento de Jalisco	Agencia Estatal de Entretenimiento de Jalisco	Agencia Estatal de Entretenimiento de Jalisco		

¿Para qué se gasta?

Finalidad	Función	Subfunción
Desarrollo Económico	Turismo	Turismo

Presupuesto asignado al Programa Presupuestario

Monto \$40,150,000.00

Objetivos

Nivel	Clave Componente	Resumen Narrativo
Fin		Contribuir a consolidar a Jalisco como líder nacional en aportación de valor económico y social, mediante el acceso incluyente de las personas a los beneficios de la integración de la ciencia y la tecnología, de la tecnificación y especialización de sectores clave y el impulso al capital humano, haciendo un uso responsable y democrático de los recursos naturales de todas las regiones del estado.

Datos del Indicador

Denominación	Método de cálculo
Posición en PIB per cápita	$(\text{Posición en PIB per cápita (Realizado)} / \text{Posición en PIB per cápita (Programado)}) * 100$

Descripción del Indicador
Posición de Jalisco en el orden de las entidades del país, de mayor a menor, en el PIB per cápita, entendiéndose este último como la suma de bienes y servicios finales producidos en el estado en un año, dividido entre la población promedio del mismo año.

Tipo de Indicador	Estratégico	Dimensión del Indicador	Eficacia	Año de Medición del Resultado	2022
Cobertura	Estatal	Frecuencia de Medición	Anual		

Desagregado meta valor por género

Parámetros de semaforización						Meta Institucional	Meta Valor	Unidad de medida (meta valor)	Hombre	Mujer
130	80.00	79.99	60.00	59.99	0	100%	12	Posición	0.00	0.00
						Sentido del Indicador	Línea Base (meta valor)	Año (Línea base)		
						Descendente	12	2021		

Variables del Indicador

Nombre de la Variable	Unidad de medida	Tipo de Acumulación
Posición en PIB per cápita (realizado)	Posición	Valor presente
Posición en PIB per cápita (programado)	Posición	Valor presente

Fuente de Información
Instituto de Información Estadística y Geográfica del Estado de Jalisco (IIEG) con datos de INEGI (Sistema de Cuentas Nacionales de México, PIB por entidad federativa a precios corrientes 2020), la Encuesta Nacional de Empleo (ENOE) (Indicadores Estratégicos de Ocupación y Empleo por Entidad federativa, Población total 2020) y el Banco de México (Banxico, Principales Indicadores, Mercado Cambiario, Tipo de Cambio Fix, 2020), (último dato publicado en diciembre de 2021).

Medios de verificación

Supuestos

Observaciones

Id_mir 33769

- 1 El presente documento despliega la información perteneciente a los indicadores estratégicos y gestión de aquellos programas presupuestarios que proveen de bienes y servicios que generan valor público a la ciudadanía jalisciense
- 2 Se muestra el número del Componente relacionado con el indicador.

GOBIERNO DEL ESTADO DE JALISCO PRESUPUESTO DE EGRESOS PARA EL EJERCICIO FISCAL 2023 Ficha Técnica de Indicador

Sistema de Evaluación del Desempeño (SED)

Gobierno del Estado de Jalisco Secretaría de la Hacienda Pública

Datos del Programa

Promoción a los eventos de entretenimiento al interior del estado de Jalisco

Eje: Desarrollo y crecimiento económico Tema: Turismo

¿Quién gasta?

08	Unidad Presupuestal	033	Unidad Responsable	00209	Unidad Ejecutora del Gasto
Secretaría de Turismo	Agencia Estatal de Entretenimiento de Jalisco	Agencia Estatal de Entretenimiento de Jalisco	Agencia Estatal de Entretenimiento de Jalisco		

¿Para qué se gasta?

Finalidad	Función	Subfunción
Desarrollo Económico	Turismo	Turismo

Presupuesto asignado al Programa Presupuestario

Monto \$40,150,000.00

Objetivos

Nivel	Clave Componente	Resumen Narrativo
Propósito		El sector turístico incrementa la afluencia y la derrama económica de manera incluyente y sustentable, tomando en cuenta los obstáculos a los que se enfrenta la actividad turística por la pandemia COVID 19.

Datos del Indicador

Denominación	Método de cálculo
Afluencia turística nacional	$(\text{Afluencia turística nacional (Realizado)} / \text{Afluencia turística nacional (Programado)}) * 100$

Descripción del Indicador
La afluencia turística nacional es el número de turistas de origen nacional que se desplazan por algún motivo de su lugar de origen hacia alguno de los destinos turísticos de la entidad.

Tipo de Indicador	Estratégico	Dimensión del Indicador	Eficacia	Año de Medición del Resultado	2022
Cobertura	Estatal	Frecuencia de Medición	Mensual		

		Meta Institucional		Meta Valor		Unidad de medida (meta valor)		Desagregado meta valor por género	
		100%	18,002,616	Persona		Hombre	Mujer		
		0	59.99	60.00	79.99	80.00	130		
		Sentido del Indicador		Línea Base (meta valor)		Año (Línea base)			
		Ascendente		15,820,772		2021			

Variables del Indicador

Nombre de la Variable	Unidad de medida	Tipo de Acumulación
Afluencia turística nacional (realizado)	Persona	Valor presente
Afluencia turística nacional (programado)	Persona	Valor presente

Fuente de Información Secretaría de Turismo, Gobierno de Jalisco, Cifras preliminares 2022.

Medios de verificación

Supuestos

Observaciones

Id_mir 40040

- 1 El presente documento despliega la información perteneciente a los indicadores estratégicos y gestión de aquellos programas presupuestarios que proveen de bienes y servicios que generan valor público a la ciudadanía jalisciense
- 2 Se muestra el número del Componente relacionado con el indicador.

GOBIERNO DEL ESTADO DE JALISCO
PRESUPUESTO DE EGRESOS PARA EL EJERCICIO FISCAL 2023
Ficha Técnica de Indicador

Sistema de Evaluación del Desempeño (SED)

Gobierno del Estado de Jalisco Secretaría de la Hacienda Pública

Datos del Programa

Promoción a los eventos de entretenimiento al interior del estado de Jalisco

Eje: Desarrollo y crecimiento económico Tema: Turismo

¿Quién gasta?

08	Unidad Presupuestal	033	Unidad Responsable	00209	Unidad Ejecutora del Gasto
	Secretaría de Turismo		Agencia Estatal de Entretenimiento de Jalisco		Agencia Estatal de Entretenimiento de Jalisco

¿Para qué se gasta?

Finalidad	Función	Subfunción
Desarrollo Económico	Turismo	Turismo

Presupuesto asignado al Programa Presupuestario

Monto

Objetivos

Nivel	Clave Componente	Resumen Narrativo
Componente	01	Fiestas de Octubre realizado para dotar de un medio de sana recreación, esparcimiento y estímulo a la cultura

Datos del Indicador

Denominación	Método de cálculo
Total de eventos de entretenimiento en el Estado	(Eventos culturales y recreativos en el Estado (Realizado) / Eventos culturales y recreativos en el Estado (Programado))*100

Descripción del Indicador
Este indicador muestra los eventos realizados en el marco de las Fiestas de Octubre edición 2021.

Tipo de Indicador	Gestión	Dimensión del Indicador	Calidad	Año de Medición del Resultado	2023
Cobertura	Estatal	Frecuencia de Medición	Trimestral		

		Meta Institucional		Meta Valor	Unidad de medida (meta valor)	Desagregado meta valor por género	
		100%	3	Evento	Hombre	Mujer	
		0	59.99	60.00	79.99	80.00	130
		Sentido del Indicador	Línea Base (meta valor)	Año (Línea base)			
		Ascendente	No disponible	No disponible			

Variables del Indicador

Nombre de la Variable	Unidad de medida	Tipo de Acumulación
Eventos culturales y recreativos en el Estado (realizado)	Evento	Suma
Eventos culturales y recreativos en el Estado (programado)	Evento	Suma

Fuente de Información

Medios de verificación

Supuestos

Observaciones

Id_mir

- 1 El presente documento despliega la información perteneciente a los indicadores estratégicos y gestión de aquellos programas presupuestarios que proveen de bienes y servicios que generan valor público a la ciudadanía jalisciense
- 2 Se muestra el número del Componente relacionado con el indicador.

GOBIERNO DEL ESTADO DE JALISCO PRESUPUESTO DE EGRESOS PARA EL EJERCICIO FISCAL 2023 Ficha Técnica de Indicador

Sistema de Evaluación del Desempeño (SED)

Gobierno del Estado de Jalisco Secretaría de la Hacienda Pública

Datos del Programa

Promoción a los eventos de entretenimiento al interior del estado de Jalisco

Eje: Desarrollo y crecimiento económico Tema: Turismo

¿Quién gasta?

08	Unidad Presupuestal	033	Unidad Responsable	00209	Unidad Ejecutora del Gasto
Secretaría de Turismo		Agencia Estatal de Entretenimiento de Jalisco		Agencia Estatal de Entretenimiento de Jalisco	

¿Para qué se gasta?

Finalidad	Función	Subfunción
Desarrollo Económico	Turismo	Turismo

Presupuesto asignado al Programa Presupuestario

Monto

Objetivos

Nivel	Clave Componente	Resumen Narrativo
Componente	03	Evento cultural organizado en el marco del Aniversario del Grito de Independencia para las y los Jaliscienses

Datos del Indicador

Denominación	Método de cálculo
Total de eventos culturales en el Estado	$(\text{Total de eventos culturales en el Estado (Realizado)} / \text{Total de eventos culturales en el Estado (Programado)}) * 100$

Descripción del Indicador
Este indicador muestra los eventos realizados en el marco del Grito de Independencia 2023

Tipo de Indicador	Gestión	Dimensión del Indicador	Eficacia	Año de Medición del Resultado	2023
Cobertura	Estatal	Frecuencia de Medición	Anual		

				Desagregado meta valor por género		
		Meta Institucional	Meta Valor	Unidad de medida (meta valor)	Hombre	Mujer
		100%	1	Evento	0.00	0.00
Parámetros de semaforización		Sentido del Indicador	Línea Base (meta valor)	Año (Línea base)		
0	59.99	60.00	79.99	80.00	130	
■	■	■	■	■	■	
		Ascendente	No disponible	No disponible		

Variables del Indicador

Nombre de la Variable	Unidad de medida	Tipo de Acumulación
Total de eventos culturales en el Estado (realizado)	Evento	Suma
Total de eventos culturales en el Estado (programado)	Evento	Suma

Fuente de Información

Medios de verificación

Supuestos

Observaciones

Id_mir

- 1 El presente documento despliega la información perteneciente a los indicadores estratégicos y gestión de aquellos programas presupuestarios que proveen de bienes y servicios que generan valor público a la ciudadanía jalisciense
- 2 Se muestra el número del Componente relacionado con el indicador.

GOBIERNO DEL ESTADO DE JALISCO
PRESUPUESTO DE EGRESOS PARA EL EJERCICIO FISCAL 2023
Ficha Técnica de Indicador

Sistema de Evaluación del Desempeño (SED)

Gobierno del Estado de Jalisco Secretaría de la Hacienda Pública

Datos del Programa

Promoción a los eventos de entretenimiento al interior del estado de Jalisco

Eje: Desarrollo y crecimiento económico Tema: Turismo

¿Quién gasta?

08	Unidad Presupuestal	033	Unidad Responsable	00209	Unidad Ejecutora del Gasto
Secretaría de Turismo	Agencia Estatal de Entretenimiento de Jalisco	Agencia Estatal de Entretenimiento de Jalisco	Agencia Estatal de Entretenimiento de Jalisco	Agencia Estatal de Entretenimiento de Jalisco	Agencia Estatal de Entretenimiento de Jalisco

¿Para qué se gasta?

Finalidad	Función	Subfunción
Desarrollo Económico	Turismo	Turismo

Presupuesto asignado al Programa Presupuestario

Monto

Objetivos

Nivel	Clave Componente	Resumen Narrativo
Componente	04	Diversos eventos generados


Datos del Indicador

Denominación	Método de cálculo
Total de eventos ejecutados	$(\text{Número de eventos (Realizado)} / \text{Número de eventos (Programado)}) * 100$

Descripción del Indicador
Este indicador muestra los eventos generados

Tipo de Indicador	<input type="text" value="Gestión"/>	Dimensión del Indicador	<input type="text" value="Calidad"/>	Año de Medición del Resultado	<input type="text" value="2023"/>
Cobertura	<input type="text" value="Estatal"/>	Frecuencia de Medición	<input type="text" value="Trimestral"/>		

Desagregado meta valor por género

Parámetros de semaforización						Meta Institucional	Meta Valor	Unidad de medida (meta valor)	Hombre	Mujer
0	59.99	60.00	79.99	80.00	130	100%	4	Evento	0.00	0.00
						Sentido del Indicador	Línea Base (meta valor)	Año (Línea base)		
						Ascendente	No disponible	No disponible		

Variables del Indicador

Nombre de la Variable	Unidad de medida	Tipo de Acumulación
Número de eventos (realizado)	Evento	Suma
Número de eventos (programado)	Evento	Suma

Fuente de Información

Medios de verificación

Supuestos

Observaciones

Id_mir

- 1 El presente documento despliega la información perteneciente a los indicadores estratégicos y gestión de aquellos programas presupuestarios que proveen de bienes y servicios que generan valor público a la ciudadanía jalisciense
- 2 Se muestra el número del Componente relacionado con el indicador.

GOBIERNO DEL ESTADO DE JALISCO PRESUPUESTO DE EGRESOS PARA EL EJERCICIO FISCAL 2023

Ficha Técnica de Indicador

Sistema de Evaluación del Desempeño (SED)

Gobierno del Estado de Jalisco Secretaría de la Hacienda Pública

Datos del Programa

Fortalecimiento de la Infraestructura Rural

Eje: Desarrollo y crecimiento económico Tema: Desarrollo Rural

¿Quién gasta?

09	Unidad Presupuestal	000	Unidad Responsable	00218	Unidad Ejecutora del Gasto
	Secretaría de Agricultura y Desarrollo Rural		Secretaría de Agricultura y Desarrollo Rural		Dirección General de Infraestructura Rural

¿Para qué se gasta?

Finalidad	Función	Subfunción
Desarrollo Económico	Agropecuaria, Silvicultura, Pesca y Caza	Acuicultura, Pesca y Caza

Presupuesto asignado al Programa Presupuestario

Monto \$833,595,327.00

Objetivos

Nivel	Clave Componente	Resumen Narrativo
Fin		Contribuir a consolidar a Jalisco como líder nacional en aportación de valor económico y social, mediante el acceso incluyente de las personas a los beneficios de la integración de la ciencia y la tecnología, de la tecnificación y especialización de sectores clave y el impulso al capital humano, haciendo un uso responsable y democrático de los recursos naturales de todas las regiones del estado.

Datos del Indicador

Denominación	Método de cálculo
Posición en el Índice de Competitividad Estatal del IMCO	$(\text{Posición en el Índice de Competitividad Estatal del IMCO (Realizado)} / \text{Posición en el Índice de Competitividad Estatal del IMCO (Programado)}) * 100$

Descripción del Indicador
El indicador mide la posición de los estados en el Índice de Competitividad Estatal (ICE)_x000D_. El ICE mide la capacidad de los estados para forjar, atraer y retener talento e inversiones. Un estado competitivo es aquel que de modo consistente resulta atractivo para el talento y la inversión, lo que se traduce en mayor productividad y bienestar para sus habitantes_x000D_. Para medir esto, el Índice evalúa tanto las capacidades estructurales como coyunturales de los estados. El ICE está compuesto por indicadores, categorizados en 10 subíndices que evalúan distintas dimensiones de la competitividad de los 32 estados del país.

Tipo de Indicador	Estratégico	Dimensión del Indicador	Eficacia	Año de Medición del Resultado	2022
Cobertura	Estatal	Frecuencia de Medición	Anual		

Desagregado meta valor por género

Parámetros de semaforización						Meta Institucional	Meta Valor	Unidad de medida (meta valor)	Hombre	Mujer
130	80.00	79.99	60.00	59.99	0	100%	5	Posición	0.00	0.00
						Sentido del Indicador	Línea Base (meta valor)	Año (Línea base)		
						Descendente	5	2021		

Variables del Indicador

Nombre de la Variable	Unidad de medida	Tipo de Acumulación
Posición en el Índice de Competitividad Estatal del IMCO (realizado)	Posición	Valor presente
Posición en el Índice de Competitividad Estatal del IMCO (programado)	Posición	Valor presente
Fuente de Información	IMCO, Índice de Competitividad Estatal, 2022.	
Medios de verificación		
Supuestos		
Observaciones		

Id_mir 33679

- 1 El presente documento despliega la información perteneciente a los indicadores estratégicos y gestión de aquellos programas presupuestarios que proveen de bienes y servicios que generan valor público a la ciudadanía jalisciense
- 2 Se muestra el número del Componente relacionado con el indicador.

GOBIERNO DEL ESTADO DE JALISCO
PRESUPUESTO DE EGRESOS PARA EL EJERCICIO FISCAL 2023

Ficha Técnica de Indicador

Sistema de Evaluación del Desempeño (SED)

Gobierno del Estado de Jalisco Secretaría de la Hacienda Pública

Datos del Programa

Fortalecimiento de la Infraestructura Rural

Eje: Desarrollo y crecimiento económico Tema: Desarrollo Rural

¿Quién gasta?

09	Unidad Presupuestal	000	Unidad Responsable	00218	Unidad Ejecutora del Gasto
	Secretaría de Agricultura y Desarrollo Rural		Secretaría de Agricultura y Desarrollo Rural		Dirección General de Infraestructura Rural

¿Para qué se gasta?

Finalidad	Función	Subfunción
Desarrollo Económico	Agropecuaria, Silvicultura, Pesca y Caza	Acuicultura, Pesca y Caza

Presupuesto asignado al Programa Presupuestario

Monto \$833,595,327.00

Objetivos

Nivel	Clave Componente	Resumen Narrativo
Propósito		Las actividades productivas primarias en Jalisco incrementan su valor agregado y tecnificación, destacando la conservación de los recursos naturales y la competitividad.

Datos del Indicador

Denominación	Método de cálculo
Porcentaje de participación en el PIB agropecuario nacional	(Porcentaje de participación en el PIB agropecuario nacional (Realizado)/Porcentaje de participación en el PIB agropecuario nacional (Programado))*100

Descripción del Indicador
El porcentaje de participación del PIB agropecuario de Jalisco sobre el nacional representa la parte del total nacional en el área de producción agropecuaria que aporta el estado de forma anual.

Tipo de Indicador	Estratégico	Dimensión del Indicador	Eficacia	Año de Medición del Resultado	2022
Cobertura	Estatal	Frecuencia de Medición	Anual		

Desagregado meta valor por género

Parámetros de semaforización						Meta Institucional	Meta Valor	Unidad de medida (meta valor)	Hombre	Mujer
0	59.99	60.00	79.99	80.00	130	100%	12	Porcentaje	0.00	0.00
						Sentido del Indicador	Línea Base (meta valor)	Año (Línea base)		
						Ascendente	12	2021		

Variables del Indicador

Nombre de la Variable	Unidad de medida	Tipo de Acumulación
Porcentaje de participación en el PIB agropecuario nacional (realizado)	Porcentaje	Valor presente
Porcentaje de participación en el PIB agropecuario nacional (programado)	Porcentaje	Valor presente

Fuente de Información INEGI, Sistema de Cuentas Nacionales de México. Producto Interno Bruto por Entidad Federativa, 2020. Último dato publicado en diciembre 2021.

Medios de verificación

Supuestos

Observaciones

Id_mir 33822

- 1 El presente documento despliega la información perteneciente a los indicadores estratégicos y gestión de aquellos programas presupuestarios que proveen de bienes y servicios que generan valor público a la ciudadanía jalisciense
- 2 Se muestra el número del Componente relacionado con el indicador.

GOBIERNO DEL ESTADO DE JALISCO PRESUPUESTO DE EGRESOS PARA EL EJERCICIO FISCAL 2023

Ficha Técnica de Indicador

Sistema de Evaluación del Desempeño (SED)

Gobierno del Estado de Jalisco Secretaría de la Hacienda Pública

Datos del Programa

Fortalecimiento de la Infraestructura Rural

Eje: Desarrollo y crecimiento económico Tema: Desarrollo Rural

¿Quién gasta?

09	Unidad Presupuestal	000	Unidad Responsable	00218	Unidad Ejecutora del Gasto
	Secretaría de Agricultura y Desarrollo Rural		Secretaría de Agricultura y Desarrollo Rural		Dirección General de Infraestructura Rural

¿Para qué se gasta?

Finalidad	Función	Subfunción
Desarrollo Económico	Agropecuaria, Silvicultura, Pesca y Caza	Acuicultura, Pesca y Caza

Presupuesto asignado al Programa Presupuestario

Monto \$833,595,327.00

Objetivos

Nivel	Clave Componente	Resumen Narrativo
Componente	E1	Kilómetros de caminos rurales rehabilitados para el fortalecimiento del desarrollo del campo

Datos del Indicador

Denominación	Método de cálculo
Total de kilómetros de caminos rurales rehabilitados	(Número de kilómetros de caminos rurales rehabilitados (Realizado) / Número de kilómetros de caminos rurales rehabilitados (Programado)) * 100

Descripción del Indicador
Mide el número de kilómetros rurales rehabilitados

Tipo de Indicador	Gestión	Dimensión del Indicador	Eficacia	Año de Medición del Resultado	2023
Cobertura	Estatal	Frecuencia de Medición	Trimestral		

Parámetros de semaforización		Meta Institucional	Meta Valor	Unidad de medida (meta valor)	Desagregado meta valor por género	
		100%	12,500	Kilómetro	Hombre	Mujer
0	59.99	60.00	79.99	80.00	130	
■	■	■	■	■	■	
		Sentido del Indicador	Línea Base (meta valor)	Año (Línea base)		
		Ascendente	No disponible	No disponible		

Variables del Indicador

Nombre de la Variable	Unidad de medida	Tipo de Acumulación
Número de kilómetros de caminos rurales rehabilitados (realizado)	Kilómetro	Suma
Número de kilómetros de caminos rurales rehabilitados (programado)	Kilómetro	Suma

Fuente de Información Base de datos internas. Informes emitidos por la Dirección General de Infraestructura Rural. Secretaría de Agricultura y Desarrollo Rural.

Medios de verificación Archivo de expedientes integrados por la DGIR

Supuestos Existen condiciones climáticas favorables

Observaciones

Id_mir 34474

- 1 El presente documento despliega la información perteneciente a los indicadores estratégicos y gestión de aquellos programas presupuestarios que proveen de bienes y servicios que generan valor público a la ciudadanía jalisciense
- 2 Se muestra el número del Componente relacionado con el indicador.

GOBIERNO DEL ESTADO DE JALISCO
PRESUPUESTO DE EGRESOS PARA EL EJERCICIO FISCAL 2023

Ficha Técnica de Indicador

Sistema de Evaluación del Desempeño (SED)

Gobierno del Estado de Jalisco Secretaría de la Hacienda Pública

Datos del Programa

Fortalecimiento de la Infraestructura Rural

Eje: Desarrollo y crecimiento económico Tema: Desarrollo Rural

¿Quién gasta?

09	Unidad Presupuestal	000	Unidad Responsable	00218	Unidad Ejecutora del Gasto
	Secretaría de Agricultura y Desarrollo Rural		Secretaría de Agricultura y Desarrollo Rural		Dirección General de Infraestructura Rural

¿Para qué se gasta?

Finalidad	Función	Subfunción
Desarrollo Económico	Agropecuaria, Silvicultura, Pesca y Caza	Acuicultura, Pesca y Caza

Presupuesto asignado al Programa Presupuestario

Monto

Objetivos

Nivel	Clave Componente	Resumen Narrativo
Componente	E4	Obras en Municipios con módulos de maquinaria realizada para el desarrollo de infraestructura rural

Datos del Indicador

Denominación	Método de cálculo
Total de obras rurales realizadas con programa módulos de maquinaria a Municipios	(Número de obras rurales con Módulos de Maquinaria a Municipios (Realizado) / Número de obras rurales con Módulos de Maquinaria a Municipios (Programado)) * 100

Descripción del Indicador
Mide el número de obras rurales realizadas con el Programa de Módulos de Maquinaria a Municipios

Tipo de Indicador	Gestión	Dimensión del Indicador	Eficacia	Año de Medición del Resultado	2022
Cobertura	Estatal	Frecuencia de Medición	Trimestral		

Parámetros de semaforización	Meta Institucional	Meta Valor	Unidad de medida (meta valor)	Desagregado meta valor por género	
	100%	4,200	Obra	Hombre	Mujer
0 59.99 60.00 79.99 80.00 130	Sentido del Indicador	Línea Base (meta valor)	Año (Línea base)		
	Ascendente	No disponible	No disponible		

Variables del Indicador

Nombre de la Variable	Unidad de medida	Tipo de Acumulación
Número de obras rurales con Módulos de Maquinaria a Municipios (realizado)	Obra	Suma
Número de obras rurales con Módulos de Maquinaria a Municipios (programado)	Obra	Suma

Fuente de Información

Medios de verificación

Supuestos

Observaciones

Id_mir

- 1 El presente documento despliega la información perteneciente a los indicadores estratégicos y gestión de aquellos programas presupuestarios que proveen de bienes y servicios que generan valor público a la ciudadanía jalisciense
- 2 Se muestra el número del Componente relacionado con el indicador.

GOBIERNO DEL ESTADO DE JALISCO PRESUPUESTO DE EGRESOS PARA EL EJERCICIO FISCAL 2023

Ficha Técnica de Indicador

Sistema de Evaluación del Desempeño (SED)

Gobierno del Estado de Jalisco Secretaría de la Hacienda Pública

Datos del Programa

Fortalecimiento de la Infraestructura Rural

Eje: Desarrollo y crecimiento económico Tema: Desarrollo Rural

¿Quién gasta?

09	Unidad Presupuestal	000	Unidad Responsable	00218	Unidad Ejecutora del Gasto
	Secretaría de Agricultura y Desarrollo Rural		Secretaría de Agricultura y Desarrollo Rural		Dirección General de Infraestructura Rural

¿Para qué se gasta?

Finalidad	Función	Subfunción
Desarrollo Económico	Agropecuaria, Silvicultura, Pesca y Caza	Acuicultura, Pesca y Caza

Presupuesto asignado al Programa Presupuestario

Monto

Objetivos

Nivel	Clave Componente	Resumen Narrativo
Componente	E5	Obras para el desarrollo rural con Maquinaria SADER realizadas

Datos del Indicador

Denominación	Método de cálculo
Total de obras rurales realizadas con la Maquinaria SADER y/o Contratadas	(Número de obras rurales con Maquinaria SADER (Realizado) / Número de obras rurales con Maquinaria SADER (Programado))*100

Descripción del Indicador
Mide el número de obras rurales realizadas con maquinaria SADER y/o contratadas

Tipo de Indicador	Gestión	Dimensión del Indicador	Eficacia	Año de Medición del Resultado	2023
Cobertura	Estatal	Frecuencia de Medición	Trimestral		

		Meta Institucional		Meta Valor		Unidad de medida (meta valor)		Desagregado meta valor por género		
		100%	508	Obra		Hombre	Mujer			
		0	59.99	60.00	79.99	80.00	130			
		■ ■	■ ■	■ ■	Sentido del Indicador		Línea Base (meta valor)		Año (Línea base)	
		Ascendente		No disponible		No disponible				

Variables del Indicador

Nombre de la Variable	Unidad de medida	Tipo de Acumulación
Número de obras rurales con Maquinaria SADER (realizado)	Obra	Suma
Número de obras rurales con Maquinaria SADER (programado)	Obra	Suma

Fuente de Información Base de datos internas. Informes emitidos por la Dirección General de Infraestructura Rural, Secretaría de Agricultura y Desarrollo Rural.

Medios de verificación Solicitudes de obra de municipios u organizaciones

Supuestos Los municipios y entes no gubernamentales solicitan obras

Observaciones

Id_mir

- 1 El presente documento despliega la información perteneciente a los indicadores estratégicos y gestión de aquellos programas presupuestarios que proveen de bienes y servicios que generan valor público a la ciudadanía jalisciense
- 2 Se muestra el número del Componente relacionado con el indicador.

GOBIERNO DEL ESTADO DE JALISCO
PRESUPUESTO DE EGRESOS PARA EL EJERCICIO FISCAL 2023

Ficha Técnica de Indicador

Sistema de Evaluación del Desempeño (SED)

Gobierno del Estado de Jalisco Secretaría de la Hacienda Pública

Datos del Programa

Fortalecimiento de la Infraestructura Rural

Eje: Desarrollo y crecimiento económico Tema: Desarrollo Rural

¿Quién gasta?

09	Unidad Presupuestal	000	Unidad Responsable	00218	Unidad Ejecutora del Gasto
	Secretaría de Agricultura y Desarrollo Rural		Secretaría de Agricultura y Desarrollo Rural		Dirección General de Infraestructura Rural

¿Para qué se gasta?

Finalidad	Función	Subfunción
Desarrollo Económico	Agropecuaria, Silvicultura, Pesca y Caza	Acuicultura, Pesca y Caza

Presupuesto asignado al Programa Presupuestario

Monto

Objetivos

Nivel	Clave Componente	Resumen Narrativo
Componente	02	Servicios de maquinaria del programa ATM atendidos para el funcionamiento adecuado de los equipos

Datos del Indicador

Denominación	Método de cálculo
Total de servicios de maquinaria del Programa A Toda Máquina atendidos para el funcionamiento adecuado de los equipos	(Número de servicios de maquinaria del Programa ATM atendidos para el funcionamiento adecuado de los equipos (Realizado) / Número de servicios de maquinaria del Programa ATM atendidos para el funcionamiento adecuado de los equipos (Programado))*100

Descripción del Indicador
Mide el número de servicios de maquinaria del Programa ATM atendidos para el funcionamiento adecuado de los equipos

Tipo de Indicador	Gestión	Dimensión del Indicador	Eficacia	Año de Medición del Resultado	2023
Cobertura	Estatal	Frecuencia de Medición	Mensual		

Desagregado meta valor por género

Parámetros de semaforización	Meta Institucional	Meta Valor	Unidad de medida (meta valor)	Hombre	Mujer
<input type="text" value="0"/> <input type="text" value="59.99"/> <input type="text" value="60.00"/> <input type="text" value="79.99"/> <input type="text" value="80.00"/> <input type="text" value="130"/>	100%	50	Servicio	0.00	0.00
<div style="display: flex; justify-content: space-around;"> <div style="width: 20px; height: 20px; background-color: red;"></div> <div style="width: 20px; height: 20px; background-color: yellow;"></div> <div style="width: 20px; height: 20px; background-color: green;"></div> </div>	Sentido del Indicador	Línea Base (meta valor)	Año (Línea base)		
	Ascendente	No disponible	No disponible		

Variables del Indicador

Nombre de la Variable	Unidad de medida	Tipo de Acumulación
Número de servicios de maquinaria del Programa ATM atendidos para el funcionamiento adecuado de los equipos (realizado)	Servicio	Suma
Número de servicios de maquinaria del Programa ATM atendidos para el funcionamiento adecuado de los equipos (programado)	Servicio	Suma

Fuente de Información

Medios de verificación

Supuestos

Observaciones

Id_mir

- 1 El presente documento despliega la información perteneciente a los indicadores estratégicos y gestión de aquellos programas presupuestarios que proveen de bienes y servicios que generan valor público a la ciudadanía jalisciense
- 2 Se muestra el número del Componente relacionado con el indicador.

GOBIERNO DEL ESTADO DE JALISCO PRESUPUESTO DE EGRESOS PARA EL EJERCICIO FISCAL 2023 Ficha Técnica de Indicador

Sistema de Evaluación del Desempeño (SED)

Gobierno del Estado de Jalisco Secretaría de la Hacienda Pública

Datos del Programa

Vinculación Institucional para el Desarrollo Productivo

Eje: Desarrollo y crecimiento económico Tema: Desarrollo Rural

¿Quién gasta?

09	Unidad Presupuestal	000	Unidad Responsable	00225	Unidad Ejecutora del Gasto
	Secretaría de Agricultura y Desarrollo Rural		Secretaría de Agricultura y Desarrollo Rural		Dirección General de Desarrollo Económico

¿Para qué se gasta?

Finalidad	Función	Subfunción
Desarrollo Económico	Agropecuaria, Silvicultura, Pesca y Caza	Agropecuaria

Presupuesto asignado al Programa Presupuestario

Monto \$4,167,879.00

Objetivos

Nivel	Clave Componente	Resumen Narrativo
Fin		Contribuir a consolidar a Jalisco como líder nacional en aportación de valor económico y social, mediante el acceso incluyente de las personas a los beneficios de la integración de la ciencia y la tecnología, de la tecnificación y especialización de sectores clave y el impulso al capital humano, haciendo un uso responsable y democrático de los recursos naturales de todas las regiones del estado.

Datos del Indicador

Denominación	Método de cálculo
Posición en el Índice de Competitividad Estatal del IMCO	$(\text{Posición en el Índice de Competitividad Estatal del IMCO (Realizado)} / \text{Posición en el Índice de Competitividad Estatal del IMCO (Programado)}) * 100$

Descripción del Indicador
El indicador mide la posición de los estados en el Índice de Competitividad Estatal (ICE)_x000D_. El ICE mide la capacidad de los estados para forjar, atraer y retener talento e inversiones. Un estado competitivo es aquel que de modo consistente resulta atractivo para el talento y la inversión, lo que se traduce en mayor productividad y bienestar para sus habitantes_x000D_. Para medir esto, el Índice evalúa tanto las capacidades estructurales como coyunturales de los estados. El ICE está compuesto por indicadores, categorizados en 10 subíndices que evalúan distintas dimensiones de la competitividad de los 32 estados del país.

Tipo de Indicador	Estratégico	Dimensión del Indicador	Eficacia	Año de Medición del Resultado	2022
Cobertura	Estatal	Frecuencia de Medición	Anual		

		Desagregado meta valor por género				
		Meta Institucional	Meta Valor	Unidad de medida (meta valor)	Hombre	Mujer
Parámetros de semaforización		100%	5	Posición	0.00	0.00
130	80.00	79.99	60.00	59.99	0	
		Sentido del Indicador	Línea Base (meta valor)	Año (Línea base)		
		Descendente	5	2021		

Variables del Indicador

Nombre de la Variable	Unidad de medida	Tipo de Acumulación
Posición en el Índice de Competitividad Estatal del IMCO (realizado)	Posición	Valor presente
Posición en el Índice de Competitividad Estatal del IMCO (programado)	Posición	Valor presente
Fuente de Información	IMCO. Índice de Competitividad Estatal, 2022.	
Medios de verificación		
Supuestos		
Observaciones		
Id_mir	33686	

- 1 El presente documento despliega la información perteneciente a los indicadores estratégicos y gestión de aquellos programas presupuestarios que proveen de bienes y servicios que generan valor público a la ciudadanía jalisciense
- 2 Se muestra el número del Componente relacionado con el indicador.

GOBIERNO DEL ESTADO DE JALISCO
PRESUPUESTO DE EGRESOS PARA EL EJERCICIO FISCAL 2023

Ficha Técnica de Indicador

Sistema de Evaluación del Desempeño (SED)

Gobierno del Estado de Jalisco		Secretaría de la Hacienda Pública	
Datos del Programa			
Vinculación Institucional para el Desarrollo Productivo			
Eje: Desarrollo y crecimiento económico		Tema: Desarrollo Rural	
¿Quién gasta?			
09	Unidad Presupuestal	000	Unidad Responsable
00225		Unidad Ejecutora del Gasto	
Secretaría de Agricultura y Desarrollo Rural		Dirección General de Desarrollo Económico	
¿Para qué se gasta?			
Finalidad	Función	Subfunción	
Desarrollo Económico	Agropecuaria, Silvicultura, Pesca y Caza	Agropecuaria	
Presupuesto asignado al Programa Presupuestario			
Monto		\$4,167,879.00	
Objetivos			
Nivel	Clave Componente	Resumen Narrativo	
Propósito		Las actividades productivas primarias en Jalisco incrementan su valor agregado y tecnificación, destacando la conservación de los recursos naturales y la competitividad.	
Datos del Indicador			
Denominación		Método de cálculo	
Porcentaje de la población ocupada que labora en el sector primario que recibe más de tres salarios mínimos		$(\text{Población ocupada por sector de actividad y la población ocupada por nivel de ingresos (Realizado)} / \text{Población ocupada por sector de actividad y la población ocupada por nivel de ingresos (Programado)}) * 100$	
Descripción del Indicador			
Se refiere a la población ocupada de 15 años y más dentro del sector primario, (agricultura, ganadería, silvicultura, caza y pesca) que recibe como ingreso más de tres salarios mínimos.			
Tipo de Indicador	Estratégico	Dimensión del Indicador	Eficacia
Cobertura	Estatal	Frecuencia de Medición	Trimestral
Parámetros de semaforización		Meta Institucional	Meta Valor
0	59.99	100%	8
60.00	79.99	Sentido del Indicador	Línea Base (meta valor)
80.00	130	Ascendente	5
Desagregado meta valor por género		Unidad de medida (meta valor)	Año (Línea base)
		Porcentaje	2021
		Hombre	Mujer
		0.00	0.00
Variables del Indicador			
Nombre de la Variable		Unidad de medida	Tipo de Acumulación
Población ocupada por sector de actividad y la población ocupada por nivel de ingresos (realizado)		Porcentaje	Valor presente
Población ocupada por sector de actividad y la población ocupada por nivel de ingresos (programado)		Porcentaje	Valor presente
Fuente de Información			
INEGI. Encuesta Nacional de Ocupación y Empleo, México: (ENOEN) I trimestre 2022.			
Medios de verificación			
Supuestos			
Observaciones			
Id_mir			
33828			
1	El presente documento despliega la información perteneciente a los indicadores estratégicos y gestión de aquellos programas presupuestarios que proveen de bienes y servicios que generan valor público a la ciudadanía jalisciense		
2	Se muestra el número del Componente relacionado con el indicador.		

GOBIERNO DEL ESTADO DE JALISCO
PRESUPUESTO DE EGRESOS PARA EL EJERCICIO FISCAL 2023
Ficha Técnica de Indicador

Sistema de Evaluación del Desempeño (SED)

Gobierno del Estado de Jalisco Secretaría de la Hacienda Pública

Datos del Programa

Vinculación Institucional para el Desarrollo Productivo

Eje: Desarrollo y crecimiento económico Tema: Desarrollo Rural

¿Quién gasta?

09	Unidad Presupuestal	000	Unidad Responsable	00225	Unidad Ejecutora del Gasto
	Secretaría de Agricultura y Desarrollo Rural		Secretaría de Agricultura y Desarrollo Rural		Dirección General de Desarrollo Económico

¿Para qué se gasta?

Finalidad	Función	Subfunción
Desarrollo Económico	Agropecuaria, Silvicultura, Pesca y Caza	Agropecuaria

Presupuesto asignado al Programa Presupuestario

Monto

Objetivos

Nivel	Clave Componente	Resumen Narrativo
Componente	01	Estudios diversos de interés estatal, realizados.

Datos del Indicador

Denominación	Método de cálculo
Total de estudios realizados de interés estatal	(Número de estudios realizados de interés estatal (Realizado) / Número de estudios realizados de interés estatal (Programado))*100

Descripción del Indicador
Mide el número de estudios realizados de interés estatal

Tipo de Indicador	Gestión	Dimensión del Indicador	Eficacia	Año de Medición del Resultado	2023
Cobertura	Estatal	Frecuencia de Medición	Trimestral		

Parámetros de semaforización	Meta Institucional	Meta Valor	Unidad de medida (meta valor)	Desagregado meta valor por género													
	<input type="text" value="100%"/>	<input type="text" value="3"/>	<input type="text" value="Estudio"/>	Hombre	Mujer												
<table style="width: 100%; text-align: center;"> <tr> <td><input type="text" value="0"/></td> <td><input type="text" value="59.99"/></td> <td><input type="text" value="60.00"/></td> <td><input type="text" value="79.99"/></td> <td><input type="text" value="80.00"/></td> <td><input type="text" value="130"/></td> </tr> <tr> <td style="background-color: red; width: 20px; height: 20px;"></td> <td style="background-color: red; width: 20px; height: 20px;"></td> <td style="background-color: yellow; width: 20px; height: 20px;"></td> <td style="background-color: yellow; width: 20px; height: 20px;"></td> <td style="background-color: green; width: 20px; height: 20px;"></td> <td style="background-color: green; width: 20px; height: 20px;"></td> </tr> </table>	<input type="text" value="0"/>	<input type="text" value="59.99"/>	<input type="text" value="60.00"/>	<input type="text" value="79.99"/>	<input type="text" value="80.00"/>	<input type="text" value="130"/>							Sentido del Indicador	Línea Base (meta valor)	Año (Línea base)		
<input type="text" value="0"/>	<input type="text" value="59.99"/>	<input type="text" value="60.00"/>	<input type="text" value="79.99"/>	<input type="text" value="80.00"/>	<input type="text" value="130"/>												
	<input type="text" value="Ascendente"/>	<input type="text" value="No disponible"/>	<input type="text" value="No disponible"/>														

Variables del Indicador

Nombre de la Variable	Unidad de medida	Tipo de Acumulación
Número de estudios realizados de interés estatal (realizado)	Estudio	Suma
Número de estudios realizados de interés estatal (programado)	Estudio	Suma

Fuente de Información
Base de datos internas. Informes emitidos por la Dirección General de Enlace Federal y Proyectos Estratégicos de la Secretaría de Agricultura y Desarrollo Rural.

Medios de verificación
Expedientes conformados por la Dirección General de Enlace Federal y Proyectos Estratégicos

Supuestos
Las organizaciones, actores sociales, gobiernos municipales, entre otros, se interesan en el desarrollo regional del Estado.

Observaciones

Id_mir

- 1 El presente documento despliega la información perteneciente a los indicadores estratégicos y gestión de aquellos programas presupuestarios que proveen de bienes y servicios que generan valor público a la ciudadanía jalisciense
- 2 Se muestra el número del Componente relacionado con el indicador.

GOBIERNO DEL ESTADO DE JALISCO
PRESUPUESTO DE EGRESOS PARA EL EJERCICIO FISCAL 2023
Ficha Técnica de Indicador

Sistema de Evaluación del Desempeño (SED)

Gobierno del Estado de Jalisco Secretaría de la Hacienda Pública

Datos del Programa

Vinculación Institucional para el Desarrollo Productivo

Eje: Desarrollo y crecimiento económico Tema: Desarrollo Rural

¿Quién gasta?

09	Unidad Presupuestal	000	Unidad Responsable	00225	Unidad Ejecutora del Gasto
	Secretaría de Agricultura y Desarrollo Rural		Secretaría de Agricultura y Desarrollo Rural		Dirección General de Desarrollo Económico

¿Para qué se gasta?

Finalidad	Función	Subfunción
Desarrollo Económico	Agropecuaria, Silvicultura, Pesca y Caza	Agropecuaria

Presupuesto asignado al Programa Presupuestario

Monto

Objetivos

Nivel	Clave Componente	Resumen Narrativo
Componente	E2	Proyectos productivos apoyados para el desarrollo regional

Datos del Indicador

Denominación	Método de cálculo
Total de proyectos productivos apoyados para el desarrollo regional	(Número de proyectos productivos apoyados para el desarrollo regional (Realizado) / Número de proyectos productivos apoyados para el desarrollo regional (Programado))*100

Descripción del Indicador
Mide el número de proyectos productivos apoyados para el desarrollo regional

Tipo de Indicador	Gestión	Dimensión del Indicador	Eficacia	Año de Medición del Resultado	2023
Cobertura	Estatal	Frecuencia de Medición	Trimestral		

Parámetros de semaforización	Meta Institucional	Meta Valor	Unidad de medida (meta valor)	Desagregado meta valor por género													
	100%	2	Proyecto	Hombre	Mujer												
<table style="width: 100%; text-align: center;"> <tr> <td style="border: 1px solid black; padding: 2px;">0</td> <td style="border: 1px solid black; padding: 2px;">59.99</td> <td style="border: 1px solid black; padding: 2px;">60.00</td> <td style="border: 1px solid black; padding: 2px;">79.99</td> <td style="border: 1px solid black; padding: 2px;">80.00</td> <td style="border: 1px solid black; padding: 2px;">130</td> </tr> <tr> <td style="background-color: red; width: 15px; height: 15px;"></td> <td style="background-color: red; width: 15px; height: 15px;"></td> <td style="background-color: yellow; width: 15px; height: 15px;"></td> <td style="background-color: yellow; width: 15px; height: 15px;"></td> <td style="background-color: green; width: 15px; height: 15px;"></td> <td style="background-color: green; width: 15px; height: 15px;"></td> </tr> </table>	0	59.99	60.00	79.99	80.00	130							Sentido del Indicador	Línea Base (meta valor)	Año (Línea base)		
0	59.99	60.00	79.99	80.00	130												
	Ascendente	No disponible	No disponible														

Variables del Indicador

Nombre de la Variable	Unidad de medida	Tipo de Acumulación
Número de proyectos productivos apoyados para el desarrollo regional (realizado)	Proyecto	Suma
Número de proyectos productivos apoyados para el desarrollo regional (programado)	Proyecto	Suma

Fuente de Información
Base de datos internas. Informes emitidos por la Dirección General de Enlace Federal y Proyectos Estratégicos de la Secretaría de Agricultura y Desarrollo Rural.

Medios de verificación
Expedientes conformados por la Dirección General de Enlace Federal y Proyectos Estratégicos

Supuestos
Las organizaciones, actores sociales, gobiernos municipales, entre otros, se interesan en el desarrollo regional del Estado.

Observaciones

Id_mir

- 1 El presente documento despliega la información perteneciente a los indicadores estratégicos y gestión de aquellos programas presupuestarios que proveen de bienes y servicios que generan valor público a la ciudadanía jalisciense
- 2 Se muestra el número del Componente relacionado con el indicador.

GOBIERNO DEL ESTADO DE JALISCO PRESUPUESTO DE EGRESOS PARA EL EJERCICIO FISCAL 2023

Ficha Técnica de Indicador

Sistema de Evaluación del Desempeño (SED)

Gobierno del Estado de Jalisco Secretaría de la Hacienda Pública

Datos del Programa

Desarrollo de capacidades productivas rurales

Eje: Desarrollo y crecimiento económico Tema: Desarrollo Rural

¿Quién gasta?

09	Unidad Presupuestal	000	Unidad Responsable	00222	Unidad Ejecutora del Gasto
	Secretaría de Agricultura y Desarrollo Rural		Secretaría de Agricultura y Desarrollo Rural		Dirección General de Desarrollo Rural

¿Para qué se gasta?

Finalidad	Función	Subfunción
Desarrollo Económico	Agropecuaria, Silvicultura, Pesca y Caza	Agropecuaria

Presupuesto asignado al Programa Presupuestario

Monto \$12,410,213.00

Objetivos

Nivel	Clave Componente	Resumen Narrativo
Fin		Contribuir a consolidar a Jalisco como líder nacional en aportación de valor económico y social, mediante el acceso incluyente de las personas a los beneficios de la integración de la ciencia y la tecnología, de la tecnificación y especialización de sectores clave y el impulso al capital humano, haciendo un uso responsable y democrático de los recursos naturales de todas las regiones del estado.

Datos del Indicador

Denominación	Método de cálculo
Posición en el Índice de Competitividad Estatal del IMCO	$(\text{Posición en el Índice de Competitividad Estatal del IMCO (Realizado)} / \text{Posición en el Índice de Competitividad Estatal del IMCO (Programado)}) * 100$

Descripción del Indicador
El indicador mide la posición de los estados en el Índice de Competitividad Estatal (ICE)_x000D_. El ICE mide la capacidad de los estados para forjar, atraer y retener talento e inversiones. Un estado competitivo es aquel que de modo consistente resulta atractivo para el talento y la inversión, lo que se traduce en mayor productividad y bienestar para sus habitantes_x000D_. Para medir esto, el Índice evalúa tanto las capacidades estructurales como coyunturales de los estados. El ICE está compuesto por indicadores, categorizados en 10 subíndices que evalúan distintas dimensiones de la competitividad de los 32 estados del país.

Tipo de Indicador	Estratégico	Dimensión del Indicador	Eficacia	Año de Medición del Resultado	2022
Cobertura	Estatal	Frecuencia de Medición	Anual		

Parámetros de semaforización <table style="width: 100%; text-align: center;"> <tr> <td style="border: 1px solid black; padding: 2px;">130</td> <td style="border: 1px solid black; padding: 2px;">80.00</td> <td style="border: 1px solid black; padding: 2px;">79.99</td> <td style="border: 1px solid black; padding: 2px;">60.00</td> <td style="border: 1px solid black; padding: 2px;">59.99</td> <td style="border: 1px solid black; padding: 2px;">0</td> </tr> <tr> <td style="background-color: red; width: 15px; height: 15px;"></td> <td style="background-color: red; width: 15px; height: 15px;"></td> <td style="background-color: yellow; width: 15px; height: 15px;"></td> <td style="background-color: yellow; width: 15px; height: 15px;"></td> <td style="background-color: green; width: 15px; height: 15px;"></td> <td style="background-color: green; width: 15px; height: 15px;"></td> </tr> </table>	130	80.00	79.99	60.00	59.99	0							Meta Institucional	Meta Valor	Unidad de medida (meta valor)	Desagregado meta valor por género	
	130	80.00	79.99	60.00	59.99	0											
100%	5	Posición	Hombre	Mujer													
	Sentido del Indicador	Línea Base (meta valor)	Año (Línea base)														
	Descendente	5	2021														

Variables del Indicador

Nombre de la Variable	Unidad de medida	Tipo de Acumulación
Posición en el Índice de Competitividad Estatal del IMCO (realizado)	Posición	Valor presente
Posición en el Índice de Competitividad Estatal del IMCO (programado)	Posición	Valor presente
Fuente de Información	IMCO, Índice de Competitividad Estatal, 2022.	
Medios de verificación		
Supuestos		
Observaciones		
Id_mir	33683	

- 1 El presente documento despliega la información perteneciente a los indicadores estratégicos y gestión de aquellos programas presupuestarios que proveen de bienes y servicios que generan valor público a la ciudadanía jalisciense
- 2 Se muestra el número del Componente relacionado con el indicador.

GOBIERNO DEL ESTADO DE JALISCO
PRESUPUESTO DE EGRESOS PARA EL EJERCICIO FISCAL 2023

Ficha Técnica de Indicador

Sistema de Evaluación del Desempeño (SED)

Gobierno del Estado de Jalisco Secretaría de la Hacienda Pública

Datos del Programa

Desarrollo de capacidades productivas rurales

Eje: Desarrollo y crecimiento económico Tema: Desarrollo Rural

¿Quién gasta?

09	Unidad Presupuestal	000	Unidad Responsable	00222	Unidad Ejecutora del Gasto
	Secretaría de Agricultura y Desarrollo Rural		Secretaría de Agricultura y Desarrollo Rural		Dirección General de Desarrollo Rural

¿Para qué se gasta?

Finalidad	Función	Subfunción
Desarrollo Económico	Agropecuaria, Silvicultura, Pesca y Caza	Agropecuaria

Presupuesto asignado al Programa Presupuestario

Monto

Objetivos

Nivel	Clave Componente	Resumen Narrativo
Propósito		Las actividades productivas primarias en Jalisco incrementan su valor agregado y tecnificación, destacando la conservación de los recursos naturales y la competitividad.

Datos del Indicador

Denominación	Método de cálculo
Porcentaje de la población ocupada que labora en el sector primario que recibe más de tres salarios mínimos	$(\text{Población ocupada por sector de actividad y la población ocupada por nivel de ingresos (Realizado)} / \text{Población ocupada por sector de actividad y la población ocupada por nivel de ingresos (Programado)}) * 100$

Descripción del Indicador
Se refiere a la población ocupada de 15 años y más dentro del sector primario, (agricultura, ganadería, silvicultura, caza y pesca) que recibe como ingreso más de tres salarios mínimos.

Tipo de Indicador	Estratégico	Dimensión del Indicador	Eficacia	Año de Medición del Resultado	2022
Cobertura	Estatal	Frecuencia de Medición	Trimestral		

Parámetros de semaforización		Meta Institucional	Meta Valor	Unidad de medida (meta valor)	Desagregado meta valor por género	
		100%	8	Porcentaje	Hombre	Mujer
0	59.99	60.00	79.99	80.00	130	
		Sentido del Indicador	Línea Base (meta valor)	Año (Línea base)		
		Ascendente	5	2021		

Variables del Indicador

Nombre de la Variable	Unidad de medida	Tipo de Acumulación
Población ocupada por sector de actividad y la población ocupada por nivel de ingresos (realizado)	Porcentaje	Valor presente
Población ocupada por sector de actividad y la población ocupada por nivel de ingresos (programado)	Porcentaje	Valor presente

Fuente de Información

Medios de verificación

Supuestos

Observaciones

Id_mir

- 1 El presente documento despliega la información perteneciente a los indicadores estratégicos y gestión de aquellos programas presupuestarios que proveen de bienes y servicios que generan valor público a la ciudadanía jalisciense
- 2 Se muestra el número del Componente relacionado con el indicador.

GOBIERNO DEL ESTADO DE JALISCO
PRESUPUESTO DE EGRESOS PARA EL EJERCICIO FISCAL 2023

Ficha Técnica de Indicador

Sistema de Evaluación del Desempeño (SED)

Gobierno del Estado de Jalisco Secretaría de la Hacienda Pública

Datos del Programa

Desarrollo de capacidades productivas rurales

Eje: Desarrollo y crecimiento económico Tema: Desarrollo Rural

¿Quién gasta?

09	Unidad Presupuestal	000	Unidad Responsable	00222	Unidad Ejecutora del Gasto
	Secretaría de Agricultura y Desarrollo Rural		Secretaría de Agricultura y Desarrollo Rural		Dirección General de Desarrollo Rural

¿Para qué se gasta?

Finalidad	Función	Subfunción
Desarrollo Económico	Agropecuaria, Silvicultura, Pesca y Caza	Agropecuaria

Presupuesto asignado al Programa Presupuestario

Monto

Objetivos

Nivel	Clave Componente	Resumen Narrativo
Componente	05	Proyectos recibidos para el desarrollo de capacidades productivas rurales

Datos del Indicador

Denominación	Método de cálculo
Total de Proyectos recibidos para el desarrollo de capacidades productivas rurales	(Número de proyectos recibidos para el desarrollo de capacidades productivas rurales (Realizado) / Número de proyectos recibidos para el desarrollo de capacidades productivas rurales (Programado)) * 100

Descripción del Indicador
Mide el número Proyectos recibidos para el desarrollo de capacidades productivas rurales

Tipo de Indicador	Gestión	Dimensión del Indicador	Eficacia	Año de Medición del Resultado	2023
Cobertura	Estatal	Frecuencia de Medición	Trimestral		

Desagregado meta valor por género

Parámetros de semaforización						Meta Institucional	Meta Valor	Unidad de medida (meta valor)	Hombre	Mujer
0	59.99	60.00	79.99	80.00	130	100%	3,500	Proyecto	0.00	0.00
						Sentido del Indicador	Línea Base (meta valor)	Año (Línea base)		
						Ascendente	No disponible	No disponible		

Variables del Indicador

Nombre de la Variable	Unidad de medida	Tipo de Acumulación
Número de proyectos recibidos para el desarrollo de capacidades productivas rurales (realizado)	Proyecto	Suma
Número de proyectos recibidos para el desarrollo de capacidades productivas rurales (programado)	Proyecto	Suma

Fuente de Información

Medios de verificación

Supuestos

Observaciones

Id_mir

- 1 El presente documento despliega la información perteneciente a los indicadores estratégicos y gestión de aquellos programas presupuestarios que proveen de bienes y servicios que generan valor público a la ciudadanía jalisciense
- 2 Se muestra el número del Componente relacionado con el indicador.

GOBIERNO DEL ESTADO DE JALISCO
PRESUPUESTO DE EGRESOS PARA EL EJERCICIO FISCAL 2023
Ficha Técnica de Indicador

Sistema de Evaluación del Desempeño (SED)

Gobierno del Estado de Jalisco Secretaría de la Hacienda Pública

Datos del Programa

Desarrollo de capacidades productivas rurales

Eje: Desarrollo y crecimiento económico Tema: Desarrollo Rural

¿Quién gasta?

09	Unidad Presupuestal	000	Unidad Responsable	00222	Unidad Ejecutora del Gasto
	Secretaría de Agricultura y Desarrollo Rural		Secretaría de Agricultura y Desarrollo Rural		Dirección General de Desarrollo Rural

¿Para qué se gasta?

Finalidad	Función	Subfunción
Desarrollo Económico	Agropecuaria, Silvicultura, Pesca y Caza	Agropecuaria

Presupuesto asignado al Programa Presupuestario

Monto

Objetivos

Nivel	Clave Componente	Resumen Narrativo
Componente	04	Supervisiones realizadas para la ejecución de proyectos del campo

Datos del Indicador

Denominación	Método de cálculo
Total de supervisiones realizadas para la ejecución de proyectos del campo	(Número de supervisiones realizadas para la ejecución de proyectos del campo (Realizado) / Número de supervisiones realizadas para la ejecución de proyectos del campo (Programado))*100

Descripción del Indicador
Mide el número de Supervisiones realizadas para la ejecución de proyectos del campo

Tipo de Indicador	Gestión	Dimensión del Indicador	Eficacia	Año de Medición del Resultado	2023
Cobertura	Estatal	Frecuencia de Medición	Trimestral		

Desagregado meta valor por género

Parámetros de semaforización						Meta Institucional	Meta Valor	Unidad de medida (meta valor)	Hombre	Mujer
0	59.99	60.00	79.99	80.00	130	100%	8	Supervisión	0.00	0.00
						Sentido del Indicador	Línea Base (meta valor)	Año (Línea base)		
						Ascendente	No disponible	No disponible		

Variables del Indicador

Nombre de la Variable	Unidad de medida	Tipo de Acumulación
Número de supervisiones realizadas para la ejecución de proyectos del campo (realizado)	Supervisión	Suma
Número de supervisiones realizadas para la ejecución de proyectos del campo (programado)	Supervisión	Suma

Fuente de Información

Medios de verificación

Supuestos

Observaciones

Id_mir

- 1 El presente documento despliega la información perteneciente a los indicadores estratégicos y gestión de aquellos programas presupuestarios que proveen de bienes y servicios que generan valor público a la ciudadanía jalisciense
- 2 Se muestra el número del Componente relacionado con el indicador.

GOBIERNO DEL ESTADO DE JALISCO PRESUPUESTO DE EGRESOS PARA EL EJERCICIO FISCAL 2023

Ficha Técnica de Indicador

Sistema de Evaluación del Desempeño (SED)

Gobierno del Estado de Jalisco Secretaría de la Hacienda Pública

Datos del Programa

Desarrollo de capacidades productivas rurales

Eje: Desarrollo y crecimiento económico Tema: Desarrollo Rural

¿Quién gasta?

09	Unidad Presupuestal	000	Unidad Responsable	00222	Unidad Ejecutora del Gasto
	Secretaría de Agricultura y Desarrollo Rural		Secretaría de Agricultura y Desarrollo Rural		Dirección General de Desarrollo Rural

¿Para qué se gasta?

Finalidad	Función	Subfunción
Desarrollo Económico	Agropecuaria, Silvicultura, Pesca y Caza	Agropecuaria

Presupuesto asignado al Programa Presupuestario

Monto \$12,410,213.00

Objetivos

Nivel	Clave Componente	Resumen Narrativo
Componente	E1	Proyectos de desarrollo rural apoyados para incrementar el bienestar de las personas

Datos del Indicador

Denominación	Método de cálculo
Total de Proyectos Productivos para incrementar el bienestar de las personas apoyados	$(\text{Número de Proyectos productivos apoyados para incrementar el bienestar de las personas (Realizado)} / \text{Número de Proyectos productivos apoyados para incrementar el bienestar de las personas (Programado)}) * 100$

Descripción del Indicador
Mide el número de proyectos productivos apoyados para incrementar el bienestar de las personas

Tipo de Indicador	Gestión	Dimensión del Indicador	Eficiencia	Año de Medición del Resultado	2022
Cobertura	Estatal	Frecuencia de Medición	Semestral		

Parámetros de semaforización	Desagregado meta valor por género				
	Meta Institucional	Meta Valor	Unidad de medida (meta valor)	Hombre	Mujer
100%	50	Proyecto	0.00	0.00	
Sentido del Indicador	Línea Base (meta valor)		Año (Línea base)		
Ascendente	No disponible		No disponible		

Variables del Indicador

Nombre de la Variable	Unidad de medida	Tipo de Acumulación
Número de Proyectos productivos apoyados para incrementar el bienestar de las personas (realizado)	Proyecto	Suma
Número de Proyectos productivos apoyados para incrementar el bienestar de las personas (programado)	Proyecto	Suma

Fuente de Información	Lista de beneficiarios(as) publicadas. Página web de SADER Jalisco. Secretaría de Agricultura y Desarrollo Rural del Estado de Jalisco
Medios de verificación	Prueba
Supuestos	Prueba
Observaciones	
Id_mir	37982

- 1 El presente documento despliega la información perteneciente a los indicadores estratégicos y gestión de aquellos programas presupuestarios que proveen de bienes y servicios que generan valor público a la ciudadanía jalisciense
- 2 Se muestra el número del Componente relacionado con el indicador.

GOBIERNO DEL ESTADO DE JALISCO PRESUPUESTO DE EGRESOS PARA EL EJERCICIO FISCAL 2023

Ficha Técnica de Indicador

Sistema de Evaluación del Desempeño (SED)

Gobierno del Estado de JaliscoSecretaría de la Hacienda Pública

Datos del Programa

Programa de Apoyo a Cooperativas de la Laguna de Cajititlán

Eje: Desarrollo y crecimiento económicoTema: Desarrollo Rural

¿Quién gasta?

09	Unidad Presupuestal	000	Unidad Responsable	00216	Unidad Ejecutora del Gasto
	Secretaría de Agricultura y Desarrollo Rural		Secretaría de Agricultura y Desarrollo Rural		Dirección General de Fomento Agropecuario y Sustentabilidad

¿Para qué se gasta?

Finalidad	Función	Subfunción
Desarrollo Económico	Agropecuaria, Silvicultura, Pesca y Caza	Acuicultura, Pesca y Caza

Presupuesto asignado al Programa Presupuestario

Monto \$15,000,000.00

Objetivos

Nivel	Clave Componente	Resumen Narrativo
Fin		Contribuir a consolidar a Jalisco como líder nacional en aportación de valor económico y social, mediante el acceso incluyente de las personas a los beneficios de la integración de la ciencia y la tecnología, de la tecnificación y especialización de sectores clave y el impulso al capital humano, haciendo un uso responsable y democrático de los recursos naturales de todas las regiones del estado.

Datos del Indicador

Denominación	Método de cálculo
Posición en el Índice de Competitividad Estatal del IMCO	$(\text{Posición en el Índice de Competitividad Estatal del IMCO (Realizado)} / \text{Posición en el Índice de Competitividad Estatal del IMCO (Programado)}) * 100$

Descripción del Indicador
El indicador mide la posición de los estados en el Índice de Competitividad Estatal (ICE)_x000D_. El ICE mide la capacidad de los estados para forjar, atraer y retener talento e inversiones. Un estado competitivo es aquel que de modo consistente resulta atractivo para el talento y la inversión, lo que se traduce en mayor productividad y bienestar para sus habitantes_x000D_. Para medir esto, el Índice evalúa tanto las capacidades estructurales como coyunturales de los estados. El ICE está compuesto por indicadores, categorizados en 10 subíndices que evalúan distintas dimensiones de la competitividad de los 32 estados del país.

Tipo de Indicador	Estratégico	Dimensión del Indicador	Eficacia	Año de Medición del Resultado	2022
Cobertura	Estatal	Frecuencia de Medición	Anual		

Desagregado meta valor por género

Parámetros de semaforización						Meta Institucional	Meta Valor	Unidad de medida (meta valor)	Hombre	Mujer
130	80.00	79.99	60.00	59.99	0	100%	5	Posición	0.00	0.00
						Sentido del Indicador	Línea Base (meta valor)	Año (Línea base)		
						Descendente	5	2021		

Variables del Indicador

Nombre de la Variable	Unidad de medida	Tipo de Acumulación
Posición en el Índice de Competitividad Estatal del IMCO (realizado)	Posición	Valor presente
Posición en el Índice de Competitividad Estatal del IMCO (programado)	Posición	Valor presente
Fuente de Información	IMCO. Índice de Competitividad Estatal, 2022.	
Medios de verificación		
Supuestos		
Observaciones		

Id_mir 37778

- 1 El presente documento despliega la información perteneciente a los indicadores estratégicos y gestión de aquellos programas presupuestarios que proveen de bienes y servicios que generan valor público a la ciudadanía jalisciense
- 2 Se muestra el número del Componente relacionado con el indicador.

GOBIERNO DEL ESTADO DE JALISCO PRESUPUESTO DE EGRESOS PARA EL EJERCICIO FISCAL 2023 Ficha Técnica de Indicador

Sistema de Evaluación del Desempeño (SED)

Gobierno del Estado de JaliscoSecretaría de la Hacienda Pública

Datos del Programa

Programa de Apoyo a Cooperativas de la Laguna de Cajititlán

Eje: Desarrollo y crecimiento económicoTema: Desarrollo Rural

¿Quién gasta?

09	Unidad Presupuestal	000	Unidad Responsable	00216	Unidad Ejecutora del Gasto
	Secretaría de Agricultura y Desarrollo Rural		Secretaría de Agricultura y Desarrollo Rural		Dirección General de Fomento Agropecuario y Sustentabilidad

¿Para qué se gasta?

Finalidad	Función	Subfunción
Desarrollo Económico	Agropecuaria, Silvicultura, Pesca y Caza	Acuicultura, Pesca y Caza

Presupuesto asignado al Programa Presupuestario

Monto\$15,000,000.00

Objetivos

Nivel	Clave Componente	Resumen Narrativo
Propósito		Las actividades productivas primarias en Jalisco incrementan su valor agregado y tecnificación, destacando la conservación de los recursos naturales y la competitividad.

Datos del Indicador

Denominación	Método de cálculo
Porcentaje de participación en el PIB agropecuario nacional	(Porcentaje de participación en el PIB agropecuario nacional (Realizado)/Porcentaje de participación en el PIB agropecuario nacional (Programado))*100

Descripción del Indicador
El porcentaje de participación del PIB agropecuario de Jalisco sobre el nacional representa la parte del total nacional en el área de producción agropecuaria que aporta el estado de forma anual.

Tipo de Indicador	Estratégico	Dimensión del Indicador	Eficacia	Año de Medición del Resultado	2022
Cobertura	Estatal	Frecuencia de Medición	Anual		

Desagregado meta valor por género

Parámetros de semaforización						Meta Institucional	Meta Valor	Unidad de medida (meta valor)	Hombre	Mujer
0	59.99	60.00	79.99	80.00	130	100%	12	Porcentaje	0.00	0.00
						Sentido del Indicador	Línea Base (meta valor)	Año (Línea base)		
						Ascendente	12	2021		

Variables del Indicador

Nombre de la Variable	Unidad de medida	Tipo de Acumulación
Porcentaje de participación en el PIB agropecuario nacional (realizado)	Porcentaje	Valor presente
Porcentaje de participación en el PIB agropecuario nacional (programado)	Porcentaje	Valor presente

Fuente de Información INEGI, Sistema de Cuentas Nacionales de México. Producto Interno Bruto por Entidad Federativa, 2020. Último dato publicado en diciembre 2021.

Medios de verificación

Supuestos

Observaciones

Id_mir 37779

- 1 El presente documento despliega la información perteneciente a los indicadores estratégicos y gestión de aquellos programas presupuestarios que proveen de bienes y servicios que generan valor público a la ciudadanía jalisciense
- 2 Se muestra el número del Componente relacionado con el indicador.

GOBIERNO DEL ESTADO DE JALISCO PRESUPUESTO DE EGRESOS PARA EL EJERCICIO FISCAL 2023

Ficha Técnica de Indicador

Sistema de Evaluación del Desempeño (SED)

Gobierno del Estado de JaliscoSecretaría de la Hacienda Pública

Datos del Programa

Programa de Apoyo a Cooperativas de la Laguna de Cajititlán

Eje: Desarrollo y crecimiento económicoTema: Desarrollo Rural

¿Quién gasta?

09	Unidad Presupuestal	000	Unidad Responsable	00216	Unidad Ejecutora del Gasto
	Secretaría de Agricultura y Desarrollo Rural		Secretaría de Agricultura y Desarrollo Rural		Dirección General de Fomento Agropecuario y Sustentabilidad

¿Para qué se gasta?

Finalidad	Función	Subfunción
Desarrollo Económico	Agropecuaria, Silvicultura, Pesca y Caza	Acuicultura, Pesca y Caza

Presupuesto asignado al Programa Presupuestario

Monto

Objetivos

Nivel	Clave Componente	Resumen Narrativo
Componente	J1	Apoyos económicos para la manutención de los miembros de las cooperativas entregados

Datos del Indicador

Denominación	Método de cálculo
Total de apoyos económicos entregados para la manutención de los miembros de las cooperativas	$(\text{Número de apoyos económicos para la manutención de los miembros de las cooperativas entregados (Realizado)} / \text{Número de apoyos económicos para la manutención de los miembros de las cooperativas entregados (Programado)}) * 100$

Descripción del Indicador
Mide el número de apoyos económicos entregados para la manutención de los miembros de las cooperativas

Tipo de Indicador	Gestión	Dimensión del Indicador	Eficacia	Año de Medición del Resultado	2023
Cobertura	Estatal	Frecuencia de Medición	Trimestral		

Desagregado meta valor por género

	Meta Institucional	Meta Valor	Unidad de medida (meta valor)	Hombre	Mujer
Parámetros de semaforización	100%	192	Apoyo	0.00	0.00
<input type="text" value="0"/> <input type="text" value="59.99"/> <input type="text" value="60.00"/> <input type="text" value="79.99"/> <input type="text" value="80.00"/> <input type="text" value="130"/>	Sentido del Indicador	Línea Base (meta valor)	Año (Línea base)		
 	Ascendente	No disponible	No disponible		

Variables del Indicador

Nombre de la Variable	Unidad de medida	Tipo de Acumulación
Número de apoyos económicos para la manutención de los miembros de las cooperativas entregados (realizado)	Apoyo	Valor presente
Número de apoyos económicos para la manutención de los miembros de las cooperativas entregados (programado)	Apoyo	Valor presente

Fuente de Información

Medios de verificación

Supuestos

Observaciones

Id_mir

- 1 El presente documento despliega la información perteneciente a los indicadores estratégicos y gestión de aquellos programas presupuestarios que proveen de bienes y servicios que generan valor público a la ciudadanía jalisciense
- 2 Se muestra el número del Componente relacionado con el indicador.

GOBIERNO DEL ESTADO DE JALISCO PRESUPUESTO DE EGRESOS PARA EL EJERCICIO FISCAL 2023

Ficha Técnica de Indicador

Sistema de Evaluación del Desempeño (SED)

Gobierno del Estado de Jalisco Secretaría de la Hacienda Pública

Datos del Programa

Programa de Apoyo a Cooperativas de la Laguna de Cajititlán

Eje: Desarrollo y crecimiento económico Tema: Desarrollo Rural

¿Quién gasta?

09	Unidad Presupuestal	000	Unidad Responsable	00216	Unidad Ejecutora del Gasto
	Secretaría de Agricultura y Desarrollo Rural		Secretaría de Agricultura y Desarrollo Rural		Dirección General de Fomento Agropecuario y Sustentabilidad

¿Para qué se gasta?

Finalidad	Función	Subfunción
Desarrollo Económico	Agropecuaria, Silvicultura, Pesca y Caza	Acuicultura, Pesca y Caza

Presupuesto asignado al Programa Presupuestario

Monto

Objetivos

Nivel	Clave Componente	Resumen Narrativo
Componente	03	Acciones de revisión, organización y sistematización de expedientes realizadas

Datos del Indicador

Denominación	Método de cálculo
Total de acciones de revisión, organización y sistematización de expedientes realizadas	(Número de acciones de revisión, organización y sistematización de expedientes realizadas (Realizado) / Número de acciones de revisión, organización y sistematización de expedientes realizadas (Programado)) * 100

Descripción del Indicador
Mide el número de acciones de revisión, organización y sistematización de expedientes realizadas

Tipo de Indicador	Gestión	Dimensión del Indicador	Eficacia	Año de Medición del Resultado	2023
Cobertura	Regional	Frecuencia de Medición	Trimestral		

Desagregado meta valor por género

Parámetros de semaforización						Meta Institucional	Meta Valor	Unidad de medida (meta valor)	Hombre	Mujer
0	59.99	60.00	79.99	80.00	130	100%	3	Acción	0.00	0.00
						Sentido del Indicador	Línea Base (meta valor)	Año (Línea base)		
						Ascendente	No disponible	No disponible		

Variables del Indicador

Nombre de la Variable	Unidad de medida	Tipo de Acumulación
Número de acciones de revisión, organización y sistematización de expedientes realizadas (realizado)	Acción	Suma
Número de acciones de revisión, organización y sistematización de expedientes realizadas (programado)	Acción	Suma

Fuente de Información

Medios de verificación

Supuestos

Observaciones

Id_mir

- 1 El presente documento despliega la información perteneciente a los indicadores estratégicos y gestión de aquellos programas presupuestarios que proveen de bienes y servicios que generan valor público a la ciudadanía jalisciense
- 2 Se muestra el número del Componente relacionado con el indicador.

GOBIERNO DEL ESTADO DE JALISCO
PRESUPUESTO DE EGRESOS PARA EL EJERCICIO FISCAL 2023

Ficha Técnica de Indicador

Sistema de Evaluación del Desempeño (SED)

Gobierno del Estado de Jalisco Secretaría de la Hacienda Pública

Datos del Programa

Programa de Apoyo a Cooperativas de la Laguna de Cajititlán

Eje: Desarrollo y crecimiento económico Tema: Desarrollo Rural

¿Quién gasta?

09	Unidad Presupuestal	000	Unidad Responsable	00216	Unidad Ejecutora del Gasto
	Secretaría de Agricultura y Desarrollo Rural		Secretaría de Agricultura y Desarrollo Rural		Dirección General de Fomento Agropecuario y Sustentabilidad

¿Para qué se gasta?

Finalidad	Función	Subfunción
Desarrollo Económico	Agropecuaria, Silvicultura, Pesca y Caza	Acuicultura, Pesca y Caza

Presupuesto asignado al Programa Presupuestario

Monto

Objetivos

Nivel	Clave Componente	Resumen Narrativo
Componente	J3	Proyecto sustentable apoyado para la recuperación de la Laguna de Cajititlán

Datos del Indicador

Denominación	Método de cálculo
Total de proyectos sustentables apoyados para la recuperación de la Laguna de Cajititlán	$(\text{Número de proyectos sustentables apoyados para la recuperación de la Laguna de Cajititlán (Realizado)} / \text{Número de proyectos sustentables apoyados para la recuperación de la Laguna de Cajititlán (Programado)}) * 100$

Descripción del Indicador
Son los proyectos sustentables apoyados para la recuperación de la Laguna de Cajititlán

Tipo de Indicador	Gestión	Dimensión del Indicador	Eficacia	Año de Medición del Resultado	2023
Cobertura	Estatal	Frecuencia de Medición	Trimestral		

Desagregado meta valor por género

Parámetros de semaforización						Meta Institucional	Meta Valor	Unidad de medida (meta valor)	Hombre	Mujer
0	59.99	60.00	79.99	80.00	130	100%	1	Proyecto	0.00	0.00
						Sentido del Indicador	Línea Base (meta valor)	Año (Línea base)		
						Ascendente	No disponible	No disponible		

Variables del Indicador

Nombre de la Variable	Unidad de medida	Tipo de Acumulación
Número de proyectos sustentables apoyados para la recuperación de la Laguna de Cajititlán (realizado)	Proyecto	Suma
Número de proyectos sustentables apoyados para la recuperación de la Laguna de Cajititlán (programado)	Proyecto	Suma

Fuente de Información

Medios de verificación

Supuestos

Observaciones

Id_mir

- 1 El presente documento despliega la información perteneciente a los indicadores estratégicos y gestión de aquellos programas presupuestarios que proveen de bienes y servicios que generan valor público a la ciudadanía jalisciense
- 2 Se muestra el número del Componente relacionado con el indicador.

GOBIERNO DEL ESTADO DE JALISCO PRESUPUESTO DE EGRESOS PARA EL EJERCICIO FISCAL 2023

Ficha Técnica de Indicador

Sistema de Evaluación del Desempeño (SED)

Gobierno del Estado de Jalisco Secretaría de la Hacienda Pública

Datos del Programa

Programa Integral de Capacitación y Extensionismo Rural

Eje: Desarrollo y crecimiento económico Tema: Desarrollo Rural

¿Quién gasta?

09	Unidad Presupuestal	000	Unidad Responsable	00216	Unidad Ejecutora del Gasto
	Secretaría de Agricultura y Desarrollo Rural		Secretaría de Agricultura y Desarrollo Rural		Dirección General de Fomento Agropecuario y Sustentabilidad

¿Para qué se gasta?

Finalidad	Función	Subfunción
Desarrollo Económico	Agropecuaria, Silvicultura, Pesca y Caza	Agropecuaria

Presupuesto asignado al Programa Presupuestario

Monto \$20,702,282.00

Objetivos

Nivel	Clave Componente	Resumen Narrativo
Fin		Contribuir a consolidar a Jalisco como líder nacional en aportación de valor económico y social, mediante el acceso incluyente de las personas a los beneficios de la integración de la ciencia y la tecnología, de la tecnificación y especialización de sectores clave y el impulso al capital humano, haciendo un uso responsable y democrático de los recursos naturales de todas las regiones del estado.

Datos del Indicador

Denominación	Método de cálculo
Posición en el Índice de Competitividad Estatal del IMCO	$(\text{Posición en el Índice de Competitividad Estatal del IMCO (Realizado)} / \text{Posición en el Índice de Competitividad Estatal del IMCO (Programado)}) * 100$

Descripción del Indicador
El indicador mide la posición de los estados en el Índice de Competitividad Estatal (ICE)_x000D_. El ICE mide la capacidad de los estados para forjar, atraer y retener talento e inversiones. Un estado competitivo es aquel que de modo consistente resulta atractivo para el talento y la inversión, lo que se traduce en mayor productividad y bienestar para sus habitantes_x000D_. Para medir esto, el Índice evalúa tanto las capacidades estructurales como coyunturales de los estados. El ICE está compuesto por indicadores, categorizados en 10 subíndices que evalúan distintas dimensiones de la competitividad de los 32 estados del país.

Tipo de Indicador	Estratégico	Dimensión del Indicador	Eficacia	Año de Medición del Resultado	2022
Cobertura	Estatal	Frecuencia de Medición	Anual		

		Desagregado meta valor por género				
		Meta Institucional	Meta Valor	Unidad de medida (meta valor)	Hombre	Mujer
Parámetros de semaforización		100%	5	Posición	0.00	0.00
130	80.00	79.99	60.00	59.99	0	
■	■	■	■	■	■	
		Sentido del Indicador	Línea Base (meta valor)	Año (Línea base)		
		Descendente	5	2021		

Variables del Indicador

Nombre de la Variable	Unidad de medida	Tipo de Acumulación
Posición en el Índice de Competitividad Estatal del IMCO (realizado)	Posición	Valor presente
Posición en el Índice de Competitividad Estatal del IMCO (programado)	Posición	Valor presente
Fuente de Información	IMCO, Índice de Competitividad Estatal, 2022.	
Medios de verificación		
Supuestos		
Observaciones		
Id_mir	33676	

- 1 El presente documento despliega la información perteneciente a los indicadores estratégicos y gestión de aquellos programas presupuestarios que proveen de bienes y servicios que generan valor público a la ciudadanía jalisciense
- 2 Se muestra el número del Componente relacionado con el indicador.

GOBIERNO DEL ESTADO DE JALISCO
PRESUPUESTO DE EGRESOS PARA EL EJERCICIO FISCAL 2023
Ficha Técnica de Indicador

Sistema de Evaluación del Desempeño (SED)

Gobierno del Estado de Jalisco Secretaría de la Hacienda Pública

Datos del Programa

Programa Integral de Capacitación y Extensionismo Rural

Eje: Desarrollo y crecimiento económico Tema: Desarrollo Rural

¿Quién gasta?

09	Unidad Presupuestal	000	Unidad Responsable	00216	Unidad Ejecutora del Gasto
	Secretaría de Agricultura y Desarrollo Rural		Secretaría de Agricultura y Desarrollo Rural		Dirección General de Fomento Agropecuario y Sustentabilidad

¿Para qué se gasta?

Finalidad	Función	Subfunción
Desarrollo Económico	Agropecuaria, Silvicultura, Pesca y Caza	Agropecuaria

Presupuesto asignado al Programa Presupuestario

Monto

Objetivos

Nivel	Clave Componente	Resumen Narrativo
Propósito		Las actividades productivas primarias en Jalisco incrementan su valor agregado y tecnificación, destacando la conservación de los recursos naturales y la competitividad.

Datos del Indicador

Denominación	Método de cálculo
Porcentaje de participación en el PIB agropecuario nacional	(Porcentaje de participación en el PIB agropecuario nacional (Realizado)/Porcentaje de participación en el PIB agropecuario nacional (Programado))*100

Descripción del Indicador
El porcentaje de participación del PIB agropecuario de Jalisco sobre el nacional representa la parte del total nacional en el área de producción agropecuaria que aporta el estado de forma anual.

Tipo de Indicador	Estratégico	Dimensión del Indicador	Eficacia	Año de Medición del Resultado	2022
Cobertura	Estatal	Frecuencia de Medición	Anual		

Parámetros de semaforización						Desagregado meta valor por género				
						Meta Institucional	Meta Valor	Unidad de medida (meta valor)	Hombre	Mujer
0	59.99	60.00	79.99	80.00	130	100%	12	Porcentaje	0.00	0.00
						Sentido del Indicador	Línea Base (meta valor)	Año (Línea base)		
						Ascendente	12	2021		

Variables del Indicador

Nombre de la Variable	Unidad de medida	Tipo de Acumulación
Porcentaje de participación en el PIB agropecuario nacional (realizado)	Porcentaje	Valor presente
Porcentaje de participación en el PIB agropecuario nacional (programado)	Porcentaje	Valor presente

Fuente de Información

Medios de verificación

Supuestos

Observaciones

Id_mir

- 1 El presente documento despliega la información perteneciente a los indicadores estratégicos y gestión de aquellos programas presupuestarios que proveen de bienes y servicios que generan valor público a la ciudadanía jalisciense
- 2 Se muestra el número del Componente relacionado con el indicador.

GOBIERNO DEL ESTADO DE JALISCO PRESUPUESTO DE EGRESOS PARA EL EJERCICIO FISCAL 2023

Ficha Técnica de Indicador

Sistema de Evaluación del Desempeño (SED)

Gobierno del Estado de Jalisco Secretaría de la Hacienda Pública

Datos del Programa

Programa Integral de Capacitación y Extensionismo Rural

Eje: Desarrollo y crecimiento económico Tema: Desarrollo Rural

¿Quién gasta?

09	Unidad Presupuestal	000	Unidad Responsable	00216	Unidad Ejecutora del Gasto
	Secretaría de Agricultura y Desarrollo Rural		Secretaría de Agricultura y Desarrollo Rural		Dirección General de Fomento Agropecuario y Sustentabilidad

¿Para qué se gasta?

Finalidad	Función	Subfunción
Desarrollo Económico	Agropecuaria, Silvicultura, Pesca y Caza	Agropecuaria

Presupuesto asignado al Programa Presupuestario

Monto \$20,702,282.00

Objetivos

Nivel	Clave Componente	Resumen Narrativo
Componente	02	Acciones de revisión, organización y sistematización de expedientes realizadas

Datos del Indicador

Denominación	Método de cálculo
Total de acciones de revisión, organización y sistematización de expedientes realizadas	$(\text{Número de acciones de revisión, organización y sistematización de expedientes realizadas (Realizado)} / \text{Número de acciones de revisión, organización y sistematización de expedientes realizadas (Programado)}) * 100$

Descripción del Indicador
Mide el número de acciones de revisión, organización y sistematización de expedientes realizadas

Tipo de Indicador	Gestión	Dimensión del Indicador	Eficacia	Año de Medición del Resultado	2023
Cobertura	Estatal	Frecuencia de Medición	Trimestral		

Desagregado meta valor por género

Parámetros de semaforización						Meta Institucional	Meta Valor	Unidad de medida (meta valor)	Hombre	Mujer
0	59.99	60.00	79.99	80.00	130	100%	3	Acción	0.00	0.00
						Sentido del Indicador	Línea Base (meta valor)	Año (Línea base)		
						Ascendente	No disponible	No disponible		

Variables del Indicador

Nombre de la Variable	Unidad de medida	Tipo de Acumulación
Número de acciones de revisión, organización y sistematización de expedientes realizadas (realizado)	Acción	Suma
Número de acciones de revisión, organización y sistematización de expedientes realizadas (programado)	Acción	Suma

Fuente de Información Base de datos interna de la Dirección General de Fomento Agropecuario y Sustentabilidad

Medios de verificación Reportes emitidos de la base de datos de la Dirección General de Fomento Agropecuario y Sustentabilidad

Supuestos Los productores se interesan en participar en el programa

Observaciones

Id_mir 34457

- 1 El presente documento despliega la información perteneciente a los indicadores estratégicos y gestión de aquellos programas presupuestarios que proveen de bienes y servicios que generan valor público a la ciudadanía jalisciense
- 2 Se muestra el número del Componente relacionado con el indicador.

GOBIERNO DEL ESTADO DE JALISCO
PRESUPUESTO DE EGRESOS PARA EL EJERCICIO FISCAL 2023
Ficha Técnica de Indicador

Sistema de Evaluación del Desempeño (SED)

Gobierno del Estado de Jalisco Secretaría de la Hacienda Pública

Datos del Programa

Programa Integral de Capacitación y Extensionismo Rural

Eje: Desarrollo y crecimiento económico Tema: Desarrollo Rural

¿Quién gasta?

09	Unidad Presupuestal	000	Unidad Responsable	00216	Unidad Ejecutora del Gasto
Secretaría de Agricultura y Desarrollo Rural		Secretaría de Agricultura y Desarrollo Rural		Dirección General de Fomento Agropecuario y Sustentabilidad	

¿Para qué se gasta?

Finalidad	Función	Subfunción
Desarrollo Económico	Agropecuaria, Silvicultura, Pesca y Caza	Agropecuaria

Presupuesto asignado al Programa Presupuestario

Monto

Objetivos

Nivel	Clave Componente	Resumen Narrativo
Componente	01	Capacitación a los productores realizada para el desarrollo de capacidades productivas

Datos del Indicador

Denominación	Método de cálculo
Total de productores capacitados para el desarrollo de capacidades productivas	(Número de productores capacitados para el desarrollo de capacidades productivas (Realizado) / Número de productores capacitados para el desarrollo de capacidades productivas (Programado))*100

Descripción del Indicador
Mide el número de productores capacitados para el desarrollo de capacidades productivas

Tipo de Indicador	Gestión	Dimensión del Indicador	Eficacia	Año de Medición del Resultado	2023
Cobertura	Estatal	Frecuencia de Medición	Trimestral		

Desagregado meta valor por género

Parámetros de semaforización						Meta Institucional	Meta Valor	Unidad de medida (meta valor)	Hombre	Mujer
0	59.99	60.00	79.99	80.00	130	100%	7,500	Productor	0.00	0.00
Sentido del Indicador						Línea Base (meta valor)	Año (Línea base)			
Ascendente						No disponible	No disponible			

Variables del Indicador

Nombre de la Variable	Unidad de medida	Tipo de Acumulación
Número de productores capacitados para el desarrollo de capacidades productivas (realizado)	Productor	Suma
Número de productores capacitados para el desarrollo de capacidades productivas (programado)	Productor	Suma

Fuente de Información

Medios de verificación

Supuestos

Observaciones

Id_mir

- 1 El presente documento despliega la información perteneciente a los indicadores estratégicos y gestión de aquellos programas presupuestarios que proveen de bienes y servicios que generan valor público a la ciudadanía jalisciense
- 2 Se muestra el número del Componente relacionado con el indicador.

GOBIERNO DEL ESTADO DE JALISCO PRESUPUESTO DE EGRESOS PARA EL EJERCICIO FISCAL 2023

Ficha Técnica de Indicador

Sistema de Evaluación del Desempeño (SED)

Gobierno del Estado de Jalisco		Secretaría de la Hacienda Pública	
Datos del Programa			
Fomento a la producción agropecuaria y pesquera			
Eje: Desarrollo y crecimiento económico		Tema: Desarrollo Rural	
¿Quién gasta?			
09	Unidad Presupuestal	000	Unidad Responsable
Secretaría de Agricultura y Desarrollo Rural		Secretaría de Agricultura y Desarrollo Rural	
		00216	Unidad Ejecutora del Gasto
		Dirección General de Fomento Agropecuario y Sustentabilidad	
¿Para qué se gasta?			
Finalidad		Función	
Desarrollo Económico		Agropecuaria, Silvicultura, Pesca y Caza	
		Subfunción	
		Agropecuaria	
Presupuesto asignado al Programa Presupuestario			
		Monto	
		\$65,619,945.00	
Objetivos			
Nivel	Clave Componente	Resumen Narrativo	
Fin		Contribuir a consolidar a Jalisco como líder nacional en aportación de valor económico y social, mediante el acceso incluyente de las personas a los beneficios de la integración de la ciencia y la tecnología, de la tecnificación y especialización de sectores clave y el impulso al capital humano, haciendo un uso responsable y democrático de los recursos naturales de todas las regiones del estado.	
Datos del Indicador			
Denominación		Método de cálculo	
Posición en el Índice de Competitividad Estatal del IMCO		$(\text{Posición en el Índice de Competitividad Estatal del IMCO (Realizado)} / \text{Posición en el Índice de Competitividad Estatal del IMCO (Programado)}) * 100$	
Descripción del Indicador			
El indicador mide la posición de los estados en el Índice de Competitividad Estatal (ICE)_x000D_. El ICE mide la capacidad de los estados para forjar, atraer y retener talento e inversiones. Un estado competitivo es aquel que de modo consistente resulta atractivo para el talento y la inversión, lo que se traduce en mayor productividad y bienestar para sus habitantes_x000D_. Para medir esto, el Índice evalúa tanto las capacidades estructurales como coyunturales de los estados. El ICE está compuesto por indicadores, categorizados en 10 subíndices que evalúan distintas dimensiones de la competitividad de los 32 estados del país.			
Tipo de Indicador	Dimensión del Indicador	Eficacia	Año de Medición del Resultado
Estratégico			2022
Cobertura	Frecuencia de Medición	Anual	
Estatil			
Desagregado meta valor por género			
Parámetros de semaforización		Meta Institucional	Meta Valor
130	80.00	100%	5
79.99	60.00	Sentido del Indicador	Unidad de medida (meta valor)
59.99	0	Descendente	Posición
		Línea Base (meta valor)	Año (Línea base)
		5	2021
		Desagregado meta valor por género	
		Hombre	Mujer
		0.00	0.00
Variables del Indicador			
Nombre de la Variable		Unidad de medida	Tipo de Acumulación
Posición en el Índice de Competitividad Estatal del IMCO (realizado)		Posición	Valor presente
Posición en el Índice de Competitividad Estatal del IMCO (programado)		Posición	Valor presente
Fuente de Información	IMCO, Índice de Competitividad Estatal, 2022.		
Medios de verificación			
Supuestos			
Observaciones			
Id_mir	33675		

- 1 El presente documento despliega la información perteneciente a los indicadores estratégicos y gestión de aquellos programas presupuestarios que proveen de bienes y servicios que generan valor público a la ciudadanía jalisciense
- 2 Se muestra el número del Componente relacionado con el indicador.

GOBIERNO DEL ESTADO DE JALISCO
PRESUPUESTO DE EGRESOS PARA EL EJERCICIO FISCAL 2023

Ficha Técnica de Indicador

Sistema de Evaluación del Desempeño (SED)

Gobierno del Estado de Jalisco		Secretaría de la Hacienda Pública	
Datos del Programa			
Fomento a la producción agropecuaria y pesquera			
Eje: Desarrollo y crecimiento económico		Tema: Desarrollo Rural	
¿Quién gasta?			
09	Unidad Presupuestal	000	Unidad Responsable
Secretaría de Agricultura y Desarrollo Rural		Dirección General de Fomento Agropecuario y Sustentabilidad	
		00216	Unidad Ejecutora del Gasto
¿Para qué se gasta?			
Finalidad	Función	Subfunción	
Desarrollo Económico	Agropecuaria, Silvicultura, Pesca y Caza	Agropecuaria	
Presupuesto asignado al Programa Presupuestario			
Monto		\$65,619,945.00	
Objetivos			
Nivel	Clave Componente	Resumen Narrativo	
Propósito		Las actividades productivas primarias en Jalisco incrementan su valor agregado y tecnificación, destacando la conservación de los recursos naturales y la competitividad.	
Datos del Indicador			
Denominación		Método de cálculo	
Porcentaje de participación en el PIB agropecuario nacional		(Porcentaje de participación en el PIB agropecuario nacional (Realizado)/Porcentaje de participación en el PIB agropecuario nacional (Programado))*100	
Descripción del Indicador			
El porcentaje de participación del PIB agropecuario de Jalisco sobre el nacional representa la parte del total nacional en el área de producción agropecuaria que aporta el estado de forma anual.			
Tipo de Indicador	Estratégico	Dimensión del Indicador	Eficacia
Cobertura	Estatal	Frecuencia de Medición	Anual
		Año de Medición del Resultado	2022
Desagregado meta valor por género			
Parámetros de semaforización		Meta Institucional	Meta Valor
0	59.99	100%	12
60.00	79.99	Sentido del Indicador	Línea Base (meta valor)
80.00	130	Ascendente	12
		Unidad de medida (meta valor)	Año (Línea base)
		Porcentaje	2021
		Hombre	Mujer
		0.00	0.00
Variables del Indicador			
Nombre de la Variable		Unidad de medida	Tipo de Acumulación
Porcentaje de participación en el PIB agropecuario nacional (realizado)		Porcentaje	Valor presente
Porcentaje de participación en el PIB agropecuario nacional (programado)		Porcentaje	Valor presente
Fuente de Información			
INEGI, Sistema de Cuentas Nacionales de México. Producto Interno Bruto por Entidad Federativa, 2020. Último dato publicado en diciembre 2021.			
Medios de verificación			
Supuestos			
Observaciones			
Id_mir		33820	

- 1 El presente documento despliega la información perteneciente a los indicadores estratégicos y gestión de aquellos programas presupuestarios que proveen de bienes y servicios que generan valor público a la ciudadanía jalisciense
- 2 Se muestra el número del Componente relacionado con el indicador.

GOBIERNO DEL ESTADO DE JALISCO PRESUPUESTO DE EGRESOS PARA EL EJERCICIO FISCAL 2023

Ficha Técnica de Indicador

Sistema de Evaluación del Desempeño (SED)

Gobierno del Estado de Jalisco Secretaría de la Hacienda Pública

Datos del Programa

Fomento a la producción agropecuaria y pesquera

Eje: Desarrollo y crecimiento económico

Tema: Desarrollo Rural

¿Quién gasta?

09	Unidad Presupuestal	000	Unidad Responsable	00216	Unidad Ejecutora del Gasto
	Secretaría de Agricultura y Desarrollo Rural		Secretaría de Agricultura y Desarrollo Rural		Dirección General de Fomento Agropecuario y Sustentabilidad

¿Para qué se gasta?

Finalidad	Función	Subfunción
Desarrollo Económico	Agropecuaria, Silvicultura, Pesca y Caza	Agropecuaria

Presupuesto asignado al Programa Presupuestario

Monto \$65,619,945.00

Objetivos

Nivel	Clave Componente	Resumen Narrativo
Componente	08	Proyectos recibidos para el fomento a la producción agropecuaria y pesquera

Datos del Indicador

Denominación	Método de cálculo
Total de proyectos recibidos para el fomento a la producción agropecuaria y pesquera	$(\text{Número de proyectos recibidos para el fomento a la producción agropecuaria y pesquera (Realizado)} / \text{Número de proyectos recibidos para el fomento a la producción agropecuaria y pesquera (Programado)}) * 100$

Descripción del Indicador

Mide el número de proyectos recibidos para el fomento a la producción agropecuaria y pesquera

Tipo de Indicador	Gestión	Dimensión del Indicador	Eficacia	Año de Medición del Resultado	2023
Cobertura	Estatal	Frecuencia de Medición	Trimestral		

Desagregado meta valor por género

Parámetros de semaforización						Meta Institucional	Meta Valor	Unidad de medida (meta valor)	Hombre	Mujer
0	59.99	60.00	79.99	80.00	130	100%	10,000	Proyecto	0.00	0.00
						Sentido del Indicador	Línea Base (meta valor)	Año (Línea base)		
						Ascendente	No disponible	No disponible		

Variables del Indicador

Nombre de la Variable	Unidad de medida	Tipo de Acumulación
Número de proyectos recibidos para el fomento a la producción agropecuaria y pesquera (realizado)	Proyecto	Suma
Número de proyectos recibidos para el fomento a la producción agropecuaria y pesquera (programado)	Proyecto	Suma

Fuente de Información Base de datos interna de la Dirección General de Fomento Agropecuario y Sustentabilidad

Medios de verificación Expedientes de programas. Dirección General de Fomento Agropecuario y Sustentabilidad. Secretaría de Agricultura y Desarrollo Rural.

Supuestos Los productores se interesan en participar en los programas

Observaciones

Id_mir 34455

- 1 El presente documento despliega la información perteneciente a los indicadores estratégicos y gestión de aquellos programas presupuestarios que proveen de bienes y servicios que generan valor público a la ciudadanía jalisciense
- 2 Se muestra el número del Componente relacionado con el indicador.

GOBIERNO DEL ESTADO DE JALISCO
PRESUPUESTO DE EGRESOS PARA EL EJERCICIO FISCAL 2023

Ficha Técnica de Indicador

Sistema de Evaluación del Desempeño (SED)

Gobierno del Estado de Jalisco Secretaría de la Hacienda Pública

Datos del Programa

Fomento a la producción agropecuaria y pesquera

Eje: Desarrollo y crecimiento económico

Tema: Desarrollo Rural

¿Quién gasta?

09	Unidad Presupuestal	000	Unidad Responsable	00216	Unidad Ejecutora del Gasto
	Secretaría de Agricultura y Desarrollo Rural		Secretaría de Agricultura y Desarrollo Rural		Dirección General de Fomento Agropecuario y Sustentabilidad

¿Para qué se gasta?

Finalidad	Función	Subfunción
Desarrollo Económico	Agropecuaria, Silvicultura, Pesca y Caza	Agropecuaria

Presupuesto asignado al Programa Presupuestario

Monto

Objetivos

Nivel	Clave Componente	Resumen Narrativo
Componente	10	Supervisiones realizadas para la ejecución de proyectos productivos rurales

Datos del Indicador

Denominación	Método de cálculo
Total de supervisiones realizadas para la ejecución de proyectos productivos rurales	$(\text{Número de supervisiones realizadas para la ejecución de proyectos productivos rurales (Realizado)} / \text{Número de supervisiones realizadas para la ejecución de proyectos productivos rurales (Programado)}) * 100$

Descripción del Indicador

Mide el número de supervisiones realizadas para la ejecución de proyectos productivos rurales

Tipo de Indicador	Gestión	Dimensión del Indicador	Eficacia	Año de Medición del Resultado	2023
Cobertura	Estatal	Frecuencia de Medición	Trimestral		

Desagregado meta valor por género

Parámetros de semaforización						Meta Institucional	Meta Valor	Unidad de medida (meta valor)	Desagregado meta valor por género	
0	59.99	60.00	79.99	80.00	130	100%	15	Supervisión	Hombre	Mujer
						Sentido del Indicador	Línea Base (meta valor)	Año (Línea base)	0.00	0.00
						Ascendente	No disponible	No disponible		

Variables del Indicador

Nombre de la Variable	Unidad de medida	Tipo de Acumulación
Número de supervisiones realizadas para la ejecución de proyectos productivos rurales (realizado)	Supervisión	Suma
Número de supervisiones realizadas para la ejecución de proyectos productivos rurales (programado)	Supervisión	Suma

Fuente de Información

Medios de verificación

Supuestos

Observaciones

Id_mir

- 1 El presente documento despliega la información perteneciente a los indicadores estratégicos y gestión de aquellos programas presupuestarios que proveen de bienes y servicios que generan valor público a la ciudadanía jalisciense
- 2 Se muestra el número del Componente relacionado con el indicador.

GOBIERNO DEL ESTADO DE JALISCO PRESUPUESTO DE EGRESOS PARA EL EJERCICIO FISCAL 2023

Ficha Técnica de Indicador

Sistema de Evaluación del Desempeño (SED)

Gobierno del Estado de Jalisco Secretaría de la Hacienda Pública

Datos del Programa

Fomento a la producción agropecuaria y pesquera

Eje: Desarrollo y crecimiento económico Tema: Desarrollo Rural

¿Quién gasta?

09	Unidad Presupuestal	000	Unidad Responsable	00216	Unidad Ejecutora del Gasto
	Secretaría de Agricultura y Desarrollo Rural		Secretaría de Agricultura y Desarrollo Rural		Dirección General de Fomento Agropecuario y Sustentabilidad

¿Para qué se gasta?

Finalidad	Función	Subfunción
Desarrollo Económico	Agropecuaria, Silvicultura, Pesca y Caza	Agropecuaria

Presupuesto asignado al Programa Presupuestario

Monto \$65,619,945.00

Objetivos

Nivel	Clave Componente	Resumen Narrativo
Componente	07	Proyectos productivos para el fomento frutícola y hortícola apoyados

Datos del Indicador

Denominación	Método de cálculo
Total de proyectos productivos apoyados para el fomento frutícola, hortícola y ornamental	$(\text{Número de proyectos productivos para el fomento frutícola y hortícola apoyados (Realizado)} / \text{Número de proyectos productivos para el fomento frutícola y hortícola apoyados (Programado)}) * 100$

Descripción del Indicador
Mide el número de proyectos productivos apoyados para el fomento frutícola, hortícola y ornamental

Tipo de Indicador	Gestión	Dimensión del Indicador	Eficacia	Año de Medición del Resultado	2023
Cobertura	Estatal	Frecuencia de Medición	Trimestral		

Desagregado meta valor por género

Parámetros de semaforización						Meta Institucional	Meta Valor	Unidad de medida (meta valor)	Hombre	Mujer
0	59.99	60.00	79.99	80.00	130	100%	1	Proyecto	0.00	0.00
						Sentido del Indicador	Línea Base (meta valor)	Año (Línea base)		
						Ascendente	No disponible	No disponible		

Variables del Indicador

Nombre de la Variable	Unidad de medida	Tipo de Acumulación
Número de proyectos productivos para el fomento frutícola y hortícola apoyados (realizado)	Proyecto	Suma
Número de proyectos productivos para el fomento frutícola y hortícola apoyados (programado)	Proyecto	Suma

Fuente de Información Lista de beneficiarios(as) publicadas. Página web de SADER Jalisco. Secretaría de Agricultura y Desarrollo Rural del Estado de Jalisco

Medios de verificación Actas de entrega y evidencia fotográfica. Base de datos en la Dirección de Fomento Frutícola y Hortícola

Supuestos Los productores se inscriben en el programa

Observaciones

Id_mir 37828

- 1 El presente documento despliega la información perteneciente a los indicadores estratégicos y gestión de aquellos programas presupuestarios que proveen de bienes y servicios que generan valor público a la ciudadanía jalisciense
- 2 Se muestra el número del Componente relacionado con el indicador.

GOBIERNO DEL ESTADO DE JALISCO
PRESUPUESTO DE EGRESOS PARA EL EJERCICIO FISCAL 2023
Ficha Técnica de Indicador

Sistema de Evaluación del Desempeño (SED)

Gobierno del Estado de Jalisco Secretaría de la Hacienda Pública

Datos del Programa

Innovación, comercialización, valor agregado y financiamiento

Eje: Desarrollo y crecimiento económico Tema: Desarrollo Rural

¿Quien gasta?

09	Unidad Presupuestal	000	Unidad Responsable	00220	Unidad Ejecutora del Gasto
	Secretaría de Agricultura y Desarrollo Rural		Secretaría de Agricultura y Desarrollo Rural		Dirección General de Competitividad Agroalimentaria

¿Para qué se gasta?

Finalidad	Función	Subfunción
Desarrollo Económico	Agropecuaria, Silvicultura, Pesca y Caza	Agropecuaria

Presupuesto asignado al Programa Presupuestario

Monto

Objetivos

Nivel	Clave Componente	Resumen Narrativo
Fin		Contribuir a consolidar a Jalisco como líder nacional en aportación de valor económico y social, mediante el acceso incluyente de las personas a los beneficios de la integración de la ciencia y la tecnología, de la tecnificación y especialización de sectores clave y el impulso al capital humano, haciendo un uso responsable y democrático de los recursos naturales de todas las regiones del estado.

Datos del Indicador

Denominación Método de cálculo

Descripción del Indicador

Tipo de Indicador Dimensión del Indicador Año de Medición del Resultado
Cobertura Frecuencia de Medición

Parámetros de semaforización						Desagregado meta valor por género				
						Meta Institucional	Meta Valor	Unidad de medida (meta valor)	Hombre	Mujer
130	80.00	79.99	60.00	59.99	0	100%	12	Posición	0.00	0.00
						Sentido del Indicador	Línea Base (meta valor)	Año (Línea base)		
						Descendente	12	2021		

Variables del Indicador

Nombre de la Variable	Unidad de medida	Tipo de Acumulación
Posición en PIB per cápita (realizado)	Posición	Valor presente
Posición en PIB per cápita (programado)	Posición	Valor presente

Fuente de Información

Medios de verificación

Supuestos

Observaciones

Id_mir

- 1 El presente documento despliega la información perteneciente a los indicadores estratégicos y gestión de aquellos programas presupuestarios que proveen de bienes y servicios que generan valor público a la ciudadanía jalisciense
- 2 Se muestra el número del Componente relacionado con el indicador.

GOBIERNO DEL ESTADO DE JALISCO PRESUPUESTO DE EGRESOS PARA EL EJERCICIO FISCAL 2023

Ficha Técnica de Indicador

Sistema de Evaluación del Desempeño (SED)

Gobierno del Estado de Jalisco Secretaría de la Hacienda Pública

Datos del Programa

Innovación, comercialización, valor agregado y financiamiento

Eje: Desarrollo y crecimiento económico Tema: Desarrollo Rural

¿Quién gasta?

09	Unidad Presupuestal	000	Unidad Responsable	00220	Unidad Ejecutora del Gasto
	Secretaría de Agricultura y Desarrollo Rural		Secretaría de Agricultura y Desarrollo Rural		Dirección General de Competitividad Agroalimentaria

¿Para qué se gasta?

Finalidad	Función	Subfunción
Desarrollo Económico	Agropecuaria, Silvicultura, Pesca y Caza	Agropecuaria

Presupuesto asignado al Programa Presupuestario

Monto \$9,046,264.00

Objetivos

Nivel	Clave Componente	Resumen Narrativo
Propósito		Las actividades productivas primarias en Jalisco incrementan su valor agregado y tecnificación, destacando la conservación de los recursos naturales y la competitividad.

Datos del Indicador

Denominación	Método de cálculo
Porcentaje de participación en el PIB agropecuario nacional	(Porcentaje de participación en el PIB agropecuario nacional (Realizado)/Porcentaje de participación en el PIB agropecuario nacional (Programado))*100

Descripción del Indicador
El porcentaje de participación del PIB agropecuario de Jalisco sobre el nacional representa la parte del total nacional en el área de producción agropecuaria que aporta el estado de forma anual.

Tipo de Indicador	Estratégico	Dimensión del Indicador	Eficacia	Año de Medición del Resultado	2022
Cobertura	Estatal	Frecuencia de Medición	Anual		

Desagregado meta valor por género

Parámetros de semaforización						Meta Institucional	Meta Valor	Unidad de medida (meta valor)	Hombre	Mujer
0	59.99	60.00	79.99	80.00	130	100%	12	Porcentaje	0.00	0.00
						Sentido del Indicador	Línea Base (meta valor)	Año (Línea base)		
						Ascendente	12	2021		

Variables del Indicador

Nombre de la Variable	Unidad de medida	Tipo de Acumulación
Porcentaje de participación en el PIB agropecuario nacional (realizado)	Porcentaje	Valor presente
Porcentaje de participación en el PIB agropecuario nacional (programado)	Porcentaje	Valor presente

Fuente de Información INEGI, Sistema de Cuentas Nacionales de México. Producto Interno Bruto por Entidad Federativa, 2020. Último dato publicado en diciembre 2021.

Medios de verificación

Supuestos

Observaciones

Id_mir 33825

- 1 El presente documento despliega la información perteneciente a los indicadores estratégicos y gestión de aquellos programas presupuestarios que proveen de bienes y servicios que generan valor público a la ciudadanía jalisciense
- 2 Se muestra el número del Componente relacionado con el indicador.

GOBIERNO DEL ESTADO DE JALISCO
PRESUPUESTO DE EGRESOS PARA EL EJERCICIO FISCAL 2023

Ficha Técnica de Indicador

Sistema de Evaluación del Desempeño (SED)

Gobierno del Estado de Jalisco Secretaría de la Hacienda Pública

Datos del Programa

Innovación, comercialización, valor agregado y financiamiento

Eje: Desarrollo y crecimiento económico Tema: Desarrollo Rural

¿Quién gasta?

09	Unidad Presupuestal	000	Unidad Responsable	00220	Unidad Ejecutora del Gasto
	Secretaría de Agricultura y Desarrollo Rural		Secretaría de Agricultura y Desarrollo Rural		Dirección General de Competitividad Agroalimentaria

¿Para qué se gasta?

Finalidad	Función	Subfunción
Desarrollo Económico	Agropecuaria, Silvicultura, Pesca y Caza	Agropecuaria

Presupuesto asignado al Programa Presupuestario

Monto

Objetivos

Nivel	Clave Componente	Resumen Narrativo
Componente	03	Productores(as) apoyados(as) para participar en ferias, exposiciones y misiones comerciales

Datos del Indicador

Denominación	Método de cálculo
Total de productores apoyados para participar en ferias, exposiciones y misiones comerciales	$(\text{Número de productores apoyados para participar en ferias, exposiciones y misiones comerciales (Realizado)} / \text{Número de productores apoyados para participar en ferias, exposiciones y misiones comerciales (Programado)}) * 100$

Descripción del Indicador
Mide el número de productores apoyados para participar en ferias, expos y misiones comerciales

Tipo de Indicador	Gestión	Dimensión del Indicador	Eficacia	Año de Medición del Resultado	2023
Cobertura	Estatal	Frecuencia de Medición	Trimestral		

Desagregado meta valor por género

Parámetros de semaforización		Meta Institucional	Meta Valor	Unidad de medida (meta valor)	Hombre	Mujer
		100%	30	Productor	0.00	0.00
0	59.99	60.00	79.99	80.00	130	
■ ■	■ ■	■ ■	Sentido del Indicador	Línea Base (meta valor)	Año (Línea base)	
			Ascendente	No disponible	No disponible	

Variables del Indicador

Nombre de la Variable	Unidad de medida	Tipo de Acumulación
Número de productores apoyados para participar en ferias, exposiciones y misiones comerciales (realizado)	Productor	Suma
Número de productores apoyados para participar en ferias, exposiciones y misiones comerciales (programado)	Productor	Suma

Fuente de Información

Medios de verificación

Supuestos

Observaciones

Id_mir

- 1 El presente documento despliega la información perteneciente a los indicadores estratégicos y gestión de aquellos programas presupuestarios que proveen de bienes y servicios que generan valor público a la ciudadanía jalisciense
- 2 Se muestra el número del Componente relacionado con el indicador.

GOBIERNO DEL ESTADO DE JALISCO PRESUPUESTO DE EGRESOS PARA EL EJERCICIO FISCAL 2023

Ficha Técnica de Indicador

Sistema de Evaluación del Desempeño (SED)

Gobierno del Estado de Jalisco Secretaría de la Hacienda Pública

Datos del Programa

Innovación, comercialización, valor agregado y financiamiento

Eje: Desarrollo y crecimiento económico Tema: Desarrollo Rural

¿Quién gasta?

09	Unidad Presupuestal	000	Unidad Responsable	00220	Unidad Ejecutora del Gasto
	Secretaría de Agricultura y Desarrollo Rural		Secretaría de Agricultura y Desarrollo Rural		Dirección General de Competitividad Agroalimentaria

¿Para qué se gasta?

Finalidad	Función	Subfunción
Desarrollo Económico	Agropecuaria, Silvicultura, Pesca y Caza	Agropecuaria

Presupuesto asignado al Programa Presupuestario

Monto \$9,046,264.00

Objetivos

Nivel	Clave Componente	Resumen Narrativo
Componente	02	Acciones de inteligencia comercial realizadas para el posicionamiento de productos del campo

Datos del Indicador

Denominación	Método de cálculo
Total de acciones realizadas de inteligencia comercial	(Número de proyectos productivos apoyados para la comercialización y el valor agregado de productos del campo (Realizado) / Número de proyectos productivos apoyados para la comercialización y el valor agregado de productos del campo (Programado))*100

Descripción del Indicador
Este indicador mide el número de acciones realizadas de inteligencia comercial.

Tipo de Indicador	Gestión	Dimensión del Indicador	Eficacia	Año de Medición del Resultado	2023
Cobertura	Estatal	Frecuencia de Medición	Trimestral		

Desagregado meta valor por género

Parámetros de semaforización						Meta Institucional	Meta Valor	Unidad de medida (meta valor)	Hombre	Mujer
0	59.99	60.00	79.99	80.00	130	100%	2	Proyecto	0.00	0.00
						Sentido del Indicador	Línea Base (meta valor)	Año (Línea base)		
						Ascendente	No disponible	No disponible		

Variables del Indicador

Nombre de la Variable	Unidad de medida	Tipo de Acumulación
Número de proyectos productivos apoyados para la comercialización y el valor agregado de productos del campo (realizado)	Proyecto	Suma
Número de proyectos productivos apoyados para la comercialización y el valor agregado de productos del campo (programado)	Proyecto	Suma

Fuente de Información Bases de datos internas de la SADER, Dirección de Vinculación e Inteligencia Comercial

Medios de verificación Informes y documentos acciones realizadas.

Supuestos Existe interés por parte de productores(as), pequeñas y medianas empresas en participar.

Observaciones

Id_mir 34500

- 1 El presente documento despliega la información perteneciente a los indicadores estratégicos y gestión de aquellos programas presupuestarios que proveen de bienes y servicios que generan valor público a la ciudadanía jalisciense
- 2 Se muestra el número del Componente relacionado con el indicador.

GOBIERNO DEL ESTADO DE JALISCO PRESUPUESTO DE EGRESOS PARA EL EJERCICIO FISCAL 2023

Ficha Técnica de Indicador

Sistema de Evaluación del Desempeño (SED)

Gobierno del Estado de JaliscoSecretaría de la Hacienda Pública

Datos del Programa

Empedrados para la reactivación económica en los municipios

Eje: Desarrollo y crecimiento económicoTema: Desarrollo Rural

¿Quién gasta?

09	Unidad Presupuestal	000	Unidad Responsable	00218	Unidad Ejecutora del Gasto
	Secretaría de Agricultura y Desarrollo Rural		Secretaría de Agricultura y Desarrollo Rural		Dirección General de Infraestructura Rural

¿Para qué se gasta?

Finalidad	Función	Subfunción
Desarrollo Económico	Agropecuaria, Silvicultura, Pesca y Caza	Acuicultura, Pesca y Caza

Presupuesto asignado al Programa Presupuestario

Monto\$120,000,000.00

Objetivos

Nivel	Clave Componente	Resumen Narrativo
Fin		Contribuir a consolidar a Jalisco como líder nacional en aportación de valor económico y social, mediante el acceso incluyente de las personas a los beneficios de la integración de la ciencia y la tecnología, de la tecnificación y especialización de sectores clave y el impulso al capital humano, haciendo un uso responsable y democrático de los recursos naturales de todas las regiones del estado.

Datos del Indicador

Denominación	Método de cálculo
Posición en el Índice de Competitividad Estatal del IMCO	(Posición en el Índice de Competitividad Estatal del IMCO (Realizado)/Posición en el Índice de Competitividad Estatal del IMCO (Programado))*100

Descripción del Indicador
El indicador mide la posición de los estados en el Índice de Competitividad Estatal (ICE)_x000D_. El ICE mide la capacidad de los estados para forjar, atraer y retener talento e inversiones. Un estado competitivo es aquel que de modo consistente resulta atractivo para el talento y la inversión, lo que se traduce en mayor productividad y bienestar para sus habitantes_x000D_. Para medir esto, el Índice evalúa tanto las capacidades estructurales como coyunturales de los estados. El ICE está compuesto por indicadores, categorizados en 10 subíndices que evalúan distintas dimensiones de la competitividad de los 32 estados del país.

Tipo de Indicador	Estratégico	Dimensión del Indicador	Eficacia	Año de Medición del Resultado	2022
Cobertura	Estatal	Frecuencia de Medición	Anual		

Desagregado meta valor por género

Parámetros de semaforización	Meta Institucional	Meta Valor	Unidad de medida (meta valor)	Hombre	Mujer
	100%	5	Posición	0.00	0.00
	Sentido del Indicador	Línea Base (meta valor)	Año (Línea base)		
	Descendente	5	2021		

Variables del Indicador

Nombre de la Variable	Unidad de medida	Tipo de Acumulación
Posición en el Índice de Competitividad Estatal del IMCO (realizado)	Posición	Valor presente
Posición en el Índice de Competitividad Estatal del IMCO (programado)	Posición	Valor presente
Fuente de Información	IMCO, Índice de Competitividad Estatal, 2022.	
Medios de verificación		
Supuestos		
Observaciones		
Id_mir	33680	

- 1 El presente documento despliega la información perteneciente a los indicadores estratégicos y gestión de aquellos programas presupuestarios que proveen de bienes y servicios que generan valor público a la ciudadanía jalisciense
- 2 Se muestra el número del Componente relacionado con el indicador.

GOBIERNO DEL ESTADO DE JALISCO PRESUPUESTO DE EGRESOS PARA EL EJERCICIO FISCAL 2023 Ficha Técnica de Indicador

Sistema de Evaluación del Desempeño (SED)

Gobierno del Estado de JaliscoSecretaría de la Hacienda Pública

Datos del Programa

Empedrados para la reactivación económica en los municipios

Eje: Desarrollo y crecimiento económicoTema: Desarrollo Rural

¿Quién gasta?

09	Unidad Presupuestal	000	Unidad Responsable	00218	Unidad Ejecutora del Gasto
	Secretaría de Agricultura y Desarrollo Rural		Secretaría de Agricultura y Desarrollo Rural		Dirección General de Infraestructura Rural

¿Para qué se gasta?

Finalidad	Función	Subfunción
Desarrollo Económico	Agropecuaria, Silvicultura, Pesca y Caza	Acuicultura, Pesca y Caza

Presupuesto asignado al Programa Presupuestario

Monto\$120,000,000.00

Objetivos

Nivel	Clave Componente	Resumen Narrativo
Propósito		Las actividades productivas primarias en Jalisco incrementan su valor agregado y tecnificación, destacando la conservación de los recursos naturales y la competitividad.

Datos del Indicador

Denominación	Método de cálculo
Porcentaje de participación en el PIB agropecuario nacional	(Porcentaje de participación en el PIB agropecuario nacional (Realizado)/Porcentaje de participación en el PIB agropecuario nacional (Programado))*100

Descripción del Indicador
El porcentaje de participación del PIB agropecuario de Jalisco sobre el nacional representa la parte del total nacional en el área de producción agropecuaria que aporta el estado de forma anual.

Tipo de Indicador	Estratégico	Dimensión del Indicador	Eficacia	Año de Medición del Resultado	2022
Cobertura	Estatad	Frecuencia de Medición	Anual		

Parámetros de semaforización						Desagregado meta valor por género				
0	59.99	60.00	79.99	80.00	130	Meta Institucional	Meta Valor	Unidad de medida (meta valor)	Hombre	Mujer
						100%	12	Porcentaje	0.00	0.00
						Sentido del Indicador	Línea Base (meta valor)	Año (Línea base)		
						Ascendente	12	2021		

Variables del Indicador

Nombre de la Variable	Unidad de medida	Tipo de Acumulación
Porcentaje de participación en el PIB agropecuario nacional (realizado)	Porcentaje	Valor presente
Porcentaje de participación en el PIB agropecuario nacional (programado)	Porcentaje	Valor presente

Fuente de Información INEGI, Sistema de Cuentas Nacionales de México. Producto Interno Bruto por Entidad Federativa, 2020. Último dato publicado en diciembre 2021.

Medios de verificación

Supuestos

Observaciones

Id_mir 33823

- 1 El presente documento despliega la información perteneciente a los indicadores estratégicos y gestión de aquellos programas presupuestarios que proveen de bienes y servicios que generan valor público a la ciudadanía jalisciense
- 2 Se muestra el número del Componente relacionado con el indicador.

GOBIERNO DEL ESTADO DE JALISCO
PRESUPUESTO DE EGRESOS PARA EL EJERCICIO FISCAL 2023

Ficha Técnica de Indicador

Sistema de Evaluación del Desempeño (SED)

Gobierno del Estado de Jalisco Secretaría de la Hacienda Pública

Datos del Programa

Empedrados para la reactivación económica en los municipios

Eje: Desarrollo y crecimiento económico Tema: Desarrollo Rural

¿Quién gasta?

09	Unidad Presupuestal	000	Unidad Responsable	00218	Unidad Ejecutora del Gasto
	Secretaría de Agricultura y Desarrollo Rural		Secretaría de Agricultura y Desarrollo Rural		Dirección General de Infraestructura Rural

¿Para qué se gasta?

Finalidad	Función	Subfunción
Desarrollo Económico	Agropecuaria, Silvicultura, Pesca y Caza	Acuicultura, Pesca y Caza

Presupuesto asignado al Programa Presupuestario

Monto

Objetivos

Nivel	Clave Componente	Resumen Narrativo
Componente	02	Acciones realizadas de revisión, organización y sistematización de expedientes

Datos del Indicador

Denominación	Método de cálculo
Total de acciones de revisión, organización y sistematización de expedientes realizadas	(Número de acciones realizadas de revisión, organización y sistematización de expedientes (Realizado) / Número de acciones realizadas de revisión, organización y sistematización de expedientes (Programado))*100

Descripción del Indicador
Mide el número de acciones de revisión, organización y sistematización de expedientes realizadas

Tipo de Indicador	Gestión	Dimensión del Indicador	Eficacia	Año de Medición del Resultado	2023
Cobertura	Estatal	Frecuencia de Medición	Trimestral		

Desagregado meta valor por género

Parámetros de semaforización		Meta Institucional	Meta Valor	Unidad de medida (meta valor)	Hombre	Mujer
		100%	3	Acción	0.00	0.00
0	59.99	60.00	79.99	80.00	130	
■ ■	■ ■	■ ■	Sentido del Indicador	Línea Base (meta valor)	Año (Línea base)	
			Ascendente	No disponible	No disponible	

VARIABLES DEL INDICADOR

Nombre de la Variable	Unidad de medida	Tipo de Acumulación
Número de acciones realizadas de revisión, organización y sistematización de expedientes (realizado)	Acción	Suma
Número de acciones realizadas de revisión, organización y sistematización de expedientes (programado)	Acción	Suma

Fuente de Información

Medios de verificación

Supuestos

Observaciones

Id_mir

- 1 El presente documento despliega la información perteneciente a los indicadores estratégicos y gestión de aquellos programas presupuestarios que proveen de bienes y servicios que generan valor público a la ciudadanía jalisciense
- 2 Se muestra el número del Componente relacionado con el indicador.

GOBIERNO DEL ESTADO DE JALISCO
PRESUPUESTO DE EGRESOS PARA EL EJERCICIO FISCAL 2023
Ficha Técnica de Indicador

Sistema de Evaluación del Desempeño (SED)

Gobierno del Estado de Jalisco Secretaría de la Hacienda Pública

Datos del Programa

Empedrados para la reactivación económica en los municipios

Eje: Desarrollo y crecimiento económico Tema: Desarrollo Rural

¿Quién gasta?

09	Unidad Presupuestal	000	Unidad Responsable	00218	Unidad Ejecutora del Gasto
	Secretaría de Agricultura y Desarrollo Rural		Secretaría de Agricultura y Desarrollo Rural		Dirección General de Infraestructura Rural

¿Para qué se gasta?

Finalidad	Función	Subfunción
Desarrollo Económico	Agropecuaria, Silvicultura, Pesca y Caza	Acuicultura, Pesca y Caza

Presupuesto asignado al Programa Presupuestario

Monto

Objetivos

Nivel	Clave Componente	Resumen Narrativo
Componente	01	Obras de empedrados en Municipios realizadas

Datos del Indicador

Denominación	Método de cálculo
Total de proyectos apoyados de empedrados a municipios	(Número de proyectos apoyados de empedrados a municipios (Realizado) / Número de proyectos apoyados de empedrados a municipios (Programado))*100

Descripción del Indicador
Mide el número de proyectos apoyados de empedrados a municipios

Tipo de Indicador	Estratégico	Dimensión del Indicador	Eficacia	Año de Medición del Resultado	2023
Cobertura	Estatal	Frecuencia de Medición	Trimestral		

		Meta Institucional		Meta Valor	Unidad de medida (meta valor)	Desagregado meta valor por género	
		100%	20	Proyecto	Hombre	Mujer	
		0	59.99	60.00	79.99	80.00	130
					Sentido del Indicador	Línea Base (meta valor)	Año (Línea base)
		Ascendente	No disponible	No disponible			

Variables del Indicador

Nombre de la Variable	Unidad de medida	Tipo de Acumulación
Número de proyectos apoyados de empedrados a municipios (realizado)	Proyecto	Suma
Número de proyectos apoyados de empedrados a municipios (programado)	Proyecto	Suma

Fuente de Información

Medios de verificación

Supuestos

Observaciones

Id_mir

- 1 El presente documento despliega la información perteneciente a los indicadores estratégicos y gestión de aquellos programas presupuestarios que proveen de bienes y servicios que generan valor público a la ciudadanía jalisciense
- 2 Se muestra el número del Componente relacionado con el indicador.

GOBIERNO DEL ESTADO DE JALISCO
PRESUPUESTO DE EGRESOS PARA EL EJERCICIO FISCAL 2023
Ficha Técnica de Indicador

Sistema de Evaluación del Desempeño (SED)

Gobierno del Estado de Jalisco Secretaría de la Hacienda Pública

Datos del Programa

Sustentabilidad y saneamiento de cuerpos de agua

Eje: Desarrollo y crecimiento económico Tema: Desarrollo Rural

¿Quién gasta?

09	Unidad Presupuestal	000	Unidad Responsable	00216	Unidad Ejecutora del Gasto
	Secretaría de Agricultura y Desarrollo Rural		Secretaría de Agricultura y Desarrollo Rural		Dirección General de Fomento Agropecuario y Sustentabilidad

¿Para qué se gasta?

Finalidad	Función	Subfunción
Desarrollo Económico	Agropecuaria, Silvicultura, Pesca y Caza	Agropecuaria

Presupuesto asignado al Programa Presupuestario

Monto

Objetivos

Nivel	Clave Componente	Resumen Narrativo
Componente	E2	Proyectos estratégicos para el desarrollo sustentable implementados

Datos del Indicador

Denominación	Método de cálculo
Total de proyectos recibidos para la sustentabilidad y el saneamiento de cuerpos de agua	(Número de proyectos recibidos para la sustentabilidad y el saneamiento de cuerpos de agua (Realizado) / Número de proyectos recibidos para la sustentabilidad y el saneamiento de cuerpos de agua (Programado))*100

Descripción del Indicador
Mide el número de proyectos recibidos para la sustentabilidad y el saneamiento de cuerpos de agua

Tipo de Indicador	Gestión	Dimensión del Indicador	Eficacia	Año de Medición del Resultado	2023
Cobertura	Estatal	Frecuencia de Medición	Trimestral		

Desagregado meta valor por género

Parámetros de semaforización						Meta Institucional	Meta Valor	Unidad de medida (meta valor)	Hombre	Mujer
0	59.99	60.00	79.99	80.00	130	100%	1,000	Proyecto	0.00	0.00
						Sentido del Indicador	Línea Base (meta valor)	Año (Línea base)		
						Ascendente	No disponible	No disponible		

Variables del Indicador

Nombre de la Variable	Unidad de medida	Tipo de Acumulación
Número de proyectos recibidos para la sustentabilidad y el saneamiento de cuerpos de agua (realizado)	Proyecto	Suma
Número de proyectos recibidos para la sustentabilidad y el saneamiento de cuerpos de agua (programado)	Proyecto	Suma

Fuente de Información

Medios de verificación

Supuestos

Observaciones

Id_mir

- 1 El presente documento despliega la información perteneciente a los indicadores estratégicos y gestión de aquellos programas presupuestarios que proveen de bienes y servicios que generan valor público a la ciudadanía jalisciense
- 2 Se muestra el número del Componente relacionado con el indicador.

GOBIERNO DEL ESTADO DE JALISCO PRESUPUESTO DE EGRESOS PARA EL EJERCICIO FISCAL 2023

Ficha Técnica de Indicador

Sistema de Evaluación del Desempeño (SED)

Gobierno del Estado de Jalisco Secretaría de la Hacienda Pública

Datos del Programa

Sustentabilidad y saneamiento de cuerpos de agua

Eje: Desarrollo y crecimiento económico Tema: Desarrollo Rural

¿Quién gasta?

09	Unidad Presupuestal	000	Unidad Responsable	00216	Unidad Ejecutora del Gasto
	Secretaría de Agricultura y Desarrollo Rural		Secretaría de Agricultura y Desarrollo Rural		Dirección General de Fomento Agropecuario y Sustentabilidad

¿Para qué se gasta?

Finalidad	Función	Subfunción
Desarrollo Económico	Agropecuaria, Silvicultura, Pesca y Caza	Agropecuaria

Presupuesto asignado al Programa Presupuestario

Monto \$132,900.00

Objetivos

Nivel	Clave Componente	Resumen Narrativo
Componente	J5	Acciones de revisión, organización y sistematización de expedientes realizadas

Datos del Indicador

Denominación	Método de cálculo
Total de acciones realizadas para el Saneamiento del Río Santiago	(Número de acciones realizadas para el Saneamiento del Río Santiago (Realizado) / Número de acciones realizadas para el Saneamiento del Río Santiago (Programado))*100

Descripción del Indicador
Mide el número de acciones realizadas para el Saneamiento del Río Santiago

Tipo de Indicador	Gestión	Dimensión del Indicador	Eficacia	Año de Medición del Resultado	2023
Cobertura	Estatal	Frecuencia de Medición	Trimestral		

Desagregado meta valor por género

Parámetros de semaforización						Meta Institucional	Meta Valor	Unidad de medida (meta valor)	Hombre	Mujer
0	59.99	60.00	79.99	80.00	130	100%	5	Acción	0.00	0.00
						Sentido del Indicador	Línea Base (meta valor)	Año (Línea base)		
						Ascendente	No disponible	No disponible		

Variables del Indicador

Nombre de la Variable	Unidad de medida	Tipo de Acumulación
Número de acciones realizadas para el Saneamiento del Río Santiago (realizado)	Acción	Suma
Número de acciones realizadas para el Saneamiento del Río Santiago (programado)	Acción	Suma

Fuente de Información Tablero de seguimiento de proyectos estratégicos. Dirección General de Fomento Agropecuario y Sustentabilidad

Medios de verificación Reportes emitidos de la base de datos de la Dirección General de Fomento Agropecuario y Sustentabilidad

Supuestos Las asociaciones de productores participan en las acciones a favor del saneamiento del Río

Observaciones

Id_mir 34641

- 1 El presente documento despliega la información perteneciente a los indicadores estratégicos y gestión de aquellos programas presupuestarios que proveen de bienes y servicios que generan valor público a la ciudadanía jalisciense
- 2 Se muestra el número del Componente relacionado con el indicador.

GOBIERNO DEL ESTADO DE JALISCO
PRESUPUESTO DE EGRESOS PARA EL EJERCICIO FISCAL 2023

Ficha Técnica de Indicador

Sistema de Evaluación del Desempeño (SED)

Gobierno del Estado de Jalisco Secretaría de la Hacienda Pública

Datos del Programa

Administración y Operación de Recursos de la Secretaría de Agricultura y Desarrollo Rural

Eje: Desarrollo y crecimiento económico Tema: Desarrollo Rural

¿Quién gasta?

09	Unidad Presupuestal	000	Unidad Responsable	00221	Unidad Ejecutora del Gasto
	Secretaría de Agricultura y Desarrollo Rural		Secretaría de Agricultura y Desarrollo Rural		Despacho del Secretario de Agricultura y Desarrollo Rural

¿Para qué se gasta?

Finalidad	Función	Subfunción
Desarrollo Económico	Agropecuaria, Silvicultura, Pesca y Caza	Agropecuaria

Presupuesto asignado al Programa Presupuestario

Monto

Objetivos

Nivel	Clave Componente	Resumen Narrativo
Fin		Contribuir a consolidar a Jalisco como líder nacional en aportación de valor económico y social, mediante el acceso incluyente de las personas a los beneficios de la integración de la ciencia y la tecnología, de la tecnificación y especialización de sectores clave y el impulso al capital humano, haciendo un uso responsable y democrático de los recursos naturales de todas las regiones del estado.

Datos del Indicador

Denominación	Método de cálculo
Posición en el Índice de Competitividad Estatal del IMCO	(Posición en el Índice de Competitividad Estatal del IMCO (Realizado)/Posición en el Índice de Competitividad Estatal del IMCO (Programado))*100

Descripción del Indicador
El indicador mide la posición de los estados en el Índice de Competitividad Estatal (ICE)_x000D_. El ICE mide la capacidad de los estados para forjar, atraer y retener talento e inversiones. Un estado competitivo es aquel que de modo consistente resulta atractivo para el talento y la inversión, lo que se traduce en mayor productividad y bienestar para sus habitantes_x000D_. Para medir esto, el Índice evalúa tanto las capacidades estructurales como coyunturales de los estados. El ICE está compuesto por indicadores, categorizados en 10 subíndices que evalúan distintas dimensiones de la competitividad de los 32 estados del país.

Tipo de Indicador	Estratégico	Dimensión del Indicador	Eficacia	Año de Medición del Resultado	2022
Cobertura	Estatal	Frecuencia de Medición	Anual		

Desagregado meta valor por género

Parámetros de semaforización						Meta Institucional	Meta Valor	Unidad de medida (meta valor)	Hombre	Mujer
130	80.00	79.99	60.00	59.99	0	100%	5	Posición	0.00	0.00
						Sentido del Indicador	Línea Base (meta valor)	Año (Línea base)		
						Descendente	5	2021		

Variables del Indicador

Nombre de la Variable	Unidad de medida	Tipo de Acumulación
Posición en el Índice de Competitividad Estatal del IMCO (realizado)	Posición	Valor presente
Posición en el Índice de Competitividad Estatal del IMCO (programado)	Posición	Valor presente
Fuente de Información	IMCO. Índice de Competitividad Estatal, 2022.	
Medios de verificación		
Supuestos		
Observaciones		
Id_mir	33682	

- 1 El presente documento despliega la información perteneciente a los indicadores estratégicos y gestión de aquellos programas presupuestarios que proveen de bienes y servicios que generan valor público a la ciudadanía jalisciense
- 2 Se muestra el número del Componente relacionado con el indicador.

GOBIERNO DEL ESTADO DE JALISCO
PRESUPUESTO DE EGRESOS PARA EL EJERCICIO FISCAL 2023
Ficha Técnica de Indicador

Sistema de Evaluación del Desempeño (SED)

Gobierno del Estado de Jalisco Secretaría de la Hacienda Pública

Datos del Programa

Administración y Operación de Recursos de la Secretaría de Agricultura y Desarrollo Rural

Eje: Desarrollo y crecimiento económico Tema: Desarrollo Rural

¿Quién gasta?

09	Unidad Presupuestal	000	Unidad Responsable	00221	Unidad Ejecutora del Gasto
	Secretaría de Agricultura y Desarrollo Rural		Secretaría de Agricultura y Desarrollo Rural		Despacho del Secretario de Agricultura y Desarrollo Rural

¿Para qué se gasta?

Finalidad	Función	Subfunción
Desarrollo Económico	Agropecuaria, Silvicultura, Pesca y Caza	Agropecuaria

Presupuesto asignado al Programa Presupuestario

Monto

Objetivos

Nivel	Clave Componente	Resumen Narrativo
Propósito		Las actividades productivas primarias en Jalisco incrementan su valor agregado y tecnificación, destacando la conservación de los recursos naturales y la competitividad.

Datos del Indicador

Denominación	Método de cálculo
Porcentaje de participación en el PIB agropecuario nacional	(Porcentaje de participación en el PIB agropecuario nacional (Realizado)/Porcentaje de participación en el PIB agropecuario nacional (Programado))*100

Descripción del Indicador
El porcentaje de participación del PIB agropecuario de Jalisco sobre el nacional representa la parte del total nacional en el área de producción agropecuaria que aporta el estado de forma anual.

Tipo de Indicador	<input type="text" value="Estratégico"/>	Dimensión del Indicador	<input type="text" value="Eficacia"/>	Año de Medición del Resultado	<input type="text" value="2022"/>
Cobertura	<input type="text" value="Estatal"/>	Frecuencia de Medición	<input type="text" value="Anual"/>		

Parámetros de semaforización						Desagregado meta valor por género				
0	59.99	60.00	79.99	80.00	130	Meta Institucional	Meta Valor	Unidad de medida (meta valor)	Hombre	Mujer
■	■	■	■	■	■	<input type="text" value="100%"/>	<input type="text" value="12"/>	<input type="text" value="Porcentaje"/>	<input type="text" value="0.00"/>	<input type="text" value="0.00"/>
						Sentido del Indicador	Línea Base (meta valor)	Año (Línea base)		
						<input type="text" value="Ascendente"/>	<input type="text" value="12"/>	<input type="text" value="2021"/>		

Variables del Indicador

Nombre de la Variable	Unidad de medida	Tipo de Acumulación
Porcentaje de participación en el PIB agropecuario nacional (realizado)	Porcentaje	Valor presente
Porcentaje de participación en el PIB agropecuario nacional (programado)	Porcentaje	Valor presente

Fuente de Información

Medios de verificación

Supuestos

Observaciones

Id_mir

- 1 El presente documento despliega la información perteneciente a los indicadores estratégicos y gestión de aquellos programas presupuestarios que proveen de bienes y servicios que generan valor público a la ciudadanía jalisciense
- 2 Se muestra el número del Componente relacionado con el indicador.

GOBIERNO DEL ESTADO DE JALISCO
PRESUPUESTO DE EGRESOS PARA EL EJERCICIO FISCAL 2023
Ficha Técnica de Indicador

Sistema de Evaluación del Desempeño (SED)

Gobierno del Estado de Jalisco Secretaría de la Hacienda Pública

Datos del Programa

Administración y Operación de Recursos de la Secretaría de Agricultura y Desarrollo Rural

Eje: Desarrollo y crecimiento económico Tema: Desarrollo Rural

¿Quién gasta?

09	Unidad Presupuestal	000	Unidad Responsable	00219	Unidad Ejecutora del Gasto
	Secretaría de Agricultura y Desarrollo Rural		Secretaría de Agricultura y Desarrollo Rural		Dirección General de Administración de la SADER

¿Para qué se gasta?

Finalidad	Función	Subfunción
Desarrollo Económico	Agropecuaria, Silvicultura, Pesca y Caza	Agropecuaria

Presupuesto asignado al Programa Presupuestario

Monto

Objetivos

Nivel	Clave Componente	Resumen Narrativo
Componente	F1	Auditorías internas realizadas para la fiscalización de los recursos públicos y mejora de la gestión pública

Datos del Indicador

Denominación	Método de cálculo
Total de auditorías internas realizadas para la fiscalización de los recursos públicos y mejora de la gestión pública	(Número de auditorías internas realizadas para la fiscalización de los recursos públicos y mejora de la gestión pública (Realizado) / Número de auditorías internas realizadas para la fiscalización de los recursos públicos y mejora de la gestión pública (Programado)) * 100

Descripción del Indicador
Mide el número de auditorías internas realizadas para la fiscalización de los recursos públicos y mejora de la gestión pública

Tipo de Indicador	Gestión	Dimensión del Indicador	Eficacia	Año de Medición del Resultado	2023
Cobertura	Estatal	Frecuencia de Medición	Trimestral		

Parámetros de semaforización		Meta Institucional	Meta Valor	Unidad de medida (meta valor)	Desagregado meta valor por género	
		100%	4	Auditoría	Hombre	Mujer
0	59.99	60.00	79.99	80.00	130	
■	■	■	■	■	■	
		Sentido del Indicador	Línea Base (meta valor)	Año (Línea base)		
		Ascendente	No disponible	No disponible		

Variables del Indicador

Nombre de la Variable	Unidad de medida	Tipo de Acumulación
Número de auditorías internas realizadas para la fiscalización de los recursos públicos y mejora de la gestión pública (realizado)	Auditoría	Suma
Número de auditorías internas realizadas para la fiscalización de los recursos públicos y mejora de la gestión pública (programado)	Auditoría	Suma

Fuente de Información

Medios de verificación

Supuestos

Observaciones

Id_mir

- 1 El presente documento despliega la información perteneciente a los indicadores estratégicos y gestión de aquellos programas presupuestarios que proveen de bienes y servicios que generan valor público a la ciudadanía jalisciense
- 2 Se muestra el número del Componente relacionado con el indicador.

GOBIERNO DEL ESTADO DE JALISCO
PRESUPUESTO DE EGRESOS PARA EL EJERCICIO FISCAL 2023
Ficha Técnica de Indicador

Sistema de Evaluación del Desempeño (SED)

Gobierno del Estado de Jalisco Secretaría de la Hacienda Pública

Datos del Programa

Administración y Operación de Recursos de la Secretaría de Agricultura y Desarrollo Rural

Eje: Desarrollo y crecimiento económico Tema: Desarrollo Rural

¿Quién gasta?

09	Unidad Presupuestal	000	Unidad Responsable	00219	Unidad Ejecutora del Gasto
Secretaría de Agricultura y Desarrollo Rural		Secretaría de Agricultura y Desarrollo Rural		Dirección General de Administración de la SADER	

¿Para qué se gasta?

Finalidad	Función	Subfunción
Desarrollo Económico	Agropecuaria, Silvicultura, Pesca y Caza	Agropecuaria

Presupuesto asignado al Programa Presupuestario

Monto

Objetivos


Nivel	Clave Componente	Resumen Narrativo
Componente	03	Capacitación otorgada a personal de la Secretaría de Desarrollo Rural.

Datos del Indicador

Denominación	Método de cálculo
Total de personas capacitadas	(Número total de personas capacitadas (Realizado) / Número total de personas capacitadas (Programado))*100

Descripción del Indicador
Mide el número de personas capacitadas de la Secretaría

Tipo de Indicador	Gestión	Dimensión del Indicador	Eficacia	Año de Medición del Resultado	2023
Cobertura	Estatal	Frecuencia de Medición	Trimestral		

Parámetros de semaforización		Meta Institucional	Meta Valor	Unidad de medida (meta valor)	Desagregado meta valor por género	
		100%	323	Persona	Hombre	Mujer
0	59.99	60.00	79.99	80.00	130	
		Sentido del Indicador	Línea Base (meta valor)	Año (Línea base)		
		Ascendente	No disponible	No disponible		

Variables del Indicador

Nombre de la Variable	Unidad de medida	Tipo de Acumulación
Número total de personas capacitadas (realizado)	Persona	Suma
Número total de personas capacitadas (programado)	Persona	Suma

Fuente de Información

Medios de verificación

Supuestos

Observaciones

Id_mir

- 1 El presente documento despliega la información perteneciente a los indicadores estratégicos y gestión de aquellos programas presupuestarios que proveen de bienes y servicios que generan valor público a la ciudadanía jalisciense
- 2 Se muestra el número del Componente relacionado con el indicador.

GOBIERNO DEL ESTADO DE JALISCO
PRESUPUESTO DE EGRESOS PARA EL EJERCICIO FISCAL 2023
Ficha Técnica de Indicador

Sistema de Evaluación del Desempeño (SED)

Gobierno del Estado de Jalisco Secretaría de la Hacienda Pública

Datos del Programa

Administración y Operación de Recursos de la Secretaría de Agricultura y Desarrollo Rural

Eje: Desarrollo y crecimiento económico Tema: Desarrollo Rural

¿Quién gasta?

09	Unidad Presupuestal	000	Unidad Responsable	00219	Unidad Ejecutora del Gasto
	Secretaría de Agricultura y Desarrollo Rural		Secretaría de Agricultura y Desarrollo Rural		Dirección General de Administración de la SADER

¿Para qué se gasta?

Finalidad	Función	Subfunción
Desarrollo Económico	Agropecuaria, Silvicultura, Pesca y Caza	Agropecuaria

Presupuesto asignado al Programa Presupuestario

Monto

Objetivos

Nivel	Clave Componente	Resumen Narrativo
Componente	05	Presupuesto financiero ejecutado de manera eficaz y eficiente a través del control interno del gasto.

Datos del Indicador

Denominación	Método de cálculo
Total de reportes financieros emitidos	(Número de reportes financieros emitidos (Realizado) / Número de reportes financieros emitidos (Programado))*100

Descripción del Indicador
Mide el número de reportes financieros emitidos

Tipo de Indicador	Gestión	Dimensión del Indicador	Eficacia	Año de Medición del Resultado	2023
Cobertura	Estatal	Frecuencia de Medición	Trimestral		

Parámetros de semaforización		Meta Institucional	Meta Valor	Unidad de medida (meta valor)	Desagregado meta valor por género	
		100%	4	Reporte	Hombre	Mujer
0	59.99	60.00	79.99	80.00	130	
		Sentido del Indicador	Línea Base (meta valor)	Año (Línea base)		
		Ascendente	No disponible	No disponible		

Variables del Indicador

Nombre de la Variable	Unidad de medida	Tipo de Acumulación
Número de reportes financieros emitidos (realizado)	Reporte	Suma
Número de reportes financieros emitidos (programado)	Reporte	Suma

Fuente de Información

Medios de verificación

Supuestos

Observaciones

Id_mir

- 1 El presente documento despliega la información perteneciente a los indicadores estratégicos y gestión de aquellos programas presupuestarios que proveen de bienes y servicios que generan valor público a la ciudadanía jalisciense
- 2 Se muestra el número del Componente relacionado con el indicador.

GOBIERNO DEL ESTADO DE JALISCO
PRESUPUESTO DE EGRESOS PARA EL EJERCICIO FISCAL 2023
Ficha Técnica de Indicador

Sistema de Evaluación del Desempeño (SED)

Gobierno del Estado de Jalisco Secretaría de la Hacienda Pública

Datos del Programa

Administración y Operación de Recursos de la Secretaría de Agricultura y Desarrollo Rural

Eje: Desarrollo y crecimiento económico Tema: Desarrollo Rural

¿Quién gasta?

09	Unidad Presupuestal	000	Unidad Responsable	00219	Unidad Ejecutora del Gasto
	Secretaría de Agricultura y Desarrollo Rural		Secretaría de Agricultura y Desarrollo Rural		Dirección General de Administración de la SADER

¿Para qué se gasta?

Finalidad	Función	Subfunción
Desarrollo Económico	Agropecuaria, Silvicultura, Pesca y Caza	Agropecuaria

Presupuesto asignado al Programa Presupuestario

Monto

Objetivos

Nivel	Clave Componente	Resumen Narrativo
Componente	01	Bienes muebles e inmuebles, servicios generales y sistemas informáticos proporcionados.

Datos del Indicador

Denominación	Método de cálculo
Total de servicios generales y sistemas informáticos atendidos	(Número de servicios atendidos (Realizado) / Número de servicios atendidos (Programado))*100

Descripción del Indicador
Mide el número de servicios generales y sistemas informáticos atendidos

Tipo de Indicador	Gestión	Dimensión del Indicador	Eficacia	Año de Medición del Resultado	2023
Cobertura	Estatal	Frecuencia de Medición	Trimestral		

Parámetros de semaforización	Meta Institucional	Meta Valor	Unidad de medida (meta valor)	Desagregado meta valor por género	
	100%	1,800	Servicio	Hombre	Mujer
0 59.99 60.00 79.99 80.00 130	Sentido del Indicador	Línea Base (meta valor)	Año (Línea base)		
■ ■ ■	Ascendente	No disponible	No disponible		

Variables del Indicador

Nombre de la Variable	Unidad de medida	Tipo de Acumulación
Número de servicios atendidos (realizado)	Servicio	Suma
Número de servicios atendidos (programado)	Servicio	Suma

Fuente de Información

Medios de verificación

Supuestos

Observaciones

Id_mir

- 1 El presente documento despliega la información perteneciente a los indicadores estratégicos y gestión de aquellos programas presupuestarios que proveen de bienes y servicios que generan valor público a la ciudadanía jalisciense
- 2 Se muestra el número del Componente relacionado con el indicador.

GOBIERNO DEL ESTADO DE JALISCO
PRESUPUESTO DE EGRESOS PARA EL EJERCICIO FISCAL 2023

Ficha Técnica de Indicador

Sistema de Evaluación del Desempeño (SED)

Gobierno del Estado de Jalisco Secretaría de la Hacienda Pública

Datos del Programa

Administración y Operación de Recursos de la Secretaría de Agricultura y Desarrollo Rural

Eje: Desarrollo y crecimiento económico Tema: Desarrollo Rural

¿Quién gasta?

09	Unidad Presupuestal	000	Unidad Responsable	00221	Unidad Ejecutora del Gasto
	Secretaría de Agricultura y Desarrollo Rural		Secretaría de Agricultura y Desarrollo Rural		Despacho del Secretario de Agricultura y Desarrollo Rural

¿Para qué se gasta?

Finalidad	Función	Subfunción
Desarrollo Económico	Agropecuaria, Silvicultura, Pesca y Caza	Agropecuaria

Presupuesto asignado al Programa Presupuestario

Monto

Objetivos

Nivel	Clave Componente	Resumen Narrativo
Componente	06	Acciones para la gestión de proyectos estratégicos para el desarrollo rural

Datos del Indicador

Denominación	Método de cálculo
Total de acciones realizadas de proyectos estratégicos para el desarrollo rural	(Número de acciones realizadas de proyectos estratégicos para el desarrollo rural (Realizado) / Número de acciones realizadas de proyectos estratégicos para el desarrollo rural (Programado))*100

Descripción del Indicador

Mide el número de acciones de proyectos estratégicos para el desarrollo rural realizadas

Tipo de Indicador	Gestión	Dimensión del Indicador	Eficacia	Año de Medición del Resultado	2023
Cobertura	Estatal	Frecuencia de Medición	Trimestral		

Desagregado meta valor por género

Parámetros de semaforización						Meta Institucional	Meta Valor	Unidad de medida (meta valor)	Hombre	Mujer
0	59.99	60.00	79.99	80.00	130	100%	30	Acción	0.00	0.00
						Sentido del Indicador	Línea Base (meta valor)	Año (Línea base)		
						Ascendente	No disponible	No disponible		

Variables del Indicador

Nombre de la Variable	Unidad de medida	Tipo de Acumulación
Número de acciones realizadas de proyectos estratégicos para el desarrollo rural (realizado)	Acción	Suma
Número de acciones realizadas de proyectos estratégicos para el desarrollo rural (programado)	Acción	Suma

Fuente de Información

Medios de verificación

Supuestos

Observaciones

Id_mir

- 1 El presente documento despliega la información perteneciente a los indicadores estratégicos y gestión de aquellos programas presupuestarios que proveen de bienes y servicios que generan valor público a la ciudadanía jalisciense
- 2 Se muestra el número del Componente relacionado con el indicador.

GOBIERNO DEL ESTADO DE JALISCO
PRESUPUESTO DE EGRESOS PARA EL EJERCICIO FISCAL 2023
Ficha Técnica de Indicador

Sistema de Evaluación del Desempeño (SED)

Gobierno del Estado de Jalisco Secretaría de la Hacienda Pública

Datos del Programa

Administración y Operación de Recursos de la Secretaría de Agricultura y Desarrollo Rural

Eje: Desarrollo y crecimiento económico Tema: Desarrollo Rural

¿Quién gasta?

09	Unidad Presupuestal	000	Unidad Responsable	00221	Unidad Ejecutora del Gasto
	Secretaría de Agricultura y Desarrollo Rural		Secretaría de Agricultura y Desarrollo Rural		Despacho del Secretario de Agricultura y Desarrollo Rural

¿Para qué se gasta?

Finalidad	Función	Subfunción
Desarrollo Económico	Agropecuaria, Silvicultura, Pesca y Caza	Agropecuaria

Presupuesto asignado al Programa Presupuestario

Monto

Objetivos

Nivel	Clave Componente	Resumen Narrativo
Componente	07	Planeación y seguimiento a programas realizada para medir el cumplimiento

Datos del Indicador

Denominación	Método de cálculo
Total de actualizaciones en sistemas de seguimiento	(Número de actualizaciones en sistemas de seguimiento (Realizado) / Número de actualizaciones en sistemas de seguimiento (Programado))*100

Descripción del Indicador

Mide el número de actualizaciones en sistemas de seguimiento

Tipo de Indicador	Gestión	Dimensión del Indicador	Eficacia	Año de Medición del Resultado	2023
Cobertura	Estatal	Frecuencia de Medición	Trimestral		

Desagregado meta valor por género

	Meta Institucional	Meta Valor	Unidad de medida (meta valor)	Hombre	Mujer
	100%	8	Actualización	0.00	0.00

Parámetros de semaforización	Sentido del Indicador	Línea Base (meta valor)	Año (Línea base)												
<table style="display: inline-table; border: none;"> <tr> <td style="border: 1px solid black; padding: 2px;">0</td> <td style="border: 1px solid black; padding: 2px;">59.99</td> <td style="border: 1px solid black; padding: 2px;">60.00</td> <td style="border: 1px solid black; padding: 2px;">79.99</td> <td style="border: 1px solid black; padding: 2px;">80.00</td> <td style="border: 1px solid black; padding: 2px;">130</td> </tr> <tr> <td style="background-color: red; width: 15px; height: 15px;"></td> <td style="background-color: red; width: 15px; height: 15px;"></td> <td style="background-color: yellow; width: 15px; height: 15px;"></td> <td style="background-color: yellow; width: 15px; height: 15px;"></td> <td style="background-color: green; width: 15px; height: 15px;"></td> <td style="background-color: green; width: 15px; height: 15px;"></td> </tr> </table>	0	59.99	60.00	79.99	80.00	130							Ascendente	No disponible	No disponible
0	59.99	60.00	79.99	80.00	130										

Variables del Indicador

Nombre de la Variable	Unidad de medida	Tipo de Acumulación
Número de actualizaciones en sistemas de seguimiento (realizado)	Actualización	Suma
Número de actualizaciones en sistemas de seguimiento (programado)	Actualización	Suma

Fuente de Información

Medios de verificación

Supuestos

Observaciones

Id_mir

- 1 El presente documento despliega la información perteneciente a los indicadores estratégicos y gestión de aquellos programas presupuestarios que proveen de bienes y servicios que generan valor público a la ciudadanía jalisciense
- 2 Se muestra el número del Componente relacionado con el indicador.

GOBIERNO DEL ESTADO DE JALISCO
PRESUPUESTO DE EGRESOS PARA EL EJERCICIO FISCAL 2023

Ficha Técnica de Indicador

Sistema de Evaluación del Desempeño (SED)

Gobierno del Estado de Jalisco Secretaría de la Hacienda Pública

Datos del Programa

Programa de apoyo a jóvenes herederos del campo

Eje: Desarrollo y crecimiento económico Tema: Desarrollo Rural

¿Quien gasta?

09	Unidad Presupuestal	000	Unidad Responsable	00222	Unidad Ejecutora del Gasto
	Secretaría de Agricultura y Desarrollo Rural		Secretaría de Agricultura y Desarrollo Rural		Dirección General de Desarrollo Rural

¿Para qué se gasta?

Finalidad	Función	Subfunción
Desarrollo Económico	Agropecuaria, Silvicultura, Pesca y Caza	Agropecuaria

Presupuesto asignado al Programa Presupuestario

Monto

Objetivos

Nivel	Clave Componente	Resumen Narrativo
Fin		Contribuir a consolidar a Jalisco como líder nacional en aportación de valor económico y social, mediante el acceso incluyente de las personas a los beneficios de la integración de la ciencia y la tecnología, de la tecnificación y especialización de sectores clave y el impulso al capital humano, haciendo un uso responsable y democrático de los recursos naturales de todas las regiones del estado.

Datos del Indicador

Denominación	Método de cálculo
Posición en el Índice de Competitividad Estatal del IMCO	(Posición en el Índice de Competitividad Estatal del IMCO (Realizado)/Posición en el Índice de Competitividad Estatal del IMCO (Programado))*100

Descripción del Indicador
El indicador mide la posición de los estados en el Índice de Competitividad Estatal (ICE)_x000D_. El ICE mide la capacidad de los estados para forjar, atraer y retener talento e inversiones. Un estado competitivo es aquel que de modo consistente resulta atractivo para el talento y la inversión, lo que se traduce en mayor productividad y bienestar para sus habitantes_x000D_. Para medir esto, el Índice evalúa tanto las capacidades estructurales como coyunturales de los estados. El ICE está compuesto por indicadores, categorizados en 10 subíndices que evalúan distintas dimensiones de la competitividad de los 32 estados del país.

Tipo de Indicador	Estratégico	Dimensión del Indicador	Eficacia	Año de Medición del Resultado	2022
Cobertura	Estatal	Frecuencia de Medición	Anual		

Desagregado meta valor por género

	Meta Institucional	Meta Valor	Unidad de medida (meta valor)	Hombre	Mujer
Parámetros de semaforización	100%	5	Posición	0.00	0.00
Sentido del Indicador	Descendente	Línea Base (meta valor)	Año (Línea base)		
		5	2021		

Variables del Indicador

Nombre de la Variable	Unidad de medida	Tipo de Acumulación
Posición en el Índice de Competitividad Estatal del IMCO (realizado)	Posición	Valor presente
Posición en el Índice de Competitividad Estatal del IMCO (programado)	Posición	Valor presente
Fuente de Información	IMCO. Índice de Competitividad Estatal, 2022.	
Medios de verificación		
Supuestos		
Observaciones		
Id_mir	33684	

- 1 El presente documento despliega la información perteneciente a los indicadores estratégicos y gestión de aquellos programas presupuestarios que proveen de bienes y servicios que generan valor público a la ciudadanía jalisciense
- 2 Se muestra el número del Componente relacionado con el indicador.

GOBIERNO DEL ESTADO DE JALISCO PRESUPUESTO DE EGRESOS PARA EL EJERCICIO FISCAL 2023

Ficha Técnica de Indicador

Sistema de Evaluación del Desempeño (SED)

Gobierno del Estado de Jalisco		Secretaría de la Hacienda Pública	
Datos del Programa			
Programa de apoyo a jóvenes herederos del campo			
Eje: Desarrollo y crecimiento económico		Tema: Desarrollo Rural	
¿Quién gasta?			
09	Unidad Presupuestal	000	Unidad Responsable
Secretaría de Agricultura y Desarrollo Rural		Secretaría de Agricultura y Desarrollo Rural	
		00222	Unidad Ejecutora del Gasto
		Dirección General de Desarrollo Rural	
¿Para qué se gasta?			
Finalidad		Función	
Desarrollo Económico		Agropecuaria, Silvicultura, Pesca y Caza	
		Subfunción	
		Agropecuaria	
Presupuesto asignado al Programa Presupuestario			
		Monto	
		\$50,000,000.00	
Objetivos			
Nivel	Clave Componente	Resumen Narrativo	
Propósito		Las actividades productivas primarias en Jalisco incrementan su valor agregado y tecnificación, destacando la conservación de los recursos naturales y la competitividad.	
Datos del Indicador			
Denominación		Método de cálculo	
Porcentaje de la población ocupada que labora en el sector primario que recibe más de tres salarios mínimos		$(\text{Población ocupada por sector de actividad y la población ocupada por nivel de ingresos (Realizado)} / \text{Población ocupada por sector de actividad y la población ocupada por nivel de ingresos (Programado)}) * 100$	
Descripción del Indicador			
Se refiere a la población ocupada de 15 años y más dentro del sector primario, (agricultura, ganadería, silvicultura, caza y pesca) que recibe como ingreso más de tres salarios mínimos.			
Tipo de Indicador	Estratégico	Dimensión del Indicador	Eficacia
Cobertura	Estatal	Frecuencia de Medición	Trimestral
		Año de Medición del Resultado	2022
		Desagregado meta valor por género	
		Meta Institucional	Meta Valor
		100%	8
		Unidad de medida (meta valor)	Porcentaje
		Sentido del Indicador	Línea Base (meta valor)
		Ascendente	5
		Año (Línea base)	2021
		Hombre	Mujer
		0.00	0.00
Variables del Indicador			
Nombre de la Variable		Unidad de medida	Tipo de Acumulación
Población ocupada por sector de actividad y la población ocupada por nivel de ingresos (realizado)		Porcentaje	Valor presente
Población ocupada por sector de actividad y la población ocupada por nivel de ingresos (programado)		Porcentaje	Valor presente
Fuente de Información			
INEGI. Encuesta Nacional de Ocupación y Empleo, México: (ENOEN) I trimestre 2022.			
Medios de verificación			
Supuestos			
Observaciones			
Id_mir			
37996			
1 El presente documento despliega la información perteneciente a los indicadores estratégicos y gestión de aquellos programas presupuestarios que proveen de bienes y servicios que generan valor público a la ciudadanía jalisciense			
2 Se muestra el número del Componente relacionado con el indicador.			

GOBIERNO DEL ESTADO DE JALISCO
PRESUPUESTO DE EGRESOS PARA EL EJERCICIO FISCAL 2023
Ficha Técnica de Indicador

Sistema de Evaluación del Desempeño (SED)

Gobierno del Estado de Jalisco Secretaría de la Hacienda Pública

Datos del Programa

Programa de apoyo a jóvenes herederos del campo

Eje: Desarrollo y crecimiento económico Tema: Desarrollo Rural

¿Quién gasta?

09	Unidad Presupuestal	000	Unidad Responsable	00222	Unidad Ejecutora del Gasto
Secretaría de Agricultura y Desarrollo Rural		Secretaría de Agricultura y Desarrollo Rural		Dirección General de Desarrollo Rural	

¿Para qué se gasta?

Finalidad	Función	Subfunción
Desarrollo Económico	Agropecuaria, Silvicultura, Pesca y Caza	Agropecuaria

Presupuesto asignado al Programa Presupuestario

Monto

Objetivos

Nivel	Clave Componente	Resumen Narrativo
Componente	B2	Acciones realizadas de revisión, organización y sistematización de expedientes

Datos del Indicador

Denominación	Método de cálculo
Total de acciones de revisión, organización y sistematización de expedientes realizadas	(Número de acciones de revisión, organización y sistematización de expedientes realizadas (Realizado) / Número de acciones de revisión, organización y sistematización de expedientes realizadas (Programado)) * 100

Descripción del Indicador
Mide el número de acciones de revisión, organización y sistematización de expedientes realizadas

Tipo de Indicador	Gestión	Dimensión del Indicador	Eficacia	Año de Medición del Resultado	2023
Cobertura	Estatal	Frecuencia de Medición	Trimestral		

Desagregado meta valor por género

Parámetros de semaforización											
						Meta Institucional	Meta Valor	Unidad de medida (meta valor)	Hombre	Mujer	
0	59.99	60.00	79.99	80.00	130	100%	3	Acción	0.00	0.00	
						Sentido del Indicador	Línea Base (meta valor)	Año (Línea base)			
						Ascendente	No disponible	No disponible			

Variables del Indicador

Nombre de la Variable	Unidad de medida	Tipo de Acumulación
Número de acciones de revisión, organización y sistematización de expedientes realizadas (realizado)	Acción	Suma
Número de acciones de revisión, organización y sistematización de expedientes realizadas (programado)	Acción	Suma

Fuente de Información

Medios de verificación

Supuestos

Observaciones

Id_mir

- 1 El presente documento despliega la información perteneciente a los indicadores estratégicos y gestión de aquellos programas presupuestarios que proveen de bienes y servicios que generan valor público a la ciudadanía jalisciense
- 2 Se muestra el número del Componente relacionado con el indicador.

GOBIERNO DEL ESTADO DE JALISCO
PRESUPUESTO DE EGRESOS PARA EL EJERCICIO FISCAL 2023
Ficha Técnica de Indicador

Sistema de Evaluación del Desempeño (SED)

Gobierno del Estado de Jalisco Secretaría de la Hacienda Pública

Datos del Programa

Programa de apoyo a jóvenes herederos del campo

Eje: Desarrollo y crecimiento económico Tema: Desarrollo Rural

¿Quién gasta?

09	Unidad Presupuestal	000	Unidad Responsable	00222	Unidad Ejecutora del Gasto
	Secretaría de Agricultura y Desarrollo Rural		Secretaría de Agricultura y Desarrollo Rural		Dirección General de Desarrollo Rural

¿Para qué se gasta?

Finalidad	Función	Subfunción
Desarrollo Económico	Agropecuaria, Silvicultura, Pesca y Caza	Agropecuaria

Presupuesto asignado al Programa Presupuestario

Monto

Objetivos

Nivel	Clave Componente	Resumen Narrativo
Componente	B1	Proyectos productivos apoyados para jóvenes herederos del campo

Datos del Indicador

Denominación	Método de cálculo
Total de proyectos productivos apoyados para mejorar los ingresos de las personas vulnerables del campo	(Número de proyectos productivos apoyados para mejorar los ingresos de las personas vulnerables del campo (Realizado) / Número de proyectos productivos apoyados para mejorar los ingresos de las personas vulnerables del campo (Programado))*100

Descripción del Indicador
Mide el número de proyectos productivos apoyados para mejorar los ingresos de las personas vulnerables del campo

Tipo de Indicador	Gestión	Dimensión del Indicador	Eficacia	Año de Medición del Resultado	2023
Cobertura	Estatal	Frecuencia de Medición	Trimestral		

Desagregado meta valor por género

Parámetros de semaforización						Meta Institucional	Meta Valor	Unidad de medida (meta valor)	Hombre	Mujer
0	59.99	60.00	79.99	80.00	130	100%	400	Proyecto	0.00	0.00
Sentido del Indicador						Línea Base (meta valor)	Año (Línea base)			
Ascendente						No disponible	No disponible			

Variables del Indicador

Nombre de la Variable	Unidad de medida	Tipo de Acumulación
Número de proyectos productivos apoyados para mejorar los ingresos de las personas vulnerables del campo (realizado)	Proyecto	Suma
Número de proyectos productivos apoyados para mejorar los ingresos de las personas vulnerables del campo (programado)	Proyecto	Suma

Fuente de Información

Medios de verificación

Supuestos

Observaciones

Id_mir

- 1 El presente documento despliega la información perteneciente a los indicadores estratégicos y gestión de aquellos programas presupuestarios que proveen de bienes y servicios que generan valor público a la ciudadanía jalisciense
- 2 Se muestra el número del Componente relacionado con el indicador.

GOBIERNO DEL ESTADO DE JALISCO
PRESUPUESTO DE EGRESOS PARA EL EJERCICIO FISCAL 2023
Ficha Técnica de Indicador

Sistema de Evaluación del Desempeño (SED)

Gobierno del Estado de Jalisco Secretaría de la Hacienda Pública

Datos del Programa

Programa Estratégico de Remodelación y Equipamiento de Centros de Capacitación Ejidales

Eje: Desarrollo y crecimiento económico Tema: Desarrollo Rural

¿Quién gasta?

09	Unidad Presupuestal	000	Unidad Responsable	00222	Unidad Ejecutora del Gasto
	Secretaría de Agricultura y Desarrollo Rural		Secretaría de Agricultura y Desarrollo Rural		Dirección General de Desarrollo Rural

¿Para qué se gasta?

Finalidad	Función	Subfunción
Desarrollo Económico	Agropecuaria, Silvicultura, Pesca y Caza	Agropecuaria

Presupuesto asignado al Programa Presupuestario

Monto

Objetivos

Nivel	Clave Componente	Resumen Narrativo
Fin		Contribuir a consolidar a Jalisco como líder nacional en aportación de valor económico y social, mediante el acceso incluyente de las personas a los beneficios de la integración de la ciencia y la tecnología, de la tecnificación y especialización de sectores clave y el impulso al capital humano, haciendo un uso responsable y democrático de los recursos naturales de todas las regiones del estado.

Datos del Indicador

Denominación	Método de cálculo
Posición en el Índice de Competitividad Estatal del IMCO	(Posición en el Índice de Competitividad Estatal del IMCO (Realizado)/Posición en el Índice de Competitividad Estatal del IMCO (Programado))*100

Descripción del Indicador
El indicador mide la posición de los estados en el Índice de Competitividad Estatal (ICE)_x000D_. El ICE mide la capacidad de los estados para forjar, atraer y retener talento e inversiones. Un estado competitivo es aquel que de modo consistente resulta atractivo para el talento y la inversión, lo que se traduce en mayor productividad y bienestar para sus habitantes_x000D_. Para medir esto, el Índice evalúa tanto las capacidades estructurales como coyunturales de los estados. El ICE está compuesto por indicadores, categorizados en 10 subíndices que evalúan distintas dimensiones de la competitividad de los 32 estados del país.

Tipo de Indicador	Estratégico	Dimensión del Indicador	Eficacia	Año de Medición del Resultado	2022
Cobertura	Estatal	Frecuencia de Medición	Anual		

Desagregado meta valor por género

Parámetros de semaforización						Meta Institucional	Meta Valor	Unidad de medida (meta valor)	Hombre	Mujer
130	80.00	79.99	60.00	59.99	0	100%	5	Posición	0.00	0.00
						Sentido del Indicador	Línea Base (meta valor)	Año (Línea base)		
						Descendente	5	2021		

Variables del Indicador

Nombre de la Variable	Unidad de medida	Tipo de Acumulación
Posición en el Índice de Competitividad Estatal del IMCO (realizado)	Posición	Valor presente
Posición en el Índice de Competitividad Estatal del IMCO (programado)	Posición	Valor presente
Fuente de Información	IMCO. Índice de Competitividad Estatal, 2022.	
Medios de verificación		
Supuestos		
Observaciones		
Id_mir	33685	

- 1 El presente documento despliega la información perteneciente a los indicadores estratégicos y gestión de aquellos programas presupuestarios que proveen de bienes y servicios que generan valor público a la ciudadanía jalisciense
- 2 Se muestra el número del Componente relacionado con el indicador.

GOBIERNO DEL ESTADO DE JALISCO PRESUPUESTO DE EGRESOS PARA EL EJERCICIO FISCAL 2023

Ficha Técnica de Indicador

Sistema de Evaluación del Desempeño (SED)

Gobierno del Estado de Jalisco Secretaría de la Hacienda Pública

Datos del Programa

Programa Estratégico de Remodelación y Equipamiento de Centros de Capacitación Ejidales

Eje: Desarrollo y crecimiento económico Tema: Desarrollo Rural

¿Quién gasta?

09	Unidad Presupuestal	000	Unidad Responsable	00222	Unidad Ejecutora del Gasto
	Secretaría de Agricultura y Desarrollo Rural		Secretaría de Agricultura y Desarrollo Rural		Dirección General de Desarrollo Rural

¿Para qué se gasta?

Finalidad	Función	Subfunción
Desarrollo Económico	Agropecuaria, Silvicultura, Pesca y Caza	Agropecuaria

Presupuesto asignado al Programa Presupuestario

Monto \$15,000,000.00

Objetivos

Nivel	Clave Componente	Resumen Narrativo
Propósito		Las actividades productivas primarias en Jalisco incrementan su valor agregado y tecnificación, destacando la conservación de los recursos naturales y la competitividad.

Datos del Indicador

Denominación	Método de cálculo
Porcentaje de la población ocupada que labora en el sector primario que recibe más de tres salarios mínimos	$(\text{Población ocupada por sector de actividad y la población ocupada por nivel de ingresos (Realizado)} / \text{Población ocupada por sector de actividad y la población ocupada por nivel de ingresos (Programado)}) * 100$

Descripción del Indicador
Se refiere a la población ocupada de 15 años y más dentro del sector primario, (agricultura, ganadería, silvicultura, caza y pesca) que recibe como ingreso más de tres salarios mínimos.

Tipo de Indicador	Estratégico	Dimensión del Indicador	Eficacia	Año de Medición del Resultado	2022
Cobertura	Estatal	Frecuencia de Medición	Trimestral		

Parámetros de semaforización		Meta Institucional	Meta Valor	Unidad de medida (meta valor)	Desagregado meta valor por género	
		100%	8	Porcentaje	Hombre	Mujer
0	59.99	60.00	79.99	80.00	130	
■	■	■	■	■	■	
		Sentido del Indicador	Línea Base (meta valor)	Año (Línea base)		
		Ascendente	5	2021		

Variables del Indicador

Nombre de la Variable	Unidad de medida	Tipo de Acumulación
Población ocupada por sector de actividad y la población ocupada por nivel de ingresos (realizado)	Porcentaje	Valor presente
Población ocupada por sector de actividad y la población ocupada por nivel de ingresos (programado)	Porcentaje	Valor presente

Fuente de Información INEGI. Encuesta Nacional de Ocupación y Empleo, México: (ENOEN) I trimestre 2022.

Medios de verificación

Supuestos

Observaciones

Id_mir 33960

- 1 El presente documento despliega la información perteneciente a los indicadores estratégicos y gestión de aquellos programas presupuestarios que proveen de bienes y servicios que generan valor público a la ciudadanía jalisciense
- 2 Se muestra el número del Componente relacionado con el indicador.

GOBIERNO DEL ESTADO DE JALISCO
PRESUPUESTO DE EGRESOS PARA EL EJERCICIO FISCAL 2023
Ficha Técnica de Indicador

Sistema de Evaluación del Desempeño (SED)

Gobierno del Estado de Jalisco Secretaría de la Hacienda Pública

Datos del Programa

Programa Estratégico de Remodelación y Equipamiento de Centros de Capacitación Ejidales

Eje: Desarrollo y crecimiento económico Tema: Desarrollo Rural

¿Quien gasta?

09	Unidad Presupuestal	000	Unidad Responsable	00222	Unidad Ejecutora del Gasto
	Secretaría de Agricultura y Desarrollo Rural		Secretaría de Agricultura y Desarrollo Rural		Dirección General de Desarrollo Rural

¿Para qué se gasta?

Finalidad	Función	Subfunción
Desarrollo Económico	Agropecuaria, Silvicultura, Pesca y Caza	Agropecuaria

Presupuesto asignado al Programa Presupuestario

Monto

Objetivos

Nivel	Clave Componente	Resumen Narrativo
Componente	02	Acciones realizadas de revisión, organización y sistematización de expedientes

Datos del Indicador

Denominación	Método de cálculo
Total de acciones realizadas de revisión, organización y sistematización de expedientes	(Número de acciones realizadas de revisión, organización y sistematización de expedientes (Realizado) / Número de acciones realizadas de revisión, organización y sistematización de expedientes (Programado))*100

Descripción del Indicador
Mide el número de acciones realizadas de revisión, organización y sistematización de expedientes

Tipo de Indicador	Gestión	Dimensión del Indicador	Eficacia	Año de Medición del Resultado	2023
Cobertura	Estatal	Frecuencia de Medición	Trimestral		

Desagregado meta valor por género

Parámetros de semaforización						Meta Institucional	Meta Valor	Unidad de medida (meta valor)	Hombre	Mujer
0	59.99	60.00	79.99	80.00	130	100%	3	Acción	0.00	0.00
						Sentido del Indicador	Línea Base (meta valor)	Año (Línea base)		
						Ascendente	No disponible	No disponible		

Variables del Indicador

Nombre de la Variable	Unidad de medida	Tipo de Acumulación
Número de acciones realizadas de revisión, organización y sistematización de expedientes (realizado)	Acción	Suma
Número de acciones realizadas de revisión, organización y sistematización de expedientes (programado)	Acción	Suma

Fuente de Información

Medios de verificación

Supuestos

Observaciones

Id_mir

- 1 El presente documento despliega la información perteneciente a los indicadores estratégicos y gestión de aquellos programas presupuestarios que proveen de bienes y servicios que generan valor público a la ciudadanía jalisciense
- 2 Se muestra el número del Componente relacionado con el indicador.

GOBIERNO DEL ESTADO DE JALISCO
PRESUPUESTO DE EGRESOS PARA EL EJERCICIO FISCAL 2023

Ficha Técnica de Indicador

Sistema de Evaluación del Desempeño (SED)

Gobierno del Estado de Jalisco Secretaría de la Hacienda Pública

Datos del Programa

Programa Estratégico de Remodelación y Equipamiento de Centros de Capacitación Ejidales

Eje: Desarrollo y crecimiento económico Tema: Desarrollo Rural

¿Quién gasta?

09	Unidad Presupuestal	000	Unidad Responsable	00222	Unidad Ejecutora del Gasto
	Secretaría de Agricultura y Desarrollo Rural		Secretaría de Agricultura y Desarrollo Rural		Dirección General de Desarrollo Rural

¿Para qué se gasta?

Finalidad	Función	Subfunción
Desarrollo Económico	Agropecuaria, Silvicultura, Pesca y Caza	Agropecuaria

Presupuesto asignado al Programa Presupuestario

Monto

Objetivos

Nivel	Clave Componente	Resumen Narrativo
Componente	01	Proyectos de infraestructura y equipamiento apoyados para centros de capacitación ejidal

Datos del Indicador

Denominación	Método de cálculo
Total de proyectos de infraestructura y equipamiento apoyados para centros de capacitación ejidal	(Número de proyectos de infraestructura y equipamiento apoyados para centros de capacitación ejidal (Realizado) / Número de proyectos de infraestructura y equipamiento apoyados para centros de capacitación ejidal (Programado)) * 100

Descripción del Indicador
Mide el número de Proyectos de infraestructura y equipamiento apoyados para centros de capacitación ejidal

Tipo de Indicador	Gestión	Dimensión del Indicador	Eficacia	Año de Medición del Resultado	2023
Cobertura	Estatal	Frecuencia de Medición	Trimestral		

Desagregado meta valor por género

Parámetros de semaforización						Meta Institucional	Meta Valor	Unidad de medida (meta valor)	Hombre	Mujer
0	59.99	60.00	79.99	80.00	130	100%	60	Proyecto	0.00	0.00
Sentido del Indicador						Línea Base (meta valor)	Año (Línea base)			
Ascendente						No disponible	No disponible			

Variables del Indicador

Nombre de la Variable	Unidad de medida	Tipo de Acumulación
Número de proyectos de infraestructura y equipamiento apoyados para centros de capacitación ejidal (realizado)	Proyecto	Suma
Número de proyectos de infraestructura y equipamiento apoyados para centros de capacitación ejidal (programado)	Proyecto	Suma

Fuente de Información

Medios de verificación

Supuestos

Observaciones

Id_mir

- 1 El presente documento despliega la información perteneciente a los indicadores estratégicos y gestión de aquellos programas presupuestarios que proveen de bienes y servicios que generan valor público a la ciudadanía jalisciense
- 2 Se muestra el número del Componente relacionado con el indicador.

GOBIERNO DEL ESTADO DE JALISCO PRESUPUESTO DE EGRESOS PARA EL EJERCICIO FISCAL 2023

Ficha Técnica de Indicador

Sistema de Evaluación del Desempeño (SED)

Gobierno del Estado de Jalisco Secretaría de la Hacienda Pública

Datos del Programa

Programa Estatal para la mecanización de cultivo de Caña de Azúcar

Eje: Desarrollo y crecimiento económico Tema: Desarrollo Rural

¿Quién gasta?

09	Unidad Presupuestal	000	Unidad Responsable	00216	Unidad Ejecutora del Gasto
	Secretaría de Agricultura y Desarrollo Rural		Secretaría de Agricultura y Desarrollo Rural		Dirección General de Fomento Agropecuario y Sustentabilidad

¿Para qué se gasta?

Finalidad	Función	Subfunción
Desarrollo Económico	Agropecuaria, Silvicultura, Pesca y Caza	Agropecuaria

Presupuesto asignado al Programa Presupuestario

Monto \$20,000,000.00

Objetivos

Nivel	Clave Componente	Resumen Narrativo
Fin		Contribuir a consolidar a Jalisco como líder nacional en aportación de valor económico y social, mediante el acceso incluyente de las personas a los beneficios de la integración de la ciencia y la tecnología, de la tecnificación y especialización de sectores clave y el impulso al capital humano, haciendo un uso responsable y democrático de los recursos naturales de todas las regiones del estado.

Datos del Indicador

Denominación	Método de cálculo
Posición en el Índice de Competitividad Estatal del IMCO	(Posición en el Índice de Competitividad Estatal del IMCO (Realizado)/Posición en el Índice de Competitividad Estatal del IMCO (Programado))*100

Descripción del Indicador
El indicador mide la posición de los estados en el Índice de Competitividad Estatal (ICE)_x000D_. El ICE mide la capacidad de los estados para forjar, atraer y retener talento e inversiones. Un estado competitivo es aquel que de modo consistente resulta atractivo para el talento y la inversión, lo que se traduce en mayor productividad y bienestar para sus habitantes_x000D_. Para medir esto, el Índice evalúa tanto las capacidades estructurales como coyunturales de los estados. El ICE está compuesto por indicadores, categorizados en 10 subíndices que evalúan distintas dimensiones de la competitividad de los 32 estados del país.

Tipo de Indicador	Estratégico	Dimensión del Indicador	Eficacia	Año de Medición del Resultado	2022
Cobertura	Estatil	Frecuencia de Medición	Anual		

Desagregado meta valor por género

Parámetros de semaforización						Meta Institucional	Meta Valor	Unidad de medida (meta valor)	Hombre	Mujer
130	80.00	79.99	60.00	59.99	0	100%	5	Posición	0.00	0.00
						Sentido del Indicador	Línea Base (meta valor)	Año (Línea base)		
						Descendente	5	2021		

Variables del Indicador

Nombre de la Variable	Unidad de medida	Tipo de Acumulación
Posición en el Índice de Competitividad Estatal del IMCO (realizado)	Posición	Valor presente
Posición en el Índice de Competitividad Estatal del IMCO (programado)	Posición	Valor presente
Fuente de Información	IMCO. Índice de Competitividad Estatal, 2022.	
Medios de verificación		
Supuestos		
Observaciones		
Id_mir	33677	

- 1 El presente documento despliega la información perteneciente a los indicadores estratégicos y gestión de aquellos programas presupuestarios que proveen de bienes y servicios que generan valor público a la ciudadanía jalisciense
- 2 Se muestra el número del Componente relacionado con el indicador.

GOBIERNO DEL ESTADO DE JALISCO PRESUPUESTO DE EGRESOS PARA EL EJERCICIO FISCAL 2023 Ficha Técnica de Indicador

Sistema de Evaluación del Desempeño (SED)

Gobierno del Estado de JaliscoSecretaría de la Hacienda Pública

Datos del Programa

Programa Estatal para la mecanización de cultivo de Caña de Azúcar

Eje: Desarrollo y crecimiento económicoTema: Desarrollo Rural

¿Quién gasta?

09	Unidad Presupuestal	000	Unidad Responsable	00216	Unidad Ejecutora del Gasto
	Secretaría de Agricultura y Desarrollo Rural		Secretaría de Agricultura y Desarrollo Rural		Dirección General de Fomento Agropecuario y Sustentabilidad

¿Para qué se gasta?

Finalidad	Función	Subfunción
Desarrollo Económico	Agropecuaria, Silvicultura, Pesca y Caza	Agropecuaria

Presupuesto asignado al Programa Presupuestario

Monto\$20,000,000.00

Objetivos

Nivel	Clave Componente	Resumen Narrativo
Propósito		Las actividades productivas primarias en Jalisco incrementan su valor agregado y tecnificación, destacando la conservación de los recursos naturales y la competitividad.

Datos del Indicador

Denominación	Método de cálculo
Porcentaje de participación en el PIB agropecuario nacional	(Porcentaje de participación en el PIB agropecuario nacional (Realizado)/Porcentaje de participación en el PIB agropecuario nacional (Programado))*100

Descripción del Indicador
El porcentaje de participación del PIB agropecuario de Jalisco sobre el nacional representa la parte del total nacional en el área de producción agropecuaria que aporta el estado de forma anual.

Tipo de Indicador	Estratégico	Dimensión del Indicador	Eficacia	Año de Medición del Resultado	2022
Cobertura	Estatal	Frecuencia de Medición	Anual		

Parámetros de semaforización						Desagregado meta valor por género				
0	59.99	60.00	79.99	80.00	130	Meta Institucional	Meta Valor	Unidad de medida (meta valor)	Hombre	Mujer
■	■	■	■	■	■	100%	12	Porcentaje	0.00	0.00
						Sentido del Indicador	Línea Base (meta valor)	Año (Línea base)		
						Ascendente	12	2021		

Variables del Indicador

Nombre de la Variable	Unidad de medida	Tipo de Acumulación
Porcentaje de participación en el PIB agropecuario nacional (realizado)	Porcentaje	Valor presente
Porcentaje de participación en el PIB agropecuario nacional (programado)	Porcentaje	Valor presente

Fuente de Información INEGI, Sistema de Cuentas Nacionales de México. Producto Interno Bruto por Entidad Federativa, 2020. Último dato publicado en diciembre 2021.

Medios de verificación

Supuestos

Observaciones

Id_mir 33958

- 1 El presente documento despliega la información perteneciente a los indicadores estratégicos y gestión de aquellos programas presupuestarios que proveen de bienes y servicios que generan valor público a la ciudadanía jalisciense
- 2 Se muestra el número del Componente relacionado con el indicador.

GOBIERNO DEL ESTADO DE JALISCO
PRESUPUESTO DE EGRESOS PARA EL EJERCICIO FISCAL 2023

Ficha Técnica de Indicador

Sistema de Evaluación del Desempeño (SED)

Gobierno del Estado de Jalisco Secretaría de la Hacienda Pública

Datos del Programa

Programa Estatal para la mecanización de cultivo de Caña de Azúcar

Eje: Desarrollo y crecimiento económico Tema: Desarrollo Rural

¿Quién gasta?

09	Unidad Presupuestal	000	Unidad Responsable	00216	Unidad Ejecutora del Gasto
	Secretaría de Agricultura y Desarrollo Rural		Secretaría de Agricultura y Desarrollo Rural		Dirección General de Fomento Agropecuario y Sustentabilidad

¿Para qué se gasta?

Finalidad	Función	Subfunción
Desarrollo Económico	Agropecuaria, Silvicultura, Pesca y Caza	Agropecuaria

Presupuesto asignado al Programa Presupuestario

Monto

Objetivos

Nivel	Clave Componente	Resumen Narrativo
Componente	02	Acciones realizadas de revisión, organización y sistematización de expedientes

Datos del Indicador

Denominación	Método de cálculo
Total de acciones de revisión, organización y sistematización de expedientes realizadas	(Número de acciones realizadas de revisión, organización y sistematización de expedientes (Realizado) / Número de acciones realizadas de revisión, organización y sistematización de expedientes (Programado))*100

Descripción del Indicador
Mide el número de acciones de revisión, organización y sistematización de expedientes realizadas

Tipo de Indicador	Gestión	Dimensión del Indicador	Eficacia	Año de Medición del Resultado	2023
Cobertura	Estatal	Frecuencia de Medición	Trimestral		

Desagregado meta valor por género

Parámetros de semaforización		Meta Institucional	Meta Valor	Unidad de medida (meta valor)	Hombre	Mujer
		100%	3	Acción	0.00	0.00
0	59.99	60.00	79.99	80.00	130	
		Sentido del Indicador	Línea Base (meta valor)	Año (Línea base)		
		Ascendente	No disponible	No disponible		

Variables del Indicador

Nombre de la Variable	Unidad de medida	Tipo de Acumulación
Número de acciones realizadas de revisión, organización y sistematización de expedientes (realizado)	Acción	Suma
Número de acciones realizadas de revisión, organización y sistematización de expedientes (programado)	Acción	Suma

Fuente de Información

Medios de verificación

Supuestos

Observaciones

Id_mir

- 1 El presente documento despliega la información perteneciente a los indicadores estratégicos y gestión de aquellos programas presupuestarios que proveen de bienes y servicios que generan valor público a la ciudadanía jalisciense
- 2 Se muestra el número del Componente relacionado con el indicador.

GOBIERNO DEL ESTADO DE JALISCO PRESUPUESTO DE EGRESOS PARA EL EJERCICIO FISCAL 2023

Ficha Técnica de Indicador

Sistema de Evaluación del Desempeño (SED)

Gobierno del Estado de Jalisco Secretaría de la Hacienda Pública

Datos del Programa

Programa Estatal para la mecanización de cultivo de Caña de Azúcar

Eje: Desarrollo y crecimiento económico Tema: Desarrollo Rural

¿Quién gasta?

09	Unidad Presupuestal	000	Unidad Responsable	00216	Unidad Ejecutora del Gasto
	Secretaría de Agricultura y Desarrollo Rural		Secretaría de Agricultura y Desarrollo Rural		Dirección General de Fomento Agropecuario y Sustentabilidad

¿Para qué se gasta?

Finalidad	Función	Subfunción
Desarrollo Económico	Agropecuaria, Silvicultura, Pesca y Caza	Agropecuaria

Presupuesto asignado al Programa Presupuestario

Monto \$20,000,000.00

Objetivos

Nivel	Clave Componente	Resumen Narrativo
Componente	01	Proyectos productivos apoyados para la cosecha de caña de azúcar

Datos del Indicador

Denominación	Método de cálculo
Total de proyectos productivos apoyados para la cosecha de caña de azúcar	$(\text{Número de proyectos productivos apoyados para la cosecha de caña de azúcar (Realizado)} / \text{Número de proyectos productivos apoyados para la cosecha de caña de azúcar (Programado)}) * 100$

Descripción del Indicador
Mide el número de proyectos productivos apoyados para la cosecha de caña de azúcar

Tipo de Indicador	Gestión	Dimensión del Indicador	Eficacia	Año de Medición del Resultado	2023
Cobertura	Estatal	Frecuencia de Medición	Trimestral		

Desagregado meta valor por género

Parámetros de semaforización						Meta Institucional	Meta Valor	Unidad de medida (meta valor)	Hombre	Mujer
0	59.99	60.00	79.99	80.00	130	100%	14	Proyecto	0.00	0.00
						Sentido del Indicador	Línea Base (meta valor)	Año (Línea base)		
						Ascendente	No disponible	No disponible		

Variables del Indicador

Nombre de la Variable	Unidad de medida	Tipo de Acumulación
Número de proyectos productivos apoyados para la cosecha de caña de azúcar (realizado)	Proyecto	Suma
Número de proyectos productivos apoyados para la cosecha de caña de azúcar (programado)	Proyecto	Suma

Fuente de Información Base de datos interna de la Dirección General de Fomento Agropecuario y Sustentabilidad

Medios de verificación Reportes emitidos de la base de datos de la Dirección General de Fomento Agropecuario y Sustentabilidad

Supuestos Los productores se interesan en participar en el programa

Observaciones

Id_mir 34607

- 1 El presente documento despliega la información perteneciente a los indicadores estratégicos y gestión de aquellos programas presupuestarios que proveen de bienes y servicios que generan valor público a la ciudadanía jalisciense
- 2 Se muestra el número del Componente relacionado con el indicador.

GOBIERNO DEL ESTADO DE JALISCO
PRESUPUESTO DE EGRESOS PARA EL EJERCICIO FISCAL 2023
Ficha Técnica de Indicador

Sistema de Evaluación del Desempeño (SED)

Gobierno del Estado de Jalisco Secretaría de la Hacienda Pública

Datos del Programa

Programa de Apoyo a Proyectos Estratégicos Agropecuarios, Pesqueros y Acuícolas del Estado de Jalisco

Eje: Desarrollo y crecimiento económico Tema: Desarrollo Rural

¿Quien gasta?

09	Unidad Presupuestal	000	Unidad Responsable	00225	Unidad Ejecutora del Gasto
	Secretaría de Agricultura y Desarrollo Rural		Secretaría de Agricultura y Desarrollo Rural		Dirección General de Desarrollo Económico

¿Para qué se gasta?

Finalidad	Función	Subfunción
Desarrollo Económico	Agropecuaria, Silvicultura, Pesca y Caza	Agropecuaria

Presupuesto asignado al Programa Presupuestario

Monto

Objetivos

Nivel	Clave Componente	Resumen Narrativo
Fin		Contribuir a consolidar a Jalisco como líder nacional en aportación de valor económico y social, mediante el acceso incluyente de las personas a los beneficios de la integración de la ciencia y la tecnología, de la tecnificación y especialización de sectores clave y el impulso al capital humano, haciendo un uso responsable y democrático de los recursos naturales de todas las regiones del estado.

Datos del Indicador

Denominación	Método de cálculo
Posición en PIB per cápita	$(\text{Posición en PIB per cápita (Realizado)} / \text{Posición en PIB per cápita (Programado)}) * 100$

Descripción del Indicador
Posición de Jalisco en el orden de las entidades del país, de mayor a menor, en el PIB per cápita, entendiéndose este último como la suma de bienes y servicios finales producidos en el estado en un año, dividido entre la población promedio del mismo año.

Tipo de Indicador	Estratégico	Dimensión del Indicador	Eficacia	Año de Medición del Resultado	2022
Cobertura	Estatal	Frecuencia de Medición	Anual		

Parámetros de semaforización						Desagregado meta valor por género					
						Meta Institucional	Meta Valor	Unidad de medida (meta valor)	Hombre	Mujer	
130	80.00	79.99	60.00	59.99	0	100%	12	Posición	0.00	0.00	
						Sentido del Indicador	Línea Base (meta valor)	Año (Línea base)			
						Descendente	12	2021			

Variables del Indicador

Nombre de la Variable	Unidad de medida	Tipo de Acumulación
Posición en PIB per cápita (realizado)	Posición	Valor presente
Posición en PIB per cápita (programado)	Posición	Valor presente

Fuente de Información
Instituto de Información Estadística y Geográfica del Estado de Jalisco (IIEG) con datos de INEGI (Sistema de Cuentas Nacionales de México, PIB por entidad federativa a precios corrientes 2020), la Encuesta Nacional de Empleo (ENOE) (Indicadores Estratégicos de Ocupación y Empleo por Entidad federativa, Población total 2020) y el Banco de México (Banxico, Principales Indicadores, Mercado Cambiario, Tipo de Cambio Fix, 2020), (último dato publicado en diciembre de 2021).

Medios de verificación

Supuestos

Observaciones

Id_mir

- 1 El presente documento despliega la información perteneciente a los indicadores estratégicos y gestión de aquellos programas presupuestarios que proveen de bienes y servicios que generan valor público a la ciudadanía jalisciense
- 2 Se muestra el número del Componente relacionado con el indicador.

GOBIERNO DEL ESTADO DE JALISCO PRESUPUESTO DE EGRESOS PARA EL EJERCICIO FISCAL 2023

Ficha Técnica de Indicador

Sistema de Evaluación del Desempeño (SED)

Gobierno del Estado de Jalisco Secretaría de la Hacienda Pública

Datos del Programa

Programa de Apoyo a Proyectos Estratégicos Agropecuarios, Pesqueros y Acuícolas del Estado de Jalisco

Eje: Desarrollo y crecimiento económico Tema: Desarrollo Rural

¿Quién gasta?

09	Unidad Presupuestal	000	Unidad Responsable	00225	Unidad Ejecutora del Gasto
	Secretaría de Agricultura y Desarrollo Rural		Secretaría de Agricultura y Desarrollo Rural		Dirección General de Desarrollo Económico

¿Para qué se gasta?

Finalidad	Función	Subfunción
Desarrollo Económico	Agropecuaria, Silvicultura, Pesca y Caza	Agropecuaria

Presupuesto asignado al Programa Presupuestario

Monto \$101,000,000.00

Objetivos

Nivel	Clave Componente	Resumen Narrativo
Propósito		Las actividades productivas primarias en Jalisco incrementan su valor agregado y tecnificación, destacando la conservación de los recursos naturales y la competitividad.

Datos del Indicador

Denominación	Método de cálculo
Porcentaje de la población ocupada que labora en el sector primario que recibe más de tres salarios mínimos	$(\text{Población ocupada por sector de actividad y la población ocupada por nivel de ingresos (Realizado)} / \text{Población ocupada por sector de actividad y la población ocupada por nivel de ingresos (Programado)}) * 100$

Descripción del Indicador
Se refiere a la población ocupada de 15 años y más dentro del sector primario, (agricultura, ganadería, silvicultura, caza y pesca) que recibe como ingreso más de tres salarios mínimos.

Tipo de Indicador	Estratégico	Dimensión del Indicador	Eficacia	Año de Medición del Resultado	2022
Cobertura	Estatal	Frecuencia de Medición	Trimestral		

Parámetros de semaforización		Meta Institucional	Meta Valor	Unidad de medida (meta valor)	Desagregado meta valor por género	
		100%	8	Porcentaje	Hombre	Mujer
0	59.99	60.00	79.99	80.00	130	
		Sentido del Indicador	Línea Base (meta valor)	Año (Línea base)		
		Ascendente	5	2021		

Variables del Indicador

Nombre de la Variable	Unidad de medida	Tipo de Acumulación
Población ocupada por sector de actividad y la población ocupada por nivel de ingresos (realizado)	Porcentaje	Valor presente
Población ocupada por sector de actividad y la población ocupada por nivel de ingresos (programado)	Porcentaje	Valor presente

Fuente de Información INEGI. Encuesta Nacional de Ocupación y Empleo, México: (ENOEN) I trimestre 2022.

Medios de verificación

Supuestos

Observaciones

Id_mir 38030

- 1 El presente documento despliega la información perteneciente a los indicadores estratégicos y gestión de aquellos programas presupuestarios que proveen de bienes y servicios que generan valor público a la ciudadanía jalisciense
- 2 Se muestra el número del Componente relacionado con el indicador.

GOBIERNO DEL ESTADO DE JALISCO
PRESUPUESTO DE EGRESOS PARA EL EJERCICIO FISCAL 2023
Ficha Técnica de Indicador

Sistema de Evaluación del Desempeño (SED)

Gobierno del Estado de Jalisco Secretaría de la Hacienda Pública

Datos del Programa

Programa de Apoyo a Proyectos Estratégicos Agropecuarios, Pesqueros y Acuícolas del Estado de Jalisco

Eje: Desarrollo y crecimiento económico Tema: Desarrollo Rural

¿Quién gasta?

09	Unidad Presupuestal	000	Unidad Responsable	00225	Unidad Ejecutora del Gasto
	Secretaría de Agricultura y Desarrollo Rural		Secretaría de Agricultura y Desarrollo Rural		Dirección General de Desarrollo Económico

¿Para qué se gasta?

Finalidad	Función	Subfunción
Desarrollo Económico	Agropecuaria, Silvicultura, Pesca y Caza	Agropecuaria

Presupuesto asignado al Programa Presupuestario

Monto

Objetivos

Nivel	Clave Componente	Resumen Narrativo
Componente	01	Proyectos estratégicos agropecuarios, acuícolas y pesqueros apoyados

Datos del Indicador

Denominación	Método de cálculo
Total de proyectos estratégicos agropecuarios, acuícolas y pesqueros apoyados	$(\text{Número de proyectos estratégicos agropecuarios, acuícolas y pesqueros apoyados (Realizado)} / \text{Número de proyectos estratégicos agropecuarios, acuícolas y pesqueros apoyados (Programado)}) * 100$

Descripción del Indicador
Mide el número de proyectos estratégicos agropecuarios, acuícolas y pesqueros apoyados

Tipo de Indicador	Gestión	Dimensión del Indicador	Eficacia	Año de Medición del Resultado	2023
Cobertura	Estatal	Frecuencia de Medición	Trimestral		

Desagregado meta valor por género

Parámetros de semaforización						Meta Institucional	Meta Valor	Unidad de medida (meta valor)	Desagregado meta valor por género	
0	59.99	60.00	79.99	80.00	130	100%	20	Proyecto	Hombre	Mujer
						Sentido del Indicador	Línea Base (meta valor)	Año (Línea base)	0.00	0.00
						Ascendente	No disponible	No disponible		

Variables del Indicador

Nombre de la Variable	Unidad de medida	Tipo de Acumulación
Número de proyectos estratégicos agropecuarios, acuícolas y pesqueros apoyados (realizado)	Proyecto	Suma
Número de proyectos estratégicos agropecuarios, acuícolas y pesqueros apoyados (programado)	Proyecto	Suma

Fuente de Información

Medios de verificación

Supuestos

Observaciones

Id_mir

- 1 El presente documento despliega la información perteneciente a los indicadores estratégicos y gestión de aquellos programas presupuestarios que proveen de bienes y servicios que generan valor público a la ciudadanía jalisciense
- 2 Se muestra el número del Componente relacionado con el indicador.

GOBIERNO DEL ESTADO DE JALISCO PRESUPUESTO DE EGRESOS PARA EL EJERCICIO FISCAL 2023

Ficha Técnica de Indicador

Sistema de Evaluación del Desempeño (SED)

Gobierno del Estado de Jalisco Secretaría de la Hacienda Pública

Datos del Programa

Programa de Apoyo a Proyectos Estratégicos Agropecuarios, Pesqueros y Acuícolas del Estado de Jalisco

Eje: Desarrollo y crecimiento económico Tema: Desarrollo Rural

¿Quién gasta?

09	Unidad Presupuestal	000	Unidad Responsable	00225	Unidad Ejecutora del Gasto
	Secretaría de Agricultura y Desarrollo Rural		Secretaría de Agricultura y Desarrollo Rural		Dirección General de Desarrollo Económico

¿Para qué se gasta?

Finalidad	Función	Subfunción
Desarrollo Económico	Agropecuaria, Silvicultura, Pesca y Caza	Agropecuaria

Presupuesto asignado al Programa Presupuestario

Monto \$101,000,000.00

Objetivos

Nivel	Clave Componente	Resumen Narrativo
Componente	02	Acciones de revisión, organización y sistematización de expedientes realizadas

Datos del Indicador

Denominación	Método de cálculo
Total de acciones realizadas de revisión, organización y sistematización de expedientes	(Número de acciones realizadas de revisión, organización y sistematización de expedientes (Realizado) / Número de acciones realizadas de revisión, organización y sistematización de expedientes (Programado))*100

Descripción del Indicador
Mide el número de acciones realizadas de revisión, organización y sistematización de expedientes

Tipo de Indicador	Gestión	Dimensión del Indicador	Eficacia	Año de Medición del Resultado	2023
Cobertura	Estatal	Frecuencia de Medición	Trimestral		

Desagregado meta valor por género

Parámetros de semaforización						Meta Institucional	Meta Valor	Unidad de medida (meta valor)	Hombre	Mujer
0	59.99	60.00	79.99	80.00	130	100%	3	Acción	0.00	0.00
						Sentido del Indicador	Línea Base (meta valor)	Año (Línea base)		
						Ascendente	No disponible	No disponible		

Variables del Indicador

Nombre de la Variable	Unidad de medida	Tipo de Acumulación
Número de acciones realizadas de revisión, organización y sistematización de expedientes (realizado)	Acción	Suma
Número de acciones realizadas de revisión, organización y sistematización de expedientes (programado)	Acción	Suma

Fuente de Información Reportes de la Dirección General de Desarrollo Económico

Medios de verificación Actas de dictaminación, evidencia física, Dirección General de Desarrollo Económico

Supuestos Los productores participan en el programa

Observaciones

Id_mir 38032

- 1 El presente documento despliega la información perteneciente a los indicadores estratégicos y gestión de aquellos programas presupuestarios que proveen de bienes y servicios que generan valor público a la ciudadanía jalisciense
- 2 Se muestra el número del Componente relacionado con el indicador.

GOBIERNO DEL ESTADO DE JALISCO
PRESUPUESTO DE EGRESOS PARA EL EJERCICIO FISCAL 2023
Ficha Técnica de Indicador

Sistema de Evaluación del Desempeño (SED)

Gobierno del Estado de Jalisco Secretaría de la Hacienda Pública

Datos del Programa

Programa de Apoyo a Proyectos Estratégicos Agropecuarios, Pesqueros y Acuícolas del Estado de Jalisco

Eje: Desarrollo y crecimiento económico Tema: Desarrollo Rural

¿Quién gasta?

09	Unidad Presupuestal	000	Unidad Responsable	00225	Unidad Ejecutora del Gasto
	Secretaría de Agricultura y Desarrollo Rural		Secretaría de Agricultura y Desarrollo Rural		Dirección General de Desarrollo Económico

¿Para qué se gasta?

Finalidad	Función	Subfunción
Desarrollo Económico	Agropecuaria, Silvicultura, Pesca y Caza	Agropecuaria

Presupuesto asignado al Programa Presupuestario

Monto \$101,000,000.00

Objetivos

Nivel	Clave Componente	Resumen Narrativo
Componente	05	Proyectos apoyados para el desarrollo integral de la pesca y acuicultura

Datos del Indicador

Denominación	Método de cálculo
Total de proyectos de desarrollo integral de la pesca y acuicultura apoyados	(Número de proyectos de desarrollo integral de la pesca y acuicultura apoyados (Realizado) / Número de proyectos de desarrollo integral de la pesca y acuicultura apoyados (Programado)) * 100

Descripción del Indicador
Es el total de proyectos apoyados para el desarrollo de la pesca y acuicultura en la costa de Jalisco

Tipo de Indicador	Gestión	Dimensión del Indicador	Eficacia	Año de Medición del Resultado	2023
Cobertura	Estatal	Frecuencia de Medición	Trimestral		

Desagregado meta valor por género

Parámetros de semaforización											
0	59.99	60.00	79.99	80.00	130	100%	5	Proyecto	0.00	0.00	
■	■	■	■	■	■	Sentido del Indicador	Línea Base (meta valor)	Año (Línea base)			
						Ascendente	No disponible	No disponible			

Variables del Indicador

Nombre de la Variable	Unidad de medida	Tipo de Acumulación
Número de proyectos de desarrollo integral de la pesca y acuicultura apoyados (realizado)	Proyecto	Suma
Número de proyectos de desarrollo integral de la pesca y acuicultura apoyados (programado)	Proyecto	Suma

Fuente de Información Base de datos internas de la Dirección General de Desarrollo Económico.

Medios de verificación Expedientes de la Dirección General de Desarrollo Económico

Supuestos El sector productivo pesquero de la Costa Alegre de Jalisco se interesa en proyectos de desarrollo integral de pesca y acuicultura en las diferentes bahías.

Observaciones

Id_mir 39987

- 1 El presente documento despliega la información perteneciente a los indicadores estratégicos y gestión de aquellos programas presupuestarios que proveen de bienes y servicios que generan valor público a la ciudadanía jalisciense
- 2 Se muestra el número del Componente relacionado con el indicador.

GOBIERNO DEL ESTADO DE JALISCO PRESUPUESTO DE EGRESOS PARA EL EJERCICIO FISCAL 2023 Ficha Técnica de Indicador

Sistema de Evaluación del Desempeño (SED)

Gobierno del Estado de Jalisco Secretaría de la Hacienda Pública

Datos del Programa

Programa de Apoyo a Proyectos Estratégicos Agropecuarios, Pesqueros y Acuícolas del Estado de Jalisco

Eje: Desarrollo y crecimiento económico Tema: Desarrollo Rural

¿Quién gasta?

09	Unidad Presupuestal	000	Unidad Responsable	00225	Unidad Ejecutora del Gasto
	Secretaría de Agricultura y Desarrollo Rural		Secretaría de Agricultura y Desarrollo Rural		Dirección General de Desarrollo Económico

¿Para qué se gasta?

Finalidad	Función	Subfunción
Desarrollo Económico	Agropecuaria, Silvicultura, Pesca y Caza	Agropecuaria

Presupuesto asignado al Programa Presupuestario

Monto

Objetivos

Nivel	Clave Componente	Resumen Narrativo
Componente	04	Proyectos apoyados para el desarrollo del sector lechero

Datos del Indicador

Denominación	Método de cálculo
Total de proyectos de desarrollo del sector lechero apoyados	$(\text{Número de proyectos de desarrollo del sector lechero apoyados (Realizado)} / \text{Número de proyectos de desarrollo del sector lechero apoyados (Programado)}) * 100$

Descripción del Indicador

Es el total de proyectos de desarrollo del sector lechero apoyados.

Tipo de Indicador	Gestión	Dimensión del Indicador	Eficacia	Año de Medición del Resultado	2023
Cobertura	Estatal	Frecuencia de Medición	Trimestral		

Parámetros de semaforización <div style="display: flex; justify-content: space-around; align-items: center;"> <div style="text-align: center;"> <table border="1" style="border-collapse: collapse;"> <tr><td style="width: 20px; height: 20px;">0</td></tr> <tr><td style="width: 20px; height: 20px;">59.99</td></tr> </table> <div style="background-color: red; width: 15px; height: 15px; margin: 2px;"></div> </div> <div style="text-align: center;"> <table border="1" style="border-collapse: collapse;"> <tr><td style="width: 20px; height: 20px;">60.00</td></tr> <tr><td style="width: 20px; height: 20px;">79.99</td></tr> </table> <div style="background-color: yellow; width: 15px; height: 15px; margin: 2px;"></div> </div> <div style="text-align: center;"> <table border="1" style="border-collapse: collapse;"> <tr><td style="width: 20px; height: 20px;">80.00</td></tr> <tr><td style="width: 20px; height: 20px;">130</td></tr> </table> <div style="background-color: green; width: 15px; height: 15px; margin: 2px;"></div> </div> </div>	0	59.99	60.00	79.99	80.00	130	Meta Institucional	Meta Valor	Unidad de medida (meta valor)	Desagregado meta valor por género	
	0										
59.99											
60.00											
79.99											
80.00											
130											
100%	135	Proyecto	Hombre	Mujer							
Sentido del Indicador	Línea Base (meta valor)	Año (Línea base)									
Ascendente	No disponible	No disponible									

Variables del Indicador

Nombre de la Variable	Unidad de medida	Tipo de Acumulación
Número de proyectos de desarrollo del sector lechero apoyados (realizado)	Proyecto	Suma
Número de proyectos de desarrollo del sector lechero apoyados (programado)	Proyecto	Suma

Fuente de Información

Medios de verificación

Supuestos

Observaciones

Id_mir

- 1 El presente documento despliega la información perteneciente a los indicadores estratégicos y gestión de aquellos programas presupuestarios que proveen de bienes y servicios que generan valor público a la ciudadanía jalisciense
- 2 Se muestra el número del Componente relacionado con el indicador.

GOBIERNO DEL ESTADO DE JALISCO PRESUPUESTO DE EGRESOS PARA EL EJERCICIO FISCAL 2023

Ficha Técnica de Indicador

Sistema de Evaluación del Desempeño (SED)

Gobierno del Estado de Jalisco Secretaría de la Hacienda Pública

Datos del Programa

Programa de Aseguramiento Agrícola

Eje: Desarrollo y crecimiento económico Tema: Desarrollo Rural

¿Quién gasta?

09	Unidad Presupuestal	000	Unidad Responsable	00220	Unidad Ejecutora del Gasto
	Secretaría de Agricultura y Desarrollo Rural		Secretaría de Agricultura y Desarrollo Rural		Dirección General de Competitividad Agroalimentaria

¿Para qué se gasta?

Finalidad	Función	Subfunción
Desarrollo Económico	Agropecuaria, Silvicultura, Pesca y Caza	Agropecuaria

Presupuesto asignado al Programa Presupuestario

Monto \$16,000,000.00

Objetivos

Nivel	Clave Componente	Resumen Narrativo
Fin		Contribuir a consolidar a Jalisco como líder nacional en aportación de valor económico y social, mediante el acceso incluyente de las personas a los beneficios de la integración de la ciencia y la tecnología, de la tecnificación y especialización de sectores clave y el impulso al capital humano, haciendo un uso responsable y democrático de los recursos naturales de todas las regiones del estado.

Datos del Indicador

Denominación	Método de cálculo
Posición en el Índice de Competitividad Estatal del IMCO	$(\text{Posición en el Índice de Competitividad Estatal del IMCO (Realizado)} / \text{Posición en el Índice de Competitividad Estatal del IMCO (Programado)}) * 100$

Descripción del Indicador
El indicador mide la posición de los estados en el Índice de Competitividad Estatal (ICE)_x000D_. El ICE mide la capacidad de los estados para forjar, atraer y retener talento e inversiones. Un estado competitivo es aquel que de modo consistente resulta atractivo para el talento y la inversión, lo que se traduce en mayor productividad y bienestar para sus habitantes_x000D_. Para medir esto, el Índice evalúa tanto las capacidades estructurales como coyunturales de los estados. El ICE está compuesto por indicadores, categorizados en 10 subíndices que evalúan distintas dimensiones de la competitividad de los 32 estados del país.

Tipo de Indicador	Estratégico	Dimensión del Indicador	Eficacia	Año de Medición del Resultado	2022
Cobertura	Estatal	Frecuencia de Medición	Anual		

Desagregado meta valor por género

Parámetros de semaforización						Meta Institucional	Meta Valor	Unidad de medida (meta valor)	Hombre	Mujer
130	80.00	79.99	60.00	59.99	0	100%	5	Posición	0.00	0.00
						Sentido del Indicador	Línea Base (meta valor)	Año (Línea base)		
						Descendente	5	2021		

Variables del Indicador

Nombre de la Variable	Unidad de medida	Tipo de Acumulación
Posición en el Índice de Competitividad Estatal del IMCO (realizado)	Posición	Valor presente
Posición en el Índice de Competitividad Estatal del IMCO (programado)	Posición	Valor presente
Fuente de Información	IMCO, Índice de Competitividad Estatal, 2022.	
Medios de verificación		
Supuestos		
Observaciones		
Id_mir	33824	

- 1 El presente documento despliega la información perteneciente a los indicadores estratégicos y gestión de aquellos programas presupuestarios que proveen de bienes y servicios que generan valor público a la ciudadanía jalisciense
- 2 Se muestra el número del Componente relacionado con el indicador.

GOBIERNO DEL ESTADO DE JALISCO PRESUPUESTO DE EGRESOS PARA EL EJERCICIO FISCAL 2023

Ficha Técnica de Indicador

Sistema de Evaluación del Desempeño (SED)

Gobierno del Estado de JaliscoSecretaría de la Hacienda Pública

Datos del Programa

Programa de Aseguramiento Agrícola

Eje: Desarrollo y crecimiento económicoTema: Desarrollo Rural

¿Quién gasta?

09	Unidad Presupuestal	000	Unidad Responsable	00220	Unidad Ejecutora del Gasto
	Secretaría de Agricultura y Desarrollo Rural		Secretaría de Agricultura y Desarrollo Rural		Dirección General de Competitividad Agroalimentaria

¿Para qué se gasta?

Finalidad	Función	Subfunción
Desarrollo Económico	Agropecuaria, Silvicultura, Pesca y Caza	Agropecuaria

Presupuesto asignado al Programa Presupuestario

Monto\$16,000,000.00

Objetivos

Nivel	Clave Componente	Resumen Narrativo
Propósito		Las actividades productivas primarias en Jalisco incrementan su valor agregado y tecnificación, destacando la conservación de los recursos naturales y la competitividad.

Datos del Indicador

Denominación	Método de cálculo
Porcentaje de la población ocupada que labora en el sector primario que recibe más de tres salarios mínimos	$(\text{Población ocupada por sector de actividad y la población ocupada por nivel de ingresos (Realizado)} / \text{Población ocupada por sector de actividad y la población ocupada por nivel de ingresos (Programado)}) * 100$

Descripción del Indicador
Se refiere a la población ocupada de 15 años y más dentro del sector primario, (agricultura, ganadería, silvicultura, caza y pesca) que recibe como ingreso más de tres salarios mínimos.

Tipo de Indicador	Estratégico	Dimensión del Indicador	Eficacia	Año de Medición del Resultado	2022
Cobertura	Estatal	Frecuencia de Medición	Trimestral		

Parámetros de semaforización <div style="display: flex; justify-content: space-around; align-items: center;"> <div style="display: flex; gap: 5px;"> <div style="width: 15px; height: 15px; background-color: red; border: 1px solid black;"></div> <div style="width: 15px; height: 15px; background-color: red; border: 1px solid black;"></div> <div style="width: 15px; height: 15px; background-color: yellow; border: 1px solid black;"></div> <div style="width: 15px; height: 15px; background-color: yellow; border: 1px solid black;"></div> <div style="width: 15px; height: 15px; background-color: green; border: 1px solid black;"></div> <div style="width: 15px; height: 15px; background-color: green; border: 1px solid black;"></div> </div> </div>	Meta Institucional	Meta Valor	Unidad de medida (meta valor)	Desagregado meta valor por género	
	100%	8	Porcentaje	Hombre	Mujer
0 59.99 60.00 79.99 80.00 130	Sentido del Indicador	Línea Base (meta valor)	Año (Línea base)	0.00	0.00
	Ascendente	5	2021		

Variables del Indicador

Nombre de la Variable	Unidad de medida	Tipo de Acumulación
Población ocupada por sector de actividad y la población ocupada por nivel de ingresos (realizado)	Porcentaje	Valor presente
Población ocupada por sector de actividad y la población ocupada por nivel de ingresos (programado)	Porcentaje	Valor presente

Fuente de Información INEGI. Encuesta Nacional de Ocupación y Empleo, México: (ENOEN) I trimestre 2022.

Medios de verificación

Supuestos

Observaciones

Id_mir 33959

- 1 El presente documento despliega la información perteneciente a los indicadores estratégicos y gestión de aquellos programas presupuestarios que proveen de bienes y servicios que generan valor público a la ciudadanía jalisciense
- 2 Se muestra el número del Componente relacionado con el indicador.

GOBIERNO DEL ESTADO DE JALISCO
PRESUPUESTO DE EGRESOS PARA EL EJERCICIO FISCAL 2023

Ficha Técnica de Indicador

Sistema de Evaluación del Desempeño (SED)

Gobierno del Estado de Jalisco Secretaría de la Hacienda Pública

Datos del Programa

Programa de Aseguramiento Agrícola

Eje: Desarrollo y crecimiento económico Tema: Desarrollo Rural

¿Quién gasta?

09	Unidad Presupuestal	000	Unidad Responsable	00220	Unidad Ejecutora del Gasto
	Secretaría de Agricultura y Desarrollo Rural		Secretaría de Agricultura y Desarrollo Rural		Dirección General de Competitividad Agroalimentaria

¿Para qué se gasta?

Finalidad	Función	Subfunción
Desarrollo Económico	Agropecuaria, Silvicultura, Pesca y Caza	Agropecuaria

Presupuesto asignado al Programa Presupuestario

Monto

Objetivos

Nivel	Clave Componente	Resumen Narrativo
Componente	02	Acciones realizadas de revisión, organización y sistematización de expedientes

Datos del Indicador

Denominación	Método de cálculo
Total de acciones realizadas de revisión, organización y sistematización de expedientes	(Número de acciones realizadas de revisión, organización y sistematización de expedientes (Realizado) / Número de acciones realizadas de revisión, organización y sistematización de expedientes (Programado))*100

Descripción del Indicador
Mide el número de acciones realizadas de revisión, organización y sistematización de expedientes

Tipo de Indicador	Gestión	Dimensión del Indicador	Eficacia	Año de Medición del Resultado	2023
Cobertura	Estatal	Frecuencia de Medición	Trimestral		

Desagregado meta valor por género

Parámetros de semaforización						Meta Institucional	Meta Valor	Unidad de medida (meta valor)	Hombre	Mujer
0	59.99	60.00	79.99	80.00	130	100%	3	Acción	0.00	0.00
						Sentido del Indicador	Línea Base (meta valor)	Año (Línea base)		
						Ascendente	No disponible	No disponible		

Variables del Indicador

Nombre de la Variable	Unidad de medida	Tipo de Acumulación
Número de acciones realizadas de revisión, organización y sistematización de expedientes (realizado)	Acción	Suma
Número de acciones realizadas de revisión, organización y sistematización de expedientes (programado)	Acción	Suma

Fuente de Información

Medios de verificación

Supuestos

Observaciones

Id_mir

- 1 El presente documento despliega la información perteneciente a los indicadores estratégicos y gestión de aquellos programas presupuestarios que proveen de bienes y servicios que generan valor público a la ciudadanía jalisciense
- 2 Se muestra el número del Componente relacionado con el indicador.

GOBIERNO DEL ESTADO DE JALISCO PRESUPUESTO DE EGRESOS PARA EL EJERCICIO FISCAL 2023

Ficha Técnica de Indicador

Sistema de Evaluación del Desempeño (SED)

Gobierno del Estado de Jalisco		Secretaría de la Hacienda Pública		
Datos del Programa				
Programa de Aseguramiento Agrícola				
Eje: Desarrollo y crecimiento económico		Tema: Desarrollo Rural		
¿Quién gasta?				
09	Unidad Presupuestal	000	Unidad Responsable	
Secretaría de Agricultura y Desarrollo Rural		Dirección General de Competitividad Agroalimentaria		
		00220	Unidad Ejecutora del Gasto	
¿Para qué se gasta?				
Finalidad	Función	Subfunción		
Desarrollo Económico	Agropecuaria, Silvicultura, Pesca y Caza	Agropecuaria		
Presupuesto asignado al Programa Presupuestario				
Monto		\$16,000,000.00		
Objetivos				
Nivel	Clave Componente	Resumen Narrativo		
Componente	E1	Apoyos económicos entregados a productores ocasionados por eventos catastróficos		
Datos del Indicador				
Denominación		Método de cálculo		
Total de hectáreas agrícolas aseguradas		(Número de hectáreas aseguradas ante eventos climáticos catastróficos para apoyo a pequeños productores (Realizado) / Número de hectáreas aseguradas ante eventos climáticos catastróficos para apoyo a pequeños productores (Programado))*100		
Descripción del Indicador				
Mide el número de hectáreas agrícolas aseguradas				
Tipo de Indicador	Gestión	Dimensión del Indicador	Eficacia	
Cobertura	Estatal	Frecuencia de Medición	Trimestral	
		Año de Medición del Resultado	2023	
Desagregado meta valor por género				
Parámetros de semaforización		Meta Institucional	Meta Valor	
0 59.99 60.00 79.99 80.00 130		100%	4,000	
		Unidad de medida (meta valor)	Hombre	
		Hectárea	0.00	
		Sentido del Indicador	Mujer	
		Ascendente	0.00	
		Línea Base (meta valor)		
		No disponible		
		Año (Línea base)		
		No disponible		
Variables del Indicador				
Nombre de la Variable		Unidad de medida	Tipo de Acumulación	
Número de hectáreas aseguradas ante eventos climáticos catastróficos para apoyo a pequeños productores (realizado)		Hectárea	Suma	
Número de hectáreas aseguradas ante eventos climáticos catastróficos para apoyo a pequeños productores (programado)		Hectárea	Suma	
Fuente de Información	Bases de datos internas de la Dirección de Área Financiamiento Rural, Secretaría de Agricultura y Desarrollo Rural.			
Medios de verificación	Actas de entrega y evidencia fotográfica. Base de datos en la Dirección de Financiamiento Rural			
Supuestos	Existen eventos climáticos catastróficos			
Observaciones				
Id_mir	34613			
1	El presente documento despliega la información perteneciente a los indicadores estratégicos y gestión de aquellos programas presupuestarios que proveen de bienes y servicios que generan valor público a la ciudadanía jalisciense			
2	Se muestra el número del Componente relacionado con el indicador.			

GOBIERNO DEL ESTADO DE JALISCO PRESUPUESTO DE EGRESOS PARA EL EJERCICIO FISCAL 2023

Ficha Técnica de Indicador

Sistema de Evaluación del Desempeño (SED)

Gobierno del Estado de Jalisco		Secretaría de la Hacienda Pública	
Datos del Programa			
Programa de acción del campo para el cambio climático			
Eje: Desarrollo y crecimiento económico		Tema: Desarrollo Rural	
¿Quien gasta?			
09	Unidad Presupuestal	000	Unidad Responsable
Secretaría de Agricultura y Desarrollo Rural		Dirección General de Fomento Agropecuario y Sustentabilidad	
		00216	Unidad Ejecutora del Gasto
¿Para qué se gasta?			
Finalidad	Función	Subfunción	
Desarrollo Económico	Agropecuaria, Silvicultura, Pesca y Caza	Agropecuaria	
Presupuesto asignado al Programa Presupuestario			
Monto		\$100,000,000.00	
Objetivos			
Nivel	Clave Componente	Resumen Narrativo	
Fin		Contribuir a consolidar a Jalisco como líder nacional en aportación de valor económico y social, mediante el acceso incluyente de las personas a los beneficios de la integración de la ciencia y la tecnología, de la tecnificación y especialización de sectores clave y el impulso al capital humano, haciendo un uso responsable y democrático de los recursos naturales de todas las regiones del estado.	
Datos del Indicador			
Denominación		Método de cálculo	
Posición en PIB per cápita		$(\text{Posición en PIB per cápita (Realizado)} / \text{Posición en PIB per cápita (Programado)}) * 100$	
Descripción del Indicador			
Posición de Jalisco en el orden de las entidades del país, de mayor a menor, en el PIB per cápita, entendiéndose este último como la suma de bienes y servicios finales producidos en el estado en un año, dividido entre la población promedio del mismo año.			
Tipo de Indicador	Estratégico	Dimensión del Indicador	Eficacia
Cobertura	Estatal	Frecuencia de Medición	Anual
		Desagregado meta valor por género	
		Meta Institucional	Meta Valor
		Unidad de medida (meta valor)	Hombre
		Mujer	
Parámetros de semaforización		100%	12
130	80.00	79.99	60.00
59.99	0		
Sentido del Indicador	Línea Base (meta valor)	Año (Línea base)	
Descendente	12	2021	
Variables del Indicador			
Nombre de la Variable		Unidad de medida	Tipo de Acumulación
Posición en PIB per cápita (realizado)		Posición	Valor presente
Posición en PIB per cápita (programado)		Posición	Valor presente
Fuente de Información			
Instituto de Información Estadística y Geográfica del Estado de Jalisco (IIEG) con datos de INEGI (Sistema de Cuentas Nacionales de México, PIB por entidad federativa a precios corrientes 2020), la Encuesta Nacional de Empleo (ENOE) (Indicadores Estratégicos de Ocupación y Empleo por Entidad federativa, Población total 2020) y el Banco de México (Banxico, Principales Indicadores, Mercado Cambiario, Tipo de Cambio Fix, 2020), (último dato publicado en diciembre de 2021).			
Medios de verificación			
Supuestos			
Observaciones			
Id_mir		38045	

- 1 El presente documento despliega la información perteneciente a los indicadores estratégicos y gestión de aquellos programas presupuestarios que proveen de bienes y servicios que generan valor público a la ciudadanía jalisciense
- 2 Se muestra el número del Componente relacionado con el indicador.

GOBIERNO DEL ESTADO DE JALISCO PRESUPUESTO DE EGRESOS PARA EL EJERCICIO FISCAL 2023

Ficha Técnica de Indicador

Sistema de Evaluación del Desempeño (SED)

Gobierno del Estado de JaliscoSecretaría de la Hacienda Pública

Datos del Programa

Programa de acción del campo para el cambio climático

Eje: Desarrollo y crecimiento económicoTema: Desarrollo Rural

¿Quién gasta?

09	Unidad Presupuestal	000	Unidad Responsable	00216	Unidad Ejecutora del Gasto
	Secretaría de Agricultura y Desarrollo Rural		Secretaría de Agricultura y Desarrollo Rural		Dirección General de Fomento Agropecuario y Sustentabilidad

¿Para qué se gasta?

Finalidad	Función	Subfunción
Desarrollo Económico	Agropecuaria, Silvicultura, Pesca y Caza	Agropecuaria

Presupuesto asignado al Programa Presupuestario

Monto\$100,000,000.00

Objetivos

Nivel	Clave Componente	Resumen Narrativo
Propósito		Las actividades productivas primarias en Jalisco incrementan su valor agregado y tecnificación, destacando la conservación de los recursos naturales y la competitividad.

Datos del Indicador

Denominación Porcentaje de la población ocupada que labora en el sector primario que recibe más de tres salarios mínimos	Método de cálculo (Población ocupada por sector de actividad y la población ocupada por nivel de ingresos (Realizado)/Población ocupada por sector de actividad y la población ocupada por nivel de ingresos (Programado))*100
--	--

Descripción del Indicador
Se refiere a la población ocupada de 15 años y más dentro del sector primario, (agricultura, ganadería, silvicultura, caza y pesca) que recibe como ingreso más de tres salarios mínimos.

Tipo de Indicador	Estratégico	Dimensión del Indicador	Eficacia	Año de Medición del Resultado	2022
Cobertura	Estatal	Frecuencia de Medición	Trimestral		

		Desagregado meta valor por género					
		Meta Institucional	Meta Valor	Unidad de medida (meta valor)	Hombre	Mujer	
		100%	8	Porcentaje	0.00	0.00	
Parámetros de semaforización		Sentido del Indicador	Línea Base (meta valor)	Año (Línea base)			
0	59.99	60.00	79.99	80.00	130		
■	■	■	■	■	■		
		Ascendente	5	2021			

Variables del Indicador

Nombre de la Variable	Unidad de medida	Tipo de Acumulación
Población ocupada por sector de actividad y la población ocupada por nivel de ingresos (realizado)	Porcentaje	Valor presente
Población ocupada por sector de actividad y la población ocupada por nivel de ingresos (programado)	Porcentaje	Valor presente

Fuente de Información INEGI. Encuesta Nacional de Ocupación y Empleo, México: (ENOEN) I trimestre 2022.

Medios de verificación

Supuestos

Observaciones

Id_mir 38046

- 1 El presente documento despliega la información perteneciente a los indicadores estratégicos y gestión de aquellos programas presupuestarios que proveen de bienes y servicios que generan valor público a la ciudadanía jalisciense
- 2 Se muestra el número del Componente relacionado con el indicador.

GOBIERNO DEL ESTADO DE JALISCO
PRESUPUESTO DE EGRESOS PARA EL EJERCICIO FISCAL 2023

Ficha Técnica de Indicador

Sistema de Evaluación del Desempeño (SED)

Gobierno del Estado de Jalisco Secretaría de la Hacienda Pública

Datos del Programa

Programa de acción del campo para el cambio climático

Eje: Desarrollo y crecimiento económico Tema: Desarrollo Rural

¿Quién gasta?

09	Unidad Presupuestal	000	Unidad Responsable	00216	Unidad Ejecutora del Gasto
	Secretaría de Agricultura y Desarrollo Rural		Secretaría de Agricultura y Desarrollo Rural		Dirección General de Fomento Agropecuario y Sustentabilidad

¿Para qué se gasta?

Finalidad	Función	Subfunción
Desarrollo Económico	Agropecuaria, Silvicultura, Pesca y Caza	Agropecuaria

Presupuesto asignado al Programa Presupuestario

Monto

Objetivos

Nivel	Clave Componente	Resumen Narrativo
Componente	J1	Proyectos productivos apoyados que favorezcan las acciones del cambio climático

Datos del Indicador

Denominación	Método de cálculo
Total de proyectos productivos apoyados que favorezcan las acciones del cambio climático	$(\text{Número de proyectos productivos apoyados que favorezcan las acciones del cambio climático (Realizado)} / \text{Número de proyectos productivos apoyados que favorezcan las acciones del cambio climático (Programado)}) * 100$

Descripción del Indicador
Mide el número de proyectos productivos apoyados que favorezcan las acciones del cambio climático

Tipo de Indicador	Gestión	Dimensión del Indicador	Eficacia	Año de Medición del Resultado	2023
Cobertura	Estatal	Frecuencia de Medición	Trimestral		

Desagregado meta valor por género

Parámetros de semaforización						Meta Institucional	Meta Valor	Unidad de medida (meta valor)	Desagregado meta valor por género	
0	59.99	60.00	79.99	80.00	130	100%	550	Proyecto	Hombre	Mujer
						Sentido del Indicador	Línea Base (meta valor)	Año (Línea base)	0.00	0.00
						Ascendente	No disponible	No disponible		

Variables del Indicador

Nombre de la Variable	Unidad de medida	Tipo de Acumulación
Número de proyectos productivos apoyados que favorezcan las acciones del cambio climático (realizado)	Proyecto	Suma
Número de proyectos productivos apoyados que favorezcan las acciones del cambio climático (programado)	Proyecto	Suma

Fuente de Información

Medios de verificación

Supuestos

Observaciones

Id_mir

- 1 El presente documento despliega la información perteneciente a los indicadores estratégicos y gestión de aquellos programas presupuestarios que proveen de bienes y servicios que generan valor público a la ciudadanía jalisciense
- 2 Se muestra el número del Componente relacionado con el indicador.

GOBIERNO DEL ESTADO DE JALISCO
PRESUPUESTO DE EGRESOS PARA EL EJERCICIO FISCAL 2023
Ficha Técnica de Indicador

Sistema de Evaluación del Desempeño (SED)

Gobierno del Estado de Jalisco Secretaría de la Hacienda Pública

Datos del Programa

Programa de acción del campo para el cambio climático

Eje: Desarrollo y crecimiento económico Tema: Desarrollo Rural

¿Quién gasta?

09	Unidad Presupuestal	000	Unidad Responsable	00216	Unidad Ejecutora del Gasto
	Secretaría de Agricultura y Desarrollo Rural		Secretaría de Agricultura y Desarrollo Rural		Dirección General de Fomento Agropecuario y Sustentabilidad

¿Para qué se gasta?

Finalidad	Función	Subfunción
Desarrollo Económico	Agropecuaria, Silvicultura, Pesca y Caza	Agropecuaria

Presupuesto asignado al Programa Presupuestario

Monto

Objetivos

Nivel	Clave Componente	Resumen Narrativo
Componente	J2	Apoyos económicos entregados para la adquisición de insumos biológicos, orgánicos y sustentables

Datos del Indicador

Denominación	Método de cálculo
Total de apoyos económicos entregados para la adquisición de insumos biológicos, orgánicos y sustentables	(Número de apoyos económicos entregados para la adquisición de insumos biológicos, orgánicos y sustentables (Realizado) / Número de apoyos económicos entregados para la adquisición de insumos biológicos, orgánicos y sustentables (Programado))*100

Descripción del Indicador
Mide el número de apoyos económicos entregados para la adquisición de insumos biológicos, orgánicos y sustentables

Tipo de Indicador	Gestión	Dimensión del Indicador	Eficacia	Año de Medición del Resultado	2023
Cobertura	Estatal	Frecuencia de Medición	Trimestral		

Desagregado meta valor por género

Parámetros de semaforización											
0	59.99	60.00	79.99	80.00	130	Meta Institucional	Meta Valor	Unidad de medida (meta valor)	Hombre	Mujer	
						100%	3,000	Apoyo	0.00	0.00	
						Sentido del Indicador	Línea Base (meta valor)	Año (Línea base)			
						Ascendente	No disponible	No disponible			

Variables del Indicador

Nombre de la Variable	Unidad de medida	Tipo de Acumulación
Número de apoyos económicos entregados para la adquisición de insumos biológicos, orgánicos y sustentables (realizado)	Apoyo	Suma
Número de apoyos económicos entregados para la adquisición de insumos biológicos, orgánicos y sustentables (programado)	Apoyo	Suma

Fuente de Información

Medios de verificación

Supuestos

Observaciones

Id_mir

- 1 El presente documento despliega la información perteneciente a los indicadores estratégicos y gestión de aquellos programas presupuestarios que proveen de bienes y servicios que generan valor público a la ciudadanía jalisciense
- 2 Se muestra el número del Componente relacionado con el indicador.

GOBIERNO DEL ESTADO DE JALISCO
PRESUPUESTO DE EGRESOS PARA EL EJERCICIO FISCAL 2023
Ficha Técnica de Indicador

Sistema de Evaluación del Desempeño (SED)

Gobierno del Estado de Jalisco Secretaría de la Hacienda Pública

Datos del Programa

Programa de acción del campo para el cambio climático

Eje: Desarrollo y crecimiento económico Tema: Desarrollo Rural

¿Quién gasta?

09	Unidad Presupuestal	000	Unidad Responsable	00216	Unidad Ejecutora del Gasto
Secretaría de Agricultura y Desarrollo Rural		Secretaría de Agricultura y Desarrollo Rural		Dirección General de Fomento Agropecuario y Sustentabilidad	

¿Para qué se gasta?

Finalidad	Función	Subfunción
Desarrollo Económico	Agropecuaria, Silvicultura, Pesca y Caza	Agropecuaria

Presupuesto asignado al Programa Presupuestario

Monto

Objetivos

Nivel	Clave Componente	Resumen Narrativo
Componente	J3	Acciones de revisión, organización y sistematización de expedientes realizadas

Datos del Indicador

Denominación	Método de cálculo
Total de acciones realizadas de revisión, organización y sistematización de expedientes	(Número de acciones realizadas de revisión, organización y sistematización de expedientes (Realizado) / Número de acciones realizadas de revisión, organización y sistematización de expedientes (Programado))*100

Descripción del Indicador
Mide el número de acciones realizadas de revisión, organización y sistematización de expedientes

Tipo de Indicador	Gestión	Dimensión del Indicador	Eficacia	Año de Medición del Resultado	2023
Cobertura	Estatal	Frecuencia de Medición	Trimestral		

Desagregado meta valor por género

Parámetros de semaforización						Meta Institucional	Meta Valor	Unidad de medida (meta valor)	Hombre	Mujer
<input type="text" value="0"/>	<input type="text" value="59.99"/>	<input type="text" value="60.00"/>	<input type="text" value="79.99"/>	<input type="text" value="80.00"/>	<input type="text" value="130"/>	<input type="text" value="100%"/>	<input type="text" value="3"/>	<input type="text" value="Acción"/>	<input type="text" value="0.00"/>	<input type="text" value="0.00"/>
						Sentido del Indicador	Línea Base (meta valor)	Año (Línea base)		
						<input type="text" value="Ascendente"/>	<input type="text" value="No disponible"/>	<input type="text" value="No disponible"/>		

Variables del Indicador

Nombre de la Variable	Unidad de medida	Tipo de Acumulación
Número de acciones realizadas de revisión, organización y sistematización de expedientes (realizado)	Acción	Suma
Número de acciones realizadas de revisión, organización y sistematización de expedientes (programado)	Acción	Suma

Fuente de Información

Medios de verificación

Supuestos

Observaciones

Id_mir

- 1 El presente documento despliega la información perteneciente a los indicadores estratégicos y gestión de aquellos programas presupuestarios que proveen de bienes y servicios que generan valor público a la ciudadanía jalisciense
- 2 Se muestra el número del Componente relacionado con el indicador.

GOBIERNO DEL ESTADO DE JALISCO PRESUPUESTO DE EGRESOS PARA EL EJERCICIO FISCAL 2023

Ficha Técnica de Indicador

Sistema de Evaluación del Desempeño (SED)

Gobierno del Estado de Jalisco		Secretaría de la Hacienda Pública	
Datos del Programa			
Programa para el fomento a la producción y tecnificación del campo de Jalisco			
Eje: Desarrollo y crecimiento económico		Tema: Desarrollo Rural	
¿Quien gasta?			
09	Unidad Presupuestal	000	Unidad Responsable
Secretaría de Agricultura y Desarrollo Rural		Secretaría de Agricultura y Desarrollo Rural	
		00216	Unidad Ejecutora del Gasto
		Dirección General de Fomento Agropecuario y Sustentabilidad	
¿Para qué se gasta?			
Finalidad	Función	Subfunción	
Desarrollo Económico	Agropecuaria, Silvicultura, Pesca y Caza	Acuicultura, Pesca y Caza	
Presupuesto asignado al Programa Presupuestario			
Monto		\$120,000,000.00	
Objetivos			
Nivel	Clave Componente	Resumen Narrativo	
Fin		Contribuir a consolidar a Jalisco como líder nacional en aportación de valor económico y social, mediante el acceso incluyente de las personas a los beneficios de la integración de la ciencia y la tecnología, de la tecnificación y especialización de sectores clave y el impulso al capital humano, haciendo un uso responsable y democrático de los recursos naturales de todas las regiones del estado.	
Datos del Indicador			
Denominación		Método de cálculo	
Posición en PIB per cápita		$(\text{Posición en PIB per cápita (Realizado)} / \text{Posición en PIB per cápita (Programado)}) * 100$	
Descripción del Indicador			
Posición de Jalisco en el orden de las entidades del país, de mayor a menor, en el PIB per cápita, entendiéndose este último como la suma de bienes y servicios finales producidos en el estado en un año, dividido entre la población promedio del mismo año.			
Tipo de Indicador	Estratégico	Dimensión del Indicador	Eficacia
Cobertura	Estatal	Frecuencia de Medición	Anual
		Desagregado meta valor por género	
		Meta Institucional	Meta Valor
		Unidad de medida (meta valor)	Hombre
		Mujer	
Parámetros de semaforización		100%	12
130	80.00	79.99	60.00
59.99	0		
Sentido del Indicador	Línea Base (meta valor)	Año (Línea base)	
Descendente	12	2021	
Variables del Indicador			
Nombre de la Variable		Unidad de medida	Tipo de Acumulación
Posición en PIB per cápita (realizado)		Posición	Valor presente
Posición en PIB per cápita (programado)		Posición	Valor presente
Fuente de Información			
Instituto de Información Estadística y Geográfica del Estado de Jalisco (IIEG) con datos de INEGI (Sistema de Cuentas Nacionales de México, PIB por entidad federativa a precios corrientes 2020), la Encuesta Nacional de Empleo (ENOE) (Indicadores Estratégicos de Ocupación y Empleo por Entidad federativa, Población total 2020) y el Banco de México (Banxico, Principales Indicadores, Mercado Cambiario, Tipo de Cambio Fix, 2020), (último dato publicado en diciembre de 2021).			
Medios de verificación			
Supuestos			
Observaciones			
Id_mir		37998	

- 1 El presente documento despliega la información perteneciente a los indicadores estratégicos y gestión de aquellos programas presupuestarios que proveen de bienes y servicios que generan valor público a la ciudadanía jalisciense
- 2 Se muestra el número del Componente relacionado con el indicador.

GOBIERNO DEL ESTADO DE JALISCO
PRESUPUESTO DE EGRESOS PARA EL EJERCICIO FISCAL 2023
Ficha Técnica de Indicador

Sistema de Evaluación del Desempeño (SED)

Gobierno del Estado de Jalisco Secretaría de la Hacienda Pública

Datos del Programa

Programa para el fomento a la producción y tecnificación del campo de Jalisco

Eje: Desarrollo y crecimiento económico Tema: Desarrollo Rural

¿Quien gasta?

09	Unidad Presupuestal	000	Unidad Responsable	00216	Unidad Ejecutora del Gasto
	Secretaría de Agricultura y Desarrollo Rural		Secretaría de Agricultura y Desarrollo Rural		Dirección General de Fomento Agropecuario y Sustentabilidad

¿Para qué se gasta?

Finalidad	Función	Subfunción
Desarrollo Económico	Agropecuaria, Silvicultura, Pesca y Caza	Acuicultura, Pesca y Caza

Presupuesto asignado al Programa Presupuestario

Monto

Objetivos

Nivel	Clave Componente	Resumen Narrativo
Propósito		Las actividades productivas primarias en Jalisco incrementan su valor agregado y tecnificación, destacando la conservación de los recursos naturales y la competitividad.

Datos del Indicador

Denominación	Método de cálculo
Porcentaje de la población ocupada que labora en el sector primario que recibe más de tres salarios mínimos	$(\text{Población ocupada por sector de actividad y la población ocupada por nivel de ingresos (Realizado)} / \text{Población ocupada por sector de actividad y la población ocupada por nivel de ingresos (Programado)}) * 100$

Descripción del Indicador
Se refiere a la población ocupada de 15 años y más dentro del sector primario, (agricultura, ganadería, silvicultura, caza y pesca) que recibe como ingreso más de tres salarios mínimos.

Tipo de Indicador	Estratégico	Dimensión del Indicador	Eficacia	Año de Medición del Resultado	2022
Cobertura	Estatal	Frecuencia de Medición	Trimestral		

				Desagregado meta valor por género		
Parámetros de semaforización		Meta Institucional	Meta Valor	Unidad de medida (meta valor)	Hombre	Mujer
0	59.99	100%	8	Porcentaje	0.00	0.00
60.00	79.99	Sentido del Indicador	Línea Base (meta valor)	Año (Línea base)		
80.00	130	Ascendente	5	2021		

Variables del Indicador

Nombre de la Variable	Unidad de medida	Tipo de Acumulación
Población ocupada por sector de actividad y la población ocupada por nivel de ingresos (realizado)	Porcentaje	Valor presente
Población ocupada por sector de actividad y la población ocupada por nivel de ingresos (programado)	Porcentaje	Valor presente

Fuente de Información

Medios de verificación

Supuestos

Observaciones

Id_mir

- 1 El presente documento despliega la información perteneciente a los indicadores estratégicos y gestión de aquellos programas presupuestarios que proveen de bienes y servicios que generan valor público a la ciudadanía jalisciense
- 2 Se muestra el número del Componente relacionado con el indicador.

GOBIERNO DEL ESTADO DE JALISCO PRESUPUESTO DE EGRESOS PARA EL EJERCICIO FISCAL 2023 Ficha Técnica de Indicador

Sistema de Evaluación del Desempeño (SED)

Gobierno del Estado de JaliscoSecretaría de la Hacienda Pública

Datos del Programa

Programa para el fomento a la producción y tecnificación del campo de Jalisco

Eje: Desarrollo y crecimiento económicoTema: Desarrollo Rural

¿Quién gasta?

09	Unidad Presupuestal	000	Unidad Responsable	00216	Unidad Ejecutora del Gasto
Secretaría de Agricultura y Desarrollo Rural		Secretaría de Agricultura y Desarrollo Rural		Dirección General de Fomento Agropecuario y Sustentabilidad	

¿Para qué se gasta?

Finalidad	Función	Subfunción
Desarrollo Económico	Agropecuaria, Silvicultura, Pesca y Caza	Acuicultura, Pesca y Caza

Presupuesto asignado al Programa Presupuestario

Monto\$120,000,000.00

Objetivos

Nivel	Clave Componente	Resumen Narrativo
Componente	01	Apoyos económicos entregados para la adquisición de maquinaria agrícola

Datos del Indicador

Denominación	Método de cálculo
Total de apoyos económicos entregados para la adquisición de maquinaria agrícola	(Número de apoyos económicos entregados para la adquisición de maquinaria agrícola (Realizado) / Número de apoyos económicos entregados para la adquisición de maquinaria agrícola (Programado))*100

Descripción del Indicador
Mide el número de apoyos económicos entregados para la adquisición de maquinaria agrícola

Tipo de Indicador	Gestión	Dimensión del Indicador	Eficacia	Año de Medición del Resultado	2023
Cobertura	Estatal	Frecuencia de Medición	Trimestral		

Desagregado meta valor por género

Parámetros de semaforización						Meta Institucional	Meta Valor	Unidad de medida (meta valor)	Hombre	Mujer
0	59.99	60.00	79.99	80.00	130	100%	300	Apoyo	0.00	0.00
Sentido del Indicador						Ascendente	Línea Base (meta valor)	Año (Línea base)		
[Red] [Red] [Yellow] [Yellow] [Green] [Green]						No disponible	No disponible			

Variables del Indicador

Nombre de la Variable	Unidad de medida	Tipo de Acumulación
Número de apoyos económicos entregados para la adquisición de maquinaria agrícola (realizado)	Apoyo	Suma
Número de apoyos económicos entregados para la adquisición de maquinaria agrícola (programado)	Apoyo	Suma

Fuente de Información Reportes de la Dirección General de Fomento Agropecuario y Sustentabilidad

Medios de verificación En el Sistema de Monitoreo de Indicadores del Desarrollo de Jalisco (MIDE Jalisco), para consulta abierta en <https://seplan.app.jalisco.gob.mx/mide>

Supuestos Los habitantes del estado de Jalisco hacen efectivo el cumplimiento de sus derechos humanos.

Observaciones

Id_mir 37999

- 1 El presente documento despliega la información perteneciente a los indicadores estratégicos y gestión de aquellos programas presupuestarios que proveen de bienes y servicios que generan valor público a la ciudadanía jalisciense
- 2 Se muestra el número del Componente relacionado con el indicador.

GOBIERNO DEL ESTADO DE JALISCO
PRESUPUESTO DE EGRESOS PARA EL EJERCICIO FISCAL 2023
Ficha Técnica de Indicador

Sistema de Evaluación del Desempeño (SED)

Gobierno del Estado de Jalisco Secretaría de la Hacienda Pública

Datos del Programa

Programa para el fomento a la producción y tecnificación del campo de Jalisco

Eje: Desarrollo y crecimiento económico Tema: Desarrollo Rural

¿Quién gasta?

09	Unidad Presupuestal	000	Unidad Responsable	00216	Unidad Ejecutora del Gasto
	Secretaría de Agricultura y Desarrollo Rural		Secretaría de Agricultura y Desarrollo Rural		Dirección General de Fomento Agropecuario y Sustentabilidad

¿Para qué se gasta?

Finalidad	Función	Subfunción
Desarrollo Económico	Agropecuaria, Silvicultura, Pesca y Caza	Acuicultura, Pesca y Caza

Presupuesto asignado al Programa Presupuestario

Monto

Objetivos

Nivel	Clave Componente	Resumen Narrativo
Componente	03	Proyectos productivos apoyados para el fomento porcícola

Datos del Indicador

Denominación	Método de cálculo
Total de proyectos productivos apoyados para el fomento porcícola	(Número de proyectos productivos apoyados para el fomento porcícola (Realizado) / Número de proyectos productivos apoyados para el fomento porcícola (Programado))*100

Descripción del Indicador
Mide el número de proyectos productivos apoyados para el fomento porcícola

Tipo de Indicador	Gestión	Dimensión del Indicador	Eficacia	Año de Medición del Resultado	2023
Cobertura	Estatal	Frecuencia de Medición	Trimestral		

Desagregado meta valor por género

Parámetros de semaforización						Meta Institucional	Meta Valor	Unidad de medida (meta valor)	Desagregado meta valor por género	
0	59.99	60.00	79.99	80.00	130	100%	60	Proyecto	Hombre	Mujer
■	■	■	■	■	■	Sentido del Indicador	Línea Base (meta valor)	Año (Línea base)	0.00	0.00
						Ascendente	No disponible	No disponible		

Variables del Indicador

Nombre de la Variable	Unidad de medida	Tipo de Acumulación
Número de proyectos productivos apoyados para el fomento porcícola (realizado)	Proyecto	Suma
Número de proyectos productivos apoyados para el fomento porcícola (programado)	Proyecto	Suma

Fuente de Información

Medios de verificación

Supuestos

Observaciones

Id_mir

- 1 El presente documento despliega la información perteneciente a los indicadores estratégicos y gestión de aquellos programas presupuestarios que proveen de bienes y servicios que generan valor público a la ciudadanía jalisciense
- 2 Se muestra el número del Componente relacionado con el indicador.

GOBIERNO DEL ESTADO DE JALISCO
PRESUPUESTO DE EGRESOS PARA EL EJERCICIO FISCAL 2023
Ficha Técnica de Indicador

Sistema de Evaluación del Desempeño (SED)

Gobierno del Estado de Jalisco Secretaría de la Hacienda Pública

Datos del Programa

Programa para el fomento a la producción y tecnificación del campo de Jalisco

Eje: Desarrollo y crecimiento económico Tema: Desarrollo Rural

¿Quién gasta?

09	Unidad Presupuestal	000	Unidad Responsable	00216	Unidad Ejecutora del Gasto
	Secretaría de Agricultura y Desarrollo Rural		Secretaría de Agricultura y Desarrollo Rural		Dirección General de Fomento Agropecuario y Sustentabilidad

¿Para qué se gasta?

Finalidad	Función	Subfunción
Desarrollo Económico	Agropecuaria, Silvicultura, Pesca y Caza	Acuicultura, Pesca y Caza

Presupuesto asignado al Programa Presupuestario

Monto

Objetivos

Nivel	Clave Componente	Resumen Narrativo
Componente	04	Proyectos productivos apoyados para el fomento pecuario

Datos del Indicador

Denominación	Método de cálculo
Total de proyectos productivos apoyados para el fomento pecuario	(Número de proyectos productivos apoyados para el fomento pecuario (Realizado) / Número de proyectos productivos apoyados para el fomento pecuario (Programado))*100

Descripción del Indicador
Mide el número de proyectos productivos apoyados para el fomento pecuario

Tipo de Indicador	Gestión	Dimensión del Indicador	Eficacia	Año de Medición del Resultado	2023
Cobertura	Estatal	Frecuencia de Medición	Trimestral		

Parámetros de semaforización <div style="display: flex; justify-content: space-between; align-items: center;"> <div style="display: flex; gap: 5px;"> <div style="width: 20px; height: 20px; background-color: red; border: 1px solid black;"></div> <div style="width: 20px; height: 20px; background-color: red; border: 1px solid black;"></div> <div style="width: 20px; height: 20px; background-color: yellow; border: 1px solid black;"></div> <div style="width: 20px; height: 20px; background-color: yellow; border: 1px solid black;"></div> <div style="width: 20px; height: 20px; background-color: green; border: 1px solid black;"></div> <div style="width: 20px; height: 20px; background-color: green; border: 1px solid black;"></div> </div> <div style="margin-left: 20px;"> <table style="border-collapse: collapse;"> <tr> <td style="border: 1px solid black; padding: 2px;">0</td> <td style="border: 1px solid black; padding: 2px;">59.99</td> <td style="border: 1px solid black; padding: 2px;">60.00</td> <td style="border: 1px solid black; padding: 2px;">79.99</td> <td style="border: 1px solid black; padding: 2px;">80.00</td> <td style="border: 1px solid black; padding: 2px;">130</td> </tr> </table> </div> </div>	0	59.99	60.00	79.99	80.00	130	Meta Institucional	Meta Valor	Unidad de medida (meta valor)	Desagregado meta valor por género	
	0	59.99	60.00	79.99	80.00	130					
	100%	280	Proyecto	Hombre	Mujer						
Sentido del Indicador	Línea Base (meta valor)	Año (Línea base)	0.00	0.00							
Ascendente	No disponible	No disponible									

Variables del Indicador

Nombre de la Variable	Unidad de medida	Tipo de Acumulación
Número de proyectos productivos apoyados para el fomento pecuario (realizado)	Proyecto	Suma
Número de proyectos productivos apoyados para el fomento pecuario (programado)	Proyecto	Suma

Fuente de Información

Medios de verificación

Supuestos

Observaciones

Id_mir

- 1 El presente documento despliega la información perteneciente a los indicadores estratégicos y gestión de aquellos programas presupuestarios que proveen de bienes y servicios que generan valor público a la ciudadanía jalisciense
- 2 Se muestra el número del Componente relacionado con el indicador.

GOBIERNO DEL ESTADO DE JALISCO
PRESUPUESTO DE EGRESOS PARA EL EJERCICIO FISCAL 2023
Ficha Técnica de Indicador

Sistema de Evaluación del Desempeño (SED)

Gobierno del Estado de Jalisco Secretaría de la Hacienda Pública

Datos del Programa

Programa para el fomento a la producción y tecnificación del campo de Jalisco

Eje: Desarrollo y crecimiento económico Tema: Desarrollo Rural

¿Quién gasta?

09	Unidad Presupuestal	000	Unidad Responsable	00216	Unidad Ejecutora del Gasto
	Secretaría de Agricultura y Desarrollo Rural		Secretaría de Agricultura y Desarrollo Rural		Dirección General de Fomento Agropecuario y Sustentabilidad

¿Para qué se gasta?

Finalidad	Función	Subfunción
Desarrollo Económico	Agropecuaria, Silvicultura, Pesca y Caza	Acuicultura, Pesca y Caza

Presupuesto asignado al Programa Presupuestario

Monto

Objetivos

Nivel	Clave Componente	Resumen Narrativo
Componente	06	Proyectos productivos apoyados para el fomento frutícola y hortícola

Datos del Indicador

Denominación	Método de cálculo
Total de proyectos productivos apoyados para el fomento frutícola y hortícola	$(\text{Número de proyectos productivos apoyados para el fomento frutícola y hortícola (Realizado)} / \text{Número de proyectos productivos apoyados para el fomento frutícola y hortícola (Programado)}) * 100$

Descripción del Indicador
Mide el número de proyectos productivos apoyados para el fomento frutícola y hortícola

Tipo de Indicador	Gestión	Dimensión del Indicador	Eficacia	Año de Medición del Resultado	2023
Cobertura	Estatal	Frecuencia de Medición	Trimestral		

Desagregado meta valor por género

Parámetros de semaforización						Meta Institucional	Meta Valor	Unidad de medida (meta valor)	Hombre	Mujer
0	59.99	60.00	79.99	80.00	130	100%	90	Proyecto	0.00	0.00
						Sentido del Indicador	Línea Base (meta valor)	Año (Línea base)		
						Ascendente	No disponible	No disponible		

Variables del Indicador

Nombre de la Variable	Unidad de medida	Tipo de Acumulación
Número de proyectos productivos apoyados para el fomento frutícola y hortícola (realizado)	Proyecto	Suma
Número de proyectos productivos apoyados para el fomento frutícola y hortícola (programado)	Proyecto	Suma

Fuente de Información

Medios de verificación

Supuestos

Observaciones

Id_mir

- 1 El presente documento despliega la información perteneciente a los indicadores estratégicos y gestión de aquellos programas presupuestarios que proveen de bienes y servicios que generan valor público a la ciudadanía jalisciense
- 2 Se muestra el número del Componente relacionado con el indicador.

GOBIERNO DEL ESTADO DE JALISCO PRESUPUESTO DE EGRESOS PARA EL EJERCICIO FISCAL 2023 Ficha Técnica de Indicador

Sistema de Evaluación del Desempeño (SED)

Gobierno del Estado de Jalisco Secretaría de la Hacienda Pública

Datos del Programa

Programa para el fomento a la producción y tecnificación del campo de Jalisco

Eje: Desarrollo y crecimiento económico Tema: Desarrollo Rural

¿Quién gasta?

09	Unidad Presupuestal	000	Unidad Responsable	00216	Unidad Ejecutora del Gasto
	Secretaría de Agricultura y Desarrollo Rural		Secretaría de Agricultura y Desarrollo Rural		Dirección General de Fomento Agropecuario y Sustentabilidad

¿Para qué se gasta?

Finalidad	Función	Subfunción
Desarrollo Económico	Agropecuaria, Silvicultura, Pesca y Caza	Acuicultura, Pesca y Caza

Presupuesto asignado al Programa Presupuestario

Monto

Objetivos

Nivel	Clave Componente	Resumen Narrativo
Componente	07	Acciones de revisión, organización y sistematización de expedientes realizadas

Datos del Indicador

Denominación	Método de cálculo
Total de acciones de revisión, organización y sistematización de expedientes	(Número de acciones de revisión, organización y sistematización de expedientes (Realizado) / Número de acciones de revisión, organización y sistematización de expedientes (Programado))*100

Descripción del Indicador
Mide el número de acciones de revisión, organización y sistematización de expedientes

Tipo de Indicador	Gestión	Dimensión del Indicador	Eficiencia	Año de Medición del Resultado	2023
Cobertura	Estatal	Frecuencia de Medición	Trimestral		

Desagregado meta valor por género

Parámetros de semaforización						Meta Institucional	Meta Valor	Unidad de medida (meta valor)	Hombre	Mujer
0	59.99	60.00	79.99	80.00	130	100%	3	Acción	0.00	0.00
						Sentido del Indicador	Línea Base (meta valor)	Año (Línea base)		
						Ascendente	No disponible	No disponible		

Variables del Indicador

Nombre de la Variable	Unidad de medida	Tipo de Acumulación
Número de acciones de revisión, organización y sistematización de expedientes (realizado)	Acción	Suma
Número de acciones de revisión, organización y sistematización de expedientes (programado)	Acción	Suma

Fuente de Información

Medios de verificación

Supuestos

Observaciones

Id_mir

- 1 El presente documento despliega la información perteneciente a los indicadores estratégicos y gestión de aquellos programas presupuestarios que proveen de bienes y servicios que generan valor público a la ciudadanía jalisciense
- 2 Se muestra el número del Componente relacionado con el indicador.

GOBIERNO DEL ESTADO DE JALISCO
PRESUPUESTO DE EGRESOS PARA EL EJERCICIO FISCAL 2023
Ficha Técnica de Indicador

Sistema de Evaluación del Desempeño (SED)

Gobierno del Estado de Jalisco Secretaría de la Hacienda Pública

Datos del Programa

Programa para el fomento a la producción y tecnificación del campo de Jalisco

Eje: Desarrollo y crecimiento económico Tema: Desarrollo Rural

¿Quién gasta?

09	Unidad Presupuestal	000	Unidad Responsable	00216	Unidad Ejecutora del Gasto
	Secretaría de Agricultura y Desarrollo Rural		Secretaría de Agricultura y Desarrollo Rural		Dirección General de Fomento Agropecuario y Sustentabilidad

¿Para qué se gasta?

Finalidad	Función	Subfunción
Desarrollo Económico	Agropecuaria, Silvicultura, Pesca y Caza	Acuicultura, Pesca y Caza

Presupuesto asignado al Programa Presupuestario

Monto

Objetivos

Nivel	Clave Componente	Resumen Narrativo
Componente	02	Proyectos de infraestructura y equipamiento acuícolas y pesqueros apoyados

Datos del Indicador

Denominación	Método de cálculo
Total de proyectos apoyados para el fortalecimiento acuícola y pesqueros	(Número de proyectos apoyados para el fortalecimiento acuícola y pesquero (Realizado) / Número de proyectos apoyados para el fortalecimiento acuícola y pesquero (Programado))*100

Descripción del Indicador
Mide el número de proyectos apoyados para el fortalecimiento acuícola y pesquero

Tipo de Indicador	Gestión	Dimensión del Indicador	Eficacia	Año de Medición del Resultado	2023
Cobertura	Estatal	Frecuencia de Medición	Trimestral		

Desagregado meta valor por género

Parámetros de semaforización						Meta Institucional	Meta Valor	Unidad de medida (meta valor)	Desagregado meta valor por género	
0	59.99	60.00	79.99	80.00	130	100%	80	Proyecto	Hombre	Mujer
						Sentido del Indicador	Línea Base (meta valor)	Año (Línea base)	0.00	0.00
						Ascendente	No disponible	No disponible		

Variables del Indicador

Nombre de la Variable	Unidad de medida	Tipo de Acumulación
Número de proyectos apoyados para el fortalecimiento acuícola y pesquero (realizado)	Proyecto	Suma
Número de proyectos apoyados para el fortalecimiento acuícola y pesquero (programado)	Proyecto	Suma

Fuente de Información

Medios de verificación

Supuestos

Observaciones

Id_mir

- 1 El presente documento despliega la información perteneciente a los indicadores estratégicos y gestión de aquellos programas presupuestarios que proveen de bienes y servicios que generan valor público a la ciudadanía jalisciense
- 2 Se muestra el número del Componente relacionado con el indicador.

GOBIERNO DEL ESTADO DE JALISCO
PRESUPUESTO DE EGRESOS PARA EL EJERCICIO FISCAL 2023
Ficha Técnica de Indicador

Sistema de Evaluación del Desempeño (SED)

Gobierno del Estado de Jalisco Secretaría de la Hacienda Pública

Datos del Programa

Programa para el fomento a la producción y tecnificación del campo de Jalisco

Eje: Desarrollo y crecimiento económico Tema: Desarrollo Rural

¿Quién gasta?

09	Unidad Presupuestal	000	Unidad Responsable	00216	Unidad Ejecutora del Gasto
	Secretaría de Agricultura y Desarrollo Rural		Secretaría de Agricultura y Desarrollo Rural		Dirección General de Fomento Agropecuario y Sustentabilidad

¿Para qué se gasta?

Finalidad	Función	Subfunción
Desarrollo Económico	Agropecuaria, Silvicultura, Pesca y Caza	Acuicultura, Pesca y Caza

Presupuesto asignado al Programa Presupuestario

Monto

Objetivos

Nivel	Clave Componente	Resumen Narrativo
Componente	05	Proyectos de infraestructura y equipamiento apoyados para el fomento avícola

Datos del Indicador

Denominación	Método de cálculo
Total de proyectos productivos apoyados para el fomento avícola	(Número de proyectos productivos apoyados para el fomento avícola (Realizado) / Número de proyectos productivos apoyados para el fomento avícola (Programado))*100

Descripción del Indicador
Mide el número de proyectos productivos apoyados para el fomento avícola

Tipo de Indicador	Gestión	Dimensión del Indicador	Eficacia	Año de Medición del Resultado	2023
Cobertura	Estatal	Frecuencia de Medición	Trimestral		

		Meta Institucional		Meta Valor	Unidad de medida (meta valor)	Desagregado meta valor por género	
		100%	55	Proyecto	0.00	0.00	
Parámetros de semaforización		Sentido del Indicador		Línea Base (meta valor)	Año (Línea base)		
0	59.99	60.00	79.99	80.00	130		
■	■	■	■	■	■		
		Ascendente	No disponible	No disponible			

Variables del Indicador

Nombre de la Variable	Unidad de medida	Tipo de Acumulación
Número de proyectos productivos apoyados para el fomento avícola (realizado)	Proyecto	Suma
Número de proyectos productivos apoyados para el fomento avícola (programado)	Proyecto	Suma

Fuente de Información

Medios de verificación

Supuestos

Observaciones

Id_mir

- 1 El presente documento despliega la información perteneciente a los indicadores estratégicos y gestión de aquellos programas presupuestarios que proveen de bienes y servicios que generan valor público a la ciudadanía jalisciense
- 2 Se muestra el número del Componente relacionado con el indicador.

GOBIERNO DEL ESTADO DE JALISCO PRESUPUESTO DE EGRESOS PARA EL EJERCICIO FISCAL 2023

Ficha Técnica de Indicador

Sistema de Evaluación del Desempeño (SED)

Gobierno del Estado de Jalisco		Secretaría de la Hacienda Pública	
Datos del Programa			
Programa de promoción y comercialización de productos del campo			
Eje: Desarrollo y crecimiento económico		Tema: Desarrollo Rural	
¿Quien gasta?			
09	Unidad Presupuestal	000	Unidad Responsable
Secretaría de Agricultura y Desarrollo Rural		Dirección General de Competitividad Agroalimentaria	
		00220	Unidad Ejecutora del Gasto
¿Para qué se gasta?			
Finalidad	Función	Subfunción	
Desarrollo Económico	Agropecuaria, Silvicultura, Pesca y Caza	Agropecuaria	
Presupuesto asignado al Programa Presupuestario			
Monto		\$3,000,000.00	
Objetivos			
Nivel	Clave Componente	Resumen Narrativo	
Fin		Contribuir a consolidar a Jalisco como líder nacional en aportación de valor económico y social, mediante el acceso incluyente de las personas a los beneficios de la integración de la ciencia y la tecnología, de la tecnificación y especialización de sectores clave y el impulso al capital humano, haciendo un uso responsable y democrático de los recursos naturales de todas las regiones del estado.	
Datos del Indicador			
Denominación		Método de cálculo	
Posición en PIB per cápita		$(\text{Posición en PIB per cápita (Realizado)} / \text{Posición en PIB per cápita (Programado)}) * 100$	
Descripción del Indicador			
Posición de Jalisco en el orden de las entidades del país, de mayor a menor, en el PIB per cápita, entendiéndose este último como la suma de bienes y servicios finales producidos en el estado en un año, dividido entre la población promedio del mismo año.			
Tipo de Indicador	Dimensión del Indicador	Eficacia	Año de Medición del Resultado
Estratégico			2022
Cobertura	Frecuencia de Medición	Anual	
Estatad			
Desagregado meta valor por género			
Parámetros de semaforización		Meta Institucional	Meta Valor
130	80.00	100%	12
79.99	60.00	Sentido del Indicador	Unidad de medida (meta valor)
59.99	0	Descendente	Posición
0		Línea Base (meta valor)	Hombre
		12	0.00
		Año (Línea base)	Mujer
		2021	0.00
Variables del Indicador			
Nombre de la Variable		Unidad de medida	Tipo de Acumulación
Posición en PIB per cápita (realizado)		Posición	Valor presente
Posición en PIB per cápita (programado)		Posición	Valor presente
Fuente de Información			
Instituto de Información Estadística y Geográfica del Estado de Jalisco (IIEG) con datos de INEGI (Sistema de Cuentas Nacionales de México, PIB por entidad federativa a precios corrientes 2020), la Encuesta Nacional de Empleo (ENOE) (Indicadores Estratégicos de Ocupación y Empleo por Entidad federativa, Población total 2020) y el Banco de México (Banxico, Principales Indicadores, Mercado Cambiario, Tipo de Cambio Fix, 2020), (último dato publicado en diciembre de 2021).			
Medios de verificación			
Supuestos			
Observaciones			
Id_mir	38021		

- 1 El presente documento despliega la información perteneciente a los indicadores estratégicos y gestión de aquellos programas presupuestarios que proveen de bienes y servicios que generan valor público a la ciudadanía jalisciense
- 2 Se muestra el número del Componente relacionado con el indicador.

GOBIERNO DEL ESTADO DE JALISCO PRESUPUESTO DE EGRESOS PARA EL EJERCICIO FISCAL 2023

Ficha Técnica de Indicador

Sistema de Evaluación del Desempeño (SED)

Gobierno del Estado de Jalisco Secretaría de la Hacienda Pública

Datos del Programa

Programa de promoción y comercialización de productos del campo

Eje: Desarrollo y crecimiento económico Tema: Desarrollo Rural

¿Quién gasta?

09	Unidad Presupuestal	000	Unidad Responsable	00220	Unidad Ejecutora del Gasto
	Secretaría de Agricultura y Desarrollo Rural		Secretaría de Agricultura y Desarrollo Rural		Dirección General de Competitividad Agroalimentaria

¿Para qué se gasta?

Finalidad	Función	Subfunción
Desarrollo Económico	Agropecuaria, Silvicultura, Pesca y Caza	Agropecuaria

Presupuesto asignado al Programa Presupuestario

Monto \$3,000,000.00

Objetivos

Nivel	Clave Componente	Resumen Narrativo
Propósito		Las actividades productivas primarias en Jalisco incrementan su valor agregado y tecnificación, destacando la conservación de los recursos naturales y la competitividad.

Datos del Indicador

Denominación	Método de cálculo
Porcentaje de la población ocupada que labora en el sector primario que recibe más de tres salarios mínimos	$(\text{Población ocupada por sector de actividad y la población ocupada por nivel de ingresos (Realizado)} / \text{Población ocupada por sector de actividad y la población ocupada por nivel de ingresos (Programado)}) * 100$

Descripción del Indicador
Se refiere a la población ocupada de 15 años y más dentro del sector primario, (agricultura, ganadería, silvicultura, caza y pesca) que recibe como ingreso más de tres salarios mínimos.

Tipo de Indicador	Estratégico	Dimensión del Indicador	Eficacia	Año de Medición del Resultado	2022
Cobertura	Estatal	Frecuencia de Medición	Trimestral		

Parámetros de semaforización		Meta Institucional	Meta Valor	Unidad de medida (meta valor)	Desagregado meta valor por género	
		100%	8	Porcentaje	Hombre	Mujer
0	59.99	60.00	79.99	80.00	130	
		Sentido del Indicador	Línea Base (meta valor)	Año (Línea base)		
		Ascendente	5	2021		

Variables del Indicador

Nombre de la Variable	Unidad de medida	Tipo de Acumulación
Población ocupada por sector de actividad y la población ocupada por nivel de ingresos (realizado)	Porcentaje	Valor presente
Población ocupada por sector de actividad y la población ocupada por nivel de ingresos (programado)	Porcentaje	Valor presente

Fuente de Información INEGI. Encuesta Nacional de Ocupación y Empleo, México: (ENOEN) I trimestre 2022.

Medios de verificación

Supuestos

Observaciones

Id_mir 38022

- 1 El presente documento despliega la información perteneciente a los indicadores estratégicos y gestión de aquellos programas presupuestarios que proveen de bienes y servicios que generan valor público a la ciudadanía jalisciense
- 2 Se muestra el número del Componente relacionado con el indicador.

GOBIERNO DEL ESTADO DE JALISCO
PRESUPUESTO DE EGRESOS PARA EL EJERCICIO FISCAL 2023

Ficha Técnica de Indicador

Sistema de Evaluación del Desempeño (SED)

Gobierno del Estado de Jalisco		Secretaría de la Hacienda Pública	
Datos del Programa			
Programa de promoción y comercialización de productos del campo			
Eje: Desarrollo y crecimiento económico		Tema: Desarrollo Rural	
¿Quien gasta?			
09	Unidad Presupuestal	000	Unidad Responsable
Secretaría de Agricultura y Desarrollo Rural		Dirección General de Competitividad Agroalimentaria	
¿Para qué se gasta?			
00220	Unidad Ejecutora del Gasto		
¿Para qué se gasta?			
Desarrollo Económico	Función	Subfunción	
Agropecuaria, Silvicultura, Pesca y Caza		Agropecuaria	
Presupuesto asignado al Programa Presupuestario			
Monto			
\$3,000,000.00			
Objetivos			
Nivel	Clave Componente	Resumen Narrativo	
Componente	02	Apoyos económicos entregados a productores para la promoción y comercialización de productos del campo	
Datos del Indicador			
Denominación		Método de cálculo	
Total de apoyos económicos entregados a productores para la promoción y comercialización de productos del campo		(Número de apoyos económicos entregados a productores para la promoción y comercialización de productos del campo (Realizado) / Número de apoyos económicos entregados a productores para la promoción y comercialización de productos del campo (Programado))*100	
Descripción del Indicador			
Mide el número de apoyos económicos entregados a productores para la promoción y comercialización de productos del campo			
Tipo de Indicador	Gestión	Dimensión del Indicador	Eficacia
Cobertura	Estatál	Frecuencia de Medición	Trimestral
		Desagregado meta valor por género	
Parámetros de semaforización		Meta Institucional	Meta Valor
0 59.99 60.00 79.99 80.00 130		100%	20
<div style="display: flex; justify-content: space-around; width: 100%;"> <div style="width: 20px; height: 20px; background-color: red;"></div> <div style="width: 20px; height: 20px; background-color: red;"></div> <div style="width: 20px; height: 20px; background-color: yellow;"></div> <div style="width: 20px; height: 20px; background-color: yellow;"></div> <div style="width: 20px; height: 20px; background-color: green;"></div> <div style="width: 20px; height: 20px; background-color: green;"></div> </div>		Sentido del Indicador	Línea Base (meta valor)
		Ascendente	No disponible
		Año (Línea base)	
		No disponible	
Variables del Indicador			
Nombre de la Variable		Unidad de medida	Tipo de Acumulación
Número de apoyos económicos entregados a productores para la promoción y comercialización de productos del campo (realizado)		Apoyo	Suma
Número de apoyos económicos entregados a productores para la promoción y comercialización de productos del campo (programado)		Apoyo	Suma
Fuente de Información	Reportes de la Dirección General de Competitividad Agroalimentaria		
Medios de verificación	Actas de dictaminación, evidencia física. Dirección General de Competitividad Agroalimentaria		
Supuestos	Los productores participan en el programa		
Observaciones			
Id_mir	38023		

- 1 El presente documento despliega la información perteneciente a los indicadores estratégicos y gestión de aquellos programas presupuestarios que proveen de bienes y servicios que generan valor público a la ciudadanía jalisciense
- 2 Se muestra el número del Componente relacionado con el indicador.

GOBIERNO DEL ESTADO DE JALISCO PRESUPUESTO DE EGRESOS PARA EL EJERCICIO FISCAL 2023

Ficha Técnica de Indicador

Sistema de Evaluación del Desempeño (SED)

Gobierno del Estado de Jalisco Secretaría de la Hacienda Pública

Datos del Programa

Programa de promoción y comercialización de productos del campo

Eje: Desarrollo y crecimiento económico Tema: Desarrollo Rural

¿Quién gasta?

09	Unidad Presupuestal	000	Unidad Responsable	00220	Unidad Ejecutora del Gasto
	Secretaría de Agricultura y Desarrollo Rural		Secretaría de Agricultura y Desarrollo Rural		Dirección General de Competitividad Agroalimentaria

¿Para qué se gasta?

Finalidad	Función	Subfunción
Desarrollo Económico	Agropecuaria, Silvicultura, Pesca y Caza	Agropecuaria

Presupuesto asignado al Programa Presupuestario

Monto

Objetivos

Nivel	Clave Componente	Resumen Narrativo
Componente	E1	Acciones realizadas de revisión, organización y sistematización de expedientes

Datos del Indicador

Denominación	Método de cálculo
Total de acciones realizadas de revisión, organización y sistematización de expedientes	$(\text{Número de acciones realizadas de revisión, organización y sistematización de expedientes (Realizado)} / \text{Número de acciones realizadas de revisión, organización y sistematización de expedientes (Programado)}) * 100$

Descripción del Indicador
Mide el número de acciones realizadas de revisión, organización y sistematización de expedientes

Tipo de Indicador	Gestión	Dimensión del Indicador	Eficacia	Año de Medición del Resultado	2023
Cobertura	Estatal	Frecuencia de Medición	Trimestral		

Desagregado meta valor por género

Parámetros de semaforización						Meta Institucional	Meta Valor	Unidad de medida (meta valor)	Hombre	Mujer
0	59.99	60.00	79.99	80.00	130	100%	3	Acción	0.00	0.00
						Sentido del Indicador	Línea Base (meta valor)	Año (Línea base)		
						Ascendente	No disponible	No disponible		

Variables del Indicador

Nombre de la Variable	Unidad de medida	Tipo de Acumulación
Número de acciones realizadas de revisión, organización y sistematización de expedientes (realizado)	Acción	Suma
Número de acciones realizadas de revisión, organización y sistematización de expedientes (programado)	Acción	Suma

Fuente de Información

Medios de verificación

Supuestos

Observaciones

Id_mir

- 1 El presente documento despliega la información perteneciente a los indicadores estratégicos y gestión de aquellos programas presupuestarios que proveen de bienes y servicios que generan valor público a la ciudadanía jalisciense
- 2 Se muestra el número del Componente relacionado con el indicador.

GOBIERNO DEL ESTADO DE JALISCO PRESUPUESTO DE EGRESOS PARA EL EJERCICIO FISCAL 2023

Ficha Técnica de Indicador

Sistema de Evaluación del Desempeño (SED)

Gobierno del Estado de JaliscoSecretaría de la Hacienda Pública

Datos del Programa

Programa de apoyo para el mejoramiento de rastroos municipales

Eje: Desarrollo y crecimiento económicoTema: Desarrollo Rural

¿Quién gasta?

09	Unidad Presupuestal	000	Unidad Responsable	00225	Unidad Ejecutora del Gasto
	Secretaría de Agricultura y Desarrollo Rural		Secretaría de Agricultura y Desarrollo Rural		Dirección General de Desarrollo Económico

¿Para qué se gasta?

Finalidad	Función	Subfunción
Desarrollo Económico	Agropecuaria, Silvicultura, Pesca y Caza	Agropecuaria

Presupuesto asignado al Programa Presupuestario

Monto \$8,249,900.00

Objetivos

Nivel	Clave Componente	Resumen Narrativo
Fin		Contribuir a consolidar a Jalisco como líder nacional en aportación de valor económico y social, mediante el acceso incluyente de las personas a los beneficios de la integración de la ciencia y la tecnología, de la tecnificación y especialización de sectores clave y el impulso al capital humano, haciendo un uso responsable y democrático de los recursos naturales de todas las regiones del estado.

Datos del Indicador

Denominación	Método de cálculo
Posición en el Índice de Competitividad Estatal del IMCO	(Posición en el Índice de Competitividad Estatal del IMCO (Realizado)/Posición en el Índice de Competitividad Estatal del IMCO (Programado))*100

Descripción del Indicador
El indicador mide la posición de los estados en el Índice de Competitividad Estatal (ICE)_x000D_. El ICE mide la capacidad de los estados para forjar, atraer y retener talento e inversiones. Un estado competitivo es aquel que de modo consistente resulta atractivo para el talento y la inversión, lo que se traduce en mayor productividad y bienestar para sus habitantes_x000D_. Para medir esto, el Índice evalúa tanto las capacidades estructurales como coyunturales de los estados. El ICE está compuesto por indicadores, categorizados en 10 subíndices que evalúan distintas dimensiones de la competitividad de los 32 estados del país.

Tipo de Indicador	Estratégico	Dimensión del Indicador	Eficacia	Año de Medición del Resultado	2022
Cobertura	Estatal	Frecuencia de Medición	Anual		

Desagregado meta valor por género

Parámetros de semaforización						Meta Institucional	Meta Valor	Unidad de medida (meta valor)	Hombre	Mujer
130	80.00	79.99	60.00	59.99	0	100%	5	Posición	0.00	0.00
						Sentido del Indicador	Línea Base (meta valor)	Año (Línea base)		
						Descendente	5	2021		

Variables del Indicador

Nombre de la Variable	Unidad de medida	Tipo de Acumulación
Posición en el Índice de Competitividad Estatal del IMCO (realizado)	Posición	Valor presente
Posición en el Índice de Competitividad Estatal del IMCO (programado)	Posición	Valor presente
Fuente de Información	IMCO, Índice de Competitividad Estatal, 2022.	
Medios de verificación		
Supuestos		
Observaciones		
Id_mir	38493	

- 1 El presente documento despliega la información perteneciente a los indicadores estratégicos y gestión de aquellos programas presupuestarios que proveen de bienes y servicios que generan valor público a la ciudadanía jalisciense
- 2 Se muestra el número del Componente relacionado con el indicador.

GOBIERNO DEL ESTADO DE JALISCO PRESUPUESTO DE EGRESOS PARA EL EJERCICIO FISCAL 2023

Ficha Técnica de Indicador

Sistema de Evaluación del Desempeño (SED)

Gobierno del Estado de Jalisco Secretaría de la Hacienda Pública

Datos del Programa

Programa de apoyo para el mejoramiento de rastrojos municipales

Eje: Desarrollo y crecimiento económico Tema: Desarrollo Rural

¿Quién gasta?

09	Unidad Presupuestal	000	Unidad Responsable	00225	Unidad Ejecutora del Gasto
	Secretaría de Agricultura y Desarrollo Rural		Secretaría de Agricultura y Desarrollo Rural		Dirección General de Desarrollo Económico

¿Para qué se gasta?

Finalidad	Función	Subfunción
Desarrollo Económico	Agropecuaria, Silvicultura, Pesca y Caza	Agropecuaria

Presupuesto asignado al Programa Presupuestario

Monto \$8,249,900.00

Objetivos

Nivel	Clave Componente	Resumen Narrativo
Propósito		Las actividades productivas primarias en Jalisco incrementan su valor agregado y tecnificación, destacando la conservación de los recursos naturales y la competitividad.

Datos del Indicador

Denominación Porcentaje de la población ocupada que labora en el sector primario que recibe más de tres salarios mínimos	Método de cálculo $(\text{Población ocupada por sector de actividad y la población ocupada por nivel de ingresos (Realizado)} / \text{Población ocupada por sector de actividad y la población ocupada por nivel de ingresos (Programado)}) * 100$
--	--

Descripción del Indicador
 Se refiere a la población ocupada de 15 años y más dentro del sector primario, (agricultura, ganadería, silvicultura, caza y pesca) que recibe como ingreso más de tres salarios mínimos.

Tipo de Indicador	Estratégico	Dimensión del Indicador	Eficacia	Año de Medición del Resultado	2022
Cobertura	Estatal	Frecuencia de Medición	Trimestral		

		Meta Institucional		Meta Valor	Unidad de medida (meta valor)	Desagregado meta valor por género	
		100%	8	Porcentaje	Hombre	Mujer	
		0	59.99	60.00	79.99	80.00	130
			Sentido del Indicador	Línea Base (meta valor)	Año (Línea base)		
		Ascendente	5	2021			

Variables del Indicador

Nombre de la Variable	Unidad de medida	Tipo de Acumulación
Población ocupada por sector de actividad y la población ocupada por nivel de ingresos (realizado)	Porcentaje	Valor presente
Población ocupada por sector de actividad y la población ocupada por nivel de ingresos (programado)	Porcentaje	Valor presente

Fuente de Información INEGI. Encuesta Nacional de Ocupación y Empleo, México: (ENOEN) I trimestre 2022.

Medios de verificación

Supuestos

Observaciones

Id_mir 38494

- 1 El presente documento despliega la información perteneciente a los indicadores estratégicos y gestión de aquellos programas presupuestarios que proveen de bienes y servicios que generan valor público a la ciudadanía jalisciense
- 2 Se muestra el número del Componente relacionado con el indicador.

GOBIERNO DEL ESTADO DE JALISCO
PRESUPUESTO DE EGRESOS PARA EL EJERCICIO FISCAL 2023

Ficha Técnica de Indicador

Sistema de Evaluación del Desempeño (SED)

Gobierno del Estado de Jalisco Secretaría de la Hacienda Pública

Datos del Programa

Programa de apoyo para el mejoramiento de rastroos municipales

Eje: Desarrollo y crecimiento económico Tema: Desarrollo Rural

¿Quién gasta?

09	Unidad Presupuestal	000	Unidad Responsable	00225	Unidad Ejecutora del Gasto
Secretaría de Agricultura y Desarrollo Rural		Secretaría de Agricultura y Desarrollo Rural		Dirección General de Desarrollo Económico	

¿Para qué se gasta?

Finalidad	Función	Subfunción
Desarrollo Económico	Agropecuaria, Silvicultura, Pesca y Caza	Agropecuaria

Presupuesto asignado al Programa Presupuestario

Monto

Objetivos

Nivel	Clave Componente	Resumen Narrativo
Componente	01	Proyectos apoyados para la adquisición de vehículos refrigerantes para rastroos municipales

Datos del Indicador

Denominación	Método de cálculo
Total de apoyos entregados a municipios para la adquisición de vehículos refrigerantes	(Número de apoyos entregados a municipios para la adquisición de vehículos refrigerantes (Realizado) / Número de apoyos entregados a municipios para la adquisición de vehículos refrigerantes (Programado))*100

Descripción del Indicador
Mide el número de apoyos entregados a municipios para la adquisición de vehículos refrigerantes

Tipo de Indicador	Gestión	Dimensión del Indicador	Eficacia	Año de Medición del Resultado	2023
Cobertura	Estatal	Frecuencia de Medición	Cuatrimstral		

Desagregado meta valor por género

Parámetros de semaforización						Meta Institucional	Meta Valor	Unidad de medida (meta valor)	Desagregado meta valor por género	
0	59.99	60.00	79.99	80.00	130	100%	20	Solicitud	Hombre	Mujer
						Sentido del Indicador	Línea Base (meta valor)	Año (Línea base)	0.00	0.00
						Ascendente	No disponible	No disponible		

Variables del Indicador

Nombre de la Variable	Unidad de medida	Tipo de Acumulación
Número de apoyos entregados a municipios para la adquisición de vehículos refrigerantes (realizado)	Solicitud	Suma
Número de apoyos entregados a municipios para la adquisición de vehículos refrigerantes (programado)	Solicitud	Suma

Fuente de Información

Medios de verificación

Supuestos

Observaciones

Id_mir

- 1 El presente documento despliega la información perteneciente a los indicadores estratégicos y gestión de aquellos programas presupuestarios que proveen de bienes y servicios que generan valor público a la ciudadanía jalisciense
- 2 Se muestra el número del Componente relacionado con el indicador.

GOBIERNO DEL ESTADO DE JALISCO PRESUPUESTO DE EGRESOS PARA EL EJERCICIO FISCAL 2023

Ficha Técnica de Indicador

Sistema de Evaluación del Desempeño (SED)

Gobierno del Estado de Jalisco Secretaría de la Hacienda Pública

Datos del Programa

Programa de apoyo para el mejoramiento de rastros municipales

Eje: Desarrollo y crecimiento económico Tema: Desarrollo Rural

¿Quién gasta?

09	Unidad Presupuestal	000	Unidad Responsable	00225	Unidad Ejecutora del Gasto
	Secretaría de Agricultura y Desarrollo Rural		Secretaría de Agricultura y Desarrollo Rural		Dirección General de Desarrollo Económico

¿Para qué se gasta?

Finalidad	Función	Subfunción
Desarrollo Económico	Agropecuaria, Silvicultura, Pesca y Caza	Agropecuaria

Presupuesto asignado al Programa Presupuestario

Monto

Objetivos

Nivel	Clave Componente	Resumen Narrativo
Componente	02	Acciones de revisión, organización y sistematización de expedientes realizadas

Datos del Indicador

Denominación	Método de cálculo
Total de acciones de revisión, organización y sistematización de expedientes	(Número de acciones realizadas de revisión, organización y sistematización de expedientes (Realizado) / Número de acciones realizadas de revisión, organización y sistematización de expedientes (Programado))*100

Descripción del Indicador
Mide las acciones de revisión, organización y sistematización de expedientes para el programa de apoyo para el mejoramiento de rastros municipales

Tipo de Indicador	Gestión	Dimensión del Indicador	Eficiencia	Año de Medición del Resultado	2023
Cobertura	Estatal	Frecuencia de Medición	Trimestral		

Desagregado meta valor por género

Parámetros de semaforización						Meta Institucional	Meta Valor	Unidad de medida (meta valor)	Hombre	Mujer
0	59.99	60.00	79.99	80.00	130	100%	2	Acción	0.00	0.00
						Sentido del Indicador	Línea Base (meta valor)	Año (Línea base)		
						Ascendente	No disponible	No disponible		

Variables del Indicador

Nombre de la Variable	Unidad de medida	Tipo de Acumulación
Número de acciones realizadas de revisión, organización y sistematización de expedientes (realizado)	Acción	Suma
Número de acciones realizadas de revisión, organización y sistematización de expedientes (programado)	Acción	Suma

Fuente de Información

Medios de verificación

Supuestos

Observaciones

Id_mir

- 1 El presente documento despliega la información perteneciente a los indicadores estratégicos y gestión de aquellos programas presupuestarios que proveen de bienes y servicios que generan valor público a la ciudadanía jalisciense
- 2 Se muestra el número del Componente relacionado con el indicador.

GOBIERNO DEL ESTADO DE JALISCO
PRESUPUESTO DE EGRESOS PARA EL EJERCICIO FISCAL 2023

Ficha Técnica de Indicador

Sistema de Evaluación del Desempeño (SED)

Gobierno del Estado de Jalisco Secretaría de la Hacienda Pública

Datos del Programa

Desarrollo de Obras Hidrológicas en el Estado

Eje: Desarrollo y crecimiento económico Tema: Desarrollo Rural

¿Quién gasta?

09 Unidad Presupuestal	038 Unidad Responsable	00458 Unidad Ejecutora del Gasto
Secretaría de Agricultura y Desarrollo Rural	Fideicomiso Alianza para el Campo en el Estado de Jalisco (FACEJ)	Fideicomiso Alianza para el Campo en el Estado de Jalisco (FACEJ)

¿Para qué se gasta?

Finalidad	Función	Subfunción
Desarrollo Económico	Agropecuaria, Silvicultura, Pesca y Caza	Agropecuaria

Presupuesto asignado al Programa Presupuestario

Monto

Objetivos

Nivel	Clave Componente	Resumen Narrativo
Fin		Contribuir a consolidar a Jalisco como líder nacional en aportación de valor económico y social, mediante el acceso incluyente de las personas a los beneficios de la integración de la ciencia y la tecnología, de la tecnificación y especialización de sectores clave y el impulso al capital humano, haciendo un uso responsable y democrático de los recursos naturales de todas las regiones del estado.

Datos del Indicador

Denominación	Método de cálculo
Posición en el Índice de Competitividad Estatal del IMCO	(Posición en el Índice de Competitividad Estatal del IMCO (Realizado)/Posición en el Índice de Competitividad Estatal del IMCO (Programado))*100

Descripción del Indicador

El indicador mide la posición de los estados en el Índice de Competitividad Estatal (ICE)_x000D_ _x000D_ El ICE mide la capacidad de los estados para forjar, atraer y retener talento e inversiones. Un estado competitivo es aquel que de modo consistente resulta atractivo para el talento y la inversión, lo que se traduce en mayor productividad y bienestar para sus habitantes. _x000D_ Para medir esto, el Índice evalúa tanto las capacidades estructurales como coyunturales de los estados. El ICE está compuesto por indicadores, categorizados en 10 subíndices que evalúan distintas dimensiones de la competitividad de los 32 estados del país.

Tipo de Indicador	<input type="text" value="Estratégico"/>	Dimensión del Indicador	<input type="text" value="Eficacia"/>	Año de Medición del Resultado	<input type="text" value="2022"/>
Cobertura	<input type="text" value="Estatal"/>	Frecuencia de Medición	<input type="text" value="Anual"/>		

Desagregado meta valor por género

Parámetros de semaforización						Meta Institucional	Meta Valor	Unidad de medida (meta valor)	Desagregado meta valor por género	
130	80.00	79.99	60.00	59.99	0	100%	5	Posición	Hombre	Mujer
■	■	■	■	■	■				0.00	0.00
						Sentido del Indicador	Línea Base (meta valor)	Año (Línea base)		
						Descendente	5	2021		

Variables del Indicador

Nombre de la Variable	Unidad de medida	Tipo de Acumulación
Posición en el Índice de Competitividad Estatal del IMCO (realizado)	Posición	Valor presente
Posición en el Índice de Competitividad Estatal del IMCO (programado)	Posición	Valor presente

Fuente de Información	IMCO. Índice de Competitividad Estatal, 2022.
Medios de verificación	
Supuestos	
Observaciones	
Id_mir	33783

- 1 El presente documento despliega la información perteneciente a los indicadores estratégicos y gestión de aquellos programas presupuestarios que proveen de bienes y servicios que generan valor público a la ciudadanía jalisciense
- 2 Se muestra el número del Componente relacionado con el indicador.

GOBIERNO DEL ESTADO DE JALISCO
PRESUPUESTO DE EGRESOS PARA EL EJERCICIO FISCAL 2023
Ficha Técnica de Indicador

Sistema de Evaluación del Desempeño (SED)

Gobierno del Estado de Jalisco Secretaría de la Hacienda Pública

Datos del Programa

Desarrollo de Obras Hidrológicas en el Estado

Eje: Desarrollo y crecimiento económico Tema: Desarrollo Rural

¿Quién gasta?

09	Unidad Presupuestal	038	Unidad Responsable	00458	Unidad Ejecutora del Gasto
	Secretaría de Agricultura y Desarrollo Rural		Fideicomiso Alianza para el Campo en el Estado de Jalisco (FACEJ)		Fideicomiso Alianza para el Campo en el Estado de Jalisco (FACEJ)

¿Para qué se gasta?

Finalidad	Función	Subfunción
Desarrollo Económico	Agropecuaria, Silvicultura, Pesca y Caza	Agropecuaria

Presupuesto asignado al Programa Presupuestario

Monto

Objetivos

Nivel	Clave Componente	Resumen Narrativo
Propósito		Las actividades productivas primarias en Jalisco incrementan su valor agregado y tecnificación, destacando la conservación de los recursos naturales y la competitividad.


Datos del Indicador

Denominación	Método de cálculo
Porcentaje de participación en el PIB agropecuario nacional	$(\text{Porcentaje de participación en el PIB agropecuario nacional (Realizado)} / \text{Porcentaje de participación en el PIB agropecuario nacional (Programado)}) * 100$

Descripción del Indicador
El porcentaje de participación del PIB agropecuario de Jalisco sobre el nacional representa la parte del total nacional en el área de producción agropecuaria que aporta el estado de forma anual.

Tipo de Indicador	<input type="text" value="Estratégico"/>	Dimensión del Indicador	<input type="text" value="Eficacia"/>	Año de Medición del Resultado	<input type="text" value="2022"/>
Cobertura	<input type="text" value="Estatal"/>	Frecuencia de Medición	<input type="text" value="Anual"/>		

Desagregado meta valor por género

Parámetros de semaforización						Meta Institucional	Meta Valor	Unidad de medida (meta valor)	Hombre	Mujer
0	59.99	60.00	79.99	80.00	130	100%	12	Porcentaje	0.00	0.00
						Sentido del Indicador	Línea Base (meta valor)	Año (Línea base)		
						Ascendente	12	2021		

Variables del Indicador

Nombre de la Variable	Unidad de medida	Tipo de Acumulación
Porcentaje de participación en el PIB agropecuario nacional (realizado)	Porcentaje	Valor presente
Porcentaje de participación en el PIB agropecuario nacional (programado)	Porcentaje	Valor presente

Fuente de Información

Medios de verificación

Supuestos

Observaciones

Id_mir

- 1 El presente documento despliega la información perteneciente a los indicadores estratégicos y gestión de aquellos programas presupuestarios que proveen de bienes y servicios que generan valor público a la ciudadanía jalisciense
- 2 Se muestra el número del Componente relacionado con el indicador.

GOBIERNO DEL ESTADO DE JALISCO
PRESUPUESTO DE EGRESOS PARA EL EJERCICIO FISCAL 2023
Ficha Técnica de Indicador

Sistema de Evaluación del Desempeño (SED)

Gobierno del Estado de Jalisco Secretaría de la Hacienda Pública

Datos del Programa

Desarrollo de Obras Hidrológicas en el Estado

Eje: Desarrollo y crecimiento económico Tema: Desarrollo Rural

¿Quién gasta?

09	Unidad Presupuestal	038	Unidad Responsable	00458	Unidad Ejecutora del Gasto
	Secretaría de Agricultura y Desarrollo Rural		Fideicomiso Alianza para el Campo en el Estado de Jalisco (FACEJ)		Fideicomiso Alianza para el Campo en el Estado de Jalisco (FACEJ)

¿Para qué se gasta?

Finalidad	Función	Subfunción
Desarrollo Económico	Agropecuaria, Silvicultura, Pesca y Caza	Agropecuaria

Presupuesto asignado al Programa Presupuestario

Monto

Objetivos

Nivel	Clave Componente	Resumen Narrativo
Componente	03	Hectáreas de riego tecnificadas en distritos de riego.

Datos del Indicador

Denominación	Método de cálculo
Total de Obras de riego tecnificadas en Distritos de riego	(Número de obras de tecnificación de riego en Distritos (Realizado) / Número de obras de tecnificación de riego en Distritos (Programado))*100

Descripción del Indicador
Mide el número de obras de riego tecnificadas en distritos de riego

Tipo de Indicador	<input type="text" value="Gestión"/>	Dimensión del Indicador	<input type="text" value="Eficacia"/>	Año de Medición del Resultado	<input type="text" value="2022"/>
Cobertura	<input type="text" value="Estatal"/>	Frecuencia de Medición	<input type="text" value="Trimestral"/>		

Desagregado meta valor por género

Parámetros de semaforización						Meta Institucional	Meta Valor	Unidad de medida (meta valor)	Hombre	Mujer
0	59.99	60.00	79.99	80.00	130	100%	13	Obra	0.00	0.00
						Sentido del Indicador	Línea Base (meta valor)	Año (Línea base)		
						Ascendente	No disponible	No disponible		

Variables del Indicador

Nombre de la Variable	Unidad de medida	Tipo de Acumulación
Número de obras de tecnificación de riego en Distritos (realizado)	Obra	Suma
Número de obras de tecnificación de riego en Distritos (programado)	Obra	Suma

Fuente de Información

Medios de verificación

Supuestos

Observaciones

Id_mir

- 1 El presente documento despliega la información perteneciente a los indicadores estratégicos y gestión de aquellos programas presupuestarios que proveen de bienes y servicios que generan valor público a la ciudadanía jalisciense
- 2 Se muestra el número del Componente relacionado con el indicador.

GOBIERNO DEL ESTADO DE JALISCO
PRESUPUESTO DE EGRESOS PARA EL EJERCICIO FISCAL 2023

Ficha Técnica de Indicador

Sistema de Evaluación del Desempeño (SED)

Gobierno del Estado de Jalisco Secretaría de la Hacienda Pública

Datos del Programa

Desarrollo de Obras Hidrológicas en el Estado

Eje: Desarrollo y crecimiento económico Tema: Desarrollo Rural

¿Quién gasta?

09	Unidad Presupuestal	038	Unidad Responsable	00458	Unidad Ejecutora del Gasto
Secretaría de Agricultura y Desarrollo Rural		Fideicomiso Alianza para el Campo en el Estado de Jalisco (FACEJ)		Fideicomiso Alianza para el Campo en el Estado de Jalisco (FACEJ)	

¿Para qué se gasta?

Finalidad	Función	Subfunción
Desarrollo Económico	Agropecuaria, Silvicultura, Pesca y Caza	Agropecuaria

Presupuesto asignado al Programa Presupuestario

Monto

Objetivos

Nivel	Clave Componente	Resumen Narrativo
Componente	04	Hectáreas de riego tecnificadas en las unidades de riego.

Datos del Indicador

Denominación	Método de cálculo
Total de Obras de riego tecnificadas en Unidades de riego	(Número de obras de tecnificación de riego en Unidades (Realizado) / Número de obras de tecnificación de riego en Unidades (Programado))*100

Descripción del Indicador
Mide el número de obras de riego tecnificado en unidades de riego

Tipo de Indicador	Gestión	Dimensión del Indicador	Eficacia	Año de Medición del Resultado	2022
Cobertura	Estatal	Frecuencia de Medición	Trimestral		

Desagregado meta valor por género

Parámetros de semaforización						Meta Institucional	Meta Valor	Unidad de medida (meta valor)	Hombre	Mujer
0	59.99	60.00	79.99	80.00	130	100%	10	Obra	0.00	0.00
Sentido del Indicador						Línea Base (meta valor)	Año (Línea base)			
Ascendente						No disponible	No disponible			

VARIABLES DEL INDICADOR

Nombre de la Variable	Unidad de medida	Tipo de Acumulación
Número de obras de tecnificación de riego en Unidades (realizado)	Obra	Suma
Número de obras de tecnificación de riego en Unidades (programado)	Obra	Suma

Fuente de Información Base de datos internas. Informes emitidos por la Dirección General de Infraestructura Rural, Secretaría de Agricultura y Desarrollo Rural.

Medios de verificación En el sitio de la obra y documental en el expediente único de CONAGUA

Supuestos Existen productores en las unidades de riego interesados en establecer e implementar la tecnificación en sus cultivos validados por CONAGUA y Gobierno del Estado.

Observaciones

Id_mir

- 1 El presente documento despliega la información perteneciente a los indicadores estratégicos y gestión de aquellos programas presupuestarios que proveen de bienes y servicios que generan valor público a la ciudadanía jalisciense
- 2 Se muestra el número del Componente relacionado con el indicador.

GOBIERNO DEL ESTADO DE JALISCO
PRESUPUESTO DE EGRESOS PARA EL EJERCICIO FISCAL 2023

Ficha Técnica de Indicador

Sistema de Evaluación del Desempeño (SED)

Gobierno del Estado de Jalisco		Secretaría de la Hacienda Pública	
Datos del Programa			
Programa de Concurrencia			
Eje: Desarrollo y crecimiento económico		Tema: Desarrollo Rural	
¿Quién gasta?			
09	Unidad Presupuestal	038	Unidad Responsable
Secretaría de Agricultura y Desarrollo Rural		Fideicomiso Alianza para el Campo en el Estado de Jalisco (FACEJ)	
		00458	Unidad Ejecutora del Gasto
		Fideicomiso Alianza para el Campo en el Estado de Jalisco (FACEJ)	
¿Para qué se gasta?			
Finalidad		Función	
Desarrollo Económico		Agropecuaria, Silvicultura, Pesca y Caza	
		Subfunción	
		Agropecuaria	
Presupuesto asignado al Programa Presupuestario			
		Monto	
		\$25,800,000.00	
Objetivos			
Nivel	Clave Componente	Resumen Narrativo	
Fin		Contribuir a consolidar a Jalisco como líder nacional en aportación de valor económico y social, mediante el acceso incluyente de las personas a los beneficios de la integración de la ciencia y la tecnología, de la tecnificación y especialización de sectores clave y el impulso al capital humano, haciendo un uso responsable y democrático de los recursos naturales de todas las regiones del estado.	
Datos del Indicador			
Denominación		Método de cálculo	
Posición en el Índice de Competitividad Estatal del IMCO		(Posición en el Índice de Competitividad Estatal del IMCO (Realizado)/Posición en el Índice de Competitividad Estatal del IMCO (Programado))*100	
Descripción del Indicador			
El indicador mide la posición de los estados en el Índice de Competitividad Estatal (ICE)_x000D_ _x000D_ El ICE mide la capacidad de los estados para forjar, atraer y retener talento e inversiones. Un estado competitivo es aquel que de modo consistente resulta atractivo para el talento y la inversión, lo que se traduce en mayor productividad y bienestar para sus habitantes. _x000D_ Para medir esto, el Índice evalúa tanto las capacidades estructurales como coyunturales de los estados. El ICE está compuesto por indicadores, categorizados en 10 subíndices que evalúan distintas dimensiones de la competitividad de los 32 estados del país.			
Tipo de Indicador	Estratégico	Dimensión del Indicador	Eficacia
Cobertura	Estatal	Frecuencia de Medición	Anual
		Año de Medición del Resultado	2022
Desagregado meta valor por género			
Parámetros de semaforización		Meta Institucional	Meta Valor
130	80.00	100%	5
79.99	60.00	Sentido del Indicador	Unidad de medida (meta valor)
59.99	0	Descendente	Posición
		Línea Base (meta valor)	Hombre
		5	0.00
		Año (Línea base)	Mujer
		2021	0.00
Variables del Indicador			
Nombre de la Variable		Unidad de medida	Tipo de Acumulación
Posición en el Índice de Competitividad Estatal del IMCO (realizado)		Posición	Valor presente
Posición en el Índice de Competitividad Estatal del IMCO (programado)		Posición	Valor presente
Fuente de Información		IMCO. Índice de Competitividad Estatal, 2022.	
Medios de verificación			
Supuestos			
Observaciones			
Id_mir		33784	

- 1 El presente documento despliega la información perteneciente a los indicadores estratégicos y gestión de aquellos programas presupuestarios que proveen de bienes y servicios que generan valor público a la ciudadanía jalisciense
- 2 Se muestra el número del Componente relacionado con el indicador.

GOBIERNO DEL ESTADO DE JALISCO
PRESUPUESTO DE EGRESOS PARA EL EJERCICIO FISCAL 2023
Ficha Técnica de Indicador

Sistema de Evaluación del Desempeño (SED)				
Gobierno del Estado de Jalisco			Secretaría de la Hacienda Pública	
Datos del Programa				
Programa de Concurrencia				
Eje: Desarrollo y crecimiento económico			Tema: Desarrollo Rural	
¿Quién gasta?				
09	Unidad Presupuestal	038	Unidad Responsable	00458
Secretaría de Agricultura y Desarrollo Rural		Fideicomiso Alianza para el Campo en el Estado de Jalisco (FACEJ)		Fideicomiso Alianza para el Campo en el Estado de Jalisco (FACEJ)
¿Para qué se gasta?				
Finalidad		Función		Subfunción
Desarrollo Económico		Agropecuaria, Silvicultura, Pesca y Caza		Agropecuaria
Presupuesto asignado al Programa Presupuestario				
		Monto \$25,800,000.00		
Objetivos				
Nivel	Clave Componente	Resumen Narrativo		
Propósito		Las actividades productivas primarias en Jalisco incrementan su valor agregado y tecnificación, destacando la conservación de los recursos naturales y la competitividad.		
Datos del Indicador				
Denominación			Método de cálculo	
Porcentaje de participación en el PIB agropecuario nacional			(Porcentaje de participación en el PIB agropecuario nacional (Realizado)/Porcentaje de participación en el PIB agropecuario nacional (Programado))*100	
Descripción del Indicador				
El porcentaje de participación del PIB agropecuario de Jalisco sobre el nacional representa la parte del total nacional en el área de producción agropecuaria que aporta el estado de forma anual.				
Tipo de Indicador	Estratégico	Dimensión del Indicador	Eficacia	Año de Medición del Resultado
Cobertura	Estatal	Frecuencia de Medición	Anual	2022
Desagregado meta valor por género				
		Meta Institucional	Meta Valor	Unidad de medida (meta valor)
		100%	12	Porcentaje
		Sentido del Indicador	Línea Base (meta valor)	Año (Línea base)
		Ascendente	12	2021
Variables del Indicador				
Nombre de la Variable		Unidad de medida	Tipo de Acumulación	
Porcentaje de participación en el PIB agropecuario nacional (realizado)		Porcentaje	Valor presente	
Porcentaje de participación en el PIB agropecuario nacional (programado)		Porcentaje	Valor presente	
Fuente de Información				
INEGI, Sistema de Cuentas Nacionales de México. Producto Interno Bruto por Entidad Federativa, 2020. Último dato publicado en diciembre 2021.				
Medios de verificación				
Supuestos				
Observaciones				
Id_mir	33936			
1	El presente documento despliega la información perteneciente a los indicadores estratégicos y gestión de aquellos programas presupuestarios que proveen de bienes y servicios que generan valor público a la ciudadanía jalisciense			
2	Se muestra el número del Componente relacionado con el indicador.			

GOBIERNO DEL ESTADO DE JALISCO
PRESUPUESTO DE EGRESOS PARA EL EJERCICIO FISCAL 2023

Ficha Técnica de Indicador

Sistema de Evaluación del Desempeño (SED)

Gobierno del Estado de Jalisco		Secretaría de la Hacienda Pública	
Datos del Programa			
Programa de Concurrencia			
Eje: Desarrollo y crecimiento económico		Tema: Desarrollo Rural	
¿Quién gasta?			
09	Unidad Presupuestal	038	Unidad Responsable
Secretaría de Agricultura y Desarrollo Rural		Fideicomiso Alianza para el Campo en el Estado de Jalisco (FACEJ)	
		00458	Unidad Ejecutora del Gasto
		Fideicomiso Alianza para el Campo en el Estado de Jalisco (FACEJ)	
¿Para qué se gasta?			
Finalidad		Función	
Desarrollo Económico		Agropecuaria, Silvicultura, Pesca y Caza	
		Subfunción	
		Agropecuaria	
Presupuesto asignado al Programa Presupuestario			
		Monto	
		\$25,800,000.00	
Objetivos			
Nivel	Clave Componente	Resumen Narrativo	
Componente	E9	Acciones para la prevención, control y erradicación de plagas y enfermedades fitozoosanitarias implementadas	
Datos del Indicador			
Denominación		Método de cálculo	
Total de acciones implementadas para la prevención, control y erradicación de plagas y enfermedades fitozoosanitarias		(Número de acciones implementadas para la prevención, control y erradicación de plagas y enfermedades fitozoosanitarias (Realizado) / Número de acciones implementadas para la prevención, control y erradicación de plagas y enfermedades fitozoosanitarias (Programado)) * 100	
Descripción del Indicador			
Mide el número de acciones implementadas para la prevención, control y erradicación de plagas y enfermedades			
Tipo de Indicador	Gestión	Dimensión del Indicador	Eficacia
Cobertura	Estatal	Frecuencia de Medición	Trimestral
		Año de Medición del Resultado	2023
Desagregado meta valor por género			
Parámetros de semaforización		Meta Institucional	Meta Valor
0	59.99	100%	29
60.00	79.99	Sentido del Indicador	Línea Base (meta valor)
80.00	130	Ascendente	No disponible
		Unidad de medida (meta valor)	Año (Línea base)
		Acción	No disponible
		Hombre	Mujer
		0.00	0.00
Variables del Indicador			
Nombre de la Variable		Unidad de medida	Tipo de Acumulación
Número de acciones implementadas para la prevención, control y erradicación de plagas y enfermedades fitozoosanitarias (realizado)		Acción	Suma
Número de acciones implementadas para la prevención, control y erradicación de plagas y enfermedades fitozoosanitarias (programado)		Acción	Suma
Fuente de Información			
Lista de beneficiarios(as) publicadas. Página web de SADER Jalisco y SADER México. Secretaría de Agricultura y Desarrollo Rural del Estado de Jalisco			
Medios de verificación			
Informes y documentos acciones realizadas. Avances físicos y financieros. Informe final de resultados con los(as) beneficiarios(as), SADER			
Supuestos			
Los productores se inscriben en los programas			
Observaciones			
Id_mir		36406	

- 1 El presente documento despliega la información perteneciente a los indicadores estratégicos y gestión de aquellos programas presupuestarios que proveen de bienes y servicios que generan valor público a la ciudadanía jalisciense
- 2 Se muestra el número del Componente relacionado con el indicador.

GOBIERNO DEL ESTADO DE JALISCO
PRESUPUESTO DE EGRESOS PARA EL EJERCICIO FISCAL 2023
Ficha Técnica de Indicador

Sistema de Evaluación del Desempeño (SED)

Gobierno del Estado de Jalisco Secretaría de la Hacienda Pública

Datos del Programa

Programa de Concurrencia

Eje: Desarrollo y crecimiento económico Tema: Desarrollo Rural

¿Quién gasta?

09	Unidad Presupuestal	038	Unidad Responsable	00458	Unidad Ejecutora del Gasto
Secretaría de Agricultura y Desarrollo Rural		Fideicomiso Alianza para el Campo en el Estado de Jalisco (FACEJ)		Fideicomiso Alianza para el Campo en el Estado de Jalisco (FACEJ)	

¿Para qué se gasta?

Finalidad	Función	Subfunción
Desarrollo Económico	Agropecuaria, Silvicultura, Pesca y Caza	Agropecuaria

Presupuesto asignado al Programa Presupuestario

Monto

Objetivos

Nivel	Clave Componente	Resumen Narrativo
Componente	E1	Proyectos productivos o estratégicos agrícolas, pecuarios, de pesca y acuícolas, apoyados para el desarrollo productivo del campo

Datos del Indicador

Denominación	Método de cálculo
Total de proyectos productivos apoyados para el desarrollo productivo del campo	$(\text{Número de proyectos estratégicos apoyados para el desarrollo productivo del campo (Realizado)} / \text{Número de proyectos estratégicos apoyados para el desarrollo productivo del campo (Programado)}) * 100$

Descripción del Indicador
Mide el número de proyectos apoyados para el desarrollo productivo del campo

Tipo de Indicador	Gestión	Dimensión del Indicador	Eficacia	Año de Medición del Resultado	2023
Cobertura	Estatad	Frecuencia de Medición	Trimestral		

Desagregado meta valor por género

Parámetros de semaforización						Meta Institucional	Meta Valor	Unidad de medida (meta valor)	Hombre	Mujer
0	59.99	60.00	79.99	80.00	130	100%	40	Proyecto	0.00	0.00
						Sentido del Indicador	Línea Base (meta valor)	Año (Línea base)		
						Ascendente	No disponible	No disponible		

Variables del Indicador

Nombre de la Variable	Unidad de medida	Tipo de Acumulación
Número de proyectos estratégicos apoyados para el desarrollo productivo del campo (realizado)	Proyecto	Suma
Número de proyectos estratégicos apoyados para el desarrollo productivo del campo (programado)	Proyecto	Suma

Fuente de Información Lista de beneficiarios(as) publicadas. Página web de SADER Jalisco y SADER México. Secretaría de Agricultura y Desarrollo Rural del Estado de Jalisco

Medios de verificación Informes y documentos del total de unidades económicas rurales, pesqueras y acuícolas apoyadas con infraestructura productiva emitida por el Sistema Único de Registro de Información (SURI). Avances físicos y financieros. Informe final de resultados y convenios de concertación suscritos con los(as) beneficiarios(as), SADER

Supuestos Los productores se inscriben en los programas

Observaciones

Id_mir

- 1 El presente documento despliega la información perteneciente a los indicadores estratégicos y gestión de aquellos programas presupuestarios que proveen de bienes y servicios que generan valor público a la ciudadanía jalisciense
- 2 Se muestra el número del Componente relacionado con el indicador.

GOBIERNO DEL ESTADO DE JALISCO
PRESUPUESTO DE EGRESOS PARA EL EJERCICIO FISCAL 2023

Ficha Técnica de Indicador

Sistema de Evaluación del Desempeño (SED)

Gobierno del Estado de Jalisco Secretaría de la Hacienda Pública

Datos del Programa

Programa de proyectos estratégicos y especiales del FACEJ

Eje: Desarrollo y crecimiento económico Tema: Desarrollo Rural

¿Quién gasta?

09 Unidad Presupuestal	038 Unidad Responsable	00458 Unidad Ejecutora del Gasto
Secretaría de Agricultura y Desarrollo Rural	Fideicomiso Alianza para el Campo en el Estado de Jalisco (FACEJ)	Fideicomiso Alianza para el Campo en el Estado de Jalisco (FACEJ)

¿Para qué se gasta?

Finalidad	Función	Subfunción
Desarrollo Económico	Agropecuaria, Silvicultura, Pesca y Caza	Agropecuaria

Presupuesto asignado al Programa Presupuestario

Monto

Objetivos

Nivel	Clave Componente	Resumen Narrativo
Fin		Contribuir a consolidar a Jalisco como líder nacional en aportación de valor económico y social, mediante el acceso incluyente de las personas a los beneficios de la integración de la ciencia y la tecnología, de la tecnificación y especialización de sectores clave y el impulso al capital humano, haciendo un uso responsable y democrático de los recursos naturales de todas las regiones del estado.

Datos del Indicador

Denominación	Método de cálculo
Posición en el Índice de Competitividad Estatal del IMCO	(Posición en el Índice de Competitividad Estatal del IMCO (Realizado)/Posición en el Índice de Competitividad Estatal del IMCO (Programado))*100

Descripción del Indicador

El indicador mide la posición de los estados en el Índice de Competitividad Estatal (ICE)_x000D_ _x000D_ El ICE mide la capacidad de los estados para forjar, atraer y retener talento e inversiones. Un estado competitivo es aquel que de modo consistente resulta atractivo para el talento y la inversión, lo que se traduce en mayor productividad y bienestar para sus habitantes. _x000D_ Para medir esto, el Índice evalúa tanto las capacidades estructurales como coyunturales de los estados. El ICE está compuesto por indicadores, categorizados en 10 subíndices que evalúan distintas dimensiones de la competitividad de los 32 estados del país.

Tipo de Indicador	<input type="text" value="Estratégico"/>	Dimensión del Indicador	<input type="text" value="Eficacia"/>	Año de Medición del Resultado	<input type="text" value="2022"/>
Cobertura	<input type="text" value="Estatal"/>	Frecuencia de Medición	<input type="text" value="Anual"/>		

Desagregado meta valor por género

Parámetros de semaforización						Meta Institucional	Meta Valor	Unidad de medida (meta valor)	Desagregado meta valor por género	
130	80.00	79.99	60.00	59.99	0	100%	5	Posición	Hombre	Mujer
■ ■		■ ■		■ ■					0.00	0.00
						Sentido del Indicador	Línea Base (meta valor)	Año (Línea base)		
						Descendente	5	2021		

Variables del Indicador

Nombre de la Variable	Unidad de medida	Tipo de Acumulación
Posición en el Índice de Competitividad Estatal del IMCO (realizado)	Posición	Valor presente
Posición en el Índice de Competitividad Estatal del IMCO (programado)	Posición	Valor presente

Fuente de Información	IMCO. Índice de Competitividad Estatal, 2022.
Medios de verificación	
Supuestos	
Observaciones	
Id_mir	33785

- 1 El presente documento despliega la información perteneciente a los indicadores estratégicos y gestión de aquellos programas presupuestarios que proveen de bienes y servicios que generan valor público a la ciudadanía jalisciense
- 2 Se muestra el número del Componente relacionado con el indicador.

GOBIERNO DEL ESTADO DE JALISCO
PRESUPUESTO DE EGRESOS PARA EL EJERCICIO FISCAL 2023
Ficha Técnica de Indicador

Sistema de Evaluación del Desempeño (SED)

Gobierno del Estado de Jalisco Secretaría de la Hacienda Pública

Datos del Programa

Programa de proyectos estratégicos y especiales del FACEJ

Eje: Desarrollo y crecimiento económico Tema: Desarrollo Rural

¿Quién gasta?

09 Unidad Presupuestal	038 Unidad Responsable	00458 Unidad Ejecutora del Gasto
Secretaría de Agricultura y Desarrollo Rural	Fideicomiso Alianza para el Campo en el Estado de Jalisco (FACEJ)	Fideicomiso Alianza para el Campo en el Estado de Jalisco (FACEJ)

¿Para qué se gasta?

Finalidad	Función	Subfunción
Desarrollo Económico	Agropecuaria, Silvicultura, Pesca y Caza	Agropecuaria

Presupuesto asignado al Programa Presupuestario

Monto

Objetivos

Nivel	Clave Componente	Resumen Narrativo
Propósito		Las actividades productivas primarias en Jalisco incrementan su valor agregado y tecnificación, destacando la conservación de los recursos naturales y la competitividad.


Datos del Indicador

Denominación	Método de cálculo
Porcentaje de participación en el PIB agropecuario nacional	$(\text{Porcentaje de participación en el PIB agropecuario nacional (Realizado)} / \text{Porcentaje de participación en el PIB agropecuario nacional (Programado)}) * 100$

Descripción del Indicador
El porcentaje de participación del PIB agropecuario de Jalisco sobre el nacional representa la parte del total nacional en el área de producción agropecuaria que aporta el estado de forma anual.

Tipo de Indicador	<input type="text" value="Estratégico"/>	Dimensión del Indicador	<input type="text" value="Eficacia"/>	Año de Medición del Resultado	<input type="text" value="2022"/>
Cobertura	<input type="text" value="Estatal"/>	Frecuencia de Medición	<input type="text" value="Anual"/>		

Desagregado meta valor por género

Parámetros de semaforización						Meta Institucional	Meta Valor	Unidad de medida (meta valor)	Hombre	Mujer
0	59.99	60.00	79.99	80.00	130	100%	12	Porcentaje	0.00	0.00
						Sentido del Indicador	Línea Base (meta valor)	Año (Línea base)		
						Ascendente	12	2021		

Variables del Indicador

Nombre de la Variable	Unidad de medida	Tipo de Acumulación
Porcentaje de participación en el PIB agropecuario nacional (realizado)	Porcentaje	Valor presente
Porcentaje de participación en el PIB agropecuario nacional (programado)	Porcentaje	Valor presente

Fuente de Información

Medios de verificación

Supuestos

Observaciones

Id_mir

- 1 El presente documento despliega la información perteneciente a los indicadores estratégicos y gestión de aquellos programas presupuestarios que proveen de bienes y servicios que generan valor público a la ciudadanía jalisciense
- 2 Se muestra el número del Componente relacionado con el indicador.

GOBIERNO DEL ESTADO DE JALISCO
PRESUPUESTO DE EGRESOS PARA EL EJERCICIO FISCAL 2023
Ficha Técnica de Indicador

Sistema de Evaluación del Desempeño (SED)

Gobierno del Estado de Jalisco Secretaría de la Hacienda Pública

Datos del Programa

Programa de proyectos estratégicos y especiales del FACEJ

Eje: Desarrollo y crecimiento económico Tema: Desarrollo Rural

¿Quién gasta?

09 Unidad Presupuestal	038 Unidad Responsable	00458 Unidad Ejecutora del Gasto
Secretaría de Agricultura y Desarrollo Rural	Fideicomiso Alianza para el Campo en el Estado de Jalisco (FACEJ)	Fideicomiso Alianza para el Campo en el Estado de Jalisco (FACEJ)

¿Para qué se gasta?

Finalidad	Función	Subfunción
Desarrollo Económico	Agropecuaria, Silvicultura, Pesca y Caza	Agropecuaria

Presupuesto asignado al Programa Presupuestario

Monto

Objetivos

Nivel	Clave Componente	Resumen Narrativo
Componente	01	Proyectos estratégicos apoyados para el desarrollo productivo del campo

Datos del Indicador

Denominación	Método de cálculo
Total de proyectos estratégicos apoyados para el desarrollo productivo del campo	(Número de proyectos estratégicos apoyados para el desarrollo productivo del campo (Realizado) / Número de proyectos estratégicos apoyados para el desarrollo productivo del campo (Programado))*100

Descripción del Indicador

Mide el número de proyectos estratégicos apoyados para el desarrollo productivo

Tipo de Indicador	<input type="text" value="Gestión"/>	Dimensión del Indicador	<input type="text" value="Eficacia"/>	Año de Medición del Resultado	<input type="text" value="2023"/>
Cobertura	<input type="text" value="Estatal"/>	Frecuencia de Medición	<input type="text" value="Trimestral"/>		

Desagregado meta valor por género

Parámetros de semaforización						Meta Institucional	Meta Valor	Unidad de medida (meta valor)	Desagregado meta valor por género	
0	59.99	60.00	79.99	80.00	130	100%	40	Proyecto	Hombre	Mujer
■	■	■	■	■	■	Sentido del Indicador	Línea Base (meta valor)	Año (Línea base)	<input type="text" value="0.00"/>	<input type="text" value="0.00"/>
						<input type="text" value="Ascendente"/>	<input type="text" value="No disponible"/>	<input type="text" value="No disponible"/>		

Variables del Indicador

Nombre de la Variable	Unidad de medida	Tipo de Acumulación
Número de proyectos estratégicos apoyados para el desarrollo productivo del campo (realizado)	<input type="text" value="Proyecto"/>	<input type="text" value="Suma"/>
Número de proyectos estratégicos apoyados para el desarrollo productivo del campo (programado)	<input type="text" value="Proyecto"/>	<input type="text" value="Suma"/>

Fuente de Información

Reportes emitidos por el Fideicomiso Alianza para el Campo del Estado de Jalisco

Medios de verificación

Informes y documentos del total de unidades económicas rurales, pesqueras y acuícolas apoyadas. Avances físicos y financieros. Informe final de resultados y convenios de concertación suscritos con los(as) beneficiarios(as), SADER

Supuestos

Los productores se inscriben en los programas

Observaciones

Id_mir

- 1 El presente documento despliega la información perteneciente a los indicadores estratégicos y gestión de aquellos programas presupuestarios que proveen de bienes y servicios que generan valor público a la ciudadanía jalisciense
- 2 Se muestra el número del Componente relacionado con el indicador.

GOBIERNO DEL ESTADO DE JALISCO PRESUPUESTO DE EGRESOS PARA EL EJERCICIO FISCAL 2023

Ficha Técnica de Indicador

Sistema de Evaluación del Desempeño (SED)

Gobierno del Estado de Jalisco Secretaría de la Hacienda Pública

Datos del Programa

Programa de proyectos estratégicos y especiales del FACEJ

Eje: Desarrollo y crecimiento económico Tema: Desarrollo Rural

¿Quién gasta?

09	Unidad Presupuestal	038	Unidad Responsable	00458	Unidad Ejecutora del Gasto
	Secretaría de Agricultura y Desarrollo Rural		Fideicomiso Alianza para el Campo en el Estado de Jalisco (FACEJ)		Fideicomiso Alianza para el Campo en el Estado de Jalisco (FACEJ)

¿Para qué se gasta?

Finalidad	Función	Subfunción
Desarrollo Económico	Agropecuaria, Silvicultura, Pesca y Caza	Agropecuaria

Presupuesto asignado al Programa Presupuestario

Monto

Objetivos

Nivel	Clave Componente	Resumen Narrativo
Componente	05	Apoyos económicos entregados para el mejoramiento genético de bovinos, ovinos y caprinos

Datos del Indicador

Denominación	Método de cálculo
Total de apoyos entregados para el mejoramiento genético en bovinos, ovinos y caprinos	(Número de apoyos entregados para el mejoramiento genético en bovinos, ovinos y caprinos (Realizado) / Número de apoyos entregados para el mejoramiento genético en bovinos, ovinos y caprinos (Programado))*100

Descripción del Indicador
Mide el número de apoyos entregados para el mejoramiento genético en bovinos, ovinos y caprinos

Tipo de Indicador	Gestión	Dimensión del Indicador	Eficacia	Año de Medición del Resultado	2023
Cobertura	Estatal	Frecuencia de Medición	Cuatrimestral		

Parámetros de semaforización						Desagregado meta valor por género				
0	59.99	60.00	79.99	80.00	130	Meta Institucional	Meta Valor	Unidad de medida (meta valor)	Hombre	Mujer
						100%	150	Apoyo	0.00	0.00
						Sentido del Indicador	Línea Base (meta valor)	Año (Línea base)		
						Ascendente	No disponible	No disponible		

Variables del Indicador

Nombre de la Variable	Unidad de medida	Tipo de Acumulación
Número de apoyos entregados para el mejoramiento genético en bovinos, ovinos y caprinos (realizado)	Apoyo	Suma
Número de apoyos entregados para el mejoramiento genético en bovinos, ovinos y caprinos (programado)	Apoyo	Suma

Fuente de Información
Medios de verificación

Supuestos

Observaciones

Id_mir

- 1 El presente documento despliega la información perteneciente a los indicadores estratégicos y gestión de aquellos programas presupuestarios que proveen de bienes y servicios que generan valor público a la ciudadanía jalisciense
- 2 Se muestra el número del Componente relacionado con el indicador.

GOBIERNO DEL ESTADO DE JALISCO
PRESUPUESTO DE EGRESOS PARA EL EJERCICIO FISCAL 2023

Ficha Técnica de Indicador

Sistema de Evaluación del Desempeño (SED)

Gobierno del Estado de Jalisco		Secretaría de la Hacienda Pública	
Datos del Programa			
Programa Estatal de Sanidad, Inocuidad y Calidad Agroalimentaria			
Eje: Desarrollo y crecimiento económico		Tema: Desarrollo Rural	
¿Quién gasta?			
09	Unidad Presupuestal	225	Unidad Responsable
Secretaría de Agricultura y Desarrollo Rural		Agencia Estatal de Sanidad, Inocuidad y Calidad Agroalimentaria en Jalisco	
		00560	Unidad Ejecutora del Gasto
		Agencia Estatal de Sanidad, Inocuidad y Calidad Agroalimentaria en Jalisco	
¿Para qué se gasta?			
Finalidad		Función	
Desarrollo Económico		Agropecuaria, Silvicultura, Pesca y Caza	
		Subfunción	
		Agropecuaria	
Presupuesto asignado al Programa Presupuestario			
		Monto	
		\$31,000,000.00	
Objetivos			
Nivel	Clave Componente	Resumen Narrativo	
Fin		Contribuir a consolidar a Jalisco como líder nacional en aportación de valor económico y social, mediante el acceso incluyente de las personas a los beneficios de la integración de la ciencia y la tecnología, de la tecnificación y especialización de sectores clave y el impulso al capital humano, haciendo un uso responsable y democrático de los recursos naturales de todas las regiones del estado.	
Datos del Indicador			
Denominación		Método de cálculo	
Posición en el Índice de Competitividad Estatal del IMCO		(Posición en el Índice de Competitividad Estatal del IMCO (Realizado)/Posición en el Índice de Competitividad Estatal del IMCO (Programado))*100	
Descripción del Indicador			
El indicador mide la posición de los estados en el Índice de Competitividad Estatal (ICE)_x000D_ _x000D_ El ICE mide la capacidad de los estados para forjar, atraer y retener talento e inversiones. Un estado competitivo es aquel que de modo consistente resulta atractivo para el talento y la inversión, lo que se traduce en mayor productividad y bienestar para sus habitantes. _x000D_ Para medir esto, el Índice evalúa tanto las capacidades estructurales como coyunturales de los estados. El ICE está compuesto por indicadores, categorizados en 10 subíndices que evalúan distintas dimensiones de la competitividad de los 32 estados del país.			
Tipo de Indicador	Estratégico	Dimensión del Indicador	Eficacia
Cobertura	Estatal	Frecuencia de Medición	Anual
		Año de Medición del Resultado	2022
Desagregado meta valor por género			
Parámetros de semaforización		Meta Institucional	Meta Valor
130	80.00	100%	5
79.99	60.00	Sentido del Indicador	Unidad de medida (meta valor)
59.99	0	Descendente	Posición
		Línea Base (meta valor)	Hombre
		5	0.00
		Año (Línea base)	Mujer
		2021	0.00
Variables del Indicador			
Nombre de la Variable		Unidad de medida	Tipo de Acumulación
Posición en el Índice de Competitividad Estatal del IMCO (realizado)		Posición	Valor presente
Posición en el Índice de Competitividad Estatal del IMCO (programado)		Posición	Valor presente
Fuente de Información		IMCO. Índice de Competitividad Estatal, 2022.	
Medios de verificación			
Supuestos			
Observaciones			
Id_mir	33933		

- 1 El presente documento despliega la información perteneciente a los indicadores estratégicos y gestión de aquellos programas presupuestarios que proveen de bienes y servicios que generan valor público a la ciudadanía jalisciense
- 2 Se muestra el número del Componente relacionado con el indicador.

GOBIERNO DEL ESTADO DE JALISCO
PRESUPUESTO DE EGRESOS PARA EL EJERCICIO FISCAL 2023
Ficha Técnica de Indicador

Sistema de Evaluación del Desempeño (SED)

Gobierno del Estado de Jalisco Secretaría de la Hacienda Pública

Datos del Programa

Programa Estatal de Sanidad, Inocuidad y Calidad Agroalimentaria

Eje: Desarrollo y crecimiento económico Tema: Desarrollo Rural

¿Quién gasta?

09	Unidad Presupuestal	225	Unidad Responsable	00560	Unidad Ejecutora del Gasto
Secretaría de Agricultura y Desarrollo Rural		Agencia Estatal de Sanidad, Inocuidad y Calidad Agroalimentaria en Jalisco		Agencia Estatal de Sanidad, Inocuidad y Calidad Agroalimentaria en Jalisco	

¿Para qué se gasta?

Finalidad	Función	Subfunción
Desarrollo Económico	Agropecuaria, Silvicultura, Pesca y Caza	Agropecuaria

Presupuesto asignado al Programa Presupuestario

Monto

Objetivos

Nivel	Clave Componente	Resumen Narrativo
Propósito		Las actividades productivas primarias en Jalisco incrementan su valor agregado y tecnificación, destacando la conservación de los recursos naturales y la competitividad.

Datos del Indicador

Denominación	Método de cálculo
Porcentaje de participación en el PIB agropecuario nacional	$(\text{Porcentaje de participación en el PIB agropecuario nacional (Realizado)} / \text{Porcentaje de participación en el PIB agropecuario nacional (Programado)}) * 100$

Descripción del Indicador
El porcentaje de participación del PIB agropecuario de Jalisco sobre el nacional representa la parte del total nacional en el área de producción agropecuaria que aporta el estado de forma anual.

Tipo de Indicador	<input type="text" value="Estratégico"/>	Dimensión del Indicador	<input type="text" value="Eficacia"/>	Año de Medición del Resultado	<input type="text" value="2022"/>
Cobertura	<input type="text" value="Estatal"/>	Frecuencia de Medición	<input type="text" value="Anual"/>		

Desagregado meta valor por género						
Parámetros de semaforización		Meta Institucional	Meta Valor	Unidad de medida (meta valor)	Hombre	Mujer
0	59.99	60.00	79.99	80.00	130	
		Sentido del Indicador	Línea Base (meta valor)	Año (Línea base)		
		Ascendente	12	2021		

Variables del Indicador

Nombre de la Variable	Unidad de medida	Tipo de Acumulación
Porcentaje de participación en el PIB agropecuario nacional (realizado)	Porcentaje	Valor presente
Porcentaje de participación en el PIB agropecuario nacional (programado)	Porcentaje	Valor presente

Fuente de Información

Medios de verificación

Supuestos

Observaciones

Id_mir

- 1 El presente documento despliega la información perteneciente a los indicadores estratégicos y gestión de aquellos programas presupuestarios que proveen de bienes y servicios que generan valor público a la ciudadanía jalisciense
- 2 Se muestra el número del Componente relacionado con el indicador.

GOBIERNO DEL ESTADO DE JALISCO
PRESUPUESTO DE EGRESOS PARA EL EJERCICIO FISCAL 2023
Ficha Técnica de Indicador

Sistema de Evaluación del Desempeño (SED)

Gobierno del Estado de Jalisco Secretaría de la Hacienda Pública

Datos del Programa

Programa Estatal de Sanidad, Inocuidad y Calidad Agroalimentaria

Eje: Desarrollo y crecimiento económico Tema: Desarrollo Rural

¿Quién gasta?

09	Unidad Presupuestal	225	Unidad Responsable	00560	Unidad Ejecutora del Gasto
Secretaría de Agricultura y Desarrollo Rural		Agencia Estatal de Sanidad, Inocuidad y Calidad Agroalimentaria en Jalisco		Agencia Estatal de Sanidad, Inocuidad y Calidad Agroalimentaria en Jalisco	

¿Para qué se gasta?

Finalidad	Función	Subfunción
Desarrollo Económico	Agropecuaria, Silvicultura, Pesca y Caza	Agropecuaria

Presupuesto asignado al Programa Presupuestario

Monto

Objetivos

Nivel	Clave Componente	Resumen Narrativo
Componente	02	Acciones de revisión, organización y sistematización de expedientes realizadas

Datos del Indicador

Denominación	Método de cálculo
Total de acciones de revisión, organización y sistematización de expedientes realizadas	(Número de acciones de revisión, organización y sistematización de expedientes realizadas (Realizado) / Número de acciones de revisión, organización y sistematización de expedientes realizadas (Programado))*100

Descripción del Indicador
Mide el número de acciones de revisión, organización y sistematización de expedientes realizadas

Tipo de Indicador	Gestión	Dimensión del Indicador	Eficacia	Año de Medición del Resultado	2023
Cobertura	Estatal	Frecuencia de Medición	Trimestral		

Parámetros de semaforización		Meta Institucional	Meta Valor	Unidad de medida (meta valor)	Desagregado meta valor por género	
		100%	45	Acción	Hombre	Mujer
0	59.99	60.00	79.99	80.00	130	
■	■	■	■	■	■	
		Sentido del Indicador	Línea Base (meta valor)	Año (Línea base)		
		Ascendente	No disponible	No disponible		

Variables del Indicador

Nombre de la Variable	Unidad de medida	Tipo de Acumulación
Número de acciones de revisión, organización y sistematización de expedientes realizadas (realizado)	Acción	Suma
Número de acciones de revisión, organización y sistematización de expedientes realizadas (programado)	Acción	Suma

Fuente de Información
Base de Datos Internas. Informes emitidos por la Agencia de Sanidad, Inocuidad y Calidad agroalimentaria. Listado de Beneficiarios publicados en la página web de la SADER estatal)

Medios de verificación
Expedientes conformados por la Agencia de Sanidad, Inocuidad y Calidad agroalimentaria, incluyen actas y anexos fotograficos

Supuestos
Los productores se interesan en participar en el programa

Observaciones

Id_mir

- 1 El presente documento despliega la información perteneciente a los indicadores estratégicos y gestión de aquellos programas presupuestarios que proveen de bienes y servicios que generan valor público a la ciudadanía jalisciense
- 2 Se muestra el número del Componente relacionado con el indicador.

GOBIERNO DEL ESTADO DE JALISCO
PRESUPUESTO DE EGRESOS PARA EL EJERCICIO FISCAL 2023

Ficha Técnica de Indicador

Sistema de Evaluación del Desempeño (SED)

Gobierno del Estado de Jalisco Secretaría de la Hacienda Pública

Datos del Programa

Programa Estatal de Sanidad, Inocuidad y Calidad Agroalimentaria

Eje: Desarrollo y crecimiento económico Tema: Desarrollo Rural

¿Quién gasta?

09	Unidad Presupuestal	225	Unidad Responsable	00560	Unidad Ejecutora del Gasto
Secretaría de Agricultura y Desarrollo Rural		Agencia Estatal de Sanidad, Inocuidad y Calidad Agroalimentaria en Jalisco		Agencia Estatal de Sanidad, Inocuidad y Calidad Agroalimentaria en Jalisco	

¿Para qué se gasta?

Finalidad	Función	Subfunción
Desarrollo Económico	Agropecuaria, Silvicultura, Pesca y Caza	Agropecuaria

Presupuesto asignado al Programa Presupuestario

Monto

Objetivos

Nivel	Clave Componente	Resumen Narrativo
Componente	01	Proyectos de sanidad, calidad e inocuidad agroalimentaria apoyados

Datos del Indicador

Denominación	Método de cálculo
Total de proyectos de sanidad, inocuidad y calidad agroalimentaria apoyados	(Número de proyectos transversales de sanidad e inocuidad realizados (Realizado) / Número de proyectos transversales de sanidad e inocuidad realizados (Programado)) * 100

Descripción del Indicador
Mide el número de proyectos de sanidad, inocuidad y calidad agroalimentaria apoyados

Tipo de Indicador	Gestión	Dimensión del Indicador	Eficacia	Año de Medición del Resultado	2023
Cobertura	Estatal	Frecuencia de Medición	Trimestral		

Desagregado meta valor por género

Parámetros de semaforización						Meta Institucional	Meta Valor	Unidad de medida (meta valor)	Hombre	Mujer
0	59.99	60.00	79.99	80.00	130	100%	45	Proyecto	0.00	0.00
						Sentido del Indicador	Línea Base (meta valor)	Año (Línea base)		
						Ascendente	No disponible	No disponible		

Variables del Indicador

Nombre de la Variable	Unidad de medida	Tipo de Acumulación
Número de proyectos transversales de sanidad e inocuidad realizados (realizado)	Proyecto	Suma
Número de proyectos transversales de sanidad e inocuidad realizados (programado)	Proyecto	Suma

Fuente de Información

Medios de verificación

Supuestos

Observaciones

Id_mir

- 1 El presente documento despliega la información perteneciente a los indicadores estratégicos y gestión de aquellos programas presupuestarios que proveen de bienes y servicios que generan valor público a la ciudadanía jalisciense
- 2 Se muestra el número del Componente relacionado con el indicador.

GOBIERNO DEL ESTADO DE JALISCO
PRESUPUESTO DE EGRESOS PARA EL EJERCICIO FISCAL 2023

Ficha Técnica de Indicador

Sistema de Evaluación del Desempeño (SED)

Gobierno del Estado de Jalisco		Secretaría de la Hacienda Pública	
Datos del Programa			
Sanidad e Inocuidad Agropecuaria, Acuicola y Pesquera			
Eje: Desarrollo y crecimiento económico		Tema: Desarrollo Rural	
¿Quién gasta?			
09	Unidad Presupuestal	225	Unidad Responsable
00560			Unidad Ejecutora del Gasto
Secretaría de Agricultura y Desarrollo Rural		Agencia Estatal de Sanidad, Inocuidad y Calidad Agroalimentaria en Jalisco	
		Agencia Estatal de Sanidad, Inocuidad y Calidad Agroalimentaria en Jalisco	
¿Para qué se gasta?			
Finalidad		Función	
Subfunción			
Desarrollo Económico		Agropecuaria, Silvicultura, Pesca y Caza	
		Agropecuaria	
Presupuesto asignado al Programa Presupuestario			
Monto		\$61,883,300.00	
Objetivos			
Nivel	Clave Componente	Resumen Narrativo	
Fin		Contribuir a consolidar a Jalisco como líder nacional en aportación de valor económico y social, mediante el acceso incluyente de las personas a los beneficios de la integración de la ciencia y la tecnología, de la tecnificación y especialización de sectores clave y el impulso al capital humano, haciendo un uso responsable y democrático de los recursos naturales de todas las regiones del estado.	
Datos del Indicador			
Denominación		Método de cálculo	
Posición en el Índice de Competitividad Estatal del IMCO		(Posición en el Índice de Competitividad Estatal del IMCO (Realizado)/Posición en el Índice de Competitividad Estatal del IMCO (Programado))*100	
Descripción del Indicador			
El indicador mide la posición de los estados en el Índice de Competitividad Estatal (ICE)_x000D_ _x000D_ El ICE mide la capacidad de los estados para forjar, atraer y retener talento e inversiones. Un estado competitivo es aquel que de modo consistente resulta atractivo para el talento y la inversión, lo que se traduce en mayor productividad y bienestar para sus habitantes. _x000D_ Para medir esto, el Índice evalúa tanto las capacidades estructurales como coyunturales de los estados. El ICE está compuesto por indicadores, categorizados en 10 subíndices que evalúan distintas dimensiones de la competitividad de los 32 estados del país.			
Tipo de Indicador	Estratégico	Dimensión del Indicador	Eficacia
Cobertura	Estatal	Frecuencia de Medición	Anual
		Año de Medición del Resultado	2022
Desagregado meta valor por género			
Parámetros de semaforización		Meta Institucional	Meta Valor
130	80.00	79.99	60.00
59.99	0		
		Unidad de medida (meta valor)	Hombre
		Posición	Mujer
		0.00	0.00
Sentido del Indicador		Línea Base (meta valor)	
Descendente		5	
Año (Línea base)		2021	
Variables del Indicador			
Nombre de la Variable		Unidad de medida	Tipo de Acumulación
Posición en el Índice de Competitividad Estatal del IMCO (realizado)		Posición	Valor presente
Posición en el Índice de Competitividad Estatal del IMCO (programado)		Posición	Valor presente
Fuente de Información		IMCO. Índice de Competitividad Estatal, 2022.	
Medios de verificación			
Supuestos			
Observaciones			
Id_mir	37936		

- 1 El presente documento despliega la información perteneciente a los indicadores estratégicos y gestión de aquellos programas presupuestarios que proveen de bienes y servicios que generan valor público a la ciudadanía jalisciense
- 2 Se muestra el número del Componente relacionado con el indicador.

GOBIERNO DEL ESTADO DE JALISCO
PRESUPUESTO DE EGRESOS PARA EL EJERCICIO FISCAL 2023
Ficha Técnica de Indicador

Sistema de Evaluación del Desempeño (SED)

Gobierno del Estado de Jalisco Secretaría de la Hacienda Pública

Datos del Programa

Sanidad e Inocuidad Agropecuaria, Acuicola y Pesquera

Eje: Desarrollo y crecimiento económico Tema: Desarrollo Rural

¿Quién gasta?

09	Unidad Presupuestal	225	Unidad Responsable	00560	Unidad Ejecutora del Gasto
Secretaría de Agricultura y Desarrollo Rural		Agencia Estatal de Sanidad, Inocuidad y Calidad Agroalimentaria en Jalisco		Agencia Estatal de Sanidad, Inocuidad y Calidad Agroalimentaria en Jalisco	

¿Para qué se gasta?

Finalidad	Función	Subfunción
Desarrollo Económico	Agropecuaria, Silvicultura, Pesca y Caza	Agropecuaria

Presupuesto asignado al Programa Presupuestario

Monto

Objetivos

Nivel	Clave Componente	Resumen Narrativo
Propósito		Las actividades productivas primarias en Jalisco incrementan su valor agregado y tecnificación, destacando la conservación de los recursos naturales y la competitividad.

Datos del Indicador

Denominación	Método de cálculo
Porcentaje de participación en el PIB agropecuario nacional	$(\text{Porcentaje de participación en el PIB agropecuario nacional (Realizado)} / \text{Porcentaje de participación en el PIB agropecuario nacional (Programado)}) * 100$

Descripción del Indicador
El porcentaje de participación del PIB agropecuario de Jalisco sobre el nacional representa la parte del total nacional en el área de producción agropecuaria que aporta el estado de forma anual.

Tipo de Indicador	<input type="text" value="Estratégico"/>	Dimensión del Indicador	<input type="text" value="Eficacia"/>	Año de Medición del Resultado	<input type="text" value="2022"/>
Cobertura	<input type="text" value="Estatal"/>	Frecuencia de Medición	<input type="text" value="Anual"/>		

Desagregado meta valor por género

	Meta Institucional	Meta Valor	Unidad de medida (meta valor)	Hombre	Mujer						
Parámetros de semaforización	<input type="text" value="100%"/>	<input type="text" value="12"/>	<input type="text" value="Porcentaje"/>	<input type="text" value="0.00"/>	<input type="text" value="0.00"/>						
<table style="display: inline-table; border: none;"> <tr> <td style="width: 20px; height: 20px; background-color: red; margin-right: 5px;"></td> <td style="width: 20px; height: 20px; background-color: red; margin-right: 5px;"></td> <td style="width: 20px; height: 20px; background-color: yellow; margin-right: 5px;"></td> <td style="width: 20px; height: 20px; background-color: yellow; margin-right: 5px;"></td> <td style="width: 20px; height: 20px; background-color: green; margin-right: 5px;"></td> <td style="width: 20px; height: 20px; background-color: green;"></td> </tr> </table>							Sentido del Indicador	Línea Base (meta valor)	Año (Línea base)		
	<input type="text" value="Ascendente"/>	<input type="text" value="12"/>	<input type="text" value="2021"/>								

Variables del Indicador

Nombre de la Variable	Unidad de medida	Tipo de Acumulación
Porcentaje de participación en el PIB agropecuario nacional (realizado)	<input type="text" value="Porcentaje"/>	<input type="text" value="Valor presente"/>
Porcentaje de participación en el PIB agropecuario nacional (programado)	<input type="text" value="Porcentaje"/>	<input type="text" value="Valor presente"/>

Fuente de Información

Medios de verificación

Supuestos

Observaciones

Id_mir

- 1 El presente documento despliega la información perteneciente a los indicadores estratégicos y gestión de aquellos programas presupuestarios que proveen de bienes y servicios que generan valor público a la ciudadanía jalisciense
- 2 Se muestra el número del Componente relacionado con el indicador.

GOBIERNO DEL ESTADO DE JALISCO
PRESUPUESTO DE EGRESOS PARA EL EJERCICIO FISCAL 2023
Ficha Técnica de Indicador

Sistema de Evaluación del Desempeño (SED)

Gobierno del Estado de Jalisco Secretaría de la Hacienda Pública

Datos del Programa

Sanidad e Inocuidad Agropecuaria, Acuicola y Pesquera

Eje: Desarrollo y crecimiento económico Tema: Desarrollo Rural

¿Quién gasta?

09	Unidad Presupuestal	225	Unidad Responsable	00560	Unidad Ejecutora del Gasto
Secretaría de Agricultura y Desarrollo Rural		Agencia Estatal de Sanidad, Inocuidad y Calidad Agroalimentaria en Jalisco		Agencia Estatal de Sanidad, Inocuidad y Calidad Agroalimentaria en Jalisco	

¿Para qué se gasta?

Finalidad	Función	Subfunción
Desarrollo Económico	Agropecuaria, Silvicultura, Pesca y Caza	Agropecuaria

Presupuesto asignado al Programa Presupuestario

Monto

Objetivos

Nivel	Clave Componente	Resumen Narrativo
Componente	04	Cursos de capacitación en buenas practicas pecuarias, agrícolas y de manufactura impartidas en el sector agroalimentario de Jalisco.

Datos del Indicador

Denominación	Método de cálculo
Total de cursos de capacitación en buenas prácticas de sanidad e inocuidad para productores agropecuarios impartidos	(Número de Cursos de capacitación en buenas prácticas de sanidad e inocuidad para productores agropecuarios impartidos (Realizado) / Número de Cursos de capacitación en buenas prácticas de sanidad e inocuidad para productores agropecuarios impartidos (Programado))*100

Descripción del Indicador
Mide el número de Cursos de capacitación en buenas prácticas de sanidad e inocuidad para productores agropecuarios impartidos

Tipo de Indicador	Gestión	Dimensión del Indicador	Eficacia	Año de Medición del Resultado	2023
Cobertura	Estatal	Frecuencia de Medición	Trimestral		

Parámetros de semaforización <table style="width: 100%; text-align: center;"> <tr> <td style="border: 1px solid black; padding: 2px;">0</td> <td style="border: 1px solid black; padding: 2px;">59.99</td> <td style="border: 1px solid black; padding: 2px;">60.00</td> <td style="border: 1px solid black; padding: 2px;">79.99</td> <td style="border: 1px solid black; padding: 2px;">80.00</td> <td style="border: 1px solid black; padding: 2px;">130</td> </tr> <tr> <td style="background-color: red; width: 15px; height: 15px;"></td> <td style="background-color: red; width: 15px; height: 15px;"></td> <td style="background-color: yellow; width: 15px; height: 15px;"></td> <td style="background-color: yellow; width: 15px; height: 15px;"></td> <td style="background-color: green; width: 15px; height: 15px;"></td> <td style="background-color: green; width: 15px; height: 15px;"></td> </tr> </table>	0	59.99	60.00	79.99	80.00	130							Meta Institucional	Meta Valor	Unidad de medida (meta valor)	Desagregado meta valor por género	
	0	59.99	60.00	79.99	80.00	130											
100%	20	Curso	Hombre	Mujer													
	Sentido del Indicador	Línea Base (meta valor)	Año (Línea base)														
	Ascendente	No disponible	No disponible														

Variables del Indicador

Nombre de la Variable	Unidad de medida	Tipo de Acumulación
Número de Cursos de capacitación en buenas prácticas de sanidad e inocuidad para productores agropecuarios impartidos (realizado)	Curso	Suma
Número de Cursos de capacitación en buenas prácticas de sanidad e inocuidad para productores agropecuarios impartidos (programado)	Curso	Suma

Fuente de Información

Medios de verificación

Supuestos

Observaciones

Id_mir

- 1 El presente documento despliega la información perteneciente a los indicadores estratégicos y gestión de aquellos programas presupuestarios que proveen de bienes y servicios que generan valor público a la ciudadanía jalisciense
- 2 Se muestra el número del Componente relacionado con el indicador.

GOBIERNO DEL ESTADO DE JALISCO PRESUPUESTO DE EGRESOS PARA EL EJERCICIO FISCAL 2023

Ficha Técnica de Indicador

Sistema de Evaluación del Desempeño (SED)

Gobierno del Estado de Jalisco Secretaría de la Hacienda Pública

Datos del Programa

Sanidad e Inocuidad Agropecuaria, Acuicola y Pesquera

Eje: Desarrollo y crecimiento económico Tema: Desarrollo Rural

¿Quién gasta?

09	Unidad Presupuestal	225	Unidad Responsable	00560	Unidad Ejecutora del Gasto
Secretaría de Agricultura y Desarrollo Rural		Agencia Estatal de Sanidad, Inocuidad y Calidad Agroalimentaria en Jalisco		Agencia Estatal de Sanidad, Inocuidad y Calidad Agroalimentaria en Jalisco	

¿Para qué se gasta?

Finalidad	Función	Subfunción
Desarrollo Económico	Agropecuaria, Silvicultura, Pesca y Caza	Agropecuaria

Presupuesto asignado al Programa Presupuestario

Monto

Objetivos

Nivel	Clave Componente	Resumen Narrativo
Componente	05	Acciones realizadas para el control y erradicación de plagas y enfermedades que afectan al sector agrícola, pecuario, acuícola y pesquero.

Datos del Indicador

Denominación	Método de cálculo
Total de acciones de control y erradicación de plagas y enfermedades.	$(\text{Numero de acciones de control y erradicación (Realizado)} / \text{Numero de acciones de control y erradicación (Programado)}) * 100$

Descripción del Indicador
Son las acciones para el control y erradicación de plagas y enfermedades

Tipo de Indicador	Gestión	Dimensión del Indicador	Eficacia	Año de Medición del Resultado	2023
Cobertura	Estatal	Frecuencia de Medición	Anual		

Desagregado meta valor por género						
Parámetros de semafORIZACIÓN			Meta Institucional	Meta Valor	Unidad de medida (meta valor)	Desagregado meta valor por género
0	59.99	60.00	79.99	80.00	130	100%
■	■	■	■	■	■	1
			Sentido del Indicador	Línea Base (meta valor)	Año (Línea base)	Unidad de medida (meta valor)
			Ascendente	No disponible	No disponible	Acción
			Hombre	Mujer		
			0.00	0.00		

Variables del Indicador

Nombre de la Variable	Unidad de medida	Tipo de Acumulación
Numero de acciones de control y erradicación (realizado)	Acción	Suma
Numero de acciones de control y erradicación (programado)	Acción	Suma

Fuente de Información

Medios de verificación

Supuestos

Observaciones

Id_mir

- 1 El presente documento despliega la información perteneciente a los indicadores estratégicos y gestión de aquellos programas presupuestarios que proveen de bienes y servicios que generan valor público a la ciudadanía jalisciense
- 2 Se muestra el número del Componente relacionado con el indicador.

GOBIERNO DEL ESTADO DE JALISCO
PRESUPUESTO DE EGRESOS PARA EL EJERCICIO FISCAL 2023
Ficha Técnica de Indicador

Sistema de Evaluación del Desempeño (SED)

Gobierno del Estado de Jalisco Secretaría de la Hacienda Pública

Datos del Programa

Sanidad e Inocuidad Agropecuaria, Acuicola y Pesquera

Eje: Desarrollo y crecimiento económico Tema: Desarrollo Rural

¿Quién gasta?

09	Unidad Presupuestal	225	Unidad Responsable	00560	Unidad Ejecutora del Gasto
Secretaría de Agricultura y Desarrollo Rural		Agencia Estatal de Sanidad, Inocuidad y Calidad Agroalimentaria en Jalisco		Agencia Estatal de Sanidad, Inocuidad y Calidad Agroalimentaria en Jalisco	

¿Para qué se gasta?

Finalidad	Función	Subfunción
Desarrollo Económico	Agropecuaria, Silvicultura, Pesca y Caza	Agropecuaria

Presupuesto asignado al Programa Presupuestario

Monto

Objetivos

Nivel	Clave Componente	Resumen Narrativo
Componente	06	Acciones realizadas para identificar áreas de oportunidad en rastros municipales en el proceso de obtención de la carne, así como, el seguimiento a través de la verificación, evaluación e inspección.

Datos del Indicador

Denominación	Método de cálculo
Total de acciones de seguimiento, verificación, evaluación e inspección.	(Numero de acciones de seguimiento, verificación, evaluación e inspección. (Realizado) / Numero de acciones de seguimiento, verificación, evaluación e inspección. (Programado))*100

Descripción del Indicador
Son el total de acciones de seguimiento, verificación, evaluación e inspección.

Tipo de Indicador	Gestión	Dimensión del Indicador	Eficacia	Año de Medición del Resultado	2023
Cobertura	Estatal	Frecuencia de Medición	Trimestral		

Desagregado meta valor por género

Parámetros de semaforización						Meta Institucional	Meta Valor	Unidad de medida (meta valor)	Hombre	Mujer
0	59.99	60.00	79.99	80.00	130	100%	137	Acción	0.00	0.00
						Sentido del Indicador	Línea Base (meta valor)	Año (Línea base)		
						Ascendente	No disponible	No disponible		

Variables del Indicador

Nombre de la Variable	Unidad de medida	Tipo de Acumulación
Numero de acciones de seguimiento, verificación, evaluación e inspección. (realizado)	Acción	Suma
Numero de acciones de seguimiento, verificación, evaluación e inspección. (programado)	Acción	Suma

Fuente de Información

Medios de verificación

Supuestos

Observaciones

Id_mir

- 1 El presente documento despliega la información perteneciente a los indicadores estratégicos y gestión de aquellos programas presupuestarios que proveen de bienes y servicios que generan valor público a la ciudadanía jalisciense
- 2 Se muestra el número del Componente relacionado con el indicador.

GOBIERNO DEL ESTADO DE JALISCO PRESUPUESTO DE EGRESOS PARA EL EJERCICIO FISCAL 2023

Ficha Técnica de Indicador

Sistema de Evaluación del Desempeño (SED)

Gobierno del Estado de Jalisco Secretaría de la Hacienda Pública

Datos del Programa

Sanidad e Inocuidad Agropecuaria, Acuicola y Pesquera

Eje: Desarrollo y crecimiento económico Tema: Desarrollo Rural

¿Quién gasta?

09	Unidad Presupuestal	225	Unidad Responsable	00560	Unidad Ejecutora del Gasto
Secretaría de Agricultura y Desarrollo Rural		Agencia Estatal de Sanidad, Inocuidad y Calidad Agroalimentaria en Jalisco		Agencia Estatal de Sanidad, Inocuidad y Calidad Agroalimentaria en Jalisco	

¿Para qué se gasta?

Finalidad	Función	Subfunción
Desarrollo Económico	Agropecuaria, Silvicultura, Pesca y Caza	Agropecuaria

Presupuesto asignado al Programa Presupuestario

Monto

Objetivos

Nivel	Clave Componente	Resumen Narrativo
Componente	01	Gestiones administrativas realizadas como apoyo a las áreas sustantivas.

Datos del Indicador

Denominación	Método de cálculo
Total de gestiones administrativas realizadas como apoyo a las áreas administrativas	(Número de gestiones administrativas realizadas como apoyo a las áreas administrativas (Realizado) / Número de gestiones administrativas realizadas como apoyo a las áreas administrativas (Programado)) * 100

Descripción del Indicador
Son las gestiones administrativas realizadas como apoyo a las áreas administrativas.

Tipo de Indicador	Gestión	Dimensión del Indicador	Calidad	Año de Medición del Resultado	2023
Cobertura	Estatal	Frecuencia de Medición	Trimestral		

Parámetros de semaforización	Meta Institucional	Meta Valor	Unidad de medida (meta valor)	Desagregado meta valor por género													
	100%	1,720	Gestión	Hombre	Mujer												
<table style="display: inline-table; border: none;"> <tr> <td style="border: 1px solid black; padding: 2px;">0</td> <td style="border: 1px solid black; padding: 2px;">59.99</td> <td style="border: 1px solid black; padding: 2px;">60.00</td> <td style="border: 1px solid black; padding: 2px;">79.99</td> <td style="border: 1px solid black; padding: 2px;">80.00</td> <td style="border: 1px solid black; padding: 2px;">130</td> </tr> <tr> <td style="background-color: red; width: 15px; height: 15px;"></td> <td style="background-color: red; width: 15px; height: 15px;"></td> <td style="background-color: yellow; width: 15px; height: 15px;"></td> <td style="background-color: yellow; width: 15px; height: 15px;"></td> <td style="background-color: green; width: 15px; height: 15px;"></td> <td style="background-color: green; width: 15px; height: 15px;"></td> </tr> </table>	0	59.99	60.00	79.99	80.00	130							Sentido del Indicador	Línea Base (meta valor)	Año (Línea base)		
0	59.99	60.00	79.99	80.00	130												
	Ascendente	No disponible	No disponible														

Variables del Indicador

Nombre de la Variable	Unidad de medida	Tipo de Acumulación
Número de gestiones administrativas realizadas como apoyo a las áreas administrativas (realizado)	Gestión	Suma
Número de gestiones administrativas realizadas como apoyo a las áreas administrativas (programado)	Gestión	Suma

Fuente de Información Base de datos interna emitida por la agencia de sanidad, inocuidad y calidad agroalimentaria de Jalisco.

Medios de verificación Expedientes conformados por informes de la agencia de sanidad, inocuidad y calidad agroalimentaria de Jalisco.

Supuestos Existe interés por parte de la ciudadanía del como se ejecutan los procesos administrativos.

Observaciones

Id_mir

- 1 El presente documento despliega la información perteneciente a los indicadores estratégicos y gestión de aquellos programas presupuestarios que proveen de bienes y servicios que generan valor público a la ciudadanía jalisciense
- 2 Se muestra el número del Componente relacionado con el indicador.

GOBIERNO DEL ESTADO DE JALISCO
PRESUPUESTO DE EGRESOS PARA EL EJERCICIO FISCAL 2023
Ficha Técnica de Indicador

Sistema de Evaluación del Desempeño (SED)

Gobierno del Estado de Jalisco Secretaría de la Hacienda Pública

Datos del Programa

Gestión Sustentable del Territorio

Eje: Desarrollo sostenible del territorio Tema: Protección y Gestión Ambiental

¿Quién gasta?

10	Unidad Presupuestal	000	Unidad Responsable	00228	Unidad Ejecutora del Gasto
Secretaría de Medio Ambiente y Desarrollo Territorial		Secretaría de Medio Ambiente y Desarrollo Territorial		Dirección General de Protección y Gestión Ambiental	

¿Para qué se gasta?

Finalidad	Función	Subfunción
Desarrollo Social	Protección Ambiental	Otros de Protección Ambiental

Presupuesto asignado al Programa Presupuestario

Monto

Objetivos

Nivel	Clave Componente	Resumen Narrativo
Fin		Contribuir a garantizar el derecho humano a un ambiente sano, mediante la conservación de la biodiversidad y los servicios ecosistémicos sin comprometer el bienestar de las futuras generaciones y bajo los principios de equidad, derechos, justicia, cultura de la paz, e igualdad de oportunidades.

Datos del Indicador

Denominación	Método de cálculo
Posición en el Subíndice Manejo Sustentable del Medio Ambiente del Índice de Competitividad, IMCO	(Posición en el Subíndice Manejo Sustentable del Medio Ambiente del Índice de Competitividad, IMCO (Realizado)/Posición en el Subíndice Manejo Sustentable del Medio Ambiente del Índice de Competitividad, IMCO (Programado))*100

Descripción del Indicador
A través de 11 indicadores, este subíndice califica la capacidad de las entidades para interactuar de manera sostenible con el entorno natural en el que se ubican, y así aprovechar los recursos naturales de los que disponen. El subíndice también mide el grado de sustentabilidad de las empresas privadas ubicadas en las distintas entidades del país.

Tipo de Indicador	<input type="text" value="Estratégico"/>	Dimensión del Indicador	<input type="text" value="Eficacia"/>	Año de Medición del Resultado	<input type="text" value="2022"/>
Cobertura	<input type="text" value="Estatal"/>	Frecuencia de Medición	<input type="text" value="Anual"/>		

Desagregado meta valor por género						
Parámetros de semaforización		Meta Institucional	Meta Valor	Unidad de medida (meta valor)	Hombre	Mujer
<input type="text" value="130"/>	<input type="text" value="80.00"/>	<input type="text" value="79.99"/>	<input type="text" value="60.00"/>	<input type="text" value="59.99"/>	<input type="text" value="0"/>	
<input type="text" value="100%"/>	<input type="text" value="3"/>	<input type="text" value="Posición"/>	<input type="text" value="0.00"/>	<input type="text" value="0.00"/>		
Sentido del Indicador		Línea Base (meta valor)	Año (Línea base)			
<input type="text" value="Descendente"/>		<input type="text" value="4"/>	<input type="text" value="2021"/>			

Variables del Indicador

Nombre de la Variable	Unidad de medida	Tipo de Acumulación
Posición en el Subíndice Manejo Sustentable del Medio Ambiente del Índice de Competitividad, IMCO (realizado)	Posición	Valor presente
Posición en el Subíndice Manejo Sustentable del Medio Ambiente del Índice de Competitividad, IMCO (programado)	Posición	Valor presente

Fuente de Información	IMCO. Índice de Competitividad Estatal. 2022.
Medios de verificación	
Supuestos	
Observaciones	
Id_mir	<input type="text" value="39242"/>

- 1 El presente documento despliega la información perteneciente a los indicadores estratégicos y gestión de aquellos programas presupuestarios que proveen de bienes y servicios que generan valor público a la ciudadanía jalisciense
- 2 Se muestra el número del Componente relacionado con el indicador.

GOBIERNO DEL ESTADO DE JALISCO PRESUPUESTO DE EGRESOS PARA EL EJERCICIO FISCAL 2023 Ficha Técnica de Indicador

Sistema de Evaluación del Desempeño (SED)

Gobierno del Estado de JaliscoSecretaría de la Hacienda Pública

Datos del Programa

Gestión Sustentable del Territorio

Eje: Desarrollo sostenible del territorioTema: Protección y Gestión Ambiental

¿Quién gasta?

10 Unidad Presupuestal	000 Unidad Responsable	00228 Unidad Ejecutora del Gasto
Secretaría de Medio Ambiente y Desarrollo Territorial	Secretaría de Medio Ambiente y Desarrollo Territorial	Dirección General de Protección y Gestión Ambiental

¿Para qué se gasta?

Finalidad	Función	Subfunción
Desarrollo Social	Protección Ambiental	Otros de Protección Ambiental

Presupuesto asignado al Programa Presupuestario

Monto

Objetivos

Nivel	Clave Componente	Resumen Narrativo
Propósito		Las instituciones consolidan y fortalecen los mecanismos, instrumentos y las capacidades institucionales para garantizar una protección y gestión del medio ambiente que fomente prácticas sustentables en los sectores de la economía y reduzca los niveles de contaminación en el medio ambiente.

Datos del Indicador

Denominación	Método de cálculo
Porcentaje de municipios del estado de Jalisco que depositan sus RSU en rellenos sanitarios conforme a la NOM-083-Semarnat-2003	(Porcentaje de municipios que cumplen con la normatividad de depositar sus residuos sólidos urbanos de acuerdo con la NOM-083-Semarnat-2003 (Realizado)/Porcentaje de municipios que cumplen con la normatividad de depositar sus residuos sólidos urbanos de acuerdo con la NOM-083-Semarnat-2003 (Programado))*100

Descripción del Indicador
Este indicador da cuenta del porcentaje de municipios que cumplen con la normatividad de depositar sus residuos sólidos urbanos de acuerdo con lo estipulado en la NOM-083-Semarnat-2003. Como parte de la política pública para la gestión integral de los residuos en el estado, la SEMADET verifica que los sitios de disposición final que se encuentran en los municipios de la entidad cumplan con la NOM-083-SEMARNAT-2003. Esta norma estipula los requerimientos de los rellenos sanitarios (RS) a diferencia de los tiraderos a cielo abierto, en cumplimiento con las atribuciones en materia de RSU, de acuerdo con el artículo 5, fracción XII de la Ley Estatal de Equilibrio Ecológico y la Protección al Ambiente.

Tipo de Indicador	<input type="text" value="Estratégico"/>	Dimensión del Indicador	<input type="text" value="Eficacia"/>	Año de Medición del Resultado	<input type="text" value="2022"/>
Cobertura	<input type="text" value="Estatal"/>	Frecuencia de Medición	<input type="text" value="Cuatrimestral"/>		

Parámetros de semaforización						Desagregado meta valor por género				
						Meta Institucional	Meta Valor	Unidad de medida (meta valor)	Hombre	Mujer
0	59.99	60.00	79.99	80.00	130	100%	35	Porcentaje	0.00	0.00
■	■	■	■	■	■	Sentido del Indicador	Línea Base (meta valor)	Año (Línea base)		
						Ascendente	29	2021		

Variables del Indicador

Nombre de la Variable	Unidad de medida	Tipo de Acumulación
Porcentaje de municipios que cumplen con la normatividad de depositar sus residuos sólidos urbanos de acuerdo con la NOM-083-Semarnat-2003 (realizado)	Porcentaje	Valor presente
Porcentaje de municipios que cumplen con la normatividad de depositar sus residuos sólidos urbanos de acuerdo con la NOM-083-Semarnat-2003 (programado)	Porcentaje	Valor presente

Fuente de Información	Secretaría de Medio Ambiente y Desarrollo Territorial. Registro de seguimientos de regularización de la Coordinación General de Gestión Integral de Residuos. Cifras preliminares abril de 2022.
Medios de verificación	<input type="text"/>
Supuestos	<input type="text"/>
Observaciones	<input type="text"/>
Id_mir	<input type="text" value="39243"/>

- 1 El presente documento despliega la información perteneciente a los indicadores estratégicos y gestión de aquellos programas presupuestarios que proveen de bienes y servicios que generan valor público a la ciudadanía jalisciense
- 2 Se muestra el número del Componente relacionado con el indicador.

GOBIERNO DEL ESTADO DE JALISCO
PRESUPUESTO DE EGRESOS PARA EL EJERCICIO FISCAL 2023

Ficha Técnica de Indicador

Sistema de Evaluación del Desempeño (SED)

Gobierno del Estado de Jalisco Secretaría de la Hacienda Pública

Datos del Programa

Gestión Sustentable del Territorio

Eje: Desarrollo sostenible del territorio Tema: Protección y Gestión Ambiental

¿Quién gasta?

10	Unidad Presupuestal	000	Unidad Responsable	00228	Unidad Ejecutora del Gasto
Secretaría de Medio Ambiente y Desarrollo Territorial		Secretaría de Medio Ambiente y Desarrollo Territorial		Dirección General de Protección y Gestión Ambiental	

¿Para qué se gasta?

Finalidad	Función	Subfunción
Desarrollo Social	Protección Ambiental	Otros de Protección Ambiental

Presupuesto asignado al Programa Presupuestario

Monto

Objetivos

Nivel	Clave Componente	Resumen Narrativo
Componente	E1	Proyectos apoyados que contribuyen a la disminución de la contaminación en el Estado

Datos del Indicador

Denominación	Método de cálculo
Total de proyectos estratégicos apoyados que contribuyen a la disminución de la contaminación en el Estado	(Número de proyectos estratégicos apoyados que contribuyen a la disminución de la contaminación en el Estado (Realizado) / Número de proyectos estratégicos apoyados que contribuyen a la disminución de la contaminación en el Estado (Programado))*100

Descripción del Indicador
Este indicador muestra el desarrollo de proyectos para disminuir contaminantes específicos y contrarrestar el impacto ambiental a través de estos ellos.

Tipo de Indicador	Gestión	Dimensión del Indicador	Eficacia	Año de Medición del Resultado	2023
Cobertura	Estatal	Frecuencia de Medición	Trimestral		

Desagregado meta valor por género

	Meta Institucional	Meta Valor	Unidad de medida (meta valor)	Hombre	Mujer
Parámetros de semaforización	100%	4	Proyecto	0.00	0.00
<div style="display: flex; justify-content: space-around; align-items: center;"> <div style="text-align: center;">0</div> <div style="text-align: center;">59.99</div> <div style="text-align: center;">60.00</div> <div style="text-align: center;">79.99</div> <div style="text-align: center;">80.00</div> <div style="text-align: center;">130</div> </div>	Sentido del Indicador	Línea Base (meta valor)	Año (Línea base)		
<div style="display: flex; justify-content: space-around;"> <div style="width: 20px; height: 20px; background-color: red; border: 1px solid black;"></div> <div style="width: 20px; height: 20px; background-color: yellow; border: 1px solid black;"></div> <div style="width: 20px; height: 20px; background-color: green; border: 1px solid black;"></div> </div>	Ascendente	1	2021		

Variables del Indicador

Nombre de la Variable	Unidad de medida	Tipo de Acumulación
Número de proyectos estratégicos apoyados que contribuyen a la disminución de la contaminación en el Estado (realizado)	Proyecto	Suma
Número de proyectos estratégicos apoyados que contribuyen a la disminución de la contaminación en el Estado (programado)	Proyecto	Suma

Fuente de Información

Medios de verificación

Supuestos

Observaciones

Id_mir

- 1 El presente documento despliega la información perteneciente a los indicadores estratégicos y gestión de aquellos programas presupuestarios que proveen de bienes y servicios que generan valor público a la ciudadanía jalisciense
- 2 Se muestra el número del Componente relacionado con el indicador.

GOBIERNO DEL ESTADO DE JALISCO
PRESUPUESTO DE EGRESOS PARA EL EJERCICIO FISCAL 2023
Ficha Técnica de Indicador

Sistema de Evaluación del Desempeño (SED)						
Gobierno del Estado de Jalisco			Secretaría de la Hacienda Pública			
Datos del Programa						
Gestión Sustentable del Territorio						
Eje: Desarrollo sostenible del territorio			Tema: Protección y Gestión Ambiental			
¿Quién gasta?						
10	Unidad Presupuestal	000	Unidad Responsable	00228	Unidad Ejecutora del Gasto	
Secretaría de Medio Ambiente y Desarrollo Territorial		Secretaría de Medio Ambiente y Desarrollo Territorial		Dirección General de Protección y Gestión Ambiental		
¿Para qué se gasta?						
Finalidad		Función		Subfunción		
Desarrollo Social		Protección Ambiental		Otros de Protección Ambiental		
Presupuesto asignado al Programa Presupuestario						
Monto			\$128,479,218.00			
Objetivos						
Nivel	Clave Componente	Resumen Narrativo				
Componente	E2	Respuestas a solicitudes emitidas de planes y etapas del manejo de los residuos de manejo especial				
Datos del Indicador						
Denominación			Método de cálculo			
Total de resoluciones a solicitudes de Planes y Etapas del manejo de los residuos de manejo especial			(Número de resoluciones a solicitudes de Planes y Etapas del manejo de los residuos de manejo especial (Realizado) / Número de resoluciones a solicitudes de Planes y Etapas del manejo de los residuos de manejo especial (Programado))*100			
Descripción del Indicador						
Mediante las respuestas a trámites se pueden conocer las autorizaciones y registros de los RME y los planes y programas para el manejo integral de residuos de manejo especial.						
Tipo de Indicador	Gestión	Dimensión del Indicador	Eficacia	Año de Medición del Resultado	2023	
Cobertura	Estatal	Frecuencia de Medición	Trimestral			
Desagregado meta valor por género						
Parámetros de semaforización		Meta Institucional	Meta Valor	Unidad de medida (meta valor)	Hombre	Mujer
0	59.99	100%	1,275	Resolución	0.00	0.00
60.00	79.99	Sentido del Indicador	Línea Base (meta valor)	Año (Línea base)		
80.00	130	Ascendente	1,800	2021		
Variables del Indicador						
Nombre de la Variable			Unidad de medida	Tipo de Acumulación		
Número de resoluciones a solicitudes de Planes y Etapas del manejo de los residuos de manejo especial (realizado)			Resolución	Suma		
Número de resoluciones a solicitudes de Planes y Etapas del manejo de los residuos de manejo especial (programado)			Resolución	Suma		
Fuente de Información						
Informe de evaluación y seguimiento, Área responsable: Coordinación General de Gestión Integral de Residuos, 2023						
Medios de verificación						
Informe de evaluación y seguimiento 2023, Área responsable: Coordinación General de Gestión Integral de Residuos. Ubicación (Página Web): https://semadet.jalisco.gob.mx/medio-ambiente/residuos/residuos-de-manejo-especial						
Supuestos						
Las empresas y/o usuarios presentan en tiempo y forma las solicitudes para el trámite de planes y etapas de manejo de residuos.						
Observaciones						
Id_mir						
39246						

- 1 El presente documento despliega la información perteneciente a los indicadores estratégicos y gestión de aquellos programas presupuestarios que proveen de bienes y servicios que generan valor público a la ciudadanía jalisciense
- 2 Se muestra el número del Componente relacionado con el indicador.

GOBIERNO DEL ESTADO DE JALISCO
PRESUPUESTO DE EGRESOS PARA EL EJERCICIO FISCAL 2023
Ficha Técnica de Indicador

Sistema de Evaluación del Desempeño (SED)

Gobierno del Estado de Jalisco Secretaría de la Hacienda Pública

Datos del Programa

Gestión Sustentable del Territorio

Eje: Desarrollo sostenible del territorio Tema: Protección y Gestión Ambiental

¿Quién gasta?

10	Unidad Presupuestal	000	Unidad Responsable	00228	Unidad Ejecutora del Gasto
Secretaría de Medio Ambiente y Desarrollo Territorial		Secretaría de Medio Ambiente y Desarrollo Territorial		Dirección General de Protección y Gestión Ambiental	

¿Para qué se gasta?

Finalidad	Función	Subfunción
Desarrollo Social	Protección Ambiental	Otros de Protección Ambiental

Presupuesto asignado al Programa Presupuestario

Monto

Objetivos

Nivel	Clave Componente	Resumen Narrativo
Componente	E3	Sectores productivos con normatividad aplicada de conformidad con los lineamiento de generación de residuos y emisiones a la atmósfera

Datos del Indicador

Denominación	Método de cálculo
Total de resoluciones validadas a trámites de cédula de operación anual en materia atmosférica	$(\text{Número de resoluciones validadas a trámites de cédula de operación anual en materia atmosférica (Realizado)} / \text{Número de resoluciones validadas a trámites de cédula de operación anual en materia atmosférica (Programado)}) * 100$

Descripción del Indicador
Permite conocer los establecimientos que cubren con los lineamientos y medidas de generación de residuos y emisiones a la atmósfera.

Tipo de Indicador	Gestión	Dimensión del Indicador	Eficacia	Año de Medición del Resultado	2023
Cobertura	Estatal	Frecuencia de Medición	Trimestral		

Desagregado meta valor por género

Parámetros de semaforización						Meta Institucional	Meta Valor	Unidad de medida (meta valor)	Hombre	Mujer
0	59.99	60.00	79.99	80.00	130	100%	1,190	Validación	0.00	0.00
						Sentido del Indicador	Línea Base (meta valor)	Año (Línea base)		
						Ascendente	1,190	2021		

Variables del Indicador

Nombre de la Variable	Unidad de medida	Tipo de Acumulación
Número de resoluciones validadas a trámites de cédula de operación anual en materia atmosférica (realizado)	Validación	Suma
Número de resoluciones validadas a trámites de cédula de operación anual en materia atmosférica (programado)	Validación	Suma

Fuente de Información
Medios de verificación https://semadet.jalisco.gob.mx/medio-ambiente/calidad-del-aire/listados-de-las-cedulas-de-operacion-anual. Publicación 2023"/>

Supuestos

Observaciones

Id_mir

- 1 El presente documento despliega la información perteneciente a los indicadores estratégicos y gestión de aquellos programas presupuestarios que proveen de bienes y servicios que generan valor público a la ciudadanía jalisciense
- 2 Se muestra el número del Componente relacionado con el indicador.

GOBIERNO DEL ESTADO DE JALISCO
PRESUPUESTO DE EGRESOS PARA EL EJERCICIO FISCAL 2023

Ficha Técnica de Indicador

Sistema de Evaluación del Desempeño (SED)

Gobierno del Estado de Jalisco		Secretaría de la Hacienda Pública	
Datos del Programa			
Gestión Sustentable del Territorio			
Eje: Desarrollo sostenible del territorio		Tema: Protección y Gestión Ambiental	
¿Quién gasta?			
10	Unidad Presupuestal	000	Unidad Responsable
00228		Unidad Ejecutora del Gasto	
Secretaría de Medio Ambiente y Desarrollo Territorial		Secretaría de Medio Ambiente y Desarrollo Territorial	
		Dirección General de Protección y Gestión Ambiental	
¿Para qué se gasta?			
Finalidad		Función	
Subfunción			
Desarrollo Social		Protección Ambiental	
		Otros de Protección Ambiental	
Presupuesto asignado al Programa Presupuestario			
Monto		\$128,479,218.00	
Objetivos			
Nivel	Clave Componente	Resumen Narrativo	
Componente	E5	Dictámenes de impacto ambiental dirigidos al público en general implementados para la ejecución de proyectos de obra pública y privada de competencia Estatal.	
Datos del Indicador			
Denominación		Método de cálculo	
Total de dictámenes de impacto ambiental emitidos		$(\text{Número de dictámenes de impacto ambiental emitidos (Realizado)} / \text{Número de dictámenes de impacto ambiental emitidos (Programado)}) * 100$	
Descripción del Indicador			
Permite un desarrollo ordenado y sustentable de los proyectos de competencia Estatal que se desarrollan en Jalisco.			
Tipo de Indicador	Gestión	Dimensión del Indicador	Eficacia
Cobertura	Estatal	Frecuencia de Medición	Trimestral
		Año de Medición del Resultado	2023
Desagregado meta valor por género			
Parámetros de semaforización		Meta Institucional	Meta Valor
		Unidad de medida (meta valor)	Hombre
		Mujer	
0	59.99	60.00	79.99
80.00	130		
■	■	■	■
		Sentido del Indicador	Línea Base (meta valor)
		Año (Línea base)	
		Ascedente	135
		2021	
Variables del Indicador			
Nombre de la Variable		Unidad de medida	Tipo de Acumulación
Número de dictámenes de impacto ambiental emitidos (realizado)		Dictamen	Suma
Número de dictámenes de impacto ambiental emitidos (programado)		Dictamen	Suma
Fuente de Información			
Base de datos y solicitudes para la evaluación de impacto ambiental, Área responsable: Dirección General de Protección y Gestión Ambiental, 2023			
Medios de verificación			
Archivo de dictámenes y bases de datos de evaluaciones de impacto ambiental, 2023, Área responsable y resguardo: oficinas de la Coordinación General de Evaluación de Impacto Ambiental.			
Supuestos			
Las empresas y/o usuarios presentan en tiempo y forma las solicitudes para la evaluación de impacto ambiental			
Observaciones			
Id_mir	39249		

- 1 El presente documento despliega la información perteneciente a los indicadores estratégicos y gestión de aquellos programas presupuestarios que proveen de bienes y servicios que generan valor público a la ciudadanía jalisciense
- 2 Se muestra el número del Componente relacionado con el indicador.

GOBIERNO DEL ESTADO DE JALISCO
PRESUPUESTO DE EGRESOS PARA EL EJERCICIO FISCAL 2023

Ficha Técnica de Indicador

Sistema de Evaluación del Desempeño (SED)

Gobierno del Estado de Jalisco		Secretaría de la Hacienda Pública	
Datos del Programa			
Gestión Sustentable del Territorio			
Eje: Desarrollo sostenible del territorio		Tema: Protección y Gestión Ambiental	
¿Quién gasta?			
10	Unidad Presupuestal	000	Unidad Responsable
Secretaría de Medio Ambiente y Desarrollo Territorial		Secretaría de Medio Ambiente y Desarrollo Territorial	
		00228	Unidad Ejecutora del Gasto
		Dirección General de Protección y Gestión Ambiental	
¿Para qué se gasta?			
Finalidad		Función	
Desarrollo Social		Protección Ambiental	
		Otros de Protección Ambiental	
Presupuesto asignado al Programa Presupuestario			
		Monto \$128,479,218.00	
Objetivos			
Nivel	Clave Componente	Resumen Narrativo	
Componente	E7	Acciones realizadas a través de las Delegaciones Regionales para la gestión ambiental al interior del Estado	
Datos del Indicador			
Denominación		Método de cálculo	
Total de trámites ambientales recibidos a través de las Delegaciones Regionales		(Número de trámites ambientales recibidos a través de las Delegaciones Regionales (Realizado) / Número de trámites ambientales recibidos a través de las Delegaciones Regionales (Programado))*100	
Descripción del Indicador			
Este indicador muestra los trámites recibidos en materia ambiental a través de las Delegaciones Regionales para el manejo sustentable de los recursos naturales al interior del Estado			
Tipo de Indicador	Gestión	Dimensión del Indicador	Eficacia
Cobertura	Estatal	Frecuencia de Medición	Trimestral
		Desagregado meta valor por género	
Parámetros de semaforización		Meta Institucional	Meta Valor
0	59.99	100%	1,900
60.00	79.99	Sentido del Indicador	Unidad de medida (meta valor)
80.00	130	Ascendente	Trámite
		Línea Base (meta valor)	Desagregado meta valor por género
		1,000	Hombre
		Año (Línea base)	Mujer
		2021	0.00
			0.00
Variables del Indicador			
Nombre de la Variable		Unidad de medida	Tipo de Acumulación
Número de trámites ambientales recibidos a través de las Delegaciones Regionales (realizado)		Trámite	Suma
Número de trámites ambientales recibidos a través de las Delegaciones Regionales (programado)		Trámite	Suma
Fuente de Información			
Información interna, bitácoras de control de servicios proporcionados, Área responsable: Delegaciones Regionales, Archivo: Dirección de Área de Delegaciones Regionales de la Dirección General de Política Pública y Gobernanza Ambiental. 2023			
Medios de verificación			
Histórico sobre actividades trimestrales desempeñadas a través de las delegaciones regionales 2023. Área responsable y resguardo: oficinas de la Dirección Ejecutiva de Protección y Gestión Ambiental			
Supuestos			
Los oferentes mantienen la tasa de presentación de trámites constante durante el año 2023			
Observaciones			
Id_mir		39251	

- 1 El presente documento despliega la información perteneciente a los indicadores estratégicos y gestión de aquellos programas presupuestarios que proveen de bienes y servicios que generan valor público a la ciudadanía jalisciense
- 2 Se muestra el número del Componente relacionado con el indicador.

GOBIERNO DEL ESTADO DE JALISCO PRESUPUESTO DE EGRESOS PARA EL EJERCICIO FISCAL 2023

Ficha Técnica de Indicador

Sistema de Evaluación del Desempeño (SED)

Gobierno del Estado de Jalisco		Secretaría de la Hacienda Pública	
Datos del Programa			
Gestión de la Calidad del Aire			
Eje: Desarrollo sostenible del territorio		Tema: Protección y Gestión Ambiental	
¿Quién gasta?			
10	Unidad Presupuestal	000	Unidad Responsable
00239		Unidad Ejecutora del Gasto	
Secretaría de Medio Ambiente y Desarrollo Territorial		Dirección General de Calidad del Aire	
¿Para qué se gasta?			
Finalidad	Función	Subfunción	
Desarrollo Social	Protección Ambiental	Reducción de la Contaminación	
Presupuesto asignado al Programa Presupuestario			
Monto		\$16,589,284.00	
Objetivos			
Nivel	Clave Componente	Resumen Narrativo	
Fin		Contribuir a garantizar el derecho humano a un ambiente sano, mediante la conservación de la biodiversidad y los servicios ecosistémicos sin comprometer el bienestar de las futuras generaciones y bajo los principios de equidad, derechos, justicia, cultura de la paz, e igualdad de oportunidades.	
Datos del Indicador			
Denominación		Método de cálculo	
Posición en el Subíndice Manejo Sustentable del Medio Ambiente del Índice de Competitividad, IMCO		(Posición en el Subíndice Manejo Sustentable del Medio Ambiente del Índice de Competitividad, IMCO (Realizado)/Posición en el Subíndice Manejo Sustentable del Medio Ambiente del Índice de Competitividad, IMCO (Programado))*100	
Descripción del Indicador			
A través de 11 indicadores, este subíndice califica la capacidad de las entidades para interactuar de manera sostenible con el entorno natural en el que se ubican, y así aprovechar los recursos naturales de los que disponen. El subíndice también mide el grado de sustentabilidad de las empresas privadas ubicadas en las distintas entidades del país.			
Tipo de Indicador	Estratégico	Dimensión del Indicador	Eficacia
Cobertura	Estatal	Frecuencia de Medición	Anual
		Año de Medición del Resultado	2022
Desagregado meta valor por género			
		Meta Institucional	Meta Valor
		Unidad de medida (meta valor)	Hombre
		Sentido del Indicador	Mujer
		Línea Base (meta valor)	Año (Línea base)
		100%	3
		Posición	0.00
		0	0.00
		Descendente	4
		2021	
Variables del Indicador			
Nombre de la Variable		Unidad de medida	Tipo de Acumulación
Posición en el Subíndice Manejo Sustentable del Medio Ambiente del Índice de Competitividad, IMCO (realizado)		Posición	Valor presente
Posición en el Subíndice Manejo Sustentable del Medio Ambiente del Índice de Competitividad, IMCO (programado)		Posición	Valor presente
Fuente de Información			
IMCO. Índice de Competitividad Estatal. 2022.			
Medios de verificación			
Supuestos			
Observaciones			
Id_mir			
33944			

- 1 El presente documento despliega la información perteneciente a los indicadores estratégicos y gestión de aquellos programas presupuestarios que proveen de bienes y servicios que generan valor público a la ciudadanía jalisciense
- 2 Se muestra el número del Componente relacionado con el indicador.

GOBIERNO DEL ESTADO DE JALISCO
PRESUPUESTO DE EGRESOS PARA EL EJERCICIO FISCAL 2023
Ficha Técnica de Indicador

Sistema de Evaluación del Desempeño (SED)

Gobierno del Estado de Jalisco Secretaría de la Hacienda Pública

Datos del Programa

Gestión de la Calidad del Aire

Eje: Desarrollo sostenible del territorio Tema: Protección y Gestión Ambiental

¿Quién gasta?

10	Unidad Presupuestal	000	Unidad Responsable	00239	Unidad Ejecutora del Gasto
Secretaría de Medio Ambiente y Desarrollo Territorial		Secretaría de Medio Ambiente y Desarrollo Territorial		Dirección General de Calidad del Aire	

¿Para qué se gasta?

Finalidad	Función	Subfunción
Desarrollo Social	Protección Ambiental	Reducción de la Contaminación

Presupuesto asignado al Programa Presupuestario

Monto

Objetivos

Nivel	Clave Componente	Resumen Narrativo
Propósito		Las instituciones consolidan y fortalecen los mecanismos, instrumentos y las capacidades institucionales para garantizar una protección y gestión del medio ambiente que fomente prácticas sustentables en los sectores de la economía y reduzca los niveles de contaminación en el medio ambiente.

Datos del Indicador

Denominación	Método de cálculo
Días que se cumple con la norma de PM10	(número de días en los que dicho valor no sobrepasa 73 puntos IMECA (Realizado)/número de días en los que dicho valor no sobrepasa 73 puntos IMECA (Programado))*100

Descripción del Indicador
Este indicador muestra el número de días del año en los que se cumple con el límite máximo permisible de concentración en aire ambiente de partículas menores a 10 micras (PM10), basado en el promedio diario de 24 horas, de acuerdo al cálculo estipulado en la NOM-025-SSA1-2014.

Tipo de Indicador	Estratégico	Dimensión del Indicador	Eficacia	Año de Medición del Resultado	2022
Cobertura	Estatal	Frecuencia de Medición	Mensual		

		Desagregado meta valor por género				
		Meta Institucional	Meta Valor	Unidad de medida (meta valor)	Hombre	Mujer
		100%	144	Día	0.00	0.00
Parámetros de semaforización		Sentido del Indicador	Línea Base (meta valor)	Año (Línea base)		
0	59.99	60.00	79.99	80.00	130	
		Ascendente	129	2021		

Variables del Indicador

Nombre de la Variable	Unidad de medida	Tipo de Acumulación
número de días en los que dicho valor no sobrepasa 73 puntos IMECA (realizado)	Día	Valor presente
número de días en los que dicho valor no sobrepasa 73 puntos IMECA (programado)	Día	Valor presente

Fuente de Información

Medios de verificación

Supuestos

Observaciones

Id_mir

- 1 El presente documento despliega la información perteneciente a los indicadores estratégicos y gestión de aquellos programas presupuestarios que proveen de bienes y servicios que generan valor público a la ciudadanía jalisciense
- 2 Se muestra el número del Componente relacionado con el indicador.

GOBIERNO DEL ESTADO DE JALISCO PRESUPUESTO DE EGRESOS PARA EL EJERCICIO FISCAL 2023 Ficha Técnica de Indicador

Sistema de Evaluación del Desempeño (SED)						
Gobierno del Estado de Jalisco			Secretaría de la Hacienda Pública			
Datos del Programa						
Gestión de la Calidad del Aire						
Eje: Desarrollo sostenible del territorio			Tema: Protección y Gestión Ambiental			
¿Quién gasta?						
10	Unidad Presupuestal	000	Unidad Responsable	00239	Unidad Ejecutora del Gasto	
Secretaría de Medio Ambiente y Desarrollo Territorial		Secretaría de Medio Ambiente y Desarrollo Territorial		Dirección General de Calidad del Aire		
¿Para qué se gasta?						
Finalidad		Función		Subfunción		
Desarrollo Social		Protección Ambiental		Reducción de la Contaminación		
Presupuesto asignado al Programa Presupuestario						
Monto			\$16,589,284.00			
Objetivos						
Nivel	Clave Componente	Resumen Narrativo				
Componente	E1	Información, modelación y predicción de la concentración de contaminantes atmosféricos generada para la toma de acciones de prevención por riesgo a la salud de la población del estado de Jalisco.				
Datos del Indicador						
Denominación			Método de cálculo			
Total de Estaciones de Monitoreo que informan la Calidad del Aire mensualmente			(Estaciones de Monitoreo que informan la Calidad del Aire mensualmente (Realizado) / Estaciones de Monitoreo que informan la Calidad del Aire mensualmente (Programado))*100			
Descripción del Indicador						
Este indicador muestra el número de estaciones fijas de monitoreo atmosférico, que mensualmente cuentan con los equipos suficientes en operación, para evaluar y determinar la activación de eventos de mala calidad del aire.						
Tipo de Indicador	Gestión	Dimensión del Indicador	Eficiencia	Año de Medición del Resultado	2022	
Cobertura	Estatal	Frecuencia de Medición	Mensual			
Desagregado meta valor por género						
Parámetros de semaforización		Meta Institucional	Meta Valor	Unidad de medida (meta valor)	Hombre	Mujer
0	59.99	60.00	79.99	80.00	130	130
		Sentido del Indicador	Línea Base (meta valor)	Año (Línea base)		
		Ascendente	281	2018		
Variables del Indicador						
Nombre de la Variable			Unidad de medida	Tipo de Acumulación		
Estaciones de Monitoreo que informan la Calidad del Aire mensualmente (realizado)			Estación de monitoreo	Valor presente		
Estaciones de Monitoreo que informan la Calidad del Aire mensualmente (programado)			Estación de monitoreo	Valor presente		
Fuente de Información						
Numeraría de Calidad del Aire. Área responsable: Dirección de Gestión de la Calidad del Aire, 2023						
Medios de verificación						
Información en tiempo real en la página http://aire.jalisco.gob.mx/ y/o archivo "Bitácora del Sistema de Monitoreo Atmosférico 2023", Área responsable: Dirección de Gestión de la Calidad del Aire.						
Supuestos						
Se cuenta con el suministro eléctrico necesario en cada estación, equipo de monitoreo y equipos de aire acondicionado funcionando de manera correcta.						
Observaciones						
Id_mir	39001					
1	El presente documento despliega la información perteneciente a los indicadores estratégicos y gestión de aquellos programas presupuestarios que proveen de bienes y servicios que generan valor público a la ciudadanía jalisciense					
2	Se muestra el número del Componente relacionado con el indicador.					

GOBIERNO DEL ESTADO DE JALISCO
PRESUPUESTO DE EGRESOS PARA EL EJERCICIO FISCAL 2023

Ficha Técnica de Indicador

Sistema de Evaluación del Desempeño (SED)

Gobierno del Estado de Jalisco		Secretaría de la Hacienda Pública	
Datos del Programa			
Gestión de la Calidad del Aire			
Eje: Desarrollo sostenible del territorio		Tema: Protección y Gestión Ambiental	
¿Quién gasta?			
10	Unidad Presupuestal	000	Unidad Responsable
Secretaría de Medio Ambiente y Desarrollo Territorial		Secretaría de Medio Ambiente y Desarrollo Territorial	
		00239	Unidad Ejecutora del Gasto
		Dirección General de Calidad del Aire	
¿Para qué se gasta?			
Finalidad	Función	Subfunción	
Desarrollo Social	Protección Ambiental	Reducción de la Contaminación	
Presupuesto asignado al Programa Presupuestario			
Monto		\$16,589,284.00	
Objetivos			
Nivel	Clave Componente	Resumen Narrativo	
Componente	E2	Emisiones contaminantes a la atmósfera controladas para reducir el riesgo a la salud humana y los ecosistemas.	
Datos del Indicador			
Denominación		Método de cálculo	
Total de días sin contingencias atmosféricas en el Área Metropolitana de Guadalajara.		(días sin contingencias atmosféricas en el Área Metropolitana de Guadalajara. (Realizado) / días sin contingencias atmosféricas en el Área Metropolitana de Guadalajara. (Programado))*100	
Descripción del Indicador			
Este indicador muestra el número de días en los que se cumplió con los criterios normativos sobre la calidad del aire, en los cuales no se generaron contingencias atmosféricas.			
Tipo de Indicador	Gestión	Dimensión del Indicador	Eficiencia
Cobertura	Estatal	Frecuencia de Medición	Trimestral
		Desagregado meta valor por género	
		Meta Institucional	Meta Valor
		100%	281
		Unidad de medida (meta valor)	Día
		Sentido del Indicador	Línea Base (meta valor)
		Ascendente	281
		Año (Línea base)	2018
		Unidad de medida (meta valor)	Día
		Hombre	Mujer
		0.00	0.00
Parámetros de semafORIZACIÓN			
0	59.99	60.00	79.99
80.00	130		
Variables del Indicador			
Nombre de la Variable		Unidad de medida	Tipo de Acumulación
días sin contingencias atmosféricas en el Área Metropolitana de Guadalajara. (realizado)		Día	Suma
días sin contingencias atmosféricas en el Área Metropolitana de Guadalajara. (programado)		Día	Suma
Fuente de Información	Numeraría de Calidad del Aire. Área responsable: Dirección de Gestión de la Calidad del Aire. 2023		
Medios de verificación	https://semadet.jalisco.gob.mx/medio-ambiente/calidad-del-aire y Publicación en Periódico Oficial del Estado de Jalisco, Área responsable: Dirección General de la Calidad del Aire.		
Supuestos	Existe la coordinación adecuada entre los actores involucrados (tanto del sector público y privado) para ejecutar las acciones correspondientes para la implementación de las medidas de control de emisiones.		
Observaciones			
Id_mir	39009		

- 1 El presente documento despliega la información perteneciente a los indicadores estratégicos y gestión de aquellos programas presupuestarios que proveen de bienes y servicios que generan valor público a la ciudadanía jalisciense
- 2 Se muestra el número del Componente relacionado con el indicador.

GOBIERNO DEL ESTADO DE JALISCO PRESUPUESTO DE EGRESOS PARA EL EJERCICIO FISCAL 2023

Ficha Técnica de Indicador

Sistema de Evaluación del Desempeño (SED)

Gobierno del Estado de Jalisco Secretaría de la Hacienda Pública

Datos del Programa

Ordenamiento Ecológico, Territorial y de Desarrollo Urbano

Eje: Desarrollo sostenible del territorio

Tema: Gobernanza Territorial y Desarrollo Regional

¿Quién gasta?

10 Unidad Presupuestal	000 Unidad Responsable	00230 Unidad Ejecutora del Gasto
Secretaría de Medio Ambiente y Desarrollo Territorial	Secretaría de Medio Ambiente y Desarrollo Territorial	Dirección General de Planeación, Ordenamiento Territorial y Gestión Urbana

¿Para qué se gasta?

Finalidad	Función	Subfunción
Desarrollo Social	Protección Ambiental	Otros de Protección Ambiental

Presupuesto asignado al Programa Presupuestario

Monto

Objetivos

Nivel	Clave Componente	Resumen Narrativo
Fin		Contribuir a garantizar el derecho humano a un ambiente sano, mediante la conservación de la biodiversidad y los servicios ecosistémicos sin comprometer el bienestar de las futuras generaciones y bajo los principios de equidad, derechos, justicia, cultura de la paz, e igualdad de oportunidades.

Datos del Indicador

Denominación	Método de cálculo
Posición en el Subíndice Manejo Sustentable del Medio Ambiente del Índice de Competitividad, IMCO	(Posición en el Subíndice Manejo Sustentable del Medio Ambiente del Índice de Competitividad, IMCO (Realizado)/Posición en el Subíndice Manejo Sustentable del Medio Ambiente del Índice de Competitividad, IMCO (Programado))*100

Descripción del Indicador

A través de 11 indicadores, este subíndice califica la capacidad de las entidades para interactuar de manera sostenible con el entorno natural en el que se ubican, y así aprovechar los recursos naturales de los que disponen. El subíndice también mide el grado de sustentabilidad de las empresas privadas ubicadas en las distintas entidades del país.

Tipo de Indicador	<input type="text" value="Estratégico"/>	Dimensión del Indicador	<input type="text" value="Eficacia"/>	Año de Medición del Resultado	<input type="text" value="2022"/>
Cobertura	<input type="text" value="Estatal"/>	Frecuencia de Medición	<input type="text" value="Anual"/>		

Desagregado meta valor por género

Parámetros de semaforización						Meta Institucional	Meta Valor	Unidad de medida (meta valor)	Hombre	Mujer
<input type="text" value="130"/>	<input type="text" value="80.00"/>	<input type="text" value="79.99"/>	<input type="text" value="60.00"/>	<input type="text" value="59.99"/>	<input type="text" value="0"/>	<input type="text" value="100%"/>	<input type="text" value="3"/>	<input type="text" value="Posición"/>	<input type="text" value="0.00"/>	<input type="text" value="0.00"/>
<div style="display: flex; justify-content: space-around; align-items: center;"> <div style="width: 20px; height: 20px; background-color: red; margin: 2px;"></div> <div style="width: 20px; height: 20px; background-color: orange; margin: 2px;"></div> <div style="width: 20px; height: 20px; background-color: yellow; margin: 2px;"></div> <div style="width: 20px; height: 20px; background-color: green; margin: 2px;"></div> </div>						Sentido del Indicador	Línea Base (meta valor)	Año (Línea base)		
						<input type="text" value="Descendente"/>	<input type="text" value="4"/>	<input type="text" value="2021"/>		

Variables del Indicador

Nombre de la Variable	Unidad de medida	Tipo de Acumulación
Posición en el Subíndice Manejo Sustentable del Medio Ambiente del Índice de Competitividad, IMCO (realizado)	Posición	Valor presente
Posición en el Subíndice Manejo Sustentable del Medio Ambiente del Índice de Competitividad, IMCO (programado)	Posición	Valor presente

Fuente de Información	<input type="text" value="IMCO. Índice de Competitividad Estatal. 2022."/>
Medios de verificación	<input type="text"/>
Supuestos	<input type="text"/>
Observaciones	<input type="text"/>
Id_mir	<input type="text" value="33832"/>

- 1 El presente documento despliega la información perteneciente a los indicadores estratégicos y gestión de aquellos programas presupuestarios que proveen de bienes y servicios que generan valor público a la ciudadanía jalisciense
- 2 Se muestra el número del Componente relacionado con el indicador.

GOBIERNO DEL ESTADO DE JALISCO PRESUPUESTO DE EGRESOS PARA EL EJERCICIO FISCAL 2023

Ficha Técnica de Indicador

Sistema de Evaluación del Desempeño (SED)

Gobierno del Estado de JaliscoSecretaría de la Hacienda Pública

Datos del Programa

Ordenamiento Ecológico, Territorial y de Desarrollo Urbano

Eje: Desarrollo sostenible del territorioTema: Gobernanza Territorial y Desarrollo Regional

¿Quién gasta?

10 Unidad Presupuestal	000 Unidad Responsable	00230 Unidad Ejecutora del Gasto
Secretaría de Medio Ambiente y Desarrollo Territorial	Secretaría de Medio Ambiente y Desarrollo Territorial	Dirección General de Planeación, Ordenamiento Territorial y Gestión Urbana

¿Para qué se gasta?

Finalidad	Función	Subfunción
Desarrollo Social	Protección Ambiental	Otros de Protección Ambiental

Presupuesto asignado al Programa Presupuestario

Monto

Objetivos

Nivel	Clave Componente	Resumen Narrativo
Propósito		Los municipios y regiones de Jalisco, impulsan una gestión integral y transversal del territorio de Jalisco, que valore justamente, promueva una economía ambientalmente responsable y una planeación urbana sustentable que considere las potencialidades y límites de las regiones, áreas metropolitanas y localidades, con la implementación de una política descentralizada de gestión territorial basada en esquemas efectivos de gobernanza.

Datos del Indicador

Denominación	Método de cálculo
Número de regiones que cuentan con ordenamientos de planeación urbana, y ordenamiento ecológico y territorial integrados	(Regiones del Estado de Jalisco que cuentan con ordenamientos de planeación urbana, y ordenamiento ecológico y territorial integrados. (Realizado)/Regiones del Estado de Jalisco que cuentan con ordenamientos de planeación urbana, y ordenamiento ecológico y territorial integrados. (Programado))*100

Descripción del Indicador
Describe el número de regiones con ordenamientos de planeación armonizados e integrados con arreglo territorial y ecológico que conllevan a su aplicación por los diferentes actores que influyen en el uso del suelo, dado que se deben crear modelos de ordenamiento para conformar las características propias del estado de Jalisco, con criterios, estándares, indicadores y parámetros de medición para la armonización, de gestión (político administrativa) y aplicación operativa, que homologue las políticas de ordenación del territorio, con base en los recursos naturales, artificiales y humanos.

Tipo de Indicador	<input type="text" value="Estratégico"/>	Dimensión del Indicador	<input type="text" value="Eficacia"/>	Año de Medición del Resultado	<input type="text" value="2022"/>
Cobertura	<input type="text" value="Estatal"/>	Frecuencia de Medición	<input type="text" value="Anual"/>		

Parámetros de semaforización						Desagregado meta valor por género				
0	59.99	60.00	79.99	80.00	130	Meta Institucional	Meta Valor	Unidad de medida (meta valor)	Hombre	Mujer
■	■	■	■	■	■	<input type="text" value="100%"/>	<input type="text" value="8"/>	<input type="text" value="Región"/>	<input type="text" value="0.00"/>	<input type="text" value="0.00"/>
						Sentido del Indicador	Línea Base (meta valor)	Año (Línea base)		
						<input type="text" value="Ascendente"/>	<input type="text" value="5"/>	<input type="text" value="2021"/>		

Variables del Indicador

Nombre de la Variable	Unidad de medida	Tipo de Acumulación
Regiones del Estado de Jalisco que cuentan con ordenamientos de planeación urbana, y ordenamiento ecológico y territorial integrados. (realizado)	<input type="text" value="Región"/>	<input type="text" value="Valor presente"/>
Regiones del Estado de Jalisco que cuentan con ordenamientos de planeación urbana, y ordenamiento ecológico y territorial integrados. (programado)	<input type="text" value="Región"/>	<input type="text" value="Valor presente"/>

Fuente de Información	Dirección Ejecutiva de Planeación Ordenamiento Territorial y Gestión Urbana. Secretaría de Medio Ambiente y Desarrollo Territorial. Gobierno de Jalisco, 2021.
Medios de verificación	<input type="text"/>
Supuestos	<input type="text"/>
Observaciones	<input type="text"/>
Id_mir	<input type="text" value="33833"/>

- 1 El presente documento despliega la información perteneciente a los indicadores estratégicos y gestión de aquellos programas presupuestarios que proveen de bienes y servicios que generan valor público a la ciudadanía jalisciense
- 2 Se muestra el número del Componente relacionado con el indicador.

GOBIERNO DEL ESTADO DE JALISCO PRESUPUESTO DE EGRESOS PARA EL EJERCICIO FISCAL 2023

Ficha Técnica de Indicador

Sistema de Evaluación del Desempeño (SED)

Gobierno del Estado de JaliscoSecretaría de la Hacienda Pública

Datos del Programa

Ordenamiento Ecológico, Territorial y de Desarrollo Urbano

Eje: Desarrollo sostenible del territorioTema: Gobernanza Territorial y Desarrollo Regional

¿Quién gasta?

10	Unidad Presupuestal	000	Unidad Responsable	00230	Unidad Ejecutora del Gasto
Secretaría de Medio Ambiente y Desarrollo Territorial		Secretaría de Medio Ambiente y Desarrollo Territorial		Dirección General de Planeación, Ordenamiento Territorial y Gestión Urbana	

¿Para qué se gasta?

Finalidad	Función	Subfunción
Desarrollo Social	Protección Ambiental	Otros de Protección Ambiental

Presupuesto asignado al Programa Presupuestario

Monto

Objetivos

Nivel	Clave Componente	Resumen Narrativo
Componente	E2	Plataforma operando para la concentración de Información Geográfica Estatal de Medio Ambiente y Territorio

Datos del Indicador

Denominación	Método de cálculo
Total de capas de información georreferenciadas y en formato vectorial (.shp)	(Número de capas convertidas en formato vectorial (Realizado) / Número de capas convertidas en formato vectorial (Programado))*100

Descripción del Indicador
Este indicador muestra la integración de la Plataforma de Información Geográfica Estatal de Medio Ambiente y Territorio operando.

Tipo de Indicador	Gestión	Dimensión del Indicador	Eficacia	Año de Medición del Resultado	2023
Cobertura	Estatal	Frecuencia de Medición	Trimestral		

							Desagregado meta valor por género			
Parámetros de semaforización			Meta Institucional	Meta Valor	Unidad de medida (meta valor)	Hombre	Mujer			
0	59.99	60.00	79.99	80.00	130	100%	35	Capas de Información	0.00	0.00
			Sentido del Indicador	Línea Base (meta valor)	Año (Línea base)					
			Ascendente	70	2021					

Variables del Indicador

Nombre de la Variable	Unidad de medida	Tipo de Acumulación
Número de capas convertidas en formato vectorial (realizado)	Capas de Información	Suma
Número de capas convertidas en formato vectorial (programado)	Capas de Información	Suma

Fuente de Información
Información generada y puesta en la plataforma oficial de la SEMADET por la Dirección de Geomática e Información Ambiental y Territorial. <https://mapa.jalisco.gob.mx/>

Medios de verificación
Acervo Cartográfico (shapes, .xml, kmz, geopackage), Bases de datos relacionales, Visualizadores de mapas gestionados a través de la Dirección General de Ordenamiento Territorial.

Supuestos
Se cuenta con la participación de los gobiernos municipales para la aportación de la información actualizada en tiempo y forma.

Observaciones

Id_mir

- 1 El presente documento despliega la información perteneciente a los indicadores estratégicos y gestión de aquellos programas presupuestarios que proveen de bienes y servicios que generan valor público a la ciudadanía jalisciense
- 2 Se muestra el número del Componente relacionado con el indicador.

GOBIERNO DEL ESTADO DE JALISCO
PRESUPUESTO DE EGRESOS PARA EL EJERCICIO FISCAL 2023
Ficha Técnica de Indicador

Sistema de Evaluación del Desempeño (SED)

Gobierno del Estado de Jalisco Secretaría de la Hacienda Pública

Datos del Programa

Ordenamiento Ecológico, Territorial y de Desarrollo Urbano

Eje: Desarrollo sostenible del territorio

Tema: Gobernanza Territorial y Desarrollo Regional

¿Quién gasta?

10	Unidad Presupuestal	000	Unidad Responsable	00230	Unidad Ejecutora del Gasto
	Secretaría de Medio Ambiente y Desarrollo Territorial		Secretaría de Medio Ambiente y Desarrollo Territorial		Dirección General de Planeación, Ordenamiento Territorial y Gestión Urbana

¿Para qué se gasta?

Finalidad	Función	Subfunción
Desarrollo Social	Protección Ambiental	Otros de Protección Ambiental

Presupuesto asignado al Programa Presupuestario

Monto \$18,347,396.00

Objetivos

Nivel	Clave Componente	Resumen Narrativo
Componente	E4	Dictámenes técnicos emitidos con base en programas sectoriales vigentes y estudios de movilidad y transporte para el estado de Jalisco

Datos del Indicador

Denominación	Método de cálculo
Total de dictámenes técnicos emitidos en materia de movilidad y transporte	$(\text{Número de dictámenes técnicos emitidos en materia de movilidad y transporte (Realizado)} / \text{Número de dictámenes técnicos emitidos en materia de movilidad y transporte (Programado)}) * 100$

Descripción del Indicador
Este indicador muestra los dictámenes técnicos en materia de movilidad y transporte emitidos, para llevar a cabo programas sectoriales vigentes y estudios de movilidad y transporte para el estado de Jalisco.

Tipo de Indicador	Gestión	Dimensión del Indicador	Eficacia	Año de Medición del Resultado	2023
Cobertura	Estatal	Frecuencia de Medición	Trimestral		

Parámetros de semaforización	Meta Institucional	Meta Valor	Unidad de medida (meta valor)	Desagregado meta valor por género	
	100%	24	Dictamen	Hombre	Mujer
	0	59.99	60.00	79.99	80.00
	Sentido del Indicador	Línea Base (meta valor)	Año (Línea base)		
	Ascendente	127	2022		

Variables del Indicador

Nombre de la Variable	Unidad de medida	Tipo de Acumulación
Número de dictámenes técnicos emitidos en materia de movilidad y transporte (realizado)	Dictamen	Suma
Número de dictámenes técnicos emitidos en materia de movilidad y transporte (programado)	Dictamen	Suma

Fuente de Información Dictámenes generados por el área de movilidad de la Dirección General de Ordenamiento Territorial, 2023

Medios de verificación Minutarios físicos y electrónicos de la Dirección General de Planeación, Ordenamiento Territorial y Gestión Urbana

Supuestos Existe la alineación de las acciones con la Secretaría de Transporte para cumplir con los programas y políticas del sector

Observaciones

Id_mir 34784

- 1 El presente documento despliega la información perteneciente a los indicadores estratégicos y gestión de aquellos programas presupuestarios que proveen de bienes y servicios que generan valor público a la ciudadanía jalisciense
- 2 Se muestra el número del Componente relacionado con el indicador.

GOBIERNO DEL ESTADO DE JALISCO
PRESUPUESTO DE EGRESOS PARA EL EJERCICIO FISCAL 2023
Ficha Técnica de Indicador

Sistema de Evaluación del Desempeño (SED)				
Gobierno del Estado de Jalisco		Secretaría de la Hacienda Pública		
Datos del Programa				
Ordenamiento Ecológico, Territorial y de Desarrollo Urbano				
Eje: Desarrollo sostenible del territorio		Tema: Gobernanza Territorial y Desarrollo Regional		
¿Quién gasta?				
10	Unidad Presupuestal	000	Unidad Responsable	00230
Secretaría de Medio Ambiente y Desarrollo Territorial		Secretaría de Medio Ambiente y Desarrollo Territorial		Dirección General de Planeación, Ordenamiento Territorial y Gestión Urbana
¿Para qué se gasta?				
Finalidad		Función		Subfunción
Desarrollo Social		Protección Ambiental		Otros de Protección Ambiental
Presupuesto asignado al Programa Presupuestario				
Monto		\$18,347,396.00		
Objetivos				
Nivel	Clave Componente	Resumen Narrativo		
Componente	E8	Dictámenes emitidos de congruencia de los programas y/o planes de desarrollo urbano con base en los planes de desarrollo urbano y de ordenamiento ecológico y territorial		
Datos del Indicador				
Denominación		Método de cálculo		
Total de dictámenes de congruencia de los Programas y/o Planes de Desarrollo Urbano emitidos		$(\text{Número de dictámenes de congruencia de los Programas y/o Planes de Desarrollo Urbano emitidos (Realizado)} / \text{Número de dictámenes de congruencia de los Programas y/o Planes de Desarrollo Urbano emitidos (Programado)}) * 100$		
Descripción del Indicador				
Este indicador muestra la cantidad de dictámenes de congruencia de los Programas y/o Planes de Desarrollo Urbano formulados				
Tipo de Indicador	Gestión	Dimensión del Indicador	Eficacia	Año de Medición del Resultado
Cobertura	Estatal	Frecuencia de Medición	Trimestral	2023
Desagregado meta valor por género				
Parámetros de semaforización		Meta Institucional	Meta Valor	Unidad de medida (meta valor)
0	59.99	100%	6	Dictamen
60.00	79.99	Sentido del Indicador	Línea Base (meta valor)	Hombre
80.00	130	Ascendente	5	Mujer
130		Año (Línea base)	2022	
Variables del Indicador				
Nombre de la Variable		Unidad de medida	Tipo de Acumulación	
Número de dictámenes de congruencia de los Programas y/o Planes de Desarrollo Urbano emitidos (realizado)		Dictamen	Suma	
Número de dictámenes de congruencia de los Programas y/o Planes de Desarrollo Urbano emitidos (programado)		Dictamen	Suma	
Fuente de Información	Dictámenes elaborados por la Dirección de Planeación Urbana en respuesta a peticiones ciudadanas, 2023			
Medios de verificación	Dictámenes emitidos por la Dirección General de Ordenamiento Territorial			
Supuestos	Los Ayuntamientos aprobaron sus Planes y/o Programas de Desarrollo Urbano y se recibió la solicitud del dictamen de congruencia			
Observaciones				
Id_mir	34785			

- 1 El presente documento despliega la información perteneciente a los indicadores estratégicos y gestión de aquellos programas presupuestarios que proveen de bienes y servicios que generan valor público a la ciudadanía jalisciense
- 2 Se muestra el número del Componente relacionado con el indicador.

GOBIERNO DEL ESTADO DE JALISCO
PRESUPUESTO DE EGRESOS PARA EL EJERCICIO FISCAL 2023
Ficha Técnica de Indicador

Sistema de Evaluación del Desempeño (SED)

Gobierno del Estado de Jalisco Secretaría de la Hacienda Pública

Datos del Programa

Ordenamiento Ecológico, Territorial y de Desarrollo Urbano

Eje: Desarrollo sostenible del territorio Tema: Gobernanza Territorial y Desarrollo Regional

¿Quién gasta?

10	Unidad Presupuestal	000	Unidad Responsable	00230	Unidad Ejecutora del Gasto
Secretaría de Medio Ambiente y Desarrollo Territorial		Secretaría de Medio Ambiente y Desarrollo Territorial		Dirección General de Planeación, Ordenamiento Territorial y Gestión Urbana	

¿Para qué se gasta?

Finalidad	Función	Subfunción
Desarrollo Social	Protección Ambiental	Otros de Protección Ambiental

Presupuesto asignado al Programa Presupuestario

Monto

Objetivos

Nivel	Clave Componente	Resumen Narrativo
Componente	J7	Elaboración de instrumentos armonizados de ordenamiento ecológico y ordenamiento territorial

Datos del Indicador

Denominación	Método de cálculo
Total de documentos de Ordenamiento Ecológico y Ordenamiento Territorial armonizados	(Número de instrumentos de Ordenamiento Ecológico y Ordenamiento Territorial armonizados (Realizado) / Número de instrumentos de Ordenamiento Ecológico y Ordenamiento Territorial armonizados (Programado))*100

Descripción del Indicador
Este indicador muestra la cantidad de Instrumentos de Ordenamiento Ecológico y Ordenamiento Territorial armonizados

Tipo de Indicador	Gestión	Dimensión del Indicador	Eficiencia	Año de Medición del Resultado	2023
Cobertura	Estatal	Frecuencia de Medición	Trimestral		

Desagregado meta valor por género						
Parámetros de semafORIZACIÓN		Meta Institucional	Meta Valor	Unidad de medida (meta valor)	Hombre	Mujer
0	59.99	60.00	79.99	80.00	130	
■	■	■	■	■	■	
		Sentido del Indicador	Línea Base (meta valor)	Año (Línea base)		
		Ascendente	7	2022		

Variables del Indicador

Nombre de la Variable	Unidad de medida	Tipo de Acumulación
Número de instrumentos de Ordenamiento Ecológico y Ordenamiento Territorial armonizados (realizado)	Documento	Suma
Número de instrumentos de Ordenamiento Ecológico y Ordenamiento Territorial armonizados (programado)	Documento	Suma

Fuente de Información
Minutas y/o actas de los Consejos Regionales de Ordenamiento Ecológico, Periódico oficial El Estado de Jalisco, Gacetas Municipales de los municipios involucrados y en el Registro Público de la Propiedad del estado, 2023

Medios de verificación
Documentos generados por la Dirección de Ordenamiento Ecológico y Territorial y resguardado en la Dirección General de Ordenamiento Territorial

Supuestos
Existe coordinación entre las autoridades de los tres órdenes de gobierno para la elaboración del instrumento. Existe coordinación con SEMARNAT y SEDATU para integrar el instrumento. Existe coordinación entre los municipios involucrados para la elaboración del instrumento.

Observaciones

Id_mir

- 1 El presente documento despliega la información perteneciente a los indicadores estratégicos y gestión de aquellos programas presupuestarios que proveen de bienes y servicios que generan valor público a la ciudadanía jalisciense
- 2 Se muestra el número del Componente relacionado con el indicador.

GOBIERNO DEL ESTADO DE JALISCO PRESUPUESTO DE EGRESOS PARA EL EJERCICIO FISCAL 2023

Ficha Técnica de Indicador

Sistema de Evaluación del Desempeño (SED)

Gobierno del Estado de JaliscoSecretaría de la Hacienda Pública

Datos del Programa

Ordenamiento Ecológico, Territorial y de Desarrollo Urbano

Eje: Desarrollo sostenible del territorioTema: Gobernanza Territorial y Desarrollo Regional

¿Quién gasta?

10	Unidad Presupuestal	000	Unidad Responsable	00230	Unidad Ejecutora del Gasto
Secretaría de Medio Ambiente y Desarrollo Territorial		Secretaría de Medio Ambiente y Desarrollo Territorial		Dirección General de Planeación, Ordenamiento Territorial y Gestión Urbana	

¿Para qué se gasta?

Finalidad	Función	Subfunción
Desarrollo Social	Protección Ambiental	Otros de Protección Ambiental

Presupuesto asignado al Programa Presupuestario

Monto

Objetivos

Nivel	Clave Componente	Resumen Narrativo
Componente	E6	Opiniones técnicas emitidas sobre derechos de preferencia a la Secretaría General de Gobierno

Datos del Indicador

Denominación Total de opiniones técnicas emitidas sobre derechos de preferencia a la Secretaría General de Gobierno	Método de cálculo (Número de opiniones técnicas emitidas sobre derechos de preferencia a la Secretaría General de Gobierno (Realizado) / Número de opiniones técnicas emitidas sobre derechos de preferencia a la Secretaría General de Gobierno (Programado))*100
---	--

Descripción del Indicador
Este indicador muestra la cantidad de opiniones emitidas a la Secretaría General de Gobierno de Jalisco en relación a los trámites de Derechos de Preferencia

Tipo de Indicador	Gestión	Dimensión del Indicador	Eficiencia	Año de Medición del Resultado	2023
Cobertura	Estatral	Frecuencia de Medición	Trimestral		

Desagregado meta valor por género						
Parámetros de semaforización		Meta Institucional	Meta Valor	Unidad de medida (meta valor)	Hombre	Mujer
0	59.99	60.00	79.99	80.00	130	
■	■	■	■	■	■	
		Sentido del Indicador	Línea Base (meta valor)	Año (Línea base)		
		Ascendente	52	2022		

Variables del Indicador

Nombre de la Variable	Unidad de medida	Tipo de Acumulación
Número de opiniones técnicas emitidas sobre derechos de preferencia a la Secretaría General de Gobierno (realizado)	Oficio	Suma
Número de opiniones técnicas emitidas sobre derechos de preferencia a la Secretaría General de Gobierno (programado)	Oficio	Suma

Fuente de Información

Medios de verificación

Supuestos

Observaciones

Id_mir

- 1 El presente documento despliega la información perteneciente a los indicadores estratégicos y gestión de aquellos programas presupuestarios que proveen de bienes y servicios que generan valor público a la ciudadanía jalisciense
- 2 Se muestra el número del Componente relacionado con el indicador.

GOBIERNO DEL ESTADO DE JALISCO
PRESUPUESTO DE EGRESOS PARA EL EJERCICIO FISCAL 2023
Ficha Técnica de Indicador

Sistema de Evaluación del Desempeño (SED)

Gobierno del Estado de Jalisco Secretaría de la Hacienda Pública

Datos del Programa

Ordenamiento Ecológico, Territorial y de Desarrollo Urbano

Eje: Desarrollo sostenible del territorio Tema: Gobernanza Territorial y Desarrollo Regional

¿Quién gasta?

10	Unidad Presupuestal	000	Unidad Responsable	00230	Unidad Ejecutora del Gasto
	Secretaría de Medio Ambiente y Desarrollo Territorial		Secretaría de Medio Ambiente y Desarrollo Territorial		Dirección General de Planeación, Ordenamiento Territorial y Gestión Urbana

¿Para qué se gasta?

Finalidad	Función	Subfunción
Desarrollo Social	Protección Ambiental	Otros de Protección Ambiental

Presupuesto asignado al Programa Presupuestario

Monto

Objetivos

Nivel	Clave Componente	Resumen Narrativo
Componente	E5	Elaboración del diagnóstico para el Programa Integral de Movilidad y Transporte del Estado de Jalisco

Datos del Indicador

Denominación	Método de cálculo
Total de documentos elaborados para el diagnóstico del Programa Integral de Movilidad y Transporte del Estado de Jalisco	((Número de documentos elaborados para el diagnóstico del Programa Integral de Movilidad y Transporte del Estado de Jalisco (Realizado) / (Número de documentos elaborados para el diagnóstico del Programa Integral de Movilidad y Transporte del Estado de Jalisco (Programado)))*100

Descripción del Indicador
Este indicador muestra la cantidad de documentos de diagnóstico elaborados para el Programa Integral de Movilidad y Transporte del Estado de Jalisco

Tipo de Indicador	Gestión	Dimensión del Indicador	Eficacia	Año de Medición del Resultado	2023
Cobertura	Estatal	Frecuencia de Medición	Trimestral		

Desagregado meta valor por género

Parámetros de semaforización	Meta Institucional	Meta Valor	Unidad de medida (meta valor)	Hombre	Mujer
	100%	1	Documento	0.00	0.00
	Sentido del Indicador	Línea Base (meta valor)	Año (Línea base)		
Ascendente	1	2022			

Variables del Indicador

Nombre de la Variable	Unidad de medida	Tipo de Acumulación
(Número de documentos elaborados para el diagnóstico del Programa Integral de Movilidad y Transporte del Estado de Jalisco (realizado))	Documento	Suma
(Número de documentos elaborados para el diagnóstico del Programa Integral de Movilidad y Transporte del Estado de Jalisco (programado))	Documento	Suma

Fuente de Información

Medios de verificación

Supuestos

Observaciones

Id_mir

- 1 El presente documento despliega la información perteneciente a los indicadores estratégicos y gestión de aquellos programas presupuestarios que proveen de bienes y servicios que generan valor público a la ciudadanía jalisciense
- 2 Se muestra el número del Componente relacionado con el indicador.

GOBIERNO DEL ESTADO DE JALISCO PRESUPUESTO DE EGRESOS PARA EL EJERCICIO FISCAL 2023

Ficha Técnica de Indicador

Sistema de Evaluación del Desempeño (SED)

Gobierno del Estado de Jalisco		Secretaría de la Hacienda Pública	
Datos del Programa			
Gestión Ambiental en el Estado de Jalisco			
Eje: Desarrollo sostenible del territorio		Tema: Cambio Climático	
¿Quién gasta?			
10	Unidad Presupuestal	000	Unidad Responsable
00226		Unidad Ejecutora del Gasto	
Secretaría de Medio Ambiente y Desarrollo Territorial		Despacho del Secretario de Medio Ambiente y Desarrollo Territorial	
¿Para qué se gasta?			
Finalidad	Función	Subfunción	
Desarrollo Social	Protección Ambiental	Otros de Protección Ambiental	
Presupuesto asignado al Programa Presupuestario			
Monto		\$36,705,113.00	
Objetivos			
Nivel	Clave Componente	Resumen Narrativo	
Fin		Contribuir a garantizar el derecho humano a un ambiente sano, mediante la conservación de la biodiversidad y los servicios ecosistémicos sin comprometer el bienestar de las futuras generaciones y bajo los principios de equidad, derechos, justicia, cultura de la paz, e igualdad de oportunidades.	
Datos del Indicador			
Denominación		Método de cálculo	
Posición en el Subíndice Manejo Sustentable del Medio Ambiente del Índice de Competitividad, IMCO		(Posición en el Subíndice Manejo Sustentable del Medio Ambiente del Índice de Competitividad, IMCO (Realizado)/Posición en el Subíndice Manejo Sustentable del Medio Ambiente del Índice de Competitividad, IMCO (Programado))*100	
Descripción del Indicador			
A través de 11 indicadores, este subíndice califica la capacidad de las entidades para interactuar de manera sostenible con el entorno natural en el que se ubican, y así aprovechar los recursos naturales de los que disponen. El subíndice también mide el grado de sustentabilidad de las empresas privadas ubicadas en las distintas entidades del país.			
Tipo de Indicador	Estratégico	Dimensión del Indicador	Eficacia
Cobertura	Estatal	Frecuencia de Medición	Anual
		Año de Medición del Resultado	2022
Desagregado meta valor por género			
		Meta Institucional	Meta Valor
		Unidad de medida (meta valor)	Hombre
		Sentido del Indicador	Mujer
		Línea Base (meta valor)	Año (Línea base)
		100%	3
		Posición	0.00
		0	0.00
		Descendente	4
		2021	
Variables del Indicador			
Nombre de la Variable		Unidad de medida	Tipo de Acumulación
Posición en el Subíndice Manejo Sustentable del Medio Ambiente del Índice de Competitividad, IMCO (realizado)		Posición	Valor presente
Posición en el Subíndice Manejo Sustentable del Medio Ambiente del Índice de Competitividad, IMCO (programado)		Posición	Valor presente
Fuente de Información			
IMCO. Índice de Competitividad Estatal. 2022.			
Medios de verificación			
Supuestos			
Observaciones			
Id_mir			
33829			

- 1 El presente documento despliega la información perteneciente a los indicadores estratégicos y gestión de aquellos programas presupuestarios que proveen de bienes y servicios que generan valor público a la ciudadanía jalisciense
- 2 Se muestra el número del Componente relacionado con el indicador.

GOBIERNO DEL ESTADO DE JALISCO
PRESUPUESTO DE EGRESOS PARA EL EJERCICIO FISCAL 2023
Ficha Técnica de Indicador

Sistema de Evaluación del Desempeño (SED)

Gobierno del Estado de Jalisco Secretaría de la Hacienda Pública

Datos del Programa

Gestión Ambiental en el Estado de Jalisco

Eje: Desarrollo sostenible del territorio Tema: Cambio Climático

¿Quién gasta?

10	Unidad Presupuestal	000	Unidad Responsable	00226	Unidad Ejecutora del Gasto
	Secretaría de Medio Ambiente y Desarrollo Territorial		Secretaría de Medio Ambiente y Desarrollo Territorial		Despacho del Secretario de Medio Ambiente y Desarrollo Territorial

¿Para qué se gasta?

Finalidad	Función	Subfunción
Desarrollo Social	Protección Ambiental	Otros de Protección Ambiental

Presupuesto asignado al Programa Presupuestario

Monto

Objetivos

Nivel	Clave Componente	Resumen Narrativo
Propósito		Las instituciones consolidan y fortalecen los mecanismos, instrumentos y las capacidades institucionales para garantizar una protección y gestión del medio ambiente que fomente prácticas sustentables en los sectores de la economía y reduzca los niveles de contaminación en el medio ambiente.

Datos del Indicador

Denominación	Método de cálculo
Porcentaje de vehículos aprobados en verificación de emisiones	$(\text{Porcentaje de automóviles que han aprobado el proceso de verificación vehicular. (Realizado)} / \text{Porcentaje de automóviles que han aprobado el proceso de verificación vehicular. (Programado)}) * 100$

Descripción del Indicador
Se refiere al porcentaje de automóviles que han aprobado el proceso de verificación vehicular en un mes. La verificación vehicular mediante el programa Verificación Responsable, se realiza para controlar y disminuir la contaminación generada por los vehículos automotores como fuente de emisiones a la atmósfera.

Tipo de Indicador	Estratégico	Dimensión del Indicador	Eficacia	Año de Medición del Resultado	2022
Cobertura	Estatal	Frecuencia de Medición	Anual		

Parámetros de semaforización	Meta Institucional	Meta Valor	Unidad de medida (meta valor)	Desagregado meta valor por género	
	100%	45	Porcentaje	Hombre	Mujer
0 59.99 60.00 79.99 80.00 130	Sentido del Indicador	Línea Base (meta valor)	Año (Línea base)	0.00	0.00
	Ascendente	No disponible	2021		

Variables del Indicador

Nombre de la Variable	Unidad de medida	Tipo de Acumulación
Porcentaje de automóviles que han aprobado el proceso de verificación vehicular. (realizado)	Porcentaje	Valor presente
Porcentaje de automóviles que han aprobado el proceso de verificación vehicular. (programado)	Porcentaje	Valor presente

Fuente de Información	Secretaría de Medio Ambiente y Desarrollo Territorial. Sistema de Información Operativa de Control de Emisiones (SIOCE). 2021
Medios de verificación	
Supuestos	
Observaciones	
Id_mir	33961

- 1 El presente documento despliega la información perteneciente a los indicadores estratégicos y gestión de aquellos programas presupuestarios que proveen de bienes y servicios que generan valor público a la ciudadanía jalisciense
- 2 Se muestra el número del Componente relacionado con el indicador.

GOBIERNO DEL ESTADO DE JALISCO PRESUPUESTO DE EGRESOS PARA EL EJERCICIO FISCAL 2023 Ficha Técnica de Indicador

Sistema de Evaluación del Desempeño (SED)

Gobierno del Estado de JaliscoSecretaría de la Hacienda Pública

Datos del Programa

Gestión Ambiental en el Estado de Jalisco

Eje: Desarrollo sostenible del territorioTema: Cambio Climático

¿Quién gasta?

10	Unidad Presupuestal	000	Unidad Responsable	00226	Unidad Ejecutora del Gasto
Secretaría de Medio Ambiente y Desarrollo Territorial		Secretaría de Medio Ambiente y Desarrollo Territorial		Despacho del Secretario de Medio Ambiente y Desarrollo Territorial	

¿Para qué se gasta?

Finalidad	Función	Subfunción
Desarrollo Social	Protección Ambiental	Otros de Protección Ambiental

Presupuesto asignado al Programa Presupuestario

Monto

Objetivos

Nivel	Clave Componente	Resumen Narrativo
Componente	F1	Reportes realizados dentro del Programa Anual de Trabajo en coordinación con la Contraloría del Estado de Jalisco

Datos del Indicador

Denominación	Método de cálculo
Total de reportes de avances en cumplimiento del Programa Anual de Trabajo	$(\text{Número de reportes (Realizado)} / \text{Número de reportes (Programado)}) * 100$

Descripción del Indicador
Este indicador muestra los avances que se realizan dentro del Plan Anual de Trabajo a través de reportes que permiten evaluar los avances realizados

Tipo de Indicador	Gestión	Dimensión del Indicador	Eficiencia	Año de Medición del Resultado	2023
Cobertura	Estatal	Frecuencia de Medición	Bimestral		

Desagregado meta valor por género

Parámetros de semaforización						Meta Institucional	Meta Valor	Unidad de medida (meta valor)	Hombre	Mujer
0	59.99	60.00	79.99	80.00	130	100%	6	Reporte	1.00	1.00
						Sentido del Indicador	Línea Base (meta valor)	Año (Línea base)		
						Ascendente	6	2022		

Variables del Indicador

Nombre de la Variable	Unidad de medida	Tipo de Acumulación
Número de reportes (realizado)	Reporte	Suma
Número de reportes (programado)	Reporte	Suma

Fuente de Información

Medios de verificación

Supuestos

Observaciones

Id_mir

- 1 El presente documento despliega la información perteneciente a los indicadores estratégicos y gestión de aquellos programas presupuestarios que proveen de bienes y servicios que generan valor público a la ciudadanía jalisciense
- 2 Se muestra el número del Componente relacionado con el indicador.

GOBIERNO DEL ESTADO DE JALISCO
PRESUPUESTO DE EGRESOS PARA EL EJERCICIO FISCAL 2023
Ficha Técnica de Indicador

Sistema de Evaluación del Desempeño (SED)

Gobierno del Estado de Jalisco Secretaría de la Hacienda Pública

Datos del Programa

Gestión Ambiental en el Estado de Jalisco

Eje: Desarrollo sostenible del territorio Tema: Cambio Climático

¿Quién gasta?

10	Unidad Presupuestal	000	Unidad Responsable	00226	Unidad Ejecutora del Gasto
Secretaría de Medio Ambiente y Desarrollo Territorial		Secretaría de Medio Ambiente y Desarrollo Territorial		Despacho del Secretario de Medio Ambiente y Desarrollo Territorial	

¿Para qué se gasta?

Finalidad	Función	Subfunción
Desarrollo Social	Protección Ambiental	Otros de Protección Ambiental

Presupuesto asignado al Programa Presupuestario

Monto

Objetivos

Nivel	Clave Componente	Resumen Narrativo
Componente	B4	Acciones realizadas para la prevención y atención de la desigualdad de género, en materia de medio ambiente y al interior de la Secretaría

Datos del Indicador

Denominación	Método de cálculo
Total de acciones realizadas para la prevención y atención de la desigualdad de género	$(\text{Número de acciones realizadas para la prevención y atención de la desigualdad de género (Realizado)} / \text{Número de acciones realizadas para la prevención y atención de la desigualdad de género (Programado)}) * 100$

Descripción del Indicador
Este indicador muestra el número de acciones que la Secretaría realizó para prevenir y atender la desigualdad de género en su competencia

Tipo de Indicador	Gestión	Dimensión del Indicador	Eficiencia	Año de Medición del Resultado	2023
Cobertura	Estatal	Frecuencia de Medición	Trimestral		

Desagregado meta valor por género

Parámetros de semaforización						Meta Institucional	Meta Valor	Unidad de medida (meta valor)	Hombre	Mujer
0	59.99	60.00	79.99	80.00	130	100%	2	Acción	1.00	1.00
						Sentido del Indicador	Línea Base (meta valor)	Año (Línea base)		
						Ascendente	12	2022		

Variables del Indicador

Nombre de la Variable	Unidad de medida	Tipo de Acumulación
Número de acciones realizadas para la prevención y atención de la desigualdad de género (realizado)	Acción	Suma
Número de acciones realizadas para la prevención y atención de la desigualdad de género (programado)	Acción	Suma

Fuente de Información

Medios de verificación

Supuestos

Observaciones

Id_mir

- El presente documento despliega la información perteneciente a los indicadores estratégicos y gestión de aquellos programas presupuestarios que proveen de bienes y servicios que generan valor público a la ciudadanía jalisciense
- Se muestra el número del Componente relacionado con el indicador.

GOBIERNO DEL ESTADO DE JALISCO PRESUPUESTO DE EGRESOS PARA EL EJERCICIO FISCAL 2023 Ficha Técnica de Indicador

Sistema de Evaluación del Desempeño (SED)						
Gobierno del Estado de Jalisco			Secretaría de la Hacienda Pública			
Datos del Programa						
Gestión Ambiental en el Estado de Jalisco						
Eje: Desarrollo sostenible del territorio			Tema: Cambio Climático			
¿Quién gasta?						
10	Unidad Presupuestal	000	Unidad Responsable	00226	Unidad Ejecutora del Gasto	
Secretaría de Medio Ambiente y Desarrollo Territorial		Secretaría de Medio Ambiente y Desarrollo Territorial		Despacho del Secretario de Medio Ambiente y Desarrollo Territorial		
¿Para qué se gasta?						
Finalidad		Función		Subfunción		
Desarrollo Social		Protección Ambiental		Otros de Protección Ambiental		
Presupuesto asignado al Programa Presupuestario						
Monto			\$36,705,113.00			
Objetivos						
Nivel	Clave Componente	Resumen Narrativo				
Componente	E2	Acciones implementadas orientadas a la cooperación y vinculación interinstitucional de la Secretaría para el fortalecimiento de sus programas y recursos				
Datos del Indicador						
Denominación			Método de cálculo			
Total de estrategias implementadas orientadas a la cooperación y vinculación interinstitucional			$(\text{Número de acciones implementadas orientadas a la cooperación y vinculación interinstitucional (Realizado)} / \text{Número de acciones implementadas orientadas a la cooperación y vinculación interinstitucional (Programado)}) * 100$			
Descripción del Indicador						
Este indicador muestra las acciones que la Secretaría implementó para el fortalecimiento de sus programas y recursos a través de alianzas estratégicas						
Tipo de Indicador	Gestión	Dimensión del Indicador	Eficiencia	Año de Medición del Resultado	2023	
Cobertura	Estatal	Frecuencia de Medición	Trimestral			
Desagregado meta valor por género						
		Meta Institucional	Meta Valor	Unidad de medida (meta valor)	Hombre	Mujer
Parámetros de semaforización		100%	9	Acción	1.00	1.00
0	59.99	60.00	79.99	80.00	130	
■	■	■	■	■	■	
		Sentido del Indicador	Línea Base (meta valor)	Año (Línea base)		
		Ascendente	6	2022		
Variables del Indicador						
Nombre de la Variable			Unidad de medida	Tipo de Acumulación		
Número de acciones implementadas orientadas a la cooperación y vinculación interinstitucional (realizado)			Acción	Suma		
Número de acciones implementadas orientadas a la cooperación y vinculación interinstitucional (programado)			Acción	Suma		
Fuente de Información	Listas de asistencia, reportes de avances, informe de acuerdos, informes de trabajo realizados, reportes de gestiones realizadas, Coordinación de Proyectos Estratégicos, 2023					
Medios de verificación	Listas de asistencia, reportes de avances, informe de acuerdos, informes de trabajo realizados, reportes de gestiones realizadas, Despacho del Secretario					
Supuestos	La coordinación de asuntos Internacionales aprueba la firma de todos los acuerdos propuestos por la Secretaría. Se gestiona la elaboración de estudios y se aprueba por el Gobernador la asistencia a eventos. Se cuenta con la suficiencia presupuestal para todo lo anterior					
Observaciones						
Id_mir	34531					

- 1 El presente documento despliega la información perteneciente a los indicadores estratégicos y gestión de aquellos programas presupuestarios que proveen de bienes y servicios que generan valor público a la ciudadanía jalisciense
- 2 Se muestra el número del Componente relacionado con el indicador.

GOBIERNO DEL ESTADO DE JALISCO
PRESUPUESTO DE EGRESOS PARA EL EJERCICIO FISCAL 2023
Ficha Técnica de Indicador

Sistema de Evaluación del Desempeño (SED)

Gobierno del Estado de Jalisco Secretaría de la Hacienda Pública

Datos del Programa

Gestión Ambiental en el Estado de Jalisco

Eje: Desarrollo sostenible del territorio Tema: Cambio Climático

¿Quién gasta?

10	Unidad Presupuestal	000	Unidad Responsable	00226	Unidad Ejecutora del Gasto
Secretaría de Medio Ambiente y Desarrollo Territorial		Secretaría de Medio Ambiente y Desarrollo Territorial		Despacho del Secretario de Medio Ambiente y Desarrollo Territorial	

¿Para qué se gasta?

Finalidad	Función	Subfunción
Desarrollo Social	Protección Ambiental	Otros de Protección Ambiental

Presupuesto asignado al Programa Presupuestario

Monto

Objetivos

Nivel	Clave Componente	Resumen Narrativo
Componente	E1	Servicios de comunicación social implementados para la difusión de los programas estratégicos de la Secretaría

Datos del Indicador

Denominación	Método de cálculo
Total de servicios de comunicación y difusión implementados	$(\text{Número de servicios de comunicación y difusión implementados (Realizado)} / \text{Número de servicios de comunicación y difusión implementados (Programado)}) * 100$

Descripción del Indicador
Este indicador muestra los servicios de comunicación y difusión implementados para dar a conocer los programas de la SEMADET

Tipo de Indicador	Gestión	Dimensión del Indicador	Eficiencia	Año de Medición del Resultado	2023
Cobertura	Estatal	Frecuencia de Medición	Trimestral		

Parámetros de semaforización	Meta Institucional	Meta Valor	Unidad de medida (meta valor)	Desagregado meta valor por género	
	100%	12	Servicio	Hombre	Mujer
0 59.99 60.00 79.99 80.00 130	Sentido del Indicador	Línea Base (meta valor)	Año (Línea base)		
■ ■ ■ ■ ■ ■	Ascendente	6	2022	1.00	1.00

Variables del Indicador

Nombre de la Variable	Unidad de medida	Tipo de Acumulación
Número de servicios de comunicación y difusión implementados (realizado)	Servicio	Suma
Número de servicios de comunicación y difusión implementados (programado)	Servicio	Suma

Fuente de Información

Medios de verificación

Supuestos

Observaciones

Id_mir

- 1 El presente documento despliega la información perteneciente a los indicadores estratégicos y gestión de aquellos programas presupuestarios que proveen de bienes y servicios que generan valor público a la ciudadanía jalisciense
- 2 Se muestra el número del Componente relacionado con el indicador.

GOBIERNO DEL ESTADO DE JALISCO PRESUPUESTO DE EGRESOS PARA EL EJERCICIO FISCAL 2023

Ficha Técnica de Indicador

Sistema de Evaluación del Desempeño (SED)

Gobierno del Estado de JaliscoSecretaría de la Hacienda Pública

Datos del Programa

Gestión Ambiental en el Estado de Jalisco

Eje: Desarrollo sostenible del territorioTema: Cambio Climático

¿Quién gasta?

10	Unidad Presupuestal	000	Unidad Responsable	00226	Unidad Ejecutora del Gasto
Secretaría de Medio Ambiente y Desarrollo Territorial		Secretaría de Medio Ambiente y Desarrollo Territorial		Despacho del Secretario de Medio Ambiente y Desarrollo Territorial	

¿Para qué se gasta?

Finalidad	Función	Subfunción
Desarrollo Social	Protección Ambiental	Otros de Protección Ambiental

Presupuesto asignado al Programa Presupuestario

Monto

Objetivos

Nivel	Clave Componente	Resumen Narrativo
Componente	E3	Herramientas implementadas de e-gobierno para la Planeación Estratégica Ambiental

Datos del Indicador

Denominación	Método de cálculo
Total de sistemas en funcionamiento y repositorios de información digital institucional	(Número de sistemas en funcionamiento y repositorios de información digital institucional. (Realizado) / Número de sistemas en funcionamiento y repositorios de información digital institucional. (Programado))*100

Descripción del Indicador
Este indicador muestra el número de sistemas y repositorios de información digital institucional en funcionamiento

Tipo de Indicador	Gestión	Dimensión del Indicador	Eficiencia	Año de Medición del Resultado	2023
Cobertura	Estatal	Frecuencia de Medición	Trimestral		

Desagregado meta valor por género						
Parámetros de semaforización			Meta Institucional	Meta Valor	Unidad de medida (meta valor)	Desagregado meta valor por género
0	59.99	60.00	79.99	80.00	130	100%
						30
			Sentido del Indicador	Línea Base (meta valor)	Año (Línea base)	Sistema
			Ascendente	6	2022	Hombre
						Mujer
						1.00
						1.00

Variables del Indicador

Nombre de la Variable	Unidad de medida	Tipo de Acumulación
Número de sistemas en funcionamiento y repositorios de información digital institucional. (realizado)	Sistema	Suma
Número de sistemas en funcionamiento y repositorios de información digital institucional. (programado)	Sistema	Suma

Fuente de Información

Medios de verificación

Supuestos

Observaciones

Id_mir

- 1 El presente documento despliega la información perteneciente a los indicadores estratégicos y gestión de aquellos programas presupuestarios que proveen de bienes y servicios que generan valor público a la ciudadanía jalisciense
- 2 Se muestra el número del Componente relacionado con el indicador.

GOBIERNO DEL ESTADO DE JALISCO
PRESUPUESTO DE EGRESOS PARA EL EJERCICIO FISCAL 2023
Ficha Técnica de Indicador

Sistema de Evaluación del Desempeño (SED)

Gobierno del Estado de Jalisco Secretaría de la Hacienda Pública

Datos del Programa

Acción climática y gobernanza hacia la sustentabilidad

Eje: Desarrollo sostenible del territorio Tema: Cambio Climático

¿Quién gasta?

10	Unidad Presupuestal	000	Unidad Responsable	00227	Unidad Ejecutora del Gasto
Secretaría de Medio Ambiente y Desarrollo Territorial		Secretaría de Medio Ambiente y Desarrollo Territorial		Dirección General de Transversalidad y Gobernanza Territorial	

¿Para qué se gasta?

Finalidad	Función	Subfunción
Desarrollo Social	Protección Ambiental	Otros de Protección Ambiental

Presupuesto asignado al Programa Presupuestario

Monto

Objetivos

Nivel	Clave Componente	Resumen Narrativo
Fin		Contribuir a garantizar el derecho humano a un ambiente sano, mediante la conservación de la biodiversidad y los servicios ecosistémicos sin comprometer el bienestar de las futuras generaciones y bajo los principios de equidad, derechos, justicia, cultura de la paz, e igualdad de oportunidades.

Datos del Indicador

Denominación	Método de cálculo
Posición en el Subíndice Manejo Sustentable del Medio Ambiente del Índice de Competitividad, IMCO	(Posición en el Subíndice Manejo Sustentable del Medio Ambiente del Índice de Competitividad, IMCO (Realizado)/Posición en el Subíndice Manejo Sustentable del Medio Ambiente del Índice de Competitividad, IMCO (Programado))*100

Descripción del Indicador
A través de 11 indicadores, este subíndice califica la capacidad de las entidades para interactuar de manera sostenible con el entorno natural en el que se ubican, y así aprovechar los recursos naturales de los que disponen. El subíndice también mide el grado de sustentabilidad de las empresas privadas ubicadas en las distintas entidades del país.

Tipo de Indicador	Estratégico	Dimensión del Indicador	Eficacia	Año de Medición del Resultado	2022
Cobertura	Estatral	Frecuencia de Medición	Anual		

Desagregado meta valor por género						
Parámetros de semaforización		Meta Institucional	Meta Valor	Unidad de medida (meta valor)	Hombre	Mujer
130	80.00	79.99	60.00	59.99	0	
		Sentido del Indicador	Línea Base (meta valor)	Año (Línea base)		
		Descendente	4	2021		

Variables del Indicador

Nombre de la Variable	Unidad de medida	Tipo de Acumulación
Posición en el Subíndice Manejo Sustentable del Medio Ambiente del Índice de Competitividad, IMCO (realizado)	Posición	Valor presente
Posición en el Subíndice Manejo Sustentable del Medio Ambiente del Índice de Competitividad, IMCO (programado)	Posición	Valor presente

Fuente de Información	IMCO. Índice de Competitividad Estatal. 2022.
Medios de verificación	
Supuestos	
Observaciones	
Id_mir	33830

- 1 El presente documento despliega la información perteneciente a los indicadores estratégicos y gestión de aquellos programas presupuestarios que proveen de bienes y servicios que generan valor público a la ciudadanía jalisciense
- 2 Se muestra el número del Componente relacionado con el indicador.

GOBIERNO DEL ESTADO DE JALISCO PRESUPUESTO DE EGRESOS PARA EL EJERCICIO FISCAL 2023

Ficha Técnica de Indicador

Sistema de Evaluación del Desempeño (SED)

Gobierno del Estado de Jalisco Secretaría de la Hacienda Pública

Datos del Programa

Acción climática y gobernanza hacia la sustentabilidad

Eje: Desarrollo sostenible del territorio Tema: Cambio Climático

¿Quién gasta?

10	Unidad Presupuestal	000	Unidad Responsable	00227	Unidad Ejecutora del Gasto
Secretaría de Medio Ambiente y Desarrollo Territorial		Secretaría de Medio Ambiente y Desarrollo Territorial		Dirección General de Transversalidad y Gobernanza Territorial	

¿Para qué se gasta?

Finalidad	Función	Subfunción
Desarrollo Social	Protección Ambiental	Otros de Protección Ambiental

Presupuesto asignado al Programa Presupuestario

Monto \$48,172,035.00

Objetivos

Nivel	Clave Componente	Resumen Narrativo
Propósito		La Acción Climática en Jalisco se consolida con la aplicación transversal de las políticas de mitigación y adaptación al cambio climático y el establecimiento de mecanismos de gobernanza, para transitar al desarrollo bajo en carbono, mejorar los sumideros y reducir la vulnerabilidad de los ecosistemas, la infraestructura, los sistemas productivos y las sociedades; para incrementar la resiliencia del territorio y contribuir al cumplimiento de los compromisos internacionales de México (Objetivos Desarrollo Sostenible y Acuerdo de París, entre otros).

Datos del Indicador

Denominación	Método de cálculo
Proyectos de Mitigación, Adaptación y Resiliencia ante el Cambio Climático implementados por las Juntas Intermunicipales	(Proyectos de Mitigación, Adaptación y Resiliencia ante el Cambio Climático implementados por las Juntas Intermunicipales (Realizado)/Proyectos de Mitigación, Adaptación y Resiliencia ante el Cambio Climático implementados por las Juntas Intermunicipales (Programado))*100

Descripción del Indicador
El indicador identifica aquellos proyectos que a nivel local se encuentren alineados con la acción climática internacional, con base en los planes y programas de acción climática regionales y municipales, construidos, discutidos e implementados bajo esquemas de gobernanza local conocidos como juntas intermunicipales.

Tipo de Indicador	Estratégico	Dimensión del Indicador	Eficacia	Año de Medición del Resultado	2022
Cobertura	Estatal	Frecuencia de Medición	Anual		

Desagregado meta valor por género						
		Meta Institucional	Meta Valor	Unidad de medida (meta valor)	Hombre	Mujer
Parámetros de semaforización		100%	80	Proyecto	0.00	0.00
0	59.99	60.00	79.99	80.00		
■	■	■	■	■	■	
		Sentido del Indicador	Línea Base (meta valor)	Año (Línea base)		
		Ascendente	60	2021		

Variables del Indicador

Nombre de la Variable	Unidad de medida	Tipo de Acumulación
Proyectos de Mitigación, Adaptación y Resiliencia ante el Cambio Climático implementados por las Juntas Intermunicipales (realizado)	Proyecto	Valor presente
Proyectos de Mitigación, Adaptación y Resiliencia ante el Cambio Climático implementados por las Juntas Intermunicipales (programado)	Proyecto	Valor presente

Fuente de Información	Dirección de Transversalidad y Gobernanza Territorial. Secretaría de Medio Ambiente y Desarrollo Territorial y Comisión Nacional Forestal, 2021.
Medios de verificación	
Supuestos	
Observaciones	
Id_mir	33831

- 1 El presente documento despliega la información perteneciente a los indicadores estratégicos y gestión de aquellos programas presupuestarios que proveen de bienes y servicios que generan valor público a la ciudadanía jalisciense
- 2 Se muestra el número del Componente relacionado con el indicador.

GOBIERNO DEL ESTADO DE JALISCO
PRESUPUESTO DE EGRESOS PARA EL EJERCICIO FISCAL 2023
Ficha Técnica de Indicador

Sistema de Evaluación del Desempeño (SED)

Gobierno del Estado de Jalisco Secretaría de la Hacienda Pública

Datos del Programa

Acción climática y gobernanza hacia la sustentabilidad

Eje: Desarrollo sostenible del territorio Tema: Cambio Climático

¿Quién gasta?

10	Unidad Presupuestal	000	Unidad Responsable	00227	Unidad Ejecutora del Gasto
Secretaría de Medio Ambiente y Desarrollo Territorial		Secretaría de Medio Ambiente y Desarrollo Territorial		Dirección General de Transversalidad y Gobernanza Territorial	

¿Para qué se gasta?

Finalidad	Función	Subfunción
Desarrollo Social	Protección Ambiental	Otros de Protección Ambiental

Presupuesto asignado al Programa Presupuestario

Monto

Objetivos

Nivel	Clave Componente	Resumen Narrativo
Componente	E6	Acciones y estrategias de mitigación, adaptación y resiliencia para la acción climática implementadas de manera transversal

Datos del Indicador

Denominación	Método de cálculo
Total de acciones y estrategias de mitigación, adaptación y resiliencia para la acción climática implementadas de manera transversal.	(Número de acciones y estrategias transversales (Realizado) / Número de acciones y estrategias transversales (Programado))*100

Descripción del Indicador
Este indicador mide el número de acciones y estrategias de mitigación, adaptación y resiliencia para la acción climática implementadas de manera transversal.

Tipo de Indicador	Gestión	Dimensión del Indicador	Eficacia	Año de Medición del Resultado	2023
Cobertura	Estatal	Frecuencia de Medición	Semestral		

Parámetros de semaforización						Desagregado meta valor por género				
0	59.99	60.00	79.99	80.00	130	Meta Institucional	Meta Valor	Unidad de medida (meta valor)	Hombre	Mujer
■	■	■	■	■	■	100%	21	Acción	0.00	0.00
						Sentido del Indicador	Línea Base (meta valor)	Año (Línea base)		
						Ascendente	16	2022		

Variables del Indicador

Nombre de la Variable	Unidad de medida	Tipo de Acumulación
Número de acciones y estrategias transversales (realizado)	Acción	Suma
Número de acciones y estrategias transversales (programado)	Acción	Suma

Fuente de Información
Documentos de las acciones y estrategias transversales implementadas, expediente y archivo en la Dirección de Gestión Transversal ante el Cambio Climático, 2023

Medios de verificación
Reportes de acciones de mitigación, adaptación y política pública referente al cambio climático, 2023, Expedientes generados por la Dirección de Gestión Transversal de Cambio Climático.

Supuestos
Todos los actores involucrados realizan las acciones y estrategias necesarias que les corresponden para la mitigación, adaptación y política pública estatal ante el cambio climático.

Observaciones

Id_ mir

- 1 El presente documento despliega la información perteneciente a los indicadores estratégicos y gestión de aquellos programas presupuestarios que proveen de bienes y servicios que generan valor público a la ciudadanía jalisciense
- 2 Se muestra el número del Componente relacionado con el indicador.

GOBIERNO DEL ESTADO DE JALISCO
PRESUPUESTO DE EGRESOS PARA EL EJERCICIO FISCAL 2023

Ficha Técnica de Indicador

Sistema de Evaluación del Desempeño (SED)

Gobierno del Estado de Jalisco Secretaría de la Hacienda Pública

Datos del Programa

Acción climática y gobernanza hacia la sustentabilidad

Eje: Desarrollo sostenible del territorio Tema: Cambio Climático

¿Quién gasta?

10	Unidad Presupuestal	000	Unidad Responsable	00227	Unidad Ejecutora del Gasto
Secretaría de Medio Ambiente y Desarrollo Territorial		Secretaría de Medio Ambiente y Desarrollo Territorial		Dirección General de Transversalidad y Gobernanza Territorial	

¿Para qué se gasta?

Finalidad	Función	Subfunción
Desarrollo Social	Protección Ambiental	Otros de Protección Ambiental

Presupuesto asignado al Programa Presupuestario

Monto

Objetivos

Nivel	Clave Componente	Resumen Narrativo
Componente	EB	Estrategias para la atención de personas, comunidades y territorios afectados por conflictividad socioambiental en el Estado de Jalisco y sus municipios.

Datos del Indicador

Denominación	Método de cálculo
Total de estrategias implementadas de atención a la conflictividad socioambiental.	(Número de estrategias de atención a la conflictividad socioambiental (Realizado) / Número de estrategias de atención a la conflictividad socioambiental (Programado))*100

Descripción del Indicador
Este indicador muestra el número de estrategias integrales (que incluyen análisis y evaluación de situaciones de conflictos y riesgo socioambiental, atención a colectivos y personas, y diseño de mecanismos de intervención en campo) para la atención de personas, comunidades y territorios afectados por conflictividad socioambiental en el Estado de Jalisco y sus municipios.

Tipo de Indicador	Gestión	Dimensión del Indicador	Eficacia	Año de Medición del Resultado	2023
Cobertura	Estatal	Frecuencia de Medición	Trimestral		

Desagregado meta valor por género						
Parámetros de semaforización		Meta Institucional	Meta Valor	Unidad de medida (meta valor)	Hombre	Mujer
0	59.99	100%	16	Estrategia	0.00	0.00
60.00	79.99	Sentido del Indicador	Línea Base (meta valor)	Año (Línea base)		
80.00	130	Ascendente	16	2022		

Variables del Indicador

Nombre de la Variable	Unidad de medida	Tipo de Acumulación
Número de estrategias de atención a la conflictividad socioambiental (realizado)	Estrategia	Suma
Número de estrategias de atención a la conflictividad socioambiental (programado)	Estrategia	Suma

Fuente de Información Sistema de Monitoreo y Seguimiento de la Conflictividad Socioambiental en el Estado de Jalisco, expediente y archivo en la Dirección de Atención a Conflictos Socioambientales, 2023

Medios de verificación Archivo de respaldo con dictámenes, opiniones técnicas y fichas básicas y generales de caracterización, bitácora de atenciones e intervenciones, 2023, Área responsable y Expediente de la Dirección de Atención a Conflictos Socioambientales.

Supuestos Las áreas solicitantes de los procedimientos de la Dirección de Atención a Conflictos Socioambientales, elaboran un documento en el cual solicitan la elaboración de la estrategia y ofrecen un diagnóstico previo de la situación a intervenir.

Observaciones

Id_mir

- 1 El presente documento despliega la información perteneciente a los indicadores estratégicos y gestión de aquellos programas presupuestarios que proveen de bienes y servicios que generan valor público a la ciudadanía jalisciense
- 2 Se muestra el número del Componente relacionado con el indicador.

GOBIERNO DEL ESTADO DE JALISCO
PRESUPUESTO DE EGRESOS PARA EL EJERCICIO FISCAL 2023
Ficha Técnica de Indicador

Sistema de Evaluación del Desempeño (SED)

Gobierno del Estado de Jalisco Secretaría de la Hacienda Pública

Datos del Programa

Acción climática y gobernanza hacia la sustentabilidad

Eje: Desarrollo sostenible del territorio Tema: Cambio Climático

¿Quién gasta?

10	Unidad Presupuestal	000	Unidad Responsable	00227	Unidad Ejecutora del Gasto
	Secretaría de Medio Ambiente y Desarrollo Territorial		Secretaría de Medio Ambiente y Desarrollo Territorial		Dirección General de Transversalidad y Gobernanza Territorial

¿Para qué se gasta?

Finalidad	Función	Subfunción
Desarrollo Social	Protección Ambiental	Otros de Protección Ambiental

Presupuesto asignado al Programa Presupuestario

Monto

Objetivos

Nivel	Clave Componente	Resumen Narrativo
Componente	E3	Educación y cultura para la sustentabilidad impulsada, con enfoque de género y derechos humanos, en coordinación con organismos públicos, juntas intermunicipales de medio ambiente, iniciativa privada, organizaciones de la sociedad civil e instituciones educativas

Datos del Indicador

Denominación	Método de cálculo
Total de estrategias implementadas para la educación y cultura para la sustentabilidad.	(Número de estrategias implementadas para la educación y cultura (Realizado) / Número de estrategias implementadas para la educación y cultura (Programado))*100

Descripción del Indicador
Este indicador mide las estrategias implementadas que impulsan la educación y cultura sustentable enfocada en el conocimiento y entendimiento del territorio jalisciense, su capital natural y acciones de sustentabilidad, a través de la participación ciudadana y esquemas de gobernanza.

Tipo de Indicador	Gestión	Dimensión del Indicador	Eficacia	Año de Medición del Resultado	2023
Cobertura	Estatal	Frecuencia de Medición	Semestral		

Desagregado meta valor por género

Parámetros de semaforización						Meta Institucional	Meta Valor	Unidad de medida (meta valor)	Hombre	Mujer
0	59.99	60.00	79.99	80.00	130	100%	1	Estrategia	0.00	0.00
						Sentido del Indicador	Línea Base (meta valor)	Año (Línea base)		
						Ascendente	5	2022		

Variables del Indicador

Nombre de la Variable	Unidad de medida	Tipo de Acumulación
Número de estrategias implementadas para la educación y cultura (realizado)	Estrategia	Suma
Número de estrategias implementadas para la educación y cultura (programado)	Estrategia	Suma

Fuente de Información
Secretaría de Medio Ambiente y Desarrollo Territorial, Dirección de Educación y Cultura para la Sustentabilidad, Dirección General de Transversalidad y Gobernanza Territorial, Dirección General de Recursos Naturales, Dirección General de Protección y Gestión Ambiental, Documentos de la Estrategia para la Educación y Cultura para la Sustentabilidad, Archivo y expediente Dirección de Educación y Cultura Sustentable, 2023

Medios de verificación
Listas de asistencia a sesiones de capacitación virtuales y/o presenciales, constancias de participación, plataforma de difusión radiofónica, contenidos desarrollados y publicados, 2023. Expediente de la Dirección de Educación y Cultura para la Sustentabilidad.

Supuestos
Los actores cuentan con los incentivos suficientes para formar parte de las estrategias de educación ambiental, así como sensibilización y concientización para lograr una participación ciudadana para el conocimiento del territorio y el capital natural de Jalisco.

Observaciones

Id_mir

- 1 El presente documento despliega la información perteneciente a los indicadores estratégicos y gestión de aquellos programas presupuestarios que proveen de bienes y servicios que generan valor público a la ciudadanía jalisciense
- 2 Se muestra el número del Componente relacionado con el indicador.

GOBIERNO DEL ESTADO DE JALISCO
PRESUPUESTO DE EGRESOS PARA EL EJERCICIO FISCAL 2023
Ficha Técnica de Indicador

Sistema de Evaluación del Desempeño (SED)

Gobierno del Estado de Jalisco Secretaría de la Hacienda Pública

Datos del Programa

Acción climática y gobernanza hacia la sustentabilidad

Eje: Desarrollo sostenible del territorio Tema: Cambio Climático

¿Quién gasta?

10	Unidad Presupuestal	000	Unidad Responsable	00227	Unidad Ejecutora del Gasto
Secretaría de Medio Ambiente y Desarrollo Territorial		Secretaría de Medio Ambiente y Desarrollo Territorial		Dirección General de Transversalidad y Gobernanza Territorial	

¿Para qué se gasta?

Finalidad	Función	Subfunción
Desarrollo Social	Protección Ambiental	Otros de Protección Ambiental

Presupuesto asignado al Programa Presupuestario

Monto \$48,172,035.00

Objetivos

Nivel	Clave Componente	Resumen Narrativo
Componente	E1	Acciones y estrategias para la gestión ambiental impulsadas a través de mecanismos de gobernanza territorial como las Juntas Intermunicipales de Medio Ambiente

Datos del Indicador

Denominación	Método de cálculo
Total de Programas Operativos Anuales aprobados	(Número de programas operativos anuales aprobados (Realizado) / Número de programas operativos anuales aprobados (Programado))*100

Descripción del Indicador
Este indicador muestra las acciones y estrategias para la gestión ambiental impulsadas a través de mecanismos de gobernanza territorial como las Juntas Intermunicipales de Medio Ambiente.

Tipo de Indicador	Gestión	Dimensión del Indicador	Eficacia	Año de Medición del Resultado	2023
Cobertura	Estatal	Frecuencia de Medición	Semestral		

Desagregado meta valor por género

	Meta Institucional	Meta Valor	Unidad de medida (meta valor)	Hombre	Mujer
Parámetros de semaforización	100%	11	Programa	0.00	0.00
0 59.99 60.00 79.99 80.00 130	Sentido del Indicador	Línea Base (meta valor)	Año (Línea base)		
	Ascendente	No disponible	No disponible		

Variables del Indicador

Nombre de la Variable	Unidad de medida	Tipo de Acumulación
Número de programas operativos anuales aprobados (realizado)	Programa	Suma
Número de programas operativos anuales aprobados (programado)	Programa	Suma

Fuente de Información Programas Operativos Anuales aprobados para las Juntas Intermunicipales de Medio Ambiente- Área responsable, archivo y su ubicación física Dirección de Área de Gobernanza Territorial. 2023

Medios de verificación Programas Operativos Anuales publicados en el sitio web de la Secretaría de Medio Ambiente y Desarrollo Territorial, 2023. Expediente de la Dirección de Gobernanza Territorial, Juntas Intermunicipales de Medio Ambiente, (SEMADET - <http://semadet.jalisco.gob.mx/gobernanza-ambiental/juntas-intermunicipales>), y en los sitios web de las Juntas Intermunicipales de Medio Ambiente (JIMA).

Supuestos Se realizan los Programas Operativos Anuales de las Juntas Intermunicipales de Medio Ambiente. Se cuenta con los Programas Operativos Anuales aprobados.

Observaciones

Id_mir 34543

- 1 El presente documento despliega la información perteneciente a los indicadores estratégicos y gestión de aquellos programas presupuestarios que proveen de bienes y servicios que generan valor público a la ciudadanía jalisciense
- 2 Se muestra el número del Componente relacionado con el indicador.

GOBIERNO DEL ESTADO DE JALISCO
PRESUPUESTO DE EGRESOS PARA EL EJERCICIO FISCAL 2023
Ficha Técnica de Indicador

Sistema de Evaluación del Desempeño (SED)

Gobierno del Estado de Jalisco Secretaría de la Hacienda Pública

Datos del Programa

Acción climática y gobernanza hacia la sustentabilidad

Eje: Desarrollo sostenible del territorio Tema: Cambio Climático

¿Quién gasta?

10	Unidad Presupuestal	000	Unidad Responsable	00227	Unidad Ejecutora del Gasto
Secretaría de Medio Ambiente y Desarrollo Territorial		Secretaría de Medio Ambiente y Desarrollo Territorial		Dirección General de Transversalidad y Gobernanza Territorial	

¿Para qué se gasta?

Finalidad	Función	Subfunción
Desarrollo Social	Protección Ambiental	Otros de Protección Ambiental

Presupuesto asignado al Programa Presupuestario

Monto

Objetivos

Nivel	Clave Componente	Resumen Narrativo
Componente	E2	Estrategias y acciones implementadas para la generación de instrumentos de planeación e investigación para la gestión y política ambiental.

Datos del Indicador

Denominación	Método de cálculo
Total de publicaciones para análisis y toma de decisiones en la política ambiental estatal.	(Número de publicaciones para análisis en la política ambiental (Realizado) / Número de publicaciones para análisis en la política ambiental (Programado))*100

Descripción del Indicador
Este indicador muestra las estrategias y acciones implementadas para la generación de instrumentos de planeación e investigación para la gestión y política ambiental, para facilitar la toma de decisiones y articular la vinculación con otros sectores.

Tipo de Indicador	Gestión	Dimensión del Indicador	Eficacia	Año de Medición del Resultado	2023
Cobertura	Estatal	Frecuencia de Medición	Semestral		

Desagregado meta valor por género

	Meta Institucional	Meta Valor	Unidad de medida (meta valor)	Hombre	Mujer						
Parámetros de semaforización	100%	4	Publicación	0.00	0.00						
<table style="display: inline-table; border: none;"> <tr> <td style="width: 15px; height: 15px; background-color: red; margin-right: 5px;"></td> <td style="width: 15px; height: 15px; background-color: red; margin-right: 5px;"></td> <td style="width: 15px; height: 15px; background-color: yellow; margin-right: 5px;"></td> <td style="width: 15px; height: 15px; background-color: yellow; margin-right: 5px;"></td> <td style="width: 15px; height: 15px; background-color: green; margin-right: 5px;"></td> <td style="width: 15px; height: 15px; background-color: green;"></td> </tr> </table>							Sentido del Indicador	Línea Base (meta valor)	Año (Línea base)		
	Ascendente	8	2019								

Variables del Indicador

Nombre de la Variable	Unidad de medida	Tipo de Acumulación
Número de publicaciones para análisis en la política ambiental (realizado)	Publicación	Suma
Número de publicaciones para análisis en la política ambiental (programado)	Publicación	Suma

Fuente de Información
Instrumentos de Planeación, Cuadernos de Trabajo, Reportes, Estudios de Caso y Sistema de Indicadores Socio ambientales Publicados. Secretaría de Medio Ambiente y Desarrollo Territorial, Gobierno de Jalisco, Dirección General de Transversalidad y Gobernanza Territorial, Archivo y expediente Dirección de Planeación e Investigación para la Política Ambiental. 2023.

Medios de verificación
Publicaciones electrónicas y/o impresas de la política ambiental estatal 2023. Dirección General de Transversalidad y Gobernanza Territorial, Expediente de la Dirección de Planeación e Investigación para la Política Ambiental.

Supuestos
Coordinación efectiva con la Secretaría de Planeación y Participación Ciudadana, así como con otras Unidades Administrativas, para la realización de instrumentos de planeación. Se cuenta con los insumos de información suficientes (bases de datos, documentos de programas, términos de referencias, encuestas, registros) para procesar, interpretar y concluir un documento estratégico de investigación. Se cuenta con las condiciones para llevar a cabo las técnicas de investigación apropiadas tales como entrevistas, grupos de enfoque, procesamiento de datos de fuentes secundarias y trabajo de campo, redacción, edición y diseño).

Observaciones

Id_mir

- 1 El presente documento despliega la información perteneciente a los indicadores estratégicos y gestión de aquellos programas presupuestarios que proveen de bienes y servicios que generan valor público a la ciudadanía jalisciense
- 2 Se muestra el número del Componente relacionado con el indicador.

GOBIERNO DEL ESTADO DE JALISCO PRESUPUESTO DE EGRESOS PARA EL EJERCICIO FISCAL 2023 Ficha Técnica de Indicador

Sistema de Evaluación del Desempeño (SED)

Gobierno del Estado de JaliscoSecretaría de la Hacienda Pública

Datos del Programa

Acción Climática, Manejo, Conservación, Restauración y Protección de los ecosistemas del Estado

Eje: Desarrollo sostenible del territorioTema: Gestión de Ecosistemas y Biodiversidad

¿Quién gasta?

10	Unidad Presupuestal	000	Unidad Responsable	00231	Unidad Ejecutora del Gasto
Secretaría de Medio Ambiente y Desarrollo Territorial		Secretaría de Medio Ambiente y Desarrollo Territorial		Dirección General de Recursos Naturales	

¿Para qué se gasta?

Finalidad	Función	Subfunción
Desarrollo Social	Protección Ambiental	Protección de la Diversidad Biológica y del Paisaje

Presupuesto asignado al Programa Presupuestario

Monto

Objetivos

Nivel	Clave Componente	Resumen Narrativo
Fin		Contribuir a garantizar el derecho humano a un ambiente sano, mediante la conservación de la biodiversidad y los servicios ecosistémicos sin comprometer el bienestar de las futuras generaciones y bajo los principios de equidad, derechos, justicia, cultura de la paz, e igualdad de oportunidades.

Datos del Indicador

Denominación	Método de cálculo
Posición en el Subíndice Manejo Sustentable del Medio Ambiente del Índice de Competitividad, IMCO	(Posición en el Subíndice Manejo Sustentable del Medio Ambiente del Índice de Competitividad, IMCO (Realizado)/Posición en el Subíndice Manejo Sustentable del Medio Ambiente del Índice de Competitividad, IMCO (Programado))*100

Descripción del Indicador

A través de 11 indicadores, este subíndice califica la capacidad de las entidades para interactuar de manera sostenible con el entorno natural en el que se ubican, y así aprovechar los recursos naturales de los que disponen. El subíndice también mide el grado de sustentabilidad de las empresas privadas ubicadas en las distintas entidades del país.

Tipo de Indicador	Estratégico	Dimensión del Indicador	Eficacia	Año de Medición del Resultado	2022
Cobertura	Estatal	Frecuencia de Medición	Anual		

Desagregado meta valor por género						
Parámetros de semaforización		Meta Institucional	Meta Valor	Unidad de medida (meta valor)	Hombre	Mujer
130	80.00	100%	3	Posición	0.00	0.00
79.99	60.00	Sentido del Indicador	Línea Base (meta valor)	Año (Línea base)		
59.99	0	Descendente	4	2021		

Variables del Indicador

Nombre de la Variable	Unidad de medida	Tipo de Acumulación
Posición en el Subíndice Manejo Sustentable del Medio Ambiente del Índice de Competitividad, IMCO (realizado)	Posición	Valor presente
Posición en el Subíndice Manejo Sustentable del Medio Ambiente del Índice de Competitividad, IMCO (programado)	Posición	Valor presente

Fuente de Información	IMCO. Índice de Competitividad Estatal. 2022.
Medios de verificación	
Supuestos	
Observaciones	
Id_mir	33834

- 1 El presente documento despliega la información perteneciente a los indicadores estratégicos y gestión de aquellos programas presupuestarios que proveen de bienes y servicios que generan valor público a la ciudadanía jalisciense
- 2 Se muestra el número del Componente relacionado con el indicador.

GOBIERNO DEL ESTADO DE JALISCO PRESUPUESTO DE EGRESOS PARA EL EJERCICIO FISCAL 2023 Ficha Técnica de Indicador

Sistema de Evaluación del Desempeño (SED)

Gobierno del Estado de Jalisco Secretaría de la Hacienda Pública

Datos del Programa

Acción Climática, Manejo, Conservación, Restauración y Protección de los ecosistemas del Estado

Eje: Desarrollo sostenible del territorio Tema: Gestión de Ecosistemas y Biodiversidad

¿Quién gasta?

10	Unidad Presupuestal	000	Unidad Responsable	00231	Unidad Ejecutora del Gasto
Secretaría de Medio Ambiente y Desarrollo Territorial		Secretaría de Medio Ambiente y Desarrollo Territorial		Dirección General de Recursos Naturales	

¿Para qué se gasta?

Finalidad	Función	Subfunción
Desarrollo Social	Protección Ambiental	Protección de la Diversidad Biológica y del Paisaje

Presupuesto asignado al Programa Presupuestario

Monto

Objetivos

Nivel	Clave Componente	Resumen Narrativo
Propósito		Las comunidades locales y regiones de Jalisco, reducen la pérdida de Capital Natural, conservando la biodiversidad y funcionalidad de los ecosistemas y sus servicios ambientales, asegurando el uso sustentable de los recursos naturales en beneficio social.


Datos del Indicador

Denominación Porcentaje de superficie bajo esquemas de conservación y manejo sustentable, para la preservación del capital natural y la biodiversidad	Método de cálculo (Este indicador es el resultado de las publicaciones en medios oficiales de los decretos y declaratorias además de las acciones y programas tendientes a la protección y conservación de los recursos naturales, como los Sitios RAMSAR declarados y los Paisajes Bioculturales. (Realizado)/Este indicador es el resultado de las publicaciones en medios oficiales de los decretos y declaratorias además de las acciones y programas tendientes a la protección y conservación de los recursos naturales, como los Sitios RAMSAR declarados y los Paisajes Bioculturales. (Programado))*100
---	--

Descripción del Indicador
 Este indicador mide la superficie estatal bajo esquemas de área natural protegida y otras modalidades de conservación. Dichos esquemas incluyen decretos para establecer áreas naturales protegidas estatales, federales y municipales coadministradas por el Gobierno del Estado y otras modalidades de conservación con paisajes bioculturales. La importancia de llevar a cabo procesos y esquemas de protección y conservación de las diferentes áreas naturales y su biodiversidad se debe principalmente a mantener los procesos ecológicos y los servicios ambientales que aseguran el bienestar humano en factores como: contención de desastres naturales, captación de agua, captura de carbono y disminución de emisiones de gases de efecto invernadero, seguridad alimentaria, alternativas para el uso sustentable de los recursos, alternativas de trabajo local, turismo, cultura y recreación. Por otra parte, se suman esfuerzos a los compromisos nacionales que en materia de áreas naturales protegidas y de conservación de la biodiversidad se tienen a nivel internacional, particularmente la contribución a las metas de Aichi.

Tipo de Indicador	<input type="text" value="Estratégico"/>	Dimensión del Indicador	<input type="text" value="Eficacia"/>	Año de Medición del Resultado	<input type="text" value="2022"/>
Cobertura	<input type="text" value="Estatal"/>	Frecuencia de Medición	<input type="text" value="Anual"/>		

Desagregado meta valor por género

	Meta Institucional	Meta Valor	Unidad de medida (meta valor)	Hombre	Mujer
Parámetros de semaforización	<input type="text" value="100%"/>	<input type="text" value="5"/>	<input type="text" value="Porcentaje"/>	<input type="text" value="0.00"/>	<input type="text" value="0.00"/>
	Sentido del Indicador	Línea Base (meta valor)	Año (Línea base)		
	<input type="text" value="Ascendente"/>	<input type="text" value="4"/>	<input type="text" value="2021"/>		

Variables del Indicador

Nombre de la Variable	Unidad de medida	Tipo de Acumulación
Este indicador es el resultado de las publicaciones en medios oficiales de los decretos y declaratorias además de las acciones y programas tendientes a la protección y conservación de los recursos naturales, como los Sitios RAMSAR declarados y los Paisajes Bioculturales. (realizado)	Porcentaje	Valor presente
Este indicador es el resultado de las publicaciones en medios oficiales de los decretos y declaratorias además de las acciones y programas tendientes a la protección y conservación de los recursos naturales, como los Sitios RAMSAR declarados y los Paisajes Bioculturales. (programado)	Porcentaje	Valor presente

Fuente de Información	<input type="text" value="Dirección de Áreas Naturales Protegidas y Especies Prioritarias. Secretaría de Medio Ambiente y Desarrollo Territorial. Gobierno de Jalisco, 2021."/>
Medios de verificación	<input type="text"/>
Supuestos	<input type="text"/>
Observaciones	<input type="text"/>
Id_mir	<input type="text" value="33962"/>

- 1 El presente documento despliega la información perteneciente a los indicadores estratégicos y gestión de aquellos programas presupuestarios que proveen de bienes y servicios que generan valor público a la ciudadanía jalisciense
- 2 Se muestra el número del Componente relacionado con el indicador.

GOBIERNO DEL ESTADO DE JALISCO
PRESUPUESTO DE EGRESOS PARA EL EJERCICIO FISCAL 2023

Ficha Técnica de Indicador

Sistema de Evaluación del Desempeño (SED)

Gobierno del Estado de Jalisco		Secretaría de la Hacienda Pública	
Datos del Programa			
Acción Climática, Manejo, Conservación, Restauración y Protección de los ecosistemas del Estado			
Eje: Desarrollo sostenible del territorio		Tema: Gestión de Ecosistemas y Biodiversidad	
¿Quién gasta?			
10	Unidad Presupuestal	000	Unidad Responsable
Secretaría de Medio Ambiente y Desarrollo Territorial		Secretaría de Medio Ambiente y Desarrollo Territorial	
		00231	Unidad Ejecutora del Gasto
		Dirección General de Recursos Naturales	
¿Para qué se gasta?			
Finalidad		Función	
Desarrollo Social		Protección Ambiental	
		Subfunción	
		Protección de la Diversidad Biológica y del Paisaje	
Presupuesto asignado al Programa Presupuestario			
		Monto	
		\$164,399,840.00	
Objetivos			
Nivel	Clave Componente	Resumen Narrativo	
Componente	E1	Producción y productividad incrementada en el paisaje forestal del estado de Jalisco	
Datos del Indicador			
Denominación		Método de cálculo	
Total de acciones realizadas para incrementar la producción y productividad forestal en el Estado		(Número de Acciones realizadas para incrementar la producción y productividad forestal en el Estado (Realizado) / Número de Acciones realizadas para incrementar la producción y productividad forestal en el Estado (Programado))*100	
Descripción del Indicador			
Este indicador expresa todas las acciones de éste componente y muestra aquellas adicionales que se realizan para incrementar la producción y productividad forestal en el Estado.			
Tipo de Indicador	Gestión	Dimensión del Indicador	Eficacia
Cobertura	Estatal	Frecuencia de Medición	Semestral
		Desagregado meta valor por género	
Parámetros de semafORIZACIÓN		Meta Institucional	Meta Valor
0	59.99	100%	6
60.00	79.99	Sentido del Indicador	Línea Base (meta valor)
80.00	130	Ascendente	8
		Unidad de medida (meta valor)	Año (Línea base)
		Acción	2019
		Hombre	Mujer
		0.00	0.00
Variables del Indicador			
Nombre de la Variable		Unidad de medida	Tipo de Acumulación
Número de Acciones realizadas para incrementar la producción y productividad forestal en el Estado (realizado)		Acción	Suma
Número de Acciones realizadas para incrementar la producción y productividad forestal en el Estado (programado)		Acción	Suma
Fuente de Información	Información interna: Programas Operativos Anuales, convenios firmados, reportes de avances físico financiero. Área responsable: Dirección de Recursos Naturales 2023		
Medios de verificación	Expediente físico y/o digital de: Programas Operativos Anuales, convenios firmados, reportes de avances físico financiero, evidencia fotográfica, minutas, listas de asistencia, reportes técnicos de actividades. Área generadora: Dirección de Recursos Naturales 2023. Archivo Interno		
Supuestos	Existe coordinación entre las diferentes instancias involucradas (Federal, Estatal y Municipal), para la conservación y reposición del capital natural de los sitios prioritarios de conservación del Estado.		
Observaciones			
Id_ mir	34656		

- 1 El presente documento despliega la información perteneciente a los indicadores estratégicos y gestión de aquellos programas presupuestarios que proveen de bienes y servicios que generan valor público a la ciudadanía jalisciense
- 2 Se muestra el número del Componente relacionado con el indicador.

GOBIERNO DEL ESTADO DE JALISCO
PRESUPUESTO DE EGRESOS PARA EL EJERCICIO FISCAL 2023
Ficha Técnica de Indicador

Sistema de Evaluación del Desempeño (SED)

Gobierno del Estado de Jalisco Secretaría de la Hacienda Pública

Datos del Programa

Acción Climática, Manejo, Conservación, Restauración y Protección de los ecosistemas del Estado

Eje: Desarrollo sostenible del territorio Tema: Gestión de Ecosistemas y Biodiversidad

¿Quién gasta?

10	Unidad Presupuestal	000	Unidad Responsable	00231	Unidad Ejecutora del Gasto
Secretaría de Medio Ambiente y Desarrollo Territorial		Secretaría de Medio Ambiente y Desarrollo Territorial		Dirección General de Recursos Naturales	

¿Para qué se gasta?

Finalidad	Función	Subfunción
Desarrollo Social	Protección Ambiental	Protección de la Diversidad Biológica y del Paisaje

Presupuesto asignado al Programa Presupuestario

Monto

Objetivos

Nivel	Clave Componente	Resumen Narrativo
Componente	E2	Estrategia estatal implementada para reducir la deforestación y degradación forestal en Jalisco

Datos del Indicador

Denominación	Método de cálculo
Total de acciones para disminuir la tasa de deforestación y degradación forestal	(Número de acciones para disminuir la tasa de deforestación y degradación forestal en el Estado (Realizado) / Número de acciones para disminuir la tasa de deforestación y degradación forestal en el Estado (Programado))*100

Descripción del Indicador
Este indicador expresa la articulación de políticas e iniciativas dirigidas a atender las causas directas y subyacentes que provocan deforestación y degradación forestal.

Tipo de Indicador	Gestión	Dimensión del Indicador	Eficacia	Año de Medición del Resultado	2023
Cobertura	Estatil	Frecuencia de Medición	Trimestral		

Desagregado meta valor por género						
Parámetros de semafización			Meta Institucional	Meta Valor	Unidad de medida (meta valor)	Desagregado meta valor por género
0	59.99	60.00	79.99	80.00	130	100%
						2
			Sentido del Indicador	Línea Base (meta valor)	Año (Línea base)	Acción
			Ascendente	2	2019	0.00
						0.00

Variables del Indicador

Nombre de la Variable	Unidad de medida	Tipo de Acumulación
Número de acciones para disminuir la tasa de deforestación y degradación forestal en el Estado (realizado)	Acción	Suma
Número de acciones para disminuir la tasa de deforestación y degradación forestal en el Estado (programado)	Acción	Suma

Fuente de Información
Sitio Web: <https://app.semadet.jalisco.gob.mx/redd/>
Área responsable: Dirección de Corredores Biológicos y Cuencas. 2023

Medios de verificación
Expediente físico y/o digital de: Reglas de operación publicadas, convenios de coordinación firmados, estrategia implementada, reportes técnicos de actividades, minutas de acuerdos. Área generadora: Dirección de Corredores Biológicos y Cuencas 2023. Archivo Interno

Supuestos
Existe buena coordinación intersectorial entre la agenda agropecuaria y ambiental, participación activa de actores clave y condiciones adecuadas para la implementación de las acciones.

Observaciones

Id_ mir

- 1 El presente documento despliega la información perteneciente a los indicadores estratégicos y gestión de aquellos programas presupuestarios que proveen de bienes y servicios que generan valor público a la ciudadanía jalisciense
- 2 Se muestra el número del Componente relacionado con el indicador.

GOBIERNO DEL ESTADO DE JALISCO PRESUPUESTO DE EGRESOS PARA EL EJERCICIO FISCAL 2023

Ficha Técnica de Indicador

Sistema de Evaluación del Desempeño (SED)

Gobierno del Estado de Jalisco Secretaría de la Hacienda Pública

Datos del Programa

Acción Climática, Manejo, Conservación, Restauración y Protección de los ecosistemas del Estado

Eje: Desarrollo sostenible del territorio Tema: Gestión de Ecosistemas y Biodiversidad

¿Quién gasta?

10	Unidad Presupuestal	000	Unidad Responsable	00231	Unidad Ejecutora del Gasto
	Secretaría de Medio Ambiente y Desarrollo Territorial		Secretaría de Medio Ambiente y Desarrollo Territorial		Dirección General de Recursos Naturales

¿Para qué se gasta?

Finalidad	Función	Subfunción
Desarrollo Social	Protección Ambiental	Protección de la Diversidad Biológica y del Paisaje

Presupuesto asignado al Programa Presupuestario

Monto

Objetivos

Nivel	Clave Componente	Resumen Narrativo
Componente	E3	Programa Estatal de Manejo del Fuego implementado en el contexto de cambio climático.

Datos del Indicador

Denominación	Método de cálculo
Total de hectáreas promedio afectadas por incendio forestal ocurrido	(Número de hectáreas promedio afectadas por incendio forestal ocurrido (Realizado) / Número de hectáreas promedio afectadas por incendio forestal ocurrido (Programado))*100

Descripción del Indicador
Este indicador refleja la eficiencia de las acciones llevadas a cabo para la prevención y combate de incendios forestales en el Estado. El índice muestra la superficie afectada promedio por incendio ocurrido. En Jalisco los registros de las afectaciones de los incendios forestales en los últimos cinco años, muestran un rango mínimo y máximo de 65 y 86 hectáreas de superficie forestal promedio afectada por incendio ocurrido. Por lo que la meta para 2023 consiste en no rebasar éste rango, siendo el valor promedio óptimo a obtener el de 70 hectáreas afectadas por incendio ocurrido.

Tipo de Indicador	Gestión	Dimensión del Indicador	Eficacia	Año de Medición del Resultado	2023
Cobertura	Estatal	Frecuencia de Medición	Semestral		

Desagregado meta valor por género						
Parámetros de semaforización			Meta Institucional	Meta Valor	Unidad de medida (meta valor)	Desagregado meta valor por género
130	80.00	79.99	100%	70	Hectárea	Hombre
60.00	59.99	0	Sentido del Indicador	Línea Base (meta valor)	Año (Línea base)	Mujer
■	■	■	Descendente	250	2017	0.00
						0.00

Variables del Indicador

Nombre de la Variable	Unidad de medida	Tipo de Acumulación
Número de hectáreas promedio afectadas por incendio forestal ocurrido (realizado)	Hectárea	Valor presente
Número de hectáreas promedio afectadas por incendio forestal ocurrido (programado)	Hectárea	Valor presente

Fuente de Información
Sitio Web: <https://mapa.jalisco.gob.mx/mapa/incendios>
Sitio Web: <https://mide.jalisco.gob.mx/mide/panelCiudadano/detalleIndicador/1939?dimension=4&format=&sortBusqueda=1&max=10&offset=30&vista=1&subsistema=1&accionRegreso=busqueda>
Área responsable: Dirección de Manejo del Fuego 2023

Medios de verificación
Expediente físico y/o digital de: Reportes diarios de actividades de las brigadas institucionales y voluntarias, bitácoras de horas vuelo del equipo aéreo especializado, reportes diarios generados por el Centro Estatal de Manejo del Fuego. Área generadora: Dirección de Manejo del Fuego 2023. Archivo Interno

Supuestos
Se mantiene una estrecha coordinación con los tres niveles de gobierno y los propietarios para atender los incendios forestales

Observaciones

Id_mir

- 1 El presente documento despliega la información perteneciente a los indicadores estratégicos y gestión de aquellos programas presupuestarios que proveen de bienes y servicios que generan valor público a la ciudadanía jalisciense
- 2 Se muestra el número del Componente relacionado con el indicador.

GOBIERNO DEL ESTADO DE JALISCO
PRESUPUESTO DE EGRESOS PARA EL EJERCICIO FISCAL 2023
Ficha Técnica de Indicador

Sistema de Evaluación del Desempeño (SED)

Gobierno del Estado de Jalisco Secretaría de la Hacienda Pública

Datos del Programa

Acción Climática, Manejo, Conservación, Restauración y Protección de los ecosistemas del Estado

Eje: Desarrollo sostenible del territorio Tema: Gestión de Ecosistemas y Biodiversidad

¿Quién gasta?

10	Unidad Presupuestal	000	Unidad Responsable	00231	Unidad Ejecutora del Gasto
	Secretaría de Medio Ambiente y Desarrollo Territorial		Secretaría de Medio Ambiente y Desarrollo Territorial		Dirección General de Recursos Naturales

¿Para qué se gasta?

Finalidad	Función	Subfunción
Desarrollo Social	Protección Ambiental	Protección de la Diversidad Biológica y del Paisaje

Presupuesto asignado al Programa Presupuestario

Monto

Objetivos

Nivel	Clave Componente	Resumen Narrativo
Componente	E7	Acciones implementadas para la gestión sustentable de humedales y manglares.

Datos del Indicador

Denominación	Método de cálculo
Total de acciones implementadas para la gestión sustentable de humedales y manglares de Jalisco	(Número de acciones implementadas para la gestión sustentable de humedales y manglares de Jalisco (Realizado) / Número de acciones implementadas para la gestión sustentable de humedales y manglares de Jalisco (Programado)) * 100

Descripción del Indicador
Este indicador expresa todas las acciones de éste componente, que se realizan para la conservación de los humedales y manglares en Jalisco.

Tipo de Indicador	Gestión	Dimensión del Indicador	Eficacia	Año de Medición del Resultado	2023
Cobertura	Estatral	Frecuencia de Medición	Trimestral		

Desagregado meta valor por género						
Parámetros de semafización		Meta Institucional	Meta Valor	Unidad de medida (meta valor)	Hombre	Mujer
0	59.99	100%	3	Acción	0.00	0.00
60.00	79.99	Sentido del Indicador	Línea Base (meta valor)	Año (Línea base)		
80.00	130	Ascendente	11	2019		

Variables del Indicador

Nombre de la Variable	Unidad de medida	Tipo de Acumulación
Número de acciones implementadas para la gestión sustentable de humedales y manglares de Jalisco (realizado)	Acción	Suma
Número de acciones implementadas para la gestión sustentable de humedales y manglares de Jalisco (programado)	Acción	Suma

Fuente de Información
Humedales y Sitios Ramsar. Disponible en: <https://semadet.jalisco.gob.mx/areas-naturales-protégidas-y-biodiversidad/humedales-y-sitios-ramsar>
Área responsable: Dirección de Áreas Naturales Protegidas y Especies Prioritarias, 2023

Medios de verificación
Expediente físico y/o digital de: Programas anuales de trabajo ejecutados en humedales y manglares de Jalisco, reportes técnicos de actividades, evidencia fotográfica. Área generadora: Dirección de Áreas Naturales Protegidas y Especies Prioritarias 2023. Archivo Interno

Supuestos
Existe coordinación entre las diferentes instancias involucradas (Federal, Estatal y Municipal), para la conservación y recuperación del capital natural de los sitios prioritarios de conservación del Estado. Los usuarios de los humedales prioritarios están a favor de ejecutar acciones de conservación.

Observaciones

Id_mir

- 1 El presente documento despliega la información perteneciente a los indicadores estratégicos y gestión de aquellos programas presupuestarios que proveen de bienes y servicios que generan valor público a la ciudadanía jalisciense
- 2 Se muestra el número del Componente relacionado con el indicador.

GOBIERNO DEL ESTADO DE JALISCO PRESUPUESTO DE EGRESOS PARA EL EJERCICIO FISCAL 2023

Ficha Técnica de Indicador

Sistema de Evaluación del Desempeño (SED)

Gobierno del Estado de Jalisco Secretaría de la Hacienda Pública

Datos del Programa

Acción Climática, Manejo, Conservación, Restauración y Protección de los ecosistemas del Estado

Eje: Desarrollo sostenible del territorio Tema: Gestión de Ecosistemas y Biodiversidad

¿Quién gasta?

10	Unidad Presupuestal	000	Unidad Responsable	00231	Unidad Ejecutora del Gasto
	Secretaría de Medio Ambiente y Desarrollo Territorial		Secretaría de Medio Ambiente y Desarrollo Territorial		Dirección General de Recursos Naturales

¿Para qué se gasta?

Finalidad	Función	Subfunción
Desarrollo Social	Protección Ambiental	Protección de la Diversidad Biológica y del Paisaje

Presupuesto asignado al Programa Presupuestario

Monto

Objetivos

Nivel	Clave Componente	Resumen Narrativo
Componente	E6	Estrategia estatal implementada de biodiversidad en Jalisco

Datos del Indicador

Denominación	Método de cálculo
Total de acciones de la Estrategia Estatal de Biodiversidad implementadas para salvaguardar la integridad de los ecosistemas y su biodiversidad.	(Número de acciones de la Estrategia Estatal de Biodiversidad implementadas, para salvaguardar la integridad de los ecosistemas y su biodiversidad. (Realizado) / Número de acciones de la Estrategia Estatal de Biodiversidad implementadas, para salvaguardar la integridad de los ecosistemas y su biodiversidad. (Programado))*100

Descripción del Indicador
Este indicador expresa el número de acciones enmarcadas en las líneas de acción específicamente de los Ejes Estratégicos 2 y 5 de la Estrategia Estatal de Biodiversidad, y que se implementan para contribuir a la conservación y salvaguarda de la biodiversidad y la integridad de los ecosistemas y paisajes, así como de los servicios ambientales que proporcionan.

Tipo de Indicador	Gestión	Dimensión del Indicador	Eficacia	Año de Medición del Resultado	2023
Cobertura	Estatad	Frecuencia de Medición	Trimestral		

Desagregado meta valor por género

Parámetros de semaforzación						Meta Institucional	Meta Valor	Unidad de medida (meta valor)	Hombre	Mujer
0	59.99	60.00	79.99	80.00	130	100%	4	Acción	0.00	0.00
						Sentido del Indicador	Línea Base (meta valor)	Año (Línea base)		
						Ascendente	11	2019		

Variables del Indicador

Nombre de la Variable	Unidad de medida	Tipo de Acumulación
Número de acciones de la Estrategia Estatal de Biodiversidad implementadas, para salvaguardar la integridad de los ecosistemas y su biodiversidad. (realizado)	Acción	Suma
Número de acciones de la Estrategia Estatal de Biodiversidad implementadas, para salvaguardar la integridad de los ecosistemas y su biodiversidad. (programado)	Acción	Suma

Fuente de Información
Estrategia Estatal sobre Biodiversidad de Jalisco 2030 (EEB-Jal). 100 Acciones para un Jalisco Biodiverso. Disponible en: <https://semadet.jalisco.gob.mx/sites/semadet.jalisco.gob.mx/files/07-01-2021-eebjal.pdf>
Informe de Avances 2021 de la Estrategia Estatal sobre Biodiversidad de Jalisco 2030 (EEB-Jal). Disponible en: https://semadet.jalisco.gob.mx/sites/semadet.jalisco.gob.mx/files/informeavancessemadeteeb_jal2021.pdf
Área responsable: Dirección de Áreas Naturales Protegidas y Especies Prioritarias 2023

Medios de verificación
Expediente físico y/o digital de: Programas operativos anuales validados, convenios de asignación de recursos firmados, reportes de avance físico financiero, evidencia fotográfica. Área generadora: Dirección de Áreas Naturales Protegidas y Especies Prioritarias 2023. Archivo Interno

Supuestos
Existe el interés, disposición y coordinación por parte de las instancias Federales, estatales y municipales involucradas, para la implementación de la Estrategia Estatal de Biodiversidad en las áreas prioritarias de conservación en el Estado de Jalisco.

Observaciones

Id_mir

- 1 El presente documento despliega la información perteneciente a los indicadores estratégicos y gestión de aquellos programas presupuestarios que proveen de bienes y servicios que generan valor público a la ciudadanía jalisciense
- 2 Se muestra el número del Componente relacionado con el indicador.

GOBIERNO DEL ESTADO DE JALISCO
PRESUPUESTO DE EGRESOS PARA EL EJERCICIO FISCAL 2023
Ficha Técnica de Indicador

Sistema de Evaluación del Desempeño (SED)

Gobierno del Estado de Jalisco Secretaría de la Hacienda Pública

Datos del Programa

Acción Climática, Manejo, Conservación, Restauración y Protección de los ecosistemas del Estado

Eje: Desarrollo sostenible del territorio Tema: Gestión de Ecosistemas y Biodiversidad

¿Quién gasta?

10	Unidad Presupuestal	000	Unidad Responsable	00231	Unidad Ejecutora del Gasto
	Secretaría de Medio Ambiente y Desarrollo Territorial		Secretaría de Medio Ambiente y Desarrollo Territorial		Dirección General de Recursos Naturales

¿Para qué se gasta?

Finalidad	Función	Subfunción
Desarrollo Social	Protección Ambiental	Protección de la Diversidad Biológica y del Paisaje

Presupuesto asignado al Programa Presupuestario

Monto

Objetivos

Nivel	Clave Componente	Resumen Narrativo
Componente	E4	Superficie bajo esquemas de conservación incrementada, con enfoque de conectividad biológica y gestión sustentable del territorio

Datos del Indicador

Denominación	Método de cálculo
Total de hectáreas decretadas bajo algún esquema de conservación	(Número de hectáreas decretadas bajo algún esquema de conservación (Realizado) / Número de hectáreas decretadas bajo algún esquema de conservación (Programado))*100

Descripción del Indicador
Este indicador muestra el incremento de la superficie estatal bajo esquemas de área natural protegida y otros instrumentos de conservación con la finalidad de garantizar servicios ambientales del AMG y ciudades medias. Dichos instrumentos de conservación, incluyen áreas naturales protegidas federales coadministradas, estatales, municipales, Sitios Ramsar y áreas destinadas voluntariamente a la conservación (ADVOC).

Tipo de Indicador	Gestión	Dimensión del Indicador	Eficacia	Año de Medición del Resultado	2023
Cobertura	Estatal	Frecuencia de Medición	Semestral		

Parámetros de semaforización		Meta Institucional	Meta Valor	Unidad de medida (meta valor)	Desagregado meta valor por género	
		100%	36,000	Hectárea	Hombre	Mujer
0	59.99	60.00	79.99	80.00	130	
■	■	■	■	■	■	
		Sentido del Indicador	Línea Base (meta valor)	Año (Línea base)		
		Ascendente	981	2019		

Variables del Indicador

Nombre de la Variable	Unidad de medida	Tipo de Acumulación
Número de hectáreas decretadas bajo algún esquema de conservación (realizado)	Hectárea	Suma
Número de hectáreas decretadas bajo algún esquema de conservación (programado)	Hectárea	Suma

Fuente de Información
Sitio Web: <https://semadet.jalisco.gob.mx/medio-ambiente/biodiversidad/areas-naturales-protégidas>
Sitio: <https://mide.jalisco.gob.mx/mide/panelCiudadano/detalleIndicador/1791?dimension=4&format=&sortBusqueda=1&max=10&offset=20&vista=1&subsistema=1&accionRegreso=busqueda>
Área responsable: Dirección de Áreas Naturales Protegidas y Especies Prioritarias 2023

Medios de verificación
Expediente físico y/o digital de: Decretos de Áreas Naturales Protegidas publicados, Sitio web: <https://semadet.jalisco.gob.mx/medio-ambiente/biodiversidad/sistema-estatal-de-areas-naturalesprotégidas> Área generadora: Dirección de Áreas Naturales Protegidas y Especies Prioritarias 2023. Archivo Interno

Supuestos
Existe coordinación entre las diferentes instancias involucradas (Federal, Estatal y Municipal), para la conservación y recuperación del capital natural de los sitios prioritarios de conservación del Estado. Los dueños y poseedores del territorio están a favor de conservar el capital natural mediante esquemas legales de protección.

Observaciones

Id_mir

- 1 El presente documento despliega la información perteneciente a los indicadores estratégicos y gestión de aquellos programas presupuestarios que proveen de bienes y servicios que generan valor público a la ciudadanía jalisciense
- 2 Se muestra el número del Componente relacionado con el indicador.

GOBIERNO DEL ESTADO DE JALISCO PRESUPUESTO DE EGRESOS PARA EL EJERCICIO FISCAL 2023 Ficha Técnica de Indicador

Sistema de Evaluación del Desempeño (SED)

Gobierno del Estado de JaliscoSecretaría de la Hacienda Pública

Datos del Programa

Transparencia, Eficiencia y Gestión Administrativa en la Secretaría del Medio Ambiente y Desarrollo Territorial

Eje: Gobierno efectivo e integridad públicaTema: Acceso a la Información, Transparencia y Protección de Datos Personales

¿Quién gasta?

10	Unidad Presupuestal	000	Unidad Responsable	00229	Unidad Ejecutora del Gasto
Secretaría de Medio Ambiente y Desarrollo Territorial		Secretaría de Medio Ambiente y Desarrollo Territorial		Dirección General Administrativa de la Secretaría del Medio Ambiente y Desarrollo Territorial	

¿Para qué se gasta?

Finalidad	Función	Subfunción
Gobierno	Otros Servicios Generales	Acceso a la Información Pública Gubernamental

Presupuesto asignado al Programa Presupuestario

Monto

Objetivos

Nivel	Clave Componente	Resumen Narrativo
Fin		Contribuir a alcanzar con eficiencia, integridad y transparencia los resultados establecidos en el Plan Estatal de Gobernanza y Desarrollo, mediante la incorporación de procesos de participación ciudadana, profesionalización del servicio civil, innovación, control interno, monitoreo y evaluación.

Datos del Indicador

Denominación Posición en el Subíndice Gobiernos Eficientes y Eficaces del Índice de Competitividad, IMCO	Método de cálculo (A través de once indicadores, este subíndice evalúa la capacidad de los gobiernos para elevar la competitividad y calidad de vida en las ciudades a través de políticas públicas eficaces y responsables que fomenten el desarrollo económico. (Realizado)/A través de once indicadores, este subíndice evalúa la capacidad de los gobiernos para elevar la competitividad y calidad de vida en las ciudades a través de políticas públicas eficaces y responsables que fomenten el desarrollo económico. (Programado))*100
--	--

Descripción del Indicador
 El subíndice Gobiernos Eficientes y Eficaces evalúa la forma en que los gobiernos de las entidades federativas son capaces de influir positivamente en la competitividad mediante políticas públicas orientadas a fomentar el desarrollo económico local. _x000D_ Se evalúa la calidad de la gestión fiscal y financiera local, así como el grado de transparencia y rendición de cuentas asociado a la misma. De igual modo, se evalúa cómo los ingresos fiscales contribuyen al crecimiento de la economía formal.

Tipo de Indicador	<input type="text" value="Estratégico"/>	Dimensión del Indicador	<input type="text" value="Eficacia"/>	Año de Medición del Resultado	<input type="text" value="2022"/>
Cobertura	<input type="text" value="Estatal"/>	Frecuencia de Medición	<input type="text" value="Anual"/>		

Parámetros de semafización <div style="display: flex; justify-content: space-around; align-items: center;"> <div style="text-align: center;">130 </div> <div style="text-align: center;">80.00 </div> <div style="text-align: center;">79.99 </div> <div style="text-align: center;">60.00 </div> <div style="text-align: center;">59.99 </div> <div style="text-align: center;">0 </div> </div>	Meta Institucional	Meta Valor	Unidad de medida (meta valor)	Desagregado meta valor por género	
	<input type="text" value="100%"/>	<input type="text" value="8"/>	<input type="text" value="Posición"/>	<input type="text" value="0.00"/>	<input type="text" value="0.00"/>
	Sentido del Indicador	Línea Base (meta valor)	Año (Línea base)		
<input type="text" value="Descendente"/>	<input type="text" value="10"/>	<input type="text" value="2021"/>			

Variables del Indicador

Nombre de la Variable	Unidad de medida	Tipo de Acumulación
A través de once indicadores, este subíndice evalúa la capacidad de los gobiernos para elevar la competitividad y calidad de vida en las ciudades a través de políticas públicas eficaces y responsables que fomenten el desarrollo económico. (realizado)	<input type="text" value="Posición"/>	<input type="text" value="Valor presente"/>
A través de once indicadores, este subíndice evalúa la capacidad de los gobiernos para elevar la competitividad y calidad de vida en las ciudades a través de políticas públicas eficaces y responsables que fomenten el desarrollo económico. (programado)	<input type="text" value="Posición"/>	<input type="text" value="Valor presente"/>

Fuente de Información	<input type="text" value="IMCO. Índice de Competitividad Estatal (ICE), 2022."/>
Medios de verificación	<input type="text"/>
Supuestos	<input type="text"/>
Observaciones	<input type="text"/>
Id_ mir	<input type="text" value="38654"/>

- 1 El presente documento despliega la información perteneciente a los indicadores estratégicos y gestión de aquellos programas presupuestarios que proveen de bienes y servicios que generan valor público a la ciudadanía jalisciense
- 2 Se muestra el número del Componente relacionado con el indicador.

GOBIERNO DEL ESTADO DE JALISCO
PRESUPUESTO DE EGRESOS PARA EL EJERCICIO FISCAL 2023
Ficha Técnica de Indicador

Sistema de Evaluación del Desempeño (SED)

Gobierno del Estado de Jalisco Secretaría de la Hacienda Pública

Datos del Programa

Transparencia, Eficiencia y Gestión Administrativa en la Secretaría del Medio Ambiente y Desarrollo Territorial

Eje: Gobierno efectivo e integridad pública Tema: Acceso a la Información, Transparencia y Protección de Datos Personales

¿Quién gasta?

10	Unidad Presupuestal	000	Unidad Responsable	00229	Unidad Ejecutora del Gasto
	Secretaría de Medio Ambiente y Desarrollo Territorial		Secretaría de Medio Ambiente y Desarrollo Territorial		Dirección General Administrativa de la Secretaría del Medio Ambiente y Desarrollo Territorial

¿Para qué se gasta?

Finalidad	Función	Subfunción
Gobierno	Otros Servicios Generales	Acceso a la Información Pública Gubernamental

Presupuesto asignado al Programa Presupuestario

Monto

Objetivos

Nivel	Clave Componente	Resumen Narrativo
Propósito		La sociedad jalisciense cuenta con un estado más transparente, abierto, que rinde cuentas y que garantiza la transparencia y el derecho de acceso a la información pública y la protección de datos personales.

Datos del Indicador

Denominación	Método de cálculo
Índice de recurrencia en materia de acceso a la información del poder Ejecutivo	(Toda la información correspondiente al Poder Ejecutivo del Gobierno del Estado. (Realizado)/Toda la información correspondiente al Poder Ejecutivo del Gobierno del Estado. (Programado))*100

Descripción del Indicador
Se refiere a la proporción de solicitudes de acceso a la información resueltas, sobre las resoluciones de recursos de revisión.

Tipo de Indicador	Estratégico	Dimensión del Indicador	Eficacia	Año de Medición del Resultado	2022
Cobertura	Estatad	Frecuencia de Medición	Anual		

Desagregado meta valor por género

	Meta Institucional	Meta Valor	Unidad de medida (meta valor)	Hombre	Mujer
Parámetros de semaforización	100%	1	Índice	0.00	0.00
	Sentido del Indicador	Línea Base (meta valor)	Año (Línea base)		
	Descendente	1	2021		

Variables del Indicador

Nombre de la Variable	Unidad de medida	Tipo de Acumulación
Toda la información correspondiente al Poder Ejecutivo del Gobierno del Estado. (realizado)	Índice	Valor presente
Toda la información correspondiente al Poder Ejecutivo del Gobierno del Estado. (programado)	Índice	Valor presente

Fuente de Información

Medios de verificación

Supuestos

Observaciones

Id_mir

- 1 El presente documento despliega la información perteneciente a los indicadores estratégicos y gestión de aquellos programas presupuestarios que proveen de bienes y servicios que generan valor público a la ciudadanía jalisciense
- 2 Se muestra el número del Componente relacionado con el indicador.

GOBIERNO DEL ESTADO DE JALISCO PRESUPUESTO DE EGRESOS PARA EL EJERCICIO FISCAL 2023

Ficha Técnica de Indicador

Sistema de Evaluación del Desempeño (SED)

Gobierno del Estado de Jalisco Secretaría de la Hacienda Pública

Datos del Programa

Transparencia, Eficiencia y Gestión Administrativa en la Secretaría del Medio Ambiente y Desarrollo Territorial

Eje: Gobierno efectivo e integridad pública Tema: Acceso a la Información, Transparencia y Protección de Datos Personales

¿Quién gasta?

10	Unidad Presupuestal	000	Unidad Responsable	00229	Unidad Ejecutora del Gasto
	Secretaría de Medio Ambiente y Desarrollo Territorial		Secretaría de Medio Ambiente y Desarrollo Territorial		Dirección General Administrativa de la Secretaría del Medio Ambiente y Desarrollo Territorial

¿Para qué se gasta?

Finalidad	Función	Subfunción
Gobierno	Otros Servicios Generales	Acceso a la Información Pública Gubernamental

Presupuesto asignado al Programa Presupuestario

Monto

Objetivos

Nivel	Clave Componente	Resumen Narrativo
Componente	02	Servicios de calidad mejorados en el Gobierno Estatal para un adecuado cumplimiento de la gestión pública

Datos del Indicador

Denominación	Método de cálculo
Total de acciones de mejora en la Gestión Administrativa y Jurídica	(Número de acciones de mejora en la Gestión Administrativa y Jurídica (Realizado) / Número de acciones de mejora en la Gestión Administrativa y Jurídica (Programado))*100

Descripción del Indicador

Este indicador muestra las acciones de mejora en la Gestión Administrativa y Jurídica para un mejor desempeño en la Función Pública de manera eficaz y oportuna

Tipo de Indicador	Gestión	Dimensión del Indicador	Eficacia	Año de Medición del Resultado	2023
Cobertura	Estatal	Frecuencia de Medición	Trimestral		

Parámetros de semafización <table style="width: 100%; text-align: center;"> <tr> <td style="width: 15%; border: 1px solid black;">0</td> <td style="width: 15%; border: 1px solid black;">59.99</td> <td style="width: 15%; border: 1px solid black;">60.00</td> <td style="width: 15%; border: 1px solid black;">79.99</td> <td style="width: 15%; border: 1px solid black;">80.00</td> <td style="width: 15%; border: 1px solid black;">130</td> </tr> <tr> <td style="background-color: red; width: 15px; height: 15px;"></td> <td style="background-color: red; width: 15px; height: 15px;"></td> <td style="background-color: yellow; width: 15px; height: 15px;"></td> <td style="background-color: yellow; width: 15px; height: 15px;"></td> <td style="background-color: green; width: 15px; height: 15px;"></td> <td style="background-color: green; width: 15px; height: 15px;"></td> </tr> </table>	0	59.99	60.00	79.99	80.00	130							Meta Institucional	Meta Valor	Unidad de medida (meta valor)	Desagregado meta valor por género	
	0	59.99	60.00	79.99	80.00	130											
100%	6	Acción	Hombre	Mujer													
Sentido del Indicador	Línea Base (meta valor)	Año (Línea base)															
Ascendente	8	2017															

Variables del Indicador

Nombre de la Variable	Unidad de medida	Tipo de Acumulación
Número de acciones de mejora en la Gestión Administrativa y Jurídica (realizado)	Acción	Suma
Número de acciones de mejora en la Gestión Administrativa y Jurídica (programado)	Acción	Suma

Fuente de Información Reportes Físicos de Control Interno Institucional , Reportes Electrónicos de inventarios, Compras Menores, Control de Parque Vehicular, de Transparencia, Encuesta de Clima Laboral, Archivo de Listas de Asistencia a Capacitaciones, Archivo de Testigos Fotográficos, Informes de Procedimientos Jurídicos, Programáticos-Presupuestales, Programa Anual de Trabajo PAT, de Transparencia Financiera, Informes Mensuales de Control de Compras Mayores y de adjudicaciones directas Información generada por las Direcciones Generales Administrativa y Jurídica, 2023

Medios de verificación "Información Interna: Carpeta denominada "Informes con el nombre del área que lo genera" Información generada por las Direcciones Generales Administrativa y Jurídica 2023 "

Supuestos Se cuenta con el apoyo de las áreas directivas correspondientes para cumplir y agilizar los procesos administrativos y jurídicos de la Secretaría de Medio Ambiente y Desarrollo Territorial

Observaciones

Id_mir

- 1 El presente documento despliega la información perteneciente a los indicadores estratégicos y gestión de aquellos programas presupuestarios que proveen de bienes y servicios que generan valor público a la ciudadanía jalisciense
- 2 Se muestra el número del Componente relacionado con el indicador.

GOBIERNO DEL ESTADO DE JALISCO
PRESUPUESTO DE EGRESOS PARA EL EJERCICIO FISCAL 2023
Ficha Técnica de Indicador

Sistema de Evaluación del Desempeño (SED)						
Gobierno del Estado de Jalisco			Secretaría de la Hacienda Pública			
Datos del Programa						
Transparencia, Eficiencia y Gestión Administrativa en la Secretaría del Medio Ambiente y Desarrollo Territorial						
Eje: Gobierno efectivo e integridad pública			Tema: Acceso a la Información, Transparencia y Protección de Datos Personales			
¿Quién gasta?						
10	Unidad Presupuestal	000	Unidad Responsable	00229	Unidad Ejecutora del Gasto	
Secretaría de Medio Ambiente y Desarrollo Territorial		Secretaría de Medio Ambiente y Desarrollo Territorial		Dirección General Administrativa de la Secretaría del Medio Ambiente y Desarrollo Territorial		
¿Para qué se gasta?						
Finalidad		Función		Subfunción		
Gobierno		Otros Servicios Generales		Acceso a la Información Pública Gubernamental		
Presupuesto asignado al Programa Presupuestario						
Monto \$42,131,820.00						
Objetivos						
Nivel	Clave Componente	Resumen Narrativo				
Componente	01	Acciones de manejo y control de adquisiciones, bienes y servicios implementadas para un desarrollo ambiental eficiente				
Datos del Indicador						
Denominación			Método de cálculo			
Total de acciones implementadas de Manejo y Control de Adquisiciones, Bienes y Servicio			$(\text{Número de acciones implementadas de Manejo y Control de Adquisiciones, Bienes y Servicios (Realizado)} / \text{Número de acciones implementadas de Manejo y Control de Adquisiciones, Bienes y Servicios (Programado)}) * 100$			
Descripción del Indicador						
Este indicador muestra el manejo y control de adquisiciones para llevar a cabo de manera ordenada los procesos administrativos de adquisiciones de bienes y servicios que se realizan en la Secretaría de Medio Ambiente y Desarrollo Territorial						
Tipo de Indicador	Gestión	Dimensión del Indicador	Eficacia	Año de Medición del Resultado	2023	
Cobertura	Estatal	Frecuencia de Medición	Trimestral			
Desagregado meta valor por género						
Parámetros de semaforización		Meta Institucional	Meta Valor	Unidad de medida (meta valor)	Hombre	Mujer
0	59.99	100%	3	Acción	0.00	0.00
60.00	79.99	80.00	130	Sentido del Indicador		
■	■	■	■	Línea Base (meta valor)		
		Ascendente	3	Año (Línea base)		
		Variables del Indicador				
Nombre de la Variable			Unidad de medida	Tipo de Acumulación		
Número de acciones implementadas de Manejo y Control de Adquisiciones, Bienes y Servicios (realizado)			Acción	Suma		
Número de acciones implementadas de Manejo y Control de Adquisiciones, Bienes y Servicios (programado)			Acción	Suma		
Fuente de Información						
Reportes Electrónicos de Control de Inventarios, Control de Compras Menores y Control de Parque Vehicular, Informes Mensuales de Control de Compras Mayores y de adjudicaciones directas Área Responsable Dirección de Área de Recursos Materiales. Información Generada por la Dirección General Administrativa. 2023						
Medios de verificación						
"Información Interna: Carpeta denominada "Informes Mensuales de Control de Compras Mayores y de adjudicaciones directas" Área Responsable Dirección de Área de Recursos Materiales. Información Generada por la Dirección General Administrativa. 2023 "						
Supuestos						
La Secretaría de Administración realiza los trámites correspondientes en tiempo y forma para cumplir con los procesos necesarios de Adquisiciones, bienes y servicios.						
Observaciones						
Id_mir						
34655						

- 1 El presente documento despliega la información perteneciente a los indicadores estratégicos y gestión de aquellos programas presupuestarios que proveen de bienes y servicios que generan valor público a la ciudadanía jalisciense
- 2 Se muestra el número del Componente relacionado con el indicador.

GOBIERNO DEL ESTADO DE JALISCO PRESUPUESTO DE EGRESOS PARA EL EJERCICIO FISCAL 2023

Ficha Técnica de Indicador

Sistema de Evaluación del Desempeño (SED)

Gobierno del Estado de Jalisco Secretaría de la Hacienda Pública

Datos del Programa

Desarrollo Urbano Sustentable en el Estado de Jalisco

Eje: Desarrollo sostenible del territorio Tema: Desarrollo Metropolitano

¿Quién gasta?

10 Unidad Presupuestal	025 Unidad Responsable	00180 Unidad Ejecutora del Gasto
Secretaría de Medio Ambiente y Desarrollo Territorial	Fideicomiso de Desarrollo Urbano de Jalisco	Fideicomiso de Desarrollo Urbano de Jalisco

¿Para qué se gasta?

Finalidad	Función	Subfunción
Desarrollo Social	Vivienda y Servicios a la Comunidad	Urbanización

Presupuesto asignado al Programa Presupuestario

Monto

Objetivos

Nivel	Clave Componente	Resumen Narrativo
Fin		Contribuir a garantizar el derecho humano a un ambiente sano, mediante la conservación de la biodiversidad y los servicios ecosistémicos sin comprometer el bienestar de las futuras generaciones y bajo los principios de equidad, derechos, justicia, cultura de la paz, e igualdad de oportunidades.

Datos del Indicador

Denominación	Método de cálculo
Posición en el Subíndice Manejo Sustentable del Medio Ambiente del Índice de Competitividad, IMCO	(Posición en el Subíndice Manejo Sustentable del Medio Ambiente del Índice de Competitividad, IMCO (Realizado)/Posición en el Subíndice Manejo Sustentable del Medio Ambiente del Índice de Competitividad, IMCO (Programado))*100

Descripción del Indicador
A través de 11 indicadores, este subíndice califica la capacidad de las entidades para interactuar de manera sostenible con el entorno natural en el que se ubican, y así aprovechar los recursos naturales de los que disponen. El subíndice también mide el grado de sustentabilidad de las empresas privadas ubicadas en las distintas entidades del país.

Tipo de Indicador	<input type="text" value="Estratégico"/>	Dimensión del Indicador	<input type="text" value="Eficacia"/>	Año de Medición del Resultado	<input type="text" value="2022"/>
Cobertura	<input type="text" value="Estatal"/>	Frecuencia de Medición	<input type="text" value="Anual"/>		

Parámetros de semaforización						Desagregado meta valor por género				
130	80.00	79.99	60.00	59.99	0	Meta Institucional	Meta Valor	Unidad de medida (meta valor)	Hombre	Mujer
■	■	■	■	■	■	<input type="text" value="100%"/>	<input type="text" value="3"/>	<input type="text" value="Posición"/>	<input type="text" value="0.00"/>	<input type="text" value="0.00"/>
						Sentido del Indicador	Línea Base (meta valor)	Año (Línea base)		
						<input type="text" value="Descendente"/>	<input type="text" value="4"/>	<input type="text" value="2021"/>		

Variables del Indicador

Nombre de la Variable	Unidad de medida	Tipo de Acumulación
Posición en el Subíndice Manejo Sustentable del Medio Ambiente del Índice de Competitividad, IMCO (realizado)	Posición	Valor presente
Posición en el Subíndice Manejo Sustentable del Medio Ambiente del Índice de Competitividad, IMCO (programado)	Posición	Valor presente

Fuente de Información	<input type="text" value="IMCO. Índice de Competitividad Estatal. 2022."/>
Medios de verificación	<input type="text"/>
Supuestos	<input type="text"/>
Observaciones	<input type="text"/>
Id_mir	<input type="text" value="40048"/>

- 1 El presente documento despliega la información perteneciente a los indicadores estratégicos y gestión de aquellos programas presupuestarios que proveen de bienes y servicios que generan valor público a la ciudadanía jalisciense
- 2 Se muestra el número del Componente relacionado con el indicador.

GOBIERNO DEL ESTADO DE JALISCO
PRESUPUESTO DE EGRESOS PARA EL EJERCICIO FISCAL 2023
Ficha Técnica de Indicador

Sistema de Evaluación del Desempeño (SED)

Gobierno del Estado de Jalisco Secretaría de la Hacienda Pública

Datos del Programa

Desarrollo Urbano Sustentable en el Estado de Jalisco

Eje: Desarrollo sostenible del territorio Tema: Desarrollo Metropolitano

¿Quién gasta?

10	Unidad Presupuestal	025	Unidad Responsable	00180	Unidad Ejecutora del Gasto
Secretaría de Medio Ambiente y Desarrollo Territorial		Fideicomiso de Desarrollo Urbano de Jalisco		Fideicomiso de Desarrollo Urbano de Jalisco	

¿Para qué se gasta?

Finalidad	Función	Subfunción
Desarrollo Social	Vivienda y Servicios a la Comunidad	Urbanización

Presupuesto asignado al Programa Presupuestario

Monto

Objetivos

Nivel	Clave Componente	Resumen Narrativo
Propósito		Las áreas metropolitanas del Estado incrementan la coordinación metropolitana.

Datos del Indicador

Denominación	Método de cálculo
Instrumentos, planes y programas de planeación metropolitana elaborados	(Sumatoria de los instrumentos, planes y programas de planeación metropolitana realizados conforme a la Ley de Coordinación Metropolitana y aprobados por la Junta de Coordinación Metropolitana. (Realizado)/Sumatoria de los instrumentos, planes y programas de planeación metropolitana realizados conforme a la Ley de Coordinación Metropolitana y aprobados por la Junta de Coordinación Metropolitana. (Programado))*100

Descripción del Indicador
Contabiliza los instrumentos de planeación metropolitana de las áreas metropolitanas del estado elaborados.

Tipo de Indicador	<input type="text" value="Estratégico"/>	Dimensión del Indicador	<input type="text" value="Eficacia"/>	Año de Medición del Resultado	<input type="text" value="2022"/>
Cobertura	<input type="text" value="Estatal"/>	Frecuencia de Medición	<input type="text" value="Anual"/>		

Parámetros de semaforización	Meta Institucional	Meta Valor	Unidad de medida (meta valor)	Desagregado meta valor por género	
	100%	4	Instrumento	Hombre	Mujer
	0	59.99	60.00	79.99	80.00
	Sentido del Indicador	Línea Base (meta valor)	Año (Línea base)		
	Ascendente	3	2021		

Variables del Indicador

Nombre de la Variable	Unidad de medida	Tipo de Acumulación
Sumatoria de los instrumentos, planes y programas de planeación metropolitana realizados conforme a la Ley de Coordinación Metropolitana y aprobados por la Junta de Coordinación Metropolitana. (realizado)	Instrumento	Valor presente
Sumatoria de los instrumentos, planes y programas de planeación metropolitana realizados conforme a la Ley de Coordinación Metropolitana y aprobados por la Junta de Coordinación Metropolitana. (programado)	Instrumento	Valor presente

Fuente de Información	Instituto de Planeación y Gestión del Desarrollo de las Áreas Metropolitanas Existentes, 2021.
Medios de verificación	
Supuestos	
Observaciones	
Id_mir	<input type="text" value="33934"/>

- 1 El presente documento despliega la información perteneciente a los indicadores estratégicos y gestión de aquellos programas presupuestarios que proveen de bienes y servicios que generan valor público a la ciudadanía jalisciense
- 2 Se muestra el número del Componente relacionado con el indicador.

GOBIERNO DEL ESTADO DE JALISCO
PRESUPUESTO DE EGRESOS PARA EL EJERCICIO FISCAL 2023
Ficha Técnica de Indicador

Sistema de Evaluación del Desempeño (SED)

Gobierno del Estado de Jalisco Secretaría de la Hacienda Pública

Datos del Programa

Desarrollo Urbano Sustentable en el Estado de Jalisco

Eje: Desarrollo sostenible del territorio Tema: Desarrollo Metropolitano

¿Quién gasta?

10	Unidad Presupuestal	025	Unidad Responsable	00180	Unidad Ejecutora del Gasto
Secretaría de Medio Ambiente y Desarrollo Territorial		Fideicomiso de Desarrollo Urbano de Jalisco		Fideicomiso de Desarrollo Urbano de Jalisco	

¿Para qué se gasta?

Finalidad	Función	Subfunción
Desarrollo Social	Vivienda y Servicios a la Comunidad	Urbanización

Presupuesto asignado al Programa Presupuestario

Monto

Objetivos

Nivel	Clave Componente	Resumen Narrativo
Componente	01	Procesos implementados para la operación del Fideicomiso para el Desarrollo Urbano de Jalisco

Datos del Indicador

Denominación	Método de cálculo
Total de acciones para el desarrollo y mejora de procesos jurídicos y administrativos	(Número de acciones de mejora para el desarrollo jurídico y administrativo (Realizado) / Número de acciones de mejora para el desarrollo jurídico y administrativo (Programado))*100

Descripción del Indicador
Este indicador mide las acciones para el desarrollo y mejora de procesos jurídicos y administrativos

Tipo de Indicador	Gestión	Dimensión del Indicador	Eficacia	Año de Medición del Resultado	2023
Cobertura	Estatal	Frecuencia de Medición	Trimestral		

Desagregado meta valor por género							
Parámetros de semafORIZACIÓN			Meta Institucional	Meta Valor	Unidad de medida (meta valor)	Hombre	Mujer
0	59.99	60.00	79.99	80.00	130	100%	2
						Acción	0.00
			Sentido del Indicador	Línea Base (meta valor)	Año (Línea base)		
			Ascendente	2	2022		

Variables del Indicador

Nombre de la Variable	Unidad de medida	Tipo de Acumulación
Número de acciones de mejora para el desarrollo jurídico y administrativo (realizado)	Acción	Suma
Número de acciones de mejora para el desarrollo jurídico y administrativo (programado)	Acción	Suma

Fuente de Información
Gestiones realizadas para la óptima operación, Dirección General, Dirección Jurídica y Área Administrativa del Fideicomiso de Desarrollo Urbano de Jalisco, 2023

Medios de verificación
Comprobante de gestiones realizadas, archivo interno de la Dirección General, Dirección Jurídica y Área Administrativa del Fideicomiso de Desarrollo Urbano de Jalisco

Supuestos
Se cuenta con la suficiencia presupuestal para que se cumplan las condiciones favorables en las áreas del fideicomiso

Observaciones

Id_mir

- 1 El presente documento despliega la información perteneciente a los indicadores estratégicos y gestión de aquellos programas presupuestarios que proveen de bienes y servicios que generan valor público a la ciudadanía jalisciense
- 2 Se muestra el número del Componente relacionado con el indicador.

GOBIERNO DEL ESTADO DE JALISCO
PRESUPUESTO DE EGRESOS PARA EL EJERCICIO FISCAL 2023

Ficha Técnica de Indicador

Sistema de Evaluación del Desempeño (SED)

Gobierno del Estado de Jalisco		Secretaría de la Hacienda Pública	
Datos del Programa			
Subsidios para la implementación de actividades dirigidas a la conservación y la restauración del Área de Protección de Flora y Fauna La Primavera, a través de la participación comunitaria			
Eje: Desarrollo sostenible del territorio		Tema: Gestión de Ecosistemas y Biodiversidad	
¿Quién gasta?			
10	Unidad Presupuestal	042	Unidad Responsable
Secretaría de Medio Ambiente y Desarrollo Territorial		OPD Bosque La Primavera	
		00236	Unidad Ejecutora del Gasto
		OPD Bosque La Primavera	
¿Para qué se gasta?			
Finalidad	Función	Subfunción	
Desarrollo Social	Protección Ambiental	Protección de la Diversidad Biológica y del Paisaje	
Presupuesto asignado al Programa Presupuestario			
Monto		\$1,550,200.00	
Objetivos			
Nivel	Clave Componente	Resumen Narrativo	
Fin		Contribuir a garantizar el derecho humano a un ambiente sano, mediante la conservación de la biodiversidad y los servicios ecosistémicos sin comprometer el bienestar de las futuras generaciones y bajo los principios de equidad, derechos, justicia, cultura de la paz, e igualdad de oportunidades.	
Datos del Indicador			
Denominación		Método de cálculo	
Posición en el Subíndice Manejo Sustentable del Medio Ambiente del Índice de Competitividad, IMCO		(Posición en el Subíndice Manejo Sustentable del Medio Ambiente del Índice de Competitividad, IMCO (Realizado)/Posición en el Subíndice Manejo Sustentable del Medio Ambiente del Índice de Competitividad, IMCO (Programado))*100	
Descripción del Indicador			
A través de 11 indicadores, este subíndice califica la capacidad de las entidades para interactuar de manera sostenible con el entorno natural en el que se ubican, y así aprovechar los recursos naturales de los que disponen. El subíndice también mide el grado de sustentabilidad de las empresas privadas ubicadas en las distintas entidades del país.			
Tipo de Indicador	Estratégico	Dimensión del Indicador	Eficacia
Cobertura	Estatal	Frecuencia de Medición	Anual
		Año de Medición del Resultado	2022
		Desagregado meta valor por género	
Parámetros de semaforización		Meta Institucional	Meta Valor
130	80.00	100%	3
79.99	60.00	Unidad de medida (meta valor)	
59.99	0	Posición	
0		Hombre	Mujer
		0.00	0.00
		Sentido del Indicador	Línea Base (meta valor)
		Descendente	4
		Año (Línea base)	2021
Variables del Indicador			
Nombre de la Variable		Unidad de medida	Tipo de Acumulación
Posición en el Subíndice Manejo Sustentable del Medio Ambiente del Índice de Competitividad, IMCO (realizado)		Posición	Valor presente
Posición en el Subíndice Manejo Sustentable del Medio Ambiente del Índice de Competitividad, IMCO (programado)		Posición	Valor presente
Fuente de Información			
IMCO, Índice de Competitividad Estatal, 2022.			
Medios de verificación			
Supuestos			
Observaciones			
Id_mir		33918	

- 1 El presente documento despliega la información perteneciente a los indicadores estratégicos y gestión de aquellos programas presupuestarios que proveen de bienes y servicios que generan valor público a la ciudadanía jalisciense
- 2 Se muestra el número del Componente relacionado con el indicador.

GOBIERNO DEL ESTADO DE JALISCO PRESUPUESTO DE EGRESOS PARA EL EJERCICIO FISCAL 2023 Ficha Técnica de Indicador

Sistema de Evaluación del Desempeño (SED)

Gobierno del Estado de Jalisco Secretaría de la Hacienda Pública

Datos del Programa

Subsidios para la implementación de actividades dirigidas a la conservación y la restauración del Área de Protección de Flora y Fauna La Primavera, a través de la participación comunitaria

Eje: Desarrollo sostenible del territorio Tema: Gestión de Ecosistemas y Biodiversidad

¿Quién gasta?

10	Unidad Presupuestal	042	Unidad Responsable	00236	Unidad Ejecutora del Gasto
Secretaría de Medio Ambiente y Desarrollo Territorial		OPD Bosque La Primavera		OPD Bosque La Primavera	

¿Para qué se gasta?

Finalidad	Función	Subfunción
Desarrollo Social	Protección Ambiental	Protección de la Diversidad Biológica y del Paisaje

Presupuesto asignado al Programa Presupuestario

Monto \$1,550,200.00

Objetivos

Nivel	Clave Componente	Resumen Narrativo
Propósito		Las comunidades locales y regiones de Jalisco, reducen la pérdida de Capital Natural, conservando la biodiversidad y funcionalidad de los ecosistemas y sus servicios ambientales, asegurando el uso sustentable de los recursos naturales en beneficio social.

Datos del Indicador

Denominación	Método de cálculo
Porcentaje de superficie bajo esquemas de conservación y manejo sustentable, para la preservación del capital natural y la biodiversidad	(Este indicador es el resultado de las publicaciones en medios oficiales de los decretos y declaratorias además de las acciones y programas tendientes a la protección y conservación de los recursos naturales, como los Sitios RAMSAR declarados y los Paisajes Bioculturales. (Realizado)/Este indicador es el resultado de las publicaciones en medios oficiales de los decretos y declaratorias además de las acciones y programas tendientes a la protección y conservación de los recursos naturales, como los Sitios RAMSAR declarados y los Paisajes Bioculturales. (Programado)) * 100

Descripción del Indicador
Este indicador mide la superficie estatal bajo esquemas de área natural protegida y otras modalidades de conservación. Dichos esquemas incluyen decretos para establecer áreas naturales protegidas estatales, federales y municipales coadministradas por el Gobierno del Estado y otras modalidades de conservación con paisajes bioculturales. La importancia de llevar a cabo procesos y esquemas de protección y conservación de las diferentes áreas naturales y su biodiversidad se debe principalmente a mantener los procesos ecológicos y los servicios ambientales que aseguran el bienestar humano en factores como: contención de desastres naturales, captación de agua, captura de carbono y disminución de emisiones de gases de efecto invernadero, seguridad alimentaria, alternativas para el uso sustentable de los recursos, alternativas de trabajo local, turismo, cultura y recreación. Por otra parte, se suman esfuerzos a los compromisos nacionales que en materia de áreas naturales protegidas y de conservación de la biodiversidad se tienen a nivel internacional, particularmente la contribución a las metas de Aichi.

Tipo de Indicador	Estratégico	Dimensión del Indicador	Eficacia	Año de Medición del Resultado	2022
Cobertura	Estatal	Frecuencia de Medición	Anual		

Desagregado meta valor por género										
Parámetros de semaforización			Meta Institucional	Meta Valor	Unidad de medida (meta valor)	Hombre	Mujer			
0	59.99	60.00	79.99	80.00	130	100%	5	Porcentaje	0.00	0.00
			Sentido del Indicador	Línea Base (meta valor)	Año (Línea base)					
			Ascendente	4	2021					

Variables del Indicador

Nombre de la Variable	Unidad de medida	Tipo de Acumulación
Este indicador es el resultado de las publicaciones en medios oficiales de los decretos y declaratorias además de las acciones y programas tendientes a la protección y conservación de los recursos naturales, como los Sitios RAMSAR declarados y los Paisajes Bioculturales. (realizado)	Porcentaje	Valor presente
Este indicador es el resultado de las publicaciones en medios oficiales de los decretos y declaratorias además de las acciones y programas tendientes a la protección y conservación de los recursos naturales, como los Sitios RAMSAR declarados y los Paisajes Bioculturales. (programado)	Porcentaje	Valor presente

Fuente de Información	Dirección de Áreas Naturales Protegidas y Especies Prioritarias. Secretaría de Medio Ambiente y Desarrollo Territorial. Gobierno de Jalisco, 2021.
Medios de verificación	
Supuestos	
Observaciones	
Id_mir	34013

1 El presente documento despliega la información perteneciente a los indicadores estratégicos y gestión de aquellos programas presupuestarios que proveen de bienes y servicios que generan valor público a la ciudadanía jalisciense

GOBIERNO DEL ESTADO DE JALISCO
PRESUPUESTO DE EGRESOS PARA EL EJERCICIO FISCAL 2023
Ficha Técnica de Indicador

Sistema de Evaluación del Desempeño (SED)

2 Se muestra el número del Componente relacionado con el indicador.

GOBIERNO DEL ESTADO DE JALISCO
PRESUPUESTO DE EGRESOS PARA EL EJERCICIO FISCAL 2023
Ficha Técnica de Indicador

Sistema de Evaluación del Desempeño (SED)

Gobierno del Estado de Jalisco Secretaría de la Hacienda Pública

Datos del Programa

Subsidios para la implementación de actividades dirigidas a la conservación y la restauración del Área de Protección de Flora y Fauna La Primavera, a través de la participación comunitaria

Eje: Desarrollo sostenible del territorio Tema: Gestión de Ecosistemas y Biodiversidad

¿Quién gasta?

10	Unidad Presupuestal	042	Unidad Responsable	00236	Unidad Ejecutora del Gasto
	Secretaría de Medio Ambiente y Desarrollo Territorial		OPD Bosque La Primavera		OPD Bosque La Primavera

¿Para qué se gasta?

Finalidad	Función	Subfunción
Desarrollo Social	Protección Ambiental	Protección de la Diversidad Biológica y del Paisaje

Presupuesto asignado al Programa Presupuestario

Monto

Objetivos

Nivel	Clave Componente	Resumen Narrativo
Componente	E1	Brigadas comunitarias conformadas para la implementación de acciones de restauración ecológica en áreas afectadas por fenómenos naturales o actividades humanas

Datos del Indicador

Denominación	Método de cálculo
Total de brigadas comunitarias para la disminución de la degradación de suelos y bosques	$(\text{Número de hectáreas con restauración ecológica (Realizado)} / \text{Número de hectáreas con restauración ecológica (Programado)}) * 100$

Descripción del Indicador
Este indicador mide el total de brigadas comunitarias para la disminución de la degradación de suelos y bosques

Tipo de Indicador	Gestión	Dimensión del Indicador	Eficiencia	Año de Medición del Resultado	2023
Cobertura	Regional	Frecuencia de Medición	Mensual		

Parámetros de semaforización	Meta Institucional	Meta Valor	Unidad de medida (meta valor)	Desagregado meta valor por género	
	<input type="text" value="100%"/>	<input type="text" value="30"/>	Hectárea	Hombre	Mujer
<input type="text" value="0"/> <input type="text" value="59.99"/> <input type="text" value="60.00"/> <input type="text" value="79.99"/> <input type="text" value="80.00"/> <input type="text" value="130"/>	Sentido del Indicador	Línea Base (meta valor)	Año (Línea base)	<input type="text" value="0.00"/>	<input type="text" value="0.00"/>
	Ascendente	280	2022		

Variables del Indicador

Nombre de la Variable	Unidad de medida	Tipo de Acumulación
Número de hectáreas con restauración ecológica (realizado)	Hectárea	Suma
Número de hectáreas con restauración ecológica (programado)	Hectárea	Suma

Fuente de Información

Medios de verificación

Supuestos

Observaciones

Id_mir

- 1 El presente documento despliega la información perteneciente a los indicadores estratégicos y gestión de aquellos programas presupuestarios que proveen de bienes y servicios que generan valor público a la ciudadanía jalisciense
- 2 Se muestra el número del Componente relacionado con el indicador.

GOBIERNO DEL ESTADO DE JALISCO
PRESUPUESTO DE EGRESOS PARA EL EJERCICIO FISCAL 2023

Ficha Técnica de Indicador

Sistema de Evaluación del Desempeño (SED)

Gobierno del Estado de Jalisco Secretaría de la Hacienda Pública

Datos del Programa

Subsidios para la implementación de actividades dirigidas a la conservación y la restauración del Área de Protección de Flora y Fauna La Primavera, a través de la participación comunitaria

Eje: Desarrollo sostenible del territorio Tema: Gestión de Ecosistemas y Biodiversidad

¿Quién gasta?

10	Unidad Presupuestal	042	Unidad Responsable	00236	Unidad Ejecutora del Gasto
	Secretaría de Medio Ambiente y Desarrollo Territorial		OPD Bosque La Primavera		OPD Bosque La Primavera

¿Para qué se gasta?

Finalidad	Función	Subfunción
Desarrollo Social	Protección Ambiental	Protección de la Diversidad Biológica y del Paisaje

Presupuesto asignado al Programa Presupuestario

Monto

Objetivos

Nivel	Clave Componente	Resumen Narrativo
Componente	E2	Acciones desarrolladas prescritas para el control y saneamiento de plaga por muérdago verdadero

Datos del Indicador

Denominación	Método de cálculo
Total de superficie intervenida con acciones de saneamiento	(Número de hectáreas con intervención en acciones de saneamiento (Realizado) / Número de hectáreas con intervención en acciones de saneamiento (Programado))*100

Descripción del Indicador
Este indicador mide el total de superficie intervenida con acciones de saneamiento

Tipo de Indicador	Gestión	Dimensión del Indicador	Eficacia	Año de Medición del Resultado	2023
Cobertura	Estatal	Frecuencia de Medición	Trimestral		

Desagregado meta valor por género

Parámetros de semaforización		Meta Institucional	Meta Valor	Unidad de medida (meta valor)	Hombre	Mujer
		100%	480	Hectárea	0.00	0.00
<div style="display: flex; justify-content: space-around;"> <div style="text-align: center;">0</div> <div style="text-align: center;">59.99</div> <div style="text-align: center;">60.00</div> <div style="text-align: center;">79.99</div> <div style="text-align: center;">80.00</div> <div style="text-align: center;">130</div> </div>		Sentido del Indicador	Línea Base (meta valor)	Año (Línea base)		
		Ascendente	20	2019		

Variables del Indicador

Nombre de la Variable	Unidad de medida	Tipo de Acumulación
Número de hectáreas con intervención en acciones de saneamiento (realizado)	Hectárea	Suma
Número de hectáreas con intervención en acciones de saneamiento (programado)	Hectárea	Suma

Fuente de Información

Medios de verificación

Supuestos

Observaciones

Id_mir

- 1 El presente documento despliega la información perteneciente a los indicadores estratégicos y gestión de aquellos programas presupuestarios que proveen de bienes y servicios que generan valor público a la ciudadanía jalisciense
- 2 Se muestra el número del Componente relacionado con el indicador.

GOBIERNO DEL ESTADO DE JALISCO
PRESUPUESTO DE EGRESOS PARA EL EJERCICIO FISCAL 2023

Ficha Técnica de Indicador

Sistema de Evaluación del Desempeño (SED)

Gobierno del Estado de Jalisco Secretaría de la Hacienda Pública

Datos del Programa

Subsidios para la implementación de actividades dirigidas a la conservación y la restauración del Área de Protección de Flora y Fauna La Primavera, a través de la participación comunitaria

Eje: Desarrollo sostenible del territorio Tema: Gestión de Ecosistemas y Biodiversidad

¿Quién gasta?

10	Unidad Presupuestal	042	Unidad Responsable	00236	Unidad Ejecutora del Gasto
	Secretaría de Medio Ambiente y Desarrollo Territorial		OPD Bosque La Primavera		OPD Bosque La Primavera

¿Para qué se gasta?

Finalidad	Función	Subfunción
Desarrollo Social	Protección Ambiental	Protección de la Diversidad Biológica y del Paisaje

Presupuesto asignado al Programa Presupuestario

Monto

Objetivos

Nivel	Clave Componente	Resumen Narrativo
Componente	E3	Promoción realizada de la instalación de ecotecnias e infraestructura para mitigar y prevenir actividades antropogénicas que deterioran el área de Protección de Flora y Fauna La Primavera mediante la participación comunitaria

Datos del Indicador

Denominación	Método de cálculo
Total de promoción para la instalación de ecotecnias e infraestructura para la prevención, conservación y cultura ambiental en el área de Protección de Flora y Fauna	(Número de construcción de ecotecnias e infraestructura (Realizado) / Número de construcción de ecotecnias e infraestructura (Programado))*100

Descripción del Indicador
Este indicador mide el total de instalaciones de ecotecnias e infraestructura para la prevención, conservación y cultura ambiental en el área de Protección de Flora y Fauna

Tipo de Indicador	Gestión	Dimensión del Indicador	Eficacia	Año de Medición del Resultado	2023
Cobertura	Estatál	Frecuencia de Medición	Trimestral		

Desagregado meta valor por género

Parámetros de semaforización		Meta Institucional	Meta Valor	Unidad de medida (meta valor)	Hombre	Mujer
		100%	1	Baño ecológico	0.00	0.00
0	59.99	60.00	79.99	80.00	130	
		Sentido del Indicador	Línea Base (meta valor)	Año (Línea base)		
		Ascendente	1	2021		

Variables del Indicador

Nombre de la Variable	Unidad de medida	Tipo de Acumulación
Número de construcción de ecotecnias e infraestructura (realizado)	Baño ecológico	Suma
Número de construcción de ecotecnias e infraestructura (programado)	Baño ecológico	Suma

Fuente de Información

Medios de verificación

Supuestos

Observaciones

Id_mir

- 1 El presente documento despliega la información perteneciente a los indicadores estratégicos y gestión de aquellos programas presupuestarios que proveen de bienes y servicios que generan valor público a la ciudadanía jalisciense
- 2 Se muestra el número del Componente relacionado con el indicador.

GOBIERNO DEL ESTADO DE JALISCO
PRESUPUESTO DE EGRESOS PARA EL EJERCICIO FISCAL 2023
Ficha Técnica de Indicador

Sistema de Evaluación del Desempeño (SED)

Gobierno del Estado de Jalisco Secretaría de la Hacienda Pública

Datos del Programa

Subsidios para la implementación de actividades dirigidas a la conservación y la restauración del Área de Protección de Flora y Fauna La Primavera, a través de la participación comunitaria

Eje: Desarrollo sostenible del territorio Tema: Gestión de Ecosistemas y Biodiversidad

¿Quién gasta?

10	Unidad Presupuestal	042	Unidad Responsable	00236	Unidad Ejecutora del Gasto
	Secretaría de Medio Ambiente y Desarrollo Territorial		OPD Bosque La Primavera		OPD Bosque La Primavera

¿Para qué se gasta?

Finalidad	Función	Subfunción
Desarrollo Social	Protección Ambiental	Protección de la Diversidad Biológica y del Paisaje

Presupuesto asignado al Programa Presupuestario

Monto

Objetivos

Nivel	Clave Componente	Resumen Narrativo
Componente	E4	Promotores ambientales comunitarios convenidos para prevenir acciones que deterioran el área de Protección de Flora y Fauna La Primavera

Datos del Indicador

Denominación	Método de cálculo
Total de promotores ambientales comunitarios integrados y con un plan de trabajo	(Número de grupo integrados de promotores ambientales (Realizado) / Número de grupo integrados de promotores ambientales (Programado))*100

Descripción del Indicador
Este indicador mide el total de promotores ambientales comunitarios integrados y con un plan de trabajo

Tipo de Indicador	Gestión	Dimensión del Indicador	Eficacia	Año de Medición del Resultado	2023
Cobertura	Estatal	Frecuencia de Medición	Trimestral		

Parámetros de semaforización <div style="display: flex; justify-content: space-around; align-items: center;"> <div style="display: flex; gap: 5px;"> <div style="width: 15px; height: 15px; background-color: red; margin-right: 5px;"></div> <div style="width: 15px; height: 15px; background-color: red; margin-right: 5px;"></div> <div style="width: 15px; height: 15px; background-color: yellow; margin-right: 5px;"></div> <div style="width: 15px; height: 15px; background-color: yellow; margin-right: 5px;"></div> <div style="width: 15px; height: 15px; background-color: green; margin-right: 5px;"></div> <div style="width: 15px; height: 15px; background-color: green; margin-right: 5px;"></div> </div> <div style="display: flex; gap: 10px;"> <div style="border: 1px solid black; padding: 2px;">0</div> <div style="border: 1px solid black; padding: 2px;">59.99</div> <div style="border: 1px solid black; padding: 2px;">60.00</div> <div style="border: 1px solid black; padding: 2px;">79.99</div> <div style="border: 1px solid black; padding: 2px;">80.00</div> <div style="border: 1px solid black; padding: 2px;">130</div> </div> </div>	Meta Institucional	Meta Valor	Unidad de medida (meta valor)	Desagregado meta valor por género	
	Sentido del Indicador	Línea Base (meta valor)	Año (Línea base)	Hombre	Mujer
Ascendente	1	2021	0.00	0.00	

Variables del Indicador

Nombre de la Variable	Unidad de medida	Tipo de Acumulación
Número de grupo integrados de promotores ambientales (realizado)	Grupo	Suma
Número de grupo integrados de promotores ambientales (programado)	Grupo	Suma

Fuente de Información

Medios de verificación

Supuestos

Observaciones

Id_mir

- 1 El presente documento despliega la información perteneciente a los indicadores estratégicos y gestión de aquellos programas presupuestarios que proveen de bienes y servicios que generan valor público a la ciudadanía jalisciense
- 2 Se muestra el número del Componente relacionado con el indicador.

GOBIERNO DEL ESTADO DE JALISCO
PRESUPUESTO DE EGRESOS PARA EL EJERCICIO FISCAL 2023

Ficha Técnica de Indicador

Sistema de Evaluación del Desempeño (SED)

Gobierno del Estado de Jalisco		Secretaría de la Hacienda Pública	
Datos del Programa			
Subsidios para la implementación de actividades dirigidas a la conservación y la restauración del Área de Protección de Flora y Fauna La Primavera, a través de la participación comunitaria			
Eje: Desarrollo sostenible del territorio		Tema: Gestión de Ecosistemas y Biodiversidad	
¿Quién gasta?			
10	Unidad Presupuestal	042	Unidad Responsable
Secretaría de Medio Ambiente y Desarrollo Territorial		OPD Bosque La Primavera	
		00236	Unidad Ejecutora del Gasto
		OPD Bosque La Primavera	
¿Para qué se gasta?			
Finalidad	Función	Subfunción	
Desarrollo Social	Protección Ambiental	Protección de la Diversidad Biológica y del Paisaje	
Presupuesto asignado al Programa Presupuestario			
Monto		\$1,550,200.00	
Objetivos			
Nivel	Clave Componente	Resumen Narrativo	
Componente	E5	Conformación de grupos de monitores de flora y/o fauna con acciones dentro del área de protección de flora y fauna La Primavera	
Datos del Indicador			
Denominación		Método de cálculo	
Total de monitores comunitarios integrados con un plan de trabajo		$(\text{Número de grupos de monitoreo integrados (Realizado)} / \text{Número de grupos de monitoreo integrados (Programado)}) * 100$	
Descripción del Indicador			
Conformación de grupos de Monitores de flora y/o fauna con acciones dentro del Área de Protección de Flora y Fauna La Primavera			
Tipo de Indicador	Gestión	Dimensión del Indicador	Eficiencia
Cobertura	Regional	Frecuencia de Medición	Trimestral
		Año de Medición del Resultado	2023
Desagregado meta valor por género			
Parámetros de semaforización		Meta Institucional	Meta Valor
0	59.99	60.00	79.99
80.00	130	100%	1
Sentido del Indicador		Unidad de medida (meta valor)	Hombre
Ascendente		Grupo	0.00
Línea Base (meta valor)		Mujer	0.00
No disponible		Año (Línea base)	
2022			
Variables del Indicador			
Nombre de la Variable		Unidad de medida	Tipo de Acumulación
Número de grupos de monitoreo integrados (realizado)		Grupo	Suma
Número de grupos de monitoreo integrados (programado)		Grupo	Suma
Fuente de Información			
Dirección de Cultura y Conocimiento, 2023			
Medios de verificación			
Informe general archivo interno de la dirección de Cultura y Conocimiento de Bosque La Primavera			
Supuestos			
Efectiva coordinación y concertación con propietarios para realizar la actividades de monitoreo			
Observaciones			
Id_mir	38743		

- 1 El presente documento despliega la información perteneciente a los indicadores estratégicos y gestión de aquellos programas presupuestarios que proveen de bienes y servicios que generan valor público a la ciudadanía jalisciense
- 2 Se muestra el número del Componente relacionado con el indicador.

GOBIERNO DEL ESTADO DE JALISCO
PRESUPUESTO DE EGRESOS PARA EL EJERCICIO FISCAL 2023
Ficha Técnica de Indicador

Sistema de Evaluación del Desempeño (SED)

Gobierno del Estado de Jalisco Secretaría de la Hacienda Pública

Datos del Programa

Administración y Manejo del Área de Protección de Flora y Fauna La Primavera

Eje: Desarrollo sostenible del territorio Tema: Gestión de Ecosistemas y Biodiversidad

¿Quién gasta?

10	Unidad Presupuestal	042	Unidad Responsable	00236	Unidad Ejecutora del Gasto
Secretaría de Medio Ambiente y Desarrollo Territorial		OPD Bosque La Primavera		OPD Bosque La Primavera	

¿Para qué se gasta?

Finalidad	Función	Subfunción
Desarrollo Social	Protección Ambiental	Protección de la Diversidad Biológica y del Paisaje

Presupuesto asignado al Programa Presupuestario

Monto

Objetivos

Nivel	Clave Componente	Resumen Narrativo
Fin		Contribuir a garantizar el derecho humano a un ambiente sano, mediante la conservación de la biodiversidad y los servicios ecosistémicos sin comprometer el bienestar de las futuras generaciones y bajo los principios de equidad, derechos, justicia, cultura de la paz, e igualdad de oportunidades.

Datos del Indicador

Denominación	Método de cálculo
Posición en el Subíndice Manejo Sustentable del Medio Ambiente del Índice de Competitividad, IMCO	(Posición en el Subíndice Manejo Sustentable del Medio Ambiente del Índice de Competitividad, IMCO (Realizado)/Posición en el Subíndice Manejo Sustentable del Medio Ambiente del Índice de Competitividad, IMCO (Programado))*100

Descripción del Indicador
A través de 11 indicadores, este subíndice califica la capacidad de las entidades para interactuar de manera sostenible con el entorno natural en el que se ubican, y así aprovechar los recursos naturales de los que disponen. El subíndice también mide el grado de sustentabilidad de las empresas privadas ubicadas en las distintas entidades del país.

Tipo de Indicador	Estratégico	Dimensión del Indicador	Eficacia	Año de Medición del Resultado	2022
Cobertura	Estatal	Frecuencia de Medición	Anual		

Desagregado meta valor por género						
Parámetros de semaforización		Meta Institucional	Meta Valor	Unidad de medida (meta valor)	Hombre	Mujer
130	80.00	79.99	60.00	59.99	0	
■	■	■	■	■	■	
		Sentido del Indicador	Línea Base (meta valor)	Año (Línea base)		
		Descendente	4	2021		

Variables del Indicador

Nombre de la Variable	Unidad de medida	Tipo de Acumulación
Posición en el Subíndice Manejo Sustentable del Medio Ambiente del Índice de Competitividad, IMCO (realizado)	Posición	Valor presente
Posición en el Subíndice Manejo Sustentable del Medio Ambiente del Índice de Competitividad, IMCO (programado)	Posición	Valor presente

Fuente de Información	IMCO. Índice de Competitividad Estatal. 2022.
Medios de verificación	
Supuestos	
Observaciones	
Id_mir	33917

- 1 El presente documento despliega la información perteneciente a los indicadores estratégicos y gestión de aquellos programas presupuestarios que proveen de bienes y servicios que generan valor público a la ciudadanía jalisciense
- 2 Se muestra el número del Componente relacionado con el indicador.

GOBIERNO DEL ESTADO DE JALISCO PRESUPUESTO DE EGRESOS PARA EL EJERCICIO FISCAL 2023 Ficha Técnica de Indicador

Sistema de Evaluación del Desempeño (SED)

Gobierno del Estado de Jalisco Secretaría de la Hacienda Pública

Datos del Programa

Administración y Manejo del Área de Protección de Flora y Fauna La Primavera

Eje: Desarrollo sostenible del territorio Tema: Gestión de Ecosistemas y Biodiversidad

¿Quién gasta?

10	Unidad Presupuestal	042	Unidad Responsable	00236	Unidad Ejecutora del Gasto
Secretaría de Medio Ambiente y Desarrollo Territorial		OPD Bosque La Primavera		OPD Bosque La Primavera	

¿Para qué se gasta?

Finalidad	Función	Subfunción
Desarrollo Social	Protección Ambiental	Protección de la Diversidad Biológica y del Paisaje

Presupuesto asignado al Programa Presupuestario

Monto

Objetivos

Nivel	Clave Componente	Resumen Narrativo
Propósito		Las comunidades locales y regiones de Jalisco, reducen la pérdida de Capital Natural, conservando la biodiversidad y funcionalidad de los ecosistemas y sus servicios ambientales, asegurando el uso sustentable de los recursos naturales en beneficio social.

Datos del Indicador

Denominación Porcentaje de superficie bajo esquemas de conservación y manejo sustentable, para la preservación del capital natural y la biodiversidad	Método de cálculo (Este indicador es el resultado de las publicaciones en medios oficiales de los decretos y declaratorias además de las acciones y programas tendientes a la protección y conservación de los recursos naturales, como los Sitios RAMSAR declarados y los Paisajes Bioculturales. (Realizado)/Este indicador es el resultado de las publicaciones en medios oficiales de los decretos y declaratorias además de las acciones y programas tendientes a la protección y conservación de los recursos naturales, como los Sitios RAMSAR declarados y los Paisajes Bioculturales. (Programado))*100
---	--

Descripción del Indicador
 Este indicador mide la superficie estatal bajo esquemas de área natural protegida y otras modalidades de conservación. Dichos esquemas incluyen decretos para establecer áreas naturales protegidas estatales, federales y municipales coadministradas por el Gobierno del Estado y otras modalidades de conservación con paisajes bioculturales. La importancia de llevar a cabo procesos y esquemas de protección y conservación de las diferentes áreas naturales y su biodiversidad se debe principalmente a mantener los procesos ecológicos y los servicios ambientales que aseguran el bienestar humano en factores como: contención de desastres naturales, captación de agua, captura de carbono y disminución de emisiones de gases de efecto invernadero, seguridad alimentaria, alternativas para el uso sustentable de los recursos, alternativas de trabajo local, turismo, cultura y recreación. Por otra parte, se suman esfuerzos a los compromisos nacionales que en materia de áreas naturales protegidas y de conservación de la biodiversidad se tienen a nivel internacional, particularmente la contribución a las metas de Aichi.

Tipo de Indicador	<input type="text" value="Estratégico"/>	Dimensión del Indicador	<input type="text" value="Eficacia"/>	Año de Medición del Resultado	<input type="text" value="2022"/>
Cobertura	<input type="text" value="Estatal"/>	Frecuencia de Medición	<input type="text" value="Anual"/>		

Desagregado meta valor por género

Parámetros de semaforización						Meta Institucional	Meta Valor	Unidad de medida (meta valor)	Hombre	Mujer
0	59.99	60.00	79.99	80.00	130	<input type="text" value="100%"/>	<input type="text" value="5"/>	<input type="text" value="Porcentaje"/>	<input type="text" value="0.00"/>	<input type="text" value="0.00"/>
						Sentido del Indicador	Línea Base (meta valor)	Año (Línea base)		
						<input type="text" value="Ascendente"/>	<input type="text" value="4"/>	<input type="text" value="2021"/>		

Variables del Indicador

Nombre de la Variable	Unidad de medida	Tipo de Acumulación
Este indicador es el resultado de las publicaciones en medios oficiales de los decretos y declaratorias además de las acciones y programas tendientes a la protección y conservación de los recursos naturales, como los Sitios RAMSAR declarados y los Paisajes Bioculturales. (realizado)	Porcentaje	Valor presente
Este indicador es el resultado de las publicaciones en medios oficiales de los decretos y declaratorias además de las acciones y programas tendientes a la protección y conservación de los recursos naturales, como los Sitios RAMSAR declarados y los Paisajes Bioculturales. (programado)	Porcentaje	Valor presente

Fuente de Información	<input type="text" value="Dirección de Áreas Naturales Protegidas y Especies Prioritarias. Secretaría de Medio Ambiente y Desarrollo Territorial. Gobierno de Jalisco, 2021."/>
Medios de verificación	<input type="text"/>
Supuestos	<input type="text"/>
Observaciones	<input type="text"/>
Id_mir	<input type="text" value="34012"/>

- 1 El presente documento despliega la información perteneciente a los indicadores estratégicos y gestión de aquellos programas presupuestarios que proveen de bienes y servicios que generan valor público a la ciudadanía jalisciense
- 2 Se muestra el número del Componente relacionado con el indicador.

GOBIERNO DEL ESTADO DE JALISCO
PRESUPUESTO DE EGRESOS PARA EL EJERCICIO FISCAL 2023
Ficha Técnica de Indicador

Sistema de Evaluación del Desempeño (SED)

Gobierno del Estado de Jalisco Secretaría de la Hacienda Pública

Datos del Programa

Administración y Manejo del Área de Protección de Flora y Fauna La Primavera

Eje: Desarrollo sostenible del territorio Tema: Gestión de Ecosistemas y Biodiversidad

¿Quién gasta?

10	Unidad Presupuestal	042	Unidad Responsable	00236	Unidad Ejecutora del Gasto
Secretaría de Medio Ambiente y Desarrollo Territorial		OPD Bosque La Primavera		OPD Bosque La Primavera	

¿Para qué se gasta?

Finalidad	Función	Subfunción
Desarrollo Social	Protección Ambiental	Protección de la Diversidad Biológica y del Paisaje

Presupuesto asignado al Programa Presupuestario

Monto

Objetivos

Nivel	Clave Componente	Resumen Narrativo
Componente	C4	Apoyos gestionados para la adecuada operación y desarrollo del organismo, con transparencia y rendición de cuentas, administrando los recursos humanos, materiales y financieros del Bosque La Primavera

Datos del Indicador

Denominación	Método de cálculo
Total de reportes de efectividad administrativa y rendición de cuentas	$(\text{Número de informes y reportes (Realizado)} / \text{Número de informes y reportes (Programado)}) * 100$

Descripción del Indicador
Este indicador mide los reportes realizados de efectividad administrativa y de rendición de cuentas

Tipo de Indicador	Gestión	Dimensión del Indicador	Eficiencia	Año de Medición del Resultado	2023
Cobertura	Regional	Frecuencia de Medición	Mensual		

Desagregado meta valor por género						
Parámetros de semaforización			Meta Institucional	Meta Valor	Unidad de medida (meta valor)	Desagregado
0	59.99	60.00	79.99	80.00	130	100%
■	■	■	■	■	■	16
			Sentido del Indicador	Línea Base (meta valor)	Año (Línea base)	Hombre
			Ascendente	20	2021	0.00
					Mujer	0.00

Variables del Indicador

Nombre de la Variable	Unidad de medida	Tipo de Acumulación
Número de informes y reportes (realizado)	Informe	Suma
Número de informes y reportes (programado)	Informe	Suma

Fuente de Información

Medios de verificación

Supuestos

Observaciones

Id_mir

- 1 El presente documento despliega la información perteneciente a los indicadores estratégicos y gestión de aquellos programas presupuestarios que proveen de bienes y servicios que generan valor público a la ciudadanía jalisciense
- 2 Se muestra el número del Componente relacionado con el indicador.

GOBIERNO DEL ESTADO DE JALISCO
PRESUPUESTO DE EGRESOS PARA EL EJERCICIO FISCAL 2023
Ficha Técnica de Indicador

Sistema de Evaluación del Desempeño (SED)

Gobierno del Estado de Jalisco Secretaría de la Hacienda Pública

Datos del Programa

Administración y Manejo del Área de Protección de Flora y Fauna La Primavera

Eje: Desarrollo sostenible del territorio Tema: Gestión de Ecosistemas y Biodiversidad

¿Quién gasta?

10	Unidad Presupuestal	042	Unidad Responsable	00236	Unidad Ejecutora del Gasto
Secretaría de Medio Ambiente y Desarrollo Territorial		OPD Bosque La Primavera		OPD Bosque La Primavera	

¿Para qué se gasta?

Finalidad	Función	Subfunción
Desarrollo Social	Protección Ambiental	Protección de la Diversidad Biológica y del Paisaje

Presupuesto asignado al Programa Presupuestario

Monto

Objetivos

Nivel	Clave Componente	Resumen Narrativo
Componente	C2	Acciones implementadas de protección y vigilancia coordinada de los recursos naturales del área natural protegida Bosque La Primavera de manera permanente, para prevenir y detectar ilícitos ambientales

Datos del Indicador

Denominación	Método de cálculo
Total de operativos para la protección de los recursos naturales del área de Protección de Flora y Fauna La Primavera	$(\text{Número de operativos (Realizado)} / \text{Número de operativos (Programado)}) * 100$

Descripción del Indicador
Este indicador mide los recorridos de vigilancia en el área de Protección de Flora y Fauna La Primavera y puntos de control operando

Tipo de Indicador	Gestión	Dimensión del Indicador	Eficiencia	Año de Medición del Resultado	2023
Cobertura	Regional	Frecuencia de Medición	Mensual		

Parámetros de semaforización						Desagregado meta valor por género				
0	59.99	60.00	79.99	80.00	130	Meta Institucional	Meta Valor	Unidad de medida (meta valor)	Hombre	Mujer
■	■	■	■	■	■	100%	36	Operativo	0.00	0.00
						Sentido del Indicador	Línea Base (meta valor)	Año (Línea base)		
						Ascendente	35	2022		

Variables del Indicador

Nombre de la Variable	Unidad de medida	Tipo de Acumulación
Número de operativos (realizado)	Operativo	Suma
Número de operativos (programado)	Operativo	Suma

Fuente de Información

Medios de verificación

Supuestos

Observaciones

Id_mir

- 1 El presente documento despliega la información perteneciente a los indicadores estratégicos y gestión de aquellos programas presupuestarios que proveen de bienes y servicios que generan valor público a la ciudadanía jalisciense
- 2 Se muestra el número del Componente relacionado con el indicador.

GOBIERNO DEL ESTADO DE JALISCO
PRESUPUESTO DE EGRESOS PARA EL EJERCICIO FISCAL 2023
Ficha Técnica de Indicador

Sistema de Evaluación del Desempeño (SED)

Gobierno del Estado de Jalisco Secretaría de la Hacienda Pública

Datos del Programa

Administración y Manejo del Área de Protección de Flora y Fauna La Primavera

Eje: Desarrollo sostenible del territorio Tema: Gestión de Ecosistemas y Biodiversidad

¿Quién gasta?

10	Unidad Presupuestal	042	Unidad Responsable	00236	Unidad Ejecutora del Gasto
Secretaría de Medio Ambiente y Desarrollo Territorial		OPD Bosque La Primavera		OPD Bosque La Primavera	

¿Para qué se gasta?

Finalidad	Función	Subfunción
Desarrollo Social	Protección Ambiental	Protección de la Diversidad Biológica y del Paisaje

Presupuesto asignado al Programa Presupuestario

Monto

Objetivos

Nivel	Clave Componente	Resumen Narrativo
Componente	C5	Cultura ambiental, conocimiento científico, así como participación social fomentada y divulgada para la conservación del capital natural del área protegida Bosque La Primavera

Datos del Indicador

Denominación	Método de cálculo
Total de productos obtenidos de actividades educativas realizadas e investigación ambiental promovida y participación social	$(\text{Número actividades de cultura ambiental (Realizado)} / \text{Número actividades de cultura ambiental (Programado)}) * 100$

Descripción del Indicador
Este indicador mide las actividades y eventos atendidos respecto al total de eventos solicitados

Tipo de Indicador	Gestión	Dimensión del Indicador	Eficiencia	Año de Medición del Resultado	2023
Cobertura	Regional	Frecuencia de Medición	Semestral		

Desagregado meta valor por género						
Parámetros de semaforización		Meta Institucional	Meta Valor	Unidad de medida (meta valor)	Hombre	Mujer
0	59.99	100%	50	Actividad	0.00	0.00
60.00	79.99	Sentido del Indicador	Línea Base (meta valor)	Año (Línea base)		
80.00	130	Ascendente	36	2022		

Variables del Indicador

Nombre de la Variable	Unidad de medida	Tipo de Acumulación
Número actividades de cultura ambiental (realizado)	Actividad	Suma
Número actividades de cultura ambiental (programado)	Actividad	Suma

Fuente de Información

Medios de verificación

Supuestos

Observaciones

Id_mir

- 1 El presente documento despliega la información perteneciente a los indicadores estratégicos y gestión de aquellos programas presupuestarios que proveen de bienes y servicios que generan valor público a la ciudadanía jalisciense
- 2 Se muestra el número del Componente relacionado con el indicador.

GOBIERNO DEL ESTADO DE JALISCO
PRESUPUESTO DE EGRESOS PARA EL EJERCICIO FISCAL 2023

Ficha Técnica de Indicador

Sistema de Evaluación del Desempeño (SED)

Gobierno del Estado de Jalisco Secretaría de la Hacienda Pública

Datos del Programa

Administración y Manejo del Área de Protección de Flora y Fauna La Primavera

Eje: Desarrollo sostenible del territorio Tema: Gestión de Ecosistemas y Biodiversidad

¿Quién gasta?

10	Unidad Presupuestal	042	Unidad Responsable	00236	Unidad Ejecutora del Gasto
Secretaría de Medio Ambiente y Desarrollo Territorial		OPD Bosque La Primavera		OPD Bosque La Primavera	

¿Para qué se gasta?

Finalidad	Función	Subfunción
Desarrollo Social	Protección Ambiental	Protección de la Diversidad Biológica y del Paisaje

Presupuesto asignado al Programa Presupuestario

Monto

Objetivos

Nivel	Clave Componente	Resumen Narrativo
Componente	E1	Acciones implementadas de manejo del fuego y restauración de los ecosistemas en el área protegida para propiciar la protección y conservación de los recursos naturales del Bosque La Primavera

Datos del Indicador

Denominación	Método de cálculo
Total de superficie con acciones de prevención, restauración y conservación	(Número de hectáreas o kilómetros con trabajos de prevención, restauración ecológica y conservación (Realizado) / Número de hectáreas o kilómetros con trabajos de prevención, restauración ecológica y conservación (Programado))*100

Descripción del Indicador
Este indicador mide el total de superficie con acciones de prevención, restauración y conservación

Tipo de Indicador	Gestión	Dimensión del Indicador	Eficiencia	Año de Medición del Resultado	2023
Cobertura	Regional	Frecuencia de Medición	Mensual		

Desagregado meta valor por género

Parámetros de semaforización						Meta Institucional	Meta Valor	Unidad de medida (meta valor)	Hombre	Mujer
0	59.99	60.00	79.99	80.00	130	100%	280	Hectárea	0.00	0.00
						Sentido del Indicador	Línea Base (meta valor)	Año (Línea base)		
						Ascendente	20	2021		

Variables del Indicador

Nombre de la Variable	Unidad de medida	Tipo de Acumulación
Número de hectáreas o kilómetros con trabajos de prevención, restauración ecológica y conservación (realizado)	Hectárea	Suma
Número de hectáreas o kilómetros con trabajos de prevención, restauración ecológica y conservación (programado)	Hectárea	Suma

Fuente de Información Informe de manejo del fuego e informe de actividades de restauración y conservación forestal, Dirección de Restauración y Conservación del OPD Bosque La Primavera, 2023

Medios de verificación Plan de trabajo anual de actividades del manejo del fuego y restauración ecológica, archivo interno de la Dirección de Restauración y Conservación del OPD Bosque La Primavera

Supuestos Efectiva coordinación operativa con las instancias institucionales correspondientes, así como la concertación con propietarios para la realización de las actividades

Observaciones

Id_mir

- 1 El presente documento despliega la información perteneciente a los indicadores estratégicos y gestión de aquellos programas presupuestarios que proveen de bienes y servicios que generan valor público a la ciudadanía jalisciense
- 2 Se muestra el número del Componente relacionado con el indicador.

GOBIERNO DEL ESTADO DE JALISCO
PRESUPUESTO DE EGRESOS PARA EL EJERCICIO FISCAL 2023
Ficha Técnica de Indicador

Sistema de Evaluación del Desempeño (SED)

Gobierno del Estado de Jalisco Secretaría de la Hacienda Pública

Datos del Programa

Administración y Manejo del Área de Protección de Flora y Fauna La Primavera

Eje: Desarrollo sostenible del territorio Tema: Gestión de Ecosistemas y Biodiversidad

¿Quién gasta?

10	Unidad Presupuestal	042	Unidad Responsable	00236	Unidad Ejecutora del Gasto
Secretaría de Medio Ambiente y Desarrollo Territorial		OPD Bosque La Primavera		OPD Bosque La Primavera	

¿Para qué se gasta?

Finalidad	Función	Subfunción
Desarrollo Social	Protección Ambiental	Protección de la Diversidad Biológica y del Paisaje

Presupuesto asignado al Programa Presupuestario

Monto

Objetivos

Nivel	Clave Componente	Resumen Narrativo
Componente	C3	Apoyos implementados para fomentar proyectos productivos al interior del área natural protegida compatibles con la conservación de los recursos naturales y el desarrollo comunitario

Datos del Indicador

Denominación	Método de cálculo
Total de proyectos productivos promovidos al interior del área natural protegida	(Número de proyectos promovidos (Realizado) / Número de proyectos promovidos (Programado))*100

Descripción del Indicador
Este indicador mide el total de proyectos productivos promovidos al interior del área natural protegida

Tipo de Indicador	Gestión	Dimensión del Indicador	Eficacia	Año de Medición del Resultado	2023
Cobertura	Estatal	Frecuencia de Medición	Mensual		

Desagregado meta valor por género						
Parámetros de semaforización		Meta Institucional	Meta Valor	Unidad de medida (meta valor)	Hombre	Mujer
0	59.99	60.00	79.99	80.00	130	
■	■	■	■	■	■	
		Sentido del Indicador	Línea Base (meta valor)	Año (Línea base)		
		Ascendente	20	2021		

Variables del Indicador

Nombre de la Variable	Unidad de medida	Tipo de Acumulación
Número de proyectos promovidos (realizado)	Proyecto	Suma
Número de proyectos promovidos (programado)	Proyecto	Suma

Fuente de Información

Medios de verificación

Supuestos

Observaciones

Id_mir

- 1 El presente documento despliega la información perteneciente a los indicadores estratégicos y gestión de aquellos programas presupuestarios que proveen de bienes y servicios que generan valor público a la ciudadanía jalisciense
- 2 Se muestra el número del Componente relacionado con el indicador.

GOBIERNO DEL ESTADO DE JALISCO PRESUPUESTO DE EGRESOS PARA EL EJERCICIO FISCAL 2023

Ficha Técnica de Indicador

Sistema de Evaluación del Desempeño (SED)

Gobierno del Estado de Jalisco		Secretaría de la Hacienda Pública	
Datos del Programa			
Fortalecimiento de capacidades técnicas e instrumentos económicos para el desarrollo sustentable del paisaje forestal de Jalisco.			
Eje: Desarrollo sostenible del territorio		Tema: Gestión de Ecosistemas y Biodiversidad	
¿Quién gasta?			
10	Unidad Presupuestal	043	Unidad Responsable
00237			Unidad Ejecutora del Gasto
Secretaría de Medio Ambiente y Desarrollo Territorial		Fideicomiso para la Administración del Programa de Desarrollo Forestal del Estado de Jalisco (FIPRODEFO)	
		Fideicomiso para la Administración del Programa de Desarrollo Forestal del Estado de Jalisco (FIPRODEFO)	
¿Para qué se gasta?			
Finalidad		Función	
Subfunción			
Desarrollo Social		Protección Ambiental	
		Protección de la Diversidad Biológica y del Paisaje	
Presupuesto asignado al Programa Presupuestario			
Monto		\$6,842,000.00	
Objetivos			
Nivel	Clave Componente	Resumen Narrativo	
Fin		Contribuir a garantizar el derecho humano a un ambiente sano, mediante la conservación de la biodiversidad y los servicios ecosistémicos sin comprometer el bienestar de las futuras generaciones y bajo los principios de equidad, derechos, justicia, cultura de la paz, e igualdad de oportunidades.	
Datos del Indicador			
Denominación		Método de cálculo	
Posición en el Subíndice Manejo Sustentable del Medio Ambiente del Índice de Competitividad, IMCO		(Posición en el Subíndice Manejo Sustentable del Medio Ambiente del Índice de Competitividad, IMCO (Realizado)/Posición en el Subíndice Manejo Sustentable del Medio Ambiente del Índice de Competitividad, IMCO (Programado))*100	
Descripción del Indicador			
A través de 11 indicadores, este subíndice califica la capacidad de las entidades para interactuar de manera sostenible con el entorno natural en el que se ubican, y así aprovechar los recursos naturales de los que disponen. El subíndice también mide el grado de sustentabilidad de las empresas privadas ubicadas en las distintas entidades del país.			
Tipo de Indicador	Estratégico	Dimensión del Indicador	Eficacia
Cobertura	Estatal	Frecuencia de Medición	Anual
		Año de Medición del Resultado	2022
Desagregado meta valor por género			
Parámetros de semaforización		Meta Institucional	Meta Valor
Unidad de medida (meta valor)	Hombre	Mujer	
130	80.00	79.99	60.00
59.99	0	100%	3
Sentido del Indicador	Línea Base (meta valor)	Año (Línea base)	
Descendente	4	2021	
Variables del Indicador			
Nombre de la Variable		Unidad de medida	Tipo de Acumulación
Posición en el Subíndice Manejo Sustentable del Medio Ambiente del Índice de Competitividad, IMCO (realizado)		Posición	Valor presente
Posición en el Subíndice Manejo Sustentable del Medio Ambiente del Índice de Competitividad, IMCO (programado)		Posición	Valor presente
Fuente de Información			
IMCO. Índice de Competitividad Estatal. 2022.			
Medios de verificación			
En el Sistema de Monitoreo de Indicadores del Desarrollo de Jalisco (MIDE Jalisco), para consulta abierta en https://seplan.app.jalisco.gob.mx/mide			
Supuestos			
Las y los habitantes de Jalisco son sensibles y toman conciencia sobre la importancia de la conservación de la biodiversidad y el uso de los servicios ecosistémicos para el bienestar de las futuras generaciones.			
Observaciones			
Id_mir	37612		
1	El presente documento despliega la información perteneciente a los indicadores estratégicos y gestión de aquellos programas presupuestarios que proveen de bienes y servicios que generan valor público a la ciudadanía jalisciense		
2	Se muestra el número del Componente relacionado con el indicador.		

GOBIERNO DEL ESTADO DE JALISCO PRESUPUESTO DE EGRESOS PARA EL EJERCICIO FISCAL 2023

Ficha Técnica de Indicador

Sistema de Evaluación del Desempeño (SED)

Gobierno del Estado de Jalisco Secretaría de la Hacienda Pública

Datos del Programa

Fortalecimiento de capacidades técnicas e instrumentos económicos para el desarrollo sustentable del paisaje forestal de Jalisco.

Eje: Desarrollo sostenible del territorio Tema: Gestión de Ecosistemas y Biodiversidad

¿Quién gasta?

10	Unidad Presupuestal	043	Unidad Responsable	00237	Unidad Ejecutora del Gasto
Secretaría de Medio Ambiente y Desarrollo Territorial		Fideicomiso para la Administración del Programa de Desarrollo Forestal del Estado de Jalisco (FIPRODEFO)		Fideicomiso para la Administración del Programa de Desarrollo Forestal del Estado de Jalisco (FIPRODEFO)	

¿Para qué se gasta?

Finalidad	Función	Subfunción
Desarrollo Social	Protección Ambiental	Protección de la Diversidad Biológica y del Paisaje

Presupuesto asignado al Programa Presupuestario

Monto

Objetivos

Nivel	Clave Componente	Resumen Narrativo
Fin		

Datos del Indicador

Denominación	Método de cálculo
Posición en el Subíndice Manejo Sustentable del Medio Ambiente del Índice de Competitividad, IMCO	(Posición en el Subíndice Manejo Sustentable del Medio Ambiente del Índice de Competitividad, IMCO (Realizado)/Posición en el Subíndice Manejo Sustentable del Medio Ambiente del Índice de Competitividad, IMCO (Programado))*100

Descripción del Indicador
A través de 11 indicadores, este subíndice califica la capacidad de las entidades para interactuar de manera sostenible con el entorno natural en el que se ubican, y así aprovechar los recursos naturales de los que disponen. El subíndice también mide el grado de sustentabilidad de las empresas privadas ubicadas en las distintas entidades del país.

Tipo de Indicador	Estratégico	Dimensión del Indicador	Eficacia	Año de Medición del Resultado	2022
Cobertura	Estatal	Frecuencia de Medición	Anual		

Desagregado meta valor por género

	Meta Institucional	Meta Valor	Unidad de medida (meta valor)	Hombre	Mujer
Parámetros de semaforización	100%	3	Posición	0.00	0.00
130 80.00 79.99 60.00 59.99 0	Sentido del Indicador	Línea Base (meta valor)	Año (Línea base)		
■ ■ ■	Descendente	4	2021		

Variables del Indicador

Nombre de la Variable	Unidad de medida	Tipo de Acumulación
Posición en el Subíndice Manejo Sustentable del Medio Ambiente del Índice de Competitividad, IMCO (realizado)	Posición	Valor presente
Posición en el Subíndice Manejo Sustentable del Medio Ambiente del Índice de Competitividad, IMCO (programado)	Posición	Valor presente

Fuente de Información

Medios de verificación

Supuestos

Observaciones

Id_mir

- 1 El presente documento despliega la información perteneciente a los indicadores estratégicos y gestión de aquellos programas presupuestarios que proveen de bienes y servicios que generan valor público a la ciudadanía jalisciense
- 2 Se muestra el número del Componente relacionado con el indicador.

GOBIERNO DEL ESTADO DE JALISCO PRESUPUESTO DE EGRESOS PARA EL EJERCICIO FISCAL 2023 Ficha Técnica de Indicador

Sistema de Evaluación del Desempeño (SED)

Gobierno del Estado de Jalisco Secretaría de la Hacienda Pública

Datos del Programa

Fortalecimiento de capacidades técnicas e instrumentos económicos para el desarrollo sustentable del paisaje forestal de Jalisco.

Eje: Desarrollo sostenible del territorio Tema: Gestión de Ecosistemas y Biodiversidad

¿Quién gasta?

10	Unidad Presupuestal	043	Unidad Responsable	00237	Unidad Ejecutora del Gasto
Secretaría de Medio Ambiente y Desarrollo Territorial		Fideicomiso para la Administración del Programa de Desarrollo Forestal del Estado de Jalisco (FIPRODEFO)		Fideicomiso para la Administración del Programa de Desarrollo Forestal del Estado de Jalisco (FIPRODEFO)	

¿Para qué se gasta?

Finalidad	Función	Subfunción
Desarrollo Social	Protección Ambiental	Protección de la Diversidad Biológica y del Paisaje

Presupuesto asignado al Programa Presupuestario

Monto

Objetivos

Nivel	Clave Componente	Resumen Narrativo
Propósito		Las comunidades locales y regiones de Jalisco, reducen la pérdida de Capital Natural, conservando la biodiversidad y funcionalidad de los ecosistemas y sus servicios ambientales, asegurando el uso sustentable de los recursos naturales en beneficio social.

Datos del Indicador

Denominación Porcentaje de superficie bajo esquemas de conservación y manejo sustentable, para la preservación del capital natural y la biodiversidad	Método de cálculo (Este indicador es el resultado de las publicaciones en medios oficiales de los decretos y declaratorias además de las acciones y programas tendientes a la protección y conservación de los recursos naturales, como los Sitios RAMSAR declarados y los Paisajes Bioculturales. (Realizado)/Este indicador es el resultado de las publicaciones en medios oficiales de los decretos y declaratorias además de las acciones y programas tendientes a la protección y conservación de los recursos naturales, como los Sitios RAMSAR declarados y los Paisajes Bioculturales. (Programado))*100
---	--

Descripción del Indicador
 Este indicador mide la superficie estatal bajo esquemas de área natural protegida y otras modalidades de conservación. Dichos esquemas incluyen decretos para establecer áreas naturales protegidas estatales, federales y municipales coadministradas por el Gobierno del Estado y otras modalidades de conservación con paisajes bioculturales. La importancia de llevar a cabo procesos y esquemas de protección y conservación de las diferentes áreas naturales y su biodiversidad se debe principalmente a mantener los procesos ecológicos y los servicios ambientales que aseguran el bienestar humano en factores como: contención de desastres naturales, captación de agua, captura de carbono y disminución de emisiones de gases de efecto invernadero, seguridad alimentaria, alternativas para el uso sustentable de los recursos, alternativas de trabajo local, turismo, cultura y recreación. Por otra parte, se suman esfuerzos a los compromisos nacionales que en materia de áreas naturales protegidas y de conservación de la biodiversidad se tienen a nivel internacional, particularmente la contribución a las metas de Aichi.

Tipo de Indicador	<input type="text" value="Estratégico"/>	Dimensión del Indicador	<input type="text" value="Eficacia"/>
Cobertura	<input type="text" value="Estatal"/>	Frecuencia de Medición	<input type="text" value="Anual"/>

Desagregado meta valor por género

	Meta Institucional	Meta Valor	Unidad de medida (meta valor)	Hombre	Mujer						
Parámetros de semaforización	<input type="text" value="100%"/>	<input type="text" value="5"/>	<input type="text" value="Porcentaje"/>	<input type="text" value="0.00"/>	<input type="text" value="0.00"/>						
<table style="display: inline-table; border: none;"> <tr> <td style="width: 20px; height: 20px; background-color: red; margin-right: 5px;"></td> <td style="width: 20px; height: 20px; background-color: red; margin-right: 5px;"></td> <td style="width: 20px; height: 20px; background-color: yellow; margin-right: 5px;"></td> <td style="width: 20px; height: 20px; background-color: yellow; margin-right: 5px;"></td> <td style="width: 20px; height: 20px; background-color: green; margin-right: 5px;"></td> <td style="width: 20px; height: 20px; background-color: green;"></td> </tr> </table>							Sentido del Indicador	Línea Base (meta valor)	Año (Línea base)		
	<input type="text" value="Ascendente"/>	<input type="text" value="4"/>	<input type="text" value="2021"/>								

Variables del Indicador

Nombre de la Variable	Unidad de medida	Tipo de Acumulación
Este indicador es el resultado de las publicaciones en medios oficiales de los decretos y declaratorias además de las acciones y programas tendientes a la protección y conservación de los recursos naturales, como los Sitios RAMSAR declarados y los Paisajes Bioculturales. (realizado)	Porcentaje	Valor presente
Este indicador es el resultado de las publicaciones en medios oficiales de los decretos y declaratorias además de las acciones y programas tendientes a la protección y conservación de los recursos naturales, como los Sitios RAMSAR declarados y los Paisajes Bioculturales. (programado)	Porcentaje	Valor presente

Fuente de Información	<input type="text" value="Dirección de Áreas Naturales Protegidas y Especies Prioritarias. Secretaría de Medio Ambiente y Desarrollo Territorial. Gobierno de Jalisco, 2021."/>
Medios de verificación	<input type="text"/>
Supuestos	<input type="text"/>
Observaciones	<input type="text"/>
Id_mir	<input type="text" value="37613"/>

- 1 El presente documento despliega la información perteneciente a los indicadores estratégicos y gestión de aquellos programas presupuestarios que proveen de bienes y servicios que generan valor público a la ciudadanía jalisciense
- 2 Se muestra el número del Componente relacionado con el indicador.

GOBIERNO DEL ESTADO DE JALISCO PRESUPUESTO DE EGRESOS PARA EL EJERCICIO FISCAL 2023 Ficha Técnica de Indicador

Sistema de Evaluación del Desempeño (SED)

Gobierno del Estado de JaliscoSecretaría de la Hacienda Pública

Datos del Programa

Fortalecimiento de capacidades técnicas e instrumentos económicos para el desarrollo sustentable del paisaje forestal de Jalisco.

Eje: Desarrollo sostenible del territorioTema: Gestión de Ecosistemas y Biodiversidad

¿Quién gasta?

10	Unidad Presupuestal	043	Unidad Responsable	00237	Unidad Ejecutora del Gasto
Secretaría de Medio Ambiente y Desarrollo Territorial		Fideicomiso para la Administración del Programa de Desarrollo Forestal del Estado de Jalisco (FIPRODEFO)		Fideicomiso para la Administración del Programa de Desarrollo Forestal del Estado de Jalisco (FIPRODEFO)	

¿Para qué se gasta?

Finalidad	Función	Subfunción
Desarrollo Social	Protección Ambiental	Protección de la Diversidad Biológica y del Paisaje

Presupuesto asignado al Programa Presupuestario

Monto

Objetivos

Nivel	Clave Componente	Resumen Narrativo
Propósito		

Datos del Indicador

<p>Denominación</p> <p>Porcentaje de superficie bajo esquemas de conservación y manejo sustentable, para la preservación del capital natural y la biodiversidad</p>	<p>Método de cálculo</p> <p>(Este indicador es el resultado de las publicaciones en medios oficiales de los decretos y declaratorias además de las acciones y programas tendientes a la protección y conservación de los recursos naturales, como los Sitios RAMSAR declarados y los Paisajes Bioculturales. (Realizado) Este indicador es el resultado de las publicaciones en medios oficiales de los decretos y declaratorias además de las acciones y programas tendientes a la protección y conservación de los recursos naturales, como los Sitios RAMSAR declarados y los Paisajes Bioculturales. (Programado)) *100</p>
--	--

Descripción del Indicador

Este indicador mide la superficie estatal bajo esquemas de área natural protegida y otras modalidades de conservación. Dichos esquemas incluyen decretos para establecer áreas naturales protegidas estatales, federales y municipales coadministradas por el Gobierno del Estado y otras modalidades de conservación con paisajes bioculturales. La importancia de llevar a cabo procesos y esquemas de protección y conservación de las diferentes áreas naturales y su biodiversidad se debe principalmente a mantener los procesos ecológicos y los servicios ambientales que aseguran el bienestar humano en factores como: contención de desastres naturales, captación de agua, captura de carbono y disminución de emisiones de gases de efecto invernadero, seguridad alimentaria, alternativas para el uso sustentable de los recursos, alternativas de trabajo local, turismo, cultura y recreación. Por otra parte, se suman esfuerzos a los compromisos nacionales que en materia de áreas naturales protegidas y de conservación de la biodiversidad se tienen a nivel internacional, particularmente la contribución a las metas de Aichi.

Tipo de Indicador	<input type="text" value="Estratégico"/>	Dimensión del Indicador	<input type="text" value="Eficacia"/>	Año de Medición del Resultado	<input type="text" value="2022"/>
Cobertura	<input type="text" value="Estatal"/>	Frecuencia de Medición	<input type="text" value="Anual"/>		

Desagregado meta valor por género						
Parámetros de semaforización		Meta Institucional	Meta Valor	Unidad de medida (meta valor)	Hombre	Mujer
0	59.99	60.00	79.99	80.00	130	
■	■	■	■	■	■	
		Sentido del Indicador	Línea Base (meta valor)	Año (Línea base)		
		<input type="text" value="Ascendente"/>	<input type="text" value="4"/>	<input type="text" value="2021"/>		

Variables del Indicador

Nombre de la Variable	Unidad de medida	Tipo de Acumulación
Este indicador es el resultado de las publicaciones en medios oficiales de los decretos y declaratorias además de las acciones y programas tendientes a la protección y conservación de los recursos naturales, como los Sitios RAMSAR declarados y los Paisajes Bioculturales. (realizado)	Porcentaje	Valor presente
Este indicador es el resultado de las publicaciones en medios oficiales de los decretos y declaratorias además de las acciones y programas tendientes a la protección y conservación de los recursos naturales, como los Sitios RAMSAR declarados y los Paisajes Bioculturales. (programado)	Porcentaje	Valor presente

Fuente de Información	Dirección de Áreas Naturales Protegidas y Especies Prioritarias. Secretaría de Medio Ambiente y Desarrollo Territorial. Gobierno de Jalisco, 2021.
Medios de verificación	
Supuestos	
Observaciones	
Id_mir	<input type="text" value="38425"/>

- 1 El presente documento despliega la información perteneciente a los indicadores estratégicos y gestión de aquellos programas presupuestarios que proveen de bienes y servicios que generan valor público a la ciudadanía jalisciense
- 2 Se muestra el número del Componente relacionado con el indicador.

GOBIERNO DEL ESTADO DE JALISCO PRESUPUESTO DE EGRESOS PARA EL EJERCICIO FISCAL 2023

Ficha Técnica de Indicador

Sistema de Evaluación del Desempeño (SED)

Gobierno del Estado de Jalisco Secretaría de la Hacienda Pública

Datos del Programa

Fortalecimiento de capacidades técnicas e instrumentos económicos para el desarrollo sustentable del paisaje forestal de Jalisco.

Eje: Desarrollo sostenible del territorio

Tema: Gestión de Ecosistemas y Biodiversidad

¿Quién gasta?

10	Unidad Presupuestal	043	Unidad Responsable	00237	Unidad Ejecutora del Gasto
Secretaría de Medio Ambiente y Desarrollo Territorial		Fideicomiso para la Administración del Programa de Desarrollo Forestal del Estado de Jalisco (FIPRODEFO)		Fideicomiso para la Administración del Programa de Desarrollo Forestal del Estado de Jalisco (FIPRODEFO)	

¿Para qué se gasta?

Finalidad	Función	Subfunción
Desarrollo Social	Protección Ambiental	Protección de la Diversidad Biológica y del Paisaje

Presupuesto asignado al Programa Presupuestario

Monto

Objetivos

Nivel	Clave Componente	Resumen Narrativo
Componente	E1	Capacidades locales fortalecidas, para la gestión sustentable del paisaje forestal de Jalisco

Datos del Indicador

Denominación	Método de cálculo
Total de cursos y/o talleres desarrollados e implementados, para la gestión sustentable del paisaje forestal de Jalisco	(Número de cursos y/o talleres desarrollados e implementados (Realizado) / Número de cursos y/o talleres desarrollados e implementados (Programado))*100

Descripción del Indicador
Este indicador mide Capacidades locales fortalecidas para la gestión sustentable del paisaje forestal de Jalisco.

Tipo de Indicador	Gestión	Dimensión del Indicador	Eficacia	Año de Medición del Resultado	2023
Cobertura	Estatal	Frecuencia de Medición	Semestral		

Desagregado meta valor por género

Parámetros de semaforización						Meta Institucional	Meta Valor	Unidad de medida (meta valor)	Hombre	Mujer
0	59.99	60.00	79.99	80.00	130	100%	5	Curso	0.00	0.00
Sentido del Indicador						Línea Base (meta valor)				
Ascendente						No disponible				
Año (Línea base)										
No disponible										

Variables del Indicador

Nombre de la Variable	Unidad de medida	Tipo de Acumulación
Número de cursos y/o talleres desarrollados e implementados (realizado)	Curso	Suma
Número de cursos y/o talleres desarrollados e implementados (programado)	Curso	Suma

Fuente de Información
Informes de actividades y avances en el Programa Operativo Anual, Fideicomiso para la Administración del Programa de Desarrollo Forestal del Estado de Jalisco (FIPRODEFO), 2023

Medios de verificación
Listas de asistencia, memoria fotográfica y relatoría de cursos y/o talleres realizados, archivo interno del Fideicomiso para la Administración del Programa de Desarrollo Forestal del Estado de Jalisco (FIPRODEFO)

Supuestos
Existe la demanda e interés por parte de actores involucrados en el sector forestal

Observaciones

Id_mir

- 1 El presente documento despliega la información perteneciente a los indicadores estratégicos y gestión de aquellos programas presupuestarios que proveen de bienes y servicios que generan valor público a la ciudadanía jalisciense
- 2 Se muestra el número del Componente relacionado con el indicador.

GOBIERNO DEL ESTADO DE JALISCO PRESUPUESTO DE EGRESOS PARA EL EJERCICIO FISCAL 2023

Ficha Técnica de Indicador

Sistema de Evaluación del Desempeño (SED)

Gobierno del Estado de Jalisco Secretaría de la Hacienda Pública

Datos del Programa

Fortalecimiento de capacidades técnicas e instrumentos económicos para el desarrollo sustentable del paisaje forestal de Jalisco.

Eje: Desarrollo sostenible del territorio

Tema: Gestión de Ecosistemas y Biodiversidad

¿Quién gasta?

10	Unidad Presupuestal	043	Unidad Responsable	00237	Unidad Ejecutora del Gasto
Secretaría de Medio Ambiente y Desarrollo Territorial		Fideicomiso para la Administración del Programa de Desarrollo Forestal del Estado de Jalisco (FIPRODEFO)		Fideicomiso para la Administración del Programa de Desarrollo Forestal del Estado de Jalisco (FIPRODEFO)	

¿Para qué se gasta?

Finalidad	Función	Subfunción
Desarrollo Social	Protección Ambiental	Protección de la Diversidad Biológica y del Paisaje

Presupuesto asignado al Programa Presupuestario

Monto

Objetivos

Nivel	Clave Componente	Resumen Narrativo
Componente	E2	Instrumentos de apoyo económico implementados para el desarrollo sustentable del paisaje forestal de Jalisco

Datos del Indicador

Denominación Total de apoyos otorgados para el desarrollo forestal del Estado de Jalisco, a través de la implementación de reglas de operación	Método de cálculo (Número de apoyos otorgados para el desarrollo forestal de Jalisco (Realizado) / Número de apoyos otorgados para el desarrollo forestal de Jalisco (Programado)) * 100
--	--

Descripción del Indicador
Este indicador mide el total de apoyos otorgados para el desarrollo forestal del Estado de Jalisco, a través de la implementación de reglas de operación

Tipo de Indicador	Gestión	Dimensión del Indicador	Eficacia	Año de Medición del Resultado	2023
Cobertura	Estatal	Frecuencia de Medición	Semestral		

Desagregado meta valor por género

Parámetros de semaforización						Meta Institucional	Meta Valor	Unidad de medida (meta valor)	Hombre	Mujer
0	59.99	60.00	79.99	80.00	130	100%	400	Apoyo	0.00	0.00
Sentido del Indicador						Línea Base (meta valor)		Año (Línea base)		
Ascendente						No disponible		No disponible		

Variables del Indicador

Nombre de la Variable	Unidad de medida	Tipo de Acumulación
Número de apoyos otorgados para el desarrollo forestal de Jalisco (realizado)	Apoyo	Suma
Número de apoyos otorgados para el desarrollo forestal de Jalisco (programado)	Apoyo	Suma

Fuente de Información Lista de beneficiarios publicada en la página de Fideicomiso para la Administración del Programa de Desarrollo Forestal del Estado de Jalisco <http://fiprodefo.jalisco.gob.mx>

Medios de verificación Lista de beneficiarios publicada en la página de Fideicomiso para la Administración del Programa de Desarrollo Forestal del Estado de Jalisco, información disponible en <http://fiprodefo.jalisco.gob.mx>

Supuestos Existe el interés por parte de los dueños y poseedores de terrenos forestales, en participar en la convocatoria

Observaciones

Id_mir

- 1 El presente documento despliega la información perteneciente a los indicadores estratégicos y gestión de aquellos programas presupuestarios que proveen de bienes y servicios que generan valor público a la ciudadanía jalisciense
- 2 Se muestra el número del Componente relacionado con el indicador.

GOBIERNO DEL ESTADO DE JALISCO PRESUPUESTO DE EGRESOS PARA EL EJERCICIO FISCAL 2023 Ficha Técnica de Indicador

Sistema de Evaluación del Desempeño (SED)						
Gobierno del Estado de Jalisco			Secretaría de la Hacienda Pública			
Datos del Programa						
Desarrollo Forestal Sustentable del Estado de Jalisco						
Eje: Desarrollo sostenible del territorio			Tema: Gestión de Ecosistemas y Biodiversidad			
¿Quién gasta?						
10	Unidad Presupuestal	043	Unidad Responsable	00237	Unidad Ejecutora del Gasto	
Secretaría de Medio Ambiente y Desarrollo Territorial		Fideicomiso para la Administración del Programa de Desarrollo Forestal del Estado de Jalisco (FIPRODEFO)		Fideicomiso para la Administración del Programa de Desarrollo Forestal del Estado de Jalisco (FIPRODEFO)		
¿Para qué se gasta?						
Finalidad		Función		Subfunción		
Desarrollo Social		Protección Ambiental		Protección de la Diversidad Biológica y del Paisaje		
Presupuesto asignado al Programa Presupuestario						
Monto			\$18,374,400.00			
Objetivos						
Nivel	Clave Componente	Resumen Narrativo				
Fin		Contribuir a garantizar el derecho humano a un ambiente sano, mediante la conservación de la biodiversidad y los servicios ecosistémicos sin comprometer el bienestar de las futuras generaciones y bajo los principios de equidad, derechos, justicia, cultura de la paz, e igualdad de oportunidades.				
Datos del Indicador						
Denominación			Método de cálculo			
Posición en el Subíndice Manejo Sustentable del Medio Ambiente del Índice de Competitividad, IMCO			(Posición en el Subíndice Manejo Sustentable del Medio Ambiente del Índice de Competitividad, IMCO (Realizado)/Posición en el Subíndice Manejo Sustentable del Medio Ambiente del Índice de Competitividad, IMCO (Programado))*100			
Descripción del Indicador						
A través de 11 indicadores, este subíndice califica la capacidad de las entidades para interactuar de manera sostenible con el entorno natural en el que se ubican, y así aprovechar los recursos naturales de los que disponen. El subíndice también mide el grado de sustentabilidad de las empresas privadas ubicadas en las distintas entidades del país.						
Tipo de Indicador	Estratégico	Dimensión del Indicador	Eficacia	Año de Medición del Resultado	2022	
Cobertura	Estatal	Frecuencia de Medición	Anual			
Desagregado meta valor por género						
Parámetros de semaforización		Meta Institucional	Meta Valor	Unidad de medida (meta valor)	Hombre	Mujer
130	80.00	100%	3	Posición	0.00	0.00
79.99	60.00	Sentido del Indicador	Línea Base (meta valor)	Año (Línea base)		
59.99	0	Descendente	4	2021		
Variables del Indicador						
Nombre de la Variable			Unidad de medida	Tipo de Acumulación		
Posición en el Subíndice Manejo Sustentable del Medio Ambiente del Índice de Competitividad, IMCO (realizado)			Posición	Valor presente		
Posición en el Subíndice Manejo Sustentable del Medio Ambiente del Índice de Competitividad, IMCO (programado)			Posición	Valor presente		
Fuente de Información	IMCO. Índice de Competitividad Estatal. 2022.					
Medios de verificación						
Supuestos						
Observaciones						
Id_mir	37591					

- 1 El presente documento despliega la información perteneciente a los indicadores estratégicos y gestión de aquellos programas presupuestarios que proveen de bienes y servicios que generan valor público a la ciudadanía jalisciense
- 2 Se muestra el número del Componente relacionado con el indicador.

GOBIERNO DEL ESTADO DE JALISCO PRESUPUESTO DE EGRESOS PARA EL EJERCICIO FISCAL 2023 Ficha Técnica de Indicador

Sistema de Evaluación del Desempeño (SED)

Gobierno del Estado de Jalisco Secretaría de la Hacienda Pública

Datos del Programa

Desarrollo Forestal Sustentable del Estado de Jalisco

Eje: Desarrollo sostenible del territorio Tema: Gestión de Ecosistemas y Biodiversidad

¿Quién gasta?

10	Unidad Presupuestal	043	Unidad Responsable	00237	Unidad Ejecutora del Gasto
Secretaría de Medio Ambiente y Desarrollo Territorial		Fideicomiso para la Administración del Programa de Desarrollo Forestal del Estado de Jalisco (FIPRODEFJO)		Fideicomiso para la Administración del Programa de Desarrollo Forestal del Estado de Jalisco (FIPRODEFJO)	

¿Para qué se gasta?

Finalidad	Función	Subfunción
Desarrollo Social	Protección Ambiental	Protección de la Diversidad Biológica y del Paisaje

Presupuesto asignado al Programa Presupuestario

Monto

Objetivos

Nivel	Clave Componente	Resumen Narrativo
Propósito		Las comunidades locales y regiones de Jalisco, reducen la pérdida de Capital Natural, conservando la biodiversidad y funcionalidad de los ecosistemas y sus servicios ambientales, asegurando el uso sustentable de los recursos naturales en beneficio social.

Datos del Indicador

Denominación Porcentaje de superficie bajo esquemas de conservación y manejo sustentable, para la preservación del capital natural y la biodiversidad	Método de cálculo (Este indicador es el resultado de las publicaciones en medios oficiales de los decretos y declaratorias además de las acciones y programas tendientes a la protección y conservación de los recursos naturales, como los Sitios RAMSAR declarados y los Paisajes Bioculturales. (Realizado)/Este indicador es el resultado de las publicaciones en medios oficiales de los decretos y declaratorias además de las acciones y programas tendientes a la protección y conservación de los recursos naturales, como los Sitios RAMSAR declarados y los Paisajes Bioculturales. (Programado))*100
---	--

Descripción del Indicador
 Este indicador mide la superficie estatal bajo esquemas de área natural protegida y otras modalidades de conservación. Dichos esquemas incluyen decretos para establecer áreas naturales protegidas estatales, federales y municipales coadministradas por el Gobierno del Estado y otras modalidades de conservación con paisajes bioculturales. La importancia de llevar a cabo procesos y esquemas de protección y conservación de las diferentes áreas naturales y su biodiversidad se debe principalmente a mantener los procesos ecológicos y los servicios ambientales que aseguran el bienestar humano en factores como: contención de desastres naturales, captación de agua, captura de carbono y disminución de emisiones de gases de efecto invernadero, seguridad alimentaria, alternativas para el uso sustentable de los recursos, alternativas de trabajo local, turismo, cultura y recreación. Por otra parte, se suman esfuerzos a los compromisos nacionales que en materia de áreas naturales protegidas y de conservación de la biodiversidad se tienen a nivel internacional, particularmente la contribución a las metas de Aichi.

Tipo de Indicador	<input type="text" value="Estratégico"/>	Dimensión del Indicador	<input type="text" value="Eficacia"/>	Año de Medición del Resultado	<input type="text" value="2022"/>
Cobertura	<input type="text" value="Estatal"/>	Frecuencia de Medición	<input type="text" value="Anual"/>		

Desagregado meta valor por género

	Meta Institucional	Meta Valor	Unidad de medida (meta valor)	Hombre	Mujer						
Parámetros de semaforización	<input type="text" value="100%"/>	<input type="text" value="5"/>	<input type="text" value="Porcentaje"/>	<input type="text" value="0.00"/>	<input type="text" value="0.00"/>						
<table style="display: inline-table; border: none;"> <tr> <td style="width: 20px; height: 20px; background-color: red; margin-right: 5px;"></td> <td style="width: 20px; height: 20px; background-color: red; margin-right: 5px;"></td> <td style="width: 20px; height: 20px; background-color: yellow; margin-right: 5px;"></td> <td style="width: 20px; height: 20px; background-color: yellow; margin-right: 5px;"></td> <td style="width: 20px; height: 20px; background-color: green; margin-right: 5px;"></td> <td style="width: 20px; height: 20px; background-color: green; margin-right: 5px;"></td> </tr> </table>							Sentido del Indicador	Línea Base (meta valor)	Año (Línea base)		
	<input type="text" value="Ascendente"/>	<input type="text" value="4"/>	<input type="text" value="2021"/>								

Variables del Indicador

Nombre de la Variable	Unidad de medida	Tipo de Acumulación
Este indicador es el resultado de las publicaciones en medios oficiales de los decretos y declaratorias además de las acciones y programas tendientes a la protección y conservación de los recursos naturales, como los Sitios RAMSAR declarados y los Paisajes Bioculturales. (realizado)	<input type="text" value="Porcentaje"/>	<input type="text" value="Valor presente"/>
Este indicador es el resultado de las publicaciones en medios oficiales de los decretos y declaratorias además de las acciones y programas tendientes a la protección y conservación de los recursos naturales, como los Sitios RAMSAR declarados y los Paisajes Bioculturales. (programado)	<input type="text" value="Porcentaje"/>	<input type="text" value="Valor presente"/>

Fuente de Información	<input type="text" value="Dirección de Áreas Naturales Protegidas y Especies Prioritarias. Secretaría de Medio Ambiente y Desarrollo Territorial. Gobierno de Jalisco, 2021."/>
Medios de verificación	<input type="text"/>
Supuestos	<input type="text"/>
Observaciones	<input type="text"/>
Id_mir	<input type="text" value="37592"/>

- 1 El presente documento despliega la información perteneciente a los indicadores estratégicos y gestión de aquellos programas presupuestarios que proveen de bienes y servicios que generan valor público a la ciudadanía jalisciense
- 2 Se muestra el número del Componente relacionado con el indicador.

GOBIERNO DEL ESTADO DE JALISCO PRESUPUESTO DE EGRESOS PARA EL EJERCICIO FISCAL 2023

Ficha Técnica de Indicador

Sistema de Evaluación del Desempeño (SED)

Gobierno del Estado de Jalisco Secretaría de la Hacienda Pública

Datos del Programa

Desarrollo Forestal Sustentable del Estado de Jalisco

Eje: Desarrollo sostenible del territorio Tema: Gestión de Ecosistemas y Biodiversidad

¿Quién gasta?

10	Unidad Presupuestal	043	Unidad Responsable	00237	Unidad Ejecutora del Gasto
Secretaría de Medio Ambiente y Desarrollo Territorial		Fideicomiso para la Administración del Programa de Desarrollo Forestal del Estado de Jalisco (FIPRODEFO)		Fideicomiso para la Administración del Programa de Desarrollo Forestal del Estado de Jalisco (FIPRODEFO)	

¿Para qué se gasta?

Finalidad	Función	Subfunción
Desarrollo Social	Protección Ambiental	Protección de la Diversidad Biológica y del Paisaje

Presupuesto asignado al Programa Presupuestario

Monto

Objetivos

Nivel	Clave Componente	Resumen Narrativo
Componente	E1	Mejores prácticas realizadas de manejo forestal, restauración de áreas degradadas y conservación de la biodiversidad.

Datos del Indicador

Denominación	Método de cálculo
Total de hectáreas con intervención de mejores prácticas de manejo forestal, restauración y conservación	(Número de hectáreas con intervención de mejores prácticas (Realizado) / Número de hectáreas con intervención de mejores prácticas (Programado))*100

Descripción del Indicador
Este indicador mide el total de hectáreas que son intervenidas con acciones de mejores prácticas de manejo forestal, restauración y conservación.

Tipo de Indicador	Gestión	Dimensión del Indicador	Eficiencia	Año de Medición del Resultado	2023
Cobertura	Estatal	Frecuencia de Medición	Semestral		

Desagregado meta valor por género						
Parámetros de semafORIZACIÓN		Meta Institucional	Meta Valor	Unidad de medida (meta valor)	Hombre	Mujer
0	59.99	60.00	79.99	80.00	130	
■	■	■	■	■	■	
		Sentido del Indicador	Línea Base (meta valor)	Año (Línea base)		
		Ascendente	No disponible	No disponible		

Variables del Indicador

Nombre de la Variable	Unidad de medida	Tipo de Acumulación
Número de hectáreas con intervención de mejores prácticas (realizado)	Hectárea	Suma
Número de hectáreas con intervención de mejores prácticas (programado)	Hectárea	Suma

Fuente de Información Expedientes técnicos de las reglas de operación para el desarrollo forestal sustentable del estado de Jalisco 2023, en la Dirección de Plantaciones del Fideicomiso para la Administración del Programa de Desarrollo Forestal del Estado de Jalisco (FIPRODEFO).

Medios de verificación Actas de verificación de proyectos, archivo interno del Fideicomiso para la Administración del Programa de Desarrollo Forestal del Estado de Jalisco (FIPRODEFO)

Supuestos Existe una adecuada demanda de personas productoras, por acceder a los recursos ofertados a través de los conceptos de apoyo relacionados con las actividades de mejores prácticas de manejo forestal, restauración y conservación del paisaje forestal de Jalisco

Observaciones

Id_mir

- 1 El presente documento despliega la información perteneciente a los indicadores estratégicos y gestión de aquellos programas presupuestarios que proveen de bienes y servicios que generan valor público a la ciudadanía jalisciense
- 2 Se muestra el número del Componente relacionado con el indicador.

GOBIERNO DEL ESTADO DE JALISCO
PRESUPUESTO DE EGRESOS PARA EL EJERCICIO FISCAL 2023
Ficha Técnica de Indicador

Sistema de Evaluación del Desempeño (SED)

Gobierno del Estado de Jalisco Secretaría de la Hacienda Pública

Datos del Programa

Desarrollo Forestal Sustentable del Estado de Jalisco

Eje: Desarrollo sostenible del territorio Tema: Gestión de Ecosistemas y Biodiversidad

¿Quién gasta?

10	Unidad Presupuestal	043	Unidad Responsable	00237	Unidad Ejecutora del Gasto
Secretaría de Medio Ambiente y Desarrollo Territorial		Fideicomiso para la Administración del Programa de Desarrollo Forestal del Estado de Jalisco (FIPRODEFO)		Fideicomiso para la Administración del Programa de Desarrollo Forestal del Estado de Jalisco (FIPRODEFO)	

¿Para qué se gasta?

Finalidad	Función	Subfunción
Desarrollo Social	Protección Ambiental	Protección de la Diversidad Biológica y del Paisaje

Presupuesto asignado al Programa Presupuestario

Monto

Objetivos

Nivel	Clave Componente	Resumen Narrativo
Componente	E4	Producción y mantenimiento realizado de planta forestal maderable, no maderable, multipropósito y forrajera.

Datos del Indicador

Denominación	Método de cálculo
Total de planta forestal maderable, no maderable, multipropósito y forrajera producida	(Número de plantas producidas (Realizado) / Número de plantas producidas (Programado))*100

Descripción del Indicador
Este indicador mide el total de planta forestal producida para mejorar los bosques y selvas de Jalisco, con especies maderables, no maderables, de uso multipropósito y forrajero.

Tipo de Indicador	Gestión	Dimensión del Indicador	Eficiencia	Año de Medición del Resultado	2023
Cobertura	Estatal	Frecuencia de Medición	Semestral		

Desagregado meta valor por género

Parámetros de semaforización						Meta Institucional	Meta Valor	Unidad de medida (meta valor)	Hombre	Mujer
0	59.99	60.00	79.99	80.00	130	100%	1,000,000	Planta	0.00	0.00
Sentido del Indicador						Línea Base (meta valor)	Año (Línea base)			
Ascendente						No disponible	No disponible			

Variables del Indicador

Nombre de la Variable	Unidad de medida	Tipo de Acumulación
Número de plantas producidas (realizado)	Planta	Suma
Número de plantas producidas (programado)	Planta	Suma

Fuente de Información
Expedientes técnicos de las reglas de operación para el desarrollo forestal sustentable del estado de Jalisco 2023, en la Dirección de Plantaciones del Fideicomiso para la Administración del Programa de Desarrollo Forestal del Estado de Jalisco (FIPRODEFO).

Medios de verificación
Actas de verificación de proyectos, archivo interno del Fideicomiso para la Administración del Programa de Desarrollo Forestal del Estado de Jalisco (FIPRODEFO).

Supuestos
Existe una adecuada demanda de personas productoras, por acceder a los recursos ofertados a través de los conceptos de apoyo relacionados con las actividades de mejores prácticas de manejo forestal, restauración y conservación del paisaje forestal de Jalisco

Observaciones

Id_mir

- 1 El presente documento despliega la información perteneciente a los indicadores estratégicos y gestión de aquellos programas presupuestarios que proveen de bienes y servicios que generan valor público a la ciudadanía jalisciense
- 2 Se muestra el número del Componente relacionado con el indicador.

GOBIERNO DEL ESTADO DE JALISCO PRESUPUESTO DE EGRESOS PARA EL EJERCICIO FISCAL 2023

Ficha Técnica de Indicador

Sistema de Evaluación del Desempeño (SED)

Gobierno del Estado de Jalisco Secretaría de la Hacienda Pública

Datos del Programa

Desarrollo Forestal Sustentable del Estado de Jalisco

Eje: Desarrollo sostenible del territorio Tema: Gestión de Ecosistemas y Biodiversidad

¿Quién gasta?

10	Unidad Presupuestal	043	Unidad Responsable	00237	Unidad Ejecutora del Gasto
Secretaría de Medio Ambiente y Desarrollo Territorial		Fideicomiso para la Administración del Programa de Desarrollo Forestal del Estado de Jalisco (FIPRODEFO)		Fideicomiso para la Administración del Programa de Desarrollo Forestal del Estado de Jalisco (FIPRODEFO)	

¿Para qué se gasta?

Finalidad	Función	Subfunción
Desarrollo Social	Protección Ambiental	Protección de la Diversidad Biológica y del Paisaje

Presupuesto asignado al Programa Presupuestario

Monto

Objetivos

Nivel	Clave Componente	Resumen Narrativo
Componente	E2	Protección realizada de bosques y selvas para el manejo y conservación


Datos del Indicador

Denominación	Método de cálculo
Total de hectáreas intervenidas con acciones de protección	(Número de hectáreas intervenidas con acciones de protección (Realizado) / Número de hectáreas intervenidas con acciones de protección (Programado))*100

Descripción del Indicador
Este indicador mide el total de hectáreas intervenidas con acciones de protección a bosques y selvas de Jalisco

Tipo de Indicador	Gestión	Dimensión del Indicador	Eficiencia	Año de Medición del Resultado	2023
Cobertura	Estatal	Frecuencia de Medición	Semestral		

Desagregado meta valor por género

Parámetros de semaforización						Meta Institucional	Meta Valor	Unidad de medida (meta valor)	Hombre	Mujer
0	59.99	60.00	79.99	80.00	130	100%	12,500	Hectárea	No disponible	No disponible
						Sentido del Indicador	Línea Base (meta valor)	Año (Línea base)		
						Ascendente	No disponible	No disponible		

Variables del Indicador

Nombre de la Variable	Unidad de medida	Tipo de Acumulación
Número de hectáreas intervenidas con acciones de protección (realizado)	Hectárea	Suma
Número de hectáreas intervenidas con acciones de protección (programado)	Hectárea	Suma

Fuente de Información Expedientes técnicos de las reglas de operación para el desarrollo forestal sustentable del estado de Jalisco 2023, en la Dirección de Plantaciones del Fideicomiso para la Administración del Programa de Desarrollo Forestal del Estado de Jalisco (FIPRODEFO).

Medios de verificación Actas de verificación de proyectos, archivo interno del Fideicomiso para la Administración del Programa de Desarrollo Forestal del Estado de Jalisco (FIPRODEFO)

Supuestos Existe una adecuada demanda de personas productoras, por acceder a los recursos ofertados a través de los conceptos de apoyo relacionados con las actividades de mejores prácticas de manejo forestal, restauración y conservación del paisaje forestal de Jalisco

Observaciones

Id_mir

- 1 El presente documento despliega la información perteneciente a los indicadores estratégicos y gestión de aquellos programas presupuestarios que proveen de bienes y servicios que generan valor público a la ciudadanía jalisciense
- 2 Se muestra el número del Componente relacionado con el indicador.

GOBIERNO DEL ESTADO DE JALISCO
PRESUPUESTO DE EGRESOS PARA EL EJERCICIO FISCAL 2023
Ficha Técnica de Indicador

Sistema de Evaluación del Desempeño (SED)

Gobierno del Estado de Jalisco Secretaría de la Hacienda Pública

Datos del Programa

Desarrollo Forestal Sustentable del Estado de Jalisco

Eje: Desarrollo sostenible del territorio Tema: Gestión de Ecosistemas y Biodiversidad

¿Quién gasta?

10	Unidad Presupuestal	043	Unidad Responsable	00237	Unidad Ejecutora del Gasto
Secretaría de Medio Ambiente y Desarrollo Territorial		Fideicomiso para la Administración del Programa de Desarrollo Forestal del Estado de Jalisco (FIPRODEFO)		Fideicomiso para la Administración del Programa de Desarrollo Forestal del Estado de Jalisco (FIPRODEFO)	

¿Para qué se gasta?

Finalidad	Función	Subfunción
Desarrollo Social	Protección Ambiental	Protección de la Diversidad Biológica y del Paisaje

Presupuesto asignado al Programa Presupuestario

Monto

Objetivos

Nivel	Clave Componente	Resumen Narrativo
Componente	E3	Instrumentos de gestión habilitados para el desarrollo sustentable del paisaje forestal del Estado de Jalisco.

Datos del Indicador

Denominación	Método de cálculo
Total de instrumentos de gestión y manejo del paisaje forestal realizados	(Número de instrumentos de gestión y manejo del paisaje forestal realizados (Realizado) / Número de instrumentos de gestión y manejo del paisaje forestal realizados (Programado))*100

Descripción del Indicador
Este indicador mide el total de instrumentos de gestión y manejo del paisaje forestal realizados

Tipo de Indicador	Gestión	Dimensión del Indicador	Eficiencia	Año de Medición del Resultado	2023
Cobertura	Estatal	Frecuencia de Medición	Semestral		

Desagregado meta valor por género										
Parámetros de semaforización			Meta Institucional	Meta Valor	Unidad de medida (meta valor)	Hombre	Mujer			
0	59.99	60.00	79.99	80.00	130	100%	5	Documento	0.00	0.00
■	■	■	■	■	■	Sentido del Indicador	Línea Base (meta valor)	Año (Línea base)		
						Ascendente	No disponible	No disponible		

Variables del Indicador

Nombre de la Variable	Unidad de medida	Tipo de Acumulación
Número de instrumentos de gestión y manejo del paisaje forestal realizados (realizado)	Documento	Suma
Número de instrumentos de gestión y manejo del paisaje forestal realizados (programado)	Documento	Suma

Fuente de Información
Expedientes técnicos de las reglas de operación para el desarrollo forestal sustentable del estado de Jalisco 2023, en la Dirección de Plantaciones del Fideicomiso para la Administración del Programa de Desarrollo Forestal del Estado de Jalisco (FIPRODEFO).

Medios de verificación
Documento técnico presentado, archivo interno del Fideicomiso para la Administración del Programa de Desarrollo Forestal del Estado de Jalisco (FIPRODEFO)

Supuestos
Existe interés por las personas productoras en el paisaje forestal de Jalisco, en realizar el trámite de solicitud de apoyo para contar con un instrumento de gestión de su territorio

Observaciones

Id_mir

- 1 El presente documento despliega la información perteneciente a los indicadores estratégicos y gestión de aquellos programas presupuestarios que proveen de bienes y servicios que generan valor público a la ciudadanía jalisciense
- 2 Se muestra el número del Componente relacionado con el indicador.

GOBIERNO DEL ESTADO DE JALISCO PRESUPUESTO DE EGRESOS PARA EL EJERCICIO FISCAL 2023 Ficha Técnica de Indicador

Sistema de Evaluación del Desempeño (SED)

Gobierno del Estado de Jalisco Secretaría de la Hacienda Pública

Datos del Programa

Planeación Urbana con enfoque de Ciudades y Territorio

Eje: Desarrollo sostenible del territorio Tema: Gobernanza Territorial y Desarrollo Regional

¿Quién gasta?

10	Unidad Presupuestal	082	Unidad Responsable	00426	Unidad Ejecutora del Gasto
Secretaría de Medio Ambiente y Desarrollo Territorial		Procuraduría de Desarrollo Urbano		Procuraduría de Desarrollo Urbano	

¿Para qué se gasta?

Finalidad	Función	Subfunción
Gobierno	Otros Servicios Generales	Servicios Registrales, Administrativos y Patrimoniales

Presupuesto asignado al Programa Presupuestario

Monto

Objetivos

Nivel	Clave Componente	Resumen Narrativo
Fin		Contribuir a garantizar el derecho humano a un ambiente sano, mediante la conservación de la biodiversidad y los servicios ecosistémicos sin comprometer el bienestar de las futuras generaciones y bajo los principios de equidad, derechos, justicia, cultura de la paz, e igualdad de oportunidades.

Datos del Indicador

Denominación	Método de cálculo
Posición en el Subíndice Manejo Sustentable del Medio Ambiente del Índice de Competitividad, IMCO	(Posición en el Subíndice Manejo Sustentable del Medio Ambiente del Índice de Competitividad, IMCO (Realizado)/Posición en el Subíndice Manejo Sustentable del Medio Ambiente del Índice de Competitividad, IMCO (Programado))*100

Descripción del Indicador
A través de 11 indicadores, este subíndice califica la capacidad de las entidades para interactuar de manera sostenible con el entorno natural en el que se ubican, y así aprovechar los recursos naturales de los que disponen. El subíndice también mide el grado de sustentabilidad de las empresas privadas ubicadas en las distintas entidades del país.

Tipo de Indicador	Estratégico	Dimensión del Indicador	Eficacia	Año de Medición del Resultado	2022
Cobertura	Estatil	Frecuencia de Medición	Anual		

Desagregado meta valor por género						
Parámetros de semaforización		Meta Institucional	Meta Valor	Unidad de medida (meta valor)	Hombre	Mujer
130	80.00	79.99	60.00	59.99	0	
■	■	■	■	■	■	
		Sentido del Indicador	Línea Base (meta valor)	Año (Línea base)		
		Descendente	4	2021		

Variables del Indicador

Nombre de la Variable	Unidad de medida	Tipo de Acumulación
Posición en el Subíndice Manejo Sustentable del Medio Ambiente del Índice de Competitividad, IMCO (realizado)	Posición	Valor presente
Posición en el Subíndice Manejo Sustentable del Medio Ambiente del Índice de Competitividad, IMCO (programado)	Posición	Valor presente

Fuente de Información	IMCO. Índice de Competitividad Estatal. 2022.
Medios de verificación	
Supuestos	
Observaciones	
Id_mir	37483

- 1 El presente documento despliega la información perteneciente a los indicadores estratégicos y gestión de aquellos programas presupuestarios que proveen de bienes y servicios que generan valor público a la ciudadanía jalisciense
- 2 Se muestra el número del Componente relacionado con el indicador.

GOBIERNO DEL ESTADO DE JALISCO PRESUPUESTO DE EGRESOS PARA EL EJERCICIO FISCAL 2023

Ficha Técnica de Indicador

Sistema de Evaluación del Desempeño (SED)

Gobierno del Estado de JaliscoSecretaría de la Hacienda Pública

Datos del Programa

Planeación Urbana con enfoque de Ciudades y Territorio

Eje: Desarrollo sostenible del territorioTema: Gobernanza Territorial y Desarrollo Regional

¿Quién gasta?

10	Unidad Presupuestal	082	Unidad Responsable	00426	Unidad Ejecutora del Gasto
Secretaría de Medio Ambiente y Desarrollo Territorial		Procuraduría de Desarrollo Urbano		Procuraduría de Desarrollo Urbano	

¿Para qué se gasta?

Finalidad	Función	Subfunción
Gobierno	Otros Servicios Generales	Servicios Registrales, Administrativos y Patrimoniales

Presupuesto asignado al Programa Presupuestario

Monto

Objetivos

Nivel	Clave Componente	Resumen Narrativo
Propósito		Los municipios y regiones de Jalisco, impulsan una gestión integral y transversal del territorio de Jalisco, que valore justamente, promueva una economía ambientalmente responsable y una planeación urbana sustentable que considere las potencialidades y límites de las regiones, áreas metropolitanas y localidades, con la implementación de una política descentralizada de gestión territorial basada en esquemas efectivos de gobernanza.

Datos del Indicador

Denominación	Método de cálculo
Número de regiones que cuentan con ordenamientos de planeación urbana, y ordenamiento ecológico y territorial integrados	(Regiones del Estado de Jalisco que cuentan con ordenamientos de planeación urbana, y ordenamiento ecológico y territorial integrados. (Realizado)/Regiones del Estado de Jalisco que cuentan con ordenamientos de planeación urbana, y ordenamiento ecológico y territorial integrados. (Programado))*100

Descripción del Indicador
Describe el número de regiones con ordenamientos de planeación armonizados e integrados con arreglo territorial y ecológico que conllevan a su aplicación por los diferentes actores que influyen en el uso del suelo, dado que se deben crear modelos de ordenamiento para conformar las características propias del estado de Jalisco, con criterios, estándares, indicadores y parámetros de medición para la armonización, de gestión (político administrativa) y aplicación operativa, que homologue las políticas de ordenación del territorio, con base en los recursos naturales, artificiales y humanos.

Tipo de Indicador	<input type="text" value="Estratégico"/>	Dimensión del Indicador	<input type="text" value="Eficacia"/>	Año de Medición del Resultado	<input type="text" value="2022"/>
Cobertura	<input type="text" value="Estatal"/>	Frecuencia de Medición	<input type="text" value="Anual"/>		

Desagregado meta valor por género								
Parámetros de semaforización				Meta Institucional	Meta Valor	Unidad de medida (meta valor)	Desagregado meta valor por género	
0	59.99	60.00	79.99	100%	8	Región	Hombre	Mujer
■	■	■	■	Sentido del Indicador	Línea Base (meta valor)	Año (Línea base)	0.00	0.00
				<input type="text" value="Ascendente"/>	<input type="text" value="5"/>	<input type="text" value="2021"/>		

Variables del Indicador

Nombre de la Variable	Unidad de medida	Tipo de Acumulación
Regiones del Estado de Jalisco que cuentan con ordenamientos de planeación urbana, y ordenamiento ecológico y territorial integrados. (realizado)	Región	Valor presente
Regiones del Estado de Jalisco que cuentan con ordenamientos de planeación urbana, y ordenamiento ecológico y territorial integrados. (programado)	Región	Valor presente

Fuente de Información	Dirección Ejecutiva de Planeación Ordenamiento Territorial y Gestión Urbana. Secretaría de Medio Ambiente y Desarrollo Territorial. Gobierno de Jalisco, 2021.
Medios de verificación	<input type="text"/>
Supuestos	<input type="text"/>
Observaciones	<input type="text"/>
Id_ mir	<input type="text" value="33920"/>

- 1 El presente documento despliega la información perteneciente a los indicadores estratégicos y gestión de aquellos programas presupuestarios que proveen de bienes y servicios que generan valor público a la ciudadanía jalisciense
- 2 Se muestra el número del Componente relacionado con el indicador.

GOBIERNO DEL ESTADO DE JALISCO
PRESUPUESTO DE EGRESOS PARA EL EJERCICIO FISCAL 2023

Ficha Técnica de Indicador

Sistema de Evaluación del Desempeño (SED)

Gobierno del Estado de Jalisco Secretaría de la Hacienda Pública

Datos del Programa

Planeación Urbana con enfoque de Ciudades y Territorio

Eje: Desarrollo sostenible del territorio

Tema: Gobernanza Territorial y Desarrollo Regional

¿Quién gasta?

10	Unidad Presupuestal	082	Unidad Responsable	00426	Unidad Ejecutora del Gasto
Secretaría de Medio Ambiente y Desarrollo Territorial		Procuraduría de Desarrollo Urbano		Procuraduría de Desarrollo Urbano	

¿Para qué se gasta?

Finalidad	Función	Subfunción
Gobierno	Otros Servicios Generales	Servicios Registrales, Administrativos y Patrimoniales

Presupuesto asignado al Programa Presupuestario

Monto

Objetivos

Nivel	Clave Componente	Resumen Narrativo
Componente	C1	Acciones implementadas para la protección del patrimonio cultural edificado y urbano

Datos del Indicador

Denominación	Método de cálculo
Total de acciones para la protección del patrimonio cultural	(Número de acciones en defensa del patrimonio cultural edificado y urbano del Estado (Realizado) / Número de acciones en defensa del patrimonio cultural edificado y urbano del Estado (Programado))*100

Descripción del Indicador
Este indicador mide el total de acciones para la protección del patrimonio cultural

Tipo de Indicador	Gestión	Dimensión del Indicador	Calidad	Año de Medición del Resultado	2023
Cobertura	Estatal	Frecuencia de Medición	Trimestral		

Parámetros de semafización						Desagregado meta valor por género				
0	59.99	60.00	79.99	80.00	130	Meta Institucional	Meta Valor	Unidad de medida (meta valor)	Hombre	Mujer
■	■	■	■	■	■	100%	10	Acción	0.00	0.00
						Sentido del Indicador	Línea Base (meta valor)	Año (Línea base)		
						Ascendente	No disponible	No disponible		

Variables del Indicador

Nombre de la Variable	Unidad de medida	Tipo de Acumulación
Número de acciones en defensa del patrimonio cultural edificado y urbano del Estado (realizado)	Acción	Suma
Número de acciones en defensa del patrimonio cultural edificado y urbano del Estado (programado)	Acción	Suma

Fuente de Información
Documento de Registro de Acciones Patrimoniales, Patrimonio Cultural Edificado, Dirección de Estudios Técnicos, Procuraduría de Desarrollo Urbano 2023

Medios de verificación
Periódicos locales, redes sociales, páginas web y base de datos de municipios y de la Procuraduría de Desarrollo Urbano 2022.

Supuestos
Se cuenta con el interés de municipios y particulares para contar con el respaldo de la Procuraduría de Desarrollo Urbano para salvaguardar el patrimonio cultural edificado.

Observaciones

Id_mir

- 1 El presente documento despliega la información perteneciente a los indicadores estratégicos y gestión de aquellos programas presupuestarios que proveen de bienes y servicios que generan valor público a la ciudadanía jalisciense
- 2 Se muestra el número del Componente relacionado con el indicador.

GOBIERNO DEL ESTADO DE JALISCO
PRESUPUESTO DE EGRESOS PARA EL EJERCICIO FISCAL 2023
Ficha Técnica de Indicador

Sistema de Evaluación del Desempeño (SED)

Gobierno del Estado de Jalisco Secretaría de la Hacienda Pública

Datos del Programa

Planeación Urbana con enfoque de Ciudades y Territorio

Eje: Desarrollo sostenible del territorio Tema: Gobernanza Territorial y Desarrollo Regional

¿Quién gasta?

10	Unidad Presupuestal	082	Unidad Responsable	00426	Unidad Ejecutora del Gasto
	Secretaría de Medio Ambiente y Desarrollo Territorial		Procuraduría de Desarrollo Urbano		Procuraduría de Desarrollo Urbano

¿Para qué se gasta?

Finalidad	Función	Subfunción
Gobierno	Otros Servicios Generales	Servicios Registrales, Administrativos y Patrimoniales

Presupuesto asignado al Programa Presupuestario

Monto

Objetivos

Nivel	Clave Componente	Resumen Narrativo
Componente	C2	Asesorías brindadas a los municipios para alinear los planes, programas y reglamentos en materia urbanística a la Nueva Agenda Urbana.

Datos del Indicador

Denominación	Método de cálculo
Total de asesorías atendidas	$(\text{Número de asesorías realizadas. (Realizado)} / \text{Número de asesorías realizadas. (Programado)}) * 100$

Descripción del Indicador
Este indicador mide el total de asesorías atendidas

Tipo de Indicador	Gestión	Dimensión del Indicador	Eficiencia	Año de Medición del Resultado	2023
Cobertura	Estatal	Frecuencia de Medición	Semestral		

Parámetros de semaforización						Desagregado meta valor por género									
0	59.99	60.00	79.99	80.00	130	Meta Institucional	100%	Meta Valor	50	Unidad de medida (meta valor)	Asesoría	Hombre	0.00	Mujer	0.00
						Sentido del Indicador	Ascendente	Línea Base (meta valor)	49	Año (Línea base)	2021				

Variables del Indicador

Nombre de la Variable	Unidad de medida	Tipo de Acumulación
Número de asesorías realizadas. (realizado)	Asesoría	Suma
Número de asesorías realizadas. (programado)	Asesoría	Suma

Fuente de Información

Medios de verificación

Supuestos

Observaciones

Id_mir

- 1 El presente documento despliega la información perteneciente a los indicadores estratégicos y gestión de aquellos programas presupuestarios que proveen de bienes y servicios que generan valor público a la ciudadanía jalisciense
- 2 Se muestra el número del Componente relacionado con el indicador.

GOBIERNO DEL ESTADO DE JALISCO PRESUPUESTO DE EGRESOS PARA EL EJERCICIO FISCAL 2023 Ficha Técnica de Indicador

Sistema de Evaluación del Desempeño (SED)						
Gobierno del Estado de Jalisco			Secretaría de la Hacienda Pública			
Datos del Programa						
Desarrollo urbano equilibrado y ordenado con enfoque en Derechos Humanos						
Eje: Desarrollo sostenible del territorio			Tema: Gobernanza Territorial y Desarrollo Regional			
¿Quién gasta?						
10	Unidad Presupuestal	082	Unidad Responsable	00426	Unidad Ejecutora del Gasto	
Secretaría de Medio Ambiente y Desarrollo Territorial		Procuraduría de Desarrollo Urbano		Procuraduría de Desarrollo Urbano		
¿Para qué se gasta?						
Finalidad		Función		Subfunción		
Gobierno		Otros Servicios Generales		Servicios Registrales, Administrativos y Patrimoniales		
Presupuesto asignado al Programa Presupuestario						
Monto \$22,651,200.00						
Objetivos						
Nivel	Clave Componente	Resumen Narrativo				
Fin		Contribuir a garantizar el derecho humano a un ambiente sano, mediante la conservación de la biodiversidad y los servicios ecosistémicos sin comprometer el bienestar de las futuras generaciones y bajo los principios de equidad, derechos, justicia, cultura de la paz, e igualdad de oportunidades.				
Datos del Indicador						
Denominación			Método de cálculo			
Posición en el Subíndice Manejo Sustentable del Medio Ambiente del Índice de Competitividad, IMCO			(Posición en el Subíndice Manejo Sustentable del Medio Ambiente del Índice de Competitividad, IMCO (Realizado)/Posición en el Subíndice Manejo Sustentable del Medio Ambiente del Índice de Competitividad, IMCO (Programado))*100			
Descripción del Indicador						
A través de 11 indicadores, este subíndice califica la capacidad de las entidades para interactuar de manera sostenible con el entorno natural en el que se ubican, y así aprovechar los recursos naturales de los que disponen. El subíndice también mide el grado de sustentabilidad de las empresas privadas ubicadas en las distintas entidades del país.						
Tipo de Indicador	Estratégico	Dimensión del Indicador	Eficacia	Año de Medición del Resultado	2022	
Cobertura	Estatil	Frecuencia de Medición	Anual			
Desagregado meta valor por género						
Parámetros de semaforización		Meta Institucional	Meta Valor	Unidad de medida (meta valor)	Hombre	Mujer
130	80.00	100%	3	Posición	0.00	0.00
79.99	60.00	Sentido del Indicador	Línea Base (meta valor)	Año (Línea base)		
59.99	0	Descendente	4	2021		
Variables del Indicador						
Nombre de la Variable			Unidad de medida	Tipo de Acumulación		
Posición en el Subíndice Manejo Sustentable del Medio Ambiente del Índice de Competitividad, IMCO (realizado)			Posición	Valor presente		
Posición en el Subíndice Manejo Sustentable del Medio Ambiente del Índice de Competitividad, IMCO (programado)			Posición	Valor presente		
Fuente de Información	IMCO. Índice de Competitividad Estatal. 2022.					
Medios de verificación						
Supuestos						
Observaciones						
Id_mir	33921					

- 1 El presente documento despliega la información perteneciente a los indicadores estratégicos y gestión de aquellos programas presupuestarios que proveen de bienes y servicios que generan valor público a la ciudadanía jalisciense
- 2 Se muestra el número del Componente relacionado con el indicador.

GOBIERNO DEL ESTADO DE JALISCO PRESUPUESTO DE EGRESOS PARA EL EJERCICIO FISCAL 2023 Ficha Técnica de Indicador

Sistema de Evaluación del Desempeño (SED)

Gobierno del Estado de JaliscoSecretaría de la Hacienda Pública

Datos del Programa

Desarrollo urbano equilibrado y ordenado con enfoque en Derechos Humanos

Eje: Desarrollo sostenible del territorioTema: Gobernanza Territorial y Desarrollo Regional

¿Quién gasta?

10	Unidad Presupuestal	082	Unidad Responsable	00426	Unidad Ejecutora del Gasto
Secretaría de Medio Ambiente y Desarrollo Territorial		Procuraduría de Desarrollo Urbano		Procuraduría de Desarrollo Urbano	

¿Para qué se gasta?

Finalidad	Función	Subfunción
Gobierno	Otros Servicios Generales	Servicios Registrales, Administrativos y Patrimoniales

Presupuesto asignado al Programa Presupuestario

Monto

Objetivos

Nivel	Clave Componente	Resumen Narrativo
Propósito		Los municipios y regiones de Jalisco, impulsan una gestión integral y transversal del territorio de Jalisco, que valore justamente, promueva una economía ambientalmente responsable y una planeación urbana sustentable que considere las potencialidades y límites de las regiones, áreas metropolitanas y localidades, con la implementación de una política descentralizada de gestión territorial basada en esquemas efectivos de gobernanza.

Datos del Indicador

Denominación	Método de cálculo
Porcentaje de municipios que cuentan con instrumentos de planeación urbana, y ordenamiento ecológico y territorial congruentes con los instrumentos superiores	(Número de municipios de los 125 del Estado de Jalisco, que cuentan con instrumentos de planeación urbana, y ordenamiento ecológico y territorial congruentes con los instrumentos superiores. (Realizado)/Número de municipios de los 125 del Estado de Jalisco, que cuentan con instrumentos de planeación urbana, y ordenamiento ecológico y territorial congruentes con los instrumentos superiores. (Programado))*100

Descripción del Indicador
Este indicador mide el porcentaje de municipios que tienen armonizados sus instrumentos de planeación territorial. De esta manera, los tomadores de decisiones encargados del ordenamiento territorial y el desarrollo urbano; de las autoridades estatales y municipales, cuentan con un referente conceptual y técnico que fundamenta los procesos de gestión para la elaboración, actualización, operación y seguimiento del Programa Estatal de Ordenamiento Territorial y Desarrollo Urbano, la Estrategia Estatal de Ordenamiento Territorial y Desarrollo Urbano, y los Programas Municipales de Desarrollo Urbano de Jalisco, basados en los conceptos teóricos de capacidad y aptitud territorial y de uso sustentable de recursos naturales.(político administrativa) y aplicación operativa, que homologue las políticas de ordenación del territorio, con base en los recursos naturales, artificiales y humanos, que se despliegan en la guía metodológica para la elaboración de planes de desarrollo urbano de la SEMARNAT y SEDATU 2017.

Tipo de Indicador	<input type="text" value="Estratégico"/>	Dimensión del Indicador	<input type="text" value="Eficacia"/>	Año de Medición del Resultado	<input type="text" value="2022"/>
Cobertura	<input type="text" value="Estatal"/>	Frecuencia de Medición	<input type="text" value="Anual"/>		

Parámetros de semaforización		Meta Institucional	Meta Valor	Unidad de medida (meta valor)	Desagregado meta valor por género		
		<input type="text" value="100%"/>	<input type="text" value="50"/>	<input type="text" value="Porcentaje"/>	Hombre	Mujer	
<input type="text" value="0"/>	<input type="text" value="59.99"/>	<input type="text" value="60.00"/>	<input type="text" value="79.99"/>	<input type="text" value="80.00"/>	<input type="text" value="130"/>		
		Sentido del Indicador	Línea Base (meta valor)	Año (Línea base)			
		<input type="text" value="Ascendente"/>	<input type="text" value="20"/>	<input type="text" value="2021"/>			

Variables del Indicador

Nombre de la Variable	Unidad de medida	Tipo de Acumulación
Número de municipios de los 125 del Estado de Jalisco, que cuentan con instrumentos de planeación urbana, y ordenamiento ecológico y territorial congruentes con los instrumentos superiores. (realizado)	Porcentaje	Valor presente
Número de municipios de los 125 del Estado de Jalisco, que cuentan con instrumentos de planeación urbana, y ordenamiento ecológico y territorial congruentes con los instrumentos superiores. (programado)	Porcentaje	Valor presente

Fuente de Información	Dirección Ejecutiva de Planeación Ordenamiento Territorial y Gestión Urbana. Secretaría de Medio Ambiente y Desarrollo Territorial. Gobierno de Jalisco, 2021.
Medios de verificación	<input type="text"/>
Supuestos	<input type="text"/>
Observaciones	<input type="text"/>
Id_ mir	<input type="text" value="33922"/>

- 1 El presente documento despliega la información perteneciente a los indicadores estratégicos y gestión de aquellos programas presupuestarios que proveen de bienes y servicios que generan valor público a la ciudadanía jalisciense
- 2 Se muestra el número del Componente relacionado con el indicador.

GOBIERNO DEL ESTADO DE JALISCO
PRESUPUESTO DE EGRESOS PARA EL EJERCICIO FISCAL 2023
Ficha Técnica de Indicador

Sistema de Evaluación del Desempeño (SED)

Gobierno del Estado de Jalisco Secretaría de la Hacienda Pública

Datos del Programa

Desarrollo urbano equilibrado y ordenado con enfoque en Derechos Humanos

Eje: Desarrollo sostenible del territorio Tema: Gobernanza Territorial y Desarrollo Regional

¿Quién gasta?

10	Unidad Presupuestal	082	Unidad Responsable	00426	Unidad Ejecutora del Gasto
Secretaría de Medio Ambiente y Desarrollo Territorial		Procuraduría de Desarrollo Urbano		Procuraduría de Desarrollo Urbano	

¿Para qué se gasta?

Finalidad	Función	Subfunción
Gobierno	Otros Servicios Generales	Servicios Registrales, Administrativos y Patrimoniales

Presupuesto asignado al Programa Presupuestario

Monto

Objetivos

Nivel	Clave Componente	Resumen Narrativo
Componente	C1	Predios en los municipios revisados de acuerdo al procedimiento de regulación

Datos del Indicador

Denominación	Método de cálculo
Total de predios revisados	(Número de predios revisados (Realizado) / Número de predios revisados (Programado))*100

Descripción del Indicador
Este indicador mide el total de predios revisados.

Tipo de Indicador	Gestión	Dimensión del Indicador	Eficiencia	Año de Medición del Resultado	2023
Cobertura	Estatal	Frecuencia de Medición	Semestral		

Desagregado meta valor por género

Parámetros de semaforización						Meta Institucional	Meta Valor	Unidad de medida (meta valor)	Hombre	Mujer
0	59.99	60.00	79.99	80.00	130	100%	6,000	Predio	0.00	0.00
						Sentido del Indicador	Línea Base (meta valor)	Año (Línea base)		
						Ascendente	5,916	2021		

VARIABLES DEL INDICADOR

Nombre de la Variable	Unidad de medida	Tipo de Acumulación
Número de predios revisados (realizado)	Predio	Suma
Número de predios revisados (programado)	Predio	Suma

Fuente de Información

Medios de verificación

Supuestos

Observaciones

Id_mir

- 1 El presente documento despliega la información perteneciente a los indicadores estratégicos y gestión de aquellos programas presupuestarios que proveen de bienes y servicios que generan valor público a la ciudadanía jalisciense
- 2 Se muestra el número del Componente relacionado con el indicador.

GOBIERNO DEL ESTADO DE JALISCO
PRESUPUESTO DE EGRESOS PARA EL EJERCICIO FISCAL 2023
Ficha Técnica de Indicador

Sistema de Evaluación del Desempeño (SED)

Gobierno del Estado de Jalisco Secretaría de la Hacienda Pública

Datos del Programa

Desarrollo urbano equilibrado y ordenado con enfoque en Derechos Humanos

Eje: Desarrollo sostenible del territorio Tema: Gobernanza Territorial y Desarrollo Regional

¿Quién gasta?

10	Unidad Presupuestal	082	Unidad Responsable	00426	Unidad Ejecutora del Gasto
Secretaría de Medio Ambiente y Desarrollo Territorial		Procuraduría de Desarrollo Urbano		Procuraduría de Desarrollo Urbano	

¿Para qué se gasta?

Finalidad	Función	Subfunción
Gobierno	Otros Servicios Generales	Servicios Registrales, Administrativos y Patrimoniales

Presupuesto asignado al Programa Presupuestario

Monto

Objetivos

Nivel	Clave Componente	Resumen Narrativo
Componente	C2	Promoción realizada para la elaboración y actualización de los instrumentos de planificación y ordenación urbana para su alineación a la Nueva Agenda Urbana

Datos del Indicador

Denominación	Método de cálculo
Total de asesorías brindadas	(Número de asesorías técnicas jurídicas y de gestión brindadas (Realizado) / Número de asesorías técnicas jurídicas y de gestión brindadas (Programado))*100

Descripción del Indicador
Este indicador mide el total de asesorías brindadas

Tipo de Indicador	Gestión	Dimensión del Indicador	Eficiencia	Año de Medición del Resultado	2023
Cobertura	Estatal	Frecuencia de Medición	Semestral		

Desagregado meta valor por género						
Parámetros de semaforización		Meta Institucional	Meta Valor	Unidad de medida (meta valor)	Hombre	Mujer
0	59.99	100%	200	Asesoría	0.00	0.00
60.00	79.99	Sentido del Indicador	Línea Base (meta valor)	Año (Línea base)		
80.00	130	Ascendente	187	2021		

Variables del Indicador

Nombre de la Variable	Unidad de medida	Tipo de Acumulación
Número de asesorías técnicas jurídicas y de gestión brindadas (realizado)	Asesoría	Suma
Número de asesorías técnicas jurídicas y de gestión brindadas (programado)	Asesoría	Suma

Fuente de Información

Medios de verificación

Supuestos

Observaciones

Id_mir

- 1 El presente documento despliega la información perteneciente a los indicadores estratégicos y gestión de aquellos programas presupuestarios que proveen de bienes y servicios que generan valor público a la ciudadanía jalisciense
- 2 Se muestra el número del Componente relacionado con el indicador.

GOBIERNO DEL ESTADO DE JALISCO
PRESUPUESTO DE EGRESOS PARA EL EJERCICIO FISCAL 2023
Ficha Técnica de Indicador

Sistema de Evaluación del Desempeño (SED)

Gobierno del Estado de Jalisco Secretaría de la Hacienda Pública

Datos del Programa

Desarrollo urbano equilibrado y ordenado con enfoque en Derechos Humanos

Eje: Desarrollo sostenible del territorio Tema: Gobernanza Territorial y Desarrollo Regional

¿Quién gasta?

10	Unidad Presupuestal	082	Unidad Responsable	00426	Unidad Ejecutora del Gasto
Secretaría de Medio Ambiente y Desarrollo Territorial		Procuraduría de Desarrollo Urbano		Procuraduría de Desarrollo Urbano	

¿Para qué se gasta?

Finalidad	Función	Subfunción
Gobierno	Otros Servicios Generales	Servicios Registrales, Administrativos y Patrimoniales

Presupuesto asignado al Programa Presupuestario

Monto

Objetivos

Nivel	Clave Componente	Resumen Narrativo
Componente	C4	Planes y programas adecuados para el desarrollo urbano de los centros de población.

Datos del Indicador

Denominación	Método de cálculo
Total de planes y programas analizados y con recomendaciones con la legislación urbana	(Número de planes y programas analizados y con recomendaciones con la legislación urbana (Realizado) / Número de planes y programas analizados y con recomendaciones con la legislación urbana (Programado))*100

Descripción del Indicador
Este indicador mide el total de planes y programas analizados y con recomendaciones con la legislación urbana.

Tipo de Indicador	Gestión	Dimensión del Indicador	Eficiencia	Año de Medición del Resultado	2023
Cobertura	Estatal	Frecuencia de Medición	Semestral		

Parámetros de semafORIZACIÓN						Desagregado meta valor por género				
0	59.99	60.00	79.99	80.00	130	Meta Institucional	Meta Valor	Unidad de medida (meta valor)	Hombre	Mujer
■	■	■	■	■	■	100%	20	Plan y programa	0.00	0.00
						Sentido del Indicador	Línea Base (meta valor)	Año (Línea base)		
						Ascendente	20	2021		

Variables del Indicador

Nombre de la Variable	Unidad de medida	Tipo de Acumulación
Número de planes y programas analizados y con recomendaciones con la legislación urbana (realizado)	Plan y programa	Suma
Número de planes y programas analizados y con recomendaciones con la legislación urbana (programado)	Plan y programa	Suma

Fuente de Información

Medios de verificación

Supuestos

Observaciones

Id_mir

- 1 El presente documento despliega la información perteneciente a los indicadores estratégicos y gestión de aquellos programas presupuestarios que proveen de bienes y servicios que generan valor público a la ciudadanía jalisciense
- 2 Se muestra el número del Componente relacionado con el indicador.

GOBIERNO DEL ESTADO DE JALISCO
PRESUPUESTO DE EGRESOS PARA EL EJERCICIO FISCAL 2023

Ficha Técnica de Indicador

Sistema de Evaluación del Desempeño (SED)

Gobierno del Estado de Jalisco Secretaría de la Hacienda Pública

Datos del Programa

Normatividad, Seguridad y Justicia Ambiental

Eje: Desarrollo sostenible del territorio

Tema: Procuración de la Justicia Ambiental

¿Quién gasta?

10	Unidad Presupuestal	156	Unidad Responsable	00233	Unidad Ejecutora del Gasto
Secretaría de Medio Ambiente y Desarrollo Territorial		Procuraduría Estatal de Protección al Ambiente		Procuraduría Estatal de Protección al Ambiente (PROEPA)	

¿Para qué se gasta?

Finalidad	Función	Subfunción
Desarrollo Social	Protección Ambiental	Reducción de la Contaminación

Presupuesto asignado al Programa Presupuestario

Monto

Objetivos

Nivel	Clave Componente	Resumen Narrativo
Fin		Contribuir a garantizar el derecho humano a un ambiente sano, mediante la conservación de la biodiversidad y los servicios ecosistémicos sin comprometer el bienestar de las futuras generaciones y bajo los principios de equidad, derechos, justicia, cultura de la paz, e igualdad de oportunidades.

Datos del Indicador

Denominación	Método de cálculo
Posición en el Subíndice Manejo Sustentable del Medio Ambiente del Índice de Competitividad, IMCO	(Posición en el Subíndice Manejo Sustentable del Medio Ambiente del Índice de Competitividad, IMCO (Realizado)/Posición en el Subíndice Manejo Sustentable del Medio Ambiente del Índice de Competitividad, IMCO (Programado))*100

Descripción del Indicador

A través de 11 indicadores, este subíndice califica la capacidad de las entidades para interactuar de manera sostenible con el entorno natural en el que se ubican, y así aprovechar los recursos naturales de los que disponen. El subíndice también mide el grado de sustentabilidad de las empresas privadas ubicadas en las distintas entidades del país.

Tipo de Indicador	<input type="text" value="Estratégico"/>	Dimensión del Indicador	<input type="text" value="Eficacia"/>	Año de Medición del Resultado	<input type="text" value="2022"/>
Cobertura	<input type="text" value="Estatal"/>	Frecuencia de Medición	<input type="text" value="Anual"/>		

Desagregado meta valor por género

	Meta Institucional	Meta Valor	Unidad de medida (meta valor)	Hombre	Mujer
	<input type="text" value="100%"/>	<input type="text" value="3"/>	<input type="text" value="Posición"/>	<input type="text" value="0.00"/>	<input type="text" value="0.00"/>
Parámetros de semaforización					
<input type="text" value="130"/> <input type="text" value="80.00"/> <input type="text" value="79.99"/> <input type="text" value="60.00"/> <input type="text" value="59.99"/> <input type="text" value="0"/>	Sentido del Indicador	Línea Base (meta valor)	Año (Línea base)		
	<input type="text" value="Descendente"/>	<input type="text" value="4"/>	<input type="text" value="2021"/>		

Variables del Indicador

Nombre de la Variable	Unidad de medida	Tipo de Acumulación
Posición en el Subíndice Manejo Sustentable del Medio Ambiente del Índice de Competitividad, IMCO (realizado)	Posición	Valor presente
Posición en el Subíndice Manejo Sustentable del Medio Ambiente del Índice de Competitividad, IMCO (programado)	Posición	Valor presente

Fuente de Información	IMCO. Índice de Competitividad Estatal. 2022.
Medios de verificación	
Supuestos	
Observaciones	
Id_mir	<input type="text" value="38894"/>

- 1 El presente documento despliega la información perteneciente a los indicadores estratégicos y gestión de aquellos programas presupuestarios que proveen de bienes y servicios que generan valor público a la ciudadanía jalisciense
- 2 Se muestra el número del Componente relacionado con el indicador.

GOBIERNO DEL ESTADO DE JALISCO PRESUPUESTO DE EGRESOS PARA EL EJERCICIO FISCAL 2023 Ficha Técnica de Indicador

Sistema de Evaluación del Desempeño (SED)

Gobierno del Estado de JaliscoSecretaría de la Hacienda Pública

Datos del Programa

Normatividad, Seguridad y Justicia Ambiental

Eje: Desarrollo sostenible del territorioTema: Procuración de la Justicia Ambiental

¿Quién gasta?

10	Unidad Presupuestal	156	Unidad Responsable	00233	Unidad Ejecutora del Gasto
Secretaría de Medio Ambiente y Desarrollo Territorial		Procuraduría Estatal de Protección al Ambiente		Procuraduría Estatal de Protección al Ambiente (PROEPA)	

¿Para qué se gasta?

Finalidad	Función	Subfunción
Desarrollo Social	Protección Ambiental	Reducción de la Contaminación

Presupuesto asignado al Programa Presupuestario

Monto\$26,210,599.00

Objetivos

Nivel	Clave Componente	Resumen Narrativo
Propósito		La población del Estado de Jalisco, tiene acceso a la justicia con el fortalecimiento de la normatividad ambiental estatal vigente con énfasis en su alineación con la legislación federal; consolidando tanto la colaboración interinstitucional como la corresponsabilidad ciudadana y mejorando la capacidad de aplicación de la normatividad ambiental en los distintos órdenes de gobierno.

Datos del Indicador

Denominación	Método de cálculo
Porcentaje de cumplimiento de la normatividad ambiental de competencia estatal por unidades económicas	(Sumatoria de las unidades económicas que cumplieron las medidas técnicas correctivas determinadas durante el procedimiento administrativo durante el periodo de reporte sobre la sumatoria de las unidades económicas verificadas -tanto en campo como en gabinete (Realizado)/Sumatoria de las unidades económicas que cumplieron las medidas técnicas correctivas determinadas durante el procedimiento administrativo durante el periodo de reporte sobre la sumatoria de las unidades económicas verificadas -tanto en campo como en gabinete (Programado))*100

Descripción del Indicador

Para verificar el cumplimiento ambiental de una unidad económica, la PROEPA toma como base la resolución del procedimiento jurídico instaurado que a su vez se realiza con base en dos diferentes fuentes de información. Por un lado, las pruebas aportadas durante el proceso, que acreditan el cumplimiento de las medidas técnicas correctivas determinadas durante el procedimiento administrativo. Por otro lado, en casos particulares, la PROEPA realiza verificaciones en campo para determinar el cumplimiento de dichas medidas. Tomando como base ambas fuentes de información gabinete y campo, este indicador mide el porcentaje de unidades económicas que en una visita de inspección se encontraron fuera de norma, y que posteriormente cumplieron las medidas dictadas durante el procedimiento administrativo.

Tipo de Indicador	Estratégico	Dimensión del Indicador	Eficacia	Año de Medición del Resultado	2022
Cobertura	Estatal	Frecuencia de Medición	Trimestral		

Parámetros de semaforización						Desagregado meta valor por género				
0	59.99	60.00	79.99	80.00	130	Meta Institucional	Meta Valor	Unidad de medida (meta valor)	Hombre	Mujer
■	■	■	■	■	■	100%	47	Porcentaje	0.00	0.00
						Sentido del Indicador	Línea Base (meta valor)	Año (Línea base)		
						Ascendente	47	2021		

Variables del Indicador

Nombre de la Variable	Unidad de medida	Tipo de Acumulación
Sumatoria de las unidades económicas que cumplieron las medidas técnicas correctivas determinadas durante el procedimiento administrativo durante el periodo de reporte sobre la sumatoria de las unidades económicas verificadas -tanto en campo como en gabinete (realizado)	Porcentaje	Valor presente
Sumatoria de las unidades económicas que cumplieron las medidas técnicas correctivas determinadas durante el procedimiento administrativo durante el periodo de reporte sobre la sumatoria de las unidades económicas verificadas -tanto en campo como en gabinete (programado)	Porcentaje	Valor presente

Fuente de Información	Registros administrativos de la Procuraduría Estatal de Protección al Ambiente (PROEPA), Gobierno de Jalisco. Cifras preliminares I Trimestre de 2022.
Medios de verificación	
Supuestos	
Observaciones	
Id_mir	38896

- 1 El presente documento despliega la información perteneciente a los indicadores estratégicos y gestión de aquellos programas presupuestarios que proveen de bienes y servicios que generan valor público a la ciudadanía jalisciense
- 2 Se muestra el número del Componente relacionado con el indicador.

GOBIERNO DEL ESTADO DE JALISCO
PRESUPUESTO DE EGRESOS PARA EL EJERCICIO FISCAL 2023

Ficha Técnica de Indicador

Sistema de Evaluación del Desempeño (SED)

Gobierno del Estado de Jalisco		Secretaría de la Hacienda Pública	
Datos del Programa			
Normatividad, Seguridad y Justicia Ambiental			
Eje: Desarrollo sostenible del territorio		Tema: Procuración de la Justicia Ambiental	
¿Quién gasta?			
10	Unidad Presupuestal	156	Unidad Responsable
00233			Unidad Ejecutora del Gasto
Secretaría de Medio Ambiente y Desarrollo Territorial	Procuraduría Estatal de Protección al Ambiente		Procuraduría Estatal de Protección al Ambiente (PROEPA)
¿Para qué se gasta?			
Finalidad	Función	Subfunción	
Desarrollo Social	Protección Ambiental	Reducción de la Contaminación	
Presupuesto asignado al Programa Presupuestario			
Monto		\$26,210,599.00	
Objetivos			
Nivel	Clave Componente	Resumen Narrativo	
Componente	A1	Denuncias populares atendidas en tiempo y forma	
Datos del Indicador			
Denominación		Método de cálculo	
Días hábiles promedio para la atención a denuncias populares		(Número de días hábiles transcurridos (Realizado) / Número de días hábiles transcurridos (Programado))*100	
Descripción del Indicador			
Este indicador mide el tiempo promedio de atención a las denuncias populares que se presentan ante la Procuraduría Estatal de Protección al Ambiente en días hábiles			
Tipo de Indicador	Gestión	Dimensión del Indicador	Eficiencia
Cobertura	Estatal	Frecuencia de Medición	Trimestral
		Año de Medición del Resultado 2023	
Desagregado meta valor por género			
Parámetros de semaforización		Meta Institucional	Meta Valor
100%		13	
		Unidad de medida (meta valor)	Desagregado meta valor por género
		Día hábil	Hombre 0.00 Mujer 0.00
130	80.00	79.99	60.00
59.99	0		
Sentido del Indicador		Línea Base (meta valor)	Año (Línea base)
Descendente		50	2012
Variabes del Indicador			
Nombre de la Variable		Unidad de medida	Tipo de Acumulación
Número de días hábiles transcurridos (realizado)		Día hábil	Valor presente
Número de días hábiles transcurridos (programado)		Día hábil	Valor presente
Fuente de Información			
Sistema de Información de Procuración Ambiental Estatal, información generada por la Dirección de Planeación de la Procuraduría Estatal de Protección al Ambiente, 2023			
Medios de verificación			
Sistema de Información de Procuración Ambiental Estatal, información interna generada por la Dirección de Planeación de la Procuraduría Estatal de Protección al Ambiente.			
Supuestos			
Las unidades económicas atienden las medidas dictadas a partir de las visitas de inspección o verificación			
Observaciones			
Id_mir		34648	

- 1 El presente documento despliega la información perteneciente a los indicadores estratégicos y gestión de aquellos programas presupuestarios que proveen de bienes y servicios que generan valor público a la ciudadanía jalisciense
- 2 Se muestra el número del Componente relacionado con el indicador.

GOBIERNO DEL ESTADO DE JALISCO
PRESUPUESTO DE EGRESOS PARA EL EJERCICIO FISCAL 2023
Ficha Técnica de Indicador

Sistema de Evaluación del Desempeño (SED)						
Gobierno del Estado de Jalisco			Secretaría de la Hacienda Pública			
Datos del Programa						
Normatividad, Seguridad y Justicia Ambiental						
Eje: Desarrollo sostenible del territorio			Tema: Procuración de la Justicia Ambiental			
¿Quién gasta?						
10	Unidad Presupuestal	156	Unidad Responsable	00233	Unidad Ejecutora del Gasto	
Secretaría de Medio Ambiente y Desarrollo Territorial		Procuraduría Estatal de Protección al Ambiente		Procuraduría Estatal de Protección al Ambiente (PROEPA)		
¿Para qué se gasta?						
Finalidad		Función		Subfunción		
Desarrollo Social		Protección Ambiental		Reducción de la Contaminación		
Presupuesto asignado al Programa Presupuestario						
Monto			\$26,210,599.00			
Objetivos						
Nivel	Clave Componente	Resumen Narrativo				
Componente	E5	Requerimientos administrativos ambientales notificados a los obligados que fueron omisos en la presentación de trámites ambientales				
Datos del Indicador						
Denominación			Método de cálculo			
Porcentaje de requerimientos administrativos ambientales notificados			$(\text{Número de requerimientos administrativos ambientales notificados (Realizado)} / \text{Número de requerimientos administrativos ambientales notificados (Programado)}) * 100$			
Descripción del Indicador						
Este indicador representa la relación entre el total de requerimientos administrativos ambientales notificados durante el año y el total de los requerimientos administrativos ambientales programados						
Tipo de Indicador	Gestión	Dimensión del Indicador	Eficacia	Año de Medición del Resultado	2023	
Cobertura	Estatal	Frecuencia de Medición	Trimestral			
Desagregado meta valor por género						
Parámetros de semaforización		Meta Institucional	Meta Valor	Unidad de medida (meta valor)	Hombre	Mujer
0	59.99	60.00	79.99	80.00	130	
		100%	500	Requerimiento	0.00	0.00
		Sentido del Indicador	Línea Base (meta valor)	Año (Línea base)		
		Ascendente	500	2020		
Variables del Indicador						
Nombre de la Variable			Unidad de medida	Tipo de Acumulación		
Número de requerimientos administrativos ambientales notificados (realizado)			Requerimiento	Suma		
Número de requerimientos administrativos ambientales notificados (programado)			Requerimiento	Suma		
Fuente de Información	Registros administrativos de requerimientos administrativos ambientales, información generada por la Dirección de Planeación de la Procuraduría Estatal de Protección al Ambiente, 2023					
Medios de verificación	Registros administrativos de requerimientos administrativos ambientales, información interna generada por la Dirección de Planeación de la Procuraduría Estatal de Protección al Ambiente.					
Supuestos	Las unidades económicas atienden los requerimientos administrativos ambientales					
Observaciones						
Id_mir	34650					

- 1 El presente documento despliega la información perteneciente a los indicadores estratégicos y gestión de aquellos programas presupuestarios que proveen de bienes y servicios que generan valor público a la ciudadanía jalisciense
- 2 Se muestra el número del Componente relacionado con el indicador.

GOBIERNO DEL ESTADO DE JALISCO
PRESUPUESTO DE EGRESOS PARA EL EJERCICIO FISCAL 2023
Ficha Técnica de Indicador

Sistema de Evaluación del Desempeño (SED)

Gobierno del Estado de Jalisco Secretaría de la Hacienda Pública

Datos del Programa

Normatividad, Seguridad y Justicia Ambiental

Eje: Desarrollo sostenible del territorio

Tema: Procuración de la Justicia Ambiental

¿Quién gasta?

10	Unidad Presupuestal	156	Unidad Responsable	00233	Unidad Ejecutora del Gasto
Secretaría de Medio Ambiente y Desarrollo Territorial		Procuraduría Estatal de Protección al Ambiente		Procuraduría Estatal de Protección al Ambiente (PROEPA)	

¿Para qué se gasta?

Finalidad	Función	Subfunción
Desarrollo Social	Protección Ambiental	Reducción de la Contaminación

Presupuesto asignado al Programa Presupuestario

Monto \$26,210,599.00

Objetivos

Nivel	Clave Componente	Resumen Narrativo
Componente	J2	Estrategias de coordinación y colaboración implementadas con los distintos órdenes de gobierno para el fortalecimiento de la inspección y vigilancia ambiental en el contexto estatal.

Datos del Indicador

Denominación	Método de cálculo
Porcentaje de estrategias de coordinación y colaboración en materia de inspección y vigilancia ambiental implementadas	(Número de estrategias de coordinación y colaboración implementadas (Realizado) / Número de estrategias de coordinación y colaboración implementadas (Programado)) * 100

Descripción del Indicador
Este indicador representa la relación entre el total de estrategias de coordinación y colaboración en materia ambiental implementadas durante el año y el total de estrategias de coordinación y colaboración en materia ambiental programadas

Tipo de Indicador	Gestión	Dimensión del Indicador	Eficacia	Año de Medición del Resultado	2023
Cobertura	Estatal	Frecuencia de Medición	Trimestral		

Desagregado meta valor por género

Parámetros de semaforización					
0	59.99	60.00	79.99	80.00	130
■	■	■	■	■	■
		Meta Institucional	Meta Valor	Unidad de medida (meta valor)	Desagregado meta valor por género
		100%	5	Estrategia	Hombre: 0.00 Mujer: 0.00
		Sentido del Indicador	Línea Base (meta valor)	Año (Línea base)	
		Ascendente	20	2020	

Variables del Indicador

Nombre de la Variable	Unidad de medida	Tipo de Acumulación
Número de estrategias de coordinación y colaboración implementadas (realizado)	Estrategia	Suma
Número de estrategias de coordinación y colaboración implementadas (programado)	Estrategia	Suma

Fuente de Información Registros administrativos, información generada por el Despacho de la Procuraduría Estatal de Protección al Ambiente, 2023.

Medios de verificación Registros administrativos, información interna generada por el Despacho de la Procuraduría Estatal de Protección al Ambiente

Supuestos Las instancias de los distintos órdenes de gobierno dan seguimiento a la implementación de las estrategias.

Observaciones

Id_mir 34796

- 1 El presente documento despliega la información perteneciente a los indicadores estratégicos y gestión de aquellos programas presupuestarios que proveen de bienes y servicios que generan valor público a la ciudadanía jalisciense
- 2 Se muestra el número del Componente relacionado con el indicador.

GOBIERNO DEL ESTADO DE JALISCO
PRESUPUESTO DE EGRESOS PARA EL EJERCICIO FISCAL 2023
Ficha Técnica de Indicador

Sistema de Evaluación del Desempeño (SED)

Gobierno del Estado de Jalisco Secretaría de la Hacienda Pública

Datos del Programa

Control y Vigilancia de Emisiones Vehiculares

Eje: Desarrollo sostenible del territorio Tema: Protección y Gestión Ambiental

¿Quién gasta?

10	Unidad Presupuestal	174	Unidad Responsable	00948	Unidad Ejecutora del Gasto
Secretaría de Medio Ambiente y Desarrollo Territorial		Agencia Integral de Regulación de Emisiones		Agencia Integral de Regulación de Emisiones	

¿Para qué se gasta?

Finalidad	Función	Subfunción
Desarrollo Social	Protección Ambiental	Reducción de la Contaminación

Presupuesto asignado al Programa Presupuestario

Monto

Objetivos

Nivel	Clave Componente	Resumen Narrativo
Fin		Contribuir a garantizar el derecho humano a un ambiente sano, mediante la conservación de la biodiversidad y los servicios ecosistémicos sin comprometer el bienestar de las futuras generaciones y bajo los principios de equidad, derechos, justicia, cultura de la paz, e igualdad de oportunidades.

Datos del Indicador

Denominación	Método de cálculo
Posición en el Subíndice Manejo Sustentable del Medio Ambiente del Índice de Competitividad, IMCO	(Posición en el Subíndice Manejo Sustentable del Medio Ambiente del Índice de Competitividad, IMCO (Realizado)/Posición en el Subíndice Manejo Sustentable del Medio Ambiente del Índice de Competitividad, IMCO (Programado))*100

Descripción del Indicador
A través de 11 indicadores, este subíndice califica la capacidad de las entidades para interactuar de manera sostenible con el entorno natural en el que se ubican, y así aprovechar los recursos naturales de los que disponen. El subíndice también mide el grado de sustentabilidad de las empresas privadas ubicadas en las distintas entidades del país.

Tipo de Indicador	Estratégico	Dimensión del Indicador	Eficacia	Año de Medición del Resultado	2022
Cobertura	Estatil	Frecuencia de Medición	Anual		

Desagregado meta valor por género						
Parámetros de semaforización		Meta Institucional	Meta Valor	Unidad de medida (meta valor)	Hombre	Mujer
130	80.00	79.99	60.00	59.99	0	
		Sentido del Indicador	Línea Base (meta valor)	Año (Línea base)		
		Descendente	4	2021		

Variables del Indicador

Nombre de la Variable	Unidad de medida	Tipo de Acumulación
Posición en el Subíndice Manejo Sustentable del Medio Ambiente del Índice de Competitividad, IMCO (realizado)	Posición	Valor presente
Posición en el Subíndice Manejo Sustentable del Medio Ambiente del Índice de Competitividad, IMCO (programado)	Posición	Valor presente

Fuente de Información	IMCO. Índice de Competitividad Estatal. 2022.
Medios de verificación	
Supuestos	
Observaciones	
Id_mir	38837

- 1 El presente documento despliega la información perteneciente a los indicadores estratégicos y gestión de aquellos programas presupuestarios que proveen de bienes y servicios que generan valor público a la ciudadanía jalisciense
- 2 Se muestra el número del Componente relacionado con el indicador.

GOBIERNO DEL ESTADO DE JALISCO PRESUPUESTO DE EGRESOS PARA EL EJERCICIO FISCAL 2023

Ficha Técnica de Indicador

Sistema de Evaluación del Desempeño (SED)

Gobierno del Estado de Jalisco Secretaría de la Hacienda Pública

Datos del Programa

Control y Vigilancia de Emisiones Vehiculares

Eje: Desarrollo sostenible del territorio Tema: Protección y Gestión Ambiental

¿Quién gasta?

10	Unidad Presupuestal	174	Unidad Responsable	00948	Unidad Ejecutora del Gasto
Secretaría de Medio Ambiente y Desarrollo Territorial		Agencia Integral de Regulación de Emisiones		Agencia Integral de Regulación de Emisiones	

¿Para qué se gasta?

Finalidad	Función	Subfunción
Desarrollo Social	Protección Ambiental	Reducción de la Contaminación

Presupuesto asignado al Programa Presupuestario

Monto

Objetivos

Nivel	Clave Componente	Resumen Narrativo
Propósito		Las instituciones consolidan y fortalecen los mecanismos, instrumentos y las capacidades institucionales para garantizar una protección y gestión del medio ambiente que fomente prácticas sustentables en los sectores de la economía y reduzca los niveles de contaminación en el medio ambiente.

Datos del Indicador

Denominación	Método de cálculo
Porcentaje de vehículos aprobados en verificación de emisiones	$(\text{Porcentaje de automóviles que han aprobado el proceso de verificación vehicular. (Realizado)} / \text{Porcentaje de automóviles que han aprobado el proceso de verificación vehicular. (Programado)}) * 100$

Descripción del Indicador
Se refiere al porcentaje de automóviles que han aprobado el proceso de verificación vehicular en un mes. La verificación vehicular mediante el programa Verificación Responsable, se realiza para controlar y disminuir la contaminación generada por los vehículos automotores como fuente de emisiones a la atmósfera.

Tipo de Indicador	<input type="text" value="Estratégico"/>	Dimensión del Indicador	<input type="text" value="Eficacia"/>	Año de Medición del Resultado	<input type="text" value="2022"/>
Cobertura	<input type="text" value="Estatal"/>	Frecuencia de Medición	<input type="text" value="Anual"/>		

		Desagregado meta valor por género				
		Meta Institucional	Meta Valor	Unidad de medida (meta valor)	Hombre	Mujer
		<input type="text" value="100%"/>	<input type="text" value="45"/>	<input type="text" value="Porcentaje"/>	<input type="text" value="0.00"/>	<input type="text" value="0.00"/>
Parámetros de semaforización				Sentido del Indicador	Línea Base (meta valor)	Año (Línea base)
<input type="text" value="0"/>	<input type="text" value="59.99"/>	<input type="text" value="60.00"/>	<input type="text" value="79.99"/>	<input type="text" value="Ascendente"/>	<input type="text" value="No disponible"/>	<input type="text" value="2021"/>
<input type="text" value="80.00"/>	<input type="text" value="130"/>					

Variables del Indicador

	Unidad de medida	Tipo de Acumulación
Porcentaje de automóviles que han aprobado el proceso de verificación vehicular. (realizado)	Porcentaje	Valor presente
Porcentaje de automóviles que han aprobado el proceso de verificación vehicular. (programado)	Porcentaje	Valor presente

Fuente de Información	Secretaría de Medio Ambiente y Desarrollo Territorial. Sistema de Información Operativa de Control de Emisiones (SIOCE). 2021
Medios de verificación	
Supuestos	
Observaciones	
Id_mir	<input type="text" value="38838"/>

- 1 El presente documento despliega la información perteneciente a los indicadores estratégicos y gestión de aquellos programas presupuestarios que proveen de bienes y servicios que generan valor público a la ciudadanía jalisciense
- 2 Se muestra el número del Componente relacionado con el indicador.

GOBIERNO DEL ESTADO DE JALISCO PRESUPUESTO DE EGRESOS PARA EL EJERCICIO FISCAL 2023

Ficha Técnica de Indicador

Sistema de Evaluación del Desempeño (SED)

Gobierno del Estado de JaliscoSecretaría de la Hacienda Pública

Datos del Programa

Control y Vigilancia de Emisiones Vehiculares

Eje: Desarrollo sostenible del territorioTema: Protección y Gestión Ambiental

¿Quién gasta?

10	Unidad Presupuestal	174	Unidad Responsable	00948	Unidad Ejecutora del Gasto
Secretaría de Medio Ambiente y Desarrollo Territorial		Agencia Integral de Regulación de Emisiones		Agencia Integral de Regulación de Emisiones	

¿Para qué se gasta?

Finalidad	Función	Subfunción
Desarrollo Social	Protección Ambiental	Reducción de la Contaminación

Presupuesto asignado al Programa Presupuestario

Monto

Objetivos

Nivel	Clave Componente	Resumen Narrativo
Componente	E1	Acciones de difusión implementadas para fortalecer el Programa de Verificación Responsable

Datos del Indicador

Denominación Total de acciones de difusión implementadas para fortalecer el Programa de Verificación Responsable	Método de cálculo (Número acciones de difusión implementadas para fortalecer el Programa de Verificación Responsable (Realizado) / Número acciones de difusión implementadas para fortalecer el Programa de Verificación Responsable (Programado))*100
--	--

Descripción del Indicador
Este indicador muestra las acciones implementadas para difundir a la ciudadanía el Programa de Verificación Responsable de acuerdo a las atribuciones de la Agencia de Integral Regulación de Emisiones

Tipo de Indicador	Gestión	Dimensión del Indicador	Eficacia	Año de Medición del Resultado	2023
Cobertura	Estatal	Frecuencia de Medición	Mensual		

Desagregado meta valor por género

Parámetros de semaforización						Meta Institucional	Meta Valor	Unidad de medida (meta valor)	Hombre	Mujer
0	59.99	60.00	79.99	80.00	130	100%	36	Acción	0.00	0.00
						Sentido del Indicador	Línea Base (meta valor)	Año (Línea base)		
						Ascendente	36	2022		

Variables del Indicador

Nombre de la Variable	Unidad de medida	Tipo de Acumulación
Número acciones de difusión implementadas para fortalecer el Programa de Verificación Responsable (realizado)	Acción	Suma
Número acciones de difusión implementadas para fortalecer el Programa de Verificación Responsable (programado)	Acción	Suma

Fuente de Información
Medios de verificación

Supuestos

Observaciones

Id_ mir

- 1 El presente documento despliega la información perteneciente a los indicadores estratégicos y gestión de aquellos programas presupuestarios que proveen de bienes y servicios que generan valor público a la ciudadanía jalisciense
- 2 Se muestra el número del Componente relacionado con el indicador.

GOBIERNO DEL ESTADO DE JALISCO
PRESUPUESTO DE EGRESOS PARA EL EJERCICIO FISCAL 2023
Ficha Técnica de Indicador

Sistema de Evaluación del Desempeño (SED)

Gobierno del Estado de Jalisco Secretaría de la Hacienda Pública

Datos del Programa

Control y Vigilancia de Emisiones Vehiculares

Eje: Desarrollo sostenible del territorio Tema: Protección y Gestión Ambiental

¿Quién gasta?

10	Unidad Presupuestal	174	Unidad Responsable	00948	Unidad Ejecutora del Gasto
Secretaría de Medio Ambiente y Desarrollo Territorial		Agencia Integral de Regulación de Emisiones		Agencia Integral de Regulación de Emisiones	

¿Para qué se gasta?

Finalidad	Función	Subfunción
Desarrollo Social	Protección Ambiental	Reducción de la Contaminación

Presupuesto asignado al Programa Presupuestario

Monto

Objetivos

Nivel	Clave Componente	Resumen Narrativo
Componente	E2	Acciones realizadas para la mejora en la organización y desarrollo del organismo y sus centros de verificación vehicular

Datos del Indicador

Denominación	Método de cálculo
Total de acciones de mejora realizadas en la gestión administrativa	(Número de acciones de mejora en la gestión administrativa (Realizado) / Número de acciones de mejora en la gestión administrativa (Programado))*100

Descripción del Indicador
Este indicador muestra el trabajo en conjunto que se realiza por parte de las áreas administrativas con la finalidad de mejorar el servicio brindado a las y los ciudadanos del estado de Jalisco

Tipo de Indicador	Gestión	Dimensión del Indicador	Eficiencia	Año de Medición del Resultado	2023
Cobertura	Estatal	Frecuencia de Medición	Trimestral		

Desagregado meta valor por género

	Meta Institucional	Meta Valor	Unidad de medida (meta valor)	Hombre	Mujer												
Parámetros de semaforización	100%	4	Acción	0.00	0.00												
<table style="display: inline-table; border: none;"> <tr> <td style="border: 1px solid black; padding: 2px;">0</td> <td style="border: 1px solid black; padding: 2px;">59.99</td> <td style="border: 1px solid black; padding: 2px;">60.00</td> <td style="border: 1px solid black; padding: 2px;">79.99</td> <td style="border: 1px solid black; padding: 2px;">80.00</td> <td style="border: 1px solid black; padding: 2px;">130</td> </tr> <tr> <td style="background-color: red; width: 15px; height: 15px;"></td> <td style="background-color: red; width: 15px; height: 15px;"></td> <td style="background-color: yellow; width: 15px; height: 15px;"></td> <td style="background-color: yellow; width: 15px; height: 15px;"></td> <td style="background-color: green; width: 15px; height: 15px;"></td> <td style="background-color: green; width: 15px; height: 15px;"></td> </tr> </table>	0	59.99	60.00	79.99	80.00	130							Sentido del Indicador	Línea Base (meta valor)	Año (Línea base)		
0	59.99	60.00	79.99	80.00	130												
	Ascendente	4	2022														

Variables del Indicador

Nombre de la Variable	Unidad de medida	Tipo de Acumulación
Número de acciones de mejora en la gestión administrativa (realizado)	Acción	Suma
Número de acciones de mejora en la gestión administrativa (programado)	Acción	Suma

Fuente de Información * Reportes físicos y electrónicos de inventarios, compras menores, control del parque vehicular, transparencia, archivo de listas de asistencia a capacitaciones, archivo de testigos fotográficos, informes programáticos-presupuestales, de transparencia financiera, informes mensuales de control de compras mayores y de adjudicaciones directas, información generada por la Dirección Administrativa, 2023

Medios de verificación * Reportes físicos y electrónicos de inventarios, compras menores, control del parque vehicular, transparencia, archivo de listas de asistencia a capacitaciones, archivo de testigos fotográficos, informes programáticos-presupuestales, de transparencia financiera, informes mensuales de Control de compras mayores y de adjudicaciones directas, información interna generada por la Dirección Administrativa, 2023 *

Supuestos Se cuenta con el apoyo de las áreas directivas correspondientes para cumplir y agilizar los procesos administrativos del organismo

Observaciones

Id_mir

- 1 El presente documento despliega la información perteneciente a los indicadores estratégicos y gestión de aquellos programas presupuestarios que proveen de bienes y servicios que generan valor público a la ciudadanía jalisciense
- 2 Se muestra el número del Componente relacionado con el indicador.

GOBIERNO DEL ESTADO DE JALISCO
PRESUPUESTO DE EGRESOS PARA EL EJERCICIO FISCAL 2023
Ficha Técnica de Indicador

Sistema de Evaluación del Desempeño (SED)										
Gobierno del Estado de Jalisco			Secretaría de la Hacienda Pública							
Datos del Programa										
Control y Vigilancia de Emisiones Vehiculares										
Eje: Desarrollo sostenible del territorio			Tema: Protección y Gestión Ambiental							
¿Quién gasta?										
10	Unidad Presupuestal	174	Unidad Responsable	00948	Unidad Ejecutora del Gasto					
Secretaría de Medio Ambiente y Desarrollo Territorial		Agencia Integral de Regulación de Emisiones		Agencia Integral de Regulación de Emisiones						
¿Para qué se gasta?										
Finalidad		Función		Subfunción						
Desarrollo Social		Protección Ambiental		Reducción de la Contaminación						
Presupuesto asignado al Programa Presupuestario										
Monto										
\$46,627,400.00										
Objetivos										
Nivel	Clave Componente	Resumen Narrativo								
Componente	E3	Verificaciones vehiculares realizadas a través de los Centros de Verificación Responsable								
Datos del Indicador										
Denominación			Método de cálculo							
Total de verificaciones realizadas en los Centros de Verificación Responsable AIRE			(Número de verificaciones vehiculares realizadas en los Centros de Verificación Responsable (Realizado) / Número de verificaciones vehiculares realizadas en los Centros de Verificación Responsable (Programado))*100							
Descripción del Indicador										
Este indicador muestra la totalidad de verificaciones realizadas por los Centros de Verificación Responsable para contribuir al Programa de Verificación Responsable										
Tipo de Indicador		Dimensión del Indicador		Año de Medición del Resultado						
Gestión		Eficacia		2023						
Cobertura		Frecuencia de Medición								
Estatal		Mensual								
Desagregado meta valor por género										
Parámetros de semafORIZACIÓN			Meta Institucional	Meta Valor	Unidad de medida (meta valor)	Hombre	Mujer			
0	59.99	60.00	79.99	80.00	130	100%	82,000	Verificación	0.00	0.00
■	■	■	■	■	■	Sentido del Indicador	Línea Base (meta valor)	Año (Línea base)		
						Ascendente	82,000	2022		
Variables del Indicador										
Nombre de la Variable						Unidad de medida		Tipo de Acumulación		
Número de verificaciones vehiculares realizadas en los Centros de Verificación Responsable (realizado)						Verificación		Suma		
Número de verificaciones vehiculares realizadas en los Centros de Verificación Responsable (programado)						Verificación		Suma		
Fuente de Información						Reporte denominado Verificaciones Realizadas en los Centros de Verificación Responsable, Información Generada en la Dirección de Operaciones de la Agencia Integral de Regulación de Emisiones, 2023				
Medios de verificación						Informe de verificaciones realizadas por los Centros de Verificación Responsable enviado por el Proveedor Tecnológico, Información Generada en la Dirección de Operaciones de la Agencia Integral de Regulación de Emisiones, 2023				
Supuestos						Los usuarios de vehículos asisten responsablemente a realizar la verificación vehicular correspondiente				
Observaciones										
Id_ mir						38845				

- 1 El presente documento despliega la información perteneciente a los indicadores estratégicos y gestión de aquellos programas presupuestarios que proveen de bienes y servicios que generan valor público a la ciudadanía jalisciense
- 2 Se muestra el número del Componente relacionado con el indicador.

GOBIERNO DEL ESTADO DE JALISCO
PRESUPUESTO DE EGRESOS PARA EL EJERCICIO FISCAL 2023

Ficha Técnica de Indicador

Sistema de Evaluación del Desempeño (SED)

Gobierno del Estado de Jalisco Secretaría de la Hacienda Pública

Datos del Programa

Control y Vigilancia de Emisiones Vehiculares

Eje: Desarrollo sostenible del territorio Tema: Protección y Gestión Ambiental

¿Quién gasta?

10	Unidad Presupuestal	174	Unidad Responsable	00948	Unidad Ejecutora del Gasto
Secretaría de Medio Ambiente y Desarrollo Territorial	Agencia Integral de Regulación de Emisiones		Agencia Integral de Regulación de Emisiones		

¿Para qué se gasta?

Finalidad	Función	Subfunción
Desarrollo Social	Protección Ambiental	Reducción de la Contaminación

Presupuesto asignado al Programa Presupuestario

Monto

Objetivos

Nivel	Clave Componente	Resumen Narrativo
Componente	E4	Estrategias implementadas de mejora continua en el organismo y sus centros de verificación vehicular

Datos del Indicador

Denominación	Método de cálculo
Total estrategias implementadas en mejora continua	(Número de estrategias implementadas de difusión y mejora continua (Realizado) / Número de estrategias implementadas de difusión y mejora continua (Programado))*100

Descripción del Indicador
Este indicador muestra el número de estrategias que se implementan en la Agencia Integral de Regulación de Emisiones para mejorar y difundir el Programa de Verificación Responsable en el que el organismo participa

Tipo de Indicador	Gestión	Dimensión del Indicador	Calidad	Año de Medición del Resultado	2023
Cobertura	Estatal	Frecuencia de Medición	Trimestral		

Desagregado meta valor por género						
Parámetros de semaforización		Meta Institucional	Meta Valor	Unidad de medida (meta valor)	Hombre	Mujer
0	59.99	100%	4	Estrategia	0.00	0.00
60.00	79.99	Sentido del Indicador	Línea Base (meta valor)	Año (Línea base)		
80.00	130	Ascendente	4	2022		

Variables del Indicador

Nombre de la Variable	Unidad de medida	Tipo de Acumulación
Número de estrategias implementadas de difusión y mejora continua (realizado)	Estrategia	Suma
Número de estrategias implementadas de difusión y mejora continua (programado)	Estrategia	Suma

Fuente de Información
Carpets físicas y electrónicas de capacitaciones, programas de difusión, proyectos de mejora continua, listas de asistencia a reuniones de trabajo, encuestas de satisfacción, testigos fotográficos, información generada por la Coordinación de Proyectos Estratégicos, 2023

Medios de verificación
Carpets físicas y electrónicas de capacitaciones, programas de difusión, proyectos de mejora continua, listas de asistencia a reuniones de trabajo, encuestas de satisfacción, testigos fotográficos, información interna generada por la Coordinación de Proyectos Estratégicos.

Supuestos
Las instancias correspondientes se interesan en ofertar y participar en los programas de mejora continua y difusión con los que cuenta la Agencia Integral de Regulación de Emisiones

Observaciones

Id_mir

- 1 El presente documento despliega la información perteneciente a los indicadores estratégicos y gestión de aquellos programas presupuestarios que proveen de bienes y servicios que generan valor público a la ciudadanía jalisciense
- 2 Se muestra el número del Componente relacionado con el indicador.

GOBIERNO DEL ESTADO DE JALISCO PRESUPUESTO DE EGRESOS PARA EL EJERCICIO FISCAL 2023

Ficha Técnica de Indicador

Sistema de Evaluación del Desempeño (SED)

Gobierno del Estado de Jalisco Secretaría de la Hacienda Pública

Datos del Programa

Control y Vigilancia de Emisiones Vehiculares

Eje: Desarrollo sostenible del territorio Tema: Protección y Gestión Ambiental

¿Quién gasta?

10	Unidad Presupuestal	174	Unidad Responsable	00948	Unidad Ejecutora del Gasto
Secretaría de Medio Ambiente y Desarrollo Territorial		Agencia Integral de Regulación de Emisiones		Agencia Integral de Regulación de Emisiones	

¿Para qué se gasta?

Finalidad	Función	Subfunción
Desarrollo Social	Protección Ambiental	Reducción de la Contaminación

Presupuesto asignado al Programa Presupuestario

Monto

Objetivos

Nivel	Clave Componente	Resumen Narrativo
Componente	E5	Solicitud ciudadana atendida a través del Centro de Atención Ciudadana

Datos del Indicador

Denominación	Método de cálculo
Total de solicitudes atendidas satisfactoriamente por el Centro de Atención Ciudadana	(Número de solicitudes atendidas (Realizado) / Número de solicitudes atendidas (Programado))*100

Descripción del Indicador
Este indicador muestra las solicitudes atendidas por el personal del Centro de Atención Ciudadana, del Programa de Verificación Responsable.

Tipo de Indicador	Gestión	Dimensión del Indicador	Calidad	Año de Medición del Resultado	2023
Cobertura	Estatál	Frecuencia de Medición	Mensual		

Desagregado meta valor por género

Parámetros de semaforización		Meta Institucional	Meta Valor	Unidad de medida (meta valor)	Hombre	Mujer
0	59.99	100%	120,000	Solicitud	0.00	0.00
60.00	79.99	Sentido del Indicador	Línea Base (meta valor)	Año (Línea base)		
80.00	130	Ascendente	120,000	2022		

Variables del Indicador

Nombre de la Variable	Unidad de medida	Tipo de Acumulación
Número de solicitudes atendidas (realizado)	Solicitud	Suma
Número de solicitudes atendidas (programado)	Solicitud	Suma

Fuente de Información Registros de datos en formatos internos del las solicitudes atendidas de manera satisfactoria, informes presentados por Centro de Atención Ciudadana Información Generada por Centro de Atención Ciudadana, 2023

Medios de verificación Informe denominado "Reportes Generadas" presentado por Atención Ciudadana a la Agencia Integral de Regulación de Emisiones. Información Generada por Centro de Atención Ciudadana, 2023

Supuestos "La empresa contratada para brindar el servicio de Call Center cumple con la oferta previamente establecida para atender el número de solicitudes que ingresan

Observaciones

Id_mir

- 1 El presente documento despliega la información perteneciente a los indicadores estratégicos y gestión de aquellos programas presupuestarios que proveen de bienes y servicios que generan valor público a la ciudadanía jalisciense
- 2 Se muestra el número del Componente relacionado con el indicador.

GOBIERNO DEL ESTADO DE JALISCO
PRESUPUESTO DE EGRESOS PARA EL EJERCICIO FISCAL 2023
Ficha Técnica de Indicador

Sistema de Evaluación del Desempeño (SED)

Gobierno del Estado de Jalisco Secretaría de la Hacienda Pública

Datos del Programa

Control y Vigilancia de Emisiones Vehiculares

Eje: Desarrollo sostenible del territorio Tema: Protección y Gestión Ambiental

¿Quién gasta?

10	Unidad Presupuestal	174	Unidad Responsable	00948	Unidad Ejecutora del Gasto
Secretaría de Medio Ambiente y Desarrollo Territorial		Agencia Integral de Regulación de Emisiones		Agencia Integral de Regulación de Emisiones	

¿Para qué se gasta?

Finalidad	Función	Subfunción
Desarrollo Social	Protección Ambiental	Reducción de la Contaminación

Presupuesto asignado al Programa Presupuestario

Monto

Objetivos

Nivel	Clave Componente	Resumen Narrativo
Componente	F1	Reportes bimestrales realizados dentro del Programa Anual de Trabajo en coordinación con la Controlaría del Estado de Jalisco

Datos del Indicador

Denominación	Método de cálculo
Total de reportes de avances en cumplimiento de las metas establecidas dentro del Programa Anual de Trabajo	$(\text{Número de reportes de avances (Realizado)} / \text{Número de reportes de avances (Programado)}) * 100$

Descripción del Indicador
Este indicador muestra los reportes realizados por el Órgano Interno de Control (OIC) para una mejor supervisión de los procesos dentro de la Agencia

Tipo de Indicador	Gestión	Dimensión del Indicador	Eficacia	Año de Medición del Resultado	2023
Cobertura	Estatal	Frecuencia de Medición	Bimestral		

Desagregado meta valor por género							
Parámetros de semaforización			Meta Institucional	Meta Valor	Unidad de medida (meta valor)	Hombre	Mujer
0	59.99	60.00	79.99	80.00	130	100%	6
■	■	■	■	■	■	Reporte	0.00
			Sentido del Indicador	Línea Base (meta valor)	Año (Línea base)		
			Ascendente	6	2021		

Variables del Indicador

Nombre de la Variable	Unidad de medida	Tipo de Acumulación
Número de reportes de avances (realizado)	Reporte	Suma
Número de reportes de avances (programado)	Reporte	Suma

Fuente de Información
Carpeta física y electrónica de los Reportes Trimestrales generados por el Órgano Interno de Control, información generada por el Titular del Órgano Interno de Control, 2023

Medios de verificación
Carpeta física y electrónica de los Reportes Trimestrales generados por el Órgano Interno de Control, información interna generada por el Titular del Órgano Interno de Control

Supuestos
Se cuenta con la colaboración y el seguimiento de la Controlaría del Estado de Jalisco, para elaborar en tiempo y forma los reportes trimestrales

Observaciones

Id_ mir

- 1 El presente documento despliega la información perteneciente a los indicadores estratégicos y gestión de aquellos programas presupuestarios que proveen de bienes y servicios que generan valor público a la ciudadanía jalisciense
- 2 Se muestra el número del Componente relacionado con el indicador.

GOBIERNO DEL ESTADO DE JALISCO PRESUPUESTO DE EGRESOS PARA EL EJERCICIO FISCAL 2023

Ficha Técnica de Indicador

Sistema de Evaluación del Desempeño (SED)

Gobierno del Estado de Jalisco Secretaría de la Hacienda Pública

Datos del Programa

Gestion financiera y estrategica garantizando el derecho humano a un medio ambiente sano

Eje: Desarrollo sostenible del territorio Tema: Protección y Gestión Ambiental

¿Quién gasta?

10	Unidad Presupuestal	799	Unidad Responsable	00881	Unidad Ejecutora del Gasto
Secretaría de Medio Ambiente y Desarrollo Territorial		Fondo Estatal de Protección al Ambiente del Estado de Jalisco		Fondo Estatal de Protección al Ambiente del Estado de Jalisco	

¿Para qué se gasta?

Finalidad	Función	Subfunción
Desarrollo Social	Protección Ambiental	Otros de Protección Ambiental

Presupuesto asignado al Programa Presupuestario

Monto

Objetivos

Nivel	Clave Componente	Resumen Narrativo
Fin		Contribuir a garantizar el derecho humano a un ambiente sano, mediante la conservación de la biodiversidad y los servicios ecosistémicos sin comprometer el bienestar de las futuras generaciones y bajo los principios de equidad, derechos, justicia, cultura de la paz, e igualdad de oportunidades.

Datos del Indicador

Denominación	Método de cálculo
Posición en el Subíndice Manejo Sustentable del Medio Ambiente del Índice de Competitividad, IMCO	(Posición en el Subíndice Manejo Sustentable del Medio Ambiente del Índice de Competitividad, IMCO (Realizado)/Posición en el Subíndice Manejo Sustentable del Medio Ambiente del Índice de Competitividad, IMCO (Programado))*100

Descripción del Indicador

A través de 11 indicadores, este subíndice califica la capacidad de las entidades para interactuar de manera sostenible con el entorno natural en el que se ubican, y así aprovechar los recursos naturales de los que disponen. El subíndice también mide el grado de sustentabilidad de las empresas privadas ubicadas en las distintas entidades del país.

Tipo de Indicador	Estratégico	Dimensión del Indicador	Eficacia	Año de Medición del Resultado	2022
Cobertura	Estatral	Frecuencia de Medición	Anual		

Desagregado meta valor por género

	Meta Institucional	Meta Valor	Unidad de medida (meta valor)	Hombre	Mujer
	100%	3	Posición	0.00	0.00
Parámetros de semaforización					
<input style="width: 20px; height: 15px; background-color: red; border: 1px solid black;" type="text"/> <input style="width: 20px; height: 15px; background-color: red; border: 1px solid black;" type="text"/> <input style="width: 20px; height: 15px; background-color: yellow; border: 1px solid black;" type="text"/> <input style="width: 20px; height: 15px; background-color: yellow; border: 1px solid black;" type="text"/> <input style="width: 20px; height: 15px; background-color: green; border: 1px solid black;" type="text"/> <input style="width: 20px; height: 15px; background-color: green; border: 1px solid black;" type="text"/>					
	Sentido del Indicador	Línea Base (meta valor)	Año (Línea base)		
	Descendente	4	2021		

Variables del Indicador

Nombre de la Variable	Unidad de medida	Tipo de Acumulación
Posición en el Subíndice Manejo Sustentable del Medio Ambiente del Índice de Competitividad, IMCO (realizado)	Posición	Valor presente
Posición en el Subíndice Manejo Sustentable del Medio Ambiente del Índice de Competitividad, IMCO (programado)	Posición	Valor presente

Fuente de Información	IMCO. Índice de Competitividad Estatal. 2022.
Medios de verificación	
Supuestos	
Observaciones	
Id_mir	33938

- 1 El presente documento despliega la información perteneciente a los indicadores estratégicos y gestión de aquellos programas presupuestarios que proveen de bienes y servicios que generan valor público a la ciudadanía jalisciense
- 2 Se muestra el número del Componente relacionado con el indicador.

GOBIERNO DEL ESTADO DE JALISCO
PRESUPUESTO DE EGRESOS PARA EL EJERCICIO FISCAL 2023
Ficha Técnica de Indicador

Sistema de Evaluación del Desempeño (SED)

Gobierno del Estado de Jalisco Secretaría de la Hacienda Pública

Datos del Programa

Gestión financiera y estratégica garantizando el derecho humano a un medio ambiente sano

Eje: Desarrollo sostenible del territorio Tema: Protección y Gestión Ambiental

¿Quién gasta?

10	Unidad Presupuestal	799	Unidad Responsable	00881	Unidad Ejecutora del Gasto
Secretaría de Medio Ambiente y Desarrollo Territorial		Fondo Estatal de Protección al Ambiente del Estado de Jalisco		Fondo Estatal de Protección al Ambiente del Estado de Jalisco	

¿Para qué se gasta?

Finalidad	Función	Subfunción
Desarrollo Social	Protección Ambiental	Otros de Protección Ambiental

Presupuesto asignado al Programa Presupuestario

Monto

Objetivos

Nivel	Clave Componente	Resumen Narrativo
Propósito		Las instituciones consolidan y fortalecen los mecanismos, instrumentos y las capacidades institucionales para garantizar una protección y gestión del medio ambiente que fomente prácticas sustentables en los sectores de la economía y reduzca los niveles de contaminación en el medio ambiente.

Datos del Indicador

Denominación	Método de cálculo
Porcentaje de vehículos aprobados en verificación de emisiones	$(\text{Porcentaje de automóviles que han aprobado el proceso de verificación vehicular. (Realizado)} / \text{Porcentaje de automóviles que han aprobado el proceso de verificación vehicular. (Programado)}) * 100$

Descripción del Indicador
Se refiere al porcentaje de automóviles que han aprobado el proceso de verificación vehicular en un mes. La verificación vehicular mediante el programa Verificación Responsable, se realiza para controlar y disminuir la contaminación generada por los vehículos automotores como fuente de emisiones a la atmósfera.

Tipo de Indicador	Estratégico	Dimensión del Indicador	Eficacia	Año de Medición del Resultado	2022
Cobertura	Estatal	Frecuencia de Medición	Anual		

Parámetros de semaforización	Meta Institucional	Meta Valor	Unidad de medida (meta valor)	Desagregado meta valor por género	
	100%	45	Porcentaje	Hombre	Mujer
0 59.99 60.00 79.99 80.00 130	Sentido del Indicador	Línea Base (meta valor)	Año (Línea base)	0.00	0.00
■ ■ ■	Ascendente	No disponible	2021		

Variables del Indicador

Nombre de la Variable	Unidad de medida	Tipo de Acumulación
Porcentaje de automóviles que han aprobado el proceso de verificación vehicular. (realizado)	Porcentaje	Valor presente
Porcentaje de automóviles que han aprobado el proceso de verificación vehicular. (programado)	Porcentaje	Valor presente

Fuente de Información	Secretaría de Medio Ambiente y Desarrollo Territorial. Sistema de Información Operativa de Control de Emisiones (SIOCE). 2021
Medios de verificación	
Supuestos	
Observaciones	
Id_mir	33939

- 1 El presente documento despliega la información perteneciente a los indicadores estratégicos y gestión de aquellos programas presupuestarios que proveen de bienes y servicios que generan valor público a la ciudadanía jalisciense
- 2 Se muestra el número del Componente relacionado con el indicador.

EL ESTADO DE JALISCO

PERIÓDICO OFICIAL

1010

GOBIERNO DEL ESTADO DE JALISCO PRESUPUESTO DE EGRESOS PARA EL EJERCICIO FISCAL 2023 Ficha Técnica de Indicador

Sistema de Evaluación del Desempeño (SED)

Gobierno del Estado de Jalisco Secretaría de la Hacienda Pública

Datos del Programa

Gestion financiera y estrategica garantizando el derecho humano a un medio ambiente sano

Eje: Desarrollo sostenible del territorio Tema: Protección y Gestión Ambiental

¿Quién gasta?

10	Unidad Presupuestal	799	Unidad Responsable	00881	Unidad Ejecutora del Gasto
Secretaría de Medio Ambiente y Desarrollo Territorial		Fondo Estatal de Protección al Ambiente del Estado de Jalisco		Fondo Estatal de Protección al Ambiente del Estado de Jalisco	

¿Para qué se gasta?

Finalidad	Función	Subfunción
Desarrollo Social	Protección Ambiental	Otros de Protección Ambiental

Presupuesto asignado al Programa Presupuestario

Monto

Objetivos

Nivel	Clave Componente	Resumen Narrativo
Componente	E4	Acciones de mejora en el proceso administrativo de bienes y servicios implementadas para la atención ambiental eficiente

Datos del Indicador

Denominación	Método de cálculo
Total de acciones de mejora en los procesos administrativos de bienes y servicios implementadas para la atención ambiental eficiente	$(\text{Mejora (Realizado)} / \text{Mejora (Programado)}) * 100$

Descripción del Indicador
Es el total de acciones de mejora en los procesos administrativos de bienes y servicios implementadas para la atención ambiental eficiente

Tipo de Indicador	Gestión	Dimensión del Indicador	Eficacia	Año de Medición del Resultado	2023
Cobertura	Estatal	Frecuencia de Medición	Trimestral		

Parámetros de semaforización	Meta Institucional	Meta Valor	Unidad de medida (meta valor)	Desagregado meta valor por género	
	100%	6	Solicitud	Hombre	Mujer
0 59.99 60.00 79.99 80.00 130	Sentido del Indicador	Línea Base (meta valor)	Año (Línea base)	0.00	0.00
<div style="display: flex; justify-content: space-around; width: 100%;"> <div style="width: 20px; height: 20px; background-color: red; border: 1px solid black;"></div> <div style="width: 20px; height: 20px; background-color: red; border: 1px solid black;"></div> <div style="width: 20px; height: 20px; background-color: yellow; border: 1px solid black;"></div> <div style="width: 20px; height: 20px; background-color: yellow; border: 1px solid black;"></div> <div style="width: 20px; height: 20px; background-color: green; border: 1px solid black;"></div> <div style="width: 20px; height: 20px; background-color: green; border: 1px solid black;"></div> </div>	Ascendente	No disponible	No disponible		

Variables del Indicador

Nombre de la Variable	Unidad de medida	Tipo de Acumulación
Mejora (realizado)	Solicitud	Suma
Mejora (programado)	Solicitud	Suma

Fuente de Información

Medios de verificación

Supuestos

Observaciones

Id_mir

- 1 El presente documento despliega la información perteneciente a los indicadores estratégicos y gestión de aquellos programas presupuestarios que proveen de bienes y servicios que generan valor público a la ciudadanía jalisciense
- 2 Se muestra el número del Componente relacionado con el indicador.

GOBIERNO DEL ESTADO DE JALISCO
PRESUPUESTO DE EGRESOS PARA EL EJERCICIO FISCAL 2023
Ficha Técnica de Indicador

Sistema de Evaluación del Desempeño (SED)

Gobierno del Estado de Jalisco Secretaría de la Hacienda Pública

Datos del Programa

Gestión financiera y estratégica garantizando el derecho humano a un medio ambiente sano

Eje: Desarrollo sostenible del territorio Tema: Protección y Gestión Ambiental

¿Quién gasta?

10	Unidad Presupuestal	799	Unidad Responsable	0081	Unidad Ejecutora del Gasto
Secretaría de Medio Ambiente y Desarrollo Territorial	Fondo Estatal de Protección al Ambiente del Estado de Jalisco		Fondo Estatal de Protección al Ambiente del Estado de Jalisco		

¿Para qué se gasta?

Finalidad	Función	Subfunción
Desarrollo Social	Protección Ambiental	Otros de Protección Ambiental

Presupuesto asignado al Programa Presupuestario

Monto

Objetivos

Nivel	Clave Componente	Resumen Narrativo
Componente	E2	Estrategia integral implementada para la atención de la problemática ambiental en Jalisco

Datos del Indicador

Denominación	Método de cálculo
Total de proyectos asignados para la atención de la problemática ambiental del Estado	(Número de proyectos para la atención de la problemática ambiental (Realizado) / Número de proyectos para la atención de la problemática ambiental (Programado))*100

Descripción del Indicador
Este indicador mide el total de proyectos asignados para la atención de la problemática ambiental del Estado

Tipo de Indicador	Gestión	Dimensión del Indicador	Eficacia	Año de Medición del Resultado	2023
Cobertura	Estatal	Frecuencia de Medición	Trimestral		

Desagregado meta valor por género

Parámetros de semaforización						Meta Institucional	Meta Valor	Unidad de medida (meta valor)	Hombre	Mujer
0	59.99	60.00	79.99	80.00	130	100%	15	Proyecto	0.00	0.00
						Sentido del Indicador	Línea Base (meta valor)	Año (Línea base)		
						Ascendente	4	2021		

VARIABLES DEL INDICADOR

Nombre de la Variable	Unidad de medida	Tipo de Acumulación
Número de proyectos para la atención de la problemática ambiental (realizado)	Proyecto	Suma
Número de proyectos para la atención de la problemática ambiental (programado)	Proyecto	Suma

Fuente de Información
Actas firmadas del Comité Técnico con la asignación de recursos de proyectos para el saneamiento, conservación y restauración hídrica en el Estado, archivos en resguardo de la Dirección General del Fondo Estatal de Protección al Ambiente del Estado de Jalisco, 2023

Medios de verificación
Actas firmadas del Comité Técnico con la asignación de recursos de proyectos para la atención de la problemática ambiental del Estado, archivos en resguardo de la Dirección General del Fondo Estatal de Protección al Ambiente del Estado de Jalisco

Supuestos
Se obtiene una respuesta favorable en la recaudación y los recursos son transferidos al Fondo Estatal de Protección al Ambiente en tiempo y forma. Las y los habitantes de Jalisco son sensibles y toman conciencia sobre la importancia de la conservación de la biodiversidad y el uso de los servicios ecosistémicos para la salud de la población y el bienestar de las futuras generaciones.

Observaciones

Id_mir

- 1 El presente documento despliega la información perteneciente a los indicadores estratégicos y gestión de aquellos programas presupuestarios que proveen de bienes y servicios que generan valor público a la ciudadanía jalisciense
- 2 Se muestra el número del Componente relacionado con el indicador.

GOBIERNO DEL ESTADO DE JALISCO PRESUPUESTO DE EGRESOS PARA EL EJERCICIO FISCAL 2023

Ficha Técnica de Indicador

Sistema de Evaluación del Desempeño (SED)

Gobierno del Estado de Jalisco		Secretaría de la Hacienda Pública	
Datos del Programa			
Polos de Desarrollo Comunitario			
Eje: Desarrollo Social		Tema: Pobreza y Desigualdad	
¿Quién gasta?			
11	Unidad Presupuestal	000	Unidad Responsable
00288		Unidad Ejecutora del Gasto	
Secretaría del Sistema de Asistencia Social		Dirección General de Desarrollo de Programas Sociales	
¿Para qué se gasta?			
Finalidad	Función	Subfunción	
Desarrollo Social	Otros Asuntos Sociales	Otros Asuntos Sociales	
Presupuesto asignado al Programa Presupuestario			
Monto		\$49,651,300.00	
Objetivos			
Nivel	Clave Componente	Resumen Narrativo	
Fin		Contribuir a mejorar las condiciones de acceso efectivo a los derechos sociales, mediante el impulso de las capacidades de las personas y sus comunidades, reduciendo brechas de desigualdad, con un sentido de colectividad fortalecido que impulsa la movilidad social ascendente y con atención prioritaria para las personas y los grupos cuyos derechos han sido vulnerados de manera histórica y coyuntural en particular por la pandemia por COVID19.	
Datos del Indicador			
Denominación		Método de cálculo	
Porcentaje de población en situación de pobreza		(Representa la proporción de la población en situación de pobreza con respecto al total de la población (Realizado)/Representa la proporción de la población en situación de pobreza con respecto al total de la población (Programado))*100	
Descripción del Indicador			
Muestra el porcentaje de personas que se encuentra en situación de pobreza cuando: presenta al menos una carencia social y tiene un ingreso inferior al valor de la línea de pobreza por ingresos.			
Tipo de Indicador	Estratégico	Dimensión del Indicador	Eficacia
Cobertura	Estatal	Frecuencia de Medición	Anual
		Año de Medición del Resultado	2024
Desagregado meta valor por género			
Parámetros de semaforización		Meta Institucional	Meta Valor
130	80.00	100%	27
79.99	60.00	Sentido del Indicador	Unidad de medida (meta valor)
59.99	0	Línea Base (meta valor)	Porcentaje
0		Año (Línea base)	Hombre
■	■	31	Mujer
■	■	2021	0.00
■	■		0.00
Variables del Indicador			
Nombre de la Variable		Unidad de medida	Tipo de Acumulación
Representa la proporción de la población en situación de pobreza con respecto al total de la población (realizado)		Porcentaje	Valor presente
Representa la proporción de la población en situación de pobreza con respecto al total de la población (programado)		Porcentaje	Valor presente
Fuente de Información			
CONEVAL. Medición de la pobreza 2020, estimaciones con base en la ENIGH 2018 y 2020.			
Medios de verificación			
Supuestos			
Observaciones			
Id_mir			
39378			

- 1 El presente documento despliega la información perteneciente a los indicadores estratégicos y gestión de aquellos programas presupuestarios que proveen de bienes y servicios que generan valor público a la ciudadanía jalisciense
- 2 Se muestra el número del Componente relacionado con el indicador.

GOBIERNO DEL ESTADO DE JALISCO
PRESUPUESTO DE EGRESOS PARA EL EJERCICIO FISCAL 2023

Ficha Técnica de Indicador

Sistema de Evaluación del Desempeño (SED)

Gobierno del Estado de Jalisco		Secretaría de la Hacienda Pública	
Datos del Programa			
Polos de Desarrollo Comunitario			
Eje: Desarrollo Social		Tema: Pobreza y Desigualdad	
¿Quién gasta?			
11	Unidad Presupuestal	000	Unidad Responsable
00288		Unidad Ejecutora del Gasto	
Secretaría del Sistema de Asistencia Social		Dirección General de Desarrollo de Programas Sociales	
¿Para qué se gasta?			
Finalidad	Función	Subfunción	
Desarrollo Social	Otros Asuntos Sociales	Otros Asuntos Sociales	
Presupuesto asignado al Programa Presupuestario			
Monto		\$49,651,300.00	
Objetivos			
Nivel	Clave Componente	Resumen Narrativo	
Propósito		La población jalisciense reduce los niveles de pobreza multidimensional, dando prioridad a la atención de la pobreza extrema y por ingresos, a través de la articulación entre gobierno, sociedad civil e iniciativa privada.	
Datos del Indicador			
Denominación		Método de cálculo	
Coeficiente de GINI		(Mide el área entre la curva de Lorenz y la línea de 45 grados en proporción del área total situada por debajo de la mencionada línea de equidad perfecta (Realizado)/Mide el área entre la curva de Lorenz y la línea de 45 grados en proporción del área total situada por debajo de la mencionada línea de equidad perfecta (Programado))*100	
Descripción del Indicador			
El Coeficiente de GINI mide la desigualdad económica de una sociedad, mediante la exploración del nivel de concentración que existe en la distribución de los ingresos entre la población. Además, toma valores entre 0 y 1; un valor que tiende a uno refleja mayor desigualdad en la distribución del ingreso. Por el contrario, si el valor tiende a cero, existen mayores condiciones de equidad en la distribución del ingreso.			
Tipo de Indicador	Estratégico	Dimensión del Indicador	Eficacia
Cobertura	Estatal	Frecuencia de Medición	Anual
		Año de Medición del Resultado	2024
Desagregado meta valor por género			
Parámetros de semaforización		Meta Institucional	Meta Valor
130	80.00	100%	0
79.99	60.00	Sentido del Indicador	Línea Base (meta valor)
59.99	0	Descendente	No disponible
		Unidad de medida (meta valor)	Año (Línea base)
		Coeficiente	2021
		Hombre	Mujer
		0.00	0.00
Variables del Indicador			
Nombre de la Variable		Unidad de medida	Tipo de Acumulación
Mide el área entre la curva de Lorenz y la línea de 45 grados en proporción del área total situada por debajo de la mencionada línea de equidad perfecta (realizado)		Coeficiente	Valor presente
Mide el área entre la curva de Lorenz y la línea de 45 grados en proporción del área total situada por debajo de la mencionada línea de equidad perfecta (programado)		Coeficiente	Valor presente
Fuente de Información			
CONEVAL. Medición de la pobreza 2020, estimaciones con base en la ENIGH 2018 y 2020.			
Medios de verificación			
Supuestos			
Observaciones			
Id_mir			
39379			

- 1 El presente documento despliega la información perteneciente a los indicadores estratégicos y gestión de aquellos programas presupuestarios que proveen de bienes y servicios que generan valor público a la ciudadanía jalisciense
- 2 Se muestra el número del Componente relacionado con el indicador.

GOBIERNO DEL ESTADO DE JALISCO
PRESUPUESTO DE EGRESOS PARA EL EJERCICIO FISCAL 2023

Ficha Técnica de Indicador

Sistema de Evaluación del Desempeño (SED)

Gobierno del Estado de Jalisco		Secretaría de la Hacienda Pública		
Datos del Programa				
Polos de Desarrollo Comunitario				
Eje: Desarrollo Social		Tema: Pobreza y Desigualdad		
¿Quién gasta?				
11	Unidad Presupuestal	000	Unidad Responsable	
00288		Unidad Ejecutora del Gasto		
Secretaría del Sistema de Asistencia Social		Dirección General de Desarrollo de Programas Sociales		
¿Para qué se gasta?				
Finalidad		Subfunción		
Desarrollo Social		Otros Asuntos Sociales		
Presupuesto asignado al Programa Presupuestario				
Monto		\$49,651,300.00		
Objetivos				
Nivel	Clave Componente	Resumen Narrativo		
Componente	B4	Acciones encaminadas para acotar la brecha de género por motivo de ingresos económicos a través de la Estrategia		
Datos del Indicador				
Denominación		Método de cálculo		
Total de acciones encaminadas para reducir brecha por ingresos económicos		(Número de acciones realizadas para reducir brecha de ingresos (Realizado) / Número de acciones realizadas para reducir brecha de ingresos (Programado))*100		
Descripción del Indicador				
Este indicador mide las acciones realizadas para acotar la brecha por motivo de ingresos económicos entre mujeres y hombres, a través de la Estrategia				
Tipo de Indicador	Estratégico	Dimensión del Indicador	Eficacia	
Cobertura	Estatal	Frecuencia de Medición	Trimestral	
		Año de Medición del Resultado	2023	
Desagregado meta valor por género				
Parámetros de semaforización		Meta Institucional	Meta Valor	
0 59.99 60.00 79.99 80.00 130		100%	6,240	
		Unidad de medida (meta valor)	Hombre	
		Acción	0.00	
		Sentido del Indicador	Mujer	
		Ascendente	0.00	
		Línea Base (meta valor)		
		No disponible		
		Año (Línea base)		
		No disponible		
Variabes del Indicador				
Nombre de la Variable		Unidad de medida	Tipo de Acumulación	
Número de acciones realizadas para reducir brecha de ingresos (realizado)		Acción	Valor presente	
Número de acciones realizadas para reducir brecha de ingresos (programado)		Acción	Valor presente	
Fuente de Información	Lineamientos publicados en el Periódico Oficial El Estado de Jalisco (https://periodicooficial.jalisco.gob.mx/)			
Medios de verificación	Expedientes de las personas beneficiarias por la Estrategia de Polos de Desarrollo Comunitario, en resguardo de la Dirección General de Desarrollo de Programas Sociales, adscrita a la Secretaría del Sistema de Asistencia Social			
Supuestos	Los actores sociales vinculados a la Estrategia cumplen con lo acordado para el cumplimiento de las acciones			
Observaciones				
Id_mir	38384			

- 1 El presente documento despliega la información perteneciente a los indicadores estratégicos y gestión de aquellos programas presupuestarios que proveen de bienes y servicios que generan valor público a la ciudadanía jalisciense
- 2 Se muestra el número del Componente relacionado con el indicador.

GOBIERNO DEL ESTADO DE JALISCO
PRESUPUESTO DE EGRESOS PARA EL EJERCICIO FISCAL 2023

Ficha Técnica de Indicador

Sistema de Evaluación del Desempeño (SED)

Gobierno del Estado de Jalisco		Secretaría de la Hacienda Pública	
Datos del Programa			
Polos de Desarrollo Comunitario			
Eje: Desarrollo Social		Tema: Pobreza y Desigualdad	
¿Quién gasta?			
11	Unidad Presupuestal	000	Unidad Responsable
00288		Unidad Ejecutora del Gasto	
Secretaría del Sistema de Asistencia Social		Dirección General de Desarrollo de Programas Sociales	
¿Para qué se gasta?			
Finalidad	Función	Subfunción	
Desarrollo Social	Otros Asuntos Sociales	Otros Asuntos Sociales	
Presupuesto asignado al Programa Presupuestario			
Monto		\$49,651,300.00	
Objetivos			
Nivel	Clave Componente	Resumen Narrativo	
Componente	A1	Apoyos monetarios otorgados a instituciones para la implementación de la Estrategia Polos de Desarrollo Comunitario.	
Datos del Indicador			
Denominación		Método de cálculo	
Total de apoyos económicos otorgados a instituciones		(Número de apoyos otorgados a instituciones (Realizado) / Número de apoyos otorgados a instituciones (Programado))*100	
Descripción del Indicador			
Este indicador mide el total de apoyos económicos otorgados a instituciones para la implementación de la Estrategia Polos de Desarrollo Comunitario			
Tipo de Indicador	Estratégico	Dimensión del Indicador	Eficacia
Cobertura	Estatal	Frecuencia de Medición	Trimestral
		Año de Medición del Resultado	2023
Desagregado meta valor por género			
Parámetros de semaforización		Meta Institucional	Meta Valor
130	80.00	100%	14
79.99	60.00	Sentido del Indicador	Unidad de medida (meta valor)
59.99	0	Descendente	Apoyo
		Línea Base (meta valor)	Hombre
		No disponible	0.00
		Año (Línea base)	Mujer
		No disponible	0.00
VARIABLES DEL INDICADOR			
Nombre de la Variable		Unidad de medida	Tipo de Acumulación
Número de apoyos otorgados a instituciones (realizado)		Apoyo	Valor presente
Número de apoyos otorgados a instituciones (programado)		Apoyo	Valor presente
Fuente de Información	Lineamientos publicados en el Periódico Oficial El Estado de Jalisco (https://periodicooficial.jalisco.gob.mx/)		
Medios de verificación	Expedientes y Convenios de Colaboración de las instituciones beneficiarias en resguardo de la Dirección General de Desarrollo de Programas Sociales, adscrita a la Secretaría del Sistema de Asistencia Social		
Supuestos	Las instituciones participan activamente y cumplen con los criterios de legibilidad establecidos en los Lineamientos		
Observaciones			
Id_mir	38387		

- 1 El presente documento despliega la información perteneciente a los indicadores estratégicos y gestión de aquellos programas presupuestarios que proveen de bienes y servicios que generan valor público a la ciudadanía jalisciense
- 2 Se muestra el número del Componente relacionado con el indicador.

GOBIERNO DEL ESTADO DE JALISCO PRESUPUESTO DE EGRESOS PARA EL EJERCICIO FISCAL 2023

Ficha Técnica de Indicador

Sistema de Evaluación del Desempeño (SED)

Gobierno del Estado de Jalisco Secretaría de la Hacienda Pública

Datos del Programa

Polos de Desarrollo Comunitario

Eje: Desarrollo Social Tema: Pobreza y Desigualdad

¿Quién gasta?

11	Unidad Presupuestal	000	Unidad Responsable	00288	Unidad Ejecutora del Gasto
Secretaría del Sistema de Asistencia Social		Secretaría del Sistema de Asistencia Social		Dirección General de Desarrollo de Programas Sociales	

¿Para qué se gasta?

Finalidad	Función	Subfunción
Desarrollo Social	Otros Asuntos Sociales	Otros Asuntos Sociales

Presupuesto asignado al Programa Presupuestario

Monto \$49,651,300.00

Objetivos

Nivel	Clave Componente	Resumen Narrativo
Componente	A2	Apoyos monetarios otorgados a las personas y familias que habitan en los Polos de Desarrollo Comunitario, para favorecer su desarrollo social e integral

Datos del Indicador

Denominación	Método de cálculo
Total de apoyos monetarios otorgados a las personas y familias que habitan en los Polos	(Número de apoyos monetarios otorgados a personas (Realizado) / Número de apoyos monetarios otorgados a personas (Programado))*100

Descripción del Indicador
Este indicador mide el número de apoyos monetarios otorgados para la población que habita en los Polos de Desarrollo Comunitario, impulsados por la Estrategia.

Tipo de Indicador	Estratégico	Dimensión del Indicador	Eficacia	Año de Medición del Resultado	2023
Cobertura	Estatal	Frecuencia de Medición	Trimestral		

						Desagregado meta valor por género				
Parámetros de semaforización						Meta Institucional	Meta Valor	Unidad de medida (meta valor)	Hombre	Mujer
130	80.00	79.99	60.00	59.99	0	100%	2,118	Apoyo	0.00	0.00
Sentido del Indicador						Línea Base (meta valor)	Año (Línea base)			
<div style="display: flex; justify-content: space-around;"> <div style="width: 15px; height: 15px; background-color: red; border: 1px solid black;"></div> <div style="width: 15px; height: 15px; background-color: red; border: 1px solid black;"></div> <div style="width: 15px; height: 15px; background-color: yellow; border: 1px solid black;"></div> <div style="width: 15px; height: 15px; background-color: yellow; border: 1px solid black;"></div> <div style="width: 15px; height: 15px; background-color: green; border: 1px solid black;"></div> <div style="width: 15px; height: 15px; background-color: green; border: 1px solid black;"></div> </div>						Descendente	No disponible	No disponible		

Variables del Indicador

Nombre de la Variable	Unidad de medida	Tipo de Acumulación
Número de apoyos monetarios otorgados a personas (realizado)	Apoyo	Valor presente
Número de apoyos monetarios otorgados a personas (programado)	Apoyo	Valor presente

Fuente de Información
Lineamientos publicados en el Periódico Oficial El Estado de Jalisco (<https://periodicooficial.jalisco.gob.mx/>)

Medios de verificación
Expedientes de las personas beneficiarias de la Estrategia de Polos de Desarrollo Comunitario, en resguardo de la Dirección General de Desarrollo de Programas Sociales, adscrita a la Secretaría del Sistema de Asistencia Social

Supuestos
La población que habita en los Polos de Desarrollo Comunitario impulsados, cumplen con los criterios de elegibilidad establecidos en los Lineamientos

Observaciones

Id_mir 38392

- 1 El presente documento despliega la información perteneciente a los indicadores estratégicos y gestión de aquellos programas presupuestarios que proveen de bienes y servicios que generan valor público a la ciudadanía jalisciense
- 2 Se muestra el número del Componente relacionado con el indicador.

GOBIERNO DEL ESTADO DE JALISCO
PRESUPUESTO DE EGRESOS PARA EL EJERCICIO FISCAL 2023

Ficha Técnica de Indicador

Sistema de Evaluación del Desempeño (SED)

Gobierno del Estado de Jalisco		Secretaría de la Hacienda Pública	
Datos del Programa			
Polos de Desarrollo Comunitario			
Eje: Desarrollo Social		Tema: Pobreza y Desigualdad	
¿Quién gasta?			
11	Unidad Presupuestal	000	Unidad Responsable
00288		Unidad Ejecutora del Gasto	
Secretaría del Sistema de Asistencia Social		Dirección General de Desarrollo de Programas Sociales	
¿Para qué se gasta?			
Finalidad	Función	Subfunción	
Desarrollo Social	Otros Asuntos Sociales	Otros Asuntos Sociales	
Presupuesto asignado al Programa Presupuestario			
Monto		\$49,651,300.00	
Objetivos			
Nivel	Clave Componente	Resumen Narrativo	
Componente	A3	Acciones realizadas para la operación, difusión y/o evaluación	
Datos del Indicador			
Denominación		Método de cálculo	
Total de acciones realizadas		(Número de acciones realizadas (Realizado) / Número de acciones realizadas (Programado))*100	
Descripción del Indicador			
Este indicador mide las acciones realizadas para la operación, difusión y/o evaluación del Programa.			
Tipo de Indicador	Dimensión del Indicador	Año de Medición del Resultado	2023
Estratégico	Eficacia		
Cobertura	Frecuencia de Medición		
Estatal	Semestral		
Desagregado meta valor por género			
Parámetros de semaforización		Meta Institucional	Meta Valor
130	80.00	100%	3
79.99	60.00	Sentido del Indicador	Unidad de medida (meta valor)
59.99	0	Línea Base (meta valor)	Acción
0		Año (Línea base)	Hombre
		No disponible	Mujer
		No disponible	0.00
		No disponible	0.00
Variables del Indicador			
Nombre de la Variable		Unidad de medida	Tipo de Acumulación
Número de acciones realizadas (realizado)		Acción	Valor presente
Número de acciones realizadas (programado)		Acción	Valor presente
Fuente de Información			
Lineamientos publicados en el Periódico Oficial El Estado de Jalisco (https://periodicooficial.jalisco.gob.mx/)			
Medios de verificación			
Informe ejecutivo anual que refleja las acciones realizadas con el recurso destinado para gastos de operación de la Estrategia, acompañado del informe financiero proporcionado, en tiempo y forma, por la Coordinación General Administrativa de la Secretaría del Sistema de Asistencia Social, en resguardo de la Dirección a cargo			
Supuestos			
Los costos de los insumos necesarios para la operación de la Estrategia se mantienen estables.			
Observaciones			
Id_mir	39593		

- 1 El presente documento despliega la información perteneciente a los indicadores estratégicos y gestión de aquellos programas presupuestarios que proveen de bienes y servicios que generan valor público a la ciudadanía jalisciense
- 2 Se muestra el número del Componente relacionado con el indicador.

GOBIERNO DEL ESTADO DE JALISCO PRESUPUESTO DE EGRESOS PARA EL EJERCICIO FISCAL 2023

Ficha Técnica de Indicador

Sistema de Evaluación del Desempeño (SED)

Gobierno del Estado de Jalisco Secretaría de la Hacienda Pública

Datos del Programa

Apoyo al Transporte para Grupos Prioritarios

Eje: Desarrollo Social Tema: Pobreza y Desigualdad

¿Quién gasta?

11	Unidad Presupuestal	000	Unidad Responsable	00288	Unidad Ejecutora del Gasto
	Secretaría del Sistema de Asistencia Social		Secretaría del Sistema de Asistencia Social		Dirección General de Desarrollo de Programas Sociales

¿Para qué se gasta?

Finalidad	Función	Subfunción
Desarrollo Social	Protección Social	Otros Grupos Vulnerables

Presupuesto asignado al Programa Presupuestario

Monto \$40,000,000.00

Objetivos

Nivel	Clave Componente	Resumen Narrativo
Fin		Contribuir a mejorar las condiciones de acceso efectivo a los derechos sociales, mediante el impulso de las capacidades de las personas y sus comunidades, reduciendo brechas de desigualdad, con un sentido de colectividad fortalecido que impulsa la movilidad social ascendente y con atención prioritaria para las personas y los grupos cuyos derechos han sido vulnerados de manera histórica y coyuntural en particular por la pandemia por COVID19.

Datos del Indicador

Denominación	Método de cálculo
Porcentaje de población en situación de pobreza	(Representa la proporción de la población en situación de pobreza con respecto al total de la población (Realizado)/Representa la proporción de la población en situación de pobreza con respecto al total de la población (Programado))*100

Descripción del Indicador
Muestra el porcentaje de personas que se encuentra en situación de pobreza cuando: presenta al menos una carencia social y tiene un ingreso inferior al valor de la línea de pobreza por ingresos.

Tipo de Indicador	Estratégico	Dimensión del Indicador	Eficacia	Año de Medición del Resultado	2024
Cobertura	Estatal	Frecuencia de Medición	Anual		

Parámetros de semaforización	Meta Institucional	Meta Valor	Unidad de medida (meta valor)	Desagregado meta valor por género	
				Hombre	Mujer
130 80.00 79.99 60.00 59.99 0	100%	27	Porcentaje	0.00	0.00
<div style="display: flex; justify-content: space-around; width: 100%;"> <div style="width: 20px; height: 20px; background-color: red; border: 1px solid black;"></div> <div style="width: 20px; height: 20px; background-color: red; border: 1px solid black;"></div> <div style="width: 20px; height: 20px; background-color: yellow; border: 1px solid black;"></div> <div style="width: 20px; height: 20px; background-color: yellow; border: 1px solid black;"></div> <div style="width: 20px; height: 20px; background-color: green; border: 1px solid black;"></div> <div style="width: 20px; height: 20px; background-color: green; border: 1px solid black;"></div> </div>	Sentido del Indicador	Línea Base (meta valor)	Año (Línea base)		
	Descendente	31	2021		

Variables del Indicador

Nombre de la Variable	Unidad de medida	Tipo de Acumulación
Representa la proporción de la población en situación de pobreza con respecto al total de la población (realizado)	Porcentaje	Valor presente
Representa la proporción de la población en situación de pobreza con respecto al total de la población (programado)	Porcentaje	Valor presente

Fuente de Información	CONEVAL. Medición de la pobreza 2020, estimaciones con base en la ENIGH 2018 y 2020.
Medios de verificación	
Supuestos	
Observaciones	
Id_mir	39458

- 1 El presente documento despliega la información perteneciente a los indicadores estratégicos y gestión de aquellos programas presupuestarios que proveen de bienes y servicios que generan valor público a la ciudadanía jalisciense
- 2 Se muestra el número del Componente relacionado con el indicador.

GOBIERNO DEL ESTADO DE JALISCO
PRESUPUESTO DE EGRESOS PARA EL EJERCICIO FISCAL 2023

Ficha Técnica de Indicador

Sistema de Evaluación del Desempeño (SED)

Gobierno del Estado de Jalisco		Secretaría de la Hacienda Pública	
Datos del Programa			
Apoyo al Transporte para Grupos Prioritarios			
Eje: Desarrollo Social		Tema: Pobreza y Desigualdad	
¿Quién gasta?			
11	Unidad Presupuestal	000	Unidad Responsable
00288		Unidad Ejecutora del Gasto	
Secretaría del Sistema de Asistencia Social		Dirección General de Desarrollo de Programas Sociales	
¿Para qué se gasta?			
Finalidad	Función	Subfunción	
Desarrollo Social	Protección Social	Otros Grupos Vulnerables	
Presupuesto asignado al Programa Presupuestario			
Monto		\$40,000,000.00	
Objetivos			
Nivel	Clave Componente	Resumen Narrativo	
Propósito		La población jalisciense reduce los niveles de pobreza multidimensional, dando prioridad a la atención de la pobreza extrema y por ingresos, a través de la articulación entre gobierno, sociedad civil e iniciativa privada.	
Datos del Indicador			
Denominación		Método de cálculo	
Coeficiente de GINI		(Mide el área entre la curva de Lorenz y la línea de 45 grados en proporción del área total situada por debajo de la mencionada línea de equidad perfecta (Realizado)/Mide el área entre la curva de Lorenz y la línea de 45 grados en proporción del área total situada por debajo de la mencionada línea de equidad perfecta (Programado))*100	
Descripción del Indicador			
El Coeficiente de GINI mide la desigualdad económica de una sociedad, mediante la exploración del nivel de concentración que existe en la distribución de los ingresos entre la población. Además, toma valores entre 0 y 1; un valor que tiende a uno refleja mayor desigualdad en la distribución del ingreso. Por el contrario, si el valor tiende a cero, existen mayores condiciones de equidad en la distribución del ingreso.			
Tipo de Indicador	Estratégico	Dimensión del Indicador	Eficacia
Cobertura	Estatal	Frecuencia de Medición	Anual
		Año de Medición del Resultado	2024
		Desagregado meta valor por género	
		Meta Institucional	Meta Valor
		100%	0
		Unidad de medida (meta valor)	Hombre
		Coeficiente	0.00
		Mujer	0.00
Parámetros de semaforización		Sentido del Indicador	Línea Base (meta valor)
130	80.00	79.99	60.00
59.99	0		
		Descendente	No disponible
		Año (Línea base)	
		2021	
Variables del Indicador			
Nombre de la Variable		Unidad de medida	Tipo de Acumulación
Mide el área entre la curva de Lorenz y la línea de 45 grados en proporción del área total situada por debajo de la mencionada línea de equidad perfecta (realizado)		Coeficiente	Valor presente
Mide el área entre la curva de Lorenz y la línea de 45 grados en proporción del área total situada por debajo de la mencionada línea de equidad perfecta (programado)		Coeficiente	Valor presente
Fuente de Información			
CONEVAL. Medición de la pobreza 2020, estimaciones con base en la ENIGH 2018 y 2020.			
Medios de verificación			
Supuestos			
Observaciones			
Id_mir			
39459			

- 1 El presente documento despliega la información perteneciente a los indicadores estratégicos y gestión de aquellos programas presupuestarios que proveen de bienes y servicios que generan valor público a la ciudadanía jalisciense
- 2 Se muestra el número del Componente relacionado con el indicador.

GOBIERNO DEL ESTADO DE JALISCO PRESUPUESTO DE EGRESOS PARA EL EJERCICIO FISCAL 2023

Ficha Técnica de Indicador

Sistema de Evaluación del Desempeño (SED)

Gobierno del Estado de JaliscoSecretaría de la Hacienda Pública

Datos del Programa

Apoyo al Transporte para Grupos Prioritarios

Eje: Desarrollo SocialTema: Pobreza y Desigualdad

¿Quién gasta?

11	Unidad Presupuestal	000	Unidad Responsable	00288	Unidad Ejecutora del Gasto
	Secretaría del Sistema de Asistencia Social		Secretaría del Sistema de Asistencia Social		Dirección General de Desarrollo de Programas Sociales

¿Para qué se gasta?

Finalidad	Función	Subfunción
Desarrollo Social	Protección Social	Otros Grupos Vulnerables

Presupuesto asignado al Programa Presupuestario

Monto\$40,000,000.00

Objetivos

Nivel	Clave Componente	Resumen Narrativo
Componente	A1	Unidades de transporte nuevas, entregadas para favorecer la movilidad de grupos prioritarios.

Datos del Indicador

Denominación	Método de cálculo
Total de unidades de transporte nuevas, entregadas	$(\text{Número de unidades de transporte nuevas, entregadas (Realizado)} / \text{Número de unidades de transporte nuevas, entregadas (Programado)}) * 100$

Descripción del Indicador
Este indicador mide el número de unidades de transporte nuevas, entregadas en comodato y/o donación, para favorecer la movilidad de grupos prioritarios y contribuir así a la garantía de sus derechos sociales, como parte de la implementación del Programa Apoyo al Transporte para Grupos Prioritarios.

Tipo de Indicador	Estratégico	Dimensión del Indicador	Eficacia	Año de Medición del Resultado	2023
Cobertura	Municipal	Frecuencia de Medición	Trimestral		

Desagregado meta valor por género

Parámetros de semaforización						Meta Institucional	Meta Valor	Unidad de medida (meta valor)	Hombre	Mujer
0	59.99	60.00	79.99	80.00	130	100%	1,550	Medio de transporte	0.00	0.00
						Sentido del Indicador	Línea Base (meta valor)	Año (Línea base)		
						Ascendente	No disponible	No disponible		

Variables del Indicador

Nombre de la Variable	Unidad de medida	Tipo de Acumulación
Número de unidades de transporte nuevas, entregadas (realizado)	Medio de transporte	Valor presente
Número de unidades de transporte nuevas, entregadas (programado)	Medio de transporte	Valor presente

Fuente de Información
Lineamientos publicados en el Periódico Oficial El Estado de Jalisco (<https://periodicooficial.jalisco.gob.mx/>)

Medios de verificación
Convenio suscrito con la institución aprobada, en resguardo de la Dirección General de Desarrollo de Programas Sociales, adscrita a la Secretaría del Sistema de Asistencia Social.

Supuestos
Los proveedores entregan las unidades de transporte nuevas con las características pactadas y en el periodo acordado.

Observaciones

Id_mir
38373

- 1 El presente documento despliega la información perteneciente a los indicadores estratégicos y gestión de aquellos programas presupuestarios que proveen de bienes y servicios que generan valor público a la ciudadanía jalisciense
- 2 Se muestra el número del Componente relacionado con el indicador.

GOBIERNO DEL ESTADO DE JALISCO
PRESUPUESTO DE EGRESOS PARA EL EJERCICIO FISCAL 2023

Ficha Técnica de Indicador

Sistema de Evaluación del Desempeño (SED)

Gobierno del Estado de Jalisco Secretaría de la Hacienda Pública

Datos del Programa

Apoyo al Transporte para Grupos Prioritarios

Eje: Desarrollo Social Tema: Pobreza y Desigualdad

¿Quién gasta?

11	Unidad Presupuestal	000	Unidad Responsable	00288	Unidad Ejecutora del Gasto
Secretaría del Sistema de Asistencia Social		Secretaría del Sistema de Asistencia Social		Dirección General de Desarrollo de Programas Sociales	

¿Para qué se gasta?

Finalidad	Función	Subfunción
Desarrollo Social	Protección Social	Otros Grupos Vulnerables

Presupuesto asignado al Programa Presupuestario

Monto

Objetivos

Nivel	Clave Componente	Resumen Narrativo
Componente	A3	Unidades de transporte rehabilitadas para favorecer la movilidad de grupos prioritarios

Datos del Indicador

Denominación	Método de cálculo
Total de unidades de transporte rehabilitadas, entregadas	(Número de unidades de transporte rehabilitadas, entregadas (Realizado) / Número de unidades de transporte rehabilitadas, entregadas (Programado))*100

Descripción del Indicador
Este indicador mide el número de unidades de transporte rehabilitadas, entregadas en comodato, para favorecer la movilidad de grupos prioritarios y contribuir así a la garantía de sus derechos sociales, como parte de la implementación del Programa Apoyo al Transporte para Grupos Prioritarios.

Tipo de Indicador	Estratégico	Dimensión del Indicador	Eficacia	Año de Medición del Resultado	2023
Cobertura	Municipal	Frecuencia de Medición	Trimestral		

Desagregado meta valor por género

Parámetros de semaforización						Meta Institucional	Meta Valor	Unidad de medida (meta valor)	Hombre	Mujer
<input type="text" value="0"/>	<input type="text" value="59.99"/>	<input type="text" value="60.00"/>	<input type="text" value="79.99"/>	<input type="text" value="80.00"/>	<input type="text" value="130"/>	100%	5	Medio de transporte	0.00	0.00
Sentido del Indicador						Línea Base (meta valor)		Año (Línea base)		
<div style="display: flex; justify-content: space-around;"> <div style="width: 20px; height: 20px; background-color: red; border: 1px solid black;"></div> <div style="width: 20px; height: 20px; background-color: yellow; border: 1px solid black;"></div> <div style="width: 20px; height: 20px; background-color: green; border: 1px solid black;"></div> </div>						Ascendente	No disponible	No disponible		

Variables del Indicador

Nombre de la Variable	Unidad de medida	Tipo de Acumulación
Número de unidades de transporte rehabilitadas, entregadas (realizado)	Medio de transporte	Valor presente
Número de unidades de transporte rehabilitadas, entregadas (programado)	Medio de transporte	Valor presente

Fuente de Información

Medios de verificación

Supuestos

Observaciones

Id_mir

- 1 El presente documento despliega la información perteneciente a los indicadores estratégicos y gestión de aquellos programas presupuestarios que proveen de bienes y servicios que generan valor público a la ciudadanía jalisciense
- 2 Se muestra el número del Componente relacionado con el indicador.

GOBIERNO DEL ESTADO DE JALISCO PRESUPUESTO DE EGRESOS PARA EL EJERCICIO FISCAL 2023 Ficha Técnica de Indicador

Sistema de Evaluación del Desempeño (SED)

Gobierno del Estado de Jalisco Secretaría de la Hacienda Pública

Datos del Programa

Apoyo al Transporte para Grupos Prioritarios

Eje: Desarrollo Social Tema: Pobreza y Desigualdad

¿Quién gasta?

11	Unidad Presupuestal	000	Unidad Responsable	00288	Unidad Ejecutora del Gasto
Secretaría del Sistema de Asistencia Social		Secretaría del Sistema de Asistencia Social		Dirección General de Desarrollo de Programas Sociales	

¿Para qué se gasta?

Finalidad	Función	Subfunción
Desarrollo Social	Protección Social	Otros Grupos Vulnerables

Presupuesto asignado al Programa Presupuestario

Monto

Objetivos

Nivel	Clave Componente	Resumen Narrativo
Componente	A2	Acciones realizadas para la operación, difusión y/o evaluación

Datos del Indicador

Denominación	Método de cálculo
Total de acciones realizadas	(Número de acciones realizadas (Realizado) / Número de acciones realizadas (Programado))*100

Descripción del Indicador
Este indicador mide las acciones realizadas para la operación, difusión y/o evaluación del Programa.

Tipo de Indicador	Estratégico	Dimensión del Indicador	Eficacia	Año de Medición del Resultado	2023
Cobertura	Municipal	Frecuencia de Medición	Semestral		

Parámetros de semaforización						Meta Institucional	Meta Valor	Unidad de medida (meta valor)	Desagregado meta valor por género	
0	59.99	60.00	79.99	80.00	130	100%	3	Acción	Hombre	Mujer
■	■	■	■	■	■	Sentido del Indicador	Línea Base (meta valor)	Año (Línea base)	0.00	0.00
						Ascendente	No disponible	No disponible		

Variables del Indicador

Nombre de la Variable	Unidad de medida	Tipo de Acumulación
Número de acciones realizadas (realizado)	Acción	Valor presente
Número de acciones realizadas (programado)	Acción	Valor presente

Fuente de Información

Medios de verificación

Supuestos

Observaciones

Id_mir

- 1 El presente documento despliega la información perteneciente a los indicadores estratégicos y gestión de aquellos programas presupuestarios que proveen de bienes y servicios que generan valor público a la ciudadanía jalisciense
- 2 Se muestra el número del Componente relacionado con el indicador.

GOBIERNO DEL ESTADO DE JALISCO
PRESUPUESTO DE EGRESOS PARA EL EJERCICIO FISCAL 2023
Ficha Técnica de Indicador

Sistema de Evaluación del Desempeño (SED)

Gobierno del Estado de Jalisco Secretaría de la Hacienda Pública

Datos del Programa

Jalisco Te Reconoce

Eje: Desarrollo Social

Tema: Pobreza y Desigualdad

¿Quién gasta?

11	Unidad Presupuestal	000	Unidad Responsable	00246	Unidad Ejecutora del Gasto
Secretaría del Sistema de Asistencia Social		Secretaría del Sistema de Asistencia Social		Dirección de Proyectos Estratégicos	

¿Para qué se gasta?

Finalidad	Función	Subfunción
Desarrollo Social	Protección Social	Otros Grupos Vulnerables

Presupuesto asignado al Programa Presupuestario

Monto \$18,445,800.00

Objetivos

Nivel	Clave Componente	Resumen Narrativo
Fin		Contribuir a mejorar las condiciones de acceso efectivo a los derechos sociales, mediante el impulso de las capacidades de las personas y sus comunidades, reduciendo brechas de desigualdad, con un sentido de colectividad fortalecido que impulsa la movilidad social ascendente y con atención prioritaria para las personas y los grupos cuyos derechos han sido vulnerados de manera histórica y coyuntural en particular por la pandemia por COVID19.

Datos del Indicador

Denominación	Método de cálculo
Porcentaje de población en situación de pobreza	(Representa la proporción de la población en situación de pobreza con respecto al total de la población (Realizado)/Representa la proporción de la población en situación de pobreza con respecto al total de la población (Programado))*100

Descripción del Indicador
Muestra el porcentaje de personas que se encuentra en situación de pobreza cuando: presenta al menos una carencia social y tiene un ingreso inferior al valor de la línea de pobreza por ingresos.

Tipo de Indicador	Estratégico	Dimensión del Indicador	Eficacia	Año de Medición del Resultado	2024
Cobertura	Estatal	Frecuencia de Medición	Anual		

Parámetros de semaforización	Meta Institucional	Meta Valor	Unidad de medida (meta valor)	Desagregado meta valor por género	
				Hombre	Mujer
130 80.00 79.99 60.00 59.99 0	100%	27	Porcentaje	0.00	0.00
■ ■ ■ ■ ■ ■	Sentido del Indicador	Línea Base (meta valor)	Año (Línea base)		
	Descendente	31	2021		

Variables del Indicador

Nombre de la Variable	Unidad de medida	Tipo de Acumulación
Representa la proporción de la población en situación de pobreza con respecto al total de la población (realizado)	Porcentaje	Valor presente
Representa la proporción de la población en situación de pobreza con respecto al total de la población (programado)	Porcentaje	Valor presente

Fuente de Información	CONEVAL. Medición de la pobreza 2020, estimaciones con base en la ENIGH 2018 y 2020.
Medios de verificación	
Supuestos	
Observaciones	
Id_mir	39400

- 1 El presente documento despliega la información perteneciente a los indicadores estratégicos y gestión de aquellos programas presupuestarios que proveen de bienes y servicios que generan valor público a la ciudadanía jalisciense
- 2 Se muestra el número del Componente relacionado con el indicador.

GOBIERNO DEL ESTADO DE JALISCO PRESUPUESTO DE EGRESOS PARA EL EJERCICIO FISCAL 2023 Ficha Técnica de Indicador

Sistema de Evaluación del Desempeño (SED)

Gobierno del Estado de JaliscoSecretaría de la Hacienda Pública

Datos del Programa

Jalisco Te Reconoce

Eje: Desarrollo SocialTema: Pobreza y Desigualdad

¿Quién gasta?

11	Unidad Presupuestal	000	Unidad Responsable	00246	Unidad Ejecutora del Gasto
Secretaría del Sistema de Asistencia Social		Secretaría del Sistema de Asistencia Social		Dirección de Proyectos Estratégicos	

¿Para qué se gasta?

Finalidad	Función	Subfunción
Desarrollo Social	Protección Social	Otros Grupos Vulnerables

Presupuesto asignado al Programa Presupuestario

Monto

Objetivos

Nivel	Clave Componente	Resumen Narrativo
Propósito		La población jalisciense reduce los niveles de pobreza multidimensional, dando prioridad a la atención de la pobreza extrema y por ingresos, a través de la articulación entre gobierno, sociedad civil e iniciativa privada.

Datos del Indicador

Denominación	Método de cálculo
Coefficiente de GINI	(Mide el área entre la curva de Lorenz y la línea de 45 grados en proporción del área total situada por debajo de la mencionada línea de equidad perfecta (Realizado)/Mide el área entre la curva de Lorenz y la línea de 45 grados en proporción del área total situada por debajo de la mencionada línea de equidad perfecta (Programado))*100

Descripción del Indicador
El Coeficiente de GINI mide la desigualdad económica de una sociedad, mediante la exploración del nivel de concentración que existe en la distribución de los ingresos entre la población. Además, toma valores entre 0 y 1; un valor que tiende a uno refleja mayor desigualdad en la distribución del ingreso. Por el contrario, si el valor tiende a cero, existen mayores condiciones de equidad en la distribución del ingreso.

Tipo de Indicador	<input type="text" value="Estratégico"/>	Dimensión del Indicador	<input type="text" value="Eficacia"/>	Año de Medición del Resultado	<input type="text" value="2024"/>
Cobertura	<input type="text" value="Estatal"/>	Frecuencia de Medición	<input type="text" value="Anual"/>		

Parámetros de semaforización						Desagregado meta valor por género					
130	80.00	79.99	60.00	59.99	0		100%	0	Coeficiente	0.00	0.00
■	■	■	■	■	■		Sentido del Indicador	Línea Base (meta valor)	Año (Línea base)		
							Descendente	No disponible	2021		

Variables del Indicador

Nombre de la Variable	Unidad de medida	Tipo de Acumulación
Mide el área entre la curva de Lorenz y la línea de 45 grados en proporción del área total situada por debajo de la mencionada línea de equidad perfecta (realizado)	Coeficiente	Valor presente
Mide el área entre la curva de Lorenz y la línea de 45 grados en proporción del área total situada por debajo de la mencionada línea de equidad perfecta (programado)	Coeficiente	Valor presente

Fuente de Información

Medios de verificación

Supuestos

Observaciones

Id_mir

- 1 El presente documento despliega la información perteneciente a los indicadores estratégicos y gestión de aquellos programas presupuestarios que proveen de bienes y servicios que generan valor público a la ciudadanía jalisciense
- 2 Se muestra el número del Componente relacionado con el indicador.

GOBIERNO DEL ESTADO DE JALISCO
PRESUPUESTO DE EGRESOS PARA EL EJERCICIO FISCAL 2023
Ficha Técnica de Indicador

Sistema de Evaluación del Desempeño (SED)

Gobierno del Estado de Jalisco Secretaría de la Hacienda Pública

Datos del Programa

Jalisco Te Reconoce

Eje: Desarrollo Social Tema: Pobreza y Desigualdad

¿Quién gasta?

11	Unidad Presupuestal	000	Unidad Responsable	00246	Unidad Ejecutora del Gasto
Secretaría del Sistema de Asistencia Social		Secretaría del Sistema de Asistencia Social		Dirección de Proyectos Estratégicos	

¿Para qué se gasta?

Finalidad	Función	Subfunción
Desarrollo Social	Protección Social	Otros Grupos Vulnerables

Presupuesto asignado al Programa Presupuestario

Monto

Objetivos

Nivel	Clave Componente	Resumen Narrativo
Componente	A3	Acciones realizadas para la operación, difusión y/o evaluación

Datos del Indicador

Denominación	Método de cálculo
Total de acciones realizadas	(Número de acciones realizadas (Realizado) / Número de acciones realizadas (Programado))*100

Descripción del Indicador
Este indicador mide las acciones realizadas para la operación, difusión y/o evaluación de la Estrategia.

Tipo de Indicador	Estratégico	Dimensión del Indicador	Eficacia	Año de Medición del Resultado	2023
Cobertura	Regional	Frecuencia de Medición	Semestral		

Desagregado meta valor por género

Parámetros de semaforización						Meta Institucional	Meta Valor	Unidad de medida (meta valor)	Hombre	Mujer
130	80.00	79.99	60.00	59.99	0	100%	3	Acción	0.00	0.00
						Sentido del Indicador	Línea Base (meta valor)	Año (Línea base)		
						Descendente	4,155	2021		

Variables del Indicador

Nombre de la Variable	Unidad de medida	Tipo de Acumulación
Número de acciones realizadas (realizado)	Acción	Valor presente
Número de acciones realizadas (programado)	Acción	Valor presente

Fuente de Información
Lineamientos publicados en el Periódico Oficial El Estado de Jalisco (<https://periodicooficial.jalisco.gob.mx/>)

Medios de verificación
Informe ejecutivo anual que refleja las acciones realizadas con el recurso destinado para gastos de operación de la Estrategia, acompañado del informe financiero proporcionado, en tiempo y forma, por la Coordinación General Administrativa de la Secretaría del Sistema de Asistencia Social, en resguardo de la Dirección de Proyectos Estratégicos.

Supuestos
Los costos de los insumos necesarios para la operación de los programas sociales se mantienen estables.

Observaciones

Id_mir

- 1 El presente documento despliega la información perteneciente a los indicadores estratégicos y gestión de aquellos programas presupuestarios que proveen de bienes y servicios que generan valor público a la ciudadanía jalisciense
- 2 Se muestra el número del Componente relacionado con el indicador.

GOBIERNO DEL ESTADO DE JALISCO PRESUPUESTO DE EGRESOS PARA EL EJERCICIO FISCAL 2023 Ficha Técnica de Indicador

Sistema de Evaluación del Desempeño (SED)

Gobierno del Estado de JaliscoSecretaría de la Hacienda Pública

Datos del Programa

Jalisco Te Reconoce

Eje: Desarrollo SocialTema: Pobreza y Desigualdad

¿Quién gasta?

11	Unidad Presupuestal	000	Unidad Responsable	00246	Unidad Ejecutora del Gasto
Secretaría del Sistema de Asistencia Social		Secretaría del Sistema de Asistencia Social		Dirección de Proyectos Estratégicos	

¿Para qué se gasta?

Finalidad	Función	Subfunción
Desarrollo Social	Protección Social	Otros Grupos Vulnerables

Presupuesto asignado al Programa Presupuestario

Monto\$18,445,800.00

Objetivos

Nivel	Clave Componente	Resumen Narrativo
Componente	A1	Servicios otorgados a adultos mayores de 65 años o más, a través de la Estrategia Jalisco Te Reconoce

Datos del Indicador

Denominación	Método de cálculo
Total de servicios otorgados a adultos mayores	(Número de servicios otorgados (Realizado) / Número de servicios otorgados (Programado))*100

Descripción del Indicador
Este indicador mide el número de servicios otorgados a adultos mayores de 65 años o más, mediante la Estrategia Jalisco Te Reconoce.

Tipo de Indicador	Estratégico	Dimensión del Indicador	Eficacia	Año de Medición del Resultado	2023
Cobertura	Estatal	Frecuencia de Medición	Trimestral		

Parámetros de semaforización <div style="display: flex; justify-content: space-around; align-items: center;"> <div style="display: flex; gap: 5px;"> <div style="width: 15px; height: 15px; background-color: red;"></div> <div style="width: 15px; height: 15px; background-color: orange;"></div> <div style="width: 15px; height: 15px; background-color: yellow;"></div> <div style="width: 15px; height: 15px; background-color: lightgreen;"></div> <div style="width: 15px; height: 15px; background-color: green;"></div> </div> </div>	Meta Institucional	Meta Valor	Unidad de medida (meta valor)	Desagregado meta valor por género	
	100%	30,200	Servicio	Hombre	Mujer
	Sentido del Indicador	Línea Base (meta valor)	Año (Línea base)		
	Ascendente	86	2021		

Variables del Indicador

Nombre de la Variable	Unidad de medida	Tipo de Acumulación
Número de servicios otorgados (realizado)	Servicio	Valor presente
Número de servicios otorgados (programado)	Servicio	Valor presente

Fuente de Información Lineamientos publicados en el Periódico Oficial El Estado de Jalisco (<https://periodicooficial.jalisco.gob.mx/>)

Medios de verificación Expedientes internos de los beneficiarios bajo resguardo de la Dirección de Proyectos Estratégicos de la Secretaría del Sistema de Asistencia Social.

Supuestos Los proveedores cumplen en tiempo, forma y condiciones pactadas con la entrega del servicio contratado.

Observaciones

Id_mir 38477

- 1 El presente documento despliega la información perteneciente a los indicadores estratégicos y gestión de aquellos programas presupuestarios que proveen de bienes y servicios que generan valor público a la ciudadanía jalisciense
- 2 Se muestra el número del Componente relacionado con el indicador.

GOBIERNO DEL ESTADO DE JALISCO
PRESUPUESTO DE EGRESOS PARA EL EJERCICIO FISCAL 2023

Ficha Técnica de Indicador

Sistema de Evaluación del Desempeño (SED)

Gobierno del Estado de Jalisco		Secretaría de la Hacienda Pública	
Datos del Programa			
Jalisco Te Reconoce			
Eje: Desarrollo Social		Tema: Pobreza y Desigualdad	
¿Quién gasta?			
11	Unidad Presupuestal	000	Unidad Responsable
Secretaría del Sistema de Asistencia Social		00246	
Secretaría del Sistema de Asistencia Social		Dirección de Proyectos Estratégicos	
Unidad Ejecutora del Gasto			
¿Para qué se gasta?			
Finalidad		Subfunción	
Desarrollo Social		Otros Grupos Vulnerables	
Función		Protección Social	
Presupuesto asignado al Programa Presupuestario			
Monto		\$18,445,800.00	
Objetivos			
Nivel	Clave Componente	Resumen Narrativo	
Componente	A2	Apoyos monetarios entregados a población vulnerable por carencias sociales, que se destaca por su habilidad en disciplinas deportivas, artísticas u otras	
Datos del Indicador			
Denominación		Método de cálculo	
Total de apoyos económicos otorgados		(Número de apoyos económicos otorgados (Realizado) / Número de apoyos económicos otorgados (Programado)) * 100	
Descripción del Indicador			
Este indicador mide el número de apoyos económicos otorgados para la población vulnerable por carencias sociales, que se destaca por su habilidad en disciplinas deportivas, artísticas, otras, que favorecen su desarrollo integral.			
Tipo de Indicador	Estratégico	Dimensión del Indicador	Eficiencia
Cobertura	Estatal	Frecuencia de Medición	Trimestral
Año de Medición del Resultado		2023	
Desagregado meta valor por género			
Meta Institucional		Meta Valor	Unidad de medida (meta valor)
100%		50	Apoyo
Sentido del Indicador		Línea Base (meta valor)	Año (Línea base)
Ascendente		4,155	2021
Desagregado meta valor por género		Hombre	Mujer
0.00		0.00	
Parámetros de semaforización			
0	59.99	60.00	79.99
80.00	130		
Variables del Indicador			
Nombre de la Variable		Unidad de medida	Tipo de Acumulación
Número de apoyos económicos otorgados (realizado)		Apoyo	Valor presente
Número de apoyos económicos otorgados (programado)		Apoyo	Valor presente
Fuente de Información			
Lineamientos publicados en el Periódico Oficial El Estado de Jalisco (https://periodicooficial.jalisco.gob.mx/)			
Medios de verificación			
Expedientes internos de los beneficiarios a cargo de la Dirección de Proyectos Estratégicos, adscrita a la Secretaría del Sistema de Asistencia Social.			
Supuestos			
El proveedor contratado para la entrega del apoyo económico cumple en tiempo, forma y con las condiciones pactadas.			
Observaciones			
Id_mir			
38481			

- El presente documento despliega la información perteneciente a los indicadores estratégicos y gestión de aquellos programas presupuestarios que proveen de bienes y servicios que generan valor público a la ciudadanía jalisciense
- Se muestra el número del Componente relacionado con el indicador.

GOBIERNO DEL ESTADO DE JALISCO PRESUPUESTO DE EGRESOS PARA EL EJERCICIO FISCAL 2023

Ficha Técnica de Indicador

Sistema de Evaluación del Desempeño (SED)

Gobierno del Estado de JaliscoSecretaría de la Hacienda Pública

Datos del Programa

Jalisco Incluyente

Eje: Desarrollo Social

Tema: Pobreza y Desigualdad

¿Quién gasta?

11	Unidad Presupuestal	000	Unidad Responsable	00246	Unidad Ejecutora del Gasto
Secretaría del Sistema de Asistencia Social		Secretaría del Sistema de Asistencia Social		Dirección de Proyectos Estratégicos	

¿Para qué se gasta?

Finalidad	Función	Subfunción
Desarrollo Social	Protección Social	Otros Grupos Vulnerables

Presupuesto asignado al Programa Presupuestario

Monto

Objetivos

Nivel	Clave Componente	Resumen Narrativo
Fin		Contribuir a mejorar las condiciones de acceso efectivo a los derechos sociales, mediante el impulso de las capacidades de las personas y sus comunidades, reduciendo brechas de desigualdad, con un sentido de colectividad fortalecido que impulsa la movilidad social ascendente y con atención prioritaria para las personas y los grupos cuyos derechos han sido vulnerados de manera histórica y coyuntural en particular por la pandemia por COVID19.

Datos del Indicador

Denominación	Método de cálculo
Porcentaje de población en situación de pobreza	(Representa la proporción de la población en situación de pobreza con respecto al total de la población (Realizado)/Representa la proporción de la población en situación de pobreza con respecto al total de la población (Programado))*100

Descripción del Indicador
Muestra el porcentaje de personas que se encuentra en situación de pobreza cuando: presenta al menos una carencia social y tiene un ingreso inferior al valor de la línea de pobreza por ingresos.

Tipo de Indicador	<input type="text" value="Estratégico"/>	Dimensión del Indicador	<input type="text" value="Eficacia"/>	Año de Medición del Resultado	<input type="text" value="2024"/>
Cobertura	<input type="text" value="Estatal"/>	Frecuencia de Medición	<input type="text" value="Anual"/>		

Parámetros de semaforización						Desagregado meta valor por género				
						Meta Institucional	Meta Valor	Unidad de medida (meta valor)	Hombre	Mujer
<input type="text" value="130"/>	<input type="text" value="80.00"/>	<input type="text" value="79.99"/>	<input type="text" value="60.00"/>	<input type="text" value="59.99"/>	<input type="text" value="0"/>	<input type="text" value="100%"/>	<input type="text" value="27"/>	<input type="text" value="Porcentaje"/>	<input type="text" value="0.00"/>	<input type="text" value="0.00"/>
Sentido del Indicador						Línea Base (meta valor)		Año (Línea base)		
Descendente						<input type="text" value="31"/>	<input type="text" value="2021"/>			

Variables del Indicador

Nombre de la Variable	Unidad de medida	Tipo de Acumulación
Representa la proporción de la población en situación de pobreza con respecto al total de la población (realizado)	Porcentaje	Valor presente
Representa la proporción de la población en situación de pobreza con respecto al total de la población (programado)	Porcentaje	Valor presente

Fuente de Información	CONEVAL. Medición de la pobreza 2020, estimaciones con base en la ENIGH 2018 y 2020.
Medios de verificación	
Supuestos	
Observaciones	
Id_mir	<input type="text" value="39405"/>

- 1 El presente documento despliega la información perteneciente a los indicadores estratégicos y gestión de aquellos programas presupuestarios que proveen de bienes y servicios que generan valor público a la ciudadanía jalisciense
- 2 Se muestra el número del Componente relacionado con el indicador.

GOBIERNO DEL ESTADO DE JALISCO PRESUPUESTO DE EGRESOS PARA EL EJERCICIO FISCAL 2023

Ficha Técnica de Indicador

Sistema de Evaluación del Desempeño (SED)

Gobierno del Estado de Jalisco			Secretaría de la Hacienda Pública		
Datos del Programa					
Jalisco Incluyente					
Eje: Desarrollo Social			Tema: Pobreza y Desigualdad		
¿Quién gasta?					
11	Unidad Presupuestal	000	Unidad Responsable	00246	Unidad Ejecutora del Gasto
Secretaría del Sistema de Asistencia Social		Secretaría del Sistema de Asistencia Social		Dirección de Proyectos Estratégicos	
¿Para qué se gasta?					
Finalidad		Función		Subfunción	
Desarrollo Social		Protección Social		Otros Grupos Vulnerables	
Presupuesto asignado al Programa Presupuestario					
Monto		\$25,804,400.00			
Objetivos					
Nivel	Clave Componente	Resumen Narrativo			
Propósito		La población jalisciense reduce los niveles de pobreza multidimensional, dando prioridad a la atención de la pobreza extrema y por ingresos, a través de la articulación entre gobierno, sociedad civil e iniciativa privada.			
Datos del Indicador					
Denominación			Método de cálculo		
Coeficiente de GINI			(Mide el área entre la curva de Lorenz y la línea de 45 grados en proporción del área total situada por debajo de la mencionada línea de equidad perfecta (Realizado)/Mide el área entre la curva de Lorenz y la línea de 45 grados en proporción del área total situada por debajo de la mencionada línea de equidad perfecta (Programado))*100		
Descripción del Indicador					
El Coeficiente de GINI mide la desigualdad económica de una sociedad, mediante la exploración del nivel de concentración que existe en la distribución de los ingresos entre la población. Además, toma valores entre 0 y 1; un valor que tiende a uno refleja mayor desigualdad en la distribución del ingreso. Por el contrario, si el valor tiende a cero, existen mayores condiciones de equidad en la distribución del ingreso.					
Tipo de Indicador	Estratégico	Dimensión del Indicador	Eficacia	Año de Medición del Resultado	2024
Cobertura	Estatal	Frecuencia de Medición	Anual		
Desagregado meta valor por género					
Parámetros de semaforización			Meta Institucional	Meta Valor	Unidad de medida (meta valor)
130	80.00	79.99	60.00	59.99	0
■	■	■	■	■	■
			100%	0	Coeficiente
			Sentido del Indicador	Línea Base (meta valor)	Año (Línea base)
			Descendente	No disponible	2021
Variables del Indicador					
Nombre de la Variable			Unidad de medida	Tipo de Acumulación	
Mide el área entre la curva de Lorenz y la línea de 45 grados en proporción del área total situada por debajo de la mencionada línea de equidad perfecta (realizado)			Coeficiente	Valor presente	
Mide el área entre la curva de Lorenz y la línea de 45 grados en proporción del área total situada por debajo de la mencionada línea de equidad perfecta (programado)			Coeficiente	Valor presente	
Fuente de Información					
CONEVAL. Medición de la pobreza 2020, estimaciones con base en la ENIGH 2018 y 2020.					
Medios de verificación					
Supuestos					
Observaciones					
Id_mir					
39406					

- 1 El presente documento despliega la información perteneciente a los indicadores estratégicos y gestión de aquellos programas presupuestarios que proveen de bienes y servicios que generan valor público a la ciudadanía jalisciense
- 2 Se muestra el número del Componente relacionado con el indicador.

GOBIERNO DEL ESTADO DE JALISCO PRESUPUESTO DE EGRESOS PARA EL EJERCICIO FISCAL 2023 Ficha Técnica de Indicador

Sistema de Evaluación del Desempeño (SED)

Gobierno del Estado de Jalisco Secretaría de la Hacienda Pública

Datos del Programa

Jalisco Incluyente

Eje: Desarrollo Social

Tema: Pobreza y Desigualdad

¿Quién gasta?

11	Unidad Presupuestal	000	Unidad Responsable	00246	Unidad Ejecutora del Gasto
Secretaría del Sistema de Asistencia Social		Secretaría del Sistema de Asistencia Social		Dirección de Proyectos Estratégicos	

¿Para qué se gasta?

Finalidad	Función	Subfunción
Desarrollo Social	Protección Social	Otros Grupos Vulnerables

Presupuesto asignado al Programa Presupuestario

Monto \$25,804,400.00

Objetivos

Nivel	Clave Componente	Resumen Narrativo
Componente	A3	Acciones realizadas para la operación, difusión y/o evaluación

Datos del Indicador

Denominación	Método de cálculo
Total de acciones realizadas	$(\text{Número de acciones realizadas (Realizado)} / \text{Número de acciones realizadas (Programado)}) * 100$

Descripción del Indicador
Este indicador mide las acciones realizadas para la operación, difusión y/o evaluación del Programa Jalisco Incluyente

Tipo de Indicador	Estratégico	Dimensión del Indicador	Eficiencia	Año de Medición del Resultado	2023
Cobertura	Estatal	Frecuencia de Medición	Semestral		

						Desagregado meta valor por género	
			Meta Institucional	Meta Valor	Unidad de medida (meta valor)	Hombre	Mujer
			100%	3	Acción	0.00	0.00
Parámetros de semaforización			Sentido del Indicador	Línea Base (meta valor)	Año (Línea base)		
0	59.99	60.00	79.99	80.00	130		
■	■	■	■	■	■		
			Ascendente	No disponible	No disponible		

Variables del Indicador

Nombre de la Variable	Unidad de medida	Tipo de Acumulación
Número de acciones realizadas (realizado)	Acción	Suma
Número de acciones realizadas (programado)	Acción	Suma

Fuente de Información Reglas de Operación del Programa Jalisco Incluyente publicadas en el Periódico Oficial El Estado de Jalisco (<https://periodicooficial.jalisco.gob.mx/>)

Medios de verificación
Informe ejecutivo anual que refleja las acciones realizadas con el recurso destinado para gastos de operación del Programa, acompañado del informe financiero proporcionado, en tiempo y forma, por la Coordinación General Administrativa de la Secretaría del Sistema de Asistencia Social, en resguardo de la Dirección de Proyectos Estratégicos de la Secretaría en mención.

Supuestos
El Congreso aprueba el recurso para la implementación del Programa en el Presupuesto de Egresos del ejercicio fiscal vigente.

Observaciones

Id_mir 34674

- 1 El presente documento despliega la información perteneciente a los indicadores estratégicos y gestión de aquellos programas presupuestarios que proveen de bienes y servicios que generan valor público a la ciudadanía jalisciense
- 2 Se muestra el número del Componente relacionado con el indicador.

GOBIERNO DEL ESTADO DE JALISCO
PRESUPUESTO DE EGRESOS PARA EL EJERCICIO FISCAL 2023
Ficha Técnica de Indicador

Sistema de Evaluación del Desempeño (SED)

Gobierno del Estado de Jalisco Secretaría de la Hacienda Pública

Datos del Programa

Jalisco Incluyente

Eje: Desarrollo Social

Tema: Pobreza y Desigualdad

¿Quién gasta?

11	Unidad Presupuestal	000	Unidad Responsable	00246	Unidad Ejecutora del Gasto
Secretaría del Sistema de Asistencia Social		Secretaría del Sistema de Asistencia Social		Dirección de Proyectos Estratégicos	

¿Para qué se gasta?

Finalidad	Función	Subfunción
Desarrollo Social	Protección Social	Otros Grupos Vulnerables

Presupuesto asignado al Programa Presupuestario

Monto \$25,804,400.00

Objetivos

Nivel	Clave Componente	Resumen Narrativo
Componente	A1	Apoyos monetarios entregados a personas con discapacidad permanente en grado moderado o severo que requieren de un cuidador o monitor de tiempo completo

Datos del Indicador

Denominación	Método de cálculo
Total de apoyos monetarios entregados a las personas con discapacidad	(Número de apoyos monetarios entregados (Realizado) / Número de apoyos monetarios entregados (Programado))*100

Descripción del Indicador
Este indicador mide el número de apoyos monetarios entregados a las personas con discapacidad permanente en grado moderado o severo, mediante el Programa "Jalisco Incluyente"

Tipo de Indicador	Estratégico	Dimensión del Indicador	Eficacia	Año de Medición del Resultado	2023
Cobertura	Estatál	Frecuencia de Medición	Trimestral		

Desagregado meta valor por género

Parámetros de semaforización						Meta Institucional	Meta Valor	Unidad de medida (meta valor)	Hombre	Mujer
0	59.99	60.00	79.99	80.00	130	100%	1,557	Apoyo	0.00	0.00
						Sentido del Indicador	Línea Base (meta valor)	Año (Línea base)		
						Ascendente	No disponible	No disponible		

Variables del Indicador

Nombre de la Variable	Unidad de medida	Tipo de Acumulación
Número de apoyos monetarios entregados (realizado)	Apoyo	Valor presente
Número de apoyos monetarios entregados (programado)	Apoyo	Valor presente

Fuente de Información
Reglas de Operación del Programa publicadas en el Periódico Oficial El Estado de Jalisco (<https://periodicooficial.jalisco.gob.mx/>) y Expedientes en resguardo de la Dirección de Proyectos Estratégicos de la Secretaría del Sistema de Asistencia Social

Medios de verificación
Padrón de dispersiones de la Dirección de Proyectos Estratégicos de la Secretaría del Sistema de Asistencia Social.

Supuestos
Los actores externos vinculados al proceso financiero cumplen en tiempo y forma con las condiciones pactadas. Los beneficiarios cumplen con lo establecido en las Reglas de Operación vigentes.

Observaciones

Id_mir 34677

- 1 El presente documento despliega la información perteneciente a los indicadores estratégicos y gestión de aquellos programas presupuestarios que proveen de bienes y servicios que generan valor público a la ciudadanía jalisciense
- 2 Se muestra el número del Componente relacionado con el indicador.

GOBIERNO DEL ESTADO DE JALISCO PRESUPUESTO DE EGRESOS PARA EL EJERCICIO FISCAL 2023

Ficha Técnica de Indicador

Sistema de Evaluación del Desempeño (SED)

Gobierno del Estado de Jalisco Secretaría de la Hacienda Pública

Datos del Programa

Mi Pasaje para Estudiantes

Eje: Desarrollo Social Tema: Pobreza y Desigualdad

¿Quién gasta?

11	Unidad Presupuestal	000	Unidad Responsable	00247	Unidad Ejecutora del Gasto
Secretaría del Sistema de Asistencia Social		Secretaría del Sistema de Asistencia Social		Subsecretaría de Gestión Integral de Recursos y Programas Sociales	

¿Para qué se gasta?

Finalidad	Función	Subfunción
Desarrollo Social	Educación	Otros Servicios Educativos y Actividades Inherentes

Presupuesto asignado al Programa Presupuestario

Monto \$89,970,300.00

Objetivos

Nivel	Clave Componente	Resumen Narrativo
Fin		Contribuir a mejorar las condiciones de acceso efectivo a los derechos sociales, mediante el impulso de las capacidades de las personas y sus comunidades, reduciendo brechas de desigualdad, con un sentido de colectividad fortalecido que impulsa la movilidad social ascendente y con atención prioritaria para las personas y los grupos cuyos derechos han sido vulnerados de manera histórica y coyuntural en particular por la pandemia por COVID19.

Datos del Indicador

Denominación Porcentaje de la población vulnerable por carencias sociales	Método de cálculo (Representa la proporción de la población vulnerable por carencias sociales con respecto al total de la población. (Realizado)/Representa la proporción de la población vulnerable por carencias sociales con respecto al total de la población. (Programado))*100
---	--

Descripción del Indicador
 Población que presenta una o más carencias sociales relacionadas con los siguientes indicadores: 1. Rezago educativo 2. Acceso a los servicios de salud. 3. Acceso a la seguridad social. 4. Calidad y espacios de la vivienda. 5. Acceso a los servicios básicos en la vivienda. 6. Acceso a la alimentación nutritiva y de calidad; pero cuyo ingreso es superior a la línea de bienestar.

Tipo de Indicador	Estratégico	Dimensión del Indicador	Eficacia	Año de Medición del Resultado	2024
Cobertura	Estatal	Frecuencia de Medición	Anual		

Parámetros de semaforización	Meta Institucional	Meta Valor	Unidad de medida (meta valor)	Desagregado meta valor por género	
				Hombre	Mujer
<div style="display: flex; justify-content: space-around;"> 130 80.00 79.99 60.00 59.99 0 </div>	100%	23	Porcentaje	0.00	0.00
<div style="display: flex; justify-content: space-around;"> </div>	Sentido del Indicador	Línea Base (meta valor)	Año (Línea base)		
	Descendente	28	2021		

Variables del Indicador

Nombre de la Variable	Unidad de medida	Tipo de Acumulación
Representa la proporción de la población vulnerable por carencias sociales con respecto al total de la población. (realizado)	Porcentaje	Valor presente
Representa la proporción de la población vulnerable por carencias sociales con respecto al total de la población. (programado)	Porcentaje	Valor presente

Fuente de Información	CONEVAL. Medición de la pobreza 2020, estimaciones con base en la ENIGH 2018 y 2020.
Medios de verificación	
Supuestos	
Observaciones	
Id_mir	39380

- 1 El presente documento despliega la información perteneciente a los indicadores estratégicos y gestión de aquellos programas presupuestarios que proveen de bienes y servicios que generan valor público a la ciudadanía jalisciense
- 2 Se muestra el número del Componente relacionado con el indicador.

GOBIERNO DEL ESTADO DE JALISCO
PRESUPUESTO DE EGRESOS PARA EL EJERCICIO FISCAL 2023

Ficha Técnica de Indicador

Sistema de Evaluación del Desempeño (SED)

Gobierno del Estado de Jalisco		Secretaría de la Hacienda Pública	
Datos del Programa			
Mi Pasaje para Estudiantes			
Eje: Desarrollo Social		Tema: Pobreza y Desigualdad	
¿Quién gasta?			
11	Unidad Presupuestal	000	Unidad Responsable
00247		Unidad Ejecutora del Gasto	
Secretaría del Sistema de Asistencia Social		Subsecretaría de Gestión Integral de Recursos y Programas Sociales	
¿Para qué se gasta?			
Finalidad	Función	Subfunción	
Desarrollo Social	Educación	Otros Servicios Educativos y Actividades Inherentes	
Presupuesto asignado al Programa Presupuestario			
Monto		\$89,970,300.00	
Objetivos			
Nivel	Clave Componente	Resumen Narrativo	
Propósito		La población jalisciense reduce los niveles de pobreza multidimensional, dando prioridad a la atención de la pobreza extrema y por ingresos, a través de la articulación entre gobierno, sociedad civil e iniciativa privada.	
Datos del Indicador			
Denominación		Método de cálculo	
Coeficiente de GINI		(Mide el área entre la curva de Lorenz y la línea de 45 grados en proporción del área total situada por debajo de la mencionada línea de equidad perfecta (Realizado)/Mide el área entre la curva de Lorenz y la línea de 45 grados en proporción del área total situada por debajo de la mencionada línea de equidad perfecta (Programado))*100	
Descripción del Indicador			
El Coeficiente de GINI mide la desigualdad económica de una sociedad, mediante la exploración del nivel de concentración que existe en la distribución de los ingresos entre la población. Además, toma valores entre 0 y 1; un valor que tiende a uno refleja mayor desigualdad en la distribución del ingreso. Por el contrario, si el valor tiende a cero, existen mayores condiciones de equidad en la distribución del ingreso.			
Tipo de Indicador	Estratégico	Dimensión del Indicador	Eficacia
Cobertura	Estatál	Frecuencia de Medición	Anual
		Año de Medición del Resultado	2024
Desagregado meta valor por género			
Parámetros de semaforización		Meta Institucional	Meta Valor
130	80.00	100%	0
79.99	60.00	Sentido del Indicador	Línea Base (meta valor)
59.99	0	Descendente	No disponible
		Unidad de medida (meta valor)	Año (Línea base)
		Coeficiente	2021
		Hombre	Mujer
		0.00	0.00
Variables del Indicador			
Nombre de la Variable		Unidad de medida	Tipo de Acumulación
Mide el área entre la curva de Lorenz y la línea de 45 grados en proporción del área total situada por debajo de la mencionada línea de equidad perfecta (realizado)		Coeficiente	Valor presente
Mide el área entre la curva de Lorenz y la línea de 45 grados en proporción del área total situada por debajo de la mencionada línea de equidad perfecta (programado)		Coeficiente	Valor presente
Fuente de Información	CONEVAL. Medición de la pobreza 2020, estimaciones con base en la ENIGH 2018 y 2020.		
Medios de verificación			
Supuestos			
Observaciones			
Id_mir	33963		

- 1 El presente documento despliega la información perteneciente a los indicadores estratégicos y gestión de aquellos programas presupuestarios que proveen de bienes y servicios que generan valor público a la ciudadanía jalisciense
- 2 Se muestra el número del Componente relacionado con el indicador.

GOBIERNO DEL ESTADO DE JALISCO PRESUPUESTO DE EGRESOS PARA EL EJERCICIO FISCAL 2023

Ficha Técnica de Indicador

Sistema de Evaluación del Desempeño (SED)

Gobierno del Estado de Jalisco Secretaría de la Hacienda Pública

Datos del Programa

Mi Pasaje para Estudiantes

Eje: Desarrollo Social Tema: Pobreza y Desigualdad

¿Quién gasta?

11	Unidad Presupuestal	000	Unidad Responsable	00247	Unidad Ejecutora del Gasto
Secretaría del Sistema de Asistencia Social		Secretaría del Sistema de Asistencia Social		Subsecretaría de Gestión Integral de Recursos y Programas Sociales	

¿Para qué se gasta?

Finalidad	Función	Subfunción
Desarrollo Social	Educación	Otros Servicios Educativos y Actividades Inherentes

Presupuesto asignado al Programa Presupuestario

Monto \$89,970,300.00

Objetivos

Nivel	Clave Componente	Resumen Narrativo
Componente	I2	Acciones realizadas para la operación, difusión y/o evaluación

Datos del Indicador

Denominación	Método de cálculo
Total de acciones realizadas	$(\text{Número de acciones realizadas (Realizado)} / \text{Número de acciones realizadas (Programado)}) * 100$

Descripción del Indicador
Este indicador mide las acciones realizadas para la operación, difusión y/o evaluación del Programa.

Tipo de Indicador	Estratégico	Dimensión del Indicador	Eficacia	Año de Medición del Resultado	2023
Cobertura	Municipal	Frecuencia de Medición	Semestral		

		Meta Institucional		Meta Valor	Unidad de medida (meta valor)	Desagregado meta valor por género	
		100%	3	Acción	No disponible	No disponible	
Parámetros de semaforización		Sentido del Indicador	Línea Base (meta valor)	Año (Línea base)			
0	59.99	60.00	79.99	80.00	130		
■	■	■	■	■	■		
		Ascendente	No disponible	No disponible			

Variables del Indicador

Nombre de la Variable	Unidad de medida	Tipo de Acumulación
Número de acciones realizadas (realizado)	Acción	Suma
Número de acciones realizadas (programado)	Acción	Suma

Fuente de Información Reglas de Operación del Programa publicadas en el Periódico Oficial El Estado de Jalisco(<https://periodicooficial.jalisco.gob.mx/>)

Medios de verificación Informe ejecutivo anual que refleja las acciones realizadas con el recurso destinado para gastos de operación del Programa, acompañado del informe financiero proporcionado, en tiempo y forma, por la Coordinación General Administrativa de la Secretaría del Sistema de Asistencia Social, en resguardo de la Subsecretaría de Gestión Integral de Recursos y Programas Sociales.

Supuestos Los costos de los insumos necesarios para la operación de los programas sociales se mantienen estables.

Observaciones

Id_mir 34686

- 1 El presente documento despliega la información perteneciente a los indicadores estratégicos y gestión de aquellos programas presupuestarios que proveen de bienes y servicios que generan valor público a la ciudadanía jalisciense
- 2 Se muestra el número del Componente relacionado con el indicador.

GOBIERNO DEL ESTADO DE JALISCO
PRESUPUESTO DE EGRESOS PARA EL EJERCICIO FISCAL 2023
Ficha Técnica de Indicador

Sistema de Evaluación del Desempeño (SED)

Gobierno del Estado de Jalisco Secretaría de la Hacienda Pública

Datos del Programa

Mi Pasaje para Estudiantes

Eje: Desarrollo Social Tema: Pobreza y Desigualdad

¿Quién gasta?

11	Unidad Presupuestal	000	Unidad Responsable	00247	Unidad Ejecutora del Gasto
Secretaría del Sistema de Asistencia Social		Secretaría del Sistema de Asistencia Social		Subsecretaría de Gestión Integral de Recursos y Programas Sociales	

¿Para qué se gasta?

Finalidad	Función	Subfunción
Desarrollo Social	Educación	Otros Servicios Educativos y Actividades Inherentes

Presupuesto asignado al Programa Presupuestario

Monto \$89,970,300.00

Objetivos

Nivel	Clave Componente	Resumen Narrativo
Componente	11	Subsidios (Boletos/Tarjeta) utilizados por los estudiantes de educación secundaria, media superior y superior

Datos del Indicador

Denominación	Método de cálculo
Total de pasajes utilizados	$(\text{Número de Pasajes (Realizado)} / \text{Número de Pasajes (Programado)}) * 100$

Descripción del Indicador
Este indicador mide el número de pasajes utilizados por las y los beneficiarios del Programa

Tipo de Indicador	Gestión	Dimensión del Indicador	Eficacia	Año de Medición del Resultado	2023
Cobertura	Municipal	Frecuencia de Medición	Trimestral		

Desagregado meta valor por género

Parámetros de semaforización		Meta Institucional	Meta Valor	Unidad de medida (meta valor)	Hombre	Mujer
		100%	10,000,000	Apoyo	0.00	0.00
0	59.99	60.00	79.99	80.00	130	
		Sentido del Indicador	Línea Base (meta valor)	Año (Línea base)		
		Ascendente	34,863,004	2019		

Variables del Indicador

Nombre de la Variable	Unidad de medida	Tipo de Acumulación
Número de Pasajes (realizado)	Apoyo	Valor presente
Número de Pasajes (programado)	Apoyo	Valor presente

Fuente de Información
Reportes que recibe la Secretaría del Sistema de Asistencia Social por parte del Organismo Rector (Cámara de Compensación) del Sistema Interoperable de Recaudo.

Medios de verificación
Expediente de comprobación de recursos ubicado en la Dirección de Ejecución y Operación de Programas, de la Subsecretaría de Gestión Integral de Recursos y Programas Sociales.

Supuestos
Las y los estudiantes aprovechan los incentivos del programa utilizando los boletos y/o tarjetas para trasladarse a sus centros educativos.

Observaciones

Id_mir 37865

- 1 El presente documento despliega la información perteneciente a los indicadores estratégicos y gestión de aquellos programas presupuestarios que proveen de bienes y servicios que generan valor público a la ciudadanía jalisciense
- 2 Se muestra el número del Componente relacionado con el indicador.

GOBIERNO DEL ESTADO DE JALISCO
PRESUPUESTO DE EGRESOS PARA EL EJERCICIO FISCAL 2023

Ficha Técnica de Indicador

Sistema de Evaluación del Desempeño (SED)

Gobierno del Estado de Jalisco Secretaría de la Hacienda Pública

Datos del Programa

Mi Pasaje para Personas Adultas Mayores

Eje: Desarrollo Social Tema: Pobreza y Desigualdad

¿Quién gasta?

11	Unidad Presupuestal	000	Unidad Responsable	00247	Unidad Ejecutora del Gasto
Secretaría del Sistema de Asistencia Social		Secretaría del Sistema de Asistencia Social		Subsecretaría de Gestión Integral de Recursos y Programas Sociales	

¿Para qué se gasta?

Finalidad	Función	Subfunción
Desarrollo Social	Protección Social	Otros Grupos Vulnerables

Presupuesto asignado al Programa Presupuestario

Monto \$100,000,000.00

Objetivos

Nivel	Clave Componente	Resumen Narrativo
Fin		Contribuir a mejorar las condiciones de acceso efectivo a los derechos sociales, mediante el impulso de las capacidades de las personas y sus comunidades, reduciendo brechas de desigualdad, con un sentido de colectividad fortalecido que impulsa la movilidad social ascendente y con atención prioritaria para las personas y los grupos cuyos derechos han sido vulnerados de manera histórica y coyuntural en particular por la pandemia por COVID19.

Datos del Indicador

Denominación	Método de cálculo
Porcentaje de población en situación de pobreza	(Representa la proporción de la población en situación de pobreza con respecto al total de la población (Realizado)/Representa la proporción de la población en situación de pobreza con respecto al total de la población (Programado))*100

Descripción del Indicador
Muestra el porcentaje de personas que se encuentra en situación de pobreza cuando: presenta al menos una carencia social y tiene un ingreso inferior al valor de la línea de pobreza por ingresos.

Tipo de Indicador	Estratégico	Dimensión del Indicador	Eficacia	Año de Medición del Resultado	2024
Cobertura	Estatal	Frecuencia de Medición	Anual		

Parámetros de semaforización	Meta Institucional	Meta Valor	Unidad de medida (meta valor)	Desagregado meta valor por género	
				Hombre	Mujer
130 80.00 79.99 60.00 59.99 0	100%	27	Porcentaje	0.00	0.00
■ ■ ■ ■ ■ ■	Sentido del Indicador	Línea Base (meta valor)	Año (Línea base)		
	Descendente	31	2021		

Variables del Indicador

Nombre de la Variable	Unidad de medida	Tipo de Acumulación
Representa la proporción de la población en situación de pobreza con respecto al total de la población (realizado)	Porcentaje	Valor presente
Representa la proporción de la población en situación de pobreza con respecto al total de la población (programado)	Porcentaje	Valor presente

Fuente de Información	CONEVAL. Medición de la pobreza 2020, estimaciones con base en la ENIGH 2018 y 2020.
Medios de verificación	
Supuestos	
Observaciones	
Id_mir	33964

- 1 El presente documento despliega la información perteneciente a los indicadores estratégicos y gestión de aquellos programas presupuestarios que proveen de bienes y servicios que generan valor público a la ciudadanía jalisciense
- 2 Se muestra el número del Componente relacionado con el indicador.

GOBIERNO DEL ESTADO DE JALISCO
PRESUPUESTO DE EGRESOS PARA EL EJERCICIO FISCAL 2023

Ficha Técnica de Indicador

Sistema de Evaluación del Desempeño (SED)

Gobierno del Estado de Jalisco		Secretaría de la Hacienda Pública	
Datos del Programa			
Mi Pasaje para Personas Adultas Mayores			
Eje: Desarrollo Social		Tema: Pobreza y Desigualdad	
¿Quién gasta?			
11	Unidad Presupuestal	000	Unidad Responsable
00247			Unidad Ejecutora del Gasto
Secretaría del Sistema de Asistencia Social		Subsecretaría de Gestión Integral de Recursos y Programas Sociales	
¿Para qué se gasta?			
Finalidad	Función	Subfunción	
Desarrollo Social	Protección Social	Otros Grupos Vulnerables	
Presupuesto asignado al Programa Presupuestario			
Monto		\$100,000,000.00	
Objetivos			
Nivel	Clave Componente	Resumen Narrativo	
Propósito		La población jalisciense reduce los niveles de pobreza multidimensional, dando prioridad a la atención de la pobreza extrema y por ingresos, a través de la articulación entre gobierno, sociedad civil e iniciativa privada.	
Datos del Indicador			
Denominación		Método de cálculo	
Coeficiente de GINI		(Mide el área entre la curva de Lorenz y la línea de 45 grados en proporción del área total situada por debajo de la mencionada línea de equidad perfecta (Realizado)/Mide el área entre la curva de Lorenz y la línea de 45 grados en proporción del área total situada por debajo de la mencionada línea de equidad perfecta (Programado))*100	
Descripción del Indicador			
El Coeficiente de GINI mide la desigualdad económica de una sociedad, mediante la exploración del nivel de concentración que existe en la distribución de los ingresos entre la población. Además, toma valores entre 0 y 1; un valor que tiende a uno refleja mayor desigualdad en la distribución del ingreso. Por el contrario, si el valor tiende a cero, existen mayores condiciones de equidad en la distribución del ingreso.			
Tipo de Indicador	Estratégico	Dimensión del Indicador	Eficacia
Cobertura	Estatal	Frecuencia de Medición	Anual
		Año de Medición del Resultado	2024
Desagregado meta valor por género			
Parámetros de semaforización		Meta Institucional	Meta Valor
130	80.00	100%	0
79.99	60.00	Sentido del Indicador	Línea Base (meta valor)
59.99	0	Descendente	No disponible
		Unidad de medida (meta valor)	Año (Línea base)
		Coeficiente	2021
		Hombre	Mujer
		0.00	0.00
Variables del Indicador			
Nombre de la Variable		Unidad de medida	Tipo de Acumulación
Mide el área entre la curva de Lorenz y la línea de 45 grados en proporción del área total situada por debajo de la mencionada línea de equidad perfecta (realizado)		Coeficiente	Valor presente
Mide el área entre la curva de Lorenz y la línea de 45 grados en proporción del área total situada por debajo de la mencionada línea de equidad perfecta (programado)		Coeficiente	Valor presente
Fuente de Información			
CONEVAL. Medición de la pobreza 2020, estimaciones con base en la ENIGH 2018 y 2020.			
Medios de verificación			
Supuestos			
Observaciones			
Id_mir			
33965			

- 1 El presente documento despliega la información perteneciente a los indicadores estratégicos y gestión de aquellos programas presupuestarios que proveen de bienes y servicios que generan valor público a la ciudadanía jalisciense
- 2 Se muestra el número del Componente relacionado con el indicador.

GOBIERNO DEL ESTADO DE JALISCO PRESUPUESTO DE EGRESOS PARA EL EJERCICIO FISCAL 2023 Ficha Técnica de Indicador

Sistema de Evaluación del Desempeño (SED)

Gobierno del Estado de JaliscoSecretaría de la Hacienda Pública

Datos del Programa

Mi Pasaje para Personas Adultas Mayores

Eje: Desarrollo SocialTema: Pobreza y Desigualdad

¿Quién gasta?

11	Unidad Presupuestal	000	Unidad Responsable	00247	Unidad Ejecutora del Gasto
Secretaría del Sistema de Asistencia Social		Secretaría del Sistema de Asistencia Social		Subsecretaría de Gestión Integral de Recursos y Programas Sociales	

¿Para qué se gasta?

Finalidad	Función	Subfunción
Desarrollo Social	Protección Social	Otros Grupos Vulnerables

Presupuesto asignado al Programa Presupuestario

Monto\$100,000,000.00

Objetivos

Nivel	Clave Componente	Resumen Narrativo
Componente	A1	Subsidios (Boletos/Tarjeta) utilizados por las y los adultos mayores de 65 años o más

Datos del Indicador

Denominación	Método de cálculo
Total de pasajes utilizados	(Número de pasajes utilizados (Realizado) / Número de pasajes utilizados (Programado))*100

Descripción del Indicador
Este indicador mide el número de pasajes utilizados por los beneficiarios del Programa Mi para Personas Adultas Mayores.

Tipo de Indicador	Gestión	Dimensión del Indicador	Eficiencia	Año de Medición del Resultado	2023
Cobertura	Municipal	Frecuencia de Medición	Trimestral		

Parámetros de semaforización <div style="display: flex; justify-content: space-around; align-items: center;"> <div style="display: flex; gap: 5px;"> <div style="width: 15px; height: 15px; background-color: red; margin-right: 5px;"></div> <div style="width: 15px; height: 15px; background-color: red; margin-right: 5px;"></div> <div style="width: 15px; height: 15px; background-color: yellow; margin-right: 5px;"></div> <div style="width: 15px; height: 15px; background-color: yellow; margin-right: 5px;"></div> <div style="width: 15px; height: 15px; background-color: green; margin-right: 5px;"></div> <div style="width: 15px; height: 15px; background-color: green; margin-right: 5px;"></div> </div> <div style="display: flex; gap: 10px;"> <div style="border: 1px solid black; padding: 2px;">0</div> <div style="border: 1px solid black; padding: 2px;">59.99</div> <div style="border: 1px solid black; padding: 2px;">60.00</div> <div style="border: 1px solid black; padding: 2px;">79.99</div> <div style="border: 1px solid black; padding: 2px;">80.00</div> <div style="border: 1px solid black; padding: 2px;">130</div> </div> </div>	Meta Institucional	Meta Valor	Unidad de medida (meta valor)	Desagregado meta valor por género	
	100%	16,000,000	Apoyo	Hombre	Mujer
Sentido del Indicador	Línea Base (meta valor)	Año (Línea base)			
Ascendente	12,804,706	2020			

Variables del Indicador

Nombre de la Variable	Unidad de medida	Tipo de Acumulación
Número de pasajes utilizados (realizado)	Apoyo	Valor presente
Número de pasajes utilizados (programado)	Apoyo	Valor presente

Fuente de Información
Reportes que recibe la Secretaría del Sistema de Asistencia Social por parte del Organismo Rector (Cámara de Compensación) del Sistema Interoperable de Recaudo.

Medios de verificación
Expediente de comprobación de recursos ubicado en la Dirección de Ejecución y Operación de Programas, de la Subsecretaría de Gestión Integral de Recursos y Programas Sociales.

Supuestos
Las y los adultos mayores aprovechan los incentivos del programa utilizando los boletos y/o tarjetas para trasladarse.

Observaciones

Id_mir 34678

- 1 El presente documento despliega la información perteneciente a los indicadores estratégicos y gestión de aquellos programas presupuestarios que proveen de bienes y servicios que generan valor público a la ciudadanía jalisciense
- 2 Se muestra el número del Componente relacionado con el indicador.

GOBIERNO DEL ESTADO DE JALISCO
PRESUPUESTO DE EGRESOS PARA EL EJERCICIO FISCAL 2023

Ficha Técnica de Indicador

Sistema de Evaluación del Desempeño (SED)

Gobierno del Estado de Jalisco Secretaría de la Hacienda Pública

Datos del Programa

Mi Pasaje para Personas Adultas Mayores

Eje: Desarrollo Social Tema: Pobreza y Desigualdad

¿Quién gasta?

11	Unidad Presupuestal	000	Unidad Responsable	00247	Unidad Ejecutora del Gasto
Secretaría del Sistema de Asistencia Social		Secretaría del Sistema de Asistencia Social		Subsecretaría de Gestión Integral de Recursos y Programas Sociales	

¿Para qué se gasta?

Finalidad	Función	Subfunción
Desarrollo Social	Protección Social	Otros Grupos Vulnerables

Presupuesto asignado al Programa Presupuestario

Monto

Objetivos

Nivel	Clave Componente	Resumen Narrativo
Componente	A2	Acciones realizadas para la operación, difusión y/o evaluación

Datos del Indicador

Denominación	Método de cálculo
Total de acciones realizadas	$(\text{Número de acciones realizadas (Realizado)} / \text{Número de acciones realizadas (Programado)}) * 100$

Descripción del Indicador
Este indicador mide las acciones realizadas para la operación, difusión y/o evaluación del Programa.

Tipo de Indicador	Estratégico	Dimensión del Indicador	Eficacia	Año de Medición del Resultado	2023
Cobertura	Municipal	Frecuencia de Medición	Semestral		

Desagregado meta valor por género

Parámetros de semaforización	Meta Institucional	Meta Valor	Unidad de medida (meta valor)	Hombre	Mujer
0 59.99 60.00 79.99 80.00 130	100%	3	Acción	No disponible	No disponible

Sentido del Indicador	Línea Base (meta valor)	Año (Línea base)
Ascendente	1	2021

Variables del Indicador

Nombre de la Variable	Unidad de medida	Tipo de Acumulación
Número de acciones realizadas (realizado)	Acción	Suma
Número de acciones realizadas (programado)	Acción	Suma

Fuente de Información

Medios de verificación

Supuestos

Observaciones

Id_mir

- 1 El presente documento despliega la información perteneciente a los indicadores estratégicos y gestión de aquellos programas presupuestarios que proveen de bienes y servicios que generan valor público a la ciudadanía jalisciense
- 2 Se muestra el número del Componente relacionado con el indicador.

GOBIERNO DEL ESTADO DE JALISCO
PRESUPUESTO DE EGRESOS PARA EL EJERCICIO FISCAL 2023
Ficha Técnica de Indicador

Sistema de Evaluación del Desempeño (SED)

Gobierno del Estado de Jalisco Secretaría de la Hacienda Pública

Datos del Programa

RECREA, educando para la vida, apoyo de mochila, útiles, uniforme y calzado escolar

Eje: Desarrollo Social Tema: Pobreza y Desigualdad

¿Quien gasta?

11	Unidad Presupuestal	000	Unidad Responsable	00247	Unidad Ejecutora del Gasto
Secretaría del Sistema de Asistencia Social		Secretaría del Sistema de Asistencia Social		Subsecretaría de Gestión Integral de Recursos y Programas Sociales	

¿Para qué se gasta?

Finalidad	Función	Subfunción
Desarrollo Social	Educación	Otros Servicios Educativos y Actividades Inherentes

Presupuesto asignado al Programa Presupuestario

Monto

Objetivos

Nivel	Clave Componente	Resumen Narrativo
Fin		Contribuir a mejorar las condiciones de acceso efectivo a los derechos sociales, mediante el impulso de las capacidades de las personas y sus comunidades, reduciendo brechas de desigualdad, con un sentido de colectividad fortalecido que impulsa la movilidad social ascendente y con atención prioritaria para las personas y los grupos cuyos derechos han sido vulnerados de manera histórica y coyuntural en particular por la pandemia por COVID19.

Datos del Indicador

Denominación Porcentaje de población en situación de pobreza	Método de cálculo (Representa la proporción de la población en situación de pobreza con respecto al total de la población (Realizado)/Representa la proporción de la población en situación de pobreza con respecto al total de la población (Programado))*100
--	--

Descripción del Indicador
Muestra el porcentaje de personas que se encuentra en situación de pobreza cuando: presenta al menos una carencia social y tiene un ingreso inferior al valor de la línea de pobreza por ingresos.

Tipo de Indicador	<input type="text" value="Estratégico"/>	Dimensión del Indicador	<input type="text" value="Eficacia"/>	Año de Medición del Resultado	<input type="text" value="2024"/>
Cobertura	<input type="text" value="Estatal"/>	Frecuencia de Medición	<input type="text" value="Anual"/>		

Parámetros de semaforización	Meta Institucional	Meta Valor	Unidad de medida (meta valor)	Desagregado meta valor por género	
				Hombre	Mujer
<input type="text" value="130"/> <input type="text" value="80.00"/> <input type="text" value="79.99"/> <input type="text" value="60.00"/> <input type="text" value="59.99"/> <input type="text" value="0"/>	<input type="text" value="100%"/>	<input type="text" value="27"/>	<input type="text" value="Porcentaje"/>	<input type="text" value="0.00"/>	<input type="text" value="0.00"/>
<div style="display: flex; justify-content: space-around; width: 100%;"> <div style="width: 20px; height: 20px; background-color: red; border: 1px solid black;"></div> <div style="width: 20px; height: 20px; background-color: red; border: 1px solid black;"></div> <div style="width: 20px; height: 20px; background-color: yellow; border: 1px solid black;"></div> <div style="width: 20px; height: 20px; background-color: yellow; border: 1px solid black;"></div> <div style="width: 20px; height: 20px; background-color: green; border: 1px solid black;"></div> <div style="width: 20px; height: 20px; background-color: green; border: 1px solid black;"></div> </div>	Sentido del Indicador	Línea Base (meta valor)	Año (Línea base)		
	Descendente	31	2021		

Variables del Indicador

Nombre de la Variable	Unidad de medida	Tipo de Acumulación
Representa la proporción de la población en situación de pobreza con respecto al total de la población (realizado)	Porcentaje	Valor presente
Representa la proporción de la población en situación de pobreza con respecto al total de la población (programado)	Porcentaje	Valor presente

Fuente de Información	CONEVAL. Medición de la pobreza 2020, estimaciones con base en la ENIGH 2018 y 2020.
Medios de verificación	
Supuestos	
Observaciones	
Id_mir	<input type="text" value="39381"/>

- 1 El presente documento despliega la información perteneciente a los indicadores estratégicos y gestión de aquellos programas presupuestarios que proveen de bienes y servicios que generan valor público a la ciudadanía jalisciense
- 2 Se muestra el número del Componente relacionado con el indicador.

GOBIERNO DEL ESTADO DE JALISCO
PRESUPUESTO DE EGRESOS PARA EL EJERCICIO FISCAL 2023
Ficha Técnica de Indicador

Sistema de Evaluación del Desempeño (SED)

Gobierno del Estado de Jalisco Secretaría de la Hacienda Pública

Datos del Programa

RECREA, educando para la vida, apoyo de mochila, útiles, uniforme y calzado escolar

Eje: Desarrollo Social Tema: Pobreza y Desigualdad

¿Quién gasta?

11	Unidad Presupuestal	000	Unidad Responsable	00247	Unidad Ejecutora del Gasto
Secretaría del Sistema de Asistencia Social		Secretaría del Sistema de Asistencia Social		Subsecretaría de Gestión Integral de Recursos y Programas Sociales	

¿Para qué se gasta?

Finalidad	Función	Subfunción
Desarrollo Social	Educación	Otros Servicios Educativos y Actividades Inherentes

Presupuesto asignado al Programa Presupuestario

Monto

Objetivos

Nivel	Clave Componente	Resumen Narrativo
Propósito		La población jalisciense reduce los niveles de pobreza multidimensional, dando prioridad a la atención de la pobreza extrema y por ingresos, a través de la articulación entre gobierno, sociedad civil e iniciativa privada.

Datos del Indicador

Denominación	Método de cálculo
Coefficiente de GINI	(Mide el área entre la curva de Lorenz y la línea de 45 grados en proporción del área total situada por debajo de la mencionada línea de equidad perfecta (Realizado)/Mide el área entre la curva de Lorenz y la línea de 45 grados en proporción del área total situada por debajo de la mencionada línea de equidad perfecta (Programado))*100

Descripción del Indicador
El Coeficiente de GINI mide la desigualdad económica de una sociedad, mediante la exploración del nivel de concentración que existe en la distribución de los ingresos entre la población. Además, toma valores entre 0 y 1; un valor que tiende a uno refleja mayor desigualdad en la distribución del ingreso. Por el contrario, si el valor tiende a cero, existen mayores condiciones de equidad en la distribución del ingreso.

Tipo de Indicador	Estratégico	Dimensión del Indicador	Eficacia	Año de Medición del Resultado	2024
Cobertura	Estatál	Frecuencia de Medición	Anual		

Parámetros de semaforización	Meta Institucional	Meta Valor	Unidad de medida (meta valor)	Desagregado meta valor por género	
130 <input style="width: 30px;" type="text" value="80.00"/> <input style="width: 30px;" type="text" value="79.99"/> <input style="width: 30px;" type="text" value="60.00"/> <input style="width: 30px;" type="text" value="59.99"/> <input style="width: 30px;" type="text" value="0"/>	100%	0	Coefficiente	Hombre	Mujer
<div style="display: flex; justify-content: space-around;"></div>	Sentido del Indicador	Línea Base (meta valor)	Año (Línea base)	<input style="width: 30px;" type="text" value="0.00"/>	<input style="width: 30px;" type="text" value="0.00"/>
	Descendente	No disponible	2021		

Variables del Indicador

Nombre de la Variable	Unidad de medida	Tipo de Acumulación
Mide el área entre la curva de Lorenz y la línea de 45 grados en proporción del área total situada por debajo de la mencionada línea de equidad perfecta (realizado)	Coefficiente	Valor presente
Mide el área entre la curva de Lorenz y la línea de 45 grados en proporción del área total situada por debajo de la mencionada línea de equidad perfecta (programado)	Coefficiente	Valor presente

Fuente de Información	CONEVAL. Medición de la pobreza 2020, estimaciones con base en la ENIGH 2018 y 2020.
Medios de verificación	
Supuestos	
Observaciones	
Id_mir	33966

- 1 El presente documento despliega la información perteneciente a los indicadores estratégicos y gestión de aquellos programas presupuestarios que proveen de bienes y servicios que generan valor público a la ciudadanía jalisciense
- 2 Se muestra el número del Componente relacionado con el indicador.

GOBIERNO DEL ESTADO DE JALISCO PRESUPUESTO DE EGRESOS PARA EL EJERCICIO FISCAL 2023 Ficha Técnica de Indicador

Sistema de Evaluación del Desempeño (SED)

Gobierno del Estado de Jalisco Secretaría de la Hacienda Pública

Datos del Programa

RECREA, educando para la vida, apoyo de mochila, útiles, uniforme y calzado escolar

Eje: Desarrollo Social Tema: Pobreza y Desigualdad

¿Quién gasta?

11	Unidad Presupuestal	000	Unidad Responsable	00247	Unidad Ejecutora del Gasto
Secretaría del Sistema de Asistencia Social		Secretaría del Sistema de Asistencia Social		Subsecretaría de Gestión Integral de Recursos y Programas Sociales	

¿Para qué se gasta?

Finalidad	Función	Subfunción
Desarrollo Social	Educación	Otros Servicios Educativos y Actividades Inherentes

Presupuesto asignado al Programa Presupuestario

Monto \$748,609,600.00

Objetivos

Nivel	Clave Componente	Resumen Narrativo
Componente	I2	Acciones realizadas para la operación, difusión y/o evaluación

Datos del Indicador

Denominación	Método de cálculo
Total de acciones realizadas	$(\text{Número de acciones realizadas (Realizado)} / \text{Número de acciones realizadas (Programado)}) * 100$

Descripción del Indicador
Este indicador mide las acciones realizadas para la operación, difusión y/o evaluación del Programa.

Tipo de Indicador	Estratégico	Dimensión del Indicador	Eficiencia	Año de Medición del Resultado	2023
Cobertura	Estatal	Frecuencia de Medición	Semestral		

Desagregado meta valor por género						
Parámetros de semaforización		Meta Institucional	Meta Valor	Unidad de medida (meta valor)	Hombre	Mujer
130	80.00	79.99	60.00	59.99	0	
■	■	■	■	■	■	
		Sentido del Indicador	Línea Base (meta valor)	Año (Línea base)		
		Descendente	No disponible	No disponible		

Variables del Indicador

Nombre de la Variable	Unidad de medida	Tipo de Acumulación
Número de acciones realizadas (realizado)	Acción	Suma
Número de acciones realizadas (programado)	Acción	Suma

Fuente de Información Reglas de Operación del Programa publicadas en el Periódico Oficial El Estado de Jalisco (<https://periodicooficial.jalisco.gob.mx/>)

Medios de verificación Informe ejecutivo anual que refleja las acciones realizadas con el recurso destinado para gastos de operación del Programa, acompañado del informe financiero proporcionado, en tiempo y forma, por la Coordinación General Administrativa de la Secretaría del Sistema de Asistencia Social, en resguardo de la Subsecretaría de Gestión Integral de Recursos y Programas Sociales.

Supuestos Los costos de los insumos necesarios para la operación de los programas sociales se mantienen estables.

Observaciones

Id_mir 34691

- 1 El presente documento despliega la información perteneciente a los indicadores estratégicos y gestión de aquellos programas presupuestarios que proveen de bienes y servicios que generan valor público a la ciudadanía jalisciense
- 2 Se muestra el número del Componente relacionado con el indicador.

GOBIERNO DEL ESTADO DE JALISCO
PRESUPUESTO DE EGRESOS PARA EL EJERCICIO FISCAL 2023

Ficha Técnica de Indicador

Sistema de Evaluación del Desempeño (SED)

Gobierno del Estado de Jalisco Secretaría de la Hacienda Pública

Datos del Programa

RECREA, educando para la vida, apoyo de mochila, útiles, uniforme y calzado escolar

Eje: Desarrollo Social Tema: Pobreza y Desigualdad

¿Quién gasta?

11	Unidad Presupuestal	000	Unidad Responsable	00247	Unidad Ejecutora del Gasto
Secretaría del Sistema de Asistencia Social		Secretaría del Sistema de Asistencia Social		Subsecretaría de Gestión Integral de Recursos y Programas Sociales	

¿Para qué se gasta?

Finalidad	Función	Subfunción
Desarrollo Social	Educación	Otros Servicios Educativos y Actividades Inherentes

Presupuesto asignado al Programa Presupuestario

Monto \$748,609,600.00

Objetivos

Nivel	Clave Componente	Resumen Narrativo
Componente	11	Paquetes escolares (mochila, útiles, uniforme y calzado escolar) entregados a estudiantes de nivel preescolar, primaria y secundaria del sistema público educativo

Datos del Indicador

Denominación	Método de cálculo
Total de apoyos entregados a estudiantes de escuelas públicas	(Número de apoyos entregados (Realizado) / Número de apoyos entregados (Programado))*100

Descripción del Indicador
Este indicador mide el número de apoyos en especie (mochila, útiles, uniforme y calzado escolar) entregados a estudiantes de escuelas públicas de los niveles preescolar, primaria y secundaria., registrados para apoyo del Programa RECREA, educando para la vida, apoyo de mochila, útiles, uniforme y calzado escolar.

Tipo de Indicador	Estratégico	Dimensión del Indicador	Eficacia	Año de Medición del Resultado	2023
Cobertura	Estatal	Frecuencia de Medición	Trimestral		

Desagregado meta valor por género

Parámetros de semaforización						Meta Institucional	Meta Valor	Unidad de medida (meta valor)	Hombre	Mujer
0	59.99	60.00	79.99	80.00	130	100%	1,100,011	Apoyo	0.00	0.00
						Sentido del Indicador	Línea Base (meta valor)	Año (Línea base)		
						Ascendente	1,067,624	2019		

Variables del Indicador

Nombre de la Variable	Unidad de medida	Tipo de Acumulación
Número de apoyos entregados (realizado)	Apoyo	Suma
Número de apoyos entregados (programado)	Apoyo	Suma

Fuente de Información Base de datos de captura de la Plataforma Recrea de la Subsecretaría de Gestión Integral de Recursos y Programas Sociales de la Secretaría del Sistema de Asistencia Social.

Medios de verificación Expedientes de comprobación de los apoyos entregados en resguardo de la Subsecretaría de Gestión Integral de Recursos y Programas Sociales de la Secretaría del Sistema de Asistencia Social.

Supuestos El proveedor entrega en tiempo y forma los artículos. Los municipios realizan la distribución de los apoyos. Los estudiantes acuden a recibir el apoyo.

Observaciones

Id_mir 34821

- 1 El presente documento despliega la información perteneciente a los indicadores estratégicos y gestión de aquellos programas presupuestarios que proveen de bienes y servicios que generan valor público a la ciudadanía jalisciense
- 2 Se muestra el número del Componente relacionado con el indicador.

GOBIERNO DEL ESTADO DE JALISCO PRESUPUESTO DE EGRESOS PARA EL EJERCICIO FISCAL 2023 Ficha Técnica de Indicador

Sistema de Evaluación del Desempeño (SED)

Gobierno del Estado de JaliscoSecretaría de la Hacienda Pública

Datos del Programa

Apoyo a las Organizaciones de la Sociedad Civil

Eje: Desarrollo SocialTema: Pobreza y Desigualdad

¿Quién gasta?

11	Unidad Presupuestal	000	Unidad Responsable	00252	Unidad Ejecutora del Gasto
Secretaría del Sistema de Asistencia Social		Secretaría del Sistema de Asistencia Social		Subsecretaría para Desarrollo y Vinculación de Organizaciones de la Sociedad Civil	

¿Para qué se gasta?

Finalidad	Función	Subfunción
Desarrollo Social	Otros Asuntos Sociales	Otros Asuntos Sociales

Presupuesto asignado al Programa Presupuestario

Monto

Objetivos

Nivel	Clave Componente	Resumen Narrativo
Fin		Contribuir a mejorar las condiciones de acceso efectivo a los derechos sociales, mediante el impulso de las capacidades de las personas y sus comunidades, reduciendo brechas de desigualdad, con un sentido de colectividad fortalecido que impulsa la movilidad social ascendente y con atención prioritaria para las personas y los grupos cuyos derechos han sido vulnerados de manera histórica y coyuntural en particular por la pandemia por COVID19.

Datos del Indicador

Denominación	Método de cálculo
Porcentaje de la población vulnerable por carencias sociales	(Representa la proporción de la población vulnerable por carencias sociales con respecto al total de la población. (Realizado)/Representa la proporción de la población vulnerable por carencias sociales con respecto al total de la población. (Programado))*100

Descripción del Indicador
Población que presenta una o más carencias sociales relacionadas con los siguientes indicadores: 1. Rezago educativo 2. Acceso a los servicios de salud. 3. Acceso a la seguridad social. 4. Calidad y espacios de la vivienda. 5. Acceso a los servicios básicos en la vivienda. 6. Acceso a la alimentación nutritiva y de calidad; pero cuyo ingreso es superior a la línea de bienestar.

Tipo de Indicador	Estratégico	Dimensión del Indicador	Eficacia	Año de Medición del Resultado	2024
Cobertura	Estatal	Frecuencia de Medición	Anual		

Parámetros de semaforización						Desagregado meta valor por género				
						Meta Institucional	Meta Valor	Unidad de medida (meta valor)	Hombre	Mujer
130	80.00	79.99	60.00	59.99	0	100%	23	Porcentaje	0.00	0.00
						Sentido del Indicador	Línea Base (meta valor)	Año (Línea base)		
						Descendente	28	2021		

Variables del Indicador

Nombre de la Variable	Unidad de medida	Tipo de Acumulación
Representa la proporción de la población vulnerable por carencias sociales con respecto al total de la población. (realizado)	Porcentaje	Valor presente
Representa la proporción de la población vulnerable por carencias sociales con respecto al total de la población. (programado)	Porcentaje	Valor presente

Fuente de Información	CONEVAL. Medición de la pobreza 2020, estimaciones con base en la ENIGH 2018 y 2020.
Medios de verificación	
Supuestos	
Observaciones	
Id_mir	39382

- 1 El presente documento despliega la información perteneciente a los indicadores estratégicos y gestión de aquellos programas presupuestarios que proveen de bienes y servicios que generan valor público a la ciudadanía jalisciense
- 2 Se muestra el número del Componente relacionado con el indicador.

GOBIERNO DEL ESTADO DE JALISCO
PRESUPUESTO DE EGRESOS PARA EL EJERCICIO FISCAL 2023

Ficha Técnica de Indicador

Sistema de Evaluación del Desempeño (SED)

Gobierno del Estado de Jalisco Secretaría de la Hacienda Pública

Datos del Programa

Apoyo a las Organizaciones de la Sociedad Civil

Eje: Desarrollo Social Tema: Pobreza y Desigualdad

¿Quién gasta?

11	Unidad Presupuestal	000	Unidad Responsable	00252	Unidad Ejecutora del Gasto
Secretaría del Sistema de Asistencia Social		Secretaría del Sistema de Asistencia Social		Subsecretaría para Desarrollo y Vinculación de Organizaciones de la Sociedad Civil	

¿Para qué se gasta?

Finalidad	Función	Subfunción
Desarrollo Social	Otros Asuntos Sociales	Otros Asuntos Sociales

Presupuesto asignado al Programa Presupuestario

Monto

Objetivos

Nivel	Clave Componente	Resumen Narrativo
Propósito		La población jalisciense reduce los niveles de pobreza multidimensional, dando prioridad a la atención de la pobreza extrema y por ingresos, a través de la articulación entre gobierno, sociedad civil e iniciativa privada.

Datos del Indicador

Denominación	Método de cálculo
Coefficiente de GINI	(Mide el área entre la curva de Lorenz y la línea de 45 grados en proporción del área total situada por debajo de la mencionada línea de equidad perfecta (Realizado)/Mide el área entre la curva de Lorenz y la línea de 45 grados en proporción del área total situada por debajo de la mencionada línea de equidad perfecta (Programado))*100

Descripción del Indicador

El Coeficiente de GINI mide la desigualdad económica de una sociedad, mediante la exploración del nivel de concentración que existe en la distribución de los ingresos entre la población. Además, toma valores entre 0 y 1; un valor que tiende a uno refleja mayor desigualdad en la distribución del ingreso. Por el contrario, si el valor tiende a cero, existen mayores condiciones de equidad en la distribución del ingreso.

Tipo de Indicador	Estratégico	Dimensión del Indicador	Eficacia	Año de Medición del Resultado	2024
Cobertura	Estatil	Frecuencia de Medición	Anual		

Desagregado meta valor por género

	Meta Institucional	Meta Valor	Unidad de medida (meta valor)	Hombre	Mujer
Parámetros de semaforización	100%	0	Coeficiente	0.00	0.00
130 80.00 79.99 60.00 59.99 0	Sentido del Indicador	Línea Base (meta valor)	Año (Línea base)		
■ ■ ■ ■ ■ ■	Descendente	No disponible	2021		

Variables del Indicador

Nombre de la Variable	Unidad de medida	Tipo de Acumulación
Mide el área entre la curva de Lorenz y la línea de 45 grados en proporción del área total situada por debajo de la mencionada línea de equidad perfecta (realizado)	Coeficiente	Valor presente
Mide el área entre la curva de Lorenz y la línea de 45 grados en proporción del área total situada por debajo de la mencionada línea de equidad perfecta (programado)	Coeficiente	Valor presente

Fuente de Información	CONEVAL. Medición de la pobreza 2020, estimaciones con base en la ENIGH 2018 y 2020.
Medios de verificación	
Supuestos	
Observaciones	
Id_mir	39384

- 1 El presente documento despliega la información perteneciente a los indicadores estratégicos y gestión de aquellos programas presupuestarios que proveen de bienes y servicios que generan valor público a la ciudadanía jalisciense
- 2 Se muestra el número del Componente relacionado con el indicador.

GOBIERNO DEL ESTADO DE JALISCO
PRESUPUESTO DE EGRESOS PARA EL EJERCICIO FISCAL 2023
Ficha Técnica de Indicador

Sistema de Evaluación del Desempeño (SED)						
Gobierno del Estado de Jalisco			Secretaría de la Hacienda Pública			
Datos del Programa						
Apoyo a las Organizaciones de la Sociedad Civil						
Eje: Desarrollo Social			Tema: Pobreza y Desigualdad			
¿Quién gasta?						
11	Unidad Presupuestal	000	Unidad Responsable	00252	Unidad Ejecutora del Gasto	
Secretaría del Sistema de Asistencia Social		Secretaría del Sistema de Asistencia Social		Subsecretaría para Desarrollo y Vinculación de Organizaciones de la Sociedad Civil		
¿Para qué se gasta?						
Finalidad		Función		Subfunción		
Desarrollo Social		Otros Asuntos Sociales		Otros Asuntos Sociales		
Presupuesto asignado al Programa Presupuestario						
Monto \$70,000,000.00						
Objetivos						
Nivel	Clave Componente	Resumen Narrativo				
Componente	C4	Apoyo en servicios de capacitación otorgados a la Sociedad Civil Organizada en la modalidad de Capacitación				
Datos del Indicador						
Denominación			Método de cálculo			
Total de apoyos en servicios otorgados a Organizaciones mediante el Programa			$(\text{Número de apoyos en servicios realizados (Realizado)} / \text{Número de apoyos en servicios realizados (Programado)}) * 100$			
Descripción del Indicador						
Este indicador muestra el número de apoyos de profesionalización otorgados a Organizaciones de la Sociedad Civil para su fortalecimiento y desarrollo.						
Tipo de Indicador	Estratégico	Dimensión del Indicador	Eficiencia	Año de Medición del Resultado	2023	
Cobertura	Estatal	Frecuencia de Medición	Trimestral			
Desagregado meta valor por género						
Parámetros de semaforización		Meta Institucional	Meta Valor	Unidad de medida (meta valor)	Hombre	Mujer
0	59.99	100%	160	Apoyo	0.00	0.00
60.00	79.99	Sentido del Indicador	Línea Base (meta valor)	Año (Línea base)		
80.00	130	Ascendente	150	2020		
VARIABLES DEL INDICADOR						
Nombre de la Variable			Unidad de medida	Tipo de Acumulación		
Número de apoyos en servicios realizados (realizado)			Apoyo	Valor presente		
Número de apoyos en servicios realizados (programado)			Apoyo	Valor presente		
Fuente de Información	Bases de datos, listas de asistencia y documentación interna de la Subsecretaría para el Desarrollo y Vinculación con Organizaciones de la Sociedad Civil.					
Medios de verificación	Bases de datos, listas de asistencia, documentación interna y evidencia fotográfica en resguardo de la Subsecretaría para el Desarrollo y Vinculación con Organizaciones de la Sociedad Civil, adscrita a la Secretaría del Sistema de Asistencia Social.					
Supuestos	Los proveedores de servicios cumplen en tiempo y forma con las condiciones pactadas. Las organizaciones cumplen con los criterios de elegibilidad establecidos en las Reglas de Operación vigentes.					
Observaciones						
Id_mir	37966					

- 1 El presente documento despliega la información perteneciente a los indicadores estratégicos y gestión de aquellos programas presupuestarios que proveen de bienes y servicios que generan valor público a la ciudadanía jalisciense
- 2 Se muestra el número del Componente relacionado con el indicador.

GOBIERNO DEL ESTADO DE JALISCO
PRESUPUESTO DE EGRESOS PARA EL EJERCICIO FISCAL 2023

Ficha Técnica de Indicador

Sistema de Evaluación del Desempeño (SED)

Gobierno del Estado de Jalisco		Secretaría de la Hacienda Pública	
Datos del Programa			
Apoyo a las Organizaciones de la Sociedad Civil			
Eje: Desarrollo Social		Tema: Pobreza y Desigualdad	
¿Quién gasta?			
11	Unidad Presupuestal	000	Unidad Responsable
00252		Unidad Ejecutora del Gasto	
Secretaría del Sistema de Asistencia Social		Subsecretaría para Desarrollo y Vinculación de Organizaciones de la Sociedad Civil	
¿Para qué se gasta?			
Finalidad		Función	
Subfunción		Subfunción	
Desarrollo Social		Otros Asuntos Sociales	
Presupuesto asignado al Programa Presupuestario			
Monto		\$70,000,000.00	
Objetivos			
Nivel	Clave Componente	Resumen Narrativo	
Componente	C5	Apoyos monetarios otorgados a la Sociedad Civil Organizada en la modalidad Oncológico	
Datos del Indicador			
Denominación		Método de cálculo	
Total de apoyos económicos otorgados en la modalidad Oncológico		(Número de apoyos económicos otorgados (Mod. Oncológico) (Realizado) / Número de apoyos económicos otorgados (Mod. Oncológico) (Programado))*100	
Descripción del Indicador			
Este indicador muestra el total de apoyos otorgados a Organizaciones de la Sociedad Civil para la ejecución de proyectos en la modalidad Oncológico			
Tipo de Indicador	Estratégico	Dimensión del Indicador	Eficacia
Cobertura	Estatal	Frecuencia de Medición	Trimestral
Año de Medición del Resultado		2023	
Desagregado meta valor por género			
Parámetros de semaforización		Meta Institucional	Meta Valor
0 59.99 60.00 79.99 80.00 130		100%	9
Sentido del Indicador		Unidad de medida (meta valor)	Hombre
Ascendente		Apoyo	0.00
Línea Base (meta valor)		Año (Línea base)	Mujer
36		2020	0.00
Variables del Indicador			
Nombre de la Variable		Unidad de medida	Tipo de Acumulación
Número de apoyos económicos otorgados (Mod. Oncológico) (realizado)		Apoyo	Valor presente
Número de apoyos económicos otorgados (Mod. Oncológico) (programado)		Apoyo	Valor presente
Fuente de Información	Reglas de Operación del Programa publicadas en el Periódico Oficial el Estado de Jalisco (https://periodicooficial.jalisco.gob.mx/) y Expedientes internos de la Subsecretaría para el Desarrollo y Vinculación con las Organizaciones de la Sociedad Civil, adscrita a la Secretaría del Sistema de Asistencia Social.		
Medios de verificación	Convenios suscritos con las organizaciones de la sociedad civil aprobadas y expedientes de comprobación; mismos que estarán en resguardo de la Subsecretaría para el Desarrollo y Vinculación con Organizaciones de la Sociedad Civil de la Secretaría del Sistema de Asistencia Social.		
Supuestos	Las organizaciones de la sociedad civil presentan proyectos conforme a las Reglas de Operación vigentes en la modalidad de Oncológico.		
Observaciones			
Id_mir	37969		

- 1 El presente documento despliega la información perteneciente a los indicadores estratégicos y gestión de aquellos programas presupuestarios que proveen de bienes y servicios que generan valor público a la ciudadanía jalisciense
- 2 Se muestra el número del Componente relacionado con el indicador.

GOBIERNO DEL ESTADO DE JALISCO PRESUPUESTO DE EGRESOS PARA EL EJERCICIO FISCAL 2023 Ficha Técnica de Indicador

Sistema de Evaluación del Desempeño (SED)						
Gobierno del Estado de Jalisco			Secretaría de la Hacienda Pública			
Datos del Programa						
Apoyo a las Organizaciones de la Sociedad Civil						
Eje: Desarrollo Social			Tema: Pobreza y Desigualdad			
¿Quién gasta?						
11	Unidad Presupuestal	000	Unidad Responsable	00252	Unidad Ejecutora del Gasto	
Secretaría del Sistema de Asistencia Social		Secretaría del Sistema de Asistencia Social		Subsecretaría para Desarrollo y Vinculación de Organizaciones de la Sociedad Civil		
¿Para qué se gasta?						
Finalidad		Función		Subfunción		
Desarrollo Social		Otros Asuntos Sociales		Otros Asuntos Sociales		
Presupuesto asignado al Programa Presupuestario						
Monto			\$70,000,000.00			
Objetivos						
Nivel	Clave Componente	Resumen Narrativo				
Componente	C7	Apoyos monetarios otorgados a la Sociedad Civil Organizada en la modalidad de Coinversión				
Datos del Indicador						
Denominación			Método de cálculo			
Total de apoyos económicos otorgados en la modalidad Coinversión			(Número de apoyos económicos otorgados (Mod.coinversión) (Realizado) / Número de apoyos económicos otorgados (Mod.coinversión) (Programado))*100			
Descripción del Indicador						
Este indicador muestra el total de apoyos otorgados a Organizaciones de la Sociedad Civil para la ejecución de proyectos en la modalidad de Coinversión.						
Tipo de Indicador	Estratégico	Dimensión del Indicador	Eficacia	Año de Medición del Resultado	2023	
Cobertura	Estatal	Frecuencia de Medición	Trimestral			
Desagregado meta valor por género						
Parámetros de semaforización		Meta Institucional	Meta Valor	Unidad de medida (meta valor)	Hombre	Mujer
0	59.99	60.00	79.99	80.00	130	
■	■	■	■	■	■	
		Sentido del Indicador	Línea Base (meta valor)	Año (Línea base)		
		Ascendente	33	2020		
Variables del Indicador						
Nombre de la Variable				Unidad de medida	Tipo de Acumulación	
Número de apoyos económicos otorgados (Mod.coinversión) (realizado)				Apoyo	Valor presente	
Número de apoyos económicos otorgados (Mod.coinversión) (programado)				Apoyo	Valor presente	
Fuente de Información	Reglas de Operación del Programa publicadas en el Periódico Oficial el Estado de Jalisco (https://periodicooficial.jalisco.gob.mx/), expedientes internos y Actas del Comité Técnico de Asignación de Subsidios de Asistencia Social, en resguardo de la Subsecretaría para el Desarrollo y Vinculación con Organizaciones de la Sociedad Civil dependiente de la Secretaría del Sistema de Asistencia Social.					
Medios de verificación	Convenios suscritos con las organizaciones de la sociedad civil aprobadas por el Comité Técnico para Asignación de Subsidios mismos que estarán en resguardo de la Subsecretaría para el Desarrollo y Vinculación con Organizaciones de la Sociedad Civil de la Secretaría del Sistema de Asistencia Social.					
Supuestos	Las organizaciones de la sociedad civil presentan proyectos conforme a las Reglas de Operación vigentes en la modalidad Coinversión.					
Observaciones						
Id_mir	37973					

- 1 El presente documento despliega la información perteneciente a los indicadores estratégicos y gestión de aquellos programas presupuestarios que proveen de bienes y servicios que generan valor público a la ciudadanía jalisciense
- 2 Se muestra el número del Componente relacionado con el indicador.

GOBIERNO DEL ESTADO DE JALISCO
PRESUPUESTO DE EGRESOS PARA EL EJERCICIO FISCAL 2023

Ficha Técnica de Indicador

Sistema de Evaluación del Desempeño (SED)

Gobierno del Estado de Jalisco		Secretaría de la Hacienda Pública	
Datos del Programa			
Apoyo a las Organizaciones de la Sociedad Civil			
Eje: Desarrollo Social		Tema: Pobreza y Desigualdad	
¿Quién gasta?			
11	Unidad Presupuestal	000	Unidad Responsable
00252		Unidad Ejecutora del Gasto	
Secretaría del Sistema de Asistencia Social		Subsecretaría para Desarrollo y Vinculación de Organizaciones de la Sociedad Civil	
¿Para qué se gasta?			
Finalidad		Función	
Subfunción		Subfunción	
Desarrollo Social		Otros Asuntos Sociales	
Presupuesto asignado al Programa Presupuestario			
Monto		\$70,000,000.00	
Objetivos			
Nivel	Clave Componente	Resumen Narrativo	
Componente	C8	Acciones realizadas para la operación, difusión y/o evaluación	
Datos del Indicador			
Denominación		Método de cálculo	
Total de acciones realizadas		(Número de acciones realizadas (Realizado) / Número de acciones realizadas (Programado))*100	
Descripción del Indicador			
Este indicador mide las acciones realizadas para la operación, difusión y/o evaluación del Programa.			
Tipo de Indicador	Estratégico	Dimensión del Indicador	Eficacia
Cobertura	Estatal	Frecuencia de Medición	Semestral
Año de Medición del Resultado		2023	
Desagregado meta valor por género			
Parámetros de semaforización		Meta Institucional	Meta Valor
0 59.99 60.00 79.99 80.00 130		100%	3
Sentido del Indicador		Unidad de medida (meta valor)	Hombre
Ascendente		Acción	0.00
Línea Base (meta valor)		Año (Línea base)	Mujer
33		2020	0.00
Variables del Indicador			
Nombre de la Variable		Unidad de medida	Tipo de Acumulación
Número de acciones realizadas (realizado)		Acción	Suma
Número de acciones realizadas (programado)		Acción	Suma
Fuente de Información			
Reglas de Operación del Programa publicadas en el Periódico Oficial El Estado de Jalisco (https://periodicooficial.jalisco.gob.mx/)			
Medios de verificación			
Informe ejecutivo anual que refleja las acciones realizadas con el recurso destinado para gastos de operación del Programa, acompañado del informe financiero proporcionado, en tiempo y forma, por la Coordinación General Administrativa de la Secretaría del Sistema de Asistencia Social, en resguardo de la Subsecretaría de Gestión Integral de Recursos y Programas Sociales.			
Supuestos			
Los costos de los insumos necesarios para la operación de los programas sociales se mantienen estables.			
Observaciones			
Id_mir		37977	

- 1 El presente documento despliega la información perteneciente a los indicadores estratégicos y gestión de aquellos programas presupuestarios que proveen de bienes y servicios que generan valor público a la ciudadanía jalisciense
- 2 Se muestra el número del Componente relacionado con el indicador.

GOBIERNO DEL ESTADO DE JALISCO PRESUPUESTO DE EGRESOS PARA EL EJERCICIO FISCAL 2023

Ficha Técnica de Indicador

Sistema de Evaluación del Desempeño (SED)

Gobierno del Estado de JaliscoSecretaría de la Hacienda Pública

Datos del Programa

Mi Pasaje para Personas con Discapacidad

Eje: Desarrollo SocialTema: Pobreza y Desigualdad

¿Quién gasta?

11	Unidad Presupuestal	000	Unidad Responsable	00247	Unidad Ejecutora del Gasto
	Secretaría del Sistema de Asistencia Social		Secretaría del Sistema de Asistencia Social		Subsecretaría de Gestión Integral de Recursos y Programas Sociales

¿Para qué se gasta?

Finalidad	Función	Subfunción
Desarrollo Social	Protección Social	Otros Grupos Vulnerables

Presupuesto asignado al Programa Presupuestario

Monto\$9,296,800.00

Objetivos

Nivel	Clave Componente	Resumen Narrativo
Fin		Contribuir a mejorar las condiciones de acceso efectivo a los derechos sociales, mediante el impulso de las capacidades de las personas y sus comunidades, reduciendo brechas de desigualdad, con un sentido de colectividad fortalecido que impulsa la movilidad social ascendente y con atención prioritaria para las personas y los grupos cuyos derechos han sido vulnerados de manera histórica y coyuntural en particular por la pandemia por COVID19.

Datos del Indicador

Denominación	Método de cálculo
Porcentaje de población en situación de pobreza	(Representa la proporción de la población en situación de pobreza con respecto al total de la población (Realizado)/Representa la proporción de la población en situación de pobreza con respecto al total de la población (Programado))*100

Descripción del Indicador
Muestra el porcentaje de personas que se encuentra en situación de pobreza cuando: presenta al menos una carencia social y tiene un ingreso inferior al valor de la línea de pobreza por ingresos.

Tipo de Indicador	Estratégico	Dimensión del Indicador	Eficacia	Año de Medición del Resultado	2024
Cobertura	Estatal	Frecuencia de Medición	Anual		

Parámetros de semaforización	Meta Institucional	Meta Valor	Unidad de medida (meta valor)	Desagregado meta valor por género	
				Hombre	Mujer
<div style="display: flex; gap: 5px;"> <div style="width: 20px; height: 20px; background-color: red; border: 1px solid black;"></div> <div style="width: 20px; height: 20px; background-color: red; border: 1px solid black;"></div> <div style="width: 20px; height: 20px; background-color: yellow; border: 1px solid black;"></div> <div style="width: 20px; height: 20px; background-color: yellow; border: 1px solid black;"></div> <div style="width: 20px; height: 20px; background-color: green; border: 1px solid black;"></div> <div style="width: 20px; height: 20px; background-color: green; border: 1px solid black;"></div> </div> <div style="display: flex; gap: 5px;"> <div style="width: 20px; height: 20px; background-color: #cccccc; border: 1px solid black;"></div> <div style="width: 20px; height: 20px; background-color: #cccccc; border: 1px solid black;"></div> </div>	100%	27	Porcentaje	0.00	0.00
	Sentido del Indicador	Línea Base (meta valor)	Año (Línea base)		
	Descendente	31	2021		

Variables del Indicador

Nombre de la Variable	Unidad de medida	Tipo de Acumulación
Representa la proporción de la población en situación de pobreza con respecto al total de la población (realizado)	Porcentaje	Valor presente
Representa la proporción de la población en situación de pobreza con respecto al total de la población (programado)	Porcentaje	Valor presente

Fuente de Información | CONEVAL. Medición de la pobreza 2020, estimaciones con base en la ENIGH 2018 y 2020.

Medios de verificación |

Supuestos |

Observaciones |

Id_mir | 33967

- 1 El presente documento despliega la información perteneciente a los indicadores estratégicos y gestión de aquellos programas presupuestarios que proveen de bienes y servicios que generan valor público a la ciudadanía jalisciense
- 2 Se muestra el número del Componente relacionado con el indicador.

GOBIERNO DEL ESTADO DE JALISCO
PRESUPUESTO DE EGRESOS PARA EL EJERCICIO FISCAL 2023

Ficha Técnica de Indicador

Sistema de Evaluación del Desempeño (SED)

Gobierno del Estado de Jalisco		Secretaría de la Hacienda Pública	
Datos del Programa			
Mi Pasaje para Personas con Discapacidad			
Eje: Desarrollo Social		Tema: Pobreza y Desigualdad	
¿Quién gasta?			
11	Unidad Presupuestal	000	Unidad Responsable
00247		Unidad Ejecutora del Gasto	
Secretaría del Sistema de Asistencia Social		Subsecretaría de Gestión Integral de Recursos y Programas Sociales	
¿Para qué se gasta?			
Finalidad	Función	Subfunción	
Desarrollo Social	Protección Social	Otros Grupos Vulnerables	
Presupuesto asignado al Programa Presupuestario			
Monto		\$9,296,800.00	
Objetivos			
Nivel	Clave Componente	Resumen Narrativo	
Propósito		La población jalisciense reduce los niveles de pobreza multidimensional, dando prioridad a la atención de la pobreza extrema y por ingresos, a través de la articulación entre gobierno, sociedad civil e iniciativa privada.	
Datos del Indicador			
Denominación		Método de cálculo	
Coeficiente de GINI		(Mide el área entre la curva de Lorenz y la línea de 45 grados en proporción del área total situada por debajo de la mencionada línea de equidad perfecta (Realizado)/Mide el área entre la curva de Lorenz y la línea de 45 grados en proporción del área total situada por debajo de la mencionada línea de equidad perfecta (Programado))*100	
Descripción del Indicador			
El Coeficiente de GINI mide la desigualdad económica de una sociedad, mediante la exploración del nivel de concentración que existe en la distribución de los ingresos entre la población. Además, toma valores entre 0 y 1; un valor que tiende a uno refleja mayor desigualdad en la distribución del ingreso. Por el contrario, si el valor tiende a cero, existen mayores condiciones de equidad en la distribución del ingreso.			
Tipo de Indicador	Estratégico	Dimensión del Indicador	Eficacia
Cobertura	Estatal	Frecuencia de Medición	Anual
		Año de Medición del Resultado	2024
Desagregado meta valor por género			
Parámetros de semaforización		Meta Institucional	Meta Valor
130	80.00	100%	0
79.99	60.00	Sentido del Indicador	Línea Base (meta valor)
59.99	0	Descendente	No disponible
		Unidad de medida (meta valor)	Año (Línea base)
		Coeficiente	2021
		Hombre	Mujer
		0.00	0.00
Variables del Indicador			
Nombre de la Variable		Unidad de medida	Tipo de Acumulación
Mide el área entre la curva de Lorenz y la línea de 45 grados en proporción del área total situada por debajo de la mencionada línea de equidad perfecta (realizado)		Coeficiente	Valor presente
Mide el área entre la curva de Lorenz y la línea de 45 grados en proporción del área total situada por debajo de la mencionada línea de equidad perfecta (programado)		Coeficiente	Valor presente
Fuente de Información			
CONEVAL. Medición de la pobreza 2020, estimaciones con base en la ENIGH 2018 y 2020.			
Medios de verificación			
Supuestos			
Observaciones			
Id_mir			
33968			

- 1 El presente documento despliega la información perteneciente a los indicadores estratégicos y gestión de aquellos programas presupuestarios que proveen de bienes y servicios que generan valor público a la ciudadanía jalisciense
- 2 Se muestra el número del Componente relacionado con el indicador.

GOBIERNO DEL ESTADO DE JALISCO PRESUPUESTO DE EGRESOS PARA EL EJERCICIO FISCAL 2023 Ficha Técnica de Indicador

Sistema de Evaluación del Desempeño (SED)

Gobierno del Estado de Jalisco Secretaría de la Hacienda Pública

Datos del Programa

Mi Pasaje para Personas con Discapacidad

Eje: Desarrollo Social Tema: Pobreza y Desigualdad

¿Quién gasta?

11	Unidad Presupuestal	000	Unidad Responsable	00247	Unidad Ejecutora del Gasto
Secretaría del Sistema de Asistencia Social		Secretaría del Sistema de Asistencia Social		Subsecretaría de Gestión Integral de Recursos y Programas Sociales	

¿Para qué se gasta?

Finalidad	Función	Subfunción
Desarrollo Social	Protección Social	Otros Grupos Vulnerables

Presupuesto asignado al Programa Presupuestario

Monto \$9,296,800.00

Objetivos

Nivel	Clave Componente	Resumen Narrativo
Componente	A1	Subsidios (Boletos/Tarjeta) utilizados por las Personas con Discapacidad

Datos del Indicador

Denominación	Método de cálculo
Total de pasajes utilizados	$(\text{Número de pasajes utilizados (Realizado)} / \text{Número de pasajes utilizados (Programado)}) * 100$

Descripción del Indicador
Este indicador mide el número de pasajes utilizados por los beneficiarios del Programa Mi Pasaje para Personas con Discapacidad

Tipo de Indicador	Gestión	Dimensión del Indicador	Eficacia	Año de Medición del Resultado	2023
Cobertura	Estatal	Frecuencia de Medición	Trimestral		

Parámetros de semaforización						Desagregado meta valor por género				
0	59.99	60.00	79.99	80.00	130	Meta Institucional	Meta Valor	Unidad de medida (meta valor)	Hombre	Mujer
						100%	1,900,000	Apoyo	0.00	0.00
						Sentido del Indicador	Línea Base (meta valor)	Año (Línea base)		
						Ascendente	1,968,798	2020		

Variables del Indicador

Nombre de la Variable	Unidad de medida	Tipo de Acumulación
Número de pasajes utilizados (realizado)	Apoyo	Valor presente
Número de pasajes utilizados (programado)	Apoyo	Valor presente

Fuente de Información
Reportes que recibe la Secretaría del Sistema de Asistencia Social por parte del Organismo Rector (Cámara de Compensación) del Sistema Interoperable de Recaudo

Medios de verificación
Expediente de comprobación de recursos ubicado en la Dirección de Ejecución y Operación de Programas, de la Subsecretaría de Gestión Integral de Recursos y Programas Sociales.

Supuestos
Las personas con discapacidad aprovechan los incentivos del programa utilizando los boletos y/o tarjetas para trasladarse.

Observaciones

Id_mir 37875

- 1 El presente documento despliega la información perteneciente a los indicadores estratégicos y gestión de aquellos programas presupuestarios que proveen de bienes y servicios que generan valor público a la ciudadanía jalisciense
- 2 Se muestra el número del Componente relacionado con el indicador.

GOBIERNO DEL ESTADO DE JALISCO PRESUPUESTO DE EGRESOS PARA EL EJERCICIO FISCAL 2023 Ficha Técnica de Indicador

Sistema de Evaluación del Desempeño (SED)

Gobierno del Estado de JaliscoSecretaría de la Hacienda Pública

Datos del Programa

Mi Pasaje para Personas con Discapacidad

Eje: Desarrollo SocialTema: Pobreza y Desigualdad

¿Quién gasta?

11	Unidad Presupuestal	000	Unidad Responsable	00247	Unidad Ejecutora del Gasto
Secretaría del Sistema de Asistencia Social		Secretaría del Sistema de Asistencia Social		Subsecretaría de Gestión Integral de Recursos y Programas Sociales	

¿Para qué se gasta?

Finalidad	Función	Subfunción
Desarrollo Social	Protección Social	Otros Grupos Vulnerables

Presupuesto asignado al Programa Presupuestario

Monto\$9,296,800.00

Objetivos

Nivel	Clave Componente	Resumen Narrativo
Componente	A2	Acciones realizadas para la operación, difusión y/o evaluación

Datos del Indicador

Denominación	Método de cálculo
Total de acciones realizadas	(Número de acciones realizadas (Realizado) / Número de acciones realizadas (Programado))*100

Descripción del Indicador
Este indicador mide las acciones realizadas para la operación, difusión y/o evaluación del Programa.

Tipo de Indicador	Estratégico	Dimensión del Indicador	Eficacia	Año de Medición del Resultado	2023
Cobertura	Estatal	Frecuencia de Medición	Semestral		

Desagregado meta valor por género

Parámetros de semaforización						Meta Institucional	Meta Valor	Unidad de medida (meta valor)	Hombre	Mujer
0	59.99	60.00	79.99	80.00	130	100%	3	Acción	0.00	0.00
						Sentido del Indicador	Línea Base (meta valor)	Año (Línea base)		
						Ascendente	No disponible	No disponible		

Variables del Indicador

Nombre de la Variable	Unidad de medida	Tipo de Acumulación
Número de acciones realizadas (realizado)	Acción	Suma
Número de acciones realizadas (programado)	Acción	Suma

Fuente de Información
Reglas de Operación del Programa publicadas en el Periódico Oficial El Estado de Jalisco (<https://periodicooficial.jalisco.gob.mx/>)

Medios de verificación
Informe ejecutivo anual que refleja las acciones realizadas con el recurso destinado para gastos de operación del Programa, acompañado del informe financiero proporcionado, en tiempo y forma, por la Coordinación General Administrativa de la Secretaría del Sistema de Asistencia Social, en resguardo de la Subsecretaría de Gestión Integral de Recursos y Programas Sociales

Supuestos
Los costos de los insumos necesarios para la operación de los programas sociales se mantienen estables.

Observaciones

Id_mir
37876

- 1 El presente documento despliega la información perteneciente a los indicadores estratégicos y gestión de aquellos programas presupuestarios que proveen de bienes y servicios que generan valor público a la ciudadanía jalisciense
- 2 Se muestra el número del Componente relacionado con el indicador.

GOBIERNO DEL ESTADO DE JALISCO PRESUPUESTO DE EGRESOS PARA EL EJERCICIO FISCAL 2023

Ficha Técnica de Indicador

Sistema de Evaluación del Desempeño (SED)

Gobierno del Estado de Jalisco		Secretaría de la Hacienda Pública	
Datos del Programa			
Mi Pasaje apoyo a Mujeres			
Eje: Desarrollo Social		Tema: Pobreza y Desigualdad	
¿Quién gasta?			
11	Unidad Presupuestal	000	Unidad Responsable
00247		Unidad Ejecutora del Gasto	
Secretaría del Sistema de Asistencia Social		Subsecretaría de Gestión Integral de Recursos y Programas Sociales	
¿Para qué se gasta?			
Finalidad	Función	Subfunción	
Desarrollo Social	Protección Social	Otros Grupos Vulnerables	
Presupuesto asignado al Programa Presupuestario			
Monto		\$40,000,000.00	
Objetivos			
Nivel	Clave Componente	Resumen Narrativo	
Fin		Contribuir a mejorar las condiciones de acceso efectivo a los derechos sociales, mediante el impulso de las capacidades de las personas y sus comunidades, reduciendo brechas de desigualdad, con un sentido de colectividad fortalecido que impulsa la movilidad social ascendente y con atención prioritaria para las personas y los grupos cuyos derechos han sido vulnerados de manera histórica y coyuntural en particular por la pandemia por COVID19.	
Datos del Indicador			
Denominación		Método de cálculo	
Posición en el Índice de Rezago Social		$(\text{Posición en el Índice de Rezago Social (Realizado)} / \text{Posición en el Índice de Rezago Social (Programado)}) * 100$	
Descripción del Indicador			
Lugar que ocupa Jalisco dentro del contexto de las entidades federativas del país respecto al Índice de Rezago Social, el cual es una medida agregada que se compone de variables de educación, acceso a servicios de salud, servicios básicos en la vivienda, de calidad y espacios en la misma, y activos en el hogar. Es decir, proporciona el resumen de cuatro carencias sociales de la medición de pobreza del Consejo Nacional de Evaluación de la Política de Desarrollo Social (CONEVAL): rezago educativo, acceso a los servicios de salud, acceso a los servicios básicos en la vivienda, y la calidad y espacios en la vivienda.			
Tipo de Indicador	Estratégico	Dimensión del Indicador	Eficacia
Cobertura	Estatal	Frecuencia de Medición	Anual
		Año de Medición del Resultado	2022
Desagregado meta valor por género			
Parámetros de semaforización		Meta Institucional	Meta Valor
0	59.99	100%	29
60.00	79.99	Sentido del Indicador	Unidad de medida (meta valor)
80.00	130	Ascendente	Posición
		Línea Base (meta valor)	Hombre
		Año (Línea base)	Mujer
		24	0.00
		2020	0.00
Variables del Indicador			
Nombre de la Variable		Unidad de medida	Tipo de Acumulación
Posición en el Índice de Rezago Social (realizado)		Posición	Valor presente
Posición en el Índice de Rezago Social (programado)		Posición	Valor presente
Fuente de Información			
CONEVAL. Índice de Rezago Social a nivel municipal y por localidad, 2020.			
Medios de verificación			
Supuestos			
Observaciones			
Id_mir			
37893			

- 1 El presente documento despliega la información perteneciente a los indicadores estratégicos y gestión de aquellos programas presupuestarios que proveen de bienes y servicios que generan valor público a la ciudadanía jalisciense
- 2 Se muestra el número del Componente relacionado con el indicador.

GOBIERNO DEL ESTADO DE JALISCO
PRESUPUESTO DE EGRESOS PARA EL EJERCICIO FISCAL 2023

Ficha Técnica de Indicador

Sistema de Evaluación del Desempeño (SED)

Gobierno del Estado de Jalisco		Secretaría de la Hacienda Pública	
Datos del Programa			
Mi Pasaje apoyo a Mujeres			
Eje: Desarrollo Social		Tema: Pobreza y Desigualdad	
¿Quién gasta?			
11	Unidad Presupuestal	000	Unidad Responsable
00247		Unidad Ejecutora del Gasto	
Secretaría del Sistema de Asistencia Social		Subsecretaría de Gestión Integral de Recursos y Programas Sociales	
¿Para qué se gasta?			
Finalidad	Función	Subfunción	
Desarrollo Social	Protección Social	Otros Grupos Vulnerables	
Presupuesto asignado al Programa Presupuestario			
Monto		\$40,000,000.00	
Objetivos			
Nivel	Clave Componente	Resumen Narrativo	
Propósito		La población jalisciense reduce los niveles de pobreza multidimensional, dando prioridad a la atención de la pobreza extrema y por ingresos, a través de la articulación entre gobierno, sociedad civil e iniciativa privada.	
Datos del Indicador			
Denominación		Método de cálculo	
Coeficiente de GINI		(Mide el área entre la curva de Lorenz y la línea de 45 grados en proporción del área total situada por debajo de la mencionada línea de equidad perfecta (Realizado)/Mide el área entre la curva de Lorenz y la línea de 45 grados en proporción del área total situada por debajo de la mencionada línea de equidad perfecta (Programado))*100	
Descripción del Indicador			
El Coeficiente de GINI mide la desigualdad económica de una sociedad, mediante la exploración del nivel de concentración que existe en la distribución de los ingresos entre la población. Además, toma valores entre 0 y 1; un valor que tiende a uno refleja mayor desigualdad en la distribución del ingreso. Por el contrario, si el valor tiende a cero, existen mayores condiciones de equidad en la distribución del ingreso.			
Tipo de Indicador	Estratégico	Dimensión del Indicador	Eficacia
Cobertura	Estatal	Frecuencia de Medición	Anual
		Año de Medición del Resultado	2024
Desagregado meta valor por género			
Parámetros de semaforización		Meta Institucional	Meta Valor
130	80.00	100%	0
79.99	60.00	Sentido del Indicador	Línea Base (meta valor)
59.99	0	Descendente	No disponible
		Unidad de medida (meta valor)	Año (Línea base)
		Coeficiente	2021
		Hombre	Mujer
		0.00	0.00
Variables del Indicador			
Nombre de la Variable		Unidad de medida	Tipo de Acumulación
Mide el área entre la curva de Lorenz y la línea de 45 grados en proporción del área total situada por debajo de la mencionada línea de equidad perfecta (realizado)		Coeficiente	Valor presente
Mide el área entre la curva de Lorenz y la línea de 45 grados en proporción del área total situada por debajo de la mencionada línea de equidad perfecta (programado)		Coeficiente	Valor presente
Fuente de Información			
CONEVAL. Medición de la pobreza 2020, estimaciones con base en la ENIGH 2018 y 2020.			
Medios de verificación			
Supuestos			
Observaciones			
Id_mir			
37894			

- 1 El presente documento despliega la información perteneciente a los indicadores estratégicos y gestión de aquellos programas presupuestarios que proveen de bienes y servicios que generan valor público a la ciudadanía jalisciense
- 2 Se muestra el número del Componente relacionado con el indicador.

GOBIERNO DEL ESTADO DE JALISCO PRESUPUESTO DE EGRESOS PARA EL EJERCICIO FISCAL 2023 Ficha Técnica de Indicador

Sistema de Evaluación del Desempeño (SED)

Gobierno del Estado de JaliscoSecretaría de la Hacienda Pública

Datos del Programa

Mi Pasaje apoyo a Mujeres

Eje: Desarrollo SocialTema: Pobreza y Desigualdad

¿Quién gasta?

11	Unidad Presupuestal	000	Unidad Responsable	00247	Unidad Ejecutora del Gasto
Secretaría del Sistema de Asistencia Social		Secretaría del Sistema de Asistencia Social		Subsecretaría de Gestión Integral de Recursos y Programas Sociales	

¿Para qué se gasta?

Finalidad	Función	Subfunción
Desarrollo Social	Protección Social	Otros Grupos Vulnerables

Presupuesto asignado al Programa Presupuestario

Monto

Objetivos

Nivel	Clave Componente	Resumen Narrativo
Componente	B2	Pasajes utilizados por las beneficiarias por el pago de transporte

Datos del Indicador

Denominación	Método de cálculo
Total de pasajes utilizados	(Número de pasajes utilizados (Realizado) / Número de pasajes utilizados (Programado))*100

Descripción del Indicador
Este indicador mide la cantidad de pasajes utilizados por las beneficiarias del programa Mi Pasaje, apoyo a Mujeres con base en el total de pasajes otorgados para todo el año.

Tipo de Indicador	<input type="text" value="Estratégico"/>	Dimensión del Indicador	<input type="text" value="Eficacia"/>	Año de Medición del Resultado	<input type="text" value="2023"/>
Cobertura	<input type="text" value="Municipal"/>	Frecuencia de Medición	<input type="text" value="Trimestral"/>		

		Meta Institucional		Meta Valor	Unidad de medida (meta valor)	Desagregado meta valor por género		
		<input type="text" value="100%"/>	<input type="text" value="5,200,000"/>	<input type="text" value="Apoyo"/>	<input type="text" value="No disponible"/>	<input type="text" value="14,200.00"/>		
Parámetros de semaforización		Sentido del Indicador	Línea Base (meta valor)	Año (Línea base)				
<input type="text" value="0"/>	<input type="text" value="59.99"/>	<input type="text" value="60.00"/>	<input type="text" value="79.99"/>	<input type="text" value="80.00"/>	<input type="text" value="130"/>	<input type="text" value="Ascendente"/>	<input type="text" value="6,000,000"/>	<input type="text" value="2021"/>

Variables del Indicador

Nombre de la Variable	Unidad de medida	Tipo de Acumulación
Número de pasajes utilizados (realizado)	<input type="text" value="Apoyo"/>	<input type="text" value="Valor presente"/>
Número de pasajes utilizados (programado)	<input type="text" value="Apoyo"/>	<input type="text" value="Valor presente"/>

Fuente de Información

Medios de verificación

Supuestos

Observaciones

Id_mir

- 1 El presente documento despliega la información perteneciente a los indicadores estratégicos y gestión de aquellos programas presupuestarios que proveen de bienes y servicios que generan valor público a la ciudadanía jalisciense
- 2 Se muestra el número del Componente relacionado con el indicador.

GOBIERNO DEL ESTADO DE JALISCO
PRESUPUESTO DE EGRESOS PARA EL EJERCICIO FISCAL 2023

Ficha Técnica de Indicador

Sistema de Evaluación del Desempeño (SED)

Gobierno del Estado de Jalisco Secretaría de la Hacienda Pública

Datos del Programa

Mi Pasaje apoyo a Mujeres

Eje: Desarrollo Social Tema: Pobreza y Desigualdad

¿Quién gasta?

11	Unidad Presupuestal	000	Unidad Responsable	00247	Unidad Ejecutora del Gasto
	Secretaría del Sistema de Asistencia Social		Secretaría del Sistema de Asistencia Social		Subsecretaría de Gestión Integral de Recursos y Programas Sociales

¿Para qué se gasta?

Finalidad	Función	Subfunción
Desarrollo Social	Protección Social	Otros Grupos Vulnerables

Presupuesto asignado al Programa Presupuestario

Monto

Objetivos

Nivel	Clave Componente	Resumen Narrativo
Componente	B1	Subsidios entregados a mujeres que habitan en zonas con índice de rezago social, para contribuir al cierre de brechas por motivo de ingresos económicos, mediante el pago de transporte

Datos del Indicador

Denominación	Método de cálculo
Total de subsidios entregados	(Número de subsidios entregados. (Realizado) / Número de subsidios entregados. (Programado))*100

Descripción del Indicador
Este indicador mide el número de subsidios entregados de manera anual para el pago de transporte a mujeres con rezago social mediante el Programa Mi Pasaje, apoyo a Mujeres

Tipo de Indicador	Estratégico	Dimensión del Indicador	Eficacia	Año de Medición del Resultado	2023
Cobertura	Municipal	Frecuencia de Medición	Trimestral		

Desagregado meta valor por género

Parámetros de semaforización		Meta Institucional	Meta Valor	Unidad de medida (meta valor)	Hombre	Mujer
		100%	14,200	Apoyo	0.00	0.00
0	59.99	60.00	79.99	80.00	130	
■ ■	■ ■	■ ■	Sentido del Indicador	Línea Base (meta valor)	Año (Línea base)	
			Ascendente	12,000	2021	

Variables del Indicador

Nombre de la Variable	Unidad de medida	Tipo de Acumulación
Número de subsidios entregados. (realizado)	Apoyo	Suma
Número de subsidios entregados. (programado)	Apoyo	Suma

Fuente de Información

Medios de verificación

Supuestos

Observaciones

Id_mir

- 1 El presente documento despliega la información perteneciente a los indicadores estratégicos y gestión de aquellos programas presupuestarios que proveen de bienes y servicios que generan valor público a la ciudadanía jalisciense
- 2 Se muestra el número del Componente relacionado con el indicador.

GOBIERNO DEL ESTADO DE JALISCO PRESUPUESTO DE EGRESOS PARA EL EJERCICIO FISCAL 2023 Ficha Técnica de Indicador

Sistema de Evaluación del Desempeño (SED)

Gobierno del Estado de JaliscoSecretaría de la Hacienda Pública

Datos del Programa

Fortalecimiento institucional en la Operación de Acciones y Programas Sociales

Eje: Gobierno efectivo e integridad públicaTema: Administración Pública

¿Quién gasta?

11	Unidad Presupuestal	000	Unidad Responsable	00252	Unidad Ejecutora del Gasto
Secretaría del Sistema de Asistencia Social		Secretaría del Sistema de Asistencia Social		Subsecretaría para Desarrollo y Vinculación de Organizaciones de la Sociedad Civil	

¿Para qué se gasta?

Finalidad	Función	Subfunción
Gobierno	Coordinación de la Política de Gobierno	Otros

Presupuesto asignado al Programa Presupuestario

Monto

Objetivos

Nivel	Clave Componente	Resumen Narrativo
Fin		Contribuir a alcanzar con eficiencia, integridad y transparencia los resultados establecidos en el Plan Estatal de Gobernanza y Desarrollo, mediante la incorporación de procesos de participación ciudadana, profesionalización del servicio civil, innovación, control interno, monitoreo y evaluación.

Datos del Indicador

Denominación Posición en el Subíndice Gobiernos Eficientes y Eficaces del Índice de Competitividad, IMCO	Método de cálculo (A través de once indicadores, este subíndice evalúa la capacidad de los gobiernos para elevar la competitividad y calidad de vida en las ciudades a través de políticas públicas eficaces y responsables que fomenten el desarrollo económico. (Realizado)/A través de once indicadores, este subíndice evalúa la capacidad de los gobiernos para elevar la competitividad y calidad de vida en las ciudades a través de políticas públicas eficaces y responsables que fomenten el desarrollo económico. (Programado))*100
--	--

Descripción del Indicador
 El subíndice Gobiernos Eficientes y Eficaces evalúa la forma en que los gobiernos de las entidades federativas son capaces de influir positivamente en la competitividad mediante políticas públicas orientadas a fomentar el desarrollo económico local. _x000D_ Se evalúa la calidad de la gestión fiscal y financiera local, así como el grado de transparencia y rendición de cuentas asociado a la misma. De igual modo, se evalúa cómo los ingresos fiscales contribuyen al crecimiento de la economía formal.

Tipo de Indicador	<input type="text" value="Estratégico"/>	Dimensión del Indicador	<input type="text" value="Eficacia"/>	Año de Medición del Resultado	<input type="text" value="2022"/>
Cobertura	<input type="text" value="Estatal"/>	Frecuencia de Medición	<input type="text" value="Anual"/>		

Parámetros de semaforización <div style="display: flex; justify-content: space-around; align-items: center;"> <div style="text-align: center;"> <input type="text" value="130"/> <div style="width: 15px; height: 15px; background-color: red; margin: 2px;"></div> </div> <div style="text-align: center;"> <input type="text" value="80.00"/> <div style="width: 15px; height: 15px; background-color: red; margin: 2px;"></div> </div> <div style="text-align: center;"> <input type="text" value="79.99"/> <div style="width: 15px; height: 15px; background-color: yellow; margin: 2px;"></div> </div> <div style="text-align: center;"> <input type="text" value="60.00"/> <div style="width: 15px; height: 15px; background-color: yellow; margin: 2px;"></div> </div> <div style="text-align: center;"> <input type="text" value="59.99"/> <div style="width: 15px; height: 15px; background-color: green; margin: 2px;"></div> </div> <div style="text-align: center;"> <input type="text" value="0"/> <div style="width: 15px; height: 15px; background-color: green; margin: 2px;"></div> </div> </div>	Meta Institucional	Meta Valor	Unidad de medida (meta valor)	Desagregado meta valor por género	
	<input type="text" value="100%"/>	<input type="text" value="8"/>	<input type="text" value="Posición"/>	<input type="text" value="0.00"/>	<input type="text" value="0.00"/>
	Sentido del Indicador	Línea Base (meta valor)	Año (Línea base)		
<input type="text" value="Descendente"/>	<input type="text" value="10"/>	<input type="text" value="2021"/>			

Variables del Indicador

Nombre de la Variable	Unidad de medida	Tipo de Acumulación
A través de once indicadores, este subíndice evalúa la capacidad de los gobiernos para elevar la competitividad y calidad de vida en las ciudades a través de políticas públicas eficaces y responsables que fomenten el desarrollo económico. (realizado)	<input type="text" value="Posición"/>	<input type="text" value="Valor presente"/>
A través de once indicadores, este subíndice evalúa la capacidad de los gobiernos para elevar la competitividad y calidad de vida en las ciudades a través de políticas públicas eficaces y responsables que fomenten el desarrollo económico. (programado)	<input type="text" value="Posición"/>	<input type="text" value="Valor presente"/>

Fuente de Información	<input type="text" value="IMCO. Índice de Competitividad Estatal (ICE), 2022."/>
Medios de verificación	<input type="text"/>
Supuestos	<input type="text"/>
Observaciones	<input type="text"/>
Id_ mir	<input type="text" value="39624"/>

- 1 El presente documento despliega la información perteneciente a los indicadores estratégicos y gestión de aquellos programas presupuestarios que proveen de bienes y servicios que generan valor público a la ciudadanía jalisciense
- 2 Se muestra el número del Componente relacionado con el indicador.

GOBIERNO DEL ESTADO DE JALISCO
PRESUPUESTO DE EGRESOS PARA EL EJERCICIO FISCAL 2023
Ficha Técnica de Indicador

Sistema de Evaluación del Desempeño (SED)

Gobierno del Estado de Jalisco Secretaría de la Hacienda Pública

Datos del Programa

Fortalecimiento institucional en la Operación de Acciones y Programas Sociales

Eje: Gobierno efectivo e integridad pública Tema: Administración Pública

¿Quién gasta?

11	Unidad Presupuestal	000	Unidad Responsable	00245	Unidad Ejecutora del Gasto
Secretaría del Sistema de Asistencia Social		Secretaría del Sistema de Asistencia Social		Coordinación General Administrativa de la Secretaría de Asistencia Social	

¿Para qué se gasta?

Finalidad	Función	Subfunción
Gobierno	Coordinación de la Política de Gobierno	Otros

Presupuesto asignado al Programa Presupuestario

Monto

Objetivos

Nivel	Clave Componente	Resumen Narrativo
Propósito		Las instituciones públicas consolidan un desempeño eficiente e incrementan el uso de las tecnologías de la información en las políticas públicas y proyectos del Gobierno del Estado de Jalisco


Datos del Indicador

Denominación	Método de cálculo
Porcentaje de servidores públicos que asisten cuando menos a un evento de capacitación al año	$(\text{Número de servidores públicos que asisten a por lo menos una capacitación al año (Realizado)} / \text{Número de servidores públicos que asisten a por lo menos una capacitación al año (Programado)}) * 100$

Descripción del Indicador
Es la proporción de servidores públicos que acuden cuando menos a un evento de capacitación, respecto del total de servidores públicos.

Tipo de Indicador	<input type="text" value="Estratégico"/>	Dimensión del Indicador	<input type="text" value="Eficacia"/>	Año de Medición del Resultado	<input type="text" value="2022"/>
Cobertura	<input type="text" value="Estatal"/>	Frecuencia de Medición	<input type="text" value="Mensual"/>		

Desagregado meta valor por género

Parámetros de semaforización						Meta Institucional	Meta Valor	Unidad de medida (meta valor)	Hombre	Mujer
0	59.99	60.00	79.99	80.00	130	<input type="text" value="100%"/>	<input type="text" value="21"/>	<input type="text" value="Porcentaje"/>	<input type="text" value="0.00"/>	<input type="text" value="0.00"/>
						Sentido del Indicador	Línea Base (meta valor)	Año (Línea base)		
						<input type="text" value="Ascendente"/>	<input type="text" value="7"/>	<input type="text" value="2021"/>		

Variables del Indicador

Nombre de la Variable	Unidad de medida	Tipo de Acumulación
Número de servidores públicos que asisten a por lo menos una capacitación al año (realizado)	<input type="text" value="Porcentaje"/>	<input type="text" value="Valor presente"/>
Número de servidores públicos que asisten a por lo menos una capacitación al año (programado)	<input type="text" value="Porcentaje"/>	<input type="text" value="Valor presente"/>

Fuente de Información

Medios de verificación

Supuestos

Observaciones

Id_mir

- 1 El presente documento despliega la información perteneciente a los indicadores estratégicos y gestión de aquellos programas presupuestarios que proveen de bienes y servicios que generan valor público a la ciudadanía jalisciense
- 2 Se muestra el número del Componente relacionado con el indicador.

GOBIERNO DEL ESTADO DE JALISCO PRESUPUESTO DE EGRESOS PARA EL EJERCICIO FISCAL 2023

Ficha Técnica de Indicador

Sistema de Evaluación del Desempeño (SED)

Gobierno del Estado de JaliscoSecretaría de la Hacienda Pública

Datos del Programa

Fortalecimiento institucional en la Operación de Acciones y Programas Sociales

Eje: Gobierno efectivo e integridad públicaTema: Administración Pública

¿Quién gasta?

11	Unidad Presupuestal	000	Unidad Responsable	00245	Unidad Ejecutora del Gasto
Secretaría del Sistema de Asistencia Social		Secretaría del Sistema de Asistencia Social		Coordinación General Administrativa de la Secretaría de Asistencia Social	

¿Para qué se gasta?

Finalidad	Función	Subfunción
Gobierno	Coordinación de la Política de Gobierno	Otros

Presupuesto asignado al Programa Presupuestario

Monto

Objetivos

Nivel	Clave Componente	Resumen Narrativo
Componente	03	03. Procesos de planeación, administración, jurídicos realizados para la eficiencia institucional

Datos del Indicador

Denominación	Método de cálculo
Total de procesos de realizados	(Número de procesos realizados (Realizado) / Número de procesos realizados (Programado))*100

Descripción del Indicador
Este indicador mide los procesos implementados a través de las áreas de la Administración Central de la Secretaría del Sistema de Asistencia.

Tipo de Indicador	Estratégico	Dimensión del Indicador	Eficacia	Año de Medición del Resultado	2023
Cobertura	Estatal	Frecuencia de Medición	Semestral		

							Desagregado meta valor por género				
Parámetros de semaforización							Meta Institucional	Meta Valor	Unidad de medida (meta valor)	Hombre	Mujer
0	59.99	60.00	79.99	80.00	130	100%	4	Proceso	0.00	0.00	
							Sentido del Indicador	Línea Base (meta valor)	Año (Línea base)		
							Ascendente	4	2021		

Variables del Indicador

Nombre de la Variable	Unidad de medida	Tipo de Acumulación
Número de procesos realizados (realizado)	Proceso	Valor presente
Número de procesos realizados (programado)	Proceso	Valor presente

Fuente de Información

Medios de verificación

Supuestos

Observaciones

Id_mir

- 1 El presente documento despliega la información perteneciente a los indicadores estratégicos y gestión de aquellos programas presupuestarios que proveen de bienes y servicios que generan valor público a la ciudadanía jalisciense
- 2 Se muestra el número del Componente relacionado con el indicador.

GOBIERNO DEL ESTADO DE JALISCO
PRESUPUESTO DE EGRESOS PARA EL EJERCICIO FISCAL 2023
Ficha Técnica de Indicador

Sistema de Evaluación del Desempeño (SED)

Gobierno del Estado de Jalisco Secretaría de la Hacienda Pública

Datos del Programa

Fortalecimiento institucional en la Operación de Acciones y Programas Sociales

Eje: Gobierno efectivo e integridad pública Tema: Administración Pública

¿Quién gasta?

11	Unidad Presupuestal	000	Unidad Responsable	00246	Unidad Ejecutora del Gasto
Secretaría del Sistema de Asistencia Social		Secretaría del Sistema de Asistencia Social		Dirección de Proyectos Estratégicos	

¿Para qué se gasta?

Finalidad	Función	Subfunción
Gobierno	Coordinación de la Política de Gobierno	Otros

Presupuesto asignado al Programa Presupuestario

Monto

Objetivos

Nivel	Clave Componente	Resumen Narrativo
Componente	06	Acciones implementadas para la gestión y realización de los programas sociales y estrategias

Datos del Indicador

Denominación	Método de cálculo
Total de convenios suscritos con municipios	(Número de convenios suscritos (Realizado) / Número de convenios suscritos (Programado))*100

Descripción del Indicador
Este indicador corresponde a la medición de convenios suscritos con los municipios del Estado de Jalisco que colaboran con la Dirección de Proyectos Estratégicos para la implementación de los Programas a cargo de la misma.

Tipo de Indicador	Estratégico	Dimensión del Indicador	Eficacia	Año de Medición del Resultado	2023
Cobertura	Estatál	Frecuencia de Medición	Anual		

Parámetros de semafORIZACIÓN						Desagregado meta valor por género				
						Meta Institucional	Meta Valor	Unidad de medida (meta valor)	Hombre	Mujer
0	59.99	60.00	79.99	80.00	130	100%	5	Convenio	0.00	0.00
						Sentido del Indicador	Línea Base (meta valor)	Año (Línea base)		
						Ascendente	125	2021		

Variables del Indicador

Nombre de la Variable	Unidad de medida	Tipo de Acumulación
Número de convenios suscritos (realizado)	Convenio	Valor presente
Número de convenios suscritos (programado)	Convenio	Valor presente

Fuente de Información

Medios de verificación

Supuestos

Observaciones

Id_mir

- 1 El presente documento despliega la información perteneciente a los indicadores estratégicos y gestión de aquellos programas presupuestarios que proveen de bienes y servicios que generan valor público a la ciudadanía jalisciense
- 2 Se muestra el número del Componente relacionado con el indicador.

GOBIERNO DEL ESTADO DE JALISCO PRESUPUESTO DE EGRESOS PARA EL EJERCICIO FISCAL 2023

Ficha Técnica de Indicador

Sistema de Evaluación del Desempeño (SED)

Gobierno del Estado de Jalisco		Secretaría de la Hacienda Pública	
Datos del Programa			
Fortalecimiento institucional en la Operación de Acciones y Programas Sociales			
Eje: Gobierno efectivo e integridad pública		Tema: Administración Pública	
¿Quién gasta?			
11	Unidad Presupuestal	000	Unidad Responsable
Secretaría del Sistema de Asistencia Social		Secretaría del Sistema de Asistencia Social	
		00252	Unidad Ejecutora del Gasto
		Subsecretaría para Desarrollo y Vinculación de Organizaciones de la Sociedad Civil	
¿Para qué se gasta?			
Finalidad		Función	
Gobierno		Coordinación de la Política de Gobierno	
		Otros	
Presupuesto asignado al Programa Presupuestario			
		Monto \$240,104,609.00	
Objetivos			
Nivel	Clave Componente	Resumen Narrativo	
Componente	05	Acciones implementadas para el desarrollo, fortalecimiento y sustentabilidad de la Sociedad Civil Organizada	
Datos del Indicador			
Denominación		Método de cálculo	
Total de acciones realizadas para el fortalecimiento y sustentabilidad de las Organizaciones		(Número de acciones realizadas (Realizado) / Número de acciones realizadas (Programado))*100	
Descripción del Indicador			
Este indicador mide el número de acciones de fortalecimiento y sustentabilidad de la Sociedad Civil Organizada.			
Tipo de Indicador	Estratégico	Dimensión del Indicador	Eficacia
Cobertura	Estatal	Frecuencia de Medición	Trimestral
		Año de Medición del Resultado	2023
Desagregado meta valor por género			
Parámetros de semaforización		Meta Institucional	Meta Valor
0 59.99 60.00 79.99 80.00 130		100%	2,600
Sentido del Indicador		Unidad de medida (meta valor)	Hombre
Ascendente		Acción	0.00
Línea Base (meta valor)		Año (Línea base)	Mujer
3,455		2020	0.00
Variables del Indicador			
Nombre de la Variable		Unidad de medida	Tipo de Acumulación
Número de acciones realizadas (realizado)		Acción	Suma
Número de acciones realizadas (programado)		Acción	Suma
Fuente de Información	Expedientes de las Organizaciones de la Sociedad Civil en resguardo de Subsecretaría para el Desarrollo y Vinculación con Organizaciones de la Sociedad Civil.		
Medios de verificación	Expedientes Internos de las Organizaciones de la Sociedad Civil, expedientes de los beneficiarios atendidos en vinculación con otras dependencias		
Supuestos	Los interesados acuden a los servicios que la Subsecretaría para el Desarrollo y Vinculación con Organizaciones de la Sociedad Civil presta en vinculación con otras dependencias		
Observaciones			
Id_mir	34688		

- 1 El presente documento despliega la información perteneciente a los indicadores estratégicos y gestión de aquellos programas presupuestarios que proveen de bienes y servicios que generan valor público a la ciudadanía jalisciense
- 2 Se muestra el número del Componente relacionado con el indicador.

GOBIERNO DEL ESTADO DE JALISCO
PRESUPUESTO DE EGRESOS PARA EL EJERCICIO FISCAL 2023
Ficha Técnica de Indicador

Sistema de Evaluación del Desempeño (SED)

Gobierno del Estado de Jalisco Secretaría de la Hacienda Pública

Datos del Programa

Fortalecimiento institucional en la Operación de Acciones y Programas Sociales

Eje: Gobierno efectivo e integridad pública Tema: Administración Pública

¿Quién gasta?

11	Unidad Presupuestal	000	Unidad Responsable	00247	Unidad Ejecutora del Gasto
Secretaría del Sistema de Asistencia Social		Secretaría del Sistema de Asistencia Social		Subsecretaría de Gestión Integral de Recursos y Programas Sociales	

¿Para qué se gasta?

Finalidad	Función	Subfunción
Gobierno	Coordinación de la Política de Gobierno	Otros

Presupuesto asignado al Programa Presupuestario

Monto \$240,104,609.00

Objetivos

Nivel	Clave Componente	Resumen Narrativo
Componente	02	Acciones de coordinación implementadas para la operación de programas sociales y gestión integral de los recursos

Datos del Indicador

Denominación	Método de cálculo
Total de municipios atendidos	(Número de municipios atendidos (Realizado) / Número de municipios atendidos (Programado))*100

Descripción del Indicador
Este indicador mide el número de municipios que son atendidos a través de la operación de los Programas Sociales/Estrategias que coordina la Subsecretaría de Gestión Integral de Recursos y Programas Sociales

Tipo de Indicador	Estratégico	Dimensión del Indicador	Eficacia	Año de Medición del Resultado	2023
Cobertura	Estatal	Frecuencia de Medición	Anual		

						Desagregado meta valor por género	
		Meta Institucional	Meta Valor	Unidad de medida (meta valor)	Hombre	Mujer	
Parámetros de semaforización		100%	125	Municipio	0.00	0.00	
0	59.99	60.00	79.99	80.00	130		
							
		Sentido del Indicador	Línea Base (meta valor)	Año (Línea base)			
		Ascendente	125	2021			

Variables del Indicador

Nombre de la Variable	Unidad de medida	Tipo de Acumulación
Número de municipios atendidos (realizado)	Municipio	Valor presente
Número de municipios atendidos (programado)	Municipio	Valor presente

Fuente de Información Reglas de Operación / Lineamientos publicados en el Periódico Oficial El Estado de Jalisco (<https://periodicooficial.jalisco.gob.mx/>), del ejercicio fiscal vigente

Medios de verificación Convenios de Colaboración suscritos con los municipios en resguardo de la Subsecretaría de Gestión Integral de Recursos y Programas Sociales, adscrita a la Secretaría del Sistema de Asistencia Social

Supuestos El municipio participa activamente y hace llegar la información necesaria para la firma de los convenios.

Observaciones

Id_mir 34689

- 1 El presente documento despliega la información perteneciente a los indicadores estratégicos y gestión de aquellos programas presupuestarios que proveen de bienes y servicios que generan valor público a la ciudadanía jalisciense
- 2 Se muestra el número del Componente relacionado con el indicador.

GOBIERNO DEL ESTADO DE JALISCO PRESUPUESTO DE EGRESOS PARA EL EJERCICIO FISCAL 2023

Ficha Técnica de Indicador

Sistema de Evaluación del Desempeño (SED)

Gobierno del Estado de JaliscoSecretaría de la Hacienda Pública

Datos del Programa

Fortalecimiento institucional en la Operación de Acciones y Programas Sociales

Eje: Gobierno efectivo e integridad públicaTema: Administración Pública

¿Quién gasta?

11	Unidad Presupuestal	000	Unidad Responsable	00252	Unidad Ejecutora del Gasto
Secretaría del Sistema de Asistencia Social		Secretaría del Sistema de Asistencia Social		Subsecretaría para Desarrollo y Vinculación de Organizaciones de la Sociedad Civil	

¿Para qué se gasta?

Finalidad	Función	Subfunción
Gobierno	Coordinación de la Política de Gobierno	Otros

Presupuesto asignado al Programa Presupuestario

Monto

Objetivos

Nivel	Clave Componente	Resumen Narrativo
Componente	A1	Apoyos monetarios otorgados mediante convenios con Organizaciones de la Sociedad Civil para la atención de grupos prioritarios.

Datos del Indicador

Denominación	Método de cálculo
Total de apoyos económicos otorgados a Organizaciones para grupos prioritarios.	$(\text{Número de apoyos económicos otorgados (Realizado)} / \text{Número de apoyos económicos otorgados (Programado)}) * 100$

Descripción del Indicador
Este indicador muestra el número de apoyos otorgados a las Organizaciones de la Sociedad Civil para atender grupos prioritarios.

Tipo de Indicador	Estratégico	Dimensión del Indicador	Eficacia	Año de Medición del Resultado	2023
Cobertura	Estatal	Frecuencia de Medición	Semestral		

Parámetros de semaforización		Meta Institucional	Meta Valor	Unidad de medida (meta valor)	Desagregado meta valor por género	
		100%	2	Apoyo	Hombre	Mujer
0	59.99	60.00	79.99	80.00	130	
		Sentido del Indicador	Línea Base (meta valor)	Año (Línea base)		
		Ascendente	1	2020		

Variables del Indicador

Nombre de la Variable	Unidad de medida	Tipo de Acumulación
Número de apoyos económicos otorgados (realizado)	Apoyo	Valor presente
Número de apoyos económicos otorgados (programado)	Apoyo	Valor presente

Fuente de Información

Medios de verificación

Supuestos

Observaciones

Id_mir

- 1 El presente documento despliega la información perteneciente a los indicadores estratégicos y gestión de aquellos programas presupuestarios que proveen de bienes y servicios que generan valor público a la ciudadanía jalisciense
- 2 Se muestra el número del Componente relacionado con el indicador.

GOBIERNO DEL ESTADO DE JALISCO
PRESUPUESTO DE EGRESOS PARA EL EJERCICIO FISCAL 2023

Ficha Técnica de Indicador

Sistema de Evaluación del Desempeño (SED)

Gobierno del Estado de Jalisco Secretaría de la Hacienda Pública

Datos del Programa

Fortalecimiento institucional en la Operación de Acciones y Programas Sociales

Eje: Gobierno efectivo e integridad pública Tema: Administración Pública

¿Quién gasta?

11	Unidad Presupuestal	000	Unidad Responsable	00245	Unidad Ejecutora del Gasto
Secretaría del Sistema de Asistencia Social		Secretaría del Sistema de Asistencia Social		Coordinación General Administrativa de la Secretaría de Asistencia Social	

¿Para qué se gasta?

Finalidad	Función	Subfunción
Gobierno	Coordinación de la Política de Gobierno	Otros

Presupuesto asignado al Programa Presupuestario

Monto

Objetivos

Nivel	Clave Componente	Resumen Narrativo
Componente	F1	Reportes realizados del Programa Anual de Trabajo para el Control Interno

Datos del Indicador

Denominación	Método de cálculo
Total de reportes realizados por el Órgano Interno de Control	(Número de reportes realizados por el Órgano Interno de Control (Realizado) / Número de reportes realizados por el Órgano Interno de Control (Programado))*100

Descripción del Indicador
Este indicador mide el número de reportes realizados por el Órgano Interno de Control de la Secretaría del Sistema de Asistencia Social, de acuerdo a lo establecido en el Plan Anual de Trabajo de dicha área.

Tipo de Indicador	Estratégico	Dimensión del Indicador	Eficacia	Año de Medición del Resultado	2023
Cobertura	Estatal	Frecuencia de Medición	Semestral		

Desagregado meta valor por género

Parámetros de semaforización						Meta Institucional	Meta Valor	Unidad de medida (meta valor)	Hombre	Mujer
0	59.99	60.00	79.99	80.00	130	100%	4	Reporte	0.00	0.00
						Sentido del Indicador	Línea Base (meta valor)	Año (Línea base)		
						Ascendente	No disponible	No disponible		

Variables del Indicador

Nombre de la Variable	Unidad de medida	Tipo de Acumulación
Número de reportes realizados por el Órgano Interno de Control (realizado)	Reporte	Valor presente
Número de reportes realizados por el Órgano Interno de Control (programado)	Reporte	Valor presente

Fuente de Información

Medios de verificación

Supuestos

Observaciones

Id_mir

- 1 El presente documento despliega la información perteneciente a los indicadores estratégicos y gestión de aquellos programas presupuestarios que proveen de bienes y servicios que generan valor público a la ciudadanía jalisciense
- 2 Se muestra el número del Componente relacionado con el indicador.

GOBIERNO DEL ESTADO DE JALISCO PRESUPUESTO DE EGRESOS PARA EL EJERCICIO FISCAL 2023 Ficha Técnica de Indicador

Sistema de Evaluación del Desempeño (SED)

Gobierno del Estado de JaliscoSecretaría de la Hacienda Pública

Datos del Programa

Fortalecimiento institucional en la Operación de Acciones y Programas Sociales

Eje: Gobierno efectivo e integridad públicaTema: Administración Pública

¿Quién gasta?

11	Unidad Presupuestal	000	Unidad Responsable	00245	Unidad Ejecutora del Gasto
Secretaría del Sistema de Asistencia Social		Secretaría del Sistema de Asistencia Social		Coordinación General Administrativa de la Secretaría de Asistencia Social	

¿Para qué se gasta?

Finalidad	Función	Subfunción
Gobierno	Coordinación de la Política de Gobierno	Otros

Presupuesto asignado al Programa Presupuestario

Monto

Objetivos

Nivel	Clave Componente	Resumen Narrativo
Componente	I9	Apoyos otorgados para niños y niñas en condición de orfandad y vulnerabilidad, derivado de la pandemia por COVID-19

Datos del Indicador

Denominación	Método de cálculo
Total de apoyos otorgados	$(\text{Número de apoyos otorgados (Realizado)} / \text{Número de apoyos otorgados (Programado)}) * 100$

Descripción del Indicador
Este indicador mide el número de apoyos otorgados a niñas y niños en orfandad y vulnerabilidad, a raíz de la pandemia del SARS-CoV-2 (COVID-19).

Tipo de Indicador	Estratégico	Dimensión del Indicador	Eficacia	Año de Medición del Resultado	2023
Cobertura	Estatal	Frecuencia de Medición	Trimestral		

Desagregado meta valor por género						
Parámetros de semaforización		Meta Institucional	Meta Valor	Unidad de medida (meta valor)	Hombre	Mujer
0	59.99	100%	131	Apoyo	0.00	0.00
60.00	79.99	Sentido del Indicador	Línea Base (meta valor)	Año (Línea base)		
80.00	130	Ascendente	No disponible	No disponible		

Variables del Indicador

Nombre de la Variable	Unidad de medida	Tipo de Acumulación
Número de apoyos otorgados (realizado)	Apoyo	Suma
Número de apoyos otorgados (programado)	Apoyo	Suma

Fuente de Información
Decreto del Presupuesto de Egresos del ejercicio fiscal 2022 publicado en el Periódico Oficial El Estado de Jalisco (<https://periodicooficial.jalisco.gob.mx/periodicos/presupuesto-de-egresos>)

Medios de verificación
Expediente del beneficiario a cargo de la Dirección responsable de la Acción, adscrita a la Secretaría del Sistema de Asistencia Social.

Supuestos
El proveedor contratado para la entrega del apoyo, cumple en tiempo, forma y con las condiciones pactadas.

Observaciones

Id_mir

- 1 El presente documento despliega la información perteneciente a los indicadores estratégicos y gestión de aquellos programas presupuestarios que proveen de bienes y servicios que generan valor público a la ciudadanía jalisciense
- 2 Se muestra el número del Componente relacionado con el indicador.

GOBIERNO DEL ESTADO DE JALISCO
PRESUPUESTO DE EGRESOS PARA EL EJERCICIO FISCAL 2023
Ficha Técnica de Indicador

Sistema de Evaluación del Desempeño (SED)

Gobierno del Estado de Jalisco Secretaría de la Hacienda Pública

Datos del Programa

Fortalecimiento institucional en la Operación de Acciones y Programas Sociales

Eje: Gobierno efectivo e integridad pública Tema: Administración Pública

¿Quién gasta?

11	Unidad Presupuestal	000	Unidad Responsable	00288	Unidad Ejecutora del Gasto
Secretaría del Sistema de Asistencia Social		Secretaría del Sistema de Asistencia Social		Dirección General de Desarrollo de Programas Sociales	

¿Para qué se gasta?

Finalidad	Función	Subfunción
Gobierno	Coordinación de la Política de Gobierno	Otros

Presupuesto asignado al Programa Presupuestario

Monto

Objetivos

Nivel	Clave Componente	Resumen Narrativo
Componente	A2	Acciones implementadas para el Desarrollo de Programas Sociales

Datos del Indicador

Denominación	Método de cálculo
Total de municipios atendidos	(Número de municipios atendidos (Realizado) / Número de municipios atendidos (Programado))*100

Descripción del Indicador
Este indicador mide el número de municipios atendidos por la Dirección de Desarrollo de Programas Sociales, a través de los Programas y Estrategias que se implementan a través de la misma.

Tipo de Indicador	Estratégico	Dimensión del Indicador	Eficacia	Año de Medición del Resultado	2023
Cobertura	Estatal	Frecuencia de Medición	Anual		

Desagregado meta valor por género

Parámetros de semaforización						Meta Institucional	Meta Valor	Unidad de medida (meta valor)	Desagregado meta valor por género	
0	59.99	60.00	79.99	80.00	130	100%	100	Municipio	Hombre	Mujer
■	■	■	■	■	■	Sentido del Indicador	Línea Base (meta valor)	Año (Línea base)	0.00	0.00
						Ascendente	No disponible	No disponible		

Variables del Indicador

Nombre de la Variable	Unidad de medida	Tipo de Acumulación
Número de municipios atendidos (realizado)	Municipio	Valor presente
Número de municipios atendidos (programado)	Municipio	Valor presente

Fuente de Información

Medios de verificación

Supuestos

Observaciones

Id_mir

- 1 El presente documento despliega la información perteneciente a los indicadores estratégicos y gestión de aquellos programas presupuestarios que proveen de bienes y servicios que generan valor público a la ciudadanía jalisciense
- 2 Se muestra el número del Componente relacionado con el indicador.

GOBIERNO DEL ESTADO DE JALISCO PRESUPUESTO DE EGRESOS PARA EL EJERCICIO FISCAL 2023

Ficha Técnica de Indicador

Sistema de Evaluación del Desempeño (SED)

Gobierno del Estado de JaliscoSecretaría de la Hacienda Pública

Datos del Programa

Fortalecimiento institucional en la Operación de Acciones y Programas Sociales

Eje: Gobierno efectivo e integridad públicaTema: Administración Pública

¿Quién gasta?

11	Unidad Presupuestal	000	Unidad Responsable	00245	Unidad Ejecutora del Gasto
Secretaría del Sistema de Asistencia Social		Secretaría del Sistema de Asistencia Social		Coordinación General Administrativa de la Secretaría de Asistencia Social	

¿Para qué se gasta?

Finalidad	Función	Subfunción
Gobierno	Coordinación de la Política de Gobierno	Otros

Presupuesto asignado al Programa Presupuestario

Monto

Objetivos

Nivel	Clave Componente	Resumen Narrativo
Componente	B1	Unidad de Igualdad de Género Institucionalizada en la Secretaría del Sistema de Asistencia Social para garantizar la Igualdad Sustantiva en la Administración Pública Estatal.

Datos del Indicador

Denominación	Método de cálculo
Total de Unidades de Igualdad de Género implementadas	$(\text{Número de Unidades de Igualdad de Género implementadas (Realizado)} / \text{Número de Unidades de Igualdad de Género implementadas (Programado)}) * 100$

Descripción del Indicador
Este indicador mide el número de Unidades de Igualdad de Género implementadas en la Secretaría del Sistema de Asistencia Social

Tipo de Indicador	Estratégico	Dimensión del Indicador	Eficacia	Año de Medición del Resultado	2023
Cobertura	Estatal	Frecuencia de Medición	Anual		

Parámetros de semaforización	Meta Institucional	Meta Valor	Unidad de medida (meta valor)	Desagregado meta valor por género	
	100%	1	Unidad	Hombre	Mujer
0 59.99 60.00 79.99 80.00 130	Sentido del Indicador	Línea Base (meta valor)	Año (Línea base)	0.00	0.00
	Ascendente	No disponible	No disponible		

Variables del Indicador

Nombre de la Variable	Unidad de medida	Tipo de Acumulación
Número de Unidades de Igualdad de Género implementadas (realizado)	Unidad	Valor presente
Número de Unidades de Igualdad de Género implementadas (programado)	Unidad	Valor presente

Fuente de Información

Medios de verificación

Supuestos

Observaciones

Id_mir

- 1 El presente documento despliega la información perteneciente a los indicadores estratégicos y gestión de aquellos programas presupuestarios que proveen de bienes y servicios que generan valor público a la ciudadanía jalisciense
- 2 Se muestra el número del Componente relacionado con el indicador.

GOBIERNO DEL ESTADO DE JALISCO
PRESUPUESTO DE EGRESOS PARA EL EJERCICIO FISCAL 2023

Ficha Técnica de Indicador

Sistema de Evaluación del Desempeño (SED)

Gobierno del Estado de Jalisco Secretaría de la Hacienda Pública

Datos del Programa

Reconstrucción del Tejido Social

Eje: Desarrollo Social

Tema: Pobreza y Desigualdad

¿Quién gasta?

11	Unidad Presupuestal	000	Unidad Responsable	00246	Unidad Ejecutora del Gasto
	Secretaría del Sistema de Asistencia Social		Secretaría del Sistema de Asistencia Social		Dirección de Proyectos Estratégicos

¿Para qué se gasta?

Finalidad	Función	Subfunción
Desarrollo Social	Otros Asuntos Sociales	Otros Asuntos Sociales

Presupuesto asignado al Programa Presupuestario

Monto

Objetivos

Nivel	Clave Componente	Resumen Narrativo
Fin		Contribuir a mejorar las condiciones de acceso efectivo a los derechos sociales, mediante el impulso de las capacidades de las personas y sus comunidades, reduciendo brechas de desigualdad, con un sentido de colectividad fortalecido que impulsa la movilidad social ascendente y con atención prioritaria para las personas y los grupos cuyos derechos han sido vulnerados de manera histórica y coyuntural en particular por la pandemia por COVID19.

Datos del Indicador

Denominación	Método de cálculo
Posición en el Índice de Rezago Social	$(\text{Posición en el Índice de Rezago Social (Realizado)} / \text{Posición en el Índice de Rezago Social (Programado)}) * 100$

Descripción del Indicador

Lugar que ocupa Jalisco dentro del contexto de las entidades federativas del país respecto al Índice de Rezago Social, el cual es una medida agregada que se compone de variables de educación, acceso a servicios de salud, servicios básicos en la vivienda, de calidad y espacios en la misma, y activos en el hogar. Es decir, proporciona el resumen de cuatro carencias sociales de la medición de pobreza del Consejo Nacional de Evaluación de la Política de Desarrollo Social (CONEVAL): rezago educativo, acceso a los servicios de salud, acceso a los servicios básicos en la vivienda, y la calidad y espacios en la vivienda.

Tipo de Indicador	Estratégico	Dimensión del Indicador	Eficacia	Año de Medición del Resultado	2022
Cobertura	Estatal	Frecuencia de Medición	Anual		

Parámetros de semaforización						Desagregado meta valor por género				
						Meta Institucional	Meta Valor	Unidad de medida (meta valor)	Hombre	Mujer
0	59.99	60.00	79.99	80.00	130	100%	29	Posición	0.00	0.00
						Sentido del Indicador	Línea Base (meta valor)	Año (Línea base)		
						Ascendente	24	2020		

Variables del Indicador

Nombre de la Variable	Unidad de medida	Tipo de Acumulación
Posición en el Índice de Rezago Social (realizado)	Posición	Valor presente
Posición en el Índice de Rezago Social (programado)	Posición	Valor presente

Fuente de Información	CONEVAL. Índice de Rezago Social a nivel municipal y por localidad, 2020.
Medios de verificación	
Supuestos	
Observaciones	
Id_mir	39411

- 1 El presente documento despliega la información perteneciente a los indicadores estratégicos y gestión de aquellos programas presupuestarios que proveen de bienes y servicios que generan valor público a la ciudadanía jalisciense
- 2 Se muestra el número del Componente relacionado con el indicador.

GOBIERNO DEL ESTADO DE JALISCO PRESUPUESTO DE EGRESOS PARA EL EJERCICIO FISCAL 2023

Ficha Técnica de Indicador

Sistema de Evaluación del Desempeño (SED)

Gobierno del Estado de JaliscoSecretaría de la Hacienda Pública

Datos del Programa

Reconstrucción del Tejido Social

Eje: Desarrollo SocialTema: Pobreza y Desigualdad

¿Quién gasta?

11	Unidad Presupuestal	000	Unidad Responsable	00246	Unidad Ejecutora del Gasto
Secretaría del Sistema de Asistencia Social		Secretaría del Sistema de Asistencia Social		Dirección de Proyectos Estratégicos	

¿Para qué se gasta?

Finalidad	Función	Subfunción
Desarrollo Social	Otros Asuntos Sociales	Otros Asuntos Sociales

Presupuesto asignado al Programa Presupuestario

Monto

Objetivos

Nivel	Clave Componente	Resumen Narrativo
Propósito		La población jalisciense reduce los niveles de pobreza multidimensional, dando prioridad a la atención de la pobreza extrema y por ingresos, a través de la articulación entre gobierno, sociedad civil e iniciativa privada.

Datos del Indicador

Denominación	Método de cálculo
Coefficiente de GINI	(Mide el área entre la curva de Lorenz y la línea de 45 grados en proporción del área total situada por debajo de la mencionada línea de equidad perfecta (Realizado)/Mide el área entre la curva de Lorenz y la línea de 45 grados en proporción del área total situada por debajo de la mencionada línea de equidad perfecta (Programado))*100

Descripción del Indicador
El Coeficiente de GINI mide la desigualdad económica de una sociedad, mediante la exploración del nivel de concentración que existe en la distribución de los ingresos entre la población. Además, toma valores entre 0 y 1; un valor que tiende a uno refleja mayor desigualdad en la distribución del ingreso. Por el contrario, si el valor tiende a cero, existen mayores condiciones de equidad en la distribución del ingreso.

Tipo de Indicador	<input type="text" value="Estratégico"/>	Dimensión del Indicador	<input type="text" value="Eficacia"/>	Año de Medición del Resultado	<input type="text" value="2024"/>
Cobertura	<input type="text" value="Estatal"/>	Frecuencia de Medición	<input type="text" value="Anual"/>		

Parámetros de semaforización						Desagregado meta valor por género					
130	80.00	79.99	60.00	59.99	0		100%	0	Coeficiente	0.00	0.00
■	■	■	■	■	■		Sentido del Indicador	Línea Base (meta valor)	Año (Línea base)		
							Descendente	No disponible	2021		

Variables del Indicador

Nombre de la Variable	Unidad de medida	Tipo de Acumulación
Mide el área entre la curva de Lorenz y la línea de 45 grados en proporción del área total situada por debajo de la mencionada línea de equidad perfecta (realizado)	Coeficiente	Valor presente
Mide el área entre la curva de Lorenz y la línea de 45 grados en proporción del área total situada por debajo de la mencionada línea de equidad perfecta (programado)	Coeficiente	Valor presente

Fuente de Información	CONEVAL. Medición de la pobreza 2020, estimaciones con base en la ENIGH 2018 y 2020.
Medios de verificación	
Supuestos	
Observaciones	
Id_mir	39413

- 1 El presente documento despliega la información perteneciente a los indicadores estratégicos y gestión de aquellos programas presupuestarios que proveen de bienes y servicios que generan valor público a la ciudadanía jalisciense
- 2 Se muestra el número del Componente relacionado con el indicador.

GOBIERNO DEL ESTADO DE JALISCO
PRESUPUESTO DE EGRESOS PARA EL EJERCICIO FISCAL 2023
Ficha Técnica de Indicador

Sistema de Evaluación del Desempeño (SED)

Gobierno del Estado de Jalisco Secretaría de la Hacienda Pública

Datos del Programa

Reconstrucción del Tejido Social

Eje: Desarrollo Social Tema: Pobreza y Desigualdad

¿Quién gasta?

11	Unidad Presupuestal	000	Unidad Responsable	00246	Unidad Ejecutora del Gasto
Secretaría del Sistema de Asistencia Social		Secretaría del Sistema de Asistencia Social		Dirección de Proyectos Estratégicos	

¿Para qué se gasta?

Finalidad	Función	Subfunción
Desarrollo Social	Otros Asuntos Sociales	Otros Asuntos Sociales

Presupuesto asignado al Programa Presupuestario

Monto

Objetivos

Nivel	Clave Componente	Resumen Narrativo
Componente	A2	Acciones realizadas para la operación, difusión y/o evaluación

Datos del Indicador

Denominación	Método de cálculo
Total de acciones realizadas	(Número de acciones realizadas (Realizado) / Número de acciones realizadas (Programado))*100

Descripción del Indicador
Este indicador mide las acciones realizadas para la operación, difusión y/o evaluación de la Estrategia.

Tipo de Indicador	Estratégico	Dimensión del Indicador	Eficacia	Año de Medición del Resultado	2023
Cobertura	Municipal	Frecuencia de Medición	Semestral		

Parámetros de semaforización <table style="width: 100%; text-align: center;"> <tr> <td style="border: 1px solid black; padding: 2px;">0</td> <td style="border: 1px solid black; padding: 2px;">59.99</td> <td style="border: 1px solid black; padding: 2px;">60.00</td> <td style="border: 1px solid black; padding: 2px;">79.99</td> <td style="border: 1px solid black; padding: 2px;">80.00</td> <td style="border: 1px solid black; padding: 2px;">130</td> </tr> <tr> <td style="background-color: red; width: 15px; height: 15px;"></td> <td style="background-color: red; width: 15px; height: 15px;"></td> <td style="background-color: yellow; width: 15px; height: 15px;"></td> <td style="background-color: yellow; width: 15px; height: 15px;"></td> <td style="background-color: green; width: 15px; height: 15px;"></td> <td style="background-color: green; width: 15px; height: 15px;"></td> </tr> </table>	0	59.99	60.00	79.99	80.00	130							Meta Institucional	Meta Valor	Unidad de medida (meta valor)	Desagregado meta valor por género	
	0	59.99	60.00	79.99	80.00	130											
	100%	3	Acción	Hombre	Mujer												
	Sentido del Indicador	Línea Base (meta valor)	Año (Línea base)														
	Ascendente	No disponible	No disponible														

Variables del Indicador

Nombre de la Variable	Unidad de medida	Tipo de Acumulación
Número de acciones realizadas (realizado)	Acción	Valor presente
Número de acciones realizadas (programado)	Acción	Valor presente

Fuente de Información
Lineamientos de la Estrategia publicados en la página del Periódico Oficial El Estado de Jalisco (<https://periodicooficial.jalisco.gob.mx/>)

Medios de verificación
Informe ejecutivo anual que refleja las acciones realizadas con el recurso destinado para gastos de operación de la Estrategia, acompañado del informe financiero proporcionado, en tiempo y forma, por la Coordinación General Administrativa de la Secretaría del Sistema de Asistencia Social, en resguardo de la Dirección de Proyectos Estratégicos.

Supuestos
Los costos de los insumos necesarios para la operación de la Estrategia se mantienen estables.

Observaciones

Id_mir

- 1 El presente documento despliega la información perteneciente a los indicadores estratégicos y gestión de aquellos programas presupuestarios que proveen de bienes y servicios que generan valor público a la ciudadanía jalisciense
- 2 Se muestra el número del Componente relacionado con el indicador.

GOBIERNO DEL ESTADO DE JALISCO PRESUPUESTO DE EGRESOS PARA EL EJERCICIO FISCAL 2023

Ficha Técnica de Indicador

Sistema de Evaluación del Desempeño (SED)

Gobierno del Estado de Jalisco Secretaría de la Hacienda Pública

Datos del Programa

Reconstrucción del Tejido Social

Eje: Desarrollo Social Tema: Pobreza y Desigualdad

¿Quién gasta?

11	Unidad Presupuestal	000	Unidad Responsable	00246	Unidad Ejecutora del Gasto
Secretaría del Sistema de Asistencia Social		Secretaría del Sistema de Asistencia Social		Dirección de Proyectos Estratégicos	

¿Para qué se gasta?

Finalidad	Función	Subfunción
Desarrollo Social	Otros Asuntos Sociales	Otros Asuntos Sociales

Presupuesto asignado al Programa Presupuestario

Monto \$200,000,000.00

Objetivos

Nivel	Clave Componente	Resumen Narrativo
Componente	A1	Acciones de rehabilitación realizadas para mejora de la imagen urbana, en los municipios del estado de Jalisco que presentan zonas con índices de rezago social

Datos del Indicador

Denominación	Método de cálculo
Total de acciones de rehabilitación realizadas para la mejora de la imagen urbana	(Número de acciones de reahabilitación (Realizado) / Número de acciones de reahabilitación (Programado))*100

Descripción del Indicador
Este indicador mide el número de acciones de rehabilitación realizadas para la mejora de la imagen urbana en módulos habitacionales, viviendas y espacios, a través de la estrategia Reconstrucción del Tejido Social.

Tipo de Indicador	Estratégico	Dimensión del Indicador	Eficiencia	Año de Medición del Resultado	2023
Cobertura	Municipal	Frecuencia de Medición	Trimestral		

Desagregado meta valor por género						
Parámetros de semaforización		Meta Institucional	Meta Valor	Unidad de medida (meta valor)	Hombre	Mujer
0	59.99	100%	8	Acción	0.00	0.00
60.00	79.99	Sentido del Indicador	Línea Base (meta valor)	Año (Línea base)		
80.00	130	Ascendente	No disponible	No disponible		

Variables del Indicador

Nombre de la Variable	Unidad de medida	Tipo de Acumulación
Número de acciones de reahabilitación (realizado)	Acción	Valor presente
Número de acciones de reahabilitación (programado)	Acción	Valor presente

Fuente de Información Convenio de Colaboración firmado entre la SSAS y los participantes

Medios de verificación Informe final de la implementación de la estrategia Reconstrucción del Tejido Social en resguardo de la Dirección de Proyectos Estratégicos de la Secretaría del Sistema de Asistencia Social.

Supuestos Los participantes llevan a cabo las acciones convenidas para la implementación de la estrategia.

Observaciones

Id_mir 34676

- 1 El presente documento despliega la información perteneciente a los indicadores estratégicos y gestión de aquellos programas presupuestarios que proveen de bienes y servicios que generan valor público a la ciudadanía jalisciense
- 2 Se muestra el número del Componente relacionado con el indicador.

GOBIERNO DEL ESTADO DE JALISCO
PRESUPUESTO DE EGRESOS PARA EL EJERCICIO FISCAL 2023

Ficha Técnica de Indicador

Sistema de Evaluación del Desempeño (SED)

Gobierno del Estado de Jalisco		Secretaría de la Hacienda Pública	
Datos del Programa			
Impulso a Proyectos Productivos			
Eje: Desarrollo Social		Tema: Pobreza y Desigualdad	
¿Quién gasta?			
11	Unidad Presupuestal	000	Unidad Responsable
00288		Unidad Ejecutora del Gasto	
Secretaría del Sistema de Asistencia Social		Dirección General de Desarrollo de Programas Sociales	
¿Para qué se gasta?			
Finalidad	Función	Subfunción	
Desarrollo Social	Otros Asuntos Sociales	Otros Asuntos Sociales	
Presupuesto asignado al Programa Presupuestario			
Monto		\$22,000,000.00	
Objetivos			
Nivel	Clave Componente	Resumen Narrativo	
Fin		Contribuir a mejorar las condiciones de acceso efectivo a los derechos sociales, mediante el impulso de las capacidades de las personas y sus comunidades, reduciendo brechas de desigualdad, con un sentido de colectividad fortalecido que impulsa la movilidad social ascendente y con atención prioritaria para las personas y los grupos cuyos derechos han sido vulnerados de manera histórica y coyuntural en particular por la pandemia por COVID19.	
Datos del Indicador			
Denominación		Método de cálculo	
Porcentaje de población en situación de pobreza		(Representa la proporción de la población en situación de pobreza con respecto al total de la población (Realizado)/Representa la proporción de la población en situación de pobreza con respecto al total de la población (Programado))*100	
Descripción del Indicador			
Muestra el porcentaje de personas que se encuentra en situación de pobreza cuando: presenta al menos una carencia social y tiene un ingreso inferior al valor de la línea de pobreza por ingresos.			
Tipo de Indicador	Estratégico	Dimensión del Indicador	Eficacia
Cobertura	Estatal	Frecuencia de Medición	Anual
		Año de Medición del Resultado	2024
Desagregado meta valor por género			
Parámetros de semaforización		Meta Institucional	Meta Valor
130	80.00	100%	27
79.99	60.00	Sentido del Indicador	Unidad de medida (meta valor)
59.99	0	Descendente	Porcentaje
0		Línea Base (meta valor)	Hombre
0		31	0.00
0		Año (Línea base)	Mujer
0		2021	0.00
Variables del Indicador			
Nombre de la Variable		Unidad de medida	Tipo de Acumulación
Representa la proporción de la población en situación de pobreza con respecto al total de la población (realizado)		Porcentaje	Valor presente
Representa la proporción de la población en situación de pobreza con respecto al total de la población (programado)		Porcentaje	Valor presente
Fuente de Información			
CONEVAL. Medición de la pobreza 2020, estimaciones con base en la ENIGH 2018 y 2020.			
Medios de verificación			
Supuestos			
Observaciones			
Id_mir			
38415			

- 1 El presente documento despliega la información perteneciente a los indicadores estratégicos y gestión de aquellos programas presupuestarios que proveen de bienes y servicios que generan valor público a la ciudadanía jalisciense
- 2 Se muestra el número del Componente relacionado con el indicador.

GOBIERNO DEL ESTADO DE JALISCO
PRESUPUESTO DE EGRESOS PARA EL EJERCICIO FISCAL 2023

Ficha Técnica de Indicador

Sistema de Evaluación del Desempeño (SED)

Gobierno del Estado de Jalisco		Secretaría de la Hacienda Pública	
Datos del Programa			
Impulso a Proyectos Productivos			
Eje: Desarrollo Social		Tema: Pobreza y Desigualdad	
¿Quién gasta?			
11	Unidad Presupuestal	000	Unidad Responsable
00288		Unidad Ejecutora del Gasto	
Secretaría del Sistema de Asistencia Social		Dirección General de Desarrollo de Programas Sociales	
¿Para qué se gasta?			
Finalidad		Subfunción	
Desarrollo Social		Otros Asuntos Sociales	
Presupuesto asignado al Programa Presupuestario			
Monto		\$22,000,000.00	
Objetivos			
Nivel	Clave Componente	Resumen Narrativo	
Propósito		La población jalisciense reduce los niveles de pobreza multidimensional, dando prioridad a la atención de la pobreza extrema y por ingresos, a través de la articulación entre gobierno, sociedad civil e iniciativa privada.	
Datos del Indicador			
Denominación		Método de cálculo	
Coeficiente de GINI		(Mide el área entre la curva de Lorenz y la línea de 45 grados en proporción del área total situada por debajo de la mencionada línea de equidad perfecta (Realizado)/Mide el área entre la curva de Lorenz y la línea de 45 grados en proporción del área total situada por debajo de la mencionada línea de equidad perfecta (Programado))*100	
Descripción del Indicador			
El Coeficiente de GINI mide la desigualdad económica de una sociedad, mediante la exploración del nivel de concentración que existe en la distribución de los ingresos entre la población. Además, toma valores entre 0 y 1; un valor que tiende a uno refleja mayor desigualdad en la distribución del ingreso. Por el contrario, si el valor tiende a cero, existen mayores condiciones de equidad en la distribución del ingreso.			
Tipo de Indicador	Estratégico	Dimensión del Indicador	Eficacia
Cobertura	Estatal	Frecuencia de Medición	Anual
		Año de Medición del Resultado	2024
Desagregado meta valor por género			
Parámetros de semaforización		Meta Institucional	Meta Valor
130	80.00	79.99	60.00
59.99	0		
Sentido del Indicador		Unidad de medida (meta valor)	Hombre
Descendente		Coeficiente	0.00
Línea Base (meta valor)		Mujer	
No disponible		0.00	
Año (Línea base)		2021	
Variables del Indicador			
Nombre de la Variable		Unidad de medida	Tipo de Acumulación
Mide el área entre la curva de Lorenz y la línea de 45 grados en proporción del área total situada por debajo de la mencionada línea de equidad perfecta (realizado)		Coeficiente	Valor presente
Mide el área entre la curva de Lorenz y la línea de 45 grados en proporción del área total situada por debajo de la mencionada línea de equidad perfecta (programado)		Coeficiente	Valor presente
Fuente de Información			
CONEVAL. Medición de la pobreza 2020, estimaciones con base en la ENIGH 2018 y 2020.			
Medios de verificación			
Supuestos			
Observaciones			
Id_mir			
38416			

- 1 El presente documento despliega la información perteneciente a los indicadores estratégicos y gestión de aquellos programas presupuestarios que proveen de bienes y servicios que generan valor público a la ciudadanía jalisciense
- 2 Se muestra el número del Componente relacionado con el indicador.

GOBIERNO DEL ESTADO DE JALISCO
PRESUPUESTO DE EGRESOS PARA EL EJERCICIO FISCAL 2023

Ficha Técnica de Indicador

Sistema de Evaluación del Desempeño (SED)

Gobierno del Estado de Jalisco		Secretaría de la Hacienda Pública	
Datos del Programa			
Impulso a Proyectos Productivos			
Eje: Desarrollo Social		Tema: Pobreza y Desigualdad	
¿Quién gasta?			
11	Unidad Presupuestal	000	Unidad Responsable
00288		Unidad Ejecutora del Gasto	
Secretaría del Sistema de Asistencia Social		Dirección General de Desarrollo de Programas Sociales	
¿Para qué se gasta?			
Finalidad		Subfunción	
Desarrollo Social		Otros Asuntos Sociales	
Presupuesto asignado al Programa Presupuestario			
Monto		\$22,000,000.00	
Objetivos			
Nivel	Clave Componente	Resumen Narrativo	
Componente	A1	Proyectos productivos apoyados para grupos organizados, prioritariamente, de jóvenes, adultos mayores, personas con discapacidad	
Datos del Indicador			
Denominación		Método de cálculo	
Total de proyectos productivos apoyados para grupos prioritarios		(Número de proyectos productivos apoyados para grupos prioritarios (Realizado) / Número de proyectos productivos apoyados para grupos prioritarios (Programado))*100	
Descripción del Indicador			
Este indicador mide el número de proyectos productivos apoyados para grupos organizados conformados por jóvenes, adultos mayores, personas con discapacidad.			
Tipo de Indicador	Estratégico	Dimensión del Indicador	Eficacia
Cobertura	Municipal	Frecuencia de Medición	Trimestral
Año de Medición del Resultado		2023	
Desagregado meta valor por género			
Parámetros de semaforización		Meta Institucional	Meta Valor
0 59.99 60.00 79.99 80.00 130		100%	209
Sentido del Indicador		Unidad de medida (meta valor)	Hombre
Ascendente		Proyecto	0.00
Línea Base (meta valor)		Mujer	
No disponible		0.00	
Variables del Indicador			
Nombre de la Variable		Unidad de medida	Tipo de Acumulación
Número de proyectos productivos apoyados para grupos prioritarios (realizado)		Proyecto	Suma
Número de proyectos productivos apoyados para grupos prioritarios (programado)		Proyecto	Suma
Fuente de Información			
Reglas de Operación del Programa publicadas en el Periódico Oficial El Estado de Jalisco (https://periodicooficial.jalisco.gob.mx/) y Convocatoria publicada			
Medios de verificación			
Expediente del grupo organizado beneficiado en resguardo de la Dirección General de Desarrollo de Programas Sociales, adscrita a la Secretaría del Sistema de Asistencia Social.			
Supuestos			
Los actores externos vinculados al proceso financiero cumplen en tiempo y forma con las condiciones pactadas, para la entrega del apoyo a grupos organizados de jóvenes, personas adultas mayores y personas con discapacidad, prioritariamente.			
Observaciones			
Id_mir		38369	

- 1 El presente documento despliega la información perteneciente a los indicadores estratégicos y gestión de aquellos programas presupuestarios que proveen de bienes y servicios que generan valor público a la ciudadanía jalisciense
- 2 Se muestra el número del Componente relacionado con el indicador.

GOBIERNO DEL ESTADO DE JALISCO PRESUPUESTO DE EGRESOS PARA EL EJERCICIO FISCAL 2023 Ficha Técnica de Indicador

Sistema de Evaluación del Desempeño (SED)						
Gobierno del Estado de Jalisco			Secretaría de la Hacienda Pública			
Datos del Programa						
Impulso a Proyectos Productivos						
Eje: Desarrollo Social			Tema: Pobreza y Desigualdad			
¿Quién gasta?						
11	Unidad Presupuestal	000	Unidad Responsable	00288	Unidad Ejecutora del Gasto	
Secretaría del Sistema de Asistencia Social		Secretaría del Sistema de Asistencia Social		Dirección General de Desarrollo de Programas Sociales		
¿Para qué se gasta?						
Finalidad		Función		Subfunción		
Desarrollo Social		Otros Asuntos Sociales		Otros Asuntos Sociales		
Presupuesto asignado al Programa Presupuestario						
Monto						
\$22,000,000.00						
Objetivos						
Nivel	Clave Componente	Resumen Narrativo				
Componente	A2	Acciones realizadas para la operación, difusión y/o evaluación				
Datos del Indicador						
Denominación			Método de cálculo			
Total de acciones realizadas			(Número de acciones realizadas (Realizado) / Número de acciones realizadas (Programado))*100			
Descripción del Indicador						
Este indicador mide las acciones realizadas para la operación, difusión y/o evaluación del Programa						
Tipo de Indicador	Estratégico	Dimensión del Indicador	Eficacia	Año de Medición del Resultado	2023	
Cobertura	Municipal	Frecuencia de Medición	Semestral			
Desagregado meta valor por género						
		Meta Institucional	Meta Valor	Unidad de medida (meta valor)	Hombre	Mujer
		100%	3	Acción	0.00	0.00
Parámetros de semaforización		Sentido del Indicador	Línea Base (meta valor)	Año (Línea base)		
0	59.99	60.00	79.99	80.00	130	
■	■	■	■	■	■	
		Ascendente	No disponible	No disponible		
Variables del Indicador						
Nombre de la Variable			Unidad de medida	Tipo de Acumulación		
Número de acciones realizadas (realizado)			Acción	Suma		
Número de acciones realizadas (programado)			Acción	Suma		
Fuente de Información	Reglas de Operación del Programa publicadas en el Periódico Oficial El Estado de Jalisco (https://periodicooficial.jalisco.gob.mx/)					
Medios de verificación	Informe ejecutivo anual que refleja las acciones realizadas con el recurso destinado para gastos de operación del Programa, acompañado del informe financiero proporcionado, en tiempo y forma, por la Coordinación General Administrativa de la Secretaría del Sistema de Asistencia Social, en resguardo de la Informe ejecutivo anual que refleja las acciones realizadas con el recurso destinado para gastos de operación del Programa, acompañado del informe financiero proporcionado, en tiempo y forma, por la Coordinación General Administrativa de la Secretaría del Sistema de Asistencia Social, en resguardo de la Dirección General de Desarrollo de Programas Sociales					
Supuestos	Los costos de los insumos necesarios para la operación de los programas sociales se mantienen estables.					
Observaciones						
Id_mir	38412					

- 1 El presente documento despliega la información perteneciente a los indicadores estratégicos y gestión de aquellos programas presupuestarios que proveen de bienes y servicios que generan valor público a la ciudadanía jalisciense
- 2 Se muestra el número del Componente relacionado con el indicador.

GOBIERNO DEL ESTADO DE JALISCO
PRESUPUESTO DE EGRESOS PARA EL EJERCICIO FISCAL 2023

Ficha Técnica de Indicador

Sistema de Evaluación del Desempeño (SED)

Gobierno del Estado de Jalisco		Secretaría de la Hacienda Pública	
Datos del Programa			
Impulso a Proyectos Productivos			
Eje: Desarrollo Social		Tema: Pobreza y Desigualdad	
¿Quién gasta?			
11	Unidad Presupuestal	000	Unidad Responsable
00288		Unidad Ejecutora del Gasto	
Secretaría del Sistema de Asistencia Social		Dirección General de Desarrollo de Programas Sociales	
¿Para qué se gasta?			
Finalidad		Subfunción	
Desarrollo Social		Otros Asuntos Sociales	
Presupuesto asignado al Programa Presupuestario			
Monto		\$22,000,000.00	
Objetivos			
Nivel	Clave Componente	Resumen Narrativo	
Componente	B3	Proyectos productivos apoyados para grupos organizados prioritariamente de mujeres	
Datos del Indicador			
Denominación		Método de cálculo	
Total de proyectos productivos apoyados para grupos organizados de mujeres		$(\text{Número de proyectos productivos de mujeres apoyados (Realizado)} / \text{Número de proyectos productivos de mujeres apoyados (Programado)}) * 100$	
Descripción del Indicador			
Este indicador mide el número de proyectos productivos apoyados para grupos organizados conformados por mujeres.			
Tipo de Indicador	Estratégico	Dimensión del Indicador	Eficacia
Cobertura	Municipal	Frecuencia de Medición	Trimestral
Año de Medición del Resultado		2023	
Desagregado meta valor por género			
Parámetros de semaforización		Meta Institucional	Meta Valor
0 59.99 60.00 79.99 80.00 130		100%	313
Sentido del Indicador		Unidad de medida (meta valor)	Año (Línea base)
Ascendente		Proyecto	No disponible
Línea Base (meta valor)		Desagregado meta valor por género	
No disponible		Hombre	Mujer
No disponible		No disponible	313.00
Variables del Indicador			
Nombre de la Variable		Unidad de medida	Tipo de Acumulación
Número de proyectos productivos de mujeres apoyados (realizado)		Proyecto	Suma
Número de proyectos productivos de mujeres apoyados (programado)		Proyecto	Suma
Fuente de Información			
Reglas de Operación del Programa publicadas en el Periódico Oficial El Estado de Jalisco (https://periodicooficial.jalisco.gob.mx/) y Convocatoria publicada			
Medios de verificación			
Expediente del grupo organizado beneficiado en resguardo de la Dirección General de Desarrollo de Programas Sociales, adscrita a la Secretaría del Sistema de Asistencia Social.			
Supuestos			
Los actores externos vinculados al proceso financiero cumplen en tiempo y forma con las condiciones pactadas para la entrega del apoyo a grupos organizados de mujeres.			
Observaciones			
Id_mir		39625	

- 1 El presente documento despliega la información perteneciente a los indicadores estratégicos y gestión de aquellos programas presupuestarios que proveen de bienes y servicios que generan valor público a la ciudadanía jalisciense
- 2 Se muestra el número del Componente relacionado con el indicador.

GOBIERNO DEL ESTADO DE JALISCO PRESUPUESTO DE EGRESOS PARA EL EJERCICIO FISCAL 2023

Ficha Técnica de Indicador

Sistema de Evaluación del Desempeño (SED)

Gobierno del Estado de Jalisco Secretaría de la Hacienda Pública

Datos del Programa

Acceso a oportunidades de desarrollo social

Eje: Desarrollo Social Tema: Pobreza y Desigualdad

¿Quién gasta?

11	Unidad Presupuestal	000	Unidad Responsable	00247	Unidad Ejecutora del Gasto
Secretaría del Sistema de Asistencia Social		Secretaría del Sistema de Asistencia Social		Subsecretaría de Gestión Integral de Recursos y Programas Sociales	

¿Para qué se gasta?

Finalidad	Función	Subfunción
Desarrollo Social	Otros Asuntos Sociales	Otros Asuntos Sociales

Presupuesto asignado al Programa Presupuestario

Monto \$15,000,000.00

Objetivos

Nivel	Clave Componente	Resumen Narrativo
Fin		Contribuir a mejorar las condiciones de acceso efectivo a los derechos sociales, mediante el impulso de las capacidades de las personas y sus comunidades, reduciendo brechas de desigualdad, con un sentido de colectividad fortalecido que impulsa la movilidad social ascendente y con atención prioritaria para las personas y los grupos cuyos derechos han sido vulnerados de manera histórica y coyuntural en particular por la pandemia por COVID19.

Datos del Indicador

Denominación Porcentaje de población en situación de pobreza	Método de cálculo (Representa la proporción de la población en situación de pobreza con respecto al total de la población (Realizado)/Representa la proporción de la población en situación de pobreza con respecto al total de la población (Programado))*100
--	--

Descripción del Indicador
Muestra el porcentaje de personas que se encuentra en situación de pobreza cuando: presenta al menos una carencia social y tiene un ingreso inferior al valor de la línea de pobreza por ingresos.

Tipo de Indicador	Estratégico	Dimensión del Indicador	Eficacia	Año de Medición del Resultado	2024
Cobertura	Estatal	Frecuencia de Medición	Anual		

Parámetros de semaforización	Meta Institucional	Meta Valor	Unidad de medida (meta valor)	Desagregado meta valor por género	
				Hombre	Mujer
130 80.00 79.99 60.00 59.99 0	100%	27	Porcentaje	0.00	0.00
	Sentido del Indicador	Línea Base (meta valor)	Año (Línea base)		
	Descendente	31	2021		

Variables del Indicador

Nombre de la Variable	Unidad de medida	Tipo de Acumulación
Representa la proporción de la población en situación de pobreza con respecto al total de la población (realizado)	Porcentaje	Valor presente
Representa la proporción de la población en situación de pobreza con respecto al total de la población (programado)	Porcentaje	Valor presente

Fuente de Información	CONEVAL. Medición de la pobreza 2020, estimaciones con base en la ENIGH 2018 y 2020.
Medios de verificación	
Supuestos	
Observaciones	
Id_mir	39385

- 1 El presente documento despliega la información perteneciente a los indicadores estratégicos y gestión de aquellos programas presupuestarios que proveen de bienes y servicios que generan valor público a la ciudadanía jalisciense
- 2 Se muestra el número del Componente relacionado con el indicador.

GOBIERNO DEL ESTADO DE JALISCO
PRESUPUESTO DE EGRESOS PARA EL EJERCICIO FISCAL 2023
Ficha Técnica de Indicador

Sistema de Evaluación del Desempeño (SED)

Gobierno del Estado de Jalisco Secretaría de la Hacienda Pública

Datos del Programa

Acceso a oportunidades de desarrollo social

Eje: Desarrollo Social Tema: Pobreza y Desigualdad

¿Quién gasta?

11	Unidad Presupuestal	000	Unidad Responsable	00247	Unidad Ejecutora del Gasto
Secretaría del Sistema de Asistencia Social		Secretaría del Sistema de Asistencia Social		Subsecretaría de Gestión Integral de Recursos y Programas Sociales	

¿Para qué se gasta?

Finalidad	Función	Subfunción
Desarrollo Social	Otros Asuntos Sociales	Otros Asuntos Sociales

Presupuesto asignado al Programa Presupuestario

Monto

Objetivos

Nivel	Clave Componente	Resumen Narrativo
Propósito		La población jalisciense reduce los niveles de pobreza multidimensional, dando prioridad a la atención de la pobreza extrema y por ingresos, a través de la articulación entre gobierno, sociedad civil e iniciativa privada.

Datos del Indicador

Denominación	Método de cálculo
Coefficiente de GINI	(Mide el área entre la curva de Lorenz y la línea de 45 grados en proporción del área total situada por debajo de la mencionada línea de equidad perfecta (Realizado)/Mide el área entre la curva de Lorenz y la línea de 45 grados en proporción del área total situada por debajo de la mencionada línea de equidad perfecta (Programado))*100

Descripción del Indicador
El Coeficiente de GINI mide la desigualdad económica de una sociedad, mediante la exploración del nivel de concentración que existe en la distribución de los ingresos entre la población. Además, toma valores entre 0 y 1; un valor que tiende a uno refleja mayor desigualdad en la distribución del ingreso. Por el contrario, si el valor tiende a cero, existen mayores condiciones de equidad en la distribución del ingreso.

Tipo de Indicador	<input type="text" value="Estratégico"/>	Dimensión del Indicador	<input type="text" value="Eficacia"/>	Año de Medición del Resultado	<input type="text" value="2024"/>
Cobertura	<input type="text" value="Estatal"/>	Frecuencia de Medición	<input type="text" value="Anual"/>		

Parámetros de semaforización						Desagregado meta valor por género					
130	80.00	79.99	60.00	59.99	0		100%	0	Coeficiente	0.00	0.00
■ ■	■ ■	■ ■				Sentido del Indicador	Línea Base (meta valor)				
						Descendente	No disponible	Año (Línea base)			
						<input type="text" value="2021"/>					

Variables del Indicador

Nombre de la Variable	Unidad de medida	Tipo de Acumulación
Mide el área entre la curva de Lorenz y la línea de 45 grados en proporción del área total situada por debajo de la mencionada línea de equidad perfecta (realizado)	Coeficiente	Valor presente
Mide el área entre la curva de Lorenz y la línea de 45 grados en proporción del área total situada por debajo de la mencionada línea de equidad perfecta (programado)	Coeficiente	Valor presente

Fuente de Información	CONEVAL. Medición de la pobreza 2020, estimaciones con base en la ENIGH 2018 y 2020.
Medios de verificación	
Supuestos	
Observaciones	
Id_mir	<input type="text" value="39386"/>

- 1 El presente documento despliega la información perteneciente a los indicadores estratégicos y gestión de aquellos programas presupuestarios que proveen de bienes y servicios que generan valor público a la ciudadanía jalisciense
- 2 Se muestra el número del Componente relacionado con el indicador.

GOBIERNO DEL ESTADO DE JALISCO PRESUPUESTO DE EGRESOS PARA EL EJERCICIO FISCAL 2023 Ficha Técnica de Indicador

Sistema de Evaluación del Desempeño (SED)

Gobierno del Estado de JaliscoSecretaría de la Hacienda Pública

Datos del Programa

Acceso a oportunidades de desarrollo social

Eje: Desarrollo SocialTema: Pobreza y Desigualdad

¿Quién gasta?

11	Unidad Presupuestal	000	Unidad Responsable	00247	Unidad Ejecutora del Gasto
Secretaría del Sistema de Asistencia Social		Secretaría del Sistema de Asistencia Social		Subsecretaría de Gestión Integral de Recursos y Programas Sociales	

¿Para qué se gasta?

Finalidad	Función	Subfunción
Desarrollo Social	Otros Asuntos Sociales	Otros Asuntos Sociales

Presupuesto asignado al Programa Presupuestario

Monto\$15,000,000.00

Objetivos

Nivel	Clave Componente	Resumen Narrativo
Componente	A2	Apoyos monetarios entregados a población vulnerable del estado de Jalisco

Datos del Indicador

Denominación	Método de cálculo
Total de apoyos monetarios entregados a población vulnerable	$(\text{Número de apoyos monetarios entregados (Realizado)} / \text{Número de apoyos monetarios entregados (Programado)}) * 100$

Descripción del Indicador
Este indicador mide el número de apoyos monetarios entregados a población vulnerable del estado de Jalisco, para contribuir a la garantía de sus derechos sociales.

Tipo de Indicador	Estratégico	Dimensión del Indicador	Eficacia	Año de Medición del Resultado	2023
Cobertura	Estatal	Frecuencia de Medición	Trimestral		

Parámetros de semaforización <div style="display: flex; justify-content: space-around; align-items: center;"> <div style="display: flex; gap: 5px;"> <div style="width: 15px; height: 15px; background-color: red; margin-right: 5px;"></div> <div style="width: 15px; height: 15px; background-color: yellow; margin-right: 5px;"></div> <div style="width: 15px; height: 15px; background-color: green; margin-right: 5px;"></div> </div> <div style="display: flex; gap: 5px;"> <div style="border: 1px solid black; padding: 2px;">0</div> <div style="border: 1px solid black; padding: 2px;">59.99</div> <div style="border: 1px solid black; padding: 2px;">60.00</div> <div style="border: 1px solid black; padding: 2px;">79.99</div> <div style="border: 1px solid black; padding: 2px;">80.00</div> <div style="border: 1px solid black; padding: 2px;">130</div> </div> </div>	Meta Institucional	Meta Valor	Unidad de medida (meta valor)	Desagregado meta valor por género	
	100%	2,000	Apoyo	Hombre	Mujer
	Sentido del Indicador	Línea Base (meta valor)	Año (Línea base)		
	Ascendente	No disponible	No disponible		

Variables del Indicador

Nombre de la Variable	Unidad de medida	Tipo de Acumulación
Número de apoyos monetarios entregados (realizado)	Apoyo	Valor presente
Número de apoyos monetarios entregados (programado)	Apoyo	Valor presente

Fuente de Información Lineamientos publicados en el Periódico Oficial El Estado de Jalisco Jalisco (<https://periodicooficial.jalisco.gob.mx/>)

Medios de verificación Expediente del beneficiario a cargo de la Dirección responsable del Programa, adscrita a la Secretaría del Sistema de Asistencia Social.

Supuestos El proveedor contratado para la entrega del apoyo económico cumple en tiempo, forma y con las condiciones pactadas.

Observaciones

Id_mir 38436

- 1 El presente documento despliega la información perteneciente a los indicadores estratégicos y gestión de aquellos programas presupuestarios que proveen de bienes y servicios que generan valor público a la ciudadanía jalisciense
- 2 Se muestra el número del Componente relacionado con el indicador.

GOBIERNO DEL ESTADO DE JALISCO
PRESUPUESTO DE EGRESOS PARA EL EJERCICIO FISCAL 2023

Ficha Técnica de Indicador

Sistema de Evaluación del Desempeño (SED)

Gobierno del Estado de Jalisco Secretaría de la Hacienda Pública

Datos del Programa

Acceso a oportunidades de desarrollo social

Eje: Desarrollo Social Tema: Pobreza y Desigualdad

¿Quién gasta?

11	Unidad Presupuestal	000	Unidad Responsable	00247	Unidad Ejecutora del Gasto
Secretaría del Sistema de Asistencia Social		Secretaría del Sistema de Asistencia Social		Subsecretaría de Gestión Integral de Recursos y Programas Sociales	

¿Para qué se gasta?

Finalidad	Función	Subfunción
Desarrollo Social	Otros Asuntos Sociales	Otros Asuntos Sociales

Presupuesto asignado al Programa Presupuestario

Monto

Objetivos


Nivel	Clave Componente	Resumen Narrativo
Componente	A1	Apoyos monetarios entregados a familias de pacientes con cáncer e insuficiencia renal

Datos del Indicador

Denominación	Método de cálculo
Total de acciones realizadas	(Número de acciones realizadas (Realizado) / Número de acciones realizadas (Programado))*100

Descripción del Indicador
Este indicador mide las acciones realizadas para la operación, difusión y/o evaluación del Programa.

Tipo de Indicador	Estratégico	Dimensión del Indicador	Eficacia	Año de Medición del Resultado	2023
Cobertura	Estatal	Frecuencia de Medición	Semestral		

Parámetros de semaforización		Meta Institucional	Meta Valor	Unidad de medida (meta valor)	Desagregado meta valor por género	
		100%	0	Acción	Hombre	Mujer
0	59.99	60.00	79.99	80.00	130	
		Sentido del Indicador	Línea Base (meta valor)	Año (Línea base)		
		Ascendente	No disponible	No disponible		

Variables del Indicador

Nombre de la Variable	Unidad de medida	Tipo de Acumulación
Número de acciones realizadas (realizado)	Acción	Valor presente
Número de acciones realizadas (programado)	Acción	Valor presente

Fuente de Información

Medios de verificación

Supuestos

Observaciones

Id_mir

- 1 El presente documento despliega la información perteneciente a los indicadores estratégicos y gestión de aquellos programas presupuestarios que proveen de bienes y servicios que generan valor público a la ciudadanía jalisciense
- 2 Se muestra el número del Componente relacionado con el indicador.

GOBIERNO DEL ESTADO DE JALISCO PRESUPUESTO DE EGRESOS PARA EL EJERCICIO FISCAL 2023

Ficha Técnica de Indicador

Sistema de Evaluación del Desempeño (SED)

Gobierno del Estado de Jalisco		Secretaría de la Hacienda Pública	
Datos del Programa			
Academias Deportivas, Espacios para la Paz			
Eje: Desarrollo Social		Tema: Pobreza y Desigualdad	
¿Quién gasta?			
11	Unidad Presupuestal	000	Unidad Responsable
Secretaría del Sistema de Asistencia Social		00246	
Secretaría del Sistema de Asistencia Social		Dirección de Proyectos Estratégicos	
¿Para qué se gasta?			
Finalidad		Subfunción	
Desarrollo Social		Deporte y Recreación	
Función		Subfunción	
Recreación, Cultura y Otras Manifestaciones Sociales		Deporte y Recreación	
Presupuesto asignado al Programa Presupuestario			
Monto		\$25,000,000.00	
Objetivos			
Nivel	Clave Componente	Resumen Narrativo	
Fin		Contribuir a mejorar las condiciones de acceso efectivo a los derechos sociales, mediante el impulso de las capacidades de las personas y sus comunidades, reduciendo brechas de desigualdad, con un sentido de colectividad fortalecido que impulsa la movilidad social ascendente y con atención prioritaria para las personas y los grupos cuyos derechos han sido vulnerados de manera histórica y coyuntural en particular por la pandemia por COVID19.	
Datos del Indicador			
Denominación		Método de cálculo	
Porcentaje de población en situación de pobreza		(Representa la proporción de la población en situación de pobreza con respecto al total de la población (Realizado)/Representa la proporción de la población en situación de pobreza con respecto al total de la población (Programado))*100	
Descripción del Indicador			
Muestra el porcentaje de personas que se encuentra en situación de pobreza cuando: presenta al menos una carencia social y tiene un ingreso inferior al valor de la línea de pobreza por ingresos.			
Tipo de Indicador	Estratégico	Dimensión del Indicador	Eficacia
Cobertura	Estatal	Frecuencia de Medición	Anual
		Año de Medición del Resultado	2024
Desagregado meta valor por género			
Parámetros de semaforización		Meta Institucional	Meta Valor
130	80.00	100%	27
79.99	60.00	Sentido del Indicador	Unidad de medida (meta valor)
59.99	0	Descendente	Porcentaje
		Línea Base (meta valor)	Hombre
		31	0.00
		Año (Línea base)	Mujer
		2021	0.00
Variables del Indicador			
Nombre de la Variable		Unidad de medida	Tipo de Acumulación
Representa la proporción de la población en situación de pobreza con respecto al total de la población (realizado)		Porcentaje	Valor presente
Representa la proporción de la población en situación de pobreza con respecto al total de la población (programado)		Porcentaje	Valor presente
Fuente de Información			
CONEVAL. Medición de la pobreza 2020, estimaciones con base en la ENIGH 2018 y 2020.			
Medios de verificación			
Supuestos			
Observaciones			
Id_mir			
39474			

- 1 El presente documento despliega la información perteneciente a los indicadores estratégicos y gestión de aquellos programas presupuestarios que proveen de bienes y servicios que generan valor público a la ciudadanía jalisciense
- 2 Se muestra el número del Componente relacionado con el indicador.

GOBIERNO DEL ESTADO DE JALISCO
PRESUPUESTO DE EGRESOS PARA EL EJERCICIO FISCAL 2023

Ficha Técnica de Indicador

Sistema de Evaluación del Desempeño (SED)

Gobierno del Estado de Jalisco		Secretaría de la Hacienda Pública	
Datos del Programa			
Academias Deportivas, Espacios para la Paz			
Eje: Desarrollo Social		Tema: Pobreza y Desigualdad	
¿Quién gasta?			
11	Unidad Presupuestal	000	Unidad Responsable
00246		Unidad Ejecutora del Gasto	
Secretaría del Sistema de Asistencia Social		Dirección de Proyectos Estratégicos	
¿Para qué se gasta?			
Finalidad	Función	Subfunción	
Desarrollo Social	Recreación, Cultura y Otras Manifestaciones Sociales	Deporte y Recreación	
Presupuesto asignado al Programa Presupuestario			
Monto		\$25,000,000.00	
Objetivos			
Nivel	Clave Componente	Resumen Narrativo	
Propósito		La población jalisciense reduce los niveles de pobreza multidimensional, dando prioridad a la atención de la pobreza extrema y por ingresos, a través de la articulación entre gobierno, sociedad civil e iniciativa privada.	
Datos del Indicador			
Denominación		Método de cálculo	
Coeficiente de GINI		(Mide el área entre la curva de Lorenz y la línea de 45 grados en proporción del área total situada por debajo de la mencionada línea de equidad perfecta (Realizado)/Mide el área entre la curva de Lorenz y la línea de 45 grados en proporción del área total situada por debajo de la mencionada línea de equidad perfecta (Programado))*100	
Descripción del Indicador			
El Coeficiente de GINI mide la desigualdad económica de una sociedad, mediante la exploración del nivel de concentración que existe en la distribución de los ingresos entre la población. Además, toma valores entre 0 y 1; un valor que tiende a uno refleja mayor desigualdad en la distribución del ingreso. Por el contrario, si el valor tiende a cero, existen mayores condiciones de equidad en la distribución del ingreso.			
Tipo de Indicador	Estratégico	Dimensión del Indicador	Eficacia
Cobertura	Estatal	Frecuencia de Medición	Anual
		Año de Medición del Resultado	
		2024	
Desagregado meta valor por género			
		Hombre	Mujer
		0.00	0.00
Parámetros de semaforización			
130	80.00	79.99	60.00
59.99	0		
■	■	■	■
		Meta Institucional	Meta Valor
		100%	0
		Sentido del Indicador	Línea Base (meta valor)
		Descendente	No disponible
		Año (Línea base)	
		2021	
Variables del Indicador			
Nombre de la Variable		Unidad de medida	Tipo de Acumulación
Mide el área entre la curva de Lorenz y la línea de 45 grados en proporción del área total situada por debajo de la mencionada línea de equidad perfecta (realizado)		Coeficiente	Valor presente
Mide el área entre la curva de Lorenz y la línea de 45 grados en proporción del área total situada por debajo de la mencionada línea de equidad perfecta (programado)		Coeficiente	Valor presente
Fuente de Información			
CONEVAL. Medición de la pobreza 2020, estimaciones con base en la ENIGH 2018 y 2020.			
Medios de verificación			
Supuestos			
Observaciones			
Id_mir			
39475			

- 1 El presente documento despliega la información perteneciente a los indicadores estratégicos y gestión de aquellos programas presupuestarios que proveen de bienes y servicios que generan valor público a la ciudadanía jalisciense
- 2 Se muestra el número del Componente relacionado con el indicador.

GOBIERNO DEL ESTADO DE JALISCO PRESUPUESTO DE EGRESOS PARA EL EJERCICIO FISCAL 2023

Ficha Técnica de Indicador

Sistema de Evaluación del Desempeño (SED)

Gobierno del Estado de Jalisco		Secretaría de la Hacienda Pública	
Datos del Programa			
Academias Deportivas, Espacios para la Paz			
Eje: Desarrollo Social		Tema: Pobreza y Desigualdad	
¿Quién gasta?			
11	Unidad Presupuestal	000	Unidad Responsable
Secretaría del Sistema de Asistencia Social		00246	
Secretaría del Sistema de Asistencia Social		Dirección de Proyectos Estratégicos	
¿Para qué se gasta?			
Finalidad	Función	Subfunción	
Desarrollo Social	Recreación, Cultura y Otras Manifestaciones Sociales	Deporte y Recreación	
Presupuesto asignado al Programa Presupuestario			
Monto		\$25,000,000.00	
Objetivos			
Nivel	Clave Componente	Resumen Narrativo	
Componente	13	Apoyos monetarios, en especie o servicios otorgados a instituciones para la implementación de la Estrategia Academias Deportivas	
Datos del Indicador			
Denominación		Método de cálculo	
Total de apoyos monetarios otorgados a instituciones		(Número de apoyos otorgados a instituciones (Realizado) / Número de apoyos otorgados a instituciones (Programado))*100	
Este indicador mide el total de apoyos monetarios otorgados a instituciones para la implementación de la Estrategia Academias Deportivas Por la Paz			
Tipo de Indicador	Gestión	Dimensión del Indicador	Eficacia
Cobertura	Estatal	Frecuencia de Medición	Trimestral
		Año de Medición del Resultado	2023
Desagregado meta valor por género			
Parámetros de semaforización		Meta Institucional	Meta Valor
0	59.99	100%	94
60.00	79.99	Sentido del Indicador	Unidad de medida (meta valor)
80.00	130	Ascendente	Apoyo
		Línea Base (meta valor)	Hombre
		No disponible	0.00
		No disponible	Mujer
		0.00	
Variables del Indicador			
Nombre de la Variable		Unidad de medida	Tipo de Acumulación
Número de apoyos otorgados a instituciones (realizado)		Apoyo	Valor presente
Número de apoyos otorgados a instituciones (programado)		Apoyo	Valor presente
Fuente de Información		Lineamientos publicados en el Periódico Oficial El Estado de Jalisco (https://periodicooficial.jalisco.gob.mx/)	
Medios de verificación		Expedientes y Convenios de Colaboración de las instituciones beneficiarias en resguardo de la Dirección de Proyectos Estratégicos, adscrita a la Secretaría del Sistema de Asistencia Social	
Supuestos		Las instituciones participan activamente y cumplen con los criterios de legibilidad establecidos en los Lineamientos	
Observaciones			
Id_mir		39477	

- 1 El presente documento despliega la información perteneciente a los indicadores estratégicos y gestión de aquellos programas presupuestarios que proveen de bienes y servicios que generan valor público a la ciudadanía jalisciense
- 2 Se muestra el número del Componente relacionado con el indicador.

GOBIERNO DEL ESTADO DE JALISCO
PRESUPUESTO DE EGRESOS PARA EL EJERCICIO FISCAL 2023

Ficha Técnica de Indicador

Sistema de Evaluación del Desempeño (SED)

Gobierno del Estado de Jalisco		Secretaría de la Hacienda Pública	
Datos del Programa			
Academias Deportivas, Espacios para la Paz			
Eje: Desarrollo Social		Tema: Pobreza y Desigualdad	
¿Quién gasta?			
11	Unidad Presupuestal	000	Unidad Responsable
Secretaría del Sistema de Asistencia Social		00246	
Secretaría del Sistema de Asistencia Social		Dirección de Proyectos Estratégicos	
¿Para qué se gasta?			
Finalidad	Función	Subfunción	
Desarrollo Social	Recreación, Cultura y Otras Manifestaciones Sociales	Deporte y Recreación	
Presupuesto asignado al Programa Presupuestario			
Monto		\$25,000,000.00	
Objetivos			
Nivel	Clave Componente	Resumen Narrativo	
Componente	11	Acciones de mejoramiento realizadas para la dignificación de los espacios públicos para la implementación de academias deportivas	
Datos del Indicador			
Denominación		Método de cálculo	
Total de academias deportivas rehabilitadas		(Número de academias deportivas rehabilitadas (Realizado) / Número de academias deportivas rehabilitadas (Programado))*100	
Descripción del Indicador			
Este indicador mide el número de academias deportivas rehabilitadas en el estado de Jalisco mediante la Estrategia Academias Deportivas Por la Paz			
Tipo de Indicador	Gestión	Dimensión del Indicador	Eficacia
Cobertura	Estatal	Frecuencia de Medición	Trimestral
		Desagregado meta valor por género	
Parámetros de semaforización		Meta Institucional	Meta Valor
0 59.99 60.00 79.99 80.00 130		100%	60
		Unidad de medida (meta valor)	Academia
		Hombre	Mujer
		0.00	0.00
		Sentido del Indicador	Línea Base (meta valor)
		Ascendente	No disponible
		Año (Línea base)	
		No disponible	
VARIABLES DEL INDICADOR			
Nombre de la Variable		Unidad de medida	Tipo de Acumulación
Número de academias deportivas rehabilitadas (realizado)		Academia	Valor presente
Número de academias deportivas rehabilitadas (programado)		Academia	Valor presente
Fuente de Información	Lineamientos publicados en el Periódico Oficial El Estado de Jalisco (https://periodicooficial.jalisco.gob.mx/)		
Medios de verificación	Expedientes de las academias deportivas rehabilitadas mediante la Estrategia, en resguardo de la Dirección de Proyectos Estratégicos, adscrita a la Secretaría del Sistema de Asistencia Social		
Supuestos	Los actores sociales vinculados a la Estrategia cumplen con lo acordado para el cumplimiento de las acciones		
Observaciones			
Id_mir	39480		

- 1 El presente documento despliega la información perteneciente a los indicadores estratégicos y gestión de aquellos programas presupuestarios que proveen de bienes y servicios que generan valor público a la ciudadanía jalisciense
- 2 Se muestra el número del Componente relacionado con el indicador.

GOBIERNO DEL ESTADO DE JALISCO
PRESUPUESTO DE EGRESOS PARA EL EJERCICIO FISCAL 2023
Ficha Técnica de Indicador

Sistema de Evaluación del Desempeño (SED)						
Gobierno del Estado de Jalisco			Secretaría de la Hacienda Pública			
Datos del Programa						
Academias Deportivas, Espacios para la Paz						
Eje: Desarrollo Social			Tema: Pobreza y Desigualdad			
¿Quién gasta?						
11	Unidad Presupuestal	000	Unidad Responsable	00246	Unidad Ejecutora del Gasto	
Secretaría del Sistema de Asistencia Social		Secretaría del Sistema de Asistencia Social		Dirección de Proyectos Estratégicos		
¿Para qué se gasta?						
Finalidad		Función		Subfunción		
Desarrollo Social		Recreación, Cultura y Otras Manifestaciones Sociales		Deporte y Recreación		
Presupuesto asignado al Programa Presupuestario						
Monto						
\$25,000,000.00						
Objetivos						
Nivel	Clave Componente	Resumen Narrativo				
Componente	I2	Acciones realizadas para la operación, difusión y/o evaluación				
Datos del Indicador						
Denominación			Método de cálculo			
Total de acciones realizadas			$(\text{Número de acciones realizadas (Realizado)} / \text{Número de acciones realizadas (Programado)}) * 100$			
Descripción del Indicador						
Este indicador mide las acciones realizadas para la operación, difusión y/o evaluación del Programa.						
Tipo de Indicador	Gestión	Dimensión del Indicador	Eficacia	Año de Medición del Resultado	2023	
Cobertura	Estatal	Frecuencia de Medición	Semestral			
Desagregado meta valor por género						
Parámetros de semaforización		Meta Institucional	Meta Valor	Unidad de medida (meta valor)	Hombre	Mujer
0	59.99	100%	3	Acción	0.00	0.00
60.00	79.99	Sentido del Indicador	Línea Base (meta valor)	Año (Línea base)		
80.00	130	Ascendente	No disponible	No disponible		
■	■					
■	■					
Variables del Indicador						
Nombre de la Variable			Unidad de medida	Tipo de Acumulación		
Número de acciones realizadas (realizado)			Acción	Valor presente		
Número de acciones realizadas (programado)			Acción	Valor presente		
Fuente de Información	Lineamientos publicados en el Periódico Oficial El Estado de Jalisco (https://periodicooficial.jalisco.gob.mx/)					
Medios de verificación	Informe ejecutivo anual que refleja las acciones realizadas con el recurso destinado para gastos de operación de la Estrategia, acompañado del informe financiero proporcionado, en tiempo y forma, por la Coordinación General Administrativa de la Secretaría del Sistema de Asistencia Social, en resguardo de la Dirección a cargo					
Supuestos	Los costos de los insumos necesarios para la operación de la Estrategia se mantienen estables.					
Observaciones						
Id_mir	39481					

- 1 El presente documento despliega la información perteneciente a los indicadores estratégicos y gestión de aquellos programas presupuestarios que proveen de bienes y servicios que generan valor público a la ciudadanía jalisciense
- 2 Se muestra el número del Componente relacionado con el indicador.

GOBIERNO DEL ESTADO DE JALISCO
PRESUPUESTO DE EGRESOS PARA EL EJERCICIO FISCAL 2023

Ficha Técnica de Indicador

Sistema de Evaluación del Desempeño (SED)

Gobierno del Estado de Jalisco		Secretaría de la Hacienda Pública	
Datos del Programa			
Mujeres Líderes del Hogar			
Eje: Desarrollo Social		Tema: Pobreza y Desigualdad	
¿Quién gasta?			
11	Unidad Presupuestal	000	Unidad Responsable
00246		Unidad Ejecutora del Gasto	
Secretaría del Sistema de Asistencia Social		Dirección de Proyectos Estratégicos	
¿Para qué se gasta?			
Finalidad	Función	Subfunción	
Desarrollo Social	Protección Social	Otros Grupos Vulnerables	
Presupuesto asignado al Programa Presupuestario			
Monto		\$97,000,000.00	
Objetivos			
Nivel	Clave Componente	Resumen Narrativo	
Fin		Contribuir a mejorar las condiciones de acceso efectivo a los derechos sociales, mediante el impulso de las capacidades de las personas y sus comunidades, reduciendo brechas de desigualdad, con un sentido de colectividad fortalecido que impulsa la movilidad social ascendente y con atención prioritaria para las personas y los grupos cuyos derechos han sido vulnerados de manera histórica y coyuntural en particular por la pandemia por COVID19.	
Datos del Indicador			
Denominación		Método de cálculo	
Porcentaje de población en situación de pobreza		(Representa la proporción de la población en situación de pobreza con respecto al total de la población (Realizado)/Representa la proporción de la población en situación de pobreza con respecto al total de la población (Programado))*100	
Descripción del Indicador			
Muestra el porcentaje de personas que se encuentra en situación de pobreza cuando: presenta al menos una carencia social y tiene un ingreso inferior al valor de la línea de pobreza por ingresos.			
Tipo de Indicador	Estratégico	Dimensión del Indicador	Eficacia
Cobertura	Estatal	Frecuencia de Medición	Anual
		Año de Medición del Resultado	2024
Desagregado meta valor por género			
Parámetros de semaforización		Meta Institucional	Meta Valor
130	80.00	100%	27
79.99	60.00	Sentido del Indicador	Unidad de medida (meta valor)
59.99	0	Descendente	Porcentaje
		Línea Base (meta valor)	Desagregado meta valor por género
		31	Hombre
		2021	Mujer
		0.00	
		0.00	
Variables del Indicador			
Nombre de la Variable		Unidad de medida	Tipo de Acumulación
Representa la proporción de la población en situación de pobreza con respecto al total de la población (realizado)		Porcentaje	Valor presente
Representa la proporción de la población en situación de pobreza con respecto al total de la población (programado)		Porcentaje	Valor presente
Fuente de Información			
CONEVAL. Medición de la pobreza 2020, estimaciones con base en la ENIGH 2018 y 2020.			
Medios de verificación			
Supuestos			
Observaciones			
Id_mir			
39414			

- 1 El presente documento despliega la información perteneciente a los indicadores estratégicos y gestión de aquellos programas presupuestarios que proveen de bienes y servicios que generan valor público a la ciudadanía jalisciense
- 2 Se muestra el número del Componente relacionado con el indicador.

GOBIERNO DEL ESTADO DE JALISCO PRESUPUESTO DE EGRESOS PARA EL EJERCICIO FISCAL 2023

Ficha Técnica de Indicador

Sistema de Evaluación del Desempeño (SED)

Gobierno del Estado de Jalisco		Secretaría de la Hacienda Pública	
Datos del Programa			
Mujeres Líderes del Hogar			
Eje: Desarrollo Social		Tema: Pobreza y Desigualdad	
¿Quién gasta?			
11	Unidad Presupuestal	000	Unidad Responsable
00246		Unidad Ejecutora del Gasto	
Secretaría del Sistema de Asistencia Social		Dirección de Proyectos Estratégicos	
¿Para qué se gasta?			
Finalidad	Función	Subfunción	
Desarrollo Social	Protección Social	Otros Grupos Vulnerables	
Presupuesto asignado al Programa Presupuestario			
Monto		\$97,000,000.00	
Objetivos			
Nivel	Clave Componente	Resumen Narrativo	
Propósito		La población jalisciense reduce los niveles de pobreza multidimensional, dando prioridad a la atención de la pobreza extrema y por ingresos, a través de la articulación entre gobierno, sociedad civil e iniciativa privada.	
Datos del Indicador			
Denominación		Método de cálculo	
Porcentaje de la población con carencia de acceso a la alimentación nutritiva y de calidad		(Metodología del Consejo Nacional de Evaluación de la Política Social (Realizado)/Metodología del Consejo Nacional de Evaluación de la Política Social (Programado))*100	
Descripción del Indicador			
Porcentaje de personas que presentan carencia en el acceso a la alimentación, si los hogares en los que residen tienen un grado de inseguridad alimentaria moderado o severo. Se define el grado de inseguridad alimentaria: _x000D_ 1. Severo: son hogares en los cuales algún adulto o menor además de presentar poca variedad en la dieta y haberse saltado alguna comida, se fue a dormir alguna ocasión, durante los últimos tres meses, sin haber probado ningún alimento en el día por falta de recursos económicos. _x000D_ 2. Moderado: son hogares con poca variedad en la dieta y que se saltaron alguna comida en alguna ocasión, durante los últimos tres meses, por falta de recursos económicos.			
Tipo de Indicador	Estratégico	Dimensión del Indicador	Eficacia
Cobertura	Estatal	Frecuencia de Medición	Anual
		Año de Medición del Resultado	2024
Desagregado meta valor por género			
Parámetros de semaforización		Meta Institucional	Meta Valor
130	80.00	100%	14
79.99	60.00	Sentido del Indicador	Unidad de medida (meta valor)
59.99	0	Descendente	Porcentaje
		Línea Base (meta valor)	Hombre
		15	0.00
		Año (Línea base)	Mujer
		2021	0.00
Variables del Indicador			
Nombre de la Variable		Unidad de medida	Tipo de Acumulación
Metodología del Consejo Nacional de Evaluación de la Política Social (realizado)		Porcentaje	Valor presente
Metodología del Consejo Nacional de Evaluación de la Política Social (programado)		Porcentaje	Valor presente
Fuente de Información			
CONEVAL. Medición de la pobreza 2020, estimaciones con base en la ENIGH 2018 y 2020.			
Medios de verificación			
Supuestos			
Observaciones			
Id_mir			
39415			

- 1 El presente documento despliega la información perteneciente a los indicadores estratégicos y gestión de aquellos programas presupuestarios que proveen de bienes y servicios que generan valor público a la ciudadanía jalisciense
- 2 Se muestra el número del Componente relacionado con el indicador.

GOBIERNO DEL ESTADO DE JALISCO
PRESUPUESTO DE EGRESOS PARA EL EJERCICIO FISCAL 2023

Ficha Técnica de Indicador

Sistema de Evaluación del Desempeño (SED)

Gobierno del Estado de Jalisco		Secretaría de la Hacienda Pública	
Datos del Programa			
Mujeres Líderes del Hogar			
Eje: Desarrollo Social		Tema: Pobreza y Desigualdad	
¿Quién gasta?			
11	Unidad Presupuestal	000	Unidad Responsable
00246		Unidad Ejecutora del Gasto	
Secretaría del Sistema de Asistencia Social		Dirección de Proyectos Estratégicos	
¿Para qué se gasta?			
Finalidad	Función	Subfunción	
Desarrollo Social	Protección Social	Otros Grupos Vulnerables	
Presupuesto asignado al Programa Presupuestario			
Monto		\$97,000,000.00	
Objetivos			
Nivel	Clave Componente	Resumen Narrativo	
Componente	B1	Apoyos monetarios entregados a hogares monoparentales con dependientes económicos menores de edad, para contribuir a cerrar la brecha por motivo de ingresos económicos	
Datos del Indicador			
Denominación		Método de cálculo	
Total de apoyos económicos entregados a mujeres líderes del hogar		(Número de apoyos económicos (Realizado) / Número de apoyos económicos (Programado))*100	
Descripción del Indicador			
Este indicador mide el número de apoyos económicos entregados a mujeres jefas de familias, sus hijas e hijos para la adquisición de alimentos, así como, artículos y/o servicios que contribuyan a satisfacer sus necesidades básicas.			
Tipo de Indicador	Estratégico	Dimensión del Indicador	Eficacia
Cobertura	Estatal	Frecuencia de Medición	Trimestral
Año de Medición del Resultado		2023	
Desagregado meta valor por género			
Meta Institucional		Meta Valor	Unidad de medida (meta valor)
100%		2,836	Apoyo
Sentido del Indicador		Línea Base (meta valor)	Año (Línea base)
Ascendente		3,644	2020
Parámetros de semaforización		Hombr	Mujer
0	59.99	60.00	79.99
80.00	130	0.00	0.00
Variables del Indicador			
Nombre de la Variable		Unidad de medida	Tipo de Acumulación
Número de apoyos económicos (realizado)		Apoyo	Valor presente
Número de apoyos económicos (programado)		Apoyo	Valor presente
Fuente de Información			
Expedientes internos de las candidatas que cumplen con los criterios de selección, y que se encuentran en resguardo de la Dirección de Proyectos Estratégicos de la Secretaría del Sistema de Asistencia Social.			
Medios de verificación			
Expedientes de la Dirección de Proyectos Estratégicos y Padrón Único de Beneficiarios de la Dirección de Proyectos Estratégicos disponible en: http://padronunico.jalisco.gob.mx/			
Supuestos			
Los actores externos vinculados al proceso financiero cumplen en tiempo y forma con las condiciones pactadas.			
Observaciones			
Id_mir		34770	

- 1 El presente documento despliega la información perteneciente a los indicadores estratégicos y gestión de aquellos programas presupuestarios que proveen de bienes y servicios que generan valor público a la ciudadanía jalisciense
- 2 Se muestra el número del Componente relacionado con el indicador.

GOBIERNO DEL ESTADO DE JALISCO PRESUPUESTO DE EGRESOS PARA EL EJERCICIO FISCAL 2023 Ficha Técnica de Indicador

Sistema de Evaluación del Desempeño (SED)

Gobierno del Estado de JaliscoSecretaría de la Hacienda Pública

Datos del Programa

Mujeres Líderes del Hogar

Eje: Desarrollo SocialTema: Pobreza y Desigualdad

¿Quién gasta?

11	Unidad Presupuestal	000	Unidad Responsable	00246	Unidad Ejecutora del Gasto
Secretaría del Sistema de Asistencia Social		Secretaría del Sistema de Asistencia Social		Dirección de Proyectos Estratégicos	

¿Para qué se gasta?

Finalidad	Función	Subfunción
Desarrollo Social	Protección Social	Otros Grupos Vulnerables

Presupuesto asignado al Programa Presupuestario

Monto

Objetivos

Nivel	Clave Componente	Resumen Narrativo
Componente	B4	Acciones realizadas para la operación, difusión y/o evaluación

Datos del Indicador

Denominación	Método de cálculo
Total de acciones realizadas	(Número de acciones realizadas (Realizado) / Número de acciones realizadas (Programado))*100

Descripción del Indicador
Este indicador mide las acciones realizadas para la operación, difusión y/o evaluación del Programa.

Tipo de Indicador	<input type="text" value="Estratégico"/>	Dimensión del Indicador	<input type="text" value="Eficiencia"/>	Año de Medición del Resultado	<input type="text" value="2023"/>
Cobertura	<input type="text" value="Estatal"/>	Frecuencia de Medición	<input type="text" value="Semestral"/>		

				Desagregado meta valor por género	
Parámetros de semaforización	Meta Institucional	Meta Valor	Unidad de medida (meta valor)	Hombre	Mujer
<input type="text" value="130"/> <input type="text" value="80.00"/> <input type="text" value="79.99"/> <input type="text" value="60.00"/> <input type="text" value="59.99"/> <input type="text" value="0"/>	<input type="text" value="100%"/>	<input type="text" value="3"/>	<input type="text" value="Acción"/>	<input type="text" value="0.00"/>	<input type="text" value="0.00"/>
<div style="display: flex; justify-content: space-around;"> <div style="width: 15px; height: 15px; background-color: red; border: 1px solid black;"></div> <div style="width: 15px; height: 15px; background-color: yellow; border: 1px solid black;"></div> <div style="width: 15px; height: 15px; background-color: green; border: 1px solid black;"></div> </div>	Sentido del Indicador	Línea Base (meta valor)	Año (Línea base)		
	<input type="text" value="Descendente"/>	<input type="text" value="3,644"/>	<input type="text" value="2020"/>		

Variables del Indicador

Nombre de la Variable	Unidad de medida	Tipo de Acumulación
Número de acciones realizadas (realizado)	<input type="text" value="Acción"/>	<input type="text" value="Suma"/>
Número de acciones realizadas (programado)	<input type="text" value="Acción"/>	<input type="text" value="Suma"/>

Fuente de Información
Reglas de Operación del Programa Mujeres Líderes del Hogar publicadas en el Periódico Oficial El Estado de Jalisco (<https://periodicooficial.jalisco.gob.mx/>)

Medios de verificación
Informe ejecutivo anual que refleja las acciones realizadas con el recurso destinado para gastos de operación del Programa, acompañado del informe financiero proporcionado, en tiempo y forma, por la Dirección Administrativa de la Secretaría del Sistema de Asistencia Social, en resguardo de la Dirección de Proyectos Estratégicos de la Secretaría en mención.

Supuestos
El Congreso aprueba el recurso para la implementación del Programa en el Presupuesto de Egresos del ejercicio fiscal vigente.

Observaciones

Id_mir

- 1 El presente documento despliega la información perteneciente a los indicadores estratégicos y gestión de aquellos programas presupuestarios que proveen de bienes y servicios que generan valor público a la ciudadanía jalisciense
- 2 Se muestra el número del Componente relacionado con el indicador.

GOBIERNO DEL ESTADO DE JALISCO
PRESUPUESTO DE EGRESOS PARA EL EJERCICIO FISCAL 2023
Ficha Técnica de Indicador

Sistema de Evaluación del Desempeño (SED)

Gobierno del Estado de Jalisco Secretaría de la Hacienda Pública

Datos del Programa

Seguridad Comunitaria

Eje: Desarrollo Social

Tema: Pobreza y Desigualdad

¿Quién gasta?

11	Unidad Presupuestal	045	Unidad Responsable	00250	Unidad Ejecutora del Gasto
Secretaría del Sistema de Asistencia Social		Sistema para el Desarrollo Integral de la Familia Jalisco (DIF)		Sistema para el Desarrollo Integral de la Familia Jalisco (DIF)	

¿Para qué se gasta?

Finalidad	Función	Subfunción
Desarrollo Social	Protección Social	Otros Grupos Vulnerables

Presupuesto asignado al Programa Presupuestario

Monto

Objetivos

Nivel	Clave Componente	Resumen Narrativo
Fin		Contribuir a mejorar las condiciones de acceso efectivo a los derechos sociales, mediante el impulso de las capacidades de las personas y sus comunidades, reduciendo brechas de desigualdad, con un sentido de colectividad fortalecido que impulsa la movilidad social ascendente y con atención prioritaria para las personas y los grupos cuyos derechos han sido vulnerados de manera histórica y coyuntural en particular por la pandemia por COVID19.

Datos del Indicador

Denominación	Método de cálculo
Porcentaje de la población vulnerable por carencias sociales	(Representa la proporción de la población vulnerable por carencias sociales con respecto al total de la población. (Realizado)/Representa la proporción de la población vulnerable por carencias sociales con respecto al total de la población. (Programado))*100

Descripción del Indicador
Población que presenta una o más carencias sociales relacionadas con los siguientes indicadores: 1. Rezago educativo 2. Acceso a los servicios de salud. 3. Acceso a la seguridad social. 4. Calidad y espacios de la vivienda. 5. Acceso a los servicios básicos en la vivienda. 6. Acceso a la alimentación nutritiva y de calidad; pero cuyo ingreso es superior a la línea de bienestar.

Tipo de Indicador	<input type="text" value="Estratégico"/>	Dimensión del Indicador	<input type="text" value="Eficacia"/>	Año de Medición del Resultado	<input type="text" value="2024"/>
Cobertura	<input type="text" value="Estatal"/>	Frecuencia de Medición	<input type="text" value="Anual"/>		

Parámetros de semaforización						Desagregado meta valor por género				
						Meta Institucional	Meta Valor	Unidad de medida (meta valor)	Hombre	Mujer
130	80.00	79.99	60.00	59.99	0	100%	23	Porcentaje	0.00	0.00
						Sentido del Indicador	Línea Base (meta valor)	Año (Línea base)		
						Descendente	28	2021		

Variables del Indicador

Nombre de la Variable	Unidad de medida	Tipo de Acumulación
Representa la proporción de la población vulnerable por carencias sociales con respecto al total de la población. (realizado)	Porcentaje	Valor presente
Representa la proporción de la población vulnerable por carencias sociales con respecto al total de la población. (programado)	Porcentaje	Valor presente

Fuente de Información	CONEVAL. Medición de la pobreza 2020, estimaciones con base en la ENIGH 2018 y 2020.
Medios de verificación	
Supuestos	
Observaciones	
Id_mir	34014

- 1 El presente documento despliega la información perteneciente a los indicadores estratégicos y gestión de aquellos programas presupuestarios que proveen de bienes y servicios que generan valor público a la ciudadanía jalisciense
- 2 Se muestra el número del Componente relacionado con el indicador.

GOBIERNO DEL ESTADO DE JALISCO PRESUPUESTO DE EGRESOS PARA EL EJERCICIO FISCAL 2023 Ficha Técnica de Indicador

Sistema de Evaluación del Desempeño (SED)				
Gobierno del Estado de Jalisco		Secretaría de la Hacienda Pública		
Datos del Programa				
Seguridad Comunitaria				
Eje: Desarrollo Social		Tema: Pobreza y Desigualdad		
¿Quién gasta?				
11	Unidad Presupuestal	045	Unidad Responsable	00250
Secretaría del Sistema de Asistencia Social		Sistema para el Desarrollo Integral de la Familia Jalisco (DIF)		Sistema para el Desarrollo Integral de la Familia Jalisco (DIF)
¿Para qué se gasta?				
Finalidad		Función		Subfunción
Desarrollo Social		Protección Social		Otros Grupos Vulnerables
Presupuesto asignado al Programa Presupuestario				
		Monto		
		\$5,497,300.00		
Objetivos				
Nivel	Clave Componente	Resumen Narrativo		
Propósito		La población jalisciense reduce los niveles de pobreza multidimensional, dando prioridad a la atención de la pobreza extrema y por ingresos, a través de la articulación entre gobierno, sociedad civil e iniciativa privada.		
Datos del Indicador				
Denominación		Método de cálculo		
Coeficiente de GINI		(Mide el área entre la curva de Lorenz y la línea de 45 grados en proporción del área total situada por debajo de la mencionada línea de equidad perfecta (Realizado)/Mide el área entre la curva de Lorenz y la línea de 45 grados en proporción del área total situada por debajo de la mencionada línea de equidad perfecta (Programado))*100		
Descripción del Indicador				
El Coeficiente de GINI mide la desigualdad económica de una sociedad, mediante la exploración del nivel de concentración que existe en la distribución de los ingresos entre la población. Además, toma valores entre 0 y 1; un valor que tiende a uno refleja mayor desigualdad en la distribución del ingreso. Por el contrario, si el valor tiende a cero, existen mayores condiciones de equidad en la distribución del ingreso.				
Tipo de Indicador	Estratégico	Dimensión del Indicador	Eficacia	Año de Medición del Resultado
Cobertura	Estatal	Frecuencia de Medición	Anual	2024
Desagregado meta valor por género				
Parámetros de semaforización		Meta Institucional	Meta Valor	Unidad de medida (meta valor)
130	80.00	100%	0	Coeficiente
79.99	60.00	Sentido del Indicador	Línea Base (meta valor)	Hombre
59.99	0	Descendente	No disponible	Mujer
0				Año (Línea base)
■	■			2021
■	■			
■	■			
Variables del Indicador				
Nombre de la Variable		Unidad de medida	Tipo de Acumulación	
Mide el área entre la curva de Lorenz y la línea de 45 grados en proporción del área total situada por debajo de la mencionada línea de equidad perfecta (realizado)		Coeficiente	Valor presente	
Mide el área entre la curva de Lorenz y la línea de 45 grados en proporción del área total situada por debajo de la mencionada línea de equidad perfecta (programado)		Coeficiente	Valor presente	
Fuente de Información		CONEVAL. Medición de la pobreza 2020, estimaciones con base en la ENIGH 2018 y 2020.		
Medios de verificación				
Supuestos				
Observaciones				
Id_mir	38205			

- 1 El presente documento despliega la información perteneciente a los indicadores estratégicos y gestión de aquellos programas presupuestarios que proveen de bienes y servicios que generan valor público a la ciudadanía jalisciense
- 2 Se muestra el número del Componente relacionado con el indicador.

GOBIERNO DEL ESTADO DE JALISCO
PRESUPUESTO DE EGRESOS PARA EL EJERCICIO FISCAL 2023

Ficha Técnica de Indicador

Sistema de Evaluación del Desempeño (SED)

Gobierno del Estado de Jalisco		Secretaría de la Hacienda Pública	
Datos del Programa			
Seguridad Comunitaria			
Eje: Desarrollo Social		Tema: Pobreza y Desigualdad	
¿Quién gasta?			
11	Unidad Presupuestal	045	Unidad Responsable
00250		Unidad Ejecutora del Gasto	
Secretaría del Sistema de Asistencia Social		Sistema para el Desarrollo Integral de la Familia Jalisco (DIF)	
		Sistema para el Desarrollo Integral de la Familia Jalisco (DIF)	
¿Para qué se gasta?			
Finalidad		Función	
Subfunción			
Desarrollo Social		Protección Social	
		Otros Grupos Vulnerables	
Presupuesto asignado al Programa Presupuestario			
Monto		\$5,497,300.00	
Objetivos			
Nivel	Clave Componente	Resumen Narrativo	
Componente	A1	Apoyos económicos otorgados a municipios, para favorecer a población con alta marginación.	
Datos del Indicador			
Denominación		Método de cálculo	
Total de municipios beneficiados con apoyos económicos, para fortalecer la atención a los grupos de desarrollo		(Número de municipios beneficiados con apoyos económicos, para fortalecer la atención a los grupos de desarrollo (Realizado) / Número de municipios beneficiados con apoyos económicos, para fortalecer la atención a los grupos de desarrollo (Programado))*100	
Descripción del Indicador			
Este indicador muestra el número total de municipios con apoyos económicos, para fortalecer la atención a los grupos de desarrollo			
Tipo de Indicador	Estratégico	Dimensión del Indicador	Eficacia
Cobertura	Estatal	Frecuencia de Medición	Semestral
		Año de Medición del Resultado	2023
Desagregado meta valor por género			
Parámetros de semaforización		Meta Institucional	Meta Valor
0	59.99	100%	14
60.00	79.99	Sentido del Indicador	Línea Base (meta valor)
80.00	130	Ascendente	No disponible
		Unidad de medida (meta valor)	Año (Línea base)
		Municipio	No disponible
		Hombre	Mujer
		0.00	0.00
Variables del Indicador			
Nombre de la Variable		Unidad de medida	Tipo de Acumulación
Número de municipios beneficiados con apoyos económicos, para fortalecer la atención a los grupos de desarrollo (realizado)		Municipio	Suma
Número de municipios beneficiados con apoyos económicos, para fortalecer la atención a los grupos de desarrollo (programado)		Municipio	Suma
Fuente de Información	Lineamientos 2023. Unidad Responsable: Dirección de Fortalecimiento Municipal, Subdirección General de Desarrollo Comunitario y Apoyo Municipal. Sistema Estatal para el Desarrollo		
Medios de verificación	Convenio de Coordinación. Transferencias electrónicas a los Sistemas DIF Municipales de los recursos económicos por el Programa presupuestario Seguridad Comunitaria. Dirección de Fortalecimiento Municipal. Subdirección General de Desarrollo Comunitario y Apoyo Municipal. Sistema DIF Jalisco. Anual.		
Supuestos	Existen condiciones sociales, políticas, económicas y climatológicas estables y favorables para que los municipios realicen adecuadamente el fortalecimiento de la atención		
Observaciones			
Id_mir	37425		

- 1 El presente documento despliega la información perteneciente a los indicadores estratégicos y gestión de aquellos programas presupuestarios que proveen de bienes y servicios que generan valor público a la ciudadanía jalisciense
- 2 Se muestra el número del Componente relacionado con el indicador.

EL ESTADO DE JALISCO

PERIÓDICO OFICIAL

1094

GOBIERNO DEL ESTADO DE JALISCO PRESUPUESTO DE EGRESOS PARA EL EJERCICIO FISCAL 2023 Ficha Técnica de Indicador

Sistema de Evaluación del Desempeño (SED)

Gobierno del Estado de JaliscoSecretaría de la Hacienda Pública

Datos del Programa

Seguridad Comunitaria

Eje: Desarrollo SocialTema: Pobreza y Desigualdad

¿Quién gasta?

11	Unidad Presupuestal	045	Unidad Responsable	00250	Unidad Ejecutora del Gasto
Secretaría del Sistema de Asistencia Social		Sistema para el Desarrollo Integral de la Familia Jalisco (DIF)		Sistema para el Desarrollo Integral de la Familia Jalisco (DIF)	

¿Para qué se gasta?

Finalidad	Función	Subfunción
Desarrollo Social	Protección Social	Otros Grupos Vulnerables

Presupuesto asignado al Programa Presupuestario

Monto

Objetivos

Nivel	Clave Componente	Resumen Narrativo
Componente	A1	Apoyos económicos otorgados a municipios, para favorecer a población con alta marginación.

Datos del Indicador

Denominación	Método de cálculo
Total de apoyos económicos otorgados a los Municipios con población vulnerable para fortalecer la atención a los grupos de desarrollo	(Número de apoyos económicos otorgados a los Municipios con población vulnerable, para fortalecer la atención a los grupos de desarrollo (Realizado) / Número de apoyos económicos otorgados a los Municipios con población vulnerable, para fortalecer la atención a los grupos de desarrollo (Programado))*100

Descripción del Indicador
Este indicador muestra el número total de apoyos económicos otorgados a los Municipios con población vulnerable, para fortalecer la atención a los grupos de desarrollo

Tipo de Indicador	Estratégico	Dimensión del Indicador	Eficacia	Año de Medición del Resultado	2023
Cobertura	Estatal	Frecuencia de Medición	Semestral		

Desagregado meta valor por género

Parámetros de semaforización						Meta Institucional	Meta Valor	Unidad de medida (meta valor)	Hombre	Mujer
0	59.99	60.00	79.99	80.00	130	100%	14	Apoyo	0.00	0.00
						Sentido del Indicador	Línea Base (meta valor)	Año (Línea base)		
						Ascendente	14	2021		

Variables del Indicador

Nombre de la Variable	Unidad de medida	Tipo de Acumulación
Número de apoyos económicos otorgados a los Municipios con población vulnerable, para fortalecer la atención a los grupos de desarrollo (realizado)	Apoyo	Suma
Número de apoyos económicos otorgados a los Municipios con población vulnerable, para fortalecer la atención a los grupos de desarrollo (programado)	Apoyo	Suma

Fuente de Información
Lineamientos 2023. Unidad Responsable: Dirección de Fortalecimiento Municipal, Subdirección General de Desarrollo Comunitario y Apoyo Municipal. Sistema Estatal para el Desarrollo Integral de la Familia

Medios de verificación
Convenio de Coordinación. Transferencias electrónicas a los Sistemas DIF Municipales de los recursos económicos por el Programa presupuestario Seguridad Comunitaria. Dirección de Fortalecimiento Municipal. Subdirección General de Desarrollo Comunitario y Apoyo Municipal. Sistema DIF Jalisco. Anual.

Supuestos
Existen condiciones sociales, políticas, económicas y climatológicas estables y favorables para que los municipios realicen adecuadamente el fortalecimiento de la atención

Observaciones

Id_mir

- 1 El presente documento despliega la información perteneciente a los indicadores estratégicos y gestión de aquellos programas presupuestarios que proveen de bienes y servicios que generan valor público a la ciudadanía jalisciense
- 2 Se muestra el número del Componente relacionado con el indicador.

GOBIERNO DEL ESTADO DE JALISCO
PRESUPUESTO DE EGRESOS PARA EL EJERCICIO FISCAL 2023

Ficha Técnica de Indicador

Sistema de Evaluación del Desempeño (SED)

Gobierno del Estado de Jalisco Secretaría de la Hacienda Pública

Datos del Programa

Seguridad Comunitaria

Eje: Desarrollo Social

Tema: Pobreza y Desigualdad

¿Quién gasta?

11	Unidad Presupuestal	045	Unidad Responsable	00250	Unidad Ejecutora del Gasto
Secretaría del Sistema de Asistencia Social		Sistema para el Desarrollo Integral de la Familia Jalisco (DIF)		Sistema para el Desarrollo Integral de la Familia Jalisco (DIF)	

¿Para qué se gasta?

Finalidad	Función	Subfunción
Desarrollo Social	Protección Social	Otros Grupos Vulnerables

Presupuesto asignado al Programa Presupuestario

Monto

Objetivos

Nivel	Clave Componente	Resumen Narrativo
Componente	C2	Acciones de fortalecimiento realizadas en los municipios del estado.

Datos del Indicador

Denominación	Método de cálculo
Total de capacitaciones a grupos de desarrollo, para el fortalecimiento de sus habilidades autogestivas	(Número de capacitaciones a grupos de desarrollo, para el fortalecimiento de sus habilidades autogestivas (Realizado) / Número de capacitaciones a grupos de desarrollo, para el fortalecimiento de sus habilidades autogestivas (Programado))*100

Descripción del Indicador
Este indicador muestra el número total de capacitaciones a grupos de desarrollo, para fortalecimiento de sus habilidades autogestivas

Tipo de Indicador	Estratégico	Dimensión del Indicador	Eficacia	Año de Medición del Resultado	2023
Cobertura	Estatal	Frecuencia de Medición	Trimestral		

Desagregado meta valor por género										
Parámetros de semaforización			Meta Institucional	Meta Valor	Unidad de medida (meta valor)	Hombre	Mujer			
0	59.99	60.00	79.99	80.00	130	100%	500	Capacitación	0.00	0.00
■	■	■	■	■	■	Sentido del Indicador	Línea Base (meta valor)	Año (Línea base)		
						Ascendente	No disponible	No disponible		

Variables del Indicador

Nombre de la Variable	Unidad de medida	Tipo de Acumulación
Número de capacitaciones a grupos de desarrollo, para el fortalecimiento de sus habilidades autogestivas (realizado)	Capacitación	Suma
Número de capacitaciones a grupos de desarrollo, para el fortalecimiento de sus habilidades autogestivas (programado)	Capacitación	Suma

Fuente de Información
Lineamientos 2023. Unidad Responsable: Dirección de Fortalecimiento Municipal, Subdirección General de Desarrollo Comunitario y Apoyo Municipal, Sistema Estatal para el Desarrollo Integral de la Familia

Medios de verificación
Listados de asistencia a las capacitaciones y/o minutas de reunión. Dirección de Fortalecimiento Municipal. Subdirección General de Desarrollo Comunitario y Apoyo Municipal. Sistema DIF Jalisco.

Supuestos
1. Los Sistemas DIF Municipales y los Grupos de Desarrollo Comunitario tienen la disposición para recibir las capacitaciones que serán impartidas a los beneficiarios del programa presupuestario

Observaciones

Id_mir

- 1 El presente documento despliega la información perteneciente a los indicadores estratégicos y gestión de aquellos programas presupuestarios que proveen de bienes y servicios que generan valor público a la ciudadanía jalisciense
- 2 Se muestra el número del Componente relacionado con el indicador.

GOBIERNO DEL ESTADO DE JALISCO PRESUPUESTO DE EGRESOS PARA EL EJERCICIO FISCAL 2023

Ficha Técnica de Indicador

Sistema de Evaluación del Desempeño (SED)

Gobierno del Estado de Jalisco		Secretaría de la Hacienda Pública	
Datos del Programa			
Seguridad Comunitaria			
Eje: Desarrollo Social		Tema: Pobreza y Desigualdad	
¿Quién gasta?			
11	Unidad Presupuestal	045	Unidad Responsable
00250		Unidad Ejecutora del Gasto	
Secretaría del Sistema de Asistencia Social		Sistema para el Desarrollo Integral de la Familia Jalisco (DIF)	
		Sistema para el Desarrollo Integral de la Familia Jalisco (DIF)	
¿Para qué se gasta?			
Finalidad		Función	
Subfunción			
Desarrollo Social		Protección Social	
		Otros Grupos Vulnerables	
Presupuesto asignado al Programa Presupuestario			
Monto		\$5,497,300.00	
Objetivos			
Nivel	Clave Componente	Resumen Narrativo	
Componente	C2	Acciones de fortalecimiento realizadas en los municipios del estado.	
Datos del Indicador			
Denominación		Método de cálculo	
Total de grupos de desarrollo capacitados para fortalecer sus habilidades autogestivas		(Número de grupos de desarrollo capacitados para fortalecer sus habilidades autogestivas (Realizado) / Número de grupos de desarrollo capacitados para fortalecer sus habilidades autogestivas (Programado))*100	
Descripción del Indicador			
Este indicador muestra el número grupos de desarrollo capacitados para fortalecer sus habilidades autogestivas			
Tipo de Indicador	Estratégico	Dimensión del Indicador	Eficacia
Año de Medición del Resultado	2023		
Cobertura	Estatal	Frecuencia de Medición	Trimestral
Desagregado meta valor por género			
Parámetros de semaforización		Meta Institucional	Meta Valor
		100%	100
0	59.99	60.00	79.99
80.00	130	Unidad de medida (meta valor)	
		Grupo	
		Desagregado meta valor por género	
		Hombre	Mujer
		0.00	0.00
		Sentido del Indicador	
		Ascendente	
		Línea Base (meta valor)	
		14	
		Año (Línea base)	
		2021	
Variables del Indicador			
Nombre de la Variable		Unidad de medida	Tipo de Acumulación
Número de grupos de desarrollo capacitados para fortalecer sus habilidades autogestivas (realizado)		Grupo	Suma
Número de grupos de desarrollo capacitados para fortalecer sus habilidades autogestivas (programado)		Grupo	Suma
Fuente de Información			
Lineamientos 2023. Unidad Responsable: Dirección de Fortalecimiento Municipal, Subdirección General de Desarrollo Comunitario y Apoyo Municipal. Sistema Estatal para el Desarrollo Integral de la Familia			
Medios de verificación			
Listados de asistencia a las capacitaciones y/o minutas de reunión. Dirección de Fortalecimiento Municipal. Subdirección General de Desarrollo Comunitario y Apoyo Municipal. Sistema DIF Jalisco.			
Supuestos			
Las comunidades tienen disponibilidad e interés de participar en la capacitaciones impartidas por el personal operativo			
Observaciones			
Id_mir		38326	

- 1 El presente documento despliega la información perteneciente a los indicadores estratégicos y gestión de aquellos programas presupuestarios que proveen de bienes y servicios que generan valor público a la ciudadanía jalisciense
- 2 Se muestra el número del Componente relacionado con el indicador.

GOBIERNO DEL ESTADO DE JALISCO
PRESUPUESTO DE EGRESOS PARA EL EJERCICIO FISCAL 2023

Ficha Técnica de Indicador

Sistema de Evaluación del Desempeño (SED)

Gobierno del Estado de Jalisco Secretaría de la Hacienda Pública

Datos del Programa

Comedores Asistenciales para personas Adultas Mayores y Grupos Prioritarios

Eje: Desarrollo Social Tema: Grupos Prioritarios

¿Quién gasta?

11	Unidad Presupuestal	045	Unidad Responsable	00250	Unidad Ejecutora del Gasto
Secretaría del Sistema de Asistencia Social		Sistema para el Desarrollo Integral de la Familia Jalisco (DIF)		Sistema para el Desarrollo Integral de la Familia Jalisco (DIF)	

¿Para qué se gasta?

Finalidad	Función	Subfunción
Desarrollo Social	Protección Social	Otros Grupos Vulnerables

Presupuesto asignado al Programa Presupuestario

Monto

Objetivos

Nivel	Clave Componente	Resumen Narrativo
Fin		Contribuir a mejorar las condiciones de acceso efectivo a los derechos sociales, mediante el impulso de las capacidades de las personas y sus comunidades, reduciendo brechas de desigualdad, con un sentido de colectividad fortalecido que impulsa la movilidad social ascendente y con atención prioritaria para las personas y los grupos cuyos derechos han sido vulnerados de manera histórica y coyuntural en particular por la pandemia por COVID19.

Datos del Indicador

Denominación	Método de cálculo
Porcentaje de la población vulnerable por carencias sociales	(Representa la proporción de la población vulnerable por carencias sociales con respecto al total de la población. (Realizado)/Representa la proporción de la población vulnerable por carencias sociales con respecto al total de la población. (Programado))*100

Descripción del Indicador
Población que presenta una o más carencias sociales relacionadas con los siguientes indicadores: 1. Rezago educativo 2. Acceso a los servicios de salud. 3. Acceso a la seguridad social. 4. Calidad y espacios de la vivienda. 5. Acceso a los servicios básicos en la vivienda. 6. Acceso a la alimentación nutritiva y de calidad; pero cuyo ingreso es superior a la línea de bienestar.

Tipo de Indicador	<input type="text" value="Estratégico"/>	Dimensión del Indicador	<input type="text" value="Eficacia"/>	Año de Medición del Resultado	<input type="text" value="2024"/>
Cobertura	<input type="text" value="Estatal"/>	Frecuencia de Medición	<input type="text" value="Anual"/>		

Parámetros de semaforización						Meta Institucional		Meta Valor	Unidad de medida (meta valor)	Desagregado meta valor por género	
						100%	23	Porcentaje	Hombre	Mujer	
<input type="text" value="130"/>	<input type="text" value="80.00"/>	<input type="text" value="79.99"/>	<input type="text" value="60.00"/>	<input type="text" value="59.99"/>	<input type="text" value="0"/>	Sentido del Indicador	Línea Base (meta valor)	Año (Línea base)			
						Descendente	28	2021			

Variables del Indicador

Nombre de la Variable	Unidad de medida	Tipo de Acumulación
Representa la proporción de la población vulnerable por carencias sociales con respecto al total de la población. (realizado)	Porcentaje	Valor presente
Representa la proporción de la población vulnerable por carencias sociales con respecto al total de la población. (programado)	Porcentaje	Valor presente

Fuente de Información	CONEVAL. Medición de la pobreza 2020, estimaciones con base en la ENIGH 2018 y 2020.
Medios de verificación	
Supuestos	
Observaciones	
Id_mir	36994

- El presente documento despliega la información perteneciente a los indicadores estratégicos y gestión de aquellos programas presupuestarios que proveen de bienes y servicios que generan valor público a la ciudadanía jalisciense
- Se muestra el número del Componente relacionado con el indicador.

GOBIERNO DEL ESTADO DE JALISCO PRESUPUESTO DE EGRESOS PARA EL EJERCICIO FISCAL 2023 Ficha Técnica de Indicador

Sistema de Evaluación del Desempeño (SED)

Gobierno del Estado de JaliscoSecretaría de la Hacienda Pública

Datos del Programa

Comedores Asistenciales para personas Adultas Mayores y Grupos Prioritarios

Eje: Desarrollo SocialTema: Grupos Prioritarios

¿Quién gasta?

11	Unidad Presupuestal	045	Unidad Responsable	00250	Unidad Ejecutora del Gasto
Secretaría del Sistema de Asistencia Social		Sistema para el Desarrollo Integral de la Familia Jalisco (DIF)		Sistema para el Desarrollo Integral de la Familia Jalisco (DIF)	

¿Para qué se gasta?

Finalidad	Función	Subfunción
Desarrollo Social	Protección Social	Otros Grupos Vulnerables

Presupuesto asignado al Programa Presupuestario

Monto

Objetivos

Nivel	Clave Componente	Resumen Narrativo
Propósito		Los grupos prioritarios en Jalisco cuentan con condiciones igualitarias para el acceso a derechos sociales, servicios integrales y oportunidades para la inclusión en la movilidad social ascendente y a una vida digna, con dignidad, inclusión, diversidad, igualdad y no discriminación.

Datos del Indicador

Denominación Porcentaje de población de 65 años y más en situación de pobreza multidimensional	Método de cálculo (Información obtenida a partir de la extracción de los Microdatos de las bases de datos de Pobreza Multidimensional del CONEVAL para los años 2016, 2018 y 2020 (Realizado)/Información obtenida a partir de la extracción de los Microdatos de las bases de datos de Pobreza Multidimensional del CONEVAL para los años 2016, 2018 y 2020 (Programado))*100
--	--

Descripción del Indicador
 Muestra el porcentaje de personas de 65 años y más que se encuentran en situación de pobreza, cuando tienen al menos una carencia social (en los seis indicadores de rezago educativo, acceso a servicios de salud, acceso a la seguridad social, calidad y espacios de la vivienda, servicios básicos en la vivienda y acceso a la alimentación) y su ingreso es insuficiente para adquirir los bienes y servicios que requiere para satisfacer sus necesidades alimentarias y no alimentarias.

Tipo de Indicador	Estratégico	Dimensión del Indicador	Eficacia	Año de Medición del Resultado	2024
Cobertura	Estatal	Frecuencia de Medición	Anual		

Parámetros de semaforización 130 80.00 79.99 60.00 59.99 0 	Meta Institucional	Meta Valor	Unidad de medida (meta valor)	Desagregado meta valor por género	
	100%	23	Porcentaje	Hombre	Mujer
	0	28	2021	0.00	0.00
	Sentido del Indicador	Línea Base (meta valor)	Año (Línea base)		
	Descendente	28	2021		

Variables del Indicador

Nombre de la Variable	Unidad de medida	Tipo de Acumulación
Información obtenida a partir de la extracción de los Microdatos de las bases de datos de Pobreza Multidimensional del CONEVAL para los años 2016, 2018 y 2020 (realizado)	Porcentaje	Valor presente
Información obtenida a partir de la extracción de los Microdatos de las bases de datos de Pobreza Multidimensional del CONEVAL para los años 2016, 2018 y 2020 (programado)	Porcentaje	Valor presente

Fuente de Información	Estimaciones del CONEVAL con base en la ENIGH 2016, 2018 y 2020
Medios de verificación	
Supuestos	
Observaciones	
Id_mir	36995

- 1 El presente documento despliega la información perteneciente a los indicadores estratégicos y gestión de aquellos programas presupuestarios que proveen de bienes y servicios que generan valor público a la ciudadanía jalisciense
- 2 Se muestra el número del Componente relacionado con el indicador.

GOBIERNO DEL ESTADO DE JALISCO
PRESUPUESTO DE EGRESOS PARA EL EJERCICIO FISCAL 2023
Ficha Técnica de Indicador

Sistema de Evaluación del Desempeño (SED)

Gobierno del Estado de Jalisco Secretaría de la Hacienda Pública

Datos del Programa

Comedores Asistenciales para personas Adultas Mayores y Grupos Prioritarios

Eje: Desarrollo Social Tema: Grupos Prioritarios

¿Quién gasta?

11	Unidad Presupuestal	045	Unidad Responsable	00250	Unidad Ejecutora del Gasto
Secretaría del Sistema de Asistencia Social		Sistema para el Desarrollo Integral de la Familia Jalisco (DIF)		Sistema para el Desarrollo Integral de la Familia Jalisco (DIF)	

¿Para qué se gasta?

Finalidad	Función	Subfunción
Desarrollo Social	Protección Social	Otros Grupos Vulnerables

Presupuesto asignado al Programa Presupuestario

Monto

Objetivos

Nivel	Clave Componente	Resumen Narrativo
Componente	02	Acciones de fortalecimiento realizadas a favor de Sistemas DIF municipales

Datos del Indicador

Denominación	Método de cálculo
Total de supervisiones y/o asesorías realizadas a Municipios beneficiarios	(Número de supervisiones y/o asesorías realizadas a municipios (Realizado) / Número de supervisiones y/o asesorías realizadas a municipios (Programado))*100

Descripción del Indicador
Supervisiones y/o gestiones de seguimiento realizadas a comedores en municipios.

Tipo de Indicador	Estratégico	Dimensión del Indicador	Eficacia	Año de Medición del Resultado	2023
Cobertura	Estatal	Frecuencia de Medición	Mensual		

Desagregado meta valor por género

Parámetros de semaforización						Meta Institucional	Meta Valor	Unidad de medida (meta valor)	Hombre	Mujer
0	59.99	60.00	79.99	80.00	130	100%	60	Supervisión	0.00	0.00
						Sentido del Indicador	Línea Base (meta valor)	Año (Línea base)		
						Ascendente	No disponible	No disponible		

Variables del Indicador

Nombre de la Variable	Unidad de medida	Tipo de Acumulación
Número de supervisiones y/o asesorías realizadas a municipios (realizado)	Supervisión	Suma
Número de supervisiones y/o asesorías realizadas a municipios (programado)	Supervisión	Suma

Fuente de Información
Convenios de colaboración y adendas
Responsables: Dirección para el Atención a personas adultas mayores del Sistema para el Desarrollo Integral de la Familia del Estado de Jalisco

Medios de verificación
Registro de las supervisiones realizadas. Responsables: Dirección para el Atención a personas adultas mayores del Sistema para el Desarrollo Integral de la Familia del Estado de Jalisco

Supuestos
Existen condiciones sociales, políticas, económicas y climatológicas estables y favorables para que los funcionarios de los Sistemas DIF Municipales y de las instituciones reciban al personal asignado del programa presupuestario para llevar a cabo las supervisiones.

Observaciones

Id_mir

- 1 El presente documento despliega la información perteneciente a los indicadores estratégicos y gestión de aquellos programas presupuestarios que proveen de bienes y servicios que generan valor público a la ciudadanía jalisciense
- 2 Se muestra el número del Componente relacionado con el indicador.

GOBIERNO DEL ESTADO DE JALISCO PRESUPUESTO DE EGRESOS PARA EL EJERCICIO FISCAL 2023 Ficha Técnica de Indicador

Sistema de Evaluación del Desempeño (SED)

Gobierno del Estado de Jalisco Secretaría de la Hacienda Pública

Datos del Programa

Comedores Asistenciales para personas Adultas Mayores y Grupos Prioritarios

Eje: Desarrollo Social Tema: Grupos Prioritarios

¿Quién gasta?

11	Unidad Presupuestal	045	Unidad Responsable	00250	Unidad Ejecutora del Gasto
Secretaría del Sistema de Asistencia Social		Sistema para el Desarrollo Integral de la Familia Jalisco (DIF)		Sistema para el Desarrollo Integral de la Familia Jalisco (DIF)	

¿Para qué se gasta?

Finalidad	Función	Subfunción
Desarrollo Social	Protección Social	Otros Grupos Vulnerables

Presupuesto asignado al Programa Presupuestario

Monto

Objetivos

Nivel	Clave Componente	Resumen Narrativo
Componente	02	Acciones de fortalecimiento realizadas a favor de Sistemas DIF municipales

Datos del Indicador

Denominación	Método de cálculo
Total de DIF Municipales supervisados	(Número de DIF municipales supervisados (Realizado) / Número de DIF municipales supervisados (Programado)) * 100

Descripción del Indicador
Muestra el total de municipios, dependencias y asociaciones a las que se les da seguimiento según los convenios de colaboración establecidos

Tipo de Indicador	Estratégico	Dimensión del Indicador	Eficacia	Año de Medición del Resultado	2023
Cobertura	Estatal	Frecuencia de Medición	Trimestral		

Desagregado meta valor por género

Parámetros de semaforización						Meta Institucional	Meta Valor	Unidad de medida (meta valor)	Hombre	Mujer
0	59.99	60.00	79.99	80.00	130	100%	40	Municipio	0.00	0.00
Sentido del Indicador						Línea Base (meta valor)		Año (Línea base)		
Ascendente						No disponible		No disponible		

Variables del Indicador

Nombre de la Variable	Unidad de medida	Tipo de Acumulación
Número de DIF municipales supervisados (realizado)	Municipio	Suma
Número de DIF municipales supervisados (programado)	Municipio	Suma

Fuente de Información
Convenios de colaboración y adendas.
Responsable: Dirección de Atención a las personas adultas mayores del Sistema para el Desarrollo Integral de la Familia del Estado de Jalisco

Medios de verificación
Registro de las supervisiones realizadas por municipio. Responsable: Dirección de Atención a las personas adultas mayores del Sistema para el Desarrollo Integral de la Familia del estado de Jalisco

Supuestos
Existen condiciones sociales, políticas, económicas y climatológicas estables y favorables para que los funcionarios del Sistema DIF Jalisco lleguen a las supervisiones según su programación inicial

Observaciones

Id_mir

- 1 El presente documento despliega la información perteneciente a los indicadores estratégicos y gestión de aquellos programas presupuestarios que proveen de bienes y servicios que generan valor público a la ciudadanía jalisciense
- 2 Se muestra el número del Componente relacionado con el indicador.

GOBIERNO DEL ESTADO DE JALISCO
PRESUPUESTO DE EGRESOS PARA EL EJERCICIO FISCAL 2023
Ficha Técnica de Indicador

Sistema de Evaluación del Desempeño (SED)

Gobierno del Estado de Jalisco Secretaría de la Hacienda Pública

Datos del Programa

Comedores Asistenciales para personas Adultas Mayores y Grupos Prioritarios

Eje: Desarrollo Social Tema: Grupos Prioritarios

¿Quién gasta?

11	Unidad Presupuestal	045	Unidad Responsable	00250	Unidad Ejecutora del Gasto
Secretaría del Sistema de Asistencia Social		Sistema para el Desarrollo Integral de la Familia Jalisco (DIF)		Sistema para el Desarrollo Integral de la Familia Jalisco (DIF)	

¿Para qué se gasta?

Finalidad	Función	Subfunción
Desarrollo Social	Protección Social	Otros Grupos Vulnerables

Presupuesto asignado al Programa Presupuestario

Monto

Objetivos

Nivel	Clave Componente	Resumen Narrativo
Componente	A1	Apoyos asistenciales entregados a adultos mayores y beneficiarios de grupos prioritarios

Datos del Indicador

Denominación	Método de cálculo
Total de apoyos asistenciales entregados por el programa.	(Número de apoyos asistenciales entregados por la Dirección de Atención a AM (Realizado) / Número de apoyos asistenciales entregados por la Dirección de Atención a AM (Programado))*100

Descripción del Indicador
Número total de apoyos en especie que son otorgados a adultos mayores, en situación vulnerable transitoria o permanente.

Tipo de Indicador	Estratégico	Dimensión del Indicador	Eficacia	Año de Medición del Resultado	2023
Cobertura	Estatal	Frecuencia de Medición	Mensual		

Parámetros de semaforización						Meta Institucional	Meta Valor	Unidad de medida (meta valor)	Desagregado meta valor por género	
0	59.99	60.00	79.99	80.00	130	100%	5,598,170	Apoyo	Hombre	Mujer
■	■	■	■	■	■	Sentido del Indicador	Línea Base (meta valor)	Año (Línea base)	0.00	0.00
						Ascendente	No disponible	No disponible		

Variables del Indicador

Nombre de la Variable	Unidad de medida	Tipo de Acumulación
Número de apoyos asistenciales entregados por la Dirección de Atención a AM (realizado)	Apoyo	Suma
Número de apoyos asistenciales entregados por la Dirección de Atención a AM (programado)	Apoyo	Suma

Fuente de Información

Medios de verificación

Supuestos

Observaciones

Id_mir

- 1 El presente documento despliega la información perteneciente a los indicadores estratégicos y gestión de aquellos programas presupuestarios que proveen de bienes y servicios que generan valor público a la ciudadanía jalisciense
- 2 Se muestra el número del Componente relacionado con el indicador.

GOBIERNO DEL ESTADO DE JALISCO PRESUPUESTO DE EGRESOS PARA EL EJERCICIO FISCAL 2023 Ficha Técnica de Indicador

Sistema de Evaluación del Desempeño (SED)										
Gobierno del Estado de Jalisco			Secretaría de la Hacienda Pública							
Datos del Programa										
Comedores Asistenciales para personas Adultas Mayores y Grupos Prioritarios										
Eje: Desarrollo Social			Tema: Grupos Prioritarios							
¿Quién gasta?										
11	Unidad Presupuestal	045	Unidad Responsable	00250						
Secretaría del Sistema de Asistencia Social		Sistema para el Desarrollo Integral de la Familia Jalisco (DIF)		Sistema para el Desarrollo Integral de la Familia Jalisco (DIF)						
Unidad Ejecutora del Gasto										
¿Para qué se gasta?										
Finalidad		Función		Subfunción						
Desarrollo Social		Protección Social		Otros Grupos Vulnerables						
Presupuesto asignado al Programa Presupuestario										
Monto		\$51,840,300.00								
Objetivos										
Nivel	Clave Componente	Resumen Narrativo								
Componente	A1	Apoyos asistenciales entregados a adultos mayores y beneficiarios de grupos prioritarios								
Datos del Indicador										
Denominación			Método de cálculo							
Total de personas atendidas por el programa, que reciben apoyos asistenciales.			(Número de personas adultas mayores atendidas con servicios en los centros asistenciales (Realizado) / Número de personas adultas mayores atendidas con servicios en los centros asistenciales (Programado))*100							
Descripción del Indicador										
Número total de personas adultas mayores, y de grupos prioritarios, en situación vulnerable transitoria o permanente, beneficiadas con apoyos o servicios										
Tipo de Indicador	Estratégico	Dimensión del Indicador	Eficacia	Año de Medición del Resultado						
Cobertura	Estatal	Frecuencia de Medición	Trimestral	2023						
Desagregado meta valor por género										
Parámetros de semaforización		Meta Institucional	Meta Valor	Unidad de medida (meta valor)	Hombre	Mujer				
0	59.99	60.00	79.99	80.00	130	100%	11,911	Persona	6,098.00	5,813.00
■	■	■	■	■	■	Sentido del Indicador	Línea Base (meta valor)	Año (Línea base)		
						Ascendente	No disponible	No disponible		
Variables del Indicador										
Nombre de la Variable								Unidad de medida	Tipo de Acumulación	
Número de personas adultas mayores atendidas con servicios en los centros asistenciales (realizado)								Persona	Valor presente	
Número de personas adultas mayores atendidas con servicios en los centros asistenciales (programado)								Persona	Valor presente	
Fuente de Información										
Padrón de beneficiarios. Responsable: Dirección de Atención a las personas adultas mayores del Sistema para el Desarrollo Integral de la Familia del Estado de Jalisco										
Medios de verificación										
Padrón de beneficiarios Responsable: Dirección de Atención a las personas adultas mayores del Sistema para el Desarrollo Integral de la Familia del estado de Jalisco										
Supuestos										
Las personas vulnerables solicitan los apoyos, acuden a la cita concertada con trabajo social y proporcionan toda la información para valorar su caso.										
Observaciones										
Id_mir										
37003										
1	El presente documento despliega la información perteneciente a los indicadores estratégicos y gestión de aquellos programas presupuestarios que proveen de bienes y servicios que generan valor público a la ciudadanía jalisciense									
2	Se muestra el número del Componente relacionado con el indicador.									

GOBIERNO DEL ESTADO DE JALISCO
PRESUPUESTO DE EGRESOS PARA EL EJERCICIO FISCAL 2023

Ficha Técnica de Indicador

Sistema de Evaluación del Desempeño (SED)

Gobierno del Estado de Jalisco Secretaría de la Hacienda Pública

Datos del Programa

Asistencia Social Alimentaria a Personas de Atención Prioritaria

Eje: Desarrollo Social

Tema: Pobreza y Desigualdad

¿Quién gasta?

11	Unidad Presupuestal	045	Unidad Responsable	00250	Unidad Ejecutora del Gasto
Secretaría del Sistema de Asistencia Social		Sistema para el Desarrollo Integral de la Familia Jalisco (DIF)		Sistema para el Desarrollo Integral de la Familia Jalisco (DIF)	

¿Para qué se gasta?

Finalidad	Función	Subfunción
Desarrollo Social	Protección Social	Alimentación y Nutrición

Presupuesto asignado al Programa Presupuestario

Monto

Objetivos

Nivel	Clave Componente	Resumen Narrativo
Fin		Contribuir a mejorar las condiciones de acceso efectivo a los derechos sociales, mediante el impulso de las capacidades de las personas y sus comunidades, reduciendo brechas de desigualdad, con un sentido de colectividad fortalecido que impulsa la movilidad social ascendente y con atención prioritaria para las personas y los grupos cuyos derechos han sido vulnerados de manera histórica y coyuntural en particular por la pandemia por COVID19.

Datos del Indicador

Denominación	Método de cálculo
Porcentaje de la población vulnerable por carencias sociales	(Representa la proporción de la población vulnerable por carencias sociales con respecto al total de la población. (Realizado)/Representa la proporción de la población vulnerable por carencias sociales con respecto al total de la población. (Programado))*100

Descripción del Indicador
Población que presenta una o más carencias sociales relacionadas con los siguientes indicadores: 1. Rezago educativo 2. Acceso a los servicios de salud. 3. Acceso a la seguridad social. 4. Calidad y espacios de la vivienda. 5. Acceso a los servicios básicos en la vivienda. 6. Acceso a la alimentación nutritiva y de calidad; pero cuyo ingreso es superior a la línea de bienestar.

Tipo de Indicador	<input type="text" value="Estratégico"/>	Dimensión del Indicador	<input type="text" value="Eficacia"/>	Año de Medición del Resultado	<input type="text" value="2024"/>
Cobertura	<input type="text" value="Estatal"/>	Frecuencia de Medición	<input type="text" value="Anual"/>		

Parámetros de semaforización						Meta Institucional		Meta Valor	Unidad de medida (meta valor)	Desagregado meta valor por género	
						100%	23	Porcentaje	Hombre	Mujer	
<input type="text" value="130"/>	<input type="text" value="80.00"/>	<input type="text" value="79.99"/>	<input type="text" value="60.00"/>	<input type="text" value="59.99"/>	<input type="text" value="0"/>	Sentido del Indicador	Línea Base (meta valor)	Año (Línea base)			
						<input type="text" value="Descendente"/>	<input type="text" value="28"/>	<input type="text" value="2021"/>			

Variables del Indicador

Nombre de la Variable	Unidad de medida	Tipo de Acumulación
Representa la proporción de la población vulnerable por carencias sociales con respecto al total de la población. (realizado)	Porcentaje	Valor presente
Representa la proporción de la población vulnerable por carencias sociales con respecto al total de la población. (programado)	Porcentaje	Valor presente

Fuente de Información	CONEVAL. Medición de la pobreza 2020, estimaciones con base en la ENIGH 2018 y 2020.
Medios de verificación	
Supuestos	
Observaciones	
Id_mir	<input type="text" value="37013"/>

- El presente documento despliega la información perteneciente a los indicadores estratégicos y gestión de aquellos programas presupuestarios que proveen de bienes y servicios que generan valor público a la ciudadanía jalisciense
- Se muestra el número del Componente relacionado con el indicador.

EL ESTADO DE JALISCO

PERIÓDICO OFICIAL

1104

GOBIERNO DEL ESTADO DE JALISCO PRESUPUESTO DE EGRESOS PARA EL EJERCICIO FISCAL 2023 Ficha Técnica de Indicador

Sistema de Evaluación del Desempeño (SED)

Gobierno del Estado de JaliscoSecretaría de la Hacienda Pública

Datos del Programa

Asistencia Social Alimentaria a Personas de Atención Prioritaria

Eje: Desarrollo Social

Tema: Pobreza y Desigualdad

¿Quién gasta?

11	Unidad Presupuestal	045	Unidad Responsable	00250	Unidad Ejecutora del Gasto
Secretaría del Sistema de Asistencia Social		Sistema para el Desarrollo Integral de la Familia Jalisco (DIF)		Sistema para el Desarrollo Integral de la Familia Jalisco (DIF)	

¿Para qué se gasta?

Finalidad	Función	Subfunción
Desarrollo Social	Protección Social	Alimentación y Nutrición

Presupuesto asignado al Programa Presupuestario

Monto

Objetivos

Nivel	Clave Componente	Resumen Narrativo
Propósito		La población jalisciense reduce los niveles de pobreza multidimensional, dando prioridad a la atención de la pobreza extrema y por ingresos, a través de la articulación entre gobierno, sociedad civil e iniciativa privada.

Datos del Indicador

Denominación	Método de cálculo
Porcentaje de la población con carencia de acceso a la alimentación nutritiva y de calidad	(Metodología del Consejo Nacional de Evaluación de la Política Social (Realizado)/Metodología del Consejo Nacional de Evaluación de la Política Social (Programado))*100

Descripción del Indicador
 Porcentaje de personas que presentan carencia en el acceso a la alimentación, si los hogares en los que residen tienen un grado de inseguridad alimentaria moderado o severo...x000D_ Se define el grado de inseguridad alimentaria: _x000D_ _x000D_ 1. Severo: son hogares en los cuales algún adulto o menor además de presentar poca variedad en la dieta y haberse saltado alguna comida, se fue a dormir alguna ocasión, durante los últimos tres meses, sin haber probado ningún alimento en el día por falta de recursos económicos..._x000D_ _x000D_ 2. Moderado: son hogares con poca variedad en la dieta y que se saltaron alguna comida en alguna ocasión, durante los últimos tres meses, por falta de recursos económicos.

Tipo de Indicador	Estratégico	Dimensión del Indicador	Eficacia	Año de Medición del Resultado	2024
Cobertura	Estatat	Frecuencia de Medición	Anual		

Desagregado meta valor por género						
Parámetros de semaforización		Meta Institucional	Meta Valor	Unidad de medida (meta valor)	Hombre	Mujer
130	80.00	79.99	60.00	59.99	0	
Sentido del Indicador		Línea Base (meta valor)		Año (Línea base)		
Descendente		15		2021		

Variables del Indicador

Nombre de la Variable	Unidad de medida	Tipo de Acumulación
Metodología del Consejo Nacional de Evaluación de la Política Social (realizado)	Porcentaje	Valor presente
Metodología del Consejo Nacional de Evaluación de la Política Social (programado)	Porcentaje	Valor presente
Fuente de Información	CONEVAL. Medición de la pobreza 2020, estimaciones con base en la ENIGH 2018 y 2020.	
Medios de verificación		
Supuestos		
Observaciones		
Id_mir	37014	

- 1 El presente documento despliega la información perteneciente a los indicadores estratégicos y gestión de aquellos programas presupuestarios que proveen de bienes y servicios que generan valor público a la ciudadanía jalisciense
- 2 Se muestra el número del Componente relacionado con el indicador.

GOBIERNO DEL ESTADO DE JALISCO
PRESUPUESTO DE EGRESOS PARA EL EJERCICIO FISCAL 2023

Ficha Técnica de Indicador

Sistema de Evaluación del Desempeño (SED)

Gobierno del Estado de Jalisco Secretaría de la Hacienda Pública

Datos del Programa

Asistencia Social Alimentaria a Personas de Atención Prioritaria

Eje: Desarrollo Social Tema: Pobreza y Desigualdad

¿Quién gasta?

11	Unidad Presupuestal	045	Unidad Responsable	00250	Unidad Ejecutora del Gasto
Secretaría del Sistema de Asistencia Social		Sistema para el Desarrollo Integral de la Familia Jalisco (DIF)		Sistema para el Desarrollo Integral de la Familia Jalisco (DIF)	

¿Para qué se gasta?

Finalidad	Función	Subfunción
Desarrollo Social	Protección Social	Alimentación y Nutrición

Presupuesto asignado al Programa Presupuestario

Monto

Objetivos

Nivel	Clave Componente	Resumen Narrativo
Componente	A2	Apoyos alimentarios otorgados a Personas de Atención Prioritaria.

Datos del Indicador

Denominación	Método de cálculo
Total de apoyos alimentarios entregados por el Programa a Personas de Atención Prioritaria.	(Número de apoyos alimentarios con calidad nutricia entregados por el Programa de Asistencia Social Alimentaria a Personas de Atención Prioritaria (Realizado) / Número de apoyos alimentarios con calidad nutricia entregados por el Programa de Asistencia Social Alimentaria a Personas de Atención Prioritaria (Programado)) * 100

Descripción del Indicador
Este indicador muestra el número total de apoyos alimentarios con calidad nutricia entregados a personas con discapacidad, adultos mayores, niñas y niños de 2 años a 5 años 11 meses de edad no escolarizados, así como personas con carencia alimentaria o desnutrición del Estado de Jalisco.

Tipo de Indicador	<input type="text" value="Estratégico"/>	Dimensión del Indicador	<input type="text" value="Eficacia"/>	Año de Medición del Resultado	<input type="text" value="2023"/>
Cobertura	<input type="text" value="Estatal"/>	Frecuencia de Medición	<input type="text" value="Mensual"/>		

Desagregado meta valor por género

	Meta Institucional	Meta Valor	Unidad de medida (meta valor)	Hombre	Mujer												
Parámetros de semafORIZACIÓN	<input type="text" value="100%"/>	<input type="text" value="838,704"/>	<input type="text" value="Apoyo"/>	<input type="text" value="0.00"/>	<input type="text" value="0.00"/>												
<table style="display: inline-table; border: none;"> <tr> <td style="border: 1px solid black; padding: 2px;">0</td> <td style="border: 1px solid black; padding: 2px;">59.99</td> <td style="border: 1px solid black; padding: 2px;">60.00</td> <td style="border: 1px solid black; padding: 2px;">79.99</td> <td style="border: 1px solid black; padding: 2px;">80.00</td> <td style="border: 1px solid black; padding: 2px;">130</td> </tr> <tr> <td style="background-color: red; width: 15px; height: 15px;"></td> <td style="background-color: red; width: 15px; height: 15px;"></td> <td style="background-color: yellow; width: 15px; height: 15px;"></td> <td style="background-color: yellow; width: 15px; height: 15px;"></td> <td style="background-color: green; width: 15px; height: 15px;"></td> <td style="background-color: green; width: 15px; height: 15px;"></td> </tr> </table>	0	59.99	60.00	79.99	80.00	130							Sentido del Indicador	Línea Base (meta valor)	Año (Línea base)		
0	59.99	60.00	79.99	80.00	130												
	<input type="text" value="Ascendente"/>	<input type="text" value="821,220"/>	<input type="text" value="2021"/>														

Variables del Indicador

Nombre de la Variable	Unidad de medida	Tipo de Acumulación
Número de apoyos alimentarios con calidad nutricia entregados por el Programa de Asistencia Social Alimentaria a Personas de Atención Prioritaria (realizado)	Apoyo	Suma
Número de apoyos alimentarios con calidad nutricia entregados por el Programa de Asistencia Social Alimentaria a Personas de Atención Prioritaria (programado)	Apoyo	Suma

Fuente de Información
Padrón de beneficiarios y Proyecto del Programa de Asistencia Social Alimentaria a Personas de Atención Prioritaria, Unidad Responsable: Subdirección General de Seguridad Alimentaria Sistema Estatal para el Desarrollo Integral de la Familia.

Medios de verificación
Padrón de beneficiarios con registro de apoyos entregados y Desagregado municipal de los apoyos otorgados. Ejercicio fiscal 2023. Subdirección General de Seguridad Alimentaria. Sistema DIF Jalisco. Anual. Disponible en www.padronunico.jalisco.gob.mx

Supuestos
1. Existen condiciones sociales y políticas estables que permiten que los apoyos alimentarios lleguen a los almacenes de resguardo asignados 2. Las condiciones climatológicas y el nivel de lluvias se mantienen adecuadamente estables, lo que permite el tránsito regular en las carreteras y caminos 3. Los almacenes de resguardo asignados tienen las condiciones infraestructurales adecuadas para preservar en óptimas condiciones los alimentos 4. Existen condiciones económicas estables que mantienen a las familias viviendo en los municipios en donde llevaron a cabo su inscripción al programa 5. El Sistema DIF Jalisco formaliza apropiadamente en tiempo y forma los acuerdos y/o convenios de colaboración interinstitucionales con los Sistemas DIF Municipales, la Secretaría de Salud, la Secretaría de Educación, el Consejo Nacional de Fomento Educativo, la Secretaría de la Hacienda Pública, la Secretaría de Administración, la Contraloría Social y Vinculación, y la Cámara de la Industria Alimenticia de Jalisco

Observaciones

Id_mir

- 1 El presente documento despliega la información perteneciente a los indicadores estratégicos y gestión de aquellos programas presupuestarios que proveen de bienes y servicios que generan valor público a la ciudadanía jalisciense
- 2 Se muestra el número del Componente relacionado con el indicador.

GOBIERNO DEL ESTADO DE JALISCO PRESUPUESTO DE EGRESOS PARA EL EJERCICIO FISCAL 2023

Ficha Técnica de Indicador

Sistema de Evaluación del Desempeño (SED)

Gobierno del Estado de Jalisco Secretaría de la Hacienda Pública

Datos del Programa

Asistencia Social Alimentaria a Personas de Atención Prioritaria

Eje: Desarrollo Social Tema: Pobreza y Desigualdad

¿Quién gasta?

11	Unidad Presupuestal	045	Unidad Responsable	00250	Unidad Ejecutora del Gasto
Secretaría del Sistema de Asistencia Social		Sistema para el Desarrollo Integral de la Familia Jalisco (DIF)		Sistema para el Desarrollo Integral de la Familia Jalisco (DIF)	

¿Para qué se gasta?

Finalidad	Función	Subfunción
Desarrollo Social	Protección Social	Alimentación y Nutrición

Presupuesto asignado al Programa Presupuestario

Monto

Objetivos

Nivel	Clave Componente	Resumen Narrativo
Componente	01	Pláticas y acciones de fortalecimiento a municipios con carencia de acceso a la alimentación, realizadas a Personas de Atención Prioritaria.

Datos del Indicador

Denominación Total de pláticas de orientación y educación alimentaria otorgadas.	Método de cálculo (Número de pláticas de orientación y educación alimentaria otorgadas para el desarrollo de conocimientos y habilidades a beneficiarios del Programa de Personas de Atención Prioritaria (Realizado) / Número de pláticas de orientación y educación alimentaria otorgadas para el desarrollo de conocimientos y habilidades a beneficiarios del Programa de Personas de Atención Prioritaria (Programado))*100
--	--

Descripción del Indicador
 Este indicador muestra el número total de pláticas de orientación y educación alimentaria otorgadas para el desarrollo de conocimientos y habilidades a beneficiarios del Programa de Personas de Atención Prioritaria en los municipios del Estado de Jalisco.

Tipo de Indicador	<input type="text" value="Estratégico"/>	Dimensión del Indicador	<input type="text" value="Eficacia"/>	Año de Medición del Resultado	<input type="text" value="2023"/>
Cobertura	<input type="text" value="Estatal"/>	Frecuencia de Medición	<input type="text" value="Semestral"/>		

Desagregado meta valor por género						
Parámetros de semaforización		Meta Institucional	Meta Valor	Unidad de medida (meta valor)	Hombre	Mujer
0	59.99	60.00	79.99	80.00	130	
■	■	■	■	■	■	
		Sentido del Indicador	Línea Base (meta valor)	Año (Línea base)		
		<input type="text" value="Ascendente"/>	<input type="text" value="No disponible"/>	<input type="text" value="No disponible"/>		

Variables del Indicador

Nombre de la Variable	Unidad de medida	Tipo de Acumulación
Número de pláticas de orientación y educación alimentaria otorgadas para el desarrollo de conocimientos y habilidades a beneficiarios del Programa de Personas de Atención Prioritaria (realizado)	Capacitación	Suma
Número de pláticas de orientación y educación alimentaria otorgadas para el desarrollo de conocimientos y habilidades a beneficiarios del Programa de Personas de Atención Prioritaria (programado)	Capacitación	Suma

Fuente de Información Reglas de Operación , para el Ejercicio fiscal 2023 y Lineamientos de la EIASADC 2023. Unidad Responsable: Subdirección General de Seguridad Alimentaria del Sistema Estatal para el Desarrollo Integral de la Familia.

Medios de verificación Oficio firmado y sellado por el Sistema Municipal DIF donde informe las pláticas de orientación y educación alimentaria, impartidas a los beneficiarios del programa presupuestario de Personas de Atención Prioritaria . Ejercicio fiscal 2023. Dirección de Aseguramiento de la Calidad Alimentaria. Subdirección General de Seguridad Alimentaria . Sistema DIF Jalisco.

Supuestos Existen condiciones sociales, políticas, económicas y climatológicas estables y favorables para que las personas beneficiarias del programa presupuestario asistan a las capacitaciones.

Observaciones

Id_ mir

- 1 El presente documento despliega la información perteneciente a los indicadores estratégicos y gestión de aquellos programas presupuestarios que proveen de bienes y servicios que generan valor público a la ciudadanía jalisciense
- 2 Se muestra el número del Componente relacionado con el indicador.

GOBIERNO DEL ESTADO DE JALISCO
PRESUPUESTO DE EGRESOS PARA EL EJERCICIO FISCAL 2023
Ficha Técnica de Indicador

Sistema de Evaluación del Desempeño (SED)

Gobierno del Estado de Jalisco Secretaría de la Hacienda Pública

Datos del Programa

Asistencia Social Alimentaria a Personas de Atención Prioritaria

Eje: Desarrollo Social Tema: Pobreza y Desigualdad

¿Quién gasta?

11	Unidad Presupuestal	045	Unidad Responsable	00250	Unidad Ejecutora del Gasto
Secretaría del Sistema de Asistencia Social		Sistema para el Desarrollo Integral de la Familia Jalisco (DIF)		Sistema para el Desarrollo Integral de la Familia Jalisco (DIF)	

¿Para qué se gasta?

Finalidad	Función	Subfunción
Desarrollo Social	Protección Social	Alimentación y Nutrición

Presupuesto asignado al Programa Presupuestario

Monto

Objetivos

Nivel	Clave Componente	Resumen Narrativo
Componente	A2	Apoyos alimentarios otorgados a Personas de Atención Prioritaria.

Datos del Indicador

Denominación	Método de cálculo
Total de personas atendidas por el Programa a Personas de Atención Prioritaria.	(Número de personas atendidas con apoyos alimentarios entregados por el Programa de Asistencia Social Alimentaria a Personas de Atención Prioritaria (Realizado) / Número de personas atendidas con apoyos alimentarios entregados por el Programa de Asistencia Social Alimentaria a Personas de Atención Prioritaria (Programado))*100

Descripción del Indicador
Este indicador muestra el número total de personas con discapacidad, adultos mayores, niñas y niños de 2 años a 5 años 11 meses de edad no escolarizados, así como personas con carencia alimentaria o desnutrición beneficiados con apoyos alimentarios con calidad nutricia en el Estado de Jalisco.

Tipo de Indicador	<input type="text" value="Estratégico"/>	Dimensión del Indicador	<input type="text" value="Eficacia"/>	Año de Medición del Resultado	<input type="text" value="2023"/>
Cobertura	<input type="text" value="Estatal"/>	Frecuencia de Medición	<input type="text" value="Mensual"/>		

Desagregado meta valor por género						
Parámetros de semaforización		Meta Institucional	Meta Valor	Unidad de medida (meta valor)	Hombre	Mujer
0	59.99	100%	69,892	Persona	22,870.00	47,022.00
60.00	79.99	Sentido del Indicador	Línea Base (meta valor)	Año (Línea base)		
80.00	130	Ascendente	68,435	2021		

Variables del Indicador

Nombre de la Variable	Unidad de medida	Tipo de Acumulación
Número de personas atendidas con apoyos alimentarios entregados por el Programa de Asistencia Social Alimentaria a Personas de Atención Prioritaria (realizado)	Persona	Valor presente
Número de personas atendidas con apoyos alimentarios entregados por el Programa de Asistencia Social Alimentaria a Personas de Atención Prioritaria (programado)	Persona	Valor presente

Fuente de Información
Padrón de beneficiarios y Proyecto del Programa de Asistencia Social Alimentaria a Personas de Atención Prioritaria
Unidad Responsable: Subdirección General de Seguridad Alimentaria
Sistema Estatal para el Desarrollo Integral de la Familia.

Medios de verificación
Padrón de beneficiarios del Programa Asistencia Social Alimentaria a Personas de Atención Prioritaria Ejercicio fiscal 2023. Subdirección General de Seguridad Alimentaria. Sistema DIF Jalisco. Anual. Disponible en www.padronunico.jalisco.gob.mx

Supuestos
Los beneficiarios acuden a recibir los apoyos y están dispuestos a contestar las encuestas de satisfacción.

Observaciones

Id_mir

- 1 El presente documento despliega la información perteneciente a los indicadores estratégicos y gestión de aquellos programas presupuestarios que proveen de bienes y servicios que generan valor público a la ciudadanía jalisciense
- 2 Se muestra el número del Componente relacionado con el indicador.

GOBIERNO DEL ESTADO DE JALISCO PRESUPUESTO DE EGRESOS PARA EL EJERCICIO FISCAL 2023

Ficha Técnica de Indicador

Sistema de Evaluación del Desempeño (SED)

Gobierno del Estado de JaliscoSecretaría de la Hacienda Pública

Datos del Programa

Desayunos Escolares

Eje: Desarrollo Social

Tema: Pobreza y Desigualdad

¿Quién gasta?

11	Unidad Presupuestal	045	Unidad Responsable	00250	Unidad Ejecutora del Gasto
Secretaría del Sistema de Asistencia Social		Sistema para el Desarrollo Integral de la Familia Jalisco (DIF)		Sistema para el Desarrollo Integral de la Familia Jalisco (DIF)	

¿Para qué se gasta?

Finalidad	Función	Subfunción
Desarrollo Social	Protección Social	Alimentación y Nutrición

Presupuesto asignado al Programa Presupuestario

Monto \$391,758,223.00

Objetivos

Nivel	Clave Componente	Resumen Narrativo
Fin		Contribuir a mejorar las condiciones de acceso efectivo a los derechos sociales, mediante el impulso de las capacidades de las personas y sus comunidades, reduciendo brechas de desigualdad, con un sentido de colectividad fortalecido que impulsa la movilidad social ascendente y con atención prioritaria para las personas y los grupos cuyos derechos han sido vulnerados de manera histórica y coyuntural en particular por la pandemia por COVID19.

Datos del Indicador

Denominación	Método de cálculo
Porcentaje de la población vulnerable por carencias sociales	(Representa la proporción de la población vulnerable por carencias sociales con respecto al total de la población. (Realizado)/Representa la proporción de la población vulnerable por carencias sociales con respecto al total de la población. (Programado))*100

Descripción del Indicador
Población que presenta una o más carencias sociales relacionadas con los siguientes indicadores: 1. Rezago educativo 2. Acceso a los servicios de salud. 3. Acceso a la seguridad social. 4. Calidad y espacios de la vivienda. 5. Acceso a los servicios básicos en la vivienda. 6. Acceso a la alimentación nutritiva y de calidad; pero cuyo ingreso es superior a la línea de bienestar.

Tipo de Indicador	Estratégico	Dimensión del Indicador	Eficacia	Año de Medición del Resultado	2024
Cobertura	Estatal	Frecuencia de Medición	Anual		

Parámetros de semaforización						Desagregado meta valor por género		
130	80.00	79.99	60.00	59.99	0	Meta Institucional	Meta Valor	Unidad de medida (meta valor)
■	■	■	■	■	■	100%	23	Porcentaje
						Sentido del Indicador	Línea Base (meta valor)	Año (Línea base)
						Descendente	28	2021
						Hombre	Mujer	
						0.00	0.00	

Variables del Indicador

Nombre de la Variable	Unidad de medida	Tipo de Acumulación
Representa la proporción de la población vulnerable por carencias sociales con respecto al total de la población. (realizado)	Porcentaje	Valor presente
Representa la proporción de la población vulnerable por carencias sociales con respecto al total de la población. (programado)	Porcentaje	Valor presente

Fuente de Información	CONEVAL. Medición de la pobreza 2020, estimaciones con base en la ENIGH 2018 y 2020.
Medios de verificación	
Supuestos	
Observaciones	
Id_mir	36985

- 1 El presente documento despliega la información perteneciente a los indicadores estratégicos y gestión de aquellos programas presupuestarios que proveen de bienes y servicios que generan valor público a la ciudadanía jalisciense
- 2 Se muestra el número del Componente relacionado con el indicador.

GOBIERNO DEL ESTADO DE JALISCO
PRESUPUESTO DE EGRESOS PARA EL EJERCICIO FISCAL 2023
Ficha Técnica de Indicador

Sistema de Evaluación del Desempeño (SED)

Gobierno del Estado de Jalisco Secretaría de la Hacienda Pública

Datos del Programa

Desayunos Escolares

Eje: Desarrollo Social

Tema: Pobreza y Desigualdad

¿Quién gasta?

11	Unidad Presupuestal	045	Unidad Responsable	00250	Unidad Ejecutora del Gasto
Secretaría del Sistema de Asistencia Social		Sistema para el Desarrollo Integral de la Familia Jalisco (DIF)		Sistema para el Desarrollo Integral de la Familia Jalisco (DIF)	

¿Para qué se gasta?

Finalidad	Función	Subfunción
Desarrollo Social	Protección Social	Alimentación y Nutrición

Presupuesto asignado al Programa Presupuestario

Monto

Objetivos

Nivel	Clave Componente	Resumen Narrativo
Propósito		La población jalisciense reduce los niveles de pobreza multidimensional, dando prioridad a la atención de la pobreza extrema y por ingresos, a través de la articulación entre gobierno, sociedad civil e iniciativa privada.

Datos del Indicador

Denominación	Método de cálculo
Porcentaje de la población con carencia de acceso a la alimentación nutritiva y de calidad	(Metodología del Consejo Nacional de Evaluación de la Política Social (Realizado)/Metodología del Consejo Nacional de Evaluación de la Política Social (Programado))*100

Descripción del Indicador
Porcentaje de personas que presentan carencia en el acceso a la alimentación, si los hogares en los que residen tienen un grado de inseguridad alimentaria moderado o severo...x000D_ Se define el grado de inseguridad alimentaria: _x000D_ _x000D_ 1. Severo: son hogares en los cuales algún adulto o menor además de presentar poca variedad en la dieta y haberse saltado alguna comida, se fue a dormir alguna ocasión, durante los últimos tres meses, sin haber probado ningún alimento en el día por falta de recursos económicos..._x000D_ _x000D_ 2. Moderado: son hogares con poca variedad en la dieta y que se saltaron alguna comida en alguna ocasión, durante los últimos tres meses, por falta de recursos económicos.

Tipo de Indicador	Estratégico	Dimensión del Indicador	Eficacia	Año de Medición del Resultado	2024
Cobertura	Estatat	Frecuencia de Medición	Anual		

Desagregado meta valor por género

	Meta Institucional	Meta Valor	Unidad de medida (meta valor)	Hombre	Mujer			
Parámetros de semaforización	100%	14	Porcentaje	0.00	0.00			
<table style="display: inline-table; border: none;"> <tr> <td style="width: 20px; height: 20px; background-color: red; margin-right: 5px;"></td> <td style="width: 20px; height: 20px; background-color: yellow; margin-right: 5px;"></td> <td style="width: 20px; height: 20px; background-color: green;"></td> </tr> </table>				Sentido del Indicador	Línea Base (meta valor)	Año (Línea base)		
	Descendente	15	2021					

Variables del Indicador

Nombre de la Variable	Unidad de medida	Tipo de Acumulación
Metodología del Consejo Nacional de Evaluación de la Política Social (realizado)	Porcentaje	Valor presente
Metodología del Consejo Nacional de Evaluación de la Política Social (programado)	Porcentaje	Valor presente
Fuente de Información	CONEVAL. Medición de la pobreza 2020, estimaciones con base en la ENIGH 2018 y 2020.	
Medios de verificación		
Supuestos		
Observaciones		
Id_mir	36986	

- 1 El presente documento despliega la información perteneciente a los indicadores estratégicos y gestión de aquellos programas presupuestarios que proveen de bienes y servicios que generan valor público a la ciudadanía jalisciense
- 2 Se muestra el número del Componente relacionado con el indicador.

GOBIERNO DEL ESTADO DE JALISCO PRESUPUESTO DE EGRESOS PARA EL EJERCICIO FISCAL 2023

Ficha Técnica de Indicador

Sistema de Evaluación del Desempeño (SED)

Gobierno del Estado de Jalisco Secretaría de la Hacienda Pública

Datos del Programa

Desayunos Escolares

Eje: Desarrollo Social Tema: Pobreza y Desigualdad

¿Quién gasta?

11	Unidad Presupuestal	045	Unidad Responsable	00250	Unidad Ejecutora del Gasto
Secretaría del Sistema de Asistencia Social		Sistema para el Desarrollo Integral de la Familia Jalisco (DIF)		Sistema para el Desarrollo Integral de la Familia Jalisco (DIF)	

¿Para qué se gasta?

Finalidad	Función	Subfunción
Desarrollo Social	Protección Social	Alimentación y Nutrición

Presupuesto asignado al Programa Presupuestario

Monto \$391,758,223.00

Objetivos

Nivel	Clave Componente	Resumen Narrativo
Componente	I2	Desayunos escolares otorgados a niñas, niños y adolescentes.


Datos del Indicador

Denominación	Método de cálculo
Total de desayunos escolares a niñas, niños y adolescentes, entregados.	(Número de apoyos alimentarios con calidad nutricia entregados por el Programa Desayunos Escolares (Realizado) / Número de apoyos alimentarios con calidad nutricia entregados por el Programa Desayunos Escolares (Programado))*100

Descripción del Indicador
Este indicador muestra el número total de desayunos escolares con calidad nutricia entregados a niñas, niños y adolescentes en condiciones de vulnerabilidad, que asisten a planteles públicos del Sistema Educativo Nacional del Estado de Jalisco.

Tipo de Indicador	Estratégico	Dimensión del Indicador	Eficacia	Año de Medición del Resultado	2023
Cobertura	Estatal	Frecuencia de Medición	Mensual		

Desagregado meta valor por género

Parámetros de semaforización						Meta Institucional	Meta Valor	Unidad de medida (meta valor)	Hombre	Mujer
0	59.99	60.00	79.99	80.00	130	100%	43,733,730	Apoyo	22,870.00	47,022.00
						Sentido del Indicador	Línea Base (meta valor)	Año (Línea base)		
						Ascendente	43,607,078	2021		

Variables del Indicador

Nombre de la Variable	Unidad de medida	Tipo de Acumulación
Número de apoyos alimentarios con calidad nutricia entregados por el Programa Desayunos Escolares (realizado)	Apoyo	Suma
Número de apoyos alimentarios con calidad nutricia entregados por el Programa Desayunos Escolares (programado)	Apoyo	Suma

Fuente de Información Padrón de beneficiarios y Proyecto del Programa de Desayunos Escolares Unidad Responsable: Subdirección General de Seguridad Alimentaria Sistema Estatal para el Desarrollo Integral de la Familia

Medios de verificación Padrón de beneficiarios del Programa Desayunos Escolares con registro de apoyos entregados, por modalidades. Desagregado municipal con tipo de apoyo. Ejercicio fiscal 2023. Subdirección General de Seguridad Alimentaria. Sistema DIF Jalisco. Disponible en www.padronunico.jalisco.gob.mx

Supuestos
1. Existen condiciones sociales y políticas estables que permiten que los apoyos alimentarios lleguen a los almacenes de resguardo asignados 2. Las condiciones climatológicas y el nivel de lluvias se mantienen adecuadamente estables, lo que permite el tránsito regular en las carreteras y caminos 4. Los planteles educativos tienen una estructura organizacional estable que les permite realizar las entregas en tiempo y forma 6. El Sistema DIF Jalisco formaliza apropiadamente en tiempo y forma los acuerdos y/o convenios de colaboración interinstitucionales con los Sistemas DIF Municipales, la Secretaría de Salud, la Secretaría de Educación, el Consejo Nacional de Fomento Educativo, la Secretaría de la Hacienda Pública, la Secretaría de Administración, la Contraloría Social y Vinculación, y la Cámara de la Industria Alimenticia de Jalisco

Observaciones

Id_mir 36987

- 1 El presente documento despliega la información perteneciente a los indicadores estratégicos y gestión de aquellos programas presupuestarios que proveen de bienes y servicios que generan valor público a la ciudadanía jalisciense
- 2 Se muestra el número del Componente relacionado con el indicador.

GOBIERNO DEL ESTADO DE JALISCO
PRESUPUESTO DE EGRESOS PARA EL EJERCICIO FISCAL 2023
Ficha Técnica de Indicador

Sistema de Evaluación del Desempeño (SED)

Gobierno del Estado de Jalisco Secretaría de la Hacienda Pública

Datos del Programa

Desayunos Escolares

Eje: Desarrollo Social Tema: Pobreza y Desigualdad

¿Quién gasta?

11	Unidad Presupuestal	045	Unidad Responsable	00250	Unidad Ejecutora del Gasto
Secretaría del Sistema de Asistencia Social		Sistema para el Desarrollo Integral de la Familia Jalisco (DIF)		Sistema para el Desarrollo Integral de la Familia Jalisco (DIF)	

¿Para qué se gasta?

Finalidad	Función	Subfunción
Desarrollo Social	Protección Social	Alimentación y Nutrición

Presupuesto asignado al Programa Presupuestario

Monto

Objetivos

Nivel	Clave Componente	Resumen Narrativo
Componente	01	Pláticas y acciones de fortalecimiento a municipios con carencia de acceso a la alimentación, realizadas mediante Desayunos Escolares.

Datos del Indicador

Denominación	Método de cálculo
Total de pláticas de orientación y educación alimentaria otorgadas.	(Número de pláticas de orientación y educación alimentaria, otorgadas para el desarrollo de conocimientos y habilidades a beneficiarios del Programa de Desayunos Escolares (Realizado) / Número de pláticas de orientación y educación alimentaria, otorgadas para el desarrollo de conocimientos y habilidades a beneficiarios del Programa de Desayunos Escolares (Programado)*100

Descripción del Indicador
Este indicador muestra el número total de pláticas de orientaciones y educación alimentaria, otorgadas para el desarrollo de conocimientos y habilidades a beneficiarios del Programa de Desayunos Escolares en los municipios del Estado de Jalisco.

Tipo de Indicador	<input type="text" value="Estratégico"/>	Dimensión del Indicador	<input type="text" value="Eficacia"/>	Año de Medición del Resultado	<input type="text" value="2023"/>
Cobertura	<input type="text" value="Estatal"/>	Frecuencia de Medición	<input type="text" value="Semestral"/>		

						Desagregado meta valor por género				
						Meta Institucional	Meta Valor	Unidad de medida (meta valor)	Hombre	Mujer
Parámetros de semaforización						<input type="text" value="100%"/>	<input type="text" value="125"/>	<input type="text" value="Capacitación"/>	<input type="text" value="0.00"/>	<input type="text" value="0.00"/>
<input type="text" value="0"/>	<input type="text" value="59.99"/>	<input type="text" value="60.00"/>	<input type="text" value="79.99"/>	<input type="text" value="80.00"/>	<input type="text" value="130"/>	Sentido del Indicador	Línea Base (meta valor)	Año (Línea base)		
<input type="text" value="0"/>	<input type="text" value="59.99"/>	<input type="text" value="60.00"/>	<input type="text" value="79.99"/>	<input type="text" value="80.00"/>	<input type="text" value="130"/>	<input type="text" value="Ascendente"/>	<input type="text" value="No disponible"/>	<input type="text" value="No disponible"/>		

Variables del Indicador

Nombre de la Variable	Unidad de medida	Tipo de Acumulación
Número de pláticas de orientación y educación alimentaria, otorgadas para el desarrollo de conocimientos y habilidades a beneficiarios del Programa de Desayunos Escolares (realizado)	<input type="text" value="Capacitación"/>	<input type="text" value="Suma"/>
Número de pláticas de orientación y educación alimentaria, otorgadas para el desarrollo de conocimientos y habilidades a beneficiarios del Programa de Desayunos Escolares (programado)	<input type="text" value="Capacitación"/>	<input type="text" value="Suma"/>

Fuente de Información Reglas de Operación para el Ejercicio fiscal 2023 y Lineamientos de la EIASADC 2023. Unidad Responsable: Subdirección General de Seguridad Alimentaria del Sistema Estatal para el Desarrollo Integral de la Familia.

Medios de verificación Relación de oficios de entrega de listas de asistencia y cuestionarios de evaluación de las capacitaciones impartidas a los padres de familia de los beneficiarios del Programa presupuestario Desayunos Escolares. Ejercicio fiscal 2023. Subdirección General de Seguridad Alimentaria.

Supuestos Existen condiciones sociales, políticas, económicas y climatológicas estables y favorables para que las personas beneficiarias del programa presupuestario asistan a las capacitaciones.

Observaciones

Id_mir

- 1 El presente documento despliega la información perteneciente a los indicadores estratégicos y gestión de aquellos programas presupuestarios que proveen de bienes y servicios que generan valor público a la ciudadanía jalisciense
- 2 Se muestra el número del Componente relacionado con el indicador.

GOBIERNO DEL ESTADO DE JALISCO PRESUPUESTO DE EGRESOS PARA EL EJERCICIO FISCAL 2023

Ficha Técnica de Indicador

Sistema de Evaluación del Desempeño (SED)

Gobierno del Estado de Jalisco Secretaría de la Hacienda Pública

Datos del Programa

Desayunos Escolares

Eje: Desarrollo Social

Tema: Pobreza y Desigualdad

¿Quién gasta?

11	Unidad Presupuestal	045	Unidad Responsable	00250	Unidad Ejecutora del Gasto
Secretaría del Sistema de Asistencia Social		Sistema para el Desarrollo Integral de la Familia Jalisco (DIF)		Sistema para el Desarrollo Integral de la Familia Jalisco (DIF)	

¿Para qué se gasta?

Finalidad	Función	Subfunción
Desarrollo Social	Protección Social	Alimentación y Nutrición

Presupuesto asignado al Programa Presupuestario

Monto \$391,758,223.00

Objetivos

Nivel	Clave Componente	Resumen Narrativo
Componente	I2	Desayunos escolares otorgados a niñas, niños y adolescentes.

Datos del Indicador

Denominación Total de niñas, niños y adolescentes atendidos por el Programa Desayunos Escolares.	Método de cálculo (Número de Niñas, Niños y Adolescentes atendidas con apoyos alimentarios entregados por el Programa Desayunos Escolares (Realizado) / Número de Niñas, Niños y Adolescentes atendidas con apoyos alimentarios entregados por el Programa Desayunos Escolares (Programado)) * 100
--	--

Descripción del Indicador
 Este indicador muestra el número total de niñas, niños y adolescentes en condiciones de vulnerabilidad, que asisten a planteles públicos del Sistema Educativo Nacional beneficiados con desayunos escolares con calidad nutricia modalidad fría y modalidad caliente en el Estado de Jalisco.

Tipo de Indicador	Estratégico	Dimensión del Indicador	Eficacia	Año de Medición del Resultado	2023
Cobertura	Estatal	Frecuencia de Medición	Mensual		

							Desagregado meta valor por género	
Parámetros de semaforización			Meta Institucional	Meta Valor	Unidad de medida (meta valor)	Hombre	Mujer	
0	59.99	60.00	79.99	80.00	130	116,488.00	113,689.00	
<div style="display: flex; justify-content: space-around; align-items: center;"> <div style="width: 20px; height: 20px; background-color: red; border: 1px solid black;"></div> <div style="width: 20px; height: 20px; background-color: yellow; border: 1px solid black;"></div> <div style="width: 20px; height: 20px; background-color: green; border: 1px solid black;"></div> </div>			Sentido del Indicador	Línea Base (meta valor)	Año Línea Base			
			Ascendente	229,511	2021			

Variables del Indicador

Nombre de la Variable	Unidad de medida	Tipo de Acumulación
Número de Niñas, Niños y Adolescentes atendidas con apoyos alimentarios entregados por el Programa Desayunos Escolares (realizado)	Niña, niño y adolescente	Valor presente
Número de Niñas, Niños y Adolescentes atendidas con apoyos alimentarios entregados por el Programa Desayunos Escolares (programado)	Niña, niño y adolescente	Valor presente

Fuente de Información Padrón de beneficiarios y Proyecto del Programa de Desayunos Escolares Unidad Responsable: Subdirección General de Seguridad Alimentaria Sistema Estatal para el Desarrollo Integral de la Familia

Medios de verificación Padrón de beneficiarios del Programa Desayunos Escolares. Ejercicio fiscal 2023. Subdirección General de Seguridad Alimentaria. Sistema DIF Jalisco. Anual. Disponible en www.padronunico.jalisco.gob.mx

Supuestos os beneficiarios acuden a recibir los apoyos y están dispuestos a contestar las encuestas de satisfacción.

Observaciones

Id_mir 37388

- 1 El presente documento despliega la información perteneciente a los indicadores estratégicos y gestión de aquellos programas presupuestarios que proveen de bienes y servicios que generan valor público a la ciudadanía jalisciense
- 2 Se muestra el número del Componente relacionado con el indicador.

GOBIERNO DEL ESTADO DE JALISCO
PRESUPUESTO DE EGRESOS PARA EL EJERCICIO FISCAL 2023

Ficha Técnica de Indicador

Sistema de Evaluación del Desempeño (SED)

Gobierno del Estado de Jalisco Secretaría de la Hacienda Pública

Datos del Programa

Protección de Niñas, Niños y Adolescentes

Eje: Desarrollo Social

Tema: Desarrollo Integral de las Niñas, los Niños y los Adolescentes

¿Quién gasta?

11	Unidad Presupuestal	045	Unidad Responsable	00250	Unidad Ejecutora del Gasto
Secretaría del Sistema de Asistencia Social		Sistema para el Desarrollo Integral de la Familia Jalisco (DIF)		Sistema para el Desarrollo Integral de la Familia Jalisco (DIF)	

¿Para qué se gasta?

Finalidad	Función	Subfunción
Desarrollo Social	Protección Social	Otros Grupos Vulnerables

Presupuesto asignado al Programa Presupuestario

Monto

Objetivos

Nivel	Clave Componente	Resumen Narrativo
Fin		Contribuir a mejorar las condiciones de acceso efectivo a los derechos sociales, mediante el impulso de las capacidades de las personas y sus comunidades, reduciendo brechas de desigualdad, con un sentido de colectividad fortalecido que impulsa la movilidad social ascendente y con atención prioritaria para las personas y los grupos cuyos derechos han sido vulnerados de manera histórica y coyuntural en particular por la pandemia por COVID19.

Datos del Indicador

Denominación	Método de cálculo
Porcentaje de la población vulnerable por carencias sociales	(Representa la proporción de la población vulnerable por carencias sociales con respecto al total de la población. (Realizado)/Representa la proporción de la población vulnerable por carencias sociales con respecto al total de la población. (Programado))*100

Descripción del Indicador
Población que presenta una o más carencias sociales relacionadas con los siguientes indicadores: 1. Rezago educativo 2. Acceso a los servicios de salud. 3. Acceso a la seguridad social. 4. Calidad y espacios de la vivienda. 5. Acceso a los servicios básicos en la vivienda. 6. Acceso a la alimentación nutritiva y de calidad; pero cuyo ingreso es superior a la línea de bienestar.

Tipo de Indicador	<input type="text" value="Estratégico"/>	Dimensión del Indicador	<input type="text" value="Eficacia"/>	Año de Medición del Resultado	<input type="text" value="2024"/>
Cobertura	<input type="text" value="Estatal"/>	Frecuencia de Medición	<input type="text" value="Anual"/>		

Parámetros de semaforización						Desagregado meta valor por género				
						Meta Institucional	Meta Valor	Unidad de medida (meta valor)	Hombre	Mujer
130	80.00	79.99	60.00	59.99	0	100%	23	Porcentaje	0.00	0.00
						Sentido del Indicador	Línea Base (meta valor)	Año (Línea base)		
						Descendente	28	2021		

Variables del Indicador

Nombre de la Variable	Unidad de medida	Tipo de Acumulación
Representa la proporción de la población vulnerable por carencias sociales con respecto al total de la población. (realizado)	Porcentaje	Valor presente
Representa la proporción de la población vulnerable por carencias sociales con respecto al total de la población. (programado)	Porcentaje	Valor presente

Fuente de Información	CONEVAL. Medición de la pobreza 2020, estimaciones con base en la ENIGH 2018 y 2020.
Medios de verificación	
Supuestos	
Observaciones	
Id_mir	37610

- 1 El presente documento despliega la información perteneciente a los indicadores estratégicos y gestión de aquellos programas presupuestarios que proveen de bienes y servicios que generan valor público a la ciudadanía jalisciense
- 2 Se muestra el número del Componente relacionado con el indicador.

GOBIERNO DEL ESTADO DE JALISCO
PRESUPUESTO DE EGRESOS PARA EL EJERCICIO FISCAL 2023

Ficha Técnica de Indicador

Sistema de Evaluación del Desempeño (SED)

Gobierno del Estado de Jalisco		Secretaría de la Hacienda Pública	
Datos del Programa			
Protección de Niñas, Niños y Adolescentes			
Eje: Desarrollo Social		Tema: Desarrollo Integral de las Niñas, los Niños y los Adolescentes	
¿Quién gasta?			
11	Unidad Presupuestal	045	Unidad Responsable
00250		Unidad Ejecutora del Gasto	
Secretaría del Sistema de Asistencia Social		Sistema para el Desarrollo Integral de la Familia Jalisco (DIF)	
		Sistema para el Desarrollo Integral de la Familia Jalisco (DIF)	
¿Para qué se gasta?			
Finalidad	Función	Subfunción	
Desarrollo Social	Protección Social	Otros Grupos Vulnerables	
Presupuesto asignado al Programa Presupuestario			
Monto		\$33,275,300.00	
Objetivos			
Nivel	Clave Componente	Resumen Narrativo	
Propósito		Las niñas, niños y adolescentes que habitan en el territorio jalisciense cuentan con la promoción y garantía de su pleno desarrollo, con el fortalecimiento de las condiciones de su entorno humano y colectivo, así como de sus capacidades personales, anteponiendo el interés superior de la niñez.	
Datos del Indicador			
Denominación		Método de cálculo	
Niñas, niños y adolescentes reintegrados a una familia de origen o adoptiva		(Niñas, niños y adolescentes reintegrados a una familia de origen o adoptiva (Realizado)/Niñas, niños y adolescentes reintegrados a una familia de origen o adoptiva (Programado))*100	
Descripción del Indicador			
Este indicador muestra el número de niñas, niños y adolescentes reintegrados a una familia de origen o adoptiva en el año, además da muestra del trabajo coordinado de la Procuraduría de Protección de Niñas, Niños y Adolescentes en conjunto con las delegaciones institucionales, con el fin de proteger el derecho de las niñas, niños y adolescentes a vivir en familia reintegrándolos a sus familias de origen, extensa o adoptiva.			
Tipo de Indicador	Estratégico	Dimensión del Indicador	Eficacia
Cobertura	Estatal	Frecuencia de Medición	Mensual
		Año de Medición del Resultado	2022
Desagregado meta valor por género			
Parámetros de semaforización		Meta Institucional	Meta Valor
0	59.99	100%	1,104
60.00	79.99	Sentido del Indicador	Unidad de medida (meta valor)
80.00	130	Ascendente	Persona
		Línea Base (meta valor)	Hombre
		Año (Línea base)	Mujer
		1,104	0.00
		2021	0.00
Variables del Indicador			
Nombre de la Variable		Unidad de medida	Tipo de Acumulación
Niñas, niños y adolescentes reintegrados a una familia de origen o adoptiva (realizado)		Persona	Valor presente
Niñas, niños y adolescentes reintegrados a una familia de origen o adoptiva (programado)		Persona	Valor presente
Fuente de Información			
Sistema DIF Jalisco con datos de la Dirección Adopciones y Familias de Acogida, adscrita a la Procuraduría de Protección de Niñas, Niños y Adolescentes del Estado de Jalisco. Cifras preliminares junio del 2022.			
Medios de verificación			
Supuestos			
Observaciones			
Id_mir			
38796			

- 1 El presente documento despliega la información perteneciente a los indicadores estratégicos y gestión de aquellos programas presupuestarios que proveen de bienes y servicios que generan valor público a la ciudadanía jalisciense
- 2 Se muestra el número del Componente relacionado con el indicador.

GOBIERNO DEL ESTADO DE JALISCO
PRESUPUESTO DE EGRESOS PARA EL EJERCICIO FISCAL 2023

Ficha Técnica de Indicador

Sistema de Evaluación del Desempeño (SED)

Gobierno del Estado de Jalisco Secretaría de la Hacienda Pública

Datos del Programa

Protección de Niñas, Niños y Adolescentes

Eje: Desarrollo Social

Tema: Desarrollo Integral de las Niñas, los Niños y los Adolescentes

¿Quién gasta?

11	Unidad Presupuestal	045	Unidad Responsable	00250	Unidad Ejecutora del Gasto
Secretaría del Sistema de Asistencia Social		Sistema para el Desarrollo Integral de la Familia Jalisco (DIF)		Sistema para el Desarrollo Integral de la Familia Jalisco (DIF)	

¿Para qué se gasta?

Finalidad	Función	Subfunción
Desarrollo Social	Protección Social	Otros Grupos Vulnerables

Presupuesto asignado al Programa Presupuestario

Monto \$33,275,300.00

Objetivos

Nivel	Clave Componente	Resumen Narrativo
Componente	I3	Acompañamientos realizados a niñas, niños y adolescentes, que contribuyen a garantizar sus derechos.

Datos del Indicador

Denominación	Método de cálculo
Total de acompañamientos a Niñas, Niños y Adolescentes	(Número de acompañamientos + número de representaciones + número de seguimientos + número de medidas de protección a niñas, niños y adolescentes, para contribuir a garantizar sus derechos (Realizado) / Número de acompañamientos + número de representaciones + número de seguimientos + número de medidas de protección a niñas, niños y adolescentes, para contribuir a garantizar sus derechos (Programado))*100

Descripción del Indicador
Este indicador mostrará el número de acompañamientos realizados a la población objetivo para contribuir a garantizar sus derechos

Tipo de Indicador	Estratégico	Dimensión del Indicador	Eficacia	Año de Medición del Resultado	2023
Cobertura	Estatal	Frecuencia de Medición	Mensual		

Desagregado meta valor por género						
Parámetros de semaforización		Meta Institucional	Meta Valor	Unidad de medida (meta valor)	Hombre	Mujer
0	59.99	60.00	79.99	100%	81,326	Acompañamiento
80.00	130	Sentido del Indicador		Línea Base (meta valor)	Año (Línea base)	
[Red]	[Red]	[Yellow]	[Green]	Ascendente	97,719	2021

Variables del Indicador

Nombre de la Variable	Unidad de medida	Tipo de Acumulación
Número de acompañamientos + número de representaciones + número de seguimientos + número de medidas de protección a niñas, niños y adolescentes, para contribuir a garantizar sus derechos (realizado)	Acompañamiento	Suma
Número de acompañamientos + número de representaciones + número de seguimientos + número de medidas de protección a niñas, niños y adolescentes, para contribuir a garantizar sus derechos (programado)	Acompañamiento	Suma

Fuente de Información

1. Padrón de Beneficiarios del Sistema DIF Jalisco.
2. Sentencias Judiciales
3. Listado de beneficiarios acompañados
4. Registro de expedientes del año anterior
5. Lista de asistencia
6. Registro de conclusiones de investigaciones
7. Derivaciones de diversas dependencias de gobierno y solicitudes realizadas

Unidad Responsable:
Dirección de Adopciones y Familia de Acogida
Dirección de Prevención
Dirección Representación de NNA
Dirección de Protección y Restitución de Derechos
Sistema Estatal para el Desarrollo Integral de la Familia

Medios de verificación

1. Padrón de Beneficiarios, y/o lista de beneficiarios en Excel con terapias otorgadas.
2. Relación de expedientes de casos atendidos.
3. Listados en Excel con número de acta
4. Registro de NNA liberados jurídicamente, Relación de expedientes.
5. Padrón Único de Beneficiarios (PUB) Unidad Responsable: Dirección de Adopciones y Familia de Acogida Dirección Representación de NNA Dirección Prevención Dirección de Protección y Restitución de Derechos Sistema Estatal para el Desarrollo Integral de la Familia

Supuestos

1. Las distintas instancias y órdenes de gobierno cumplen con las estrategias, programas, proyectos y acciones de protección judicial a favor de las niñas, niños y adolescentes.
2. El apoyo institucional por parte de las diferentes autoridades judiciales y de otra naturaleza.

Observaciones

Id_mir 36204

1 El presente documento despliega la información perteneciente a los indicadores estratégicos y gestión de aquellos programas presupuestarios que proveen de bienes y servicios que generan valor público a la ciudadanía jalisciense

1116

GOBIERNO DEL ESTADO DE JALISCO
PRESUPUESTO DE EGRESOS PARA EL EJERCICIO FISCAL 2023
Ficha Técnica de Indicador

Sistema de Evaluación del Desempeño (SED)

2 Se muestra el número del Componente relacionado con el indicador.

GOBIERNO DEL ESTADO DE JALISCO
PRESUPUESTO DE EGRESOS PARA EL EJERCICIO FISCAL 2023
Ficha Técnica de Indicador

Sistema de Evaluación del Desempeño (SED)

Gobierno del Estado de Jalisco Secretaría de la Hacienda Pública

Datos del Programa

Protección de Niñas, Niños y Adolescentes

Eje: Desarrollo Social

Tema: Desarrollo Integral de las Niñas, los Niños y los Adolescentes

¿Quién gasta?

11	Unidad Presupuestal	045	Unidad Responsable	00250	Unidad Ejecutora del Gasto
Secretaría del Sistema de Asistencia Social		Sistema para el Desarrollo Integral de la Familia Jalisco (DIF)		Sistema para el Desarrollo Integral de la Familia Jalisco (DIF)	

¿Para qué se gasta?

Finalidad	Función	Subfunción
Desarrollo Social	Protección Social	Otros Grupos Vulnerables

Presupuesto asignado al Programa Presupuestario

Monto \$33,275,300.00

Objetivos

Nivel	Clave Componente	Resumen Narrativo
Componente	16	Apoyos económicos entregados a instituciones y/o municipios, para el fortalecimiento de la atención de niñas niños y adolescentes.

Datos del Indicador

Denominación	Método de cálculo
Total de apoyos económicos entregados instituciones y/o municipios	(Número de apoyos económicos entregados a instituciones y/o municipios para fortalecer la atención de niñas, niños y adolescentes (Realizado) / Número de apoyos económicos entregados a instituciones y/o municipios para fortalecer la atención de niñas, niños y adolescentes (Programado)) * 100

Descripción del Indicador

Este indicador representa el total de apoyos económicos entregados a instituciones y/o municipios para fortalecer la atención de niñas, niños y adolescentes.

Tipo de Indicador	Estratégico	Dimensión del Indicador	Eficacia	Año de Medición del Resultado	2023
Cobertura	Estatal	Frecuencia de Medición	Mensual		

Desagregado meta valor por género

Parámetros de semaforización						Meta Institucional	Meta Valor	Unidad de medida (meta valor)	Desagregado meta valor por género	
0	59.99	60.00	79.99	80.00	130	100%	122	Apoyo	Hombre	Mujer
						Sentido del Indicador	Línea Base (meta valor)	Año (Línea base)	0.00	0.00
						Ascendente	147	2021		

Variables del Indicador

Nombre de la Variable	Unidad de medida	Tipo de Acumulación
Número de apoyos económicos entregados a instituciones y/o municipios para fortalecer la atención de niñas, niños y adolescentes (realizado)	Apoyo	Suma
Número de apoyos económicos entregados a instituciones y/o municipios para fortalecer la atención de niñas, niños y adolescentes (programado)	Apoyo	Suma

Fuente de Información

1. Convenios realizados
Unidad Responsable:
Dirección de Prevención
Dirección de adopciones y familia de acogida
Dirección de Vinculación Institucional
Sistema Estatal para el Desarrollo Integral de la Familia

Medios de verificación

1. Convenios 2. CFDI y/o convenio Unidad Responsable: Dirección de Prevención Dirección de adopciones y familia de acogida Dirección de Vinculación Institucional Sistema Estatal para el Desarrollo Integral de la Familia

Supuestos

1. Existen las condiciones climatológicas adecuadas para realizar la entrega de los apoyos

Observaciones

Id_mir

36209

- 1 El presente documento despliega la información perteneciente a los indicadores estratégicos y gestión de aquellos programas presupuestarios que proveen de bienes y servicios que generan valor público a la ciudadanía jalisciense
- 2 Se muestra el número del Componente relacionado con el indicador.

GOBIERNO DEL ESTADO DE JALISCO PRESUPUESTO DE EGRESOS PARA EL EJERCICIO FISCAL 2023 Ficha Técnica de Indicador

Sistema de Evaluación del Desempeño (SED)

Gobierno del Estado de Jalisco Secretaría de la Hacienda Pública

Datos del Programa

Protección de Niñas, Niños y Adolescentes

Eje: Desarrollo Social

Tema: Desarrollo Integral de las Niñas, los Niños y los Adolescentes

¿Quién gasta?

11	Unidad Presupuestal	045	Unidad Responsable	00250	Unidad Ejecutora del Gasto
Secretaría del Sistema de Asistencia Social		Sistema para el Desarrollo Integral de la Familia Jalisco (DIF)		Sistema para el Desarrollo Integral de la Familia Jalisco (DIF)	

¿Para qué se gasta?

Finalidad	Función	Subfunción
Desarrollo Social	Protección Social	Otros Grupos Vulnerables

Presupuesto asignado al Programa Presupuestario

Monto

Objetivos

Nivel	Clave Componente	Resumen Narrativo
Componente	I4	Capacitaciones y acciones otorgadas, que favorecen la restitución de los derechos de niñas, niños y adolescentes.

Datos del Indicador

Denominación Total de capacitaciones y acciones otorgadas que favorecen la restitución de los derechos	Método de cálculo (Número de capacitaciones y acciones otorgadas que favorecen la restitución de los derechos de niñas, niños y adolescentes (Realizado) / Número de capacitaciones y acciones otorgadas que favorecen la restitución de los derechos de niñas, niños y adolescentes (Programado)) * 100
--	--

Descripción del Indicador

Este indicador nos señala las capacitaciones otorgadas a la población objetivo para prevenir y restituir los derechos de Niñas, Niños y Adolescentes

Tipo de Indicador	Estratégico	Dimensión del Indicador	Eficacia	Año de Medición del Resultado	2023
Cobertura	Estatal	Frecuencia de Medición	Mensual		

Parámetros de semaforización 0 59.99 60.00 79.99 80.00 130 	Meta Institucional	Meta Valor	Unidad de medida (meta valor)	Desagregado meta valor por género	
	100%	1,994	Capacitación	Hombre	Mujer
	0.00	0.00			
	Sentido del Indicador	Línea Base (meta valor)	Año (Línea base)		
	Ascendente	2,017	2021		

Variables del Indicador

Nombre de la Variable	Unidad de medida	Tipo de Acumulación
Número de capacitaciones y acciones otorgadas que favorecen la restitución de los derechos de niñas, niños y adolescentes (realizado)	Capacitación	Suma
Número de capacitaciones y acciones otorgadas que favorecen la restitución de los derechos de niñas, niños y adolescentes (programado)	Capacitación	Suma

Fuente de Información

1. Plan Anual de Trabajo
 2. Cronogramas de talleres otorgados
 3. Lista de asistencia
 4. Lista de asistencia e informes de la temática
- Unidad Responsable:
 Dirección de Adopciones y Familia de Acogida
 Dirección de Prevención
 Dirección Representación de NNA
 Dirección de Vinculación Institucional
 Sistema Estatal para el Desarrollo Integral de la Familia

Medios de verificación

1. Relación de Cartas descriptivas 2. Lista de asistencia 3. Programa de capacitación Unidad Responsable: Dirección de Adopciones y Familia de Acogida. Dirección de Prevención Representación de Niñas, Niños y Adolescentes Dirección de Vinculación Institucional Sistema Estatal para el Desarrollo Integral de la Familia

Supuestos

1. Las personas inscritas en los cursos y talleres asisten a las capacitaciones y ponen en práctica los conocimientos adquiridos.

Observaciones

Id_mir

36212

- 1 El presente documento despliega la información perteneciente a los indicadores estratégicos y gestión de aquellos programas presupuestarios que proveen de bienes y servicios que generan valor público a la ciudadanía jalisciense
- 2 Se muestra el número del Componente relacionado con el indicador.

GOBIERNO DEL ESTADO DE JALISCO
PRESUPUESTO DE EGRESOS PARA EL EJERCICIO FISCAL 2023

Ficha Técnica de Indicador

Sistema de Evaluación del Desempeño (SED)

Gobierno del Estado de Jalisco		Secretaría de la Hacienda Pública	
Datos del Programa			
Protección de Niñas, Niños y Adolescentes			
Eje: Desarrollo Social		Tema: Desarrollo Integral de las Niñas, los Niños y los Adolescentes	
¿Quién gasta?			
11	Unidad Presupuestal	045	Unidad Responsable
Secretaría del Sistema de Asistencia Social		Sistema para el Desarrollo Integral de la Familia Jalisco (DIF)	
		00250	Unidad Ejecutora del Gasto
		Sistema para el Desarrollo Integral de la Familia Jalisco (DIF)	
¿Para qué se gasta?			
Finalidad	Función	Subfunción	
Desarrollo Social	Protección Social	Otros Grupos Vulnerables	
Presupuesto asignado al Programa Presupuestario			
		Monto	\$33,275,300.00
Objetivos			
Nivel	Clave Componente	Resumen Narrativo	
Componente	I4	Capacitaciones y acciones otorgadas, que favorecen la restitución de los derechos de niñas, niños y adolescentes.	
Datos del Indicador			
Denominación		Método de cálculo	
Total de personas capacitadas que favorecen la restitución de los derechos		$(\text{Número de personas capacitadas que favorecen la restitución de los derechos de niñas, niños y adolescentes (Realizado)} / \text{Número de personas capacitadas que favorecen la restitución de los derechos de niñas, niños y adolescentes (Programado)}) * 100$	
Descripción del Indicador			
Este indicador reporta las personas capacita citadas que se otorga a la población que favorecen la restitución de los derechos de niñas, niños y adolescentes			
Tipo de Indicador	Estratégico	Dimensión del Indicador	Eficacia
Cobertura	Estatal	Frecuencia de Medición	Mensual
		Desagregado meta valor por género	
Parámetros de semaforización		Meta Institucional	Meta Valor
0	59.99	100%	10,576
60.00	79.99	Sentido del Indicador	Línea Base (meta valor)
80.00	130	Ascendente	27,764
		Unidad de medida (meta valor)	Año (Línea base)
		Persona	2021
		Hombre	Mujer
		5,161.00	5,415.00
Variables del Indicador			
Nombre de la Variable		Unidad de medida	Tipo de Acumulación
Número de personas capacitadas que favorecen la restitución de los derechos de niñas, niños y adolescentes (realizado)		Persona	Suma
Número de personas capacitadas que favorecen la restitución de los derechos de niñas, niños y adolescentes (programado)		Persona	Suma
Fuente de Información	1. Solicitudes de adopción, reintegración, familias de acogida y adopción 2. Solicitudes de certificación para familia de acogida 3. Plan Anual de Trabajo 4. Lista de asistencia Unidad Responsable: Dirección de Adopciones y Familia de Acogida Dirección de Prevención Dirección Representación de NNA Dirección de Vinculación Institucional Sistema Estatal para el Desarrollo Integral de la Familia		
Medios de verificación	1. Listado en Excel de beneficiarios 2. Padrón de beneficiarios y/o Lista de asistencia y/o liga de la invitación de la capacitación virtual y captura de pantalla de la capacitación 3. Listado de beneficiarios 4. Padrón de beneficiarios del Sistema DIF Jalisco Unidad Responsable: Dirección de Adopciones y Familia de Acogida Dirección de Prevención Dirección de Representación de Niñas, Niños y Adolescentes Dirección de Vinculación Institucional Sistema Estatal para el Desarrollo Integral de la Familia		
Supuestos	1. Las personas acuden recibir la capacitación otorgada		
Observaciones			
Id_ mir	36224		

- 1 El presente documento despliega la información perteneciente a los indicadores estratégicos y gestión de aquellos programas presupuestarios que proveen de bienes y servicios que generan valor público a la ciudadanía jalisciense
- 2 Se muestra el número del Componente relacionado con el indicador.

GOBIERNO DEL ESTADO DE JALISCO
PRESUPUESTO DE EGRESOS PARA EL EJERCICIO FISCAL 2023

Ficha Técnica de Indicador

Sistema de Evaluación del Desempeño (SED)

Gobierno del Estado de Jalisco Secretaría de la Hacienda Pública

Datos del Programa

Protección de Niñas, Niños y Adolescentes

Eje: Desarrollo Social

Tema: Desarrollo Integral de las Niñas, los Niños y los Adolescentes

¿Quién gasta?

11	Unidad Presupuestal	045	Unidad Responsable	00250	Unidad Ejecutora del Gasto
Secretaría del Sistema de Asistencia Social		Sistema para el Desarrollo Integral de la Familia Jalisco (DIF)		Sistema para el Desarrollo Integral de la Familia Jalisco (DIF)	

¿Para qué se gasta?

Finalidad	Función	Subfunción
Desarrollo Social	Protección Social	Otros Grupos Vulnerables

Presupuesto asignado al Programa Presupuestario

Monto

Objetivos

Nivel	Clave Componente	Resumen Narrativo
Componente	I1	Apoyos directos entregados a niñas, niños y adolescentes, que contribuyen a garantizar sus derechos.

Datos del Indicador

Denominación	Método de cálculo
Total de apoyos entregados a Niñas, Niños y Adolescentes	(Número de apoyos directos entregados a Niñas, Niños y Adolescentes, para contribuir a garantizar sus derechos (Realizado) / Número de apoyos directos entregados a Niñas, Niños y Adolescentes, para contribuir a garantizar sus derechos (Programado))*100

Descripción del Indicador
Este indicador mostrará el número de apoyos directos entregados a Niñas, Niños y Adolescentes, para contribuir a garantizar sus derechos.

Tipo de Indicador	<input type="text" value="Estratégico"/>	Dimensión del Indicador	<input type="text" value="Eficacia"/>	Año de Medición del Resultado	<input type="text" value="2023"/>
Cobertura	<input type="text" value="Estatal"/>	Frecuencia de Medición	<input type="text" value="Mensual"/>		

Desagregado meta valor por género						
Parámetros de semaforización			Meta Institucional	Meta Valor	Unidad de medida (meta valor)	Desagregado meta valor por género
0	59.99	60.00	79.99	80.00	130	100%
■	■	■	■	■	■	7,470
			Sentido del Indicador	Línea Base (meta valor)	Año (Línea base)	Apoyo
			Ascendente	83,346	2021	0.00
						Mujer
						0.00

Variables del Indicador

Nombre de la Variable	Unidad de medida	Tipo de Acumulación
Número de apoyos directos entregados a Niñas, Niños y Adolescentes, para contribuir a garantizar sus derechos (realizado)	Apoyo	Suma
Número de apoyos directos entregados a Niñas, Niños y Adolescentes, para contribuir a garantizar sus derechos (programado)	Apoyo	Suma

Fuente de Información

1. Proyecto del año anterior
2. Padrón de beneficiarios
3. Listas de asistencia, y/o fotos de pantalla, fotos presenciales, y/o impresión de programación de capacitación virtual.
4. Convenios realizados el año anterior.
5. Lista de asistencia de acampanes del año anterior.
6. Base de datos

Unidad Responsable:
Dirección de Prevención
Dirección de Protección y Restitución de Derechos
Dirección de Adopciones y Familia de Acogida
Sistema Estatal para el Desarrollo Integral de la Familia

Medios de verificación

1. Padrón de Beneficiarios con registro de Apoyos.
2. Listado en Excel con los datos básicos de las medidas judicializadas y no judicializadas.

Unidad Responsable: Dirección de Adopciones y Familia de Acogida Dirección de Prevención Dirección de Protección y Restitución de Derechos Sistema Estatal para el Desarrollo Integral de la Familia

Supuestos

1. Las personas vulnerables solicitan los apoyos acuden a las cita concertada y proporcionan toda la información para valorar su caso.
2. Existen condiciones sociales, políticas y económicas estables que permiten que los apoyos asistenciales sean entregados a los beneficiarios.
3. Existen reportes de maltrato y puestas a disposición por autoridad competente.

Observaciones

Id_mir

- 1 El presente documento despliega la información perteneciente a los indicadores estratégicos y gestión de aquellos programas presupuestarios que proveen de bienes y servicios que generan valor público a la ciudadanía jalisciense
- 2 Se muestra el número del Componente relacionado con el indicador.

GOBIERNO DEL ESTADO DE JALISCO PRESUPUESTO DE EGRESOS PARA EL EJERCICIO FISCAL 2023

Ficha Técnica de Indicador

Sistema de Evaluación del Desempeño (SED)

Gobierno del Estado de JaliscoSecretaría de la Hacienda Pública

Datos del Programa

Protección de Niñas, Niños y Adolescentes

Eje: Desarrollo Social

Tema: Desarrollo Integral de las Niñas, los Niños y los Adolescentes

¿Quién gasta?

11	Unidad Presupuestal	045	Unidad Responsable	00250	Unidad Ejecutora del Gasto
Secretaría del Sistema de Asistencia Social		Sistema para el Desarrollo Integral de la Familia Jalisco (DIF)		Sistema para el Desarrollo Integral de la Familia Jalisco (DIF)	

¿Para qué se gasta?

Finalidad	Función	Subfunción
Desarrollo Social	Protección Social	Otros Grupos Vulnerables

Presupuesto asignado al Programa Presupuestario

Monto

Objetivos

Nivel	Clave Componente	Resumen Narrativo
Componente	11	Apoyos directos entregados a niñas, niños y adolescentes, que contribuyen a garantizar sus derechos.

Datos del Indicador

Denominación	Método de cálculo
Total de Niñas, Niños y Adolescentes a quienes se les entrego apoyos	(Número de Niñas, Niños y Adolescentes a quienes se les entrego apoyos directos para contribuir a garantizar sus derechos (Realizado) / Número de Niñas, Niños y Adolescentes a quienes se les entrego apoyos directos para contribuir a garantizar sus derechos (Programado)) * 100

Descripción del Indicador
Este indicador nos muestra a la población objetivo que fue beneficiada con apoyos directos para contribuir a garantizar sus derechos

Tipo de Indicador	Estratégico	Dimensión del Indicador	Eficacia	Año de Medición del Resultado	2023
Cobertura	Estatal	Frecuencia de Medición	Mensual		

Desagregado meta valor por género

Parámetros de semaforización						Meta Institucional	Meta Valor	Unidad de medida (meta valor)	Hombre	Mujer
0	59.99	60.00	79.99	80.00	130	100%	3,968	Persona	1,936.00	2,032.00
						Sentido del Indicador	Línea Base (meta valor)	Año (Línea base)		
						Ascendente	10,172	2021		

Variables del Indicador

Nombre de la Variable	Unidad de medida	Tipo de Acumulación
Número de Niñas, Niños y Adolescentes a quienes se les entrego apoyos directos para contribuir a garantizar sus derechos (realizado)	Persona	Suma
Número de Niñas, Niños y Adolescentes a quienes se les entrego apoyos directos para contribuir a garantizar sus derechos (programado)	Persona	Suma

Fuente de Información

1. Relación de expedientes
2. Padrón de beneficiarios
3. Listas de asistencia, y/o fotos de pantalla, fotos presenciales, y/o impresión de programación de capacitación virtual
4. Base de Datos

Unidad Responsable:
Dirección de Prevención
Dirección de Protección y Restitución de Derechos
Dirección de Adopciones y Familia de Acogida

Sistema Estatal para el Desarrollo Integral de la Familia

Medios de verificación

1. Padrón de beneficiarios con registros de apoyos
2. Listado en Excel con los datos básicos de las medidas judicializadas y no judicializadas.
3. Padrón de Beneficiarios y/o Recibos de Apoyos y/o convenios, del Sistema DIF Jalisco.

Unidad Responsable: Dirección de Adopciones y Familia de Acogida Dirección de Prevención Dirección de Protección y Restitución de Derechos Sistema Estatal para el Desarrollo Integral de la Familia

Supuestos

1. Las personas vulnerables solicitan los apoyos, acuden a la cita concertada con trabajo social y proporcionan toda la información para valorar su caso.
2. Existen condiciones sociales, políticas y económicas estables que permiten que los apoyos asistenciales sean entregados a los beneficiarios.

Observaciones

Id_mir

- 1 El presente documento despliega la información perteneciente a los indicadores estratégicos y gestión de aquellos programas presupuestarios que proveen de bienes y servicios que generan valor público a la ciudadanía jalisciense
- 2 Se muestra el número del Componente relacionado con el indicador.

GOBIERNO DEL ESTADO DE JALISCO PRESUPUESTO DE EGRESOS PARA EL EJERCICIO FISCAL 2023

Ficha Técnica de Indicador

Sistema de Evaluación del Desempeño (SED)

Gobierno del Estado de JaliscoSecretaría de la Hacienda Pública

Datos del Programa

Protección de Niñas, Niños y Adolescentes

Eje: Desarrollo Social

Tema: Desarrollo Integral de las Niñas, los Niños y los Adolescentes

¿Quién gasta?

11	Unidad Presupuestal	045	Unidad Responsable	00250	Unidad Ejecutora del Gasto
Secretaría del Sistema de Asistencia Social		Sistema para el Desarrollo Integral de la Familia Jalisco (DIF)		Sistema para el Desarrollo Integral de la Familia Jalisco (DIF)	

¿Para qué se gasta?

Finalidad	Función	Subfunción
Desarrollo Social	Protección Social	Otros Grupos Vulnerables

Presupuesto asignado al Programa Presupuestario

Monto

Objetivos

Nivel	Clave Componente	Resumen Narrativo
Componente	I3	Acompañamientos realizados a niñas, niños y adolescentes, que contribuyen a garantizar sus derechos.


Datos del Indicador

Denominación	Método de cálculo
Total de Niñas, Niños y Adolescentes a quienes se les hizo un acompañamiento	(Número de Niñas, Niños y Adolescentes a quienes se les hizo un acompañamiento para contribuir a garantizar sus derechos (Realizado) / Número de Niñas, Niños y Adolescentes a quienes se les hizo un acompañamiento para contribuir a garantizar sus derechos (Programado)) * 100

Descripción del Indicador
Este indicador conjunta todos los servicios de las áreas de psicología, trabajo social y jurídico otorgados a Niñas, Niños y Adolescentes para contribuir a garantizar sus derechos.

Tipo de Indicador	Estratégico	Dimensión del Indicador	Eficacia	Año de Medición del Resultado	2023
Cobertura	Estatal	Frecuencia de Medición	Mensual		

Desagregado meta valor por género

Parámetros de semafORIZACIÓN						Meta Institucional	Meta Valor	Unidad de medida (meta valor)	Hombre	Mujer
0	59.99	60.00	79.99	80.00	130	100%	21,855	Persona	10,665.00	11,190.00
						Sentido del Indicador	Línea Base (meta valor)	Año (Línea base)		
						Ascendente	55,472	2021		

Variables del Indicador

Nombre de la Variable	Unidad de medida	Tipo de Acumulación
Número de Niñas, Niños y Adolescentes a quienes se les hizo un acompañamiento para contribuir a garantizar sus derechos (realizado)	Persona	Suma
Número de Niñas, Niños y Adolescentes a quienes se les hizo un acompañamiento para contribuir a garantizar sus derechos (programado)	Persona	Suma

Fuente de Información

1. Resoluciones judiciales
2. Listas de asistencia, y/o fotos de pantalla, fotos presenciales, y/o impresión de programación de capacitación virtual
3. Padrón de Beneficiarios del año anterior
4. Base de Datos
5. Expediente
6. Derivaciones de diversas dependencias de gobierno y solicitudes realizadas
7. Listado de beneficiarios acompañados
8. Registro de expedientes del año anterior

Unidad Responsable:
Dirección de Adopciones y Familia de Acogida
Dirección de Prevención
Dirección Representación de NNA
Dirección de Protección y Restitución de Derechos
Sistema Estatal para el Desarrollo Integral de la Familia

Medios de verificación

1. Listado de expedientes con consentimiento de Adopciones
2. Padrón de beneficiarios del Sistema DIF Jalisco.
3. Listado de beneficiarios.
4. Relación de servicios otorgados y/o lista de asistencia.
5. Listado en Excel de personas orientadas
6. Listado de beneficiarios con separación por género (Masculino y Femenino)
7. Listado en Excel de expedientes
8. Listado en excel de beneficiarios.

Unidad Responsable: Dirección de Adopciones y Familia de Acogida, Dirección de Prevención, Dirección Representación de NNA, Dirección de Protección y Restitución de Derechos, Sistema Estatal para el Desarrollo Integral de la Familia

Supuestos
1. La población acude a solicitar servicios de acompañamiento en favor de la protección de los derechos de niñas, niños y adolescentes.

Observaciones

Id_mir

- 1 El presente documento despliega la información perteneciente a los indicadores estratégicos y gestión de aquellos programas presupuestarios que proveen de bienes y servicios que generan valor público a la ciudadanía jalisciense
- 2 Se muestra el número del Componente relacionado con el indicador.

GOBIERNO DEL ESTADO DE JALISCO
PRESUPUESTO DE EGRESOS PARA EL EJERCICIO FISCAL 2023
Ficha Técnica de Indicador

Sistema de Evaluación del Desempeño (SED)

Gobierno del Estado de Jalisco Secretaría de la Hacienda Pública

Datos del Programa

Protección de Niñas, Niños y Adolescentes

Eje: Desarrollo Social

Tema: Desarrollo Integral de las Niñas, los Niños y los Adolescentes

¿Quién gasta?

11	Unidad Presupuestal	045	Unidad Responsable	00250	Unidad Ejecutora del Gasto
Secretaría del Sistema de Asistencia Social		Sistema para el Desarrollo Integral de la Familia Jalisco (DIF)		Sistema para el Desarrollo Integral de la Familia Jalisco (DIF)	

¿Para qué se gasta?

Finalidad	Función	Subfunción
Desarrollo Social	Protección Social	Otros Grupos Vulnerables

Presupuesto asignado al Programa Presupuestario

Monto \$33,275,300.00

Objetivos

Nivel	Clave Componente	Resumen Narrativo
Componente	16	Apoyos económicos entregados a instituciones y/o municipios, para el fortalecimiento de la atención de niñas niños y adolescentes.

Datos del Indicador

Denominación	Método de cálculo
Total de instituciones y/o municipios a quienes se les entregó apoyos	(Número de instituciones y/o municipios a quienes se les entregó apoyos económicos para fortalecer la atención de niñas, niños y adolescentes (Realizado) / Número de instituciones y/o municipios a quienes se les entregó apoyos económicos para fortalecer la atención de niñas, niños y adolescentes (Programado)) * 100

Descripción del Indicador

Este indicador reporta las instituciones y/o municipios que fueron beneficiados con Apoyos Económicos para fortalecer la atención de niñas, niños y adolescentes.

Tipo de Indicador	Estratégico	Dimensión del Indicador	Eficacia	Año de Medición del Resultado	2023
Cobertura	Estatal	Frecuencia de Medición	Mensual		

Desagregado meta valor por género						
Parámetros de semaforización		Meta Institucional	Meta Valor	Unidad de medida (meta valor)	Hombre	Mujer
0	59.99	100%	108	Institución	0.00	0.00
60.00	79.99	Sentido del Indicador	Línea Base (meta valor)	Año (Línea base)		
80.00	130	Ascendente	147	2021		

Variables del Indicador

Nombre de la Variable	Unidad de medida	Tipo de Acumulación
Número de instituciones y/o municipios a quienes se les entregó apoyos económicos para fortalecer la atención de niñas, niños y adolescentes (realizado)	Institución	Suma
Número de instituciones y/o municipios a quienes se les entregó apoyos económicos para fortalecer la atención de niñas, niños y adolescentes (programado)	Institución	Suma

Fuente de Información	1. Convenios realizados Unidad Responsable: Dirección de Prevención Dirección de Vinculación Institucional Dirección de Adopciones y Familia de Acogida Sistema Estatal para el Desarrollo Integral de la Familia
Medios de verificación	1. Convenios 2. CFDI y/o convenio Unidad Responsable: Dirección de Prevención Dirección de adopciones y familia de acogida Dirección de Vinculación Institucional Sistema Estatal para el Desarrollo Integral de la Familia
Supuestos	1. Las instituciones externas a DIF Jalisco y/o municipios cumplen con los requerimientos establecidos en los convenios, para recibir el apoyo.
Observaciones	
Id_mir	36255

- 1 El presente documento despliega la información perteneciente a los indicadores estratégicos y gestión de aquellos programas presupuestarios que proveen de bienes y servicios que generan valor público a la ciudadanía jalisciense
- 2 Se muestra el número del Componente relacionado con el indicador.

GOBIERNO DEL ESTADO DE JALISCO PRESUPUESTO DE EGRESOS PARA EL EJERCICIO FISCAL 2023

Ficha Técnica de Indicador

Sistema de Evaluación del Desempeño (SED)

Gobierno del Estado de Jalisco Secretaría de la Hacienda Pública

Datos del Programa

Seguridad Alimentaria

Eje: Desarrollo Social

Tema: Pobreza y Desigualdad

¿Quién gasta?

11	Unidad Presupuestal	045	Unidad Responsable	00250	Unidad Ejecutora del Gasto
Secretaría del Sistema de Asistencia Social		Sistema para el Desarrollo Integral de la Familia Jalisco (DIF)		Sistema para el Desarrollo Integral de la Familia Jalisco (DIF)	

¿Para qué se gasta?

Finalidad	Función	Subfunción
Desarrollo Social	Protección Social	Alimentación y Nutrición

Presupuesto asignado al Programa Presupuestario

Monto \$4,696,900.00

Objetivos

Nivel	Clave Componente	Resumen Narrativo
Fin		Contribuir a mejorar las condiciones de acceso efectivo a los derechos sociales, mediante el impulso de las capacidades de las personas y sus comunidades, reduciendo brechas de desigualdad, con un sentido de colectividad fortalecido que impulsa la movilidad social ascendente y con atención prioritaria para las personas y los grupos cuyos derechos han sido vulnerados de manera histórica y coyuntural en particular por la pandemia por COVID19.

Datos del Indicador

Denominación	Método de cálculo
Porcentaje de la población vulnerable por carencias sociales	(Representa la proporción de la población vulnerable por carencias sociales con respecto al total de la población. (Realizado)/Representa la proporción de la población vulnerable por carencias sociales con respecto al total de la población. (Programado))*100

Descripción del Indicador
Población que presenta una o más carencias sociales relacionadas con los siguientes indicadores: 1. Rezago educativo 2. Acceso a los servicios de salud. 3. Acceso a la seguridad social. 4. Calidad y espacios de la vivienda. 5. Acceso a los servicios básicos en la vivienda. 6. Acceso a la alimentación nutritiva y de calidad; pero cuyo ingreso es superior a la línea de bienestar.

Tipo de Indicador	Estratégico	Dimensión del Indicador	Eficacia	Año de Medición del Resultado	2024
Cobertura	Estatal	Frecuencia de Medición	Anual		

Parámetros de semaforización						Desagregado meta valor por género		
Meta Institucional	Meta Valor	Unidad de medida (meta valor)	Hombre	Mujer				
100%	23	Porcentaje	0.00	0.00				
Sentido del Indicador	Línea Base (meta valor)	Año (Línea base)						
Descendente	28	2021						

Variables del Indicador

Nombre de la Variable	Unidad de medida	Tipo de Acumulación
Representa la proporción de la población vulnerable por carencias sociales con respecto al total de la población. (realizado)	Porcentaje	Valor presente
Representa la proporción de la población vulnerable por carencias sociales con respecto al total de la población. (programado)	Porcentaje	Valor presente

Fuente de Información	CONEVAL. Medición de la pobreza 2020, estimaciones con base en la ENIGH 2018 y 2020.
Medios de verificación	
Supuestos	
Observaciones	
Id_mir	37080

- 1 El presente documento despliega la información perteneciente a los indicadores estratégicos y gestión de aquellos programas presupuestarios que proveen de bienes y servicios que generan valor público a la ciudadanía jalisciense
- 2 Se muestra el número del Componente relacionado con el indicador.

GOBIERNO DEL ESTADO DE JALISCO
PRESUPUESTO DE EGRESOS PARA EL EJERCICIO FISCAL 2023
Ficha Técnica de Indicador

Sistema de Evaluación del Desempeño (SED)

Gobierno del Estado de Jalisco Secretaría de la Hacienda Pública

Datos del Programa

Seguridad Alimentaria

Eje: Desarrollo Social

Tema: Pobreza y Desigualdad

¿Quién gasta?

11	Unidad Presupuestal	045	Unidad Responsable	00250	Unidad Ejecutora del Gasto
Secretaría del Sistema de Asistencia Social		Sistema para el Desarrollo Integral de la Familia Jalisco (DIF)		Sistema para el Desarrollo Integral de la Familia Jalisco (DIF)	

¿Para qué se gasta?

Finalidad	Función	Subfunción
Desarrollo Social	Protección Social	Alimentación y Nutrición

Presupuesto asignado al Programa Presupuestario

Monto

Objetivos

Nivel	Clave Componente	Resumen Narrativo
Propósito		La población jalisciense reduce los niveles de pobreza multidimensional, dando prioridad a la atención de la pobreza extrema y por ingresos, a través de la articulación entre gobierno, sociedad civil e iniciativa privada.

Datos del Indicador

Denominación	Método de cálculo
Coefficiente de GINI	(Mide el área entre la curva de Lorenz y la línea de 45 grados en proporción del área total situada por debajo de la mencionada línea de equidad perfecta (Realizado)/Mide el área entre la curva de Lorenz y la línea de 45 grados en proporción del área total situada por debajo de la mencionada línea de equidad perfecta (Programado))*100

Descripción del Indicador

El Coeficiente de GINI mide la desigualdad económica de una sociedad, mediante la exploración del nivel de concentración que existe en la distribución de los ingresos entre la población. Además, toma valores entre 0 y 1; un valor que tiende a uno refleja mayor desigualdad en la distribución del ingreso. Por el contrario, si el valor tiende a cero, existen mayores condiciones de equidad en la distribución del ingreso.

Tipo de Indicador	<input type="text" value="Estratégico"/>	Dimensión del Indicador	<input type="text" value="Eficacia"/>	Año de Medición del Resultado	<input type="text" value="2024"/>
Cobertura	<input type="text" value="Estatal"/>	Frecuencia de Medición	<input type="text" value="Anual"/>		

Desagregado meta valor por género

	Meta Institucional	Meta Valor	Unidad de medida (meta valor)	Hombre	Mujer												
Parámetros de semaforización	<input type="text" value="100%"/>	<input type="text" value="0"/>	<input type="text" value="Coeficiente"/>	<input type="text" value="0.00"/>	<input type="text" value="0.00"/>												
<table style="display: inline-table; border: none;"> <tr> <td style="border: 1px solid black; padding: 2px;">130</td> <td style="border: 1px solid black; padding: 2px;">80.00</td> <td style="border: 1px solid black; padding: 2px;">79.99</td> <td style="border: 1px solid black; padding: 2px;">60.00</td> <td style="border: 1px solid black; padding: 2px;">59.99</td> <td style="border: 1px solid black; padding: 2px;">0</td> </tr> <tr> <td style="background-color: red; width: 15px; height: 15px;"></td> <td style="background-color: red; width: 15px; height: 15px;"></td> <td style="background-color: yellow; width: 15px; height: 15px;"></td> <td style="background-color: yellow; width: 15px; height: 15px;"></td> <td style="background-color: green; width: 15px; height: 15px;"></td> <td style="background-color: green; width: 15px; height: 15px;"></td> </tr> </table>	130	80.00	79.99	60.00	59.99	0							Sentido del Indicador	Línea Base (meta valor)	Año (Línea base)		
130	80.00	79.99	60.00	59.99	0												
	<input type="text" value="Descendente"/>	<input type="text" value="No disponible"/>	<input type="text" value="2021"/>														

Variables del Indicador

Nombre de la Variable	Unidad de medida	Tipo de Acumulación
Mide el área entre la curva de Lorenz y la línea de 45 grados en proporción del área total situada por debajo de la mencionada línea de equidad perfecta (realizado)	<input type="text" value="Coeficiente"/>	<input type="text" value="Valor presente"/>
Mide el área entre la curva de Lorenz y la línea de 45 grados en proporción del área total situada por debajo de la mencionada línea de equidad perfecta (programado)	<input type="text" value="Coeficiente"/>	<input type="text" value="Valor presente"/>

Fuente de Información	<input type="text" value="CONEVAL. Medición de la pobreza 2020, estimaciones con base en la ENIGH 2018 y 2020."/>
Medios de verificación	<input type="text"/>
Supuestos	<input type="text"/>
Observaciones	<input type="text"/>
Id_mir	<input type="text" value="38293"/>

- 1 El presente documento despliega la información perteneciente a los indicadores estratégicos y gestión de aquellos programas presupuestarios que proveen de bienes y servicios que generan valor público a la ciudadanía jalisciense
- 2 Se muestra el número del Componente relacionado con el indicador.

EL ESTADO DE JALISCO

PERIÓDICO OFICIAL

1126

GOBIERNO DEL ESTADO DE JALISCO PRESUPUESTO DE EGRESOS PARA EL EJERCICIO FISCAL 2023

Ficha Técnica de Indicador

Sistema de Evaluación del Desempeño (SED)						
Gobierno del Estado de Jalisco			Secretaría de la Hacienda Pública			
Datos del Programa						
Seguridad Alimentaria						
Eje: Desarrollo Social			Tema: Pobreza y Desigualdad			
¿Quién gasta?						
11	Unidad Presupuestal	045	Unidad Responsable	00250	Unidad Ejecutora del Gasto	
Secretaría del Sistema de Asistencia Social		Sistema para el Desarrollo Integral de la Familia Jalisco (DIF)		Sistema para el Desarrollo Integral de la Familia Jalisco (DIF)		
¿Para qué se gasta?						
Finalidad		Función		Subfunción		
Desarrollo Social		Protección Social		Alimentación y Nutrición		
Presupuesto asignado al Programa Presupuestario						
Monto \$4,696,900.00						
Objetivos						
Nivel	Clave Componente	Resumen Narrativo				
Componente	A2	Apoyos económicos otorgados a grupos, instituciones, bancos de alimentos y/o municipios.				
Datos del Indicador						
Denominación			Método de cálculo			
Total de apoyos económicos otorgados para fortalecer a grupos, instituciones, banco de alimentos y/o municipios.			$(\text{Número de apoyos económicos entregados por el programa de Seguridad Alimentaria (Realizado)} / \text{Número de apoyos económicos entregados por el programa de Seguridad Alimentaria (Programado)}) * 100$			
Descripción del Indicador						
Este indicador muestra el número total de apoyos económicos que fortalecen a grupos, instituciones, banco de alimentos y/o municipios.						
Tipo de Indicador	Estratégico	Dimensión del Indicador	Eficacia	Año de Medición del Resultado	2023	
Cobertura	Estatil	Frecuencia de Medición	Semestral			
Desagregado meta valor por género						
Parámetros de semaforización		Meta Institucional	Meta Valor	Unidad de medida (meta valor)	Hombre	Mujer
0	59.99	100%	15	Apoyo	0.00	0.00
60.00	79.99	Sentido del Indicador	Línea Base (meta valor)	Año (Línea base)		
80.00	130	Ascendente	15	2021		
Variables del Indicador						
Nombre de la Variable			Unidad de medida	Tipo de Acumulación		
Número de apoyos económicos entregados por el programa de Seguridad Alimentaria (realizado)			Apoyo	Suma		
Número de apoyos económicos entregados por el programa de Seguridad Alimentaria (programado)			Apoyo	Suma		
Fuente de Información	Lineamientos de la EIASADC 2023 y Lineamientos de Atención a Bancos de Alimentos, Unidad Responsable: Subdirección General de Seguridad Alimentaria del Sistema Estatal para el Desarrollo Integral de la Familia.					
Medios de verificación	Relación de convenios de colaboración celebrados con los Sistemas DIF Municipales para la transferencia de recursos económicos y/o entrega de equipamiento. Relación de transferencias de recursos económicos. Relación de centros escolares apoyados con equipamiento y/o reequipamiento de cocinas MENTRE. Ejercicio fiscal 2023. Subdirección General de Seguridad Alimentaria. Sistema DIF Jalisco.					
Supuestos	1. Los Sistemas DIF Municipales tienen aperturadas cuentas bancarias para recibir los apoyos económicos. 2. Existen condiciones sociales, políticas, económicas y climatológicas estables y favorables para que la entrega de equipamiento en los almacenes de resguardo se realice en tiempo y forma. 3. Los Sistemas DIF Municipales habilitan espacios apropiados para funcionar como almacenes de resguardo de los productos alimentarios.					
Observaciones						
Id_mir	37081					

- 1 El presente documento despliega la información perteneciente a los indicadores estratégicos y gestión de aquellos programas presupuestarios que proveen de bienes y servicios que generan valor público a la ciudadanía jalisciense
- 2 Se muestra el número del Componente relacionado con el indicador.

GOBIERNO DEL ESTADO DE JALISCO
PRESUPUESTO DE EGRESOS PARA EL EJERCICIO FISCAL 2023
Ficha Técnica de Indicador

Sistema de Evaluación del Desempeño (SED)

Gobierno del Estado de Jalisco Secretaría de la Hacienda Pública

Datos del Programa

Seguridad Alimentaria

Eje: Desarrollo Social Tema: Pobreza y Desigualdad

¿Quién gasta?

11	Unidad Presupuestal	045	Unidad Responsable	00250	Unidad Ejecutora del Gasto
Secretaría del Sistema de Asistencia Social		Sistema para el Desarrollo Integral de la Familia Jalisco (DIF)		Sistema para el Desarrollo Integral de la Familia Jalisco (DIF)	

¿Para qué se gasta?

Finalidad	Función	Subfunción
Desarrollo Social	Protección Social	Alimentación y Nutrición

Presupuesto asignado al Programa Presupuestario

Monto

Objetivos

Nivel	Clave Componente	Resumen Narrativo
Componente	C1	Servicios y apoyos otorgados para el fortalecimiento de grupos prioritarios, instituciones y/o municipios con carencia de acceso a la alimentación.

Datos del Indicador

Denominación	Método de cálculo
Total de capacitaciones otorgadas a los municipios.	$(\text{Número de capacitaciones con temas de orientación alimentaria del Programa de Seguridad Alimentaria (Realizado)} / \text{Número de capacitaciones con temas de orientación alimentaria del Programa de Seguridad Alimentaria (Programado)}) * 100$

Descripción del Indicador
Este indicador muestra el número total de capacitaciones que fortalecen a los municipios con carencia de alimentación.

Tipo de Indicador	Estratégico	Dimensión del Indicador	Eficacia	Año de Medición del Resultado	2023
Cobertura	Estatal	Frecuencia de Medición	Semestral		

Desagregado meta valor por género

Parámetros de semaforización						Meta Institucional	Meta Valor	Unidad de medida (meta valor)	Homme	Mujer
0	59.99	60.00	79.99	80.00	130	100%	1	Capacitación	0.00	0.00
						Sentido del Indicador	Línea Base (meta valor)	Año (Línea base)		
						Ascendente	1	2021		

Variables del Indicador

Nombre de la Variable	Unidad de medida	Tipo de Acumulación
Número de capacitaciones con temas de orientación alimentaria del Programa de Seguridad Alimentaria (realizado)	Capacitación	Suma
Número de capacitaciones con temas de orientación alimentaria del Programa de Seguridad Alimentaria (programado)	Capacitación	Suma

Fuente de Información Lineamientos de la EIASADC 2023 Unidad Responsable: Subdirección General de Seguridad Alimentaria del Sistema Estatal para el Desarrollo Integral de la Familia.

Medios de verificación Listas de Asistencia a la capacitación de los 125 Sistemas DIF Municipales, Liga de creación de la reunión, captura de pantalla con los asistentes de los Sistemas DIF Municipales participantes en el Programa presupuestario Seguridad Alimentaria. Subdirección General de Seguridad Alimentaria. Sistema DIF Jalisco.

Supuestos 1. Existen condiciones sociales, políticas, económicas y climatológicas estables y favorables para que los funcionarios de los Sistemas DIF Municipales asistan a las capacitaciones 2. Los funcionarios de los Sistemas DIF Municipales habilitan espacios adecuados y realizan la convocatoria correspondiente para replicar las capacitaciones recibidas a la población jalisciense vulnerable inscrita en el programa presupuestario 3. La población jalisciense vulnerable inscrita en el programa presupuestario asiste a las capacitaciones y pone en práctica los conocimientos adquiridos.

Observaciones

Id_mir

- 1 El presente documento despliega la información perteneciente a los indicadores estratégicos y gestión de aquellos programas presupuestarios que proveen de bienes y servicios que generan valor público a la ciudadanía jalisciense
- 2 Se muestra el número del Componente relacionado con el indicador.

EL ESTADO DE JALISCO

PERIÓDICO OFICIAL

1128

GOBIERNO DEL ESTADO DE JALISCO PRESUPUESTO DE EGRESOS PARA EL EJERCICIO FISCAL 2023 Ficha Técnica de Indicador

Sistema de Evaluación del Desempeño (SED)

Gobierno del Estado de JaliscoSecretaría de la Hacienda Pública

Datos del Programa

Seguridad Alimentaria

Eje: Desarrollo SocialTema: Pobreza y Desigualdad

¿Quién gasta?

11	Unidad Presupuestal	045	Unidad Responsable	00250	Unidad Ejecutora del Gasto
Secretaría del Sistema de Asistencia Social		Sistema para el Desarrollo Integral de la Familia Jalisco (DIF)		Sistema para el Desarrollo Integral de la Familia Jalisco (DIF)	

¿Para qué se gasta?

Finalidad	Función	Subfunción
Desarrollo Social	Protección Social	Alimentación y Nutrición

Presupuesto asignado al Programa Presupuestario

Monto

Objetivos

Nivel	Clave Componente	Resumen Narrativo
Componente	C1	Servicios y apoyos otorgados para el fortalecimiento de grupos prioritarios, instituciones y/o municipios con carencia de acceso a la alimentación.

Datos del Indicador

Denominación Total de municipios capacitados por el programa de Seguridad Alimentaria.	Método de cálculo (Número de municipios capacitados con temas de orientación alimentaria del Programa de Seguridad Alimentaria (Realizado) / Número de municipios capacitados con temas de orientación alimentaria del Programa de Seguridad Alimentaria (Programado))*100
--	--

Descripción del Indicador
Este indicador muestra el número total de los municipios capacitados con temas de Reglas de Operación vigentes en el Estado de Jalisco.

Tipo de Indicador	<input type="text" value="Estratégico"/>	Dimensión del Indicador	<input type="text" value="Eficacia"/>	Año de Medición del Resultado	<input type="text" value="2023"/>
Cobertura	<input type="text" value="Estatal"/>	Frecuencia de Medición	<input type="text" value="Semestral"/>		

Desagregado meta valor por género

Parámetros de semaforización						Meta Institucional	Meta Valor	Unidad de medida (meta valor)	Hombre	Mujer
0	59.99	60.00	79.99	80.00	130	<input type="text" value="100%"/>	<input type="text" value="125"/>	<input type="text" value="Municipio"/>	<input type="text" value="0.00"/>	<input type="text" value="0.00"/>
						Sentido del Indicador	Línea Base (meta valor)	Año (Línea base)		
						<input type="text" value="Ascendente"/>	<input type="text" value="125"/>	<input type="text" value="2021"/>		

Variables del Indicador

Nombre de la Variable	Unidad de medida	Tipo de Acumulación
Número de municipios capacitados con temas de orientación alimentaria del Programa de Seguridad Alimentaria (realizado)	<input type="text" value="Municipio"/>	<input type="text" value="Suma"/>
Número de municipios capacitados con temas de orientación alimentaria del Programa de Seguridad Alimentaria (programado)	<input type="text" value="Municipio"/>	<input type="text" value="Suma"/>

Fuente de Información
Responsable: Sistema Nacional DIF, Subdirección General de Seguridad Alimentaria del Sistema Estatal para el Desarrollo Integral de la Familia, origen los Lineamientos de la EIASADC 2023.

Medios de verificación
Listas de Asistencia a la capacitación de los 125 Sistemas DIF Municipales. del Programa presupuestario Seguridad Alimentaria. Ejercicio fiscal 2023. Subdirección General de Seguridad Alimentaria. Sistema DIF Jalisco.

Supuestos
1. Existen condiciones sociales, políticas, económicas y climatológicas estables y favorables para que los funcionarios de los Sistemas DIF Municipales asistan a las capacitaciones 2. Los funcionarios de los Sistemas DIF Municipales habilitan espacios adecuados y realizan la convocatoria correspondiente para replicar las capacitaciones recibidas a la población jalisciense vulnerable inscrita en el programa presupuestario 3. La población jalisciense vulnerable inscrita en el programa presupuestario asiste a las capacitaciones y pone en práctica los conocimientos adquiridos.

Observaciones

Id_mir

- 1 El presente documento despliega la información perteneciente a los indicadores estratégicos y gestión de aquellos programas presupuestarios que proveen de bienes y servicios que generan valor público a la ciudadanía jalisciense
- 2 Se muestra el número del Componente relacionado con el indicador.

GOBIERNO DEL ESTADO DE JALISCO
PRESUPUESTO DE EGRESOS PARA EL EJERCICIO FISCAL 2023

Ficha Técnica de Indicador

Sistema de Evaluación del Desempeño (SED)

Gobierno del Estado de Jalisco Secretaría de la Hacienda Pública

Datos del Programa

Seguridad Alimentaria

Eje: Desarrollo Social

Tema: Pobreza y Desigualdad

¿Quién gasta?

11	Unidad Presupuestal	045	Unidad Responsable	00250	Unidad Ejecutora del Gasto
Secretaría del Sistema de Asistencia Social		Sistema para el Desarrollo Integral de la Familia Jalisco (DIF)		Sistema para el Desarrollo Integral de la Familia Jalisco (DIF)	

¿Para qué se gasta?

Finalidad	Función	Subfunción
Desarrollo Social	Protección Social	Alimentación y Nutrición

Presupuesto asignado al Programa Presupuestario

Monto

Objetivos

Nivel	Clave Componente	Resumen Narrativo
Componente	A2	Apoyos económicos otorgados a grupos, instituciones, bancos de alimentos y/o municipios.

Datos del Indicador

Denominación	Método de cálculo
Total de Municipios y Bancos de Alimentos beneficiadas con apoyos económicos, en el Estado de Jalisco.	(Número de municipios y/o instituciones beneficiadas con apoyos económicos entregados por el Programa de Seguridad Alimentaria (Realizado) / Número de municipios y/o instituciones beneficiadas con apoyos económicos entregados por el Programa de Seguridad Alimentaria (Programado))*100

Descripción del Indicador
Este indicador muestra el número de municipios y bancos de alimentos beneficiadas con apoyos económicos, en el Estado de Jalisco.

Tipo de Indicador	Estratégico	Dimensión del Indicador	Eficacia	Año de Medición del Resultado	2023
Cobertura	Estatal	Frecuencia de Medición	Semestral		

Desagregado meta valor por género

	Meta Institucional	Meta Valor	Unidad de medida (meta valor)	Hombre	Mujer						
Parámetros de semaforización	100%	15	Municipio	0.00	0.00						
<table style="display: inline-table; border: none;"> <tr> <td style="width: 20px; height: 20px; background-color: red; margin-right: 5px;"></td> <td style="width: 20px; height: 20px; background-color: red; margin-right: 5px;"></td> <td style="width: 20px; height: 20px; background-color: yellow; margin-right: 5px;"></td> <td style="width: 20px; height: 20px; background-color: yellow; margin-right: 5px;"></td> <td style="width: 20px; height: 20px; background-color: green; margin-right: 5px;"></td> <td style="width: 20px; height: 20px; background-color: green;"></td> </tr> </table>							Sentido del Indicador	Línea Base (meta valor)	Año (Línea base)		
	Ascendente	15	2021								

Variables del Indicador

Nombre de la Variable	Unidad de medida	Tipo de Acumulación
Número de municipios y/o instituciones beneficiadas con apoyos económicos entregados por el Programa de Seguridad Alimentaria (realizado)	Municipio	Suma
Número de municipios y/o instituciones beneficiadas con apoyos económicos entregados por el Programa de Seguridad Alimentaria (programado)	Municipio	Suma

Fuente de Información
Lineamientos de la EIASADC 2023. Lineamientos de Atención a Bancos de Alimentos 2023. Convenios de colaboración celebrados con los Sistemas DIF Municipales para la transferencia de recursos económicos
Unidad Responsable: Subdirección General de Seguridad Alimentaria del Sistema Estatal para el Desarrollo Integral de la Familia.

Medios de verificación
Relación de los Convenios firmados por los Sistemas DIF Municipales y/o Bancos de Alimentos para la entrega de apoyo económico del programa presupuestario Seguridad Alimentaria. Ejercicio fiscal 2023. Subdirección General de Seguridad Alimentaria. Sistema DIF Jalisco.

Supuestos
1. Los Sistemas DIF Municipales tienen aperturadas cuentas bancarias para recibir los apoyos económicos.
2. Los actores sociales, las instituciones de asistencia social o bancos de alimentos cumplen con lo establecido en los lineamientos vigentes.

Observaciones

Id_mir

- 1 El presente documento despliega la información perteneciente a los indicadores estratégicos y gestión de aquellos programas presupuestarios que proveen de bienes y servicios que generan valor público a la ciudadanía jalisciense
- 2 Se muestra el número del Componente relacionado con el indicador.

GOBIERNO DEL ESTADO DE JALISCO PRESUPUESTO DE EGRESOS PARA EL EJERCICIO FISCAL 2023

Ficha Técnica de Indicador

Sistema de Evaluación del Desempeño (SED)

Gobierno del Estado de Jalisco Secretaría de la Hacienda Pública

Datos del Programa

Seguridad Alimentaria

Eje: Desarrollo Social

Tema: Pobreza y Desigualdad

¿Quién gasta?

11	Unidad Presupuestal	045	Unidad Responsable	00250	Unidad Ejecutora del Gasto
Secretaría del Sistema de Asistencia Social		Sistema para el Desarrollo Integral de la Familia Jalisco (DIF)		Sistema para el Desarrollo Integral de la Familia Jalisco (DIF)	

¿Para qué se gasta?

Finalidad	Función	Subfunción
Desarrollo Social	Protección Social	Alimentación y Nutrición

Presupuesto asignado al Programa Presupuestario

Monto

Objetivos

Nivel	Clave Componente	Resumen Narrativo
Componente	01	Equipamiento y Reequipamiento de Espacios Alimentarios otorgados a Planteles Escolares.

Datos del Indicador

Denominación	Método de cálculo
Total de planteles escolares beneficiados con apoyos en equipamiento y reequipamiento, en el Estado de Jalisco.	(Número de planteles escolares beneficiados con apoyos en equipamiento y reequipamiento entregados por el Programa de Seguridad Alimentaria (Realizado) / Número de planteles escolares beneficiados con apoyos en equipamiento y reequipamiento entregados por el Programa de Seguridad Alimentaria (Programado)) * 100

Descripción del Indicador
Este indicador muestra el número de planteles escolares beneficiados con apoyos en equipamiento y reequipamiento, en el Estado de Jalisco.

Tipo de Indicador	Estratégico	Dimensión del Indicador	Eficacia	Año de Medición del Resultado	2023
Cobertura	Estatal	Frecuencia de Medición	Semestral		

Desagregado meta valor por género

Parámetros de semaforización						Meta Institucional	Meta Valor	Unidad de medida (meta valor)	Hombre	Mujer
0	59.99	60.00	79.99	80.00	130	100%	50	Escuela	0.00	0.00
						Sentido del Indicador	Línea Base (meta valor)	Año (Línea base)		
						Ascendente	50	2021		

Variables del Indicador

Nombre de la Variable	Unidad de medida	Tipo de Acumulación
Número de planteles escolares beneficiados con apoyos en equipamiento y reequipamiento entregados por el Programa de Seguridad Alimentaria (realizado)	Escuela	Suma
Número de planteles escolares beneficiados con apoyos en equipamiento y reequipamiento entregados por el Programa de Seguridad Alimentaria (programado)	Escuela	Suma

Fuente de Información
Convenios de colaboración celebrados con los Sistemas DIF Municipales para la entrega de equipamiento y/o reequipamiento. Unidad Responsable: Subdirección General de Seguridad Alimentaria del Sistema Estatal para el Desarrollo Integral de la Familia.

Medios de verificación
Relación de los Convenios firmados por los Sistemas DIF Municipales para la entrega de apoyo económico y/o equipamiento y reequipamiento del programa presupuestario Seguridad Alimentaria. Ejercicio fiscal 2023. Subdirección General de Seguridad Alimentaria. Sistema DIF Jalisco.

Supuestos
Los Sistemas DIF Municipales y Bancos de Alimentos que cumplen con las bases de los convenios de colaboración.

Observaciones

Id_mir

- 1 El presente documento despliega la información perteneciente a los indicadores estratégicos y gestión de aquellos programas presupuestarios que proveen de bienes y servicios que generan valor público a la ciudadanía jalisciense
- 2 Se muestra el número del Componente relacionado con el indicador.

GOBIERNO DEL ESTADO DE JALISCO
PRESUPUESTO DE EGRESOS PARA EL EJERCICIO FISCAL 2023

Ficha Técnica de Indicador

Sistema de Evaluación del Desempeño (SED)

Gobierno del Estado de Jalisco		Secretaría de la Hacienda Pública	
Datos del Programa			
Seguridad Alimentaria			
Eje: Desarrollo Social		Tema: Pobreza y Desigualdad	
¿Quién gasta?			
11	Unidad Presupuestal	045	Unidad Responsable
00250		Unidad Ejecutora del Gasto	
Secretaría del Sistema de Asistencia Social		Sistema para el Desarrollo Integral de la Familia Jalisco (DIF)	
		Sistema para el Desarrollo Integral de la Familia Jalisco (DIF)	
¿Para qué se gasta?			
Finalidad	Función	Subfunción	
Desarrollo Social	Protección Social	Alimentación y Nutrición	
Presupuesto asignado al Programa Presupuestario			
Monto		\$4,696,900.00	
Objetivos			
Nivel	Clave Componente	Resumen Narrativo	
Componente	01	Equipamiento y Reequipamiento de Espacios Alimentarios otorgados a Planteles Escolares.	
Datos del Indicador			
Denominación		Método de cálculo	
Total de apoyos en equipamiento y reequipamiento de espacios alimentarios otorgados a Planteles Escolares.		(Número de apoyos en equipamiento y reequipamiento de espacios alimentarios entregados del Programa de Seguridad Alimentaria (Realizado) / Número de apoyos en equipamiento y reequipamiento de espacios alimentarios entregados del Programa de Seguridad Alimentaria (Programado))*100	
Descripción del Indicador			
Este indicador muestra el número total de apoyos en equipamiento y reequipamiento de espacios alimentarios otorgados a Planteles Escolares.			
Tipo de Indicador	Estratégico	Dimensión del Indicador	Eficacia
Cobertura	Estatal	Frecuencia de Medición	Semestral
		Desagregado meta valor por género	
		Meta Institucional	Meta Valor
		100%	50
		Unidad de medida (meta valor)	Hombre
		Apoyo	0.00
		Mujer	0.00
Parámetros de semaforización			
0	59.99	60.00	79.99
80.00	130		
		Sentido del Indicador	Línea Base (meta valor)
		Ascendente	50
		Año (Línea base)	
		2021	
Variables del Indicador			
Nombre de la Variable		Unidad de medida	Tipo de Acumulación
Número de apoyos en equipamiento y reequipamiento de espacios alimentarios entregados del Programa de Seguridad Alimentaria (realizado)		Apoyo	Suma
Número de apoyos en equipamiento y reequipamiento de espacios alimentarios entregados del Programa de Seguridad Alimentaria (programado)		Apoyo	Suma
Fuente de Información		Lineamientos de la EIASADC 2023 Unidad Responsable: Subdirección General de Seguridad Alimentaria del Sistema Estatal para el Desarrollo Integral de la Familia.	
Medios de verificación		Relación de los Convenios firmados por los Sistemas DIF Municipales para la entrega de apoyo económico y/o equipamiento y reequipamiento del programa presupuestario Seguridad Alimentaria. Ejercicio fiscal 2023. Subdirección General de Seguridad Alimentaria. Sistema DIF Jalisco.	
Supuestos		Los Sistemas DIF Municipales y Bancos de Alimentos que cumplen con las bases de los convenios de colaboración.	
Observaciones			
Id_mir		39036	
<p>1 El presente documento despliega la información perteneciente a los indicadores estratégicos y gestión de aquellos programas presupuestarios que proveen de bienes y servicios que generan valor público a la ciudadanía jalisciense</p> <p>2 Se muestra el número del Componente relacionado con el indicador.</p>			

GOBIERNO DEL ESTADO DE JALISCO PRESUPUESTO DE EGRESOS PARA EL EJERCICIO FISCAL 2023

Ficha Técnica de Indicador

Sistema de Evaluación del Desempeño (SED)

Gobierno del Estado de Jalisco Secretaría de la Hacienda Pública

Datos del Programa

Seguridad Social

Eje: Desarrollo Social

Tema: Grupos Prioritarios

¿Quién gasta?

11	Unidad Presupuestal	045	Unidad Responsable	00250	Unidad Ejecutora del Gasto
Secretaría del Sistema de Asistencia Social		Sistema para el Desarrollo Integral de la Familia Jalisco (DIF)		Sistema para el Desarrollo Integral de la Familia Jalisco (DIF)	

¿Para qué se gasta?

Finalidad	Función	Subfunción
Desarrollo Social	Protección Social	Otros Grupos Vulnerables

Presupuesto asignado al Programa Presupuestario

Monto \$120,407,400.00

Objetivos

Nivel	Clave Componente	Resumen Narrativo
Fin		Contribuir a mejorar las condiciones de acceso efectivo a los derechos sociales, mediante el impulso de las capacidades de las personas y sus comunidades, reduciendo brechas de desigualdad, con un sentido de colectividad fortalecido que impulsa la movilidad social ascendente y con atención prioritaria para las personas y los grupos cuyos derechos han sido vulnerados de manera histórica y coyuntural en particular por la pandemia por COVID19.

Datos del Indicador

Denominación	Método de cálculo
Porcentaje de la población vulnerable por carencias sociales	(Representa la proporción de la población vulnerable por carencias sociales con respecto al total de la población. (Realizado)/Representa la proporción de la población vulnerable por carencias sociales con respecto al total de la población. (Programado))*100

Descripción del Indicador
Población que presenta una o más carencias sociales relacionadas con los siguientes indicadores: 1. Rezago educativo 2. Acceso a los servicios de salud. 3. Acceso a la seguridad social. 4. Calidad y espacios de la vivienda. 5. Acceso a los servicios básicos en la vivienda. 6. Acceso a la alimentación nutritiva y de calidad; pero cuyo ingreso es superior a la línea de bienestar.

Tipo de Indicador	Estratégico	Dimensión del Indicador	Eficacia	Año de Medición del Resultado	2024
Cobertura	Estatal	Frecuencia de Medición	Anual		

Parámetros de semaforización						Desagregado meta valor por género				
130	80.00	79.99	60.00	59.99	0	Meta Institucional	Meta Valor	Unidad de medida (meta valor)	Hombre	Mujer
■	■	■	■	■	■	100%	23	Porcentaje	0.00	0.00
						Sentido del Indicador	Línea Base (meta valor)	Año (Línea base)		
						Descendente	28	2021		

Variables del Indicador

Nombre de la Variable	Unidad de medida	Tipo de Acumulación
Representa la proporción de la población vulnerable por carencias sociales con respecto al total de la población. (realizado)	Porcentaje	Valor presente
Representa la proporción de la población vulnerable por carencias sociales con respecto al total de la población. (programado)	Porcentaje	Valor presente

Fuente de Información	CONEVAL. Medición de la pobreza 2020, estimaciones con base en la ENIGH 2018 y 2020.
Medios de verificación	
Supuestos	
Observaciones	
Id_mir	39072

- 1 El presente documento despliega la información perteneciente a los indicadores estratégicos y gestión de aquellos programas presupuestarios que proveen de bienes y servicios que generan valor público a la ciudadanía jalisciense
- 2 Se muestra el número del Componente relacionado con el indicador.

GOBIERNO DEL ESTADO DE JALISCO
PRESUPUESTO DE EGRESOS PARA EL EJERCICIO FISCAL 2023

Ficha Técnica de Indicador

Sistema de Evaluación del Desempeño (SED)

Gobierno del Estado de Jalisco Secretaría de la Hacienda Pública

Datos del Programa

Seguridad Social

Eje: Desarrollo Social

Tema: Grupos Prioritarios

¿Quién gasta?

11	Unidad Presupuestal	045	Unidad Responsable	00250	Unidad Ejecutora del Gasto
Secretaría del Sistema de Asistencia Social		Sistema para el Desarrollo Integral de la Familia Jalisco (DIF)		Sistema para el Desarrollo Integral de la Familia Jalisco (DIF)	

¿Para qué se gasta?

Finalidad	Función	Subfunción
Desarrollo Social	Protección Social	Otros Grupos Vulnerables

Presupuesto asignado al Programa Presupuestario

Monto

Objetivos

Nivel	Clave Componente	Resumen Narrativo
Propósito		Los grupos prioritarios en Jalisco cuentan con condiciones igualitarias para el acceso a derechos sociales, servicios integrales y oportunidades para la inclusión en la movilidad social ascendente y a una vida digna, con dignidad, inclusión, diversidad, igualdad y no discriminación.

Datos del Indicador

Denominación	Método de cálculo
Porcentaje de población con discapacidad en situación de pobreza	$(\text{Porcentaje de población con discapacidad en situación de pobreza (Realizado)} / \text{Porcentaje de población con discapacidad en situación de pobreza (Programado)}) * 100$

Descripción del Indicador
Muestra el porcentaje de personas con discapacidad que se encuentran en situación de pobreza cuando: presenta al menos una carencia social y no tiene un ingreso suficiente para satisfacer sus necesidades.

Tipo de Indicador	<input type="text" value="Estratégico"/>	Dimensión del Indicador	<input type="text" value="Eficacia"/>	Año de Medición del Resultado	<input type="text" value="2024"/>
Cobertura	<input type="text" value="Estatal"/>	Frecuencia de Medición	<input type="text" value="Anual"/>		

Desagregado meta valor por género

Parámetros de semaforización						Meta Institucional	Meta Valor	Unidad de medida (meta valor)	Desagregado meta valor por género	
<input type="text" value="130"/>	<input type="text" value="80.00"/>	<input type="text" value="79.99"/>	<input type="text" value="60.00"/>	<input type="text" value="59.99"/>	<input type="text" value="0"/>	<input type="text" value="100%"/>	<input type="text" value="35"/>	<input type="text" value="Porcentaje"/>	<input type="text" value="0.00"/>	<input type="text" value="0.00"/>
						Sentido del Indicador	Línea Base (meta valor)	Año (Línea base)		
						<input type="text" value="Descendente"/>	<input type="text" value="40"/>	<input type="text" value="2021"/>		

Variables del Indicador

Nombre de la Variable	Unidad de medida	Tipo de Acumulación
Porcentaje de población con discapacidad en situación de pobreza (realizado)	Porcentaje	Valor presente
Porcentaje de población con discapacidad en situación de pobreza (programado)	Porcentaje	Valor presente

Fuente de Información

Medios de verificación

Supuestos

Observaciones

Id_mir

- 1 El presente documento despliega la información perteneciente a los indicadores estratégicos y gestión de aquellos programas presupuestarios que proveen de bienes y servicios que generan valor público a la ciudadanía jalisciense
- 2 Se muestra el número del Componente relacionado con el indicador.

GOBIERNO DEL ESTADO DE JALISCO PRESUPUESTO DE EGRESOS PARA EL EJERCICIO FISCAL 2023

Ficha Técnica de Indicador

Sistema de Evaluación del Desempeño (SED)

Gobierno del Estado de Jalisco Secretaría de la Hacienda Pública

Datos del Programa

Seguridad Social

Eje: Desarrollo Social

Tema: Grupos Prioritarios

¿Quién gasta?

11	Unidad Presupuestal	045	Unidad Responsable	00250	Unidad Ejecutora del Gasto
Secretaría del Sistema de Asistencia Social		Sistema para el Desarrollo Integral de la Familia Jalisco (DIF)		Sistema para el Desarrollo Integral de la Familia Jalisco (DIF)	

¿Para qué se gasta?

Finalidad	Función	Subfunción
Desarrollo Social	Protección Social	Otros Grupos Vulnerables

Presupuesto asignado al Programa Presupuestario

Monto

Objetivos

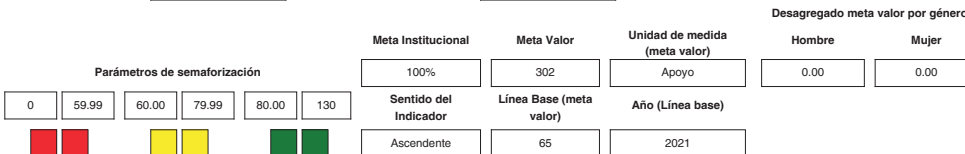
Nivel	Clave Componente	Resumen Narrativo
Componente	C3	Apoyos económicos entregados a grupos, instituciones y/o municipios que fortalecen la atención de grupos prioritarios.

Datos del Indicador

Denominación Total de apoyos económicos entregados a grupos, instituciones y/o municipios por el programa.	Método de cálculo (Número de apoyos económicos entregados a grupos, instituciones y/o municipios por las Direcciones de Atención a las PCD, Atención al AM, Atención a la Primera Infancia y Estrategias Formativas, Ayuda Humanitaria y CEPAVI. (Realizado) / Número de apoyos económicos entregados a grupos, instituciones y/o municipios por las Direcciones de Atención a las PCD, Atención al AM, Atención a la Primera Infancia y Estrategias Formativas, Ayuda Humanitaria y CEPAVI. (Programado))*100
--	--

Descripción del Indicador
El indicador muestra el total de apoyos económicos otorgados a grupos, asociaciones o municipios del estado de Jalisco, en quienes procedió darles el apoyo, para fortalecer la atención a usuarios.

Tipo de Indicador	<input type="text" value="Estratégico"/>	Dimensión del Indicador	<input type="text" value="Eficacia"/>	Año de Medición del Resultado	<input type="text" value="2023"/>
Cobertura	<input type="text" value="Estatal"/>	Frecuencia de Medición	<input type="text" value="Trimestral"/>		



Variables del Indicador

Nombre de la Variable	Unidad de medida	Tipo de Acumulación
Número de apoyos económicos entregados a grupos, instituciones y/o municipios por las Direcciones de Atención a las PCD, Atención al AM, Atención a la Primera Infancia y Estrategias Formativas, Ayuda Humanitaria y CEPAVI. (realizado)	Apoyo	Suma
Número de apoyos económicos entregados a grupos, instituciones y/o municipios por las Direcciones de Atención a las PCD, Atención al AM, Atención a la Primera Infancia y Estrategias Formativas, Ayuda Humanitaria y CEPAVI. (programado)	Apoyo	Suma

Fuente de Información
Bases de datos, reportes municipales, padrón de beneficiarios y proyecto social anterior. Padrón de beneficiarios y requerimientos de beneficiarios. Convenios de colaboración.
Responsables, Direcciones de: Atención a personas con discapacidad y Atención a personas adultas mayores, Atención a la Primera Infancia y Estrategias Formativas, Ayuda Humanitaria, CEPAVI, del Sistema para el Desarrollo Integral de la Familia del Estado de Jalisco.

Medios de verificación
1 Relación de convenios de colaboración firmados y comprobación del recurso ejercido otorgado en apoyos económicos a grupos, instituciones y/o municipios. 2 Actas de equipamiento entregado y/o relación de listados de equipamiento adquirido. Responsables: 1 Dirección de Atención a personas con discapacidad, 1 Ayuda Humanitaria, 1 y 2 Atención a la Primera Infancia y Estrategias Formativas, 1 Atención a las personas adultas mayores y 1 CEPAVI, del Sistema para el desarrollo de la Familia del Estado de Jalisco.

Supuestos
Los Sistemas DIF Municipales, grupos y/o instituciones externos a DIF Jalisco, tienen aperturadas cuentas bancarias y cubren los requisitos para recibir los apoyos económicos.

Observaciones

Id_mir

- 1 El presente documento despliega la información perteneciente a los indicadores estratégicos y gestión de aquellos programas presupuestarios que proveen de bienes y servicios que generan valor público a la ciudadanía jalisciense
- 2 Se muestra el número del Componente relacionado con el indicador.

GOBIERNO DEL ESTADO DE JALISCO
PRESUPUESTO DE EGRESOS PARA EL EJERCICIO FISCAL 2023

Ficha Técnica de Indicador

Sistema de Evaluación del Desempeño (SED)

Gobierno del Estado de Jalisco Secretaría de la Hacienda Pública

Datos del Programa

Seguridad Social

Eje: Desarrollo Social

Tema: Grupos Prioritarios

¿Quién gasta?

11	Unidad Presupuestal	045	Unidad Responsable	00250	Unidad Ejecutora del Gasto
Secretaría del Sistema de Asistencia Social		Sistema para el Desarrollo Integral de la Familia Jalisco (DIF)		Sistema para el Desarrollo Integral de la Familia Jalisco (DIF)	

¿Para qué se gasta?

Finalidad	Función	Subfunción
Desarrollo Social	Protección Social	Otros Grupos Vulnerables

Presupuesto asignado al Programa Presupuestario

Monto

Objetivos

Nivel	Clave Componente	Resumen Narrativo
Componente	H5	Acciones de fortalecimiento realizadas para la atención de personas y familiares víctimas de una desaparición.

Datos del Indicador

Denominación	Método de cálculo
Total de apoyos otorgados a familiares víctimas de una desaparición por el Centro de Paz y la Red de comunidades solidarias.	(Número de apoyos asistenciales entregados a personas familiares víctimas de una desaparición (Realizado) / Número de apoyos asistenciales entregados a personas familiares víctimas de una desaparición (Programado))*100

Descripción del Indicador
El indicador muestra el número total de apoyos que son otorgados a personas familiares víctimas de una desaparición, en situación vulnerable.

Tipo de Indicador	<input type="text" value="Estratégico"/>	Dimensión del Indicador	<input type="text" value="Eficacia"/>	Año de Medición del Resultado	<input type="text" value="2023"/>
Cobertura	<input type="text" value="Estatal"/>	Frecuencia de Medición	<input type="text" value="Trimestral"/>		

Desagregado meta valor por género							
Parámetros de semafORIZACIÓN			Meta Institucional	Meta Valor	Unidad de medida (meta valor)	Hombre	Mujer
0	59.99	60.00	79.99	100%	Apoyo	0.00	0.00
			Sentido del Indicador	Línea Base (meta valor)	Año (Línea base)		
			<input type="text" value="Ascendente"/>	<input type="text" value="9,464"/>	<input type="text" value="2021"/>		

Variables del Indicador

Nombre de la Variable	Unidad de medida	Tipo de Acumulación
Número de apoyos asistenciales entregados a personas familiares víctimas de una desaparición (realizado)	Apoyo	Suma
Número de apoyos asistenciales entregados a personas familiares víctimas de una desaparición (programado)	Apoyo	Suma

Fuente de Información
Relación de padrón de beneficiarios. Diagnósticos de necesidades y requerimientos de beneficiarios.
Responsable: Dirección de Ayuda Humanitaria del Sistema para el Desarrollo Integral de la Familia del Estado de Jalisco.

Medios de verificación
Registro de apoyos asistenciales y acompañamientos psicosociales. Responsable: Dirección de Ayuda Humanitaria del Sistema para el Desarrollo Integral de la Familia Jalisco.

Supuestos
Existen condiciones sociales, políticas y económicas estables que permiten que los apoyos asistenciales sean entregados a los beneficiarios, los que acuden en tiempo y forma para recibir dichos apoyos.

Observaciones

Id_mir

- 1 El presente documento despliega la información perteneciente a los indicadores estratégicos y gestión de aquellos programas presupuestarios que proveen de bienes y servicios que generan valor público a la ciudadanía jalisciense
- 2 Se muestra el número del Componente relacionado con el indicador.

GOBIERNO DEL ESTADO DE JALISCO
PRESUPUESTO DE EGRESOS PARA EL EJERCICIO FISCAL 2023
Ficha Técnica de Indicador

Sistema de Evaluación del Desempeño (SED)

Gobierno del Estado de Jalisco Secretaría de la Hacienda Pública

Datos del Programa

Seguridad Social

Eje: Desarrollo Social Tema: Grupos Prioritarios

¿Quién gasta?

11	Unidad Presupuestal	045	Unidad Responsable	00250	Unidad Ejecutora del Gasto
Secretaría del Sistema de Asistencia Social		Sistema para el Desarrollo Integral de la Familia Jalisco (DIF)		Sistema para el Desarrollo Integral de la Familia Jalisco (DIF)	

¿Para qué se gasta?

Finalidad	Función	Subfunción
Desarrollo Social	Protección Social	Otros Grupos Vulnerables

Presupuesto asignado al Programa Presupuestario

Monto

Objetivos

Nivel	Clave Componente	Resumen Narrativo
Componente	A4	Acciones de fortalecimiento realizadas para beneficiarios y personal operativo de instituciones y municipios.

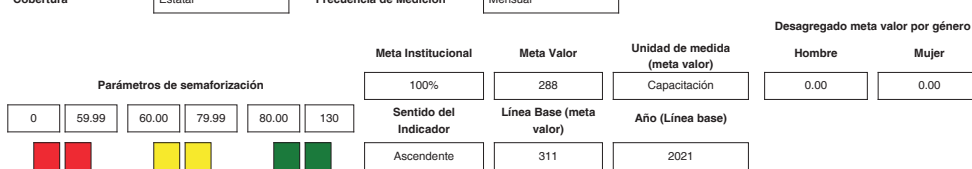
Datos del Indicador

<p>Denominación</p> <p>Total de capacitaciones y asesorías a beneficiarios y personal operativo de DIF y otras instituciones.</p>	<p>Método de cálculo</p> <p>(Número de capacitaciones y asesorías beneficiarios y personal operativo de DIF y otras instancias, de las Direcciones de Atención a las personas con discapacidad, Trabajo social, Ayuda Humanitaria, Atención a la Primera Infancia y Estrategias Formativas y Atención a las personas adultas mayores (Realizado) / Número de capacitaciones y asesorías beneficiarios y personal operativo de DIF y otras instancias, de las Direcciones de Atención a las personas con discapacidad, Trabajo social, Ayuda Humanitaria, Atención a la Primera Infancia y Estrategias Formativas y Atención a las personas adultas mayores (Programado))*100</p>
--	---

Descripción del Indicador

Muestra el número total de capacitaciones y asesorías que son otorgadas a beneficiarios para mejorar sus capacidades, así como las que se otorgan al personal operativo del Sistema para el Desarrollo Integral de la Familia Jalisco, de los Sistemas para el Desarrollo Integral de la Familia Municipales y de otras instancias.

Tipo de Indicador	Estratégico	Dimensión del Indicador	Eficacia
Cobertura	Estatal	Frecuencia de Medición	Mensual
		Año de Medición del Resultado	2023



Variables del Indicador

Nombre de la Variable	Unidad de medida	Tipo de Acumulación
Número de capacitaciones y asesorías beneficiarios y personal operativo de DIF y otras instancias, de las Direcciones de Atención a las personas con discapacidad, Trabajo social, Ayuda Humanitaria, Atención a la Primera Infancia y Estrategias Formativas y Atención a las personas adultas mayores (realizado)	Capacitación	Suma
Número de capacitaciones y asesorías beneficiarios y personal operativo de DIF y otras instancias, de las Direcciones de Atención a las personas con discapacidad, Trabajo social, Ayuda Humanitaria, Atención a la Primera Infancia y Estrategias Formativas y Atención a las personas adultas mayores (programado)	Capacitación	Suma

Fuente de Información

Listas de asistencia. Informes mensuales. Bitácora de Asesorías. Encuesta de necesidades de capacitación. Diagnóstico de necesidades y requerimientos. Normatividad de protección civil. Oficios. Base de datos de brigadas en centros y en DIF municipales. PEGD. Cartas descriptivas. Listas de asistencia. Actas constitutivas de los grupos. Directorios de los grupos. Normatividad aplicable.

Medios de verificación

1. Registro de informes mensuales. 2. Bitácora de asesorías 3 Listas de asistencia. 4. Relación de Cartas descriptivas, 5. Relación de Evaluaciones de la capacitación, 6. Registro de capacitaciones con lugar fecha, hora y tema. Responsables, Direcciones de: 1, 2 y 3 Atención a personas con discapacidad, 4 y 5. Trabajo social, 3 y 4 Atención a la Primera Infancia y Estrategias Formativas, 3 y 6 Atención a personas adultas mayores, 3, 4 y 6. Ayuda Humanitaria, del Sistema para el Desarrollo Integral de la Familia del Estado de Jalisco.

Supuestos

1. Existen condiciones sociales, políticas, económicas y climatológicas estables y favorables para que los participantes del personal operativo de grupos, instituciones, dependencias y Sistemas DIF Municipales cumplan con el perfil, asistan a las capacitaciones, las concluyan y resulten competentes. 2. La población jalisciense vulnerable inscrita en el programa presupuestario asiste a las capacitaciones y pone en práctica los conocimientos adquiridos.

Observaciones

Id_mir

1 El presente documento despliega la información perteneciente a los indicadores estratégicos y gestión de aquellos programas presupuestarios que proveen de bienes y servicios que generan valor público a la ciudadanía jalisciense

GOBIERNO DEL ESTADO DE JALISCO
PRESUPUESTO DE EGRESOS PARA EL EJERCICIO FISCAL 2023
Ficha Técnica de Indicador

Sistema de Evaluación del Desempeño (SED)

2 Se muestra el número del Componente relacionado con el indicador.

GOBIERNO DEL ESTADO DE JALISCO PRESUPUESTO DE EGRESOS PARA EL EJERCICIO FISCAL 2023

Ficha Técnica de Indicador

Sistema de Evaluación del Desempeño (SED)

Gobierno del Estado de Jalisco Secretaría de la Hacienda Pública

Datos del Programa

Seguridad Social

Eje: Desarrollo Social

Tema: Grupos Prioritarios

¿Quién gasta?

11	Unidad Presupuestal	045	Unidad Responsable	00250	Unidad Ejecutora del Gasto
Secretaría del Sistema de Asistencia Social		Sistema para el Desarrollo Integral de la Familia Jalisco (DIF)		Sistema para el Desarrollo Integral de la Familia Jalisco (DIF)	

¿Para qué se gasta?

Finalidad	Función	Subfunción
Desarrollo Social	Protección Social	Otros Grupos Vulnerables

Presupuesto asignado al Programa Presupuestario

Monto

Objetivos

Nivel	Clave Componente	Resumen Narrativo
Componente	A1	Apoyos asistenciales entregados a beneficiarios de grupos prioritarios.

Datos del Indicador

Denominación Total de personas atendidas por el programa, que reciben apoyos asistenciales.	Método de cálculo (Número de personas atendidas con apoyos asistenciales de las Direcciones de Atención a las personas con discapacidad, Atención a personas adultas mayores y Ayuda Humanitaria. (Realizado) / Número de personas atendidas con apoyos asistenciales de las Direcciones de Atención a las personas con discapacidad, Atención a personas adultas mayores y Ayuda Humanitaria. (Programado)) * 100
---	--

Descripción del Indicador
Indica el número total de personas beneficiadas con apoyos asistenciales, de grupos prioritarios: adultos mayores, personas con discapacidad, infancia y personas en situación vulnerable transitoria o permanente, del Estado de Jalisco.

Tipo de Indicador	<input type="text" value="Estratégico"/>	Dimensión del Indicador	<input type="text" value="Eficacia"/>	Año de Medición del Resultado	<input type="text" value="2023"/>
Cobertura	<input type="text" value="Estatal"/>	Frecuencia de Medición	<input type="text" value="Mensual"/>		

						Desagregado meta valor por género	
		Meta Institucional	Meta Valor	Unidad de medida (meta valor)	Hombre	Mujer	
Parámetros de semaforización		<input type="text" value="100%"/>	<input type="text" value="71,476"/>	<input type="text" value="Persona"/>	<input type="text" value="43,039.00"/>	<input type="text" value="45,157.00"/>	
0	59.99	60.00	79.99	80.00	130		
		Sentido del Indicador	Línea Base (meta valor)	Año (Línea base)			
		<input type="text" value="Ascendente"/>	<input type="text" value="57,292"/>	<input type="text" value="2021"/>			

Variables del Indicador

Nombre de la Variable	Unidad de medida	Tipo de Acumulación
Número de personas atendidas con apoyos asistenciales de las Direcciones de Atención a las personas con discapacidad, Atención a personas adultas mayores y Ayuda Humanitaria. (realizado)	Persona	Suma
Número de personas atendidas con apoyos asistenciales de las Direcciones de Atención a las personas con discapacidad, Atención a personas adultas mayores y Ayuda Humanitaria. (programado)	Persona	Suma

Fuente de Información
Registros e informes mensuales de apoyos entregados, proyectos. Padrón de beneficiarios. Base de datos de la Unidad de registro y seguimiento de casos. Informes de los Sistemas DIF Municipales. Informes estadísticos mensuales y padrón de beneficiarios de los CADI de DIF Jalisco y bases de datos del Lactario.
Responsables, Direcciones de: Atención a personas con discapacidad, Trabajo social, Ayuda Humanitaria, Atención a la Primera Infancia y Estrategias Formativas, Atención a personas adultas mayores, CEPAVI, del Sistema para el Desarrollo Integral de la Familia del Estado de Jalisco.

Medios de verificación
1. Padrone de beneficiarios con registro de apoyos asistenciales. 2. Formatos de justificación de apoyos entregados. 3. Concentrado mensual de estadísticos y registro de usuarios del lactario. 4. Informes mensuales de las raciones alimenticias. Responsables, Direcciones de: 1 Atención a Personas con Discapacidad, 1 y 2 Ayuda Humanitaria, 3 Atención a la primera Infancia, 1 y 4 Atención a personas adultas mayores, 1 CEPAVI, del Sistema DIF Jalisco.

Supuestos
Las personas vulnerables solicitan los apoyos, acuden a la cita concertada con trabajo social y proporcionan toda la información para valorar su caso.

Observaciones

Id_mir

- 1 El presente documento despliega la información perteneciente a los indicadores estratégicos y gestión de aquellos programas presupuestarios que proveen de bienes y servicios que generan valor público a la ciudadanía jalisciense
- 2 Se muestra el número del Componente relacionado con el indicador.

GOBIERNO DEL ESTADO DE JALISCO PRESUPUESTO DE EGRESOS PARA EL EJERCICIO FISCAL 2023

Ficha Técnica de Indicador

Sistema de Evaluación del Desempeño (SED)

Gobierno del Estado de JaliscoSecretaría de la Hacienda Pública

Datos del Programa

Seguridad Social

Eje: Desarrollo SocialTema: Grupos Prioritarios

¿Quién gasta?

11	Unidad Presupuestal	045	Unidad Responsable	00250	Unidad Ejecutora del Gasto
Secretaría del Sistema de Asistencia Social		Sistema para el Desarrollo Integral de la Familia Jalisco (DIF)		Sistema para el Desarrollo Integral de la Familia Jalisco (DIF)	

¿Para qué se gasta?

Finalidad	Función	Subfunción
Desarrollo Social	Protección Social	Otros Grupos Vulnerables

Presupuesto asignado al Programa Presupuestario

Monto

Objetivos

Nivel	Clave Componente	Resumen Narrativo
Componente	A2	Servicios y acciones de atención integral otorgados a beneficiarios de grupos prioritarios.

Datos del Indicador

Denominación	Método de cálculo
Total de personas que reciben servicios de atención integral en centros asistenciales de DIF Jalisco.	(Número de personas con discapacidad atendidas con servicios en los centros de atención y unidades de rehabilitación + Número de infantes atendidos con servicios en los centros de atención infantil. (Realizado) / Número de personas con discapacidad atendidas con servicios en los centros de atención y unidades de rehabilitación + Número de infantes atendidos con servicios en los centros de atención infantil. (Programado))*100

Descripción del Indicador

El indicador muestra el número total personas de grupos prioritarios, atendidos por el programa de Seguridad social, que recibieron servicios y acciones de atención integral (personas con discapacidad atendidas en centros de DIF Jalisco y Unidades de Rehabilitación del Estado de Jalisco, y niñas y niños atendidos en Centros de atención infantil del DIF estatal y DIF municipales).

Tipo de Indicador	<input type="text" value="Estratégico"/>	Dimensión del Indicador	<input type="text" value="Eficacia"/>	Año de Medición del Resultado	<input type="text" value="2023"/>
Cobertura	<input type="text" value="Estatal"/>	Frecuencia de Medición	<input type="text" value="Mensual"/>		

Parámetros de semaforización	Meta Institucional	Meta Valor	Unidad de medida (meta valor)	Desagregado meta valor por género	
	100%	68,204	Persona	Hombre	Mujer
	0 59.99 60.00 79.99 80.00 130	Sentido del Indicador	Línea Base (meta valor)	33,284.00	34,920.00
	Ascendente	41,143	Año (Línea base)		
			2021		

Variables del Indicador

Nombre de la Variable	Unidad de medida	Tipo de Acumulación
Número de personas con discapacidad atendidas con servicios en los centros de atención y unidades de rehabilitación + Número de infantes atendidos con servicios en los centros de atención infantil. (realizado)	Persona	Suma
Número de personas con discapacidad atendidas con servicios en los centros de atención y unidades de rehabilitación + Número de infantes atendidos con servicios en los centros de atención infantil. (programado)	Persona	Suma

Fuente de Información	Sistema de información, DIF Jalisco y SMDIF. Padrón de Beneficiarios. Informes estadísticos mensuales. Responsables, Direcciones de: Atención a personas con discapacidad, Atención a la Primera Infancia y Estrategias Formativas, del Sistema para el Desarrollo Integral de la Familia del Estado de Jalisco.
Medios de verificación	1. Padrón de beneficiarios de los centros y U de R de primera vez en el periodo. 2. Padrón de beneficiarios de los CAI en el Estado de Jalisco. Responsables, Direcciones de: 1- Atención a personas con discapacidad y 2. Dirección de Atención a la Primera Infancia y Estrategias Formativas, del Sistema para el Desarrollo Integral de la Familia del Estado de Jalisco.
Supuestos	Los beneficiarios solicitan los servicios, acuden a las citas y/o entrevistas y proporcionan toda la información para valorar su caso y reciben la atención.
Observaciones	
Id_mir	<input type="text" value="36226"/>

- 1 El presente documento despliega la información perteneciente a los indicadores estratégicos y gestión de aquellos programas presupuestarios que proveen de bienes y servicios que generan valor público a la ciudadanía jalisciense
- 2 Se muestra el número del Componente relacionado con el indicador.

GOBIERNO DEL ESTADO DE JALISCO PRESUPUESTO DE EGRESOS PARA EL EJERCICIO FISCAL 2023

Ficha Técnica de Indicador

Sistema de Evaluación del Desempeño (SED)

Gobierno del Estado de Jalisco Secretaría de la Hacienda Pública

Datos del Programa

Seguridad Social

Eje: Desarrollo Social

Tema: Grupos Prioritarios

¿Quién gasta?

11	Unidad Presupuestal	045	Unidad Responsable	00250	Unidad Ejecutora del Gasto
Secretaría del Sistema de Asistencia Social		Sistema para el Desarrollo Integral de la Familia Jalisco (DIF)		Sistema para el Desarrollo Integral de la Familia Jalisco (DIF)	

¿Para qué se gasta?

Finalidad	Función	Subfunción
Desarrollo Social	Protección Social	Otros Grupos Vulnerables

Presupuesto asignado al Programa Presupuestario

Monto

Objetivos

Nivel	Clave Componente	Resumen Narrativo
Componente	A2	Servicios y acciones de atención integral otorgados a beneficiarios de grupos prioritarios.

Datos del Indicador

Denominación Total de personas que califican satisfactoriamente la atención recibida en centros asistenciales.	Método de cálculo (Número de personas que califican como alta y muy alta la satisfacción de la atención recibida en los centros asistenciales (Direcciones de Atención a PCD, atención a PAM, Ayuda Humanitaria, Atención a la Infancia y CEPAVI (Realizado) / Número de personas que califican como alta y muy alta la satisfacción de la atención recibida en los centros asistenciales (Direcciones de Atención a PCD, atención a PAM, Ayuda Humanitaria, Atención a la Infancia y CEPAVI (Programado))*100
--	--

Descripción del Indicador
El indicador muestra el número total de personas atendidas de forma integral, que califican con alta y muy alta satisfacción, los servicios recibidos en los centros asistenciales del Sistema DIF Jalisco y de los Sistemas DIF municipales.

Tipo de Indicador	<input type="text" value="Estratégico"/>	Dimensión del Indicador	<input type="text" value="Eficacia"/>	Año de Medición del Resultado	<input type="text" value="2023"/>
Cobertura	<input type="text" value="Estatal"/>	Frecuencia de Medición	<input type="text" value="Semestral"/>		

Desagregado meta valor por género						
Parámetros de semaforización		Meta Institucional	Meta Valor	Unidad de medida (meta valor)	Hombre	Mujer
0	59.99	60.00	79.99	80.00	130	
■	■	■	■	■	■	
		Sentido del Indicador	Línea Base (meta valor)	Año (Línea base)		
		<input type="text" value="Ascendente"/>	<input type="text" value="7,407"/>	<input type="text" value="2021"/>		

Variables del Indicador

Nombre de la Variable	Unidad de medida	Tipo de Acumulación
Número de personas que califican como alta y muy alta la satisfacción de la atención recibida en los centros asistenciales (Direcciones de Atención a PCD, atención a PAM, Ayuda Humanitaria, Atención a la Infancia y CEPAVI (realizado)	Persona	Suma
Número de personas que califican como alta y muy alta la satisfacción de la atención recibida en los centros asistenciales (Direcciones de Atención a PCD, atención a PAM, Ayuda Humanitaria, Atención a la Infancia y CEPAVI (programado)	Persona	Suma

Fuente de Información
Encuestas de satisfacción anteriores y presentes. Padrón de beneficiarios de DIF Jalisco. Reportes e informes de actividades. Concentrado de estadísticos mensuales.
Responsables: Dirección de Atención a personas con discapacidad, Dirección de Ayuda Humanitaria, Dirección de Atención a la Primera Infancia y Estrategias Formativas y Dirección de Atención a las personas adultas mayores, CEPAVI, del Sistema para el Desarrollo Integral de la Familia del estado de Jalisco.

Medios de verificación
Relación de encuestas y reporte de resultados de satisfacción de beneficiarios. Responsables: Dirección de atención a personas con discapacidad, Dirección de Ayuda Humanitaria, Dirección de Atención a la Primera Infancia y Estrategias Formativas, Dirección de Atención a personas adultas mayores y 1 CEPAVI, del Sistema para el Desarrollo integral de la Familia del Estado de Jalisco.

Supuestos
Los beneficiarios acuden a recibir los servicios y contestan las encuestas de satisfacción.

Observaciones

Id_mir

- 1 El presente documento despliega la información perteneciente a los indicadores estratégicos y gestión de aquellos programas presupuestarios que proveen de bienes y servicios que generan valor público a la ciudadanía jalisciense
- 2 Se muestra el número del Componente relacionado con el indicador.

GOBIERNO DEL ESTADO DE JALISCO
PRESUPUESTO DE EGRESOS PARA EL EJERCICIO FISCAL 2023
Ficha Técnica de Indicador

Sistema de Evaluación del Desempeño (SED)

Gobierno del Estado de Jalisco Secretaría de la Hacienda Pública

Datos del Programa

Seguridad Social

Eje: Desarrollo Social

Tema: Grupos Prioritarios

¿Quién gasta?

11	Unidad Presupuestal	045	Unidad Responsable	00250	Unidad Ejecutora del Gasto
Secretaría del Sistema de Asistencia Social		Sistema para el Desarrollo Integral de la Familia Jalisco (DIF)		Sistema para el Desarrollo Integral de la Familia Jalisco (DIF)	

¿Para qué se gasta?

Finalidad	Función	Subfunción
Desarrollo Social	Protección Social	Otros Grupos Vulnerables

Presupuesto asignado al Programa Presupuestario

Monto

Objetivos

Nivel	Clave Componente	Resumen Narrativo
Componente	H5	Acciones de fortalecimiento realizadas para la atención de personas y familiares víctimas de una desaparición.

Datos del Indicador

Denominación	Método de cálculo
Total de personas familiares víctimas de una desaparición, atendidas por el Centro de Paz y la Red de comunidades solidarias.	(Número de personas familiares víctimas de una desaparición, atendidas con apoyos asistenciales (Realizado) / Número de personas familiares víctimas de una desaparición, atendidas con apoyos asistenciales (Programado))*100

Descripción del Indicador
Muestra el número total de personas familiares víctimas de una desaparición, que fueron beneficiados con apoyos.

Tipo de Indicador	Estratégico	Dimensión del Indicador	Eficacia	Año de Medición del Resultado	2023
Cobertura	Estatal	Frecuencia de Medición	Trimestral		

							Desagregado meta valor por género	
Parámetros de semafORIZACIÓN			Meta Institucional	Meta Valor	Unidad de medida (meta valor)	Hombre	Mujer	
0	59.99	60.00	79.99	100%	Persona	451.00	474.00	
80.00	130	Sentido del Indicador		Línea Base (meta valor)	Año (Línea base)			
■	■	■	■	Ascendente	1,195	2021		

Variables del Indicador

Nombre de la Variable	Unidad de medida	Tipo de Acumulación
Número de personas familiares víctimas de una desaparición, atendidas con apoyos asistenciales (realizado)	Persona	Suma
Número de personas familiares víctimas de una desaparición, atendidas con apoyos asistenciales (programado)	Persona	Suma

Fuente de Información
Relación de padrón de beneficiarios.
Responsable: Jefatura de Red de comunidades solidarias de la Dirección de Ayuda Humanitaria del Sistema para el Desarrollo Integral de la Familia del Estado de Jalisco.

Medios de verificación
Padrones de beneficiarios con registro de apoyos asistenciales. Responsable: Dirección de Ayuda Humanitaria del Sistema para el Desarrollo Integral de la Familia Jalisco.

Supuestos
Las personas vulnerables solicitan los apoyos, acuden a la cita concertada con trabajo social y proporcionan toda la información para valorar su caso.

Observaciones

Id_ mir

- 1 El presente documento despliega la información perteneciente a los indicadores estratégicos y gestión de aquellos programas presupuestarios que proveen de bienes y servicios que generan valor público a la ciudadanía jalisciense
- 2 Se muestra el número del Componente relacionado con el indicador.

GOBIERNO DEL ESTADO DE JALISCO PRESUPUESTO DE EGRESOS PARA EL EJERCICIO FISCAL 2023

Ficha Técnica de Indicador

Sistema de Evaluación del Desempeño (SED)

Gobierno del Estado de Jalisco Secretaría de la Hacienda Pública

Datos del Programa

Seguridad Social

Eje: Desarrollo Social

Tema: Grupos Prioritarios

¿Quién gasta?

11	Unidad Presupuestal	045	Unidad Responsable	00250	Unidad Ejecutora del Gasto
Secretaría del Sistema de Asistencia Social		Sistema para el Desarrollo Integral de la Familia Jalisco (DIF)		Sistema para el Desarrollo Integral de la Familia Jalisco (DIF)	

¿Para qué se gasta?

Finalidad	Función	Subfunción
Desarrollo Social	Protección Social	Otros Grupos Vulnerables

Presupuesto asignado al Programa Presupuestario

Monto

Objetivos

Nivel	Clave Componente	Resumen Narrativo
Componente	C3	Apoyos económicos entregados a grupos, instituciones y/o municipios que fortalecen la atención de grupos prioritarios.

Datos del Indicador

Denominación Total de grupos, instituciones y/o municipios que reciben apoyos económicos.	Método de cálculo (Número de grupos, instituciones y/o municipios que reciben apoyos económicos de las Direcciones de Atención a las PCD, Atención al AM, Atención a la Primera Infancia y Estrategias Formativas, Ayuda Humanitaria, CEPAVI. (Realizado) / Número de grupos, instituciones y/o municipios que reciben apoyos económicos de las Direcciones de Atención a las PCD, Atención al AM, Atención a la Primera Infancia y Estrategias Formativas, Ayuda Humanitaria, CEPAVI. (Programado))*100
---	--

Descripción del Indicador
Muestra el total de grupos, asociaciones y/o municipios del Estado de Jalisco, apoyados para beneficiar a su población con servicios o apoyos en especie.

Tipo de Indicador	<input type="text" value="Estratégico"/>	Dimensión del Indicador	<input type="text" value="Eficacia"/>	Año de Medición del Resultado	<input type="text" value="2023"/>
Cobertura	<input type="text" value="Estatal"/>	Frecuencia de Medición	<input type="text" value="Semestral"/>		

							Desagregado meta valor por género				
Parámetros de semaforización							Meta Institucional	Meta Valor	Unidad de medida (meta valor)	Hombre	Mujer
0	59.99	60.00	79.99	80.00	130	100%	244	Municipio	0.00	0.00	
							Sentido del Indicador	Línea Base (meta valor)	Año (Línea base)		
							Ascendente	125	2021		

Variables del Indicador

Nombre de la Variable	Unidad de medida	Tipo de Acumulación
Número de grupos, instituciones y/o municipios que reciben apoyos económicos de las Direcciones de Atención a las PCD, Atención al AM, Atención a la Primera Infancia y Estrategias Formativas, Ayuda Humanitaria, CEPAVI. (realizado)	Municipio	Suma
Número de grupos, instituciones y/o municipios que reciben apoyos económicos de las Direcciones de Atención a las PCD, Atención al AM, Atención a la Primera Infancia y Estrategias Formativas, Ayuda Humanitaria, CEPAVI. (programado)	Municipio	Suma

Fuente de Información
Bases de datos, reportes municipales, padrón de beneficiarios y proyecto social anterior. Padrón de beneficiarios y requerimientos de beneficiarios. Convenios de colaboración.
Responsables, Direcciones de: Atención a personas con discapacidad y Atención a personas adultas mayores, Atención a la Primera Infancia y Estrategias Formativas, Ayuda Humanitaria, CEPAVI, del Sistema para el Desarrollo Integral de la Familia del Estado de Jalisco.

Medios de verificación
1 Relación de convenios de colaboración firmados y comprobación del recurso ejercido otorgado en apoyos económicos a grupos, instituciones y/o municipios. 2 Relación de cartas compromiso para los Club de la Salud del Niño. Responsables: 1 Dirección de Atención a personas con discapacidad, 1 Ayuda Humanitaria, 1 y 2 Atención a la Primera Infancia y Estrategias Formativas, 1 Atención a las personas adultas mayores y 1 CEPAVI, del Sistema para el desarrollo de la Familia del Estado de Jalisco.

Supuestos
Los Sistemas DIF Municipales, grupos y/o instituciones externas a DIF Jalisco, se conducen conforme lo establecido en el convenio de colaboración y hacen buen uso de los recursos recibidos.

Observaciones

Id_mir

- 1 El presente documento despliega la información perteneciente a los indicadores estratégicos y gestión de aquellos programas presupuestarios que proveen de bienes y servicios que generan valor público a la ciudadanía jalisciense
- 2 Se muestra el número del Componente relacionado con el indicador.

GOBIERNO DEL ESTADO DE JALISCO PRESUPUESTO DE EGRESOS PARA EL EJERCICIO FISCAL 2023

Ficha Técnica de Indicador

Sistema de Evaluación del Desempeño (SED)

Gobierno del Estado de JaliscoSecretaría de la Hacienda Pública

Datos del Programa

Seguridad Social

Eje: Desarrollo Social

Tema: Grupos Prioritarios

¿Quién gasta?

11	Unidad Presupuestal	045	Unidad Responsable	00250	Unidad Ejecutora del Gasto
Secretaría del Sistema de Asistencia Social		Sistema para el Desarrollo Integral de la Familia Jalisco (DIF)		Sistema para el Desarrollo Integral de la Familia Jalisco (DIF)	

¿Para qué se gasta?

Finalidad	Función	Subfunción
Desarrollo Social	Protección Social	Otros Grupos Vulnerables

Presupuesto asignado al Programa Presupuestario

Monto

Objetivos

Nivel	Clave Componente	Resumen Narrativo
Componente	A4	Acciones de fortalecimiento realizadas para beneficiarios y personal operativo de instituciones y municipios.

Datos del Indicador

Denominación	Método de cálculo
Total de DIF Municipales e instituciones supervisadas por el programa.	(Número de municipios, dependencias y asociaciones a las que se les da seguimiento del programa presupuestario Seguridad Social en el Estado de Jalisco. (Realizado) / Número de municipios, dependencias y asociaciones a las que se les da seguimiento del programa presupuestario Seguridad Social en el Estado de Jalisco. (Programado))*100

Descripción del Indicador
Muestra el total de municipios, dependencias y asociaciones a las que se les da seguimiento según los convenios de colaboración establecidos.

Tipo de Indicador	Estratégico	Dimensión del Indicador	Eficacia	Año de Medición del Resultado	2023
Cobertura	Estatal	Frecuencia de Medición	Trimestral		

Desagregado meta valor por género

Parámetros de semaforización						Meta Institucional	Meta Valor	Unidad de medida (meta valor)	Hombre	Mujer
0	59.99	60.00	79.99	80.00	130	100%	323	Institución	0.00	0.00
						Sentido del Indicador	Línea Base (meta valor)	Año (Línea base)		
						Ascendente	132	2021		

Variables del Indicador

Nombre de la Variable	Unidad de medida	Tipo de Acumulación
Número de municipios, dependencias y asociaciones a las que se les da seguimiento del programa presupuestario Seguridad Social en el Estado de Jalisco. (realizado)	Institución	Suma
Número de municipios, dependencias y asociaciones a las que se les da seguimiento del programa presupuestario Seguridad Social en el Estado de Jalisco. (programado)	Institución	Suma

Fuente de Información
Bases de datos de municipios. Proyectos y cronogramas. Convenios de colaboración y adendas. Cronogramas de visitas. Bitácora de seguimiento y/o asesorías.
Responsables, Direcciones de: Atención a personas con discapacidad, Trabajo social, Atención a la Primera Infancia y Estrategias Formativas, Atención a personas adultas mayores, Ayuda Humanitaria, CEPAVI, del Sistema para el Desarrollo Integral de la Familia del Estado de Jalisco.

Medios de verificación
"1. Bitácora de seguimiento y/o asesorías. 2. Informes de visitas Institucionales. 3. Registro de las supervisiones realizadas por municipio. 4. Convenios de colaboración firmados. 5. Registro de municipios con seguimiento Responsables, Direcciones de: 1, 2 y 3. Atención a personas con discapacidad, 5. Atención a la Primera Infancia y Estrategias Formativas, 3. Atención a personas adultas mayores, 2. Ayuda Humanitaria, 1- CEPAVI, del Sistema para el Desarrollo Integral de la Familia del Estado de Jalisco."

Supuestos
"1. Existen condiciones adecuadas en diversos ámbitos para que los funcionarios del Sistema DIF Jalisco lleguen a las supervisiones según su programación inicial 2. Existen condiciones sociales, políticas, económicas y climatológicas estables y favorables para que los funcionarios de los Sistemas DIF Municipales e instituciones reciban al personal asignado del programa presupuestario para llevar a cabo las supervisiones."

Observaciones

Id_mir

- 1 El presente documento despliega la información perteneciente a los indicadores estratégicos y gestión de aquellos programas presupuestarios que proveen de bienes y servicios que generan valor público a la ciudadanía jalisciense
- 2 Se muestra el número del Componente relacionado con el indicador.

GOBIERNO DEL ESTADO DE JALISCO PRESUPUESTO DE EGRESOS PARA EL EJERCICIO FISCAL 2023

Ficha Técnica de Indicador

Sistema de Evaluación del Desempeño (SED)

Gobierno del Estado de Jalisco Secretaría de la Hacienda Pública

Datos del Programa

Seguridad Social

Eje: Desarrollo Social

Tema: Grupos Prioritarios

¿Quién gasta?

11	Unidad Presupuestal	045	Unidad Responsable	00250	Unidad Ejecutora del Gasto
Secretaría del Sistema de Asistencia Social		Sistema para el Desarrollo Integral de la Familia Jalisco (DIF)		Sistema para el Desarrollo Integral de la Familia Jalisco (DIF)	

¿Para qué se gasta?

Finalidad	Función	Subfunción
Desarrollo Social	Protección Social	Otros Grupos Vulnerables

Presupuesto asignado al Programa Presupuestario

Monto

Objetivos

Nivel	Clave Componente	Resumen Narrativo
Componente	G1	Acciones de prevención y atención realizadas, para un entorno libre de violencia, en mujeres y hombres que generan o son víctimas de violencia.

Datos del Indicador

Denominación	Método de cálculo
Total de casos cerrados de atención integral a la violencia familiar notificados por el CEPAVI.	(Número de casos de violencia familiar, cerrados por el CEPAVI. (Realizado) / Número de casos de violencia familiar, cerrados por el CEPAVI. (Programado))*100

Descripción del Indicador
Este indicador representa el total de casos cerrados por atención integral a la violencia familiar notificados por el CEPAVI a través del CAMHET y de las UAVIFAM.

Tipo de Indicador	Estratégico	Dimensión del Indicador	Eficacia	Año de Medición del Resultado	2023
Cobertura	Estatal	Frecuencia de Medición	Mensual		

Desagregado meta valor por género						
Parámetros de semaforización			Meta Institucional	Meta Valor	Unidad de medida (meta valor)	Desagregado
0	59.99	60.00	79.99	80.00	130	100%
0	59.99	60.00	79.99	80.00	130	500
			Sentido del Indicador	Línea Base (meta valor)	Año (Línea base)	
			Ascendente	119	2021	
						Hombre
						0.00
						Mujer
						0.00

Variables del Indicador

Nombre de la Variable	Unidad de medida	Tipo de Acumulación
Número de casos de violencia familiar, cerrados por el CEPAVI. (realizado)	Caso	Suma
Número de casos de violencia familiar, cerrados por el CEPAVI. (programado)	Caso	Suma

Fuente de Información
Expedientes y Padrón de beneficiarios.
Unidad Responsable: Dirección de CEPAVI del Sistema para el Desarrollo Integral de la Familia del Estado de Jalisco

Medios de verificación
Reporte de MISVI de casos finalizados. Unidad Responsable: Dirección de CEPAVI del Sistema para el Desarrollo Integral de la Familia del Estado de Jalisco.

Supuestos
1. El apoyo institucional por parte de las diferentes autoridades judiciales y de otra naturaleza. 2. Las distintas instancias y órdenes de gobierno implementan estrategias, programas, proyectos y acciones de protección judicial a favor de las niñas, niños y adolescentes víctimas de violencia. 3. Existen las condiciones para el cierre de expedientes por reintegración favorable, seguimientos post-adoptivos favorables, derivación a Delegación Institucional, mayoría de edad, entre otros.

Observaciones

Id_mir

- 1 El presente documento despliega la información perteneciente a los indicadores estratégicos y gestión de aquellos programas presupuestarios que proveen de bienes y servicios que generan valor público a la ciudadanía jalisciense
- 2 Se muestra el número del Componente relacionado con el indicador.

GOBIERNO DEL ESTADO DE JALISCO
PRESUPUESTO DE EGRESOS PARA EL EJERCICIO FISCAL 2023

Ficha Técnica de Indicador

Sistema de Evaluación del Desempeño (SED)

Gobierno del Estado de Jalisco Secretaría de la Hacienda Pública

Datos del Programa

Seguridad Social

Eje: Desarrollo Social

Tema: Grupos Prioritarios

¿Quién gasta?

11	Unidad Presupuestal	045	Unidad Responsable	00250	Unidad Ejecutora del Gasto
Secretaría del Sistema de Asistencia Social		Sistema para el Desarrollo Integral de la Familia Jalisco (DIF)		Sistema para el Desarrollo Integral de la Familia Jalisco (DIF)	

¿Para qué se gasta?

Finalidad	Función	Subfunción
Desarrollo Social	Protección Social	Otros Grupos Vulnerables

Presupuesto asignado al Programa Presupuestario

Monto

Objetivos

Nivel	Clave Componente	Resumen Narrativo
Componente	G1	Acciones de prevención y atención realizadas, para un entorno libre de violencia, en mujeres y hombres que generan o son víctimas de violencia.

Datos del Indicador

Denominación	Método de cálculo
Total de capacitaciones, cursos y talleres de prevención y atención realizadas para un entorno libre de violencia en mujeres y Hombres que generan o son víctimas de violencia.	(Número de capacitaciones, cursos y talleres para la detección y prevención de la violencia intrafamiliar. (Realizado) / Número de capacitaciones, cursos y talleres para la detección y prevención de la violencia intrafamiliar. (Programado))*100

Descripción del Indicador
Este indicador reporta las capacitaciones, cursos y talleres otorgadas a beneficiarios y personal operativo, para la prevención y atención de la violencia intrafamiliar.

Tipo de Indicador	Estratégico	Dimensión del Indicador	Eficacia	Año de Medición del Resultado	2023
Cobertura	Estatal	Frecuencia de Medición	Mensual		

Desagregado meta valor por género

Parámetros de semafización						Meta Institucional	Meta Valor	Unidad de medida (meta valor)	Hombre	Mujer
0	59.99	60.00	79.99	80.00	130	100%	31	Capacitación	0.00	0.00
						Sentido del Indicador	Línea Base (meta valor)	Año (Línea base)		
						Ascendente	11	2021		

Variables del Indicador

Nombre de la Variable	Unidad de medida	Tipo de Acumulación
Número de capacitaciones, cursos y talleres para la detección y prevención de la violencia intrafamiliar. (realizado)	Capacitación	Suma
Número de capacitaciones, cursos y talleres para la detección y prevención de la violencia intrafamiliar. (programado)	Capacitación	Suma

Fuente de Información
Registro de acciones del año anterior. Reportes de capacitaciones realizadas.
Unidad Responsable: Dirección de CEPAVI del Sistema Estatal para el Desarrollo Integral de la Familia.

Medios de verificación
Registro de capacitaciones. Listado de asistencia que contenga: fecha, nombre de la capacitación, curso o taller. Unidad Responsable: Dirección de CEPAVI del Sistema para el Desarrollo Integral de la Familia del Estado de Jalisco.

Supuestos
1. Las distintas instancias y órdenes de gobierno, sociedad y actores privados implementan estrategias, programas, proyectos y acciones de protección social a favor de las mujeres y hombres generadoras o víctimas de violencia. 2. Mujeres y Hombres víctimas y/o generadores de violencia acuden a las acciones de promoción para un entorno libre de violencia.

Observaciones

Id_mir

- El presente documento despliega la información perteneciente a los indicadores estratégicos y gestión de aquellos programas presupuestarios que proveen de bienes y servicios que generan valor público a la ciudadanía jalisciense
- Se muestra el número del Componente relacionado con el indicador.

GOBIERNO DEL ESTADO DE JALISCO PRESUPUESTO DE EGRESOS PARA EL EJERCICIO FISCAL 2023

Ficha Técnica de Indicador

Sistema de Evaluación del Desempeño (SED)

Gobierno del Estado de Jalisco		Secretaría de la Hacienda Pública	
Datos del Programa			
Seguridad Social			
Eje: Desarrollo Social		Tema: Grupos Prioritarios	
¿Quién gasta?			
11	Unidad Presupuestal	045	Unidad Responsable
Secretaría del Sistema de Asistencia Social		Sistema para el Desarrollo Integral de la Familia Jalisco (DIF)	
		00250	Unidad Ejecutora del Gasto
		Sistema para el Desarrollo Integral de la Familia Jalisco (DIF)	
¿Para qué se gasta?			
Finalidad	Función	Subfunción	
Desarrollo Social	Protección Social	Otros Grupos Vulnerables	
Presupuesto asignado al Programa Presupuestario			
Monto		\$120,407,400.00	
Objetivos			
Nivel	Clave Componente	Resumen Narrativo	
Componente	G1	Acciones de prevención y atención realizadas, para un entorno libre de violencia, en mujeres y hombres que generan o son víctimas de violencia.	
Datos del Indicador			
Denominación		Método de cálculo	
Total de Mujeres y Hombres generadores o víctimas de violencia atendidas por el programa, que reciben apoyos asistenciales o servicios de atención integral.		(Número de Mujeres y Hombres generadores o víctimas de violencia atendidas por el programa, que reciben apoyos asistenciales o servicios de atención integral. (Realizado) / Número de Mujeres y Hombres generadores o víctimas de violencia atendidas por el programa, que reciben apoyos asistenciales o servicios de atención integral. (Programado))*100	
Descripción del Indicador			
Este indicador reporta a la población que recibe apoyos y servicios, para promover un entorno Libre de Violencia en Mujeres y Hombres que generan o son víctimas de violencia.			
Tipo de Indicador	Estratégico	Dimensión del Indicador	Eficacia
Cobertura	Estatal	Frecuencia de Medición	Mensual
		Año de Medición del Resultado	2023
Desagregado meta valor por género			
Parámetros de semafORIZACIÓN		Meta Institucional	Meta Valor
0	59.99	100%	7,400
60.00	79.99	Unidad de medida (meta valor)	
80.00	130	Persona	
		Hombre	Mujer
		3,611.00	3,789.00
		Sentido del Indicador	Línea Base (meta valor)
		Ascendente	489
		Año (Línea base)	2021
VARIABLES DEL INDICADOR			
Nombre de la Variable		Unidad de medida	Tipo de Acumulación
Número de Mujeres y Hombres generadores o víctimas de violencia atendidas por el programa, que reciben apoyos asistenciales o servicios de atención integral. (realizado)		Persona	Suma
Número de Mujeres y Hombres generadores o víctimas de violencia atendidas por el programa, que reciben apoyos asistenciales o servicios de atención integral. (programado)		Persona	Suma
Fuente de Información	Padrón de beneficiarios y Reporte de asistencia de la plataforma MISVI. Unidad Responsable: Dirección de CEPAVI del Sistema Estatal para el Desarrollo Integral de la Familia Jalisco.		
Medios de verificación	Padrón de beneficiarios del año anterior, de CAMHET. Egresadas de CAMHET, Padrón de Ingreso, Padrón del modelo de información de atención a la violencia familias (MISVI) respecto a las UAVIFAM. Unidad Responsable: Dirección de CEPAVI del Sistema para el Desarrollo Integral de la Familia del Estado de Jalisco.		
Supuestos	1. Mujeres y hombres víctimas y/o generadores de violencia acuden a las acciones de promoción para un entorno libre de violencia. 2. Las mujeres y hombres víctimas o que generan violencia, solicitan los servicios, acuden a las citas y entrevistas, proporcionan toda la información para valorar su caso y reciben el apoyo asistencia y/o la atención integral.		
Observaciones			
Id_mir	37836		

- 1 El presente documento despliega la información perteneciente a los indicadores estratégicos y gestión de aquellos programas presupuestarios que proveen de bienes y servicios que generan valor público a la ciudadanía jalisciense
- 2 Se muestra el número del Componente relacionado con el indicador.

GOBIERNO DEL ESTADO DE JALISCO
PRESUPUESTO DE EGRESOS PARA EL EJERCICIO FISCAL 2023

Ficha Técnica de Indicador

Sistema de Evaluación del Desempeño (SED)

Gobierno del Estado de Jalisco		Secretaría de la Hacienda Pública	
Datos del Programa			
Seguridad Social			
Eje: Desarrollo Social		Tema: Grupos Prioritarios	
¿Quién gasta?			
11	Unidad Presupuestal	045	Unidad Responsable
Secretaría del Sistema de Asistencia Social		Sistema para el Desarrollo Integral de la Familia Jalisco (DIF)	
		00250	Unidad Ejecutora del Gasto
		Sistema para el Desarrollo Integral de la Familia Jalisco (DIF)	
¿Para qué se gasta?			
Finalidad		Función	
Desarrollo Social		Protección Social	
		Subfunción	
		Otros Grupos Vulnerables	
Presupuesto asignado al Programa Presupuestario			
		Monto \$120,407,400.00	
Objetivos			
Nivel	Clave Componente	Resumen Narrativo	
Componente	A1	Apoyos asistenciales entregados a beneficiarios de grupos prioritarios.	
Datos del Indicador			
Denominación		Método de cálculo	
Total de apoyos asistenciales entregados por el programa.		(Número de apoyos asistenciales entregados por las Direcciones de Atención a PCD + Atención a personas AM + Atención a la Primera Infancia y Estrategias Formativas + Ayuda Humanitaria + CEPAVI (Realizado) / Número de apoyos asistenciales entregados por las Direcciones de Atención a PCD + Atención a personas AM + Atención a la Primera Infancia y Estrategias Formativas + Ayuda Humanitaria + CEPAVI (Programado))*100	
Descripción del Indicador			
Muestra el número total de apoyos en especie que son otorgados a la población del estado de Jalisco, de grupos prioritarios: adultos mayores, personas con discapacidad, primera infancia y personas en situación vulnerable transitoria o permanente.			
Tipo de Indicador	Estratégico	Dimensión del Indicador	Eficacia
Cobertura	Estatal	Frecuencia de Medición	Mensual
		Año de Medición del Resultado	2023
Desagregado meta valor por género			
Parámetros de semaforización		Meta Institucional	Meta Valor
0 59.99 60.00 79.99 80.00 130		100%	5,174,783
		Unidad de medida (meta valor)	Hombr e
		Apoyo	0.00
		Unidad de medida (meta valor)	Mujer
		Apoyo	0.00
Sentido del Indicador		Línea Base (meta valor)	Año (Línea base)
Ascendente		7,248,328	2021
Variables del Indicador			
Nombre de la Variable		Unidad de medida	Tipo de Acumulación
Número de apoyos asistenciales entregados por las Direcciones de Atención a PCD + Atención a personas AM + Atención a la Primera Infancia y Estrategias Formativas + Ayuda Humanitaria + CEPAVI (realizado)		Apoyo	Suma
Número de apoyos asistenciales entregados por las Direcciones de Atención a PCD + Atención a personas AM + Atención a la Primera Infancia y Estrategias Formativas + Ayuda Humanitaria + CEPAVI (programado)		Apoyo	Suma
Fuente de Información	Registros e informes mensuales de apoyos entregados, proyectos. Padrón de beneficiarios. Base de datos de la Unidad de registro y seguimiento de casos. Informes de los Sistemas DIF Municipales. Informes estadísticos mensuales y padrón de beneficiarios de los CADI de DIF Jalisco y bases de datos del Lactario.		
Medios de verificación	Responsables, Direcciones de: Atención a personas con discapacidad, Trabajo social, Ayuda Humanitaria, Atención a la Primera Infancia y Estrategias Formativas, Atención a personas adultas mayores, CEPAVI, del Sistema para el Desarrollo Integral de la Familia del Estado de Jalisco.		
Supuestos	Existen condiciones sociales, políticas y económicas estables que permiten que los apoyos asistenciales sean entregados a los beneficiarios.		
Observaciones			
Id_mir	38330		

- 1 El presente documento despliega la información perteneciente a los indicadores estratégicos y gestión de aquellos programas presupuestarios que proveen de bienes y servicios que generan valor público a la ciudadanía jalisciense
- 2 Se muestra el número del Componente relacionado con el indicador.

GOBIERNO DEL ESTADO DE JALISCO PRESUPUESTO DE EGRESOS PARA EL EJERCICIO FISCAL 2023

Ficha Técnica de Indicador

Sistema de Evaluación del Desempeño (SED)

Gobierno del Estado de Jalisco Secretaría de la Hacienda Pública

Datos del Programa

Gestión Administrativa Eficiente, Integra y Transparente

Eje: Gobierno efectivo e integridad pública Tema: Administración Pública

¿Quién gasta?

11	Unidad Presupuestal	045	Unidad Responsable	00250	Unidad Ejecutora del Gasto
Secretaría del Sistema de Asistencia Social		Sistema para el Desarrollo Integral de la Familia Jalisco (DIF)		Sistema para el Desarrollo Integral de la Familia Jalisco (DIF)	

¿Para qué se gasta?

Finalidad	Función	Subfunción
Gobierno	Coordinación de la Política de Gobierno	Función Pública

Presupuesto asignado al Programa Presupuestario

Monto \$574,567,600.00

Objetivos

Nivel	Clave Componente	Resumen Narrativo
Fin		Contribuir a alcanzar con eficiencia, integridad y transparencia los resultados establecidos en el Plan Estatal de Gobernanza y Desarrollo, mediante la incorporación de procesos de participación ciudadana, profesionalización del servicio civil, innovación, control interno, monitoreo y evaluación.

Datos del Indicador

Denominación Posición en el Subíndice Gobiernos Eficientes y Eficaces del Índice de Competitividad, IMCO	Método de cálculo (A través de once indicadores, este subíndice evalúa la capacidad de los gobiernos para elevar la competitividad y calidad de vida en las ciudades a través de políticas públicas eficaces y responsables que fomenten el desarrollo económico. (Realizado)/A través de once indicadores, este subíndice evalúa la capacidad de los gobiernos para elevar la competitividad y calidad de vida en las ciudades a través de políticas públicas eficaces y responsables que fomenten el desarrollo económico. (Programado))*100
--	--

Descripción del Indicador
 El subíndice Gobiernos Eficientes y Eficaces evalúa la forma en que los gobiernos de las entidades federativas son capaces de influir positivamente en la competitividad mediante políticas públicas orientadas a fomentar el desarrollo económico local. _x000D_ Se evalúa la calidad de la gestión fiscal y financiera local, así como el grado de transparencia y rendición de cuentas asociado a la misma. De igual modo, se evalúa cómo los ingresos fiscales contribuyen al crecimiento de la economía formal.

Tipo de Indicador	Estratégico	Dimensión del Indicador	Eficacia	Año de Medición del Resultado	2022
Cobertura	Estatad	Frecuencia de Medición	Anual		

Desagregado meta valor por género						
Parámetros de semaforización		Meta Institucional	Meta Valor	Unidad de medida (meta valor)	Hombre	Mujer
130	80.00	100%	8	Posición	0.00	0.00
79.99	60.00	Sentido del Indicador	Línea Base (meta valor)	Año (Línea base)		
59.99	0	Descendente	10	2021		

Variables del Indicador

Nombre de la Variable	Unidad de medida	Tipo de Acumulación
A través de once indicadores, este subíndice evalúa la capacidad de los gobiernos para elevar la competitividad y calidad de vida en las ciudades a través de políticas públicas eficaces y responsables que fomenten el desarrollo económico. (realizado)	Posición	Valor presente
A través de once indicadores, este subíndice evalúa la capacidad de los gobiernos para elevar la competitividad y calidad de vida en las ciudades a través de políticas públicas eficaces y responsables que fomenten el desarrollo económico. (programado)	Posición	Valor presente

Fuente de Información	IMCO. Índice de Competitividad Estatal (ICE), 2022.
Medios de verificación	
Supuestos	
Observaciones	
Id_ mir	33919

- 1 El presente documento despliega la información perteneciente a los indicadores estratégicos y gestión de aquellos programas presupuestarios que proveen de bienes y servicios que generan valor público a la ciudadanía jalisciense
- 2 Se muestra el número del Componente relacionado con el indicador.

GOBIERNO DEL ESTADO DE JALISCO
PRESUPUESTO DE EGRESOS PARA EL EJERCICIO FISCAL 2023
Ficha Técnica de Indicador

Sistema de Evaluación del Desempeño (SED)

Gobierno del Estado de Jalisco Secretaría de la Hacienda Pública

Datos del Programa

Gestión Administrativa Eficiente, Integra y Transparente

Eje: Gobierno efectivo e integridad pública Tema: Administración Pública

¿Quién gasta?

11	Unidad Presupuestal	045	Unidad Responsable	00250	Unidad Ejecutora del Gasto
Secretaría del Sistema de Asistencia Social		Sistema para el Desarrollo Integral de la Familia Jalisco (DIF)		Sistema para el Desarrollo Integral de la Familia Jalisco (DIF)	

¿Para qué se gasta?

Finalidad	Función	Subfunción
Gobierno	Coordinación de la Política de Gobierno	Función Pública

Presupuesto asignado al Programa Presupuestario

Monto

Objetivos

Nivel	Clave Componente	Resumen Narrativo
Propósito		Las instituciones públicas consolidan un desempeño eficiente e incrementan el uso de las tecnologías de la información en las políticas públicas y proyectos del Gobierno del Estado de Jalisco

Datos del Indicador

Denominación	Método de cálculo
Servicios en línea incorporados para facilitar y agilizar trámites	(Los servicios en línea que son instalados en línea, son diseñados tecnológicamente con base en la petición de las dependencias del ejecutivo, y luego, puestos a disposición de la ciudadanía. (Realizado) Los servicios en línea que son instalados en línea, son diseñados tecnológicamente con base en la petición de las dependencias del ejecutivo, y luego, puestos a disposición de la ciudadanía. (Programado))*100

Descripción del Indicador
Son los servicios prestados al interior del Gobierno del Estado y a la ciudadanía, mediante el aprovechamiento de medios electrónicos, que están disponibles mediante el uso de internet.

Tipo de Indicador	Estratégico	Dimensión del Indicador	Eficacia	Año de Medición del Resultado	2022
Cobertura	Estatal	Frecuencia de Medición	Mensual		

Desagregado meta valor por género						
		Meta Institucional	Meta Valor	Unidad de medida (meta valor)	Hombre	Mujer
		100%	172	Servicio	0.00	0.00
Parámetros de semaforización		Sentido del Indicador	Línea Base (meta valor)	Año (Línea base)		
0	59.99	60.00	79.99	80.00	130	2021
■	■	■	■	■	■	166

Variables del Indicador

Nombre de la Variable	Unidad de medida	Tipo de Acumulación
Los servicios en línea que son instalados en línea, son diseñados tecnológicamente con base en la petición de las dependencias del ejecutivo, y luego, puestos a disposición de la ciudadanía. (realizado)	Servicio	Valor presente
Los servicios en línea que son instalados en línea, son diseñados tecnológicamente con base en la petición de las dependencias del ejecutivo, y luego, puestos a disposición de la ciudadanía. (programado)	Servicio	Valor presente

Fuente de Información	Secretaría de Administración. Gobierno de Jalisco. Cifras preliminares junio de 2022.
Medios de verificación	
Supuestos	
Observaciones	
Id_mir	38216

- 1 El presente documento despliega la información perteneciente a los indicadores estratégicos y gestión de aquellos programas presupuestarios que proveen de bienes y servicios que generan valor público a la ciudadanía jalisciense
- 2 Se muestra el número del Componente relacionado con el indicador.

GOBIERNO DEL ESTADO DE JALISCO PRESUPUESTO DE EGRESOS PARA EL EJERCICIO FISCAL 2023

Ficha Técnica de Indicador

Sistema de Evaluación del Desempeño (SED)

Gobierno del Estado de Jalisco Secretaría de la Hacienda Pública

Datos del Programa

Gestión Administrativa Eficiente, Integra y Transparente

Eje: Gobierno efectivo e integridad pública Tema: Administración Pública

¿Quién gasta?

11	Unidad Presupuestal	045	Unidad Responsable	00250	Unidad Ejecutora del Gasto
Secretaría del Sistema de Asistencia Social		Sistema para el Desarrollo Integral de la Familia Jalisco (DIF)		Sistema para el Desarrollo Integral de la Familia Jalisco (DIF)	

¿Para qué se gasta?

Finalidad	Función	Subfunción
Gobierno	Coordinación de la Política de Gobierno	Función Pública

Presupuesto asignado al Programa Presupuestario

Monto

Objetivos

Nivel	Clave Componente	Resumen Narrativo
Componente	02	Gestiones administrativas realizadas, de los recursos materiales, financieros y jurídicos.

Datos del Indicador

Denominación	Método de cálculo
Total de adecuaciones presupuestales atendidas del Sistema DIF Jalisco	(Número de adecuaciones presupuestales atendidas de las áreas del Sistema DIF Jalisco (Realizado) / Número de adecuaciones presupuestales atendidas de las áreas del Sistema DIF Jalisco (Programado))*100

Descripción del Indicador
Este indicador muestra el número total de las adecuaciones presupuestales atendidas de las áreas del Sistema DIF Jalisco

Tipo de Indicador	Estratégico	Dimensión del Indicador	Eficacia	Año de Medición del Resultado	2023
Cobertura	Estatal	Frecuencia de Medición	Mensual		

Desagregado meta valor por género										
Parámetros de semaforización			Meta Institucional	Meta Valor	Unidad de medida (meta valor)	Hombre	Mujer			
0	59.99	60.00	79.99	80.00	130	100%	6	Adecuación	0.00	0.00
■	■	■	■	■	■	Sentido del Indicador	Línea Base (meta valor)	Año (Línea base)		
						Ascendente	6	2021		

Variables del Indicador

Nombre de la Variable	Unidad de medida	Tipo de Acumulación
Número de adecuaciones presupuestales atendidas de las áreas del Sistema DIF Jalisco (realizado)	Adecuación	Suma
Número de adecuaciones presupuestales atendidas de las áreas del Sistema DIF Jalisco (programado)	Adecuación	Suma

Fuente de Información

Sistema NUCONT
Presupuesto inicial aprobado
Oficio y/o convenio por ampliación presupuestal
Reporte del Depto. De Tesorería informando el ingreso recaudados en exceso
Solicitudes UEG para realizar adecuaciones presupuestales
Unidad Responsable:
Dirección de Recursos Financieros
Sistema Estatal para el Desarrollo Integral de la Familia

Medios de verificación

Solicitudes UEG para realizar adecuaciones presupuestales Unidad Responsable: Dirección de Recursos Financieros Sistema Estatal para el Desarrollo Integral de la Familia

Supuestos

Existen solicitudes de adecuación y/o recalendarización por parte las UEG .

Observaciones

Id_mir

- 1 El presente documento despliega la información perteneciente a los indicadores estratégicos y gestión de aquellos programas presupuestarios que proveen de bienes y servicios que generan valor público a la ciudadanía jalisciense
- 2 Se muestra el número del Componente relacionado con el indicador.

GOBIERNO DEL ESTADO DE JALISCO
PRESUPUESTO DE EGRESOS PARA EL EJERCICIO FISCAL 2023
Ficha Técnica de Indicador

Sistema de Evaluación del Desempeño (SED)

Gobierno del Estado de Jalisco Secretaría de la Hacienda Pública

Datos del Programa

Gestión Administrativa Eficiente, Integra y Transparente

Eje: Gobierno efectivo e integridad pública Tema: Administración Pública

¿Quién gasta?

11	Unidad Presupuestal	045	Unidad Responsable	00250	Unidad Ejecutora del Gasto
Secretaría del Sistema de Asistencia Social		Sistema para el Desarrollo Integral de la Familia Jalisco (DIF)		Sistema para el Desarrollo Integral de la Familia Jalisco (DIF)	

¿Para qué se gasta?

Finalidad	Función	Subfunción
Gobierno	Coordinación de la Política de Gobierno	Función Pública

Presupuesto asignado al Programa Presupuestario

Monto

Objetivos

Nivel	Clave Componente	Resumen Narrativo
Componente	05	Procesos administrativos realizados de recursos humanos.

Datos del Indicador

Denominación	Método de cálculo
Total de acciones administrativas al personal mujeres y hombres del Sistema DIF Jalisco.	(Número de servicios y acciones administrativas (Realizado) / Número de servicios y acciones administrativas (Programado))*100

Descripción del Indicador
Este indicador muestra las acciones de administración y gestión de los Recursos Humanos del Sistema DIF Jalisco realizados en tiempo y forma

Tipo de Indicador	Estratégico	Dimensión del Indicador	Eficacia	Año de Medición del Resultado	2023
Cobertura	Estatal	Frecuencia de Medición	Mensual		

Desagregado meta valor por género

	Meta Institucional	Meta Valor	Unidad de medida (meta valor)	Hombre	Mujer
Parámetros de semaforización	100%	59,404	Servicio	28,990.00	30,414.00

0	59.99	60.00	79.99	80.00	130		Sentido del Indicador	Línea Base (meta valor)	Año (Línea base)
■	■	■	■	■	■		Ascendente	28,538	2021

VARIABLES DEL INDICADOR

Nombre de la Variable	Unidad de medida	Tipo de Acumulación
Número de servicios y acciones administrativas (realizado)	Servicio	Suma
Número de servicios y acciones administrativas (programado)	Servicio	Suma

Fuente de Información
Formato de registro de recepción de incidencias
Registro de altas, bajas y movimientos de personal
Registro de contratos y nombramientos de personal
Unidad Responsable:
Dirección de Recursos Humanos
Sistema Estatal para el Desarrollo Integral de la Familia

Medios de verificación
Formato de registro de recepción de incidencias Registro de altas, bajas y movimientos de personal Registro de contratos y nombramientos de personal. Registros de entregas al personal. Unidad Responsable: Dirección de Recursos Humanos. Sistema Estatal para el Desarrollo Integral de la Familia.

Supuestos
Existe las condiciones climatológicas para acceder al lugar a realizar la revisión.

Observaciones

Id_mir

- 1 El presente documento despliega la información perteneciente a los indicadores estratégicos y gestión de aquellos programas presupuestarios que proveen de bienes y servicios que generan valor público a la ciudadanía jalisciense
- 2 Se muestra el número del Componente relacionado con el indicador.

GOBIERNO DEL ESTADO DE JALISCO PRESUPUESTO DE EGRESOS PARA EL EJERCICIO FISCAL 2023

Ficha Técnica de Indicador

Sistema de Evaluación del Desempeño (SED)

Gobierno del Estado de Jalisco Secretaría de la Hacienda Pública

Datos del Programa

Gestión Administrativa Eficiente, Integra y Transparente

Eje: Gobierno efectivo e integridad pública Tema: Administración Pública

¿Quién gasta?

11	Unidad Presupuestal	045	Unidad Responsable	00250	Unidad Ejecutora del Gasto
Secretaría del Sistema de Asistencia Social		Sistema para el Desarrollo Integral de la Familia Jalisco (DIF)		Sistema para el Desarrollo Integral de la Familia Jalisco (DIF)	

¿Para qué se gasta?

Finalidad	Función	Subfunción
Gobierno	Coordinación de la Política de Gobierno	Función Pública

Presupuesto asignado al Programa Presupuestario

Monto \$574,567,600.00

Objetivos

Nivel	Clave Componente	Resumen Narrativo
Componente	02	Gestiones administrativas realizadas, de los recursos materiales, financieros y jurídicos.

Datos del Indicador

Denominación	Método de cálculo
Total de publicaciones del quehacer institucional en el Portal de Transparencia	(Número de publicaciones del quehacer institucional en el Portal de Transparencia (Realizado) / Número de publicaciones del quehacer institucional en el Portal de Transparencia (Programado))*100

Descripción del Indicador
Este indicador muestra el número de publicaciones que se realizan en el portal de Transparencia sobre el quehacer institucional

Tipo de Indicador	Estratégico	Dimensión del Indicador	Eficacia	Año de Medición del Resultado	2023
Cobertura	Estatal	Frecuencia de Medición	Mensual		

Desagregado meta valor por género						
Parámetros de semaforización			Meta Institucional	Meta Valor	Unidad de medida (meta valor)	Desagregado
0	59.99	60.00	79.99	80.00	130	100%
						1,507
			Sentido del Indicador	Línea Base (meta valor)	Año (Línea base)	Hombr
			Ascendente	2,474	2021	0.00
					Mujer	
					0.00	

Variables del Indicador

Nombre de la Variable	Unidad de medida	Tipo de Acumulación
Número de publicaciones del quehacer institucional en el Portal de Transparencia (realizado)	Publicación	Suma
Número de publicaciones del quehacer institucional en el Portal de Transparencia (programado)	Publicación	Suma

Fuente de Información
Portal de transparencia de la Ley de Transparencia y Acceso a la Información Pública.
Unidad Responsable:
Dirección General
Subdirección General Administrativa
Dirección de Recursos Humanos
Órgano Interno de Control
Dirección Jurídica
Dirección de Planeación Institucional
Dirección de Tecnologías y Sistemas Informáticos
Dirección de Recursos Financieros
Dirección de Recursos Materiales
Dirección de Servicios Generales
Dirección de Control de la Gestión
Dirección de Enlace y Giras
Dirección de Comunicación Social
Sistema Estatal para el Desarrollo Integral de la Familia

Medios de verificación
Ligas de la página de transparencia y/o comprobante de procesamiento Unidad Responsable: Dirección General Subdirección General Administrativa Dirección de Recursos Humanos Órgano Interno de Control Dirección Jurídica Dirección de Planeación Institucional Dirección de Tecnologías y Sistemas Informáticos Dirección de Recursos Financieros Dirección de Recursos Materiales Dirección de Servicios Generales Dirección de Control de la Gestión Dirección de Enlace y Giras Dirección de Comunicación Social

Supuestos
La Plataforma de Transparencia funciona óptimamente para la publicación de la información correspondiente a las gestiones administrativas.

Observaciones

Id_mir 35911

- 1 El presente documento despliega la información perteneciente a los indicadores estratégicos y gestión de aquellos programas presupuestarios que proveen de bienes y servicios que generan valor público a la ciudadanía jalisciense
- 2 Se muestra el número del Componente relacionado con el indicador.

GOBIERNO DEL ESTADO DE JALISCO
PRESUPUESTO DE EGRESOS PARA EL EJERCICIO FISCAL 2023
Ficha Técnica de Indicador

Sistema de Evaluación del Desempeño (SED)

Gobierno del Estado de Jalisco Secretaría de la Hacienda Pública

Datos del Programa

Gestión Administrativa Eficiente, Integra y Transparente

Eje: Gobierno efectivo e integridad pública Tema: Administración Pública

¿Quién gasta?

11	Unidad Presupuestal	045	Unidad Responsable	00250	Unidad Ejecutora del Gasto
Secretaría del Sistema de Asistencia Social		Sistema para el Desarrollo Integral de la Familia Jalisco (DIF)		Sistema para el Desarrollo Integral de la Familia Jalisco (DIF)	

¿Para qué se gasta?

Finalidad	Función	Subfunción
Gobierno	Coordinación de la Política de Gobierno	Función Pública

Presupuesto asignado al Programa Presupuestario

Monto

Objetivos

Nivel	Clave Componente	Resumen Narrativo
Componente	02	Gestiones administrativas realizadas, de los recursos materiales, financieros y jurídicos.

Datos del Indicador

Denominación	Método de cálculo
Total de solicitudes de insumos y servicios del Sistema DIF Jalisco.	(Número de solicitudes de insumos y servicios (Realizado) / Número de solicitudes de insumos y servicios (Programado)) * 100

Descripción del Indicador
Este indicador muestra el número total de solicitudes de insumos y servicios generales de las áreas del Sistema DIF Jalisco atendidas

Tipo de Indicador	Estratégico	Dimensión del Indicador	Eficacia	Año de Medición del Resultado	2023
Cobertura	Estatal	Frecuencia de Medición	Mensual		

Desagregado meta valor por género

	Meta Institucional	Meta Valor	Unidad de medida (meta valor)	Hombre	Mujer
Parámetros de semaforización	100%	8,040	Solicitud	0.00	0.00
<input type="checkbox"/> 0 <input type="checkbox"/> 59.99 <input type="checkbox"/> 60.00 <input type="checkbox"/> 79.99 <input type="checkbox"/> 80.00 <input type="checkbox"/> 130	Sentido del Indicador	Línea Base (meta valor)	Año (Línea base)		
	Ascendente	8,396	2021		

VARIABLES DEL INDICADOR

Nombre de la Variable	Unidad de medida	Tipo de Acumulación
Número de solicitudes de insumos y servicios (realizado)	Solicitud	Suma
Número de solicitudes de insumos y servicios (programado)	Solicitud	Suma

Fuente de Información
Reporte de servicios de Transporte
Reporte de servicios de Mantenimiento
Reporte de servicios de Servicios Diversos
Unidad Responsable:
Dirección de Servicios Generales
Sistema Estatal para el Desarrollo Integral de la Familia

Medios de verificación
Reporte de servicios de Transporte Reporte de servicios de Mantenimiento Reporte de servicios de Servicios Diversos Unidad Responsable:
Dirección de Servicios Generales Sistema Estatal para el Desarrollo Integral de la Familia

Supuestos
Existe el cumplimiento oportuno de los proveedores para atender a las solicitudes de insumos y servicios.

Observaciones

Id_mir

- 1 El presente documento despliega la información perteneciente a los indicadores estratégicos y gestión de aquellos programas presupuestarios que proveen de bienes y servicios que generan valor público a la ciudadanía jalisciense
- 2 Se muestra el número del Componente relacionado con el indicador.

GOBIERNO DEL ESTADO DE JALISCO PRESUPUESTO DE EGRESOS PARA EL EJERCICIO FISCAL 2023

Ficha Técnica de Indicador

Sistema de Evaluación del Desempeño (SED)

Gobierno del Estado de Jalisco Secretaría de la Hacienda Pública

Datos del Programa

Gestión Administrativa Eficiente, Integra y Transparente

Eje: Gobierno efectivo e integridad pública Tema: Administración Pública

¿Quién gasta?

11	Unidad Presupuestal	045	Unidad Responsable	00250	Unidad Ejecutora del Gasto
Secretaría del Sistema de Asistencia Social		Sistema para el Desarrollo Integral de la Familia Jalisco (DIF)		Sistema para el Desarrollo Integral de la Familia Jalisco (DIF)	

¿Para qué se gasta?

Finalidad	Función	Subfunción
Gobierno	Coordinación de la Política de Gobierno	Función Pública

Presupuesto asignado al Programa Presupuestario

Monto

Objetivos

Nivel	Clave Componente	Resumen Narrativo
Componente	03	Servicios tecnológicos y generales realizados para la operatividad.

Datos del Indicador

Denominación	Método de cálculo
Total de solicitudes de servicios atendidas	(Número de solicitudes de los recursos informáticos atendidos en las áreas del Sistema DIF Jalisco (Realizado) / Número de solicitudes de los recursos informáticos atendidos en las áreas del Sistema DIF Jalisco (Programado))*100

Descripción del Indicador
Este indicador muestra el número total de solicitudes atendidas de los recursos informáticos de las áreas del Sistema DIF Jalisco

Tipo de Indicador	Estratégico	Dimensión del Indicador	Eficacia	Año de Medición del Resultado	2023
Cobertura	Estatal	Frecuencia de Medición	Mensual		

Desagregado meta valor por género							
Parámetros de semafORIZACIÓN			Meta Institucional	Meta Valor	Unidad de medida (meta valor)	Hombre	Mujer
0	59.99	60.00	79.99	100%	Solicitud	0.00	0.00
80.00	130	Sentido del Indicador		Línea Base (meta valor)	Año (Línea base)		
				Ascendente	5,416	2021	

Variables del Indicador

Nombre de la Variable	Unidad de medida	Tipo de Acumulación
Número de solicitudes de los recursos informáticos atendidos en las áreas del Sistema DIF Jalisco (realizado)	Solicitud	Suma
Número de solicitudes de los recursos informáticos atendidos en las áreas del Sistema DIF Jalisco (programado)	Solicitud	Suma

Fuente de Información
Reporte de sistema de escritorio de ayuda
Unidad Responsable: Dirección de Tecnologías y Sistemas Informáticos
Sistema Estatal para el Desarrollo Integral de la Familia

Medios de verificación
Reporte de sistema de escritorio de ayuda Unidad Responsable: Dirección de Tecnologías y Sistemas Informáticos Sistema Estatal para el Desarrollo Integral de la Familia

Supuestos
Existen licencias vigentes en los paquetes de software y los sistemas operativos para las actualizaciones de los equipos.

Observaciones

Id_mir

- 1 El presente documento despliega la información perteneciente a los indicadores estratégicos y gestión de aquellos programas presupuestarios que proveen de bienes y servicios que generan valor público a la ciudadanía jalisciense
- 2 Se muestra el número del Componente relacionado con el indicador.

GOBIERNO DEL ESTADO DE JALISCO PRESUPUESTO DE EGRESOS PARA EL EJERCICIO FISCAL 2023

Ficha Técnica de Indicador

Sistema de Evaluación del Desempeño (SED)

Gobierno del Estado de Jalisco Secretaría de la Hacienda Pública

Datos del Programa

Gestión Administrativa Eficiente, Integra y Transparente

Eje: Gobierno efectivo e integridad pública Tema: Administración Pública

¿Quién gasta?

11	Unidad Presupuestal	045	Unidad Responsable	00250	Unidad Ejecutora del Gasto
Secretaría del Sistema de Asistencia Social		Sistema para el Desarrollo Integral de la Familia Jalisco (DIF)		Sistema para el Desarrollo Integral de la Familia Jalisco (DIF)	

¿Para qué se gasta?

Finalidad	Función	Subfunción
Gobierno	Coordinación de la Política de Gobierno	Función Pública

Presupuesto asignado al Programa Presupuestario

Monto

Objetivos

Nivel	Clave Componente	Resumen Narrativo
Componente	C1	Gestiones institucionales realizadas, para la toma de decisiones estratégicas.

Datos del Indicador

Denominación	Método de cálculo
Total de procesos asesorados en planeación al Sistema DIF Jalisco.	(Número de asesorías en temáticas de planeación otorgadas a las áreas del Sistema DIF Jalisco. (Realizado) / Número de asesorías en temáticas de planeación otorgadas a las áreas del Sistema DIF Jalisco. (Programado))*100

Descripción del Indicador
Este indicador muestra el número de procesos asesorados en temáticas de planeación otorgadas a las áreas del Sistema DIF Jalisco

Tipo de Indicador	<input type="text" value="Estratégico"/>	Dimensión del Indicador	<input type="text" value="Eficacia"/>	Año de Medición del Resultado	<input type="text" value="2023"/>
Cobertura	<input type="text" value="Estatal"/>	Frecuencia de Medición	<input type="text" value="Mensual"/>		

Desagregado meta valor por género										
Parámetros de semafización			Meta Institucional	Meta Valor	Unidad de medida (meta valor)	Hombre	Mujer			
0	59.99	60.00	79.99	80.00	130	100%	644	Asesoría	0.00	0.00
■	■	■	■	■	■	Sentido del Indicador	Línea Base (meta valor)	Año (Línea base)		
						Ascendente	180	2021		

Variables del Indicador

Nombre de la Variable	Unidad de medida	Tipo de Acumulación
Número de asesorías en temáticas de planeación otorgadas a las áreas del Sistema DIF Jalisco. (realizado)	Asesoría	Suma
Número de asesorías en temáticas de planeación otorgadas a las áreas del Sistema DIF Jalisco. (programado)	Asesoría	Suma

Fuente de Información
Relación de procesos concluidos: Evaluación: Mir de Seguimiento Mensual, Liga del MIDE, Liga de agenda, Captura de pantalla del SRFT, Liga de MIR Hacienda, Oficio de entrega a SSAS, Liga de Avance de Gestión, Oficio de avance de gestión financiera, Correo de envío de SNIMAS, Liga de Transparencia Nacional, Informe de Gobierno, Presentaciones de evaluaciones, Oficio de entrega del PUB, Presentaciones de los informes de alta Dirección.Desarrollo: Manuales.Reglas de Operación Lineamientos. Planeación: Proyectos:MIR por Dirección.MIR por PP.Diagnósticos. MML por PP.Link publicaciones Transparencia Nacional.Link publicaciones página web.Link Programas Públicos. Link Página Intranet.Estructura Programática.Plan Institucional.Anteproyecto. Relación de eventos realizados, Gestión de donativos.Relación de boletines emitidos y el link de su publicación en la web de DIF Jalisco
Unidad Responsable
Dirección de Planeación Institucional
Dirección de Enlace y Giras
Dirección de la Gestión Institucional
Dirección de Comunicación Social

Medios de verificación
Relación de procesos concluidos: Evaluación: Mir de Seguimiento Mensual, Liga del MIDE, Liga de agenda, Captura de pantalla del SRFT, Liga de MIR Hacienda, Oficio de entrega a SSAS, Liga de Avance de Gestión, Oficio de avance de gestión financiera, Correo de envío de SNIMAS, Liga de Transparencia Nacional, Informe de Gobierno, Presentaciones de evaluaciones, Oficio de entrega del PUB, Presentaciones de los informes de alta Dirección.Desarrollo: Manuales.Reglas de Operación Lineamientos. Planeación: Proyectos:MIR por Dirección.MIR por PP.Diagnósticos. MML por PP.Link publicaciones Transparencia Nacional.Link publicaciones página web.Link Programas Públicos. Link Página Intranet.Estructura Programática.Plan Institucional.Anteproyecto. Relación de eventos realizados, Gestión de donativos.Relación de boletines emitidos y el link de su publicación en la web de DIF Jalisco
Unidad Responsable Dirección de Planeación Institucional Dirección de Enlace y Giras Dirección de la Gestión Institucional Dirección de Comunicación Social

Supuestos

Observaciones

Id_mir

- 1 El presente documento despliega la información perteneciente a los indicadores estratégicos y gestión de aquellos programas presupuestarios que proveen de bienes y servicios que generan valor público a la ciudadanía jalisciense
- 2 Se muestra el número del Componente relacionado con el indicador.

GOBIERNO DEL ESTADO DE JALISCO PRESUPUESTO DE EGRESOS PARA EL EJERCICIO FISCAL 2023

Ficha Técnica de Indicador

Sistema de Evaluación del Desempeño (SED)

Gobierno del Estado de Jalisco Secretaría de la Hacienda Pública

Datos del Programa

Gestión Administrativa Eficiente, Integra y Transparente

Eje: Gobierno efectivo e integridad pública Tema: Administración Pública

¿Quién gasta?

11	Unidad Presupuestal	045	Unidad Responsable	00250	Unidad Ejecutora del Gasto
Secretaría del Sistema de Asistencia Social		Sistema para el Desarrollo Integral de la Familia Jalisco (DIF)		Sistema para el Desarrollo Integral de la Familia Jalisco (DIF)	

¿Para qué se gasta?

Finalidad	Función	Subfunción
Gobierno	Coordinación de la Política de Gobierno	Función Pública

Presupuesto asignado al Programa Presupuestario

Monto

Objetivos

Nivel	Clave Componente	Resumen Narrativo
Componente	F4	Acciones de control interno realizadas, para la promoción, fortalecimiento y combate a la corrupción.

Datos del Indicador

Denominación	Método de cálculo
Total de informes de evaluación al control interno	(Número de informes de evaluación al control interno (Realizado) / Número de informes de evaluación al control interno (Programado))*100

Descripción del Indicador
Este indicador define la evaluación que se hace al control interno (De conformidad con el acuerdo que se emiten las normas generales de control interno para la administración pública del estado de Jalisco, Del acuerdo por el que se expide el modelo del marco integrado de control interno para la administración pública del estado de Jalisco y las Normas Generales de Control interno para la administración pública para el estado de Jalisco)

Tipo de Indicador	Estratégico	Dimensión del Indicador	Eficacia	Año de Medición del Resultado	2023
Cobertura	Estatal	Frecuencia de Medición	Trimestral		

Desagregado meta valor por género						
Parámetros de semaforización		Meta Institucional	Meta Valor	Unidad de medida (meta valor)	Hombre	Mujer
0	59.99	60.00	79.99	80.00	130	
		Sentido del Indicador	Línea Base (meta valor)	Año (Línea base)		
		Ascendente	4	2021		

Variables del Indicador

Nombre de la Variable	Unidad de medida	Tipo de Acumulación
Número de informes de evaluación al control interno (realizado)	Informe	Suma
Número de informes de evaluación al control interno (programado)	Informe	Suma

Fuente de Información
Informe de evaluación del organo interno de control al reporte de avances trimestrales del PTCl
Unidad Responsable:
Dirección de Órgano Interno de Control
Sistema Estatal para el Desarrollo Integral de la Familia

Medios de verificación
Informe evaluación del Órgano Interno de control al reporte de avances trimestrales del PTCl. Unidad Responsable: Dirección del Órgano Interno de Control Sistema Estatal para el Desarrollo Integral de la Familia

Supuestos
El marco jurídico de la Administración Pública se encuentra vigente y se difunde para su conocimiento entre los servidores públicos.

Observaciones

Id_mir

- 1 El presente documento despliega la información perteneciente a los indicadores estratégicos y gestión de aquellos programas presupuestarios que proveen de bienes y servicios que generan valor público a la ciudadanía jalisciense
- 2 Se muestra el número del Componente relacionado con el indicador.

GOBIERNO DEL ESTADO DE JALISCO
PRESUPUESTO DE EGRESOS PARA EL EJERCICIO FISCAL 2023
Ficha Técnica de Indicador

Sistema de Evaluación del Desempeño (SED)

Gobierno del Estado de Jalisco Secretaría de la Hacienda Pública

Datos del Programa

Asistencia Social Alimentaria en los Primeros 1000 Días de Vida

Eje: Desarrollo Social Tema: Pobreza y Desigualdad

¿Quién gasta?

11	Unidad Presupuestal	045	Unidad Responsable	00250	Unidad Ejecutora del Gasto
Secretaría del Sistema de Asistencia Social		Sistema para el Desarrollo Integral de la Familia Jalisco (DIF)		Sistema para el Desarrollo Integral de la Familia Jalisco (DIF)	

¿Para qué se gasta?

Finalidad	Función	Subfunción
Desarrollo Social	Protección Social	Alimentación y Nutrición

Presupuesto asignado al Programa Presupuestario

Monto

Objetivos

Nivel	Clave Componente	Resumen Narrativo
Fin		Contribuir a mejorar las condiciones de acceso efectivo a los derechos sociales, mediante el impulso de las capacidades de las personas y sus comunidades, reduciendo brechas de desigualdad, con un sentido de colectividad fortalecido que impulsa la movilidad social ascendente y con atención prioritaria para las personas y los grupos cuyos derechos han sido vulnerados de manera histórica y coyuntural en particular por la pandemia por COVID19.

Datos del Indicador

Denominación	Método de cálculo
Porcentaje de la población vulnerable por carencias sociales	(Representa la proporción de la población vulnerable por carencias sociales con respecto al total de la población. (Realizado)/Representa la proporción de la población vulnerable por carencias sociales con respecto al total de la población. (Programado))*100

Descripción del Indicador
Población que presenta una o más carencias sociales relacionadas con los siguientes indicadores: 1. Rezago educativo 2. Acceso a los servicios de salud. 3. Acceso a la seguridad social. 4. Calidad y espacios de la vivienda. 5. Acceso a los servicios básicos en la vivienda. 6. Acceso a la alimentación nutritiva y de calidad; pero cuyo ingreso es superior a la línea de bienestar.

Tipo de Indicador	<input type="text" value="Estratégico"/>	Dimensión del Indicador	<input type="text" value="Eficacia"/>	Año de Medición del Resultado	<input type="text" value="2024"/>
Cobertura	<input type="text" value="Estatal"/>	Frecuencia de Medición	<input type="text" value="Anual"/>		

Parámetros de semaforización						Desagregado meta valor por género				
						Meta Institucional	Meta Valor	Unidad de medida (meta valor)	Hombr	Mujer
130	80.00	79.99	60.00	59.99	0	100%	23	Porcentaje	0.00	0.00
						Sentido del Indicador	Línea Base (meta valor)	Año (Línea base)		
						<input type="text" value="Descendente"/>	<input type="text" value="28"/>	<input type="text" value="2021"/>		

Variables del Indicador

Nombre de la Variable	Unidad de medida	Tipo de Acumulación
Representa la proporción de la población vulnerable por carencias sociales con respecto al total de la población. (realizado)	Porcentaje	Valor presente
Representa la proporción de la población vulnerable por carencias sociales con respecto al total de la población. (programado)	Porcentaje	Valor presente

Fuente de Información	CONEVAL. Medición de la pobreza 2020, estimaciones con base en la ENIGH 2018 y 2020.
Medios de verificación	
Supuestos	
Observaciones	
Id_mir	37022

- 1 El presente documento despliega la información perteneciente a los indicadores estratégicos y gestión de aquellos programas presupuestarios que proveen de bienes y servicios que generan valor público a la ciudadanía jalisciense
- 2 Se muestra el número del Componente relacionado con el indicador.

GOBIERNO DEL ESTADO DE JALISCO PRESUPUESTO DE EGRESOS PARA EL EJERCICIO FISCAL 2023 Ficha Técnica de Indicador

Sistema de Evaluación del Desempeño (SED)

Gobierno del Estado de JaliscoSecretaría de la Hacienda Pública

Datos del Programa

Asistencia Social Alimentaria en los Primeros 1000 Días de Vida

Eje: Desarrollo SocialTema: Pobreza y Desigualdad

¿Quién gasta?

11	Unidad Presupuestal	045	Unidad Responsable	00250	Unidad Ejecutora del Gasto
Secretaría del Sistema de Asistencia Social		Sistema para el Desarrollo Integral de la Familia Jalisco (DIF)		Sistema para el Desarrollo Integral de la Familia Jalisco (DIF)	

¿Para qué se gasta?

Finalidad	Función	Subfunción
Desarrollo Social	Protección Social	Alimentación y Nutrición

Presupuesto asignado al Programa Presupuestario

Monto

Objetivos

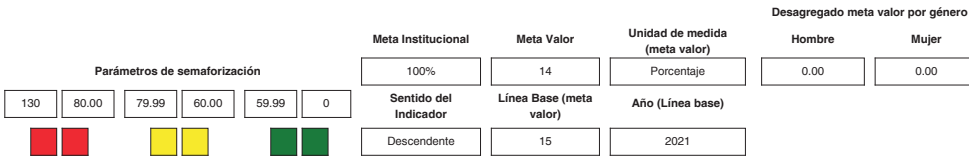
Nivel	Clave Componente	Resumen Narrativo
Propósito		La población jalisciense reduce los niveles de pobreza multidimensional, dando prioridad a la atención de la pobreza extrema y por ingresos, a través de la articulación entre gobierno, sociedad civil e iniciativa privada.

Datos del Indicador

Denominación	Método de cálculo
Porcentaje de la población con carencia de acceso a la alimentación nutritiva y de calidad	(Metodología del Consejo Nacional de Evaluación de la Política Social (Realizado)/Metodología del Consejo Nacional de Evaluación de la Política Social (Programado))*100

Descripción del Indicador
 Porcentaje de personas que presentan carencia en el acceso a la alimentación, si los hogares en los que residen tienen un grado de inseguridad alimentaria moderado o severo...x000D_ Se define el grado de inseguridad alimentaria: _x000D_ _x000D_ 1. Severo: son hogares en los cuales algún adulto o menor además de presentar poca variedad en la dieta y haberse saltado alguna comida, se fue a dormir alguna ocasión, durante los últimos tres meses, sin haber probado ningún alimento en el día por falta de recursos económicos..._x000D_ _x000D_ 2. Moderado: son hogares con poca variedad en la dieta y que se saltaron alguna comida en alguna ocasión, durante los últimos tres meses, por falta de recursos económicos.

Tipo de Indicador	Estratégico	Dimensión del Indicador	Eficacia	Año de Medición del Resultado	2024
Cobertura	Estatat	Frecuencia de Medición	Anual		



Variables del Indicador

Nombre de la Variable	Unidad de medida	Tipo de Acumulación
Metodología del Consejo Nacional de Evaluación de la Política Social (realizado)	Porcentaje	Valor presente
Metodología del Consejo Nacional de Evaluación de la Política Social (programado)	Porcentaje	Valor presente
Fuente de Información	CONEVAL. Medición de la pobreza 2020, estimaciones con base en la ENIGH 2018 y 2020.	
Medios de verificación		
Supuestos		
Observaciones		
Id_mir	<input type="text" value="37023"/>	

- 1 El presente documento despliega la información perteneciente a los indicadores estratégicos y gestión de aquellos programas presupuestarios que proveen de bienes y servicios que generan valor público a la ciudadanía jalisciense
- 2 Se muestra el número del Componente relacionado con el indicador.

GOBIERNO DEL ESTADO DE JALISCO PRESUPUESTO DE EGRESOS PARA EL EJERCICIO FISCAL 2023

Ficha Técnica de Indicador

Sistema de Evaluación del Desempeño (SED)

Gobierno del Estado de JaliscoSecretaría de la Hacienda Pública

Datos del Programa

Asistencia Social Alimentaria en los Primeros 1000 Días de Vida

Eje: Desarrollo SocialTema: Pobreza y Desigualdad

¿Quién gasta?

11	Unidad Presupuestal	045	Unidad Responsable	00250	Unidad Ejecutora del Gasto
Secretaría del Sistema de Asistencia Social		Sistema para el Desarrollo Integral de la Familia Jalisco (DIF)		Sistema para el Desarrollo Integral de la Familia Jalisco (DIF)	

¿Para qué se gasta?

Finalidad	Función	Subfunción
Desarrollo Social	Protección Social	Alimentación y Nutrición

Presupuesto asignado al Programa Presupuestario

Monto

Objetivos

Nivel	Clave Componente	Resumen Narrativo
Componente	I2	Dotaciones alimenticias para mujeres embarazadas y/o lactando, y niñas niños de 1 a 2 años de edad, entregadas en los Primeros 1000 Días de Vida.

Datos del Indicador

Denominación Total de dotaciones alimenticias entregadas.	Método de cálculo (Número de apoyos alimentarios con calidad nutricia entregados por el Programa en los Primeros 1000 Días de Vida (Realizado) / Número de apoyos alimentarios con calidad nutricia entregados por el Programa en los Primeros 1000 Días de Vida (Programado))*100
---	--

Descripción del Indicador

Este indicador muestra el número total de apoyos alimentarios con calidad nutricia entregados a mujeres embarazadas y mujeres en periodo de lactancia y a niñas y niños de uno a dos años de edad del Estado de Jalisco.

Tipo de Indicador	Estratégico	Dimensión del Indicador	Eficacia	Año de Medición del Resultado	2023
Cobertura	Estatal	Frecuencia de Medición	Mensual		

Desagregado meta valor por género

	Meta Institucional	Meta Valor	Unidad de medida (meta valor)	Hombre	Mujer												
Parámetros de semaforización	100%	183,696	Apoyo	116,488.00	113,689.00												
<table style="display: inline-table; border: none;"> <tr> <td style="border: 1px solid black; padding: 2px;">0</td> <td style="border: 1px solid black; padding: 2px;">59.99</td> <td style="border: 1px solid black; padding: 2px;">60.00</td> <td style="border: 1px solid black; padding: 2px;">79.99</td> <td style="border: 1px solid black; padding: 2px;">80.00</td> <td style="border: 1px solid black; padding: 2px;">130</td> </tr> <tr> <td style="background-color: red; width: 15px; height: 15px;"></td> <td style="background-color: red; width: 15px; height: 15px;"></td> <td style="background-color: yellow; width: 15px; height: 15px;"></td> <td style="background-color: yellow; width: 15px; height: 15px;"></td> <td style="background-color: green; width: 15px; height: 15px;"></td> <td style="background-color: green; width: 15px; height: 15px;"></td> </tr> </table>	0	59.99	60.00	79.99	80.00	130							Sentido del Indicador	Línea Base (meta valor)	Año (Línea base)		
0	59.99	60.00	79.99	80.00	130												
	Ascendente	169,800	2021														

Variables del Indicador

Nombre de la Variable	Unidad de medida	Tipo de Acumulación
Número de apoyos alimentarios con calidad nutricia entregados por el Programa en los Primeros 1000 Días de Vida (realizado)	Apoyo	Suma
Número de apoyos alimentarios con calidad nutricia entregados por el Programa en los Primeros 1000 Días de Vida (programado)	Apoyo	Suma

Fuente de Información Padrón de beneficiarios y Proyecto del Programa en los Primeros 1000 Días de Vida
Unidad Responsable: Subdirección General de Seguridad Alimentaria
Sistema Estatal para el Desarrollo Integral de la Familia.

Medios de verificación Padrón de beneficiarios con registro de apoyos entregados y Desagregado municipal de los apoyos otorgados. Ejercicio fiscal 2023. Subdirección General de Seguridad Alimentaria. Sistema DIF Jalisco. Anual. Disponible en www.padronunico.jalisco.gob.mx

Supuestos 1. Existen condiciones sociales y políticas estables que permiten que los apoyos alimentarios lleguen a los almacenes de resguardo asignados. 2. Las condiciones climatológicas y el nivel de lluvias se mantienen adecuadamente estables, lo que permite el tránsito regular en las carreteras y caminos. 3. Los almacenes de resguardo asignados tienen las condiciones infraestructurales adecuadas para preservar en óptimas condiciones los alimentos. 4. Existen condiciones económicas estables que mantienen a las familias viviendo en los municipios en donde llevaron a cabo su inscripción al programa. 5. El Sistema DIF Jalisco formaliza apropiadamente en tiempo y forma los acuerdos y/o convenios de colaboración interinstitucionales con los Sistemas DIF Municipales, la Secretaría de Salud, la Secretaría de Educación, el Consejo Nacional de Fomento Educativo, la Secretaría de la Hacienda Pública, la Secretaría de Administración, la Contraloría Social y Vinculación, y la Cámara de la Industria Alimenticia de Jalisco.

Observaciones

Id_ mir

- 1 El presente documento despliega la información perteneciente a los indicadores estratégicos y gestión de aquellos programas presupuestarios que proveen de bienes y servicios que generan valor público a la ciudadanía jalisciense
- 2 Se muestra el número del Componente relacionado con el indicador.

GOBIERNO DEL ESTADO DE JALISCO
PRESUPUESTO DE EGRESOS PARA EL EJERCICIO FISCAL 2023
Ficha Técnica de Indicador

Sistema de Evaluación del Desempeño (SED)

Gobierno del Estado de Jalisco Secretaría de la Hacienda Pública

Datos del Programa

Asistencia Social Alimentaria en los Primeros 1000 Días de Vida

Eje: Desarrollo Social Tema: Pobreza y Desigualdad

¿Quién gasta?

11	Unidad Presupuestal	045	Unidad Responsable	00250	Unidad Ejecutora del Gasto
Secretaría del Sistema de Asistencia Social		Sistema para el Desarrollo Integral de la Familia Jalisco (DIF)		Sistema para el Desarrollo Integral de la Familia Jalisco (DIF)	

¿Para qué se gasta?

Finalidad	Función	Subfunción
Desarrollo Social	Protección Social	Alimentación y Nutrición

Presupuesto asignado al Programa Presupuestario

Monto

Objetivos

Nivel	Clave Componente	Resumen Narrativo
Componente	11	Pláticas y acciones de fortalecimiento a municipios con carencia de acceso a la alimentación, realizadas en los Primeros 1000 Días de Vida.

Datos del Indicador

Denominación	Método de cálculo
Total de pláticas de orientación y educación alimentaria otorgadas.	(Número de orientaciones alimentarias otorgadas, para el desarrollo de conocimientos y habilidades a beneficiarios del Programa en los Primeros 1000 Días de Vida (Realizado) / Número de orientaciones alimentarias otorgadas, para el desarrollo de conocimientos y habilidades a beneficiarios del Programa en los Primeros 1000 Días de Vida (Programado))*100

Descripción del Indicador
Este indicador muestra el número total de orientaciones alimentarias otorgadas, para el desarrollo de conocimientos y habilidades a beneficiarios del Programa en los Primeros 1000 Días de Vida, en los municipios del Estado de Jalisco.

Tipo de Indicador	<input type="text" value="Estratégico"/>	Dimensión del Indicador	<input type="text" value="Eficacia"/>	Año de Medición del Resultado	<input type="text" value="2023"/>
Cobertura	<input type="text" value="Estatal"/>	Frecuencia de Medición	<input type="text" value="Semestral"/>		

Desagregado meta valor por género						
Parámetros de semaforización		Meta Institucional	Meta Valor	Unidad de medida (meta valor)	Hombre	Mujer
<input type="text" value="0"/>	<input type="text" value="59.99"/>	<input type="text" value="100%"/>	<input type="text" value="125"/>	<input type="text" value="Capacitación"/>	<input type="text" value="0.00"/>	<input type="text" value="0.00"/>
<input type="text" value="60.00"/>	<input type="text" value="79.99"/>	Sentido del Indicador	Línea Base (meta valor)	Año (Línea base)		
<input type="text" value="80.00"/>	<input type="text" value="130"/>	<input type="text" value="Ascendente"/>	<input type="text" value="No disponible"/>	<input type="text" value="No disponible"/>		

Variables del Indicador

Nombre de la Variable	Unidad de medida	Tipo de Acumulación
Número de orientaciones alimentarias otorgadas, para el desarrollo de conocimientos y habilidades a beneficiarios del Programa en los Primeros 1000 Días de Vida (realizado)	<input type="text" value="Capacitación"/>	<input type="text" value="Suma"/>
Número de orientaciones alimentarias otorgadas, para el desarrollo de conocimientos y habilidades a beneficiarios del Programa en los Primeros 1000 Días de Vida (programado)	<input type="text" value="Capacitación"/>	<input type="text" value="Suma"/>

Fuente de Información Reglas de Operación, para el Ejercicio fiscal 2023 y Lineamientos de la EIASADC 2023. Unidad Responsable: Subdirección General de Seguridad Alimentaria del Sistema Estatal para el Desarrollo Integral de la Familia.

Medios de verificación Relación de oficios de entrega de listas de asistencia y cuestionarios de evaluación de las capacitaciones impartidas a los padres de familia de los beneficiarios del Programa presupuestario de los primeros 1000 días de vida. Ejercicio fiscal 2023. Subdirección General de Seguridad Alimentaria.

Supuestos Existen condiciones sociales, políticas, económicas y climatológicas estables y favorables para que las personas beneficiarias del programa presupuestario asistan a las capacitaciones.

Observaciones

Id_mir

- 1 El presente documento despliega la información perteneciente a los indicadores estratégicos y gestión de aquellos programas presupuestarios que proveen de bienes y servicios que generan valor público a la ciudadanía jalisciense
- 2 Se muestra el número del Componente relacionado con el indicador.

GOBIERNO DEL ESTADO DE JALISCO
PRESUPUESTO DE EGRESOS PARA EL EJERCICIO FISCAL 2023
Ficha Técnica de Indicador

Sistema de Evaluación del Desempeño (SED)

Gobierno del Estado de Jalisco Secretaría de la Hacienda Pública

Datos del Programa

Asistencia Social Alimentaria en los Primeros 1000 Días de Vida

Eje: Desarrollo Social Tema: Pobreza y Desigualdad

¿Quién gasta?

11	Unidad Presupuestal	045	Unidad Responsable	00250	Unidad Ejecutora del Gasto
Secretaría del Sistema de Asistencia Social		Sistema para el Desarrollo Integral de la Familia Jalisco (DIF)		Sistema para el Desarrollo Integral de la Familia Jalisco (DIF)	

¿Para qué se gasta?

Finalidad	Función	Subfunción
Desarrollo Social	Protección Social	Alimentación y Nutrición

Presupuesto asignado al Programa Presupuestario

Monto

Objetivos

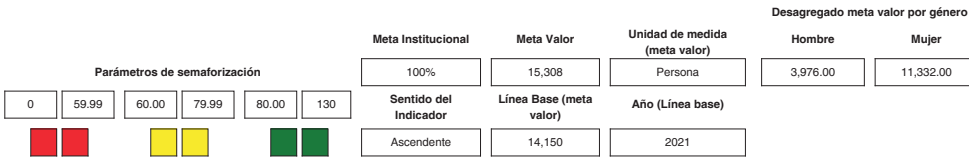
Nivel	Clave Componente	Resumen Narrativo
Componente	I2	Dotaciones alimenticias para mujeres embarazadas y/o lactando, y niñas niños de 1 a 2 años de edad, entregadas en los Primeros 1000 Días de Vida.

Datos del Indicador

Denominación	Método de cálculo
Total de mujeres embarazadas y/o lactando, de niñas y niños de uno a dos años de edad, atendidas.	$(\text{Número de personas atendidas con apoyos alimentarios entregados por el Programa en los Primeros 1000 Días de Vida (Realizado)} / \text{Número de personas atendidas con apoyos alimentarios entregados por el Programa en los Primeros 1000 Días de Vida (Programado)}) * 100$

Descripción del Indicador
Este indicador muestra el número total de mujeres embarazadas y mujeres en periodo de lactancia, de niñas y niños de uno a dos años de edad beneficiados con apoyos alimentarios con calidad nutricia en el Estado de Jalisco.

Tipo de Indicador	Estratégico	Dimensión del Indicador	Eficacia	Año de Medición del Resultado	2023
Cobertura	Estatal	Frecuencia de Medición	Mensual		



Variables del Indicador

Nombre de la Variable	Unidad de medida	Tipo de Acumulación
Número de personas atendidas con apoyos alimentarios entregados por el Programa en los Primeros 1000 Días de Vida (realizado)	Persona	Valor presente
Número de personas atendidas con apoyos alimentarios entregados por el Programa en los Primeros 1000 Días de Vida (programado)	Persona	Valor presente

Fuente de Información
Padrón de beneficiarios y Proyecto del Programa en los Primeros 1000 Días de Vida
Unidad Responsable: Subdirección General de Seguridad Alimentaria
Sistema Estatal para el Desarrollo Integral de la Familia.

Medios de verificación
Padrón de beneficiarios del Programa de los Primeros 1000 Días de Vida Ejercicio fiscal 2023. Subdirección General de Seguridad Alimentaria. Sistema DIF Jalisco. Anual. Disponible en www.padronunico.jalisco.gob.mx

Supuestos
Los beneficiarios acuden a recibir los apoyos y están dispuestos a contestar las encuestas de satisfacción.

Observaciones

Id_mir

- 1 El presente documento despliega la información perteneciente a los indicadores estratégicos y gestión de aquellos programas presupuestarios que proveen de bienes y servicios que generan valor público a la ciudadanía jalisciense
- 2 Se muestra el número del Componente relacionado con el indicador.

GOBIERNO DEL ESTADO DE JALISCO PRESUPUESTO DE EGRESOS PARA EL EJERCICIO FISCAL 2023

Ficha Técnica de Indicador

Sistema de Evaluación del Desempeño (SED)

Gobierno del Estado de JaliscoSecretaría de la Hacienda Pública

Datos del Programa

Apoyos y servicios asistenciales a familias en situación vulnerable

Eje: Desarrollo SocialTema: Grupos Prioritarios

¿Quién gasta?

11	Unidad Presupuestal	045	Unidad Responsable	00250	Unidad Ejecutora del Gasto
Secretaría del Sistema de Asistencia Social		Sistema para el Desarrollo Integral de la Familia Jalisco (DIF)		Sistema para el Desarrollo Integral de la Familia Jalisco (DIF)	

¿Para qué se gasta?

Finalidad	Función	Subfunción
Desarrollo Social	Protección Social	Otros Grupos Vulnerables

Presupuesto asignado al Programa Presupuestario

Monto

Objetivos

Nivel	Clave Componente	Resumen Narrativo
Fin		Contribuir a mejorar las condiciones de acceso efectivo a los derechos sociales, mediante el impulso de las capacidades de las personas y sus comunidades, reduciendo brechas de desigualdad, con un sentido de colectividad fortalecido que impulsa la movilidad social ascendente y con atención prioritaria para las personas y los grupos cuyos derechos han sido vulnerados de manera histórica y coyuntural en particular por la pandemia por COVID19.

Datos del Indicador

Denominación Porcentaje de la población vulnerable por carencias sociales	Método de cálculo (Representa la proporción de la población vulnerable por carencias sociales con respecto al total de la población. (Realizado)/Representa la proporción de la población vulnerable por carencias sociales con respecto al total de la población. (Programado))*100
---	--

Descripción del Indicador
Población que presenta una o más carencias sociales relacionadas con los siguientes indicadores: 1. Rezago educativo 2. Acceso a los servicios de salud. 3. Acceso a la seguridad social. 4. Calidad y espacios de la vivienda. 5. Acceso a los servicios básicos en la vivienda. 6. Acceso a la alimentación nutritiva y de calidad; pero cuyo ingreso es superior a la línea de bienestar.

Tipo de Indicador	<input type="text" value="Estratégico"/>	Dimensión del Indicador	<input type="text" value="Eficacia"/>	Año de Medición del Resultado	<input type="text" value="2024"/>
Cobertura	<input type="text" value="Estatal"/>	Frecuencia de Medición	<input type="text" value="Anual"/>		

Parámetros de semaforización						Desagregado meta valor por género				
						Meta Institucional	Meta Valor	Unidad de medida (meta valor)	Hombre	Mujer
130	80.00	79.99	60.00	59.99	0	100%	23	Porcentaje	0.00	0.00
						Sentido del Indicador	Línea Base (meta valor)	Año (Línea base)		
						Descendente	28	2021		

Variables del Indicador

Nombre de la Variable	Unidad de medida	Tipo de Acumulación
Representa la proporción de la población vulnerable por carencias sociales con respecto al total de la población. (realizado)	Porcentaje	Valor presente
Representa la proporción de la población vulnerable por carencias sociales con respecto al total de la población. (programado)	Porcentaje	Valor presente

Fuente de Información	CONEVAL. Medición de la pobreza 2020, estimaciones con base en la ENIGH 2018 y 2020.
Medios de verificación	
Supuestos	
Observaciones	
Id_mir	38625

- 1 El presente documento despliega la información perteneciente a los indicadores estratégicos y gestión de aquellos programas presupuestarios que proveen de bienes y servicios que generan valor público a la ciudadanía jalisciense
- 2 Se muestra el número del Componente relacionado con el indicador.

GOBIERNO DEL ESTADO DE JALISCO
PRESUPUESTO DE EGRESOS PARA EL EJERCICIO FISCAL 2023
Ficha Técnica de Indicador

Sistema de Evaluación del Desempeño (SED)

Gobierno del Estado de Jalisco		Secretaría de la Hacienda Pública	
Datos del Programa			
Apoyos y servicios asistenciales a familias en situación vulnerable			
Eje: Desarrollo Social		Tema: Grupos Prioritarios	
¿Quién gasta?			
11	Unidad Presupuestal	045	Unidad Responsable
Secretaría del Sistema de Asistencia Social		Sistema para el Desarrollo Integral de la Familia Jalisco (DIF)	
		00250	Unidad Ejecutora del Gasto
		Sistema para el Desarrollo Integral de la Familia Jalisco (DIF)	
¿Para qué se gasta?			
Finalidad		Función	
Desarrollo Social		Protección Social	
		Subfunción	
		Otros Grupos Vulnerables	
Presupuesto asignado al Programa Presupuestario			
		Monto	
		\$23,000,000.00	
Objetivos			
Nivel	Clave Componente	Resumen Narrativo	
Propósito		Los grupos prioritarios en Jalisco cuentan con condiciones igualitarias para el acceso a derechos sociales, servicios integrales y oportunidades para la inclusión en la movilidad social ascendente y a una vida digna, con dignidad, inclusión, diversidad, igualdad y no discriminación.	
Datos del Indicador			
Denominación		Método de cálculo	
Porcentaje de población con discapacidad en situación de pobreza		$(\text{Porcentaje de población con discapacidad en situación de pobreza (Realizado)} / \text{Porcentaje de población con discapacidad en situación de pobreza (Programado)}) * 100$	
Descripción del Indicador			
Muestra el porcentaje de personas con discapacidad que se encuentran en situación de pobreza cuando: presenta al menos una carencia social y no tiene un ingreso suficiente para satisfacer sus necesidades.			
Tipo de Indicador	Estratégico	Dimensión del Indicador	Eficacia
Cobertura	Estatal	Frecuencia de Medición	Anual
		Año de Medición del Resultado	2024
Desagregado meta valor por género			
Parámetros de semaforización		Meta Institucional	Meta Valor
130	80.00	100%	35
79.99	60.00	Sentido del Indicador	Unidad de medida (meta valor)
59.99	0	Descendente	Porcentaje
0		Línea Base (meta valor)	Hombre
		40	0.00
		Año (Línea base)	Mujer
		2021	0.00
Variables del Indicador			
Nombre de la Variable		Unidad de medida	Tipo de Acumulación
Porcentaje de población con discapacidad en situación de pobreza (realizado)		Porcentaje	Valor presente
Porcentaje de población con discapacidad en situación de pobreza (programado)		Porcentaje	Valor presente
Fuente de Información			
IIEG con base en estimaciones del CONEVAL; Medición de la Pobreza 2018 y 2020.			
Medios de verificación			
Supuestos			
Observaciones			
Id_mir	37594		

- 1 El presente documento despliega la información perteneciente a los indicadores estratégicos y gestión de aquellos programas presupuestarios que proveen de bienes y servicios que generan valor público a la ciudadanía jalisciense
- 2 Se muestra el número del Componente relacionado con el indicador.

GOBIERNO DEL ESTADO DE JALISCO
PRESUPUESTO DE EGRESOS PARA EL EJERCICIO FISCAL 2023

Ficha Técnica de Indicador

Sistema de Evaluación del Desempeño (SED)

Gobierno del Estado de Jalisco Secretaría de la Hacienda Pública

Datos del Programa

Apoyos y servicios asistenciales a familias en situación vulnerable

Eje: Desarrollo Social Tema: Grupos Prioritarios

¿Quién gasta?

11	Unidad Presupuestal	045	Unidad Responsable	00250	Unidad Ejecutora del Gasto
Secretaría del Sistema de Asistencia Social		Sistema para el Desarrollo Integral de la Familia Jalisco (DIF)		Sistema para el Desarrollo Integral de la Familia Jalisco (DIF)	

¿Para qué se gasta?

Finalidad	Función	Subfunción
Desarrollo Social	Protección Social	Otros Grupos Vulnerables

Presupuesto asignado al Programa Presupuestario

Monto

Objetivos

Nivel	Clave Componente	Resumen Narrativo
Componente	A1	Apoyos asistenciales entregados a beneficiarios de grupos prioritarios.

Datos del Indicador

Denominación	Método de cálculo
Total de personas atendidas por el programa, que reciben apoyos asistenciales	(Número de personas de grupos prioritarios atendidas con apoyos (Realizado) / Número de personas de grupos prioritarios atendidas con apoyos (Programado))*100

Descripción del Indicador
Indica el número total de personas beneficiadas con apoyos de grupos prioritarios: personas en situación vulnerable transitoria o permanente.

Tipo de Indicador	Estratégico	Dimensión del Indicador	Eficacia	Año de Medición del Resultado	2023
Cobertura	Estatal	Frecuencia de Medición	Mensual		

Desagregado meta valor por género

Parámetros de semaforización						Meta Institucional	Meta Valor	Unidad de medida (meta valor)	Hombre	Mujer
0	59.99	60.00	79.99	80.00	130	100%	5,692	Persona	0.00	0.00
						Sentido del Indicador	Línea Base (meta valor)	Año (Línea base)		
						Ascendente	No disponible	No disponible		

VARIABLES DEL INDICADOR

Nombre de la Variable	Unidad de medida	Tipo de Acumulación
Número de personas de grupos prioritarios atendidas con apoyos (realizado)	Persona	Suma
Número de personas de grupos prioritarios atendidas con apoyos (programado)	Persona	Suma

Fuente de Información
Base de datos de la Unidad de Registro y Seguimiento de Casos
Responsable: Dirección de trabajo social del Sistema para el Desarrollo Integral de la Familia del estado de Jalisco

Medios de verificación
Padrón de beneficiarios con registro de apoyos asistenciales.

Supuestos
Las personas vulnerables solicitan los apoyos, acuden a la cita concertada con trabajo social y proporcionan toda la información para valorar su caso.

Observaciones

Id_mir

- El presente documento despliega la información perteneciente a los indicadores estratégicos y gestión de aquellos programas presupuestarios que proveen de bienes y servicios que generan valor público a la ciudadanía jalisciense
- Se muestra el número del Componente relacionado con el indicador.

GOBIERNO DEL ESTADO DE JALISCO
PRESUPUESTO DE EGRESOS PARA EL EJERCICIO FISCAL 2023
Ficha Técnica de Indicador

Sistema de Evaluación del Desempeño (SED)

Gobierno del Estado de Jalisco Secretaría de la Hacienda Pública

Datos del Programa

Apoyos y servicios asistenciales a familias en situación vulnerable

Eje: Desarrollo Social Tema: Grupos Prioritarios

¿Quién gasta?

11	Unidad Presupuestal	045	Unidad Responsable	00250	Unidad Ejecutora del Gasto
Secretaría del Sistema de Asistencia Social		Sistema para el Desarrollo Integral de la Familia Jalisco (DIF)		Sistema para el Desarrollo Integral de la Familia Jalisco (DIF)	

¿Para qué se gasta?

Finalidad	Función	Subfunción
Desarrollo Social	Protección Social	Otros Grupos Vulnerables

Presupuesto asignado al Programa Presupuestario

Monto

Objetivos

Nivel	Clave Componente	Resumen Narrativo
Componente	02	Acciones de fortalecimiento realizadas a favor de Sistemas DIF municipales.


Datos del Indicador

Denominación	Método de cálculo
Total de acciones de seguimiento y/o asesorías realizadas a municipios.	(Número de acciones de seguimiento y/o asesorías realizadas a los municipios por parte de Trabajo Social (Realizado) / Número de acciones de seguimiento y/o asesorías realizadas a los municipios por parte de Trabajo Social (Programado))*100

Descripción del Indicador
Indica el número total de acciones de seguimiento y/o de asesorías realizadas a los Sistemas para el Desarrollo Integral de la Familia Municipales, con respecto a la operatividad del programa.

Tipo de Indicador	Gestión	Dimensión del Indicador	Eficacia	Año de Medición del Resultado	2023
Cobertura	Estatal	Frecuencia de Medición	Mensual		

Desagregado meta valor por género

Parámetros de semaforización						Meta Institucional	Meta Valor	Unidad de medida (meta valor)	Hombre	Mujer
0	59.99	60.00	79.99	80.00	130	100%	240	Seguimiento	0.00	0.00
						Sentido del Indicador	Línea Base (meta valor)	Año (Línea base)		
						Ascendente	No disponible	No disponible		

Variables del Indicador

Nombre de la Variable	Unidad de medida	Tipo de Acumulación
Número de acciones de seguimiento y/o asesorías realizadas a los municipios por parte de Trabajo Social (realizado)	Seguimiento	Suma
Número de acciones de seguimiento y/o asesorías realizadas a los municipios por parte de Trabajo Social (programado)	Seguimiento	Suma

Fuente de Información
Cronograma de visitas.
Responsable: Dirección de trabajo social del Sistema para el Desarrollo Integral de la Familia del estado de Jalisco.

Medios de verificación
Informes de visitas institucionales y/o minutas firmadas. Responsable: Dirección de trabajo social del Sistema para el Desarrollo Integral de la Familia del estado de Jalisco.

Supuestos
Existen condiciones sociales y climatológicas estables y favorables para que el personal de las Instituciones externas a DIF Jalisco, reciban al personal asignado del programa presupuestario para llevar a cabo las acciones de seguimiento.

Observaciones

Id_mir

- El presente documento despliega la información perteneciente a los indicadores estratégicos y gestión de aquellos programas presupuestarios que proveen de bienes y servicios que generan valor público a la ciudadanía jalisciense
- Se muestra el número del Componente relacionado con el indicador.

GOBIERNO DEL ESTADO DE JALISCO PRESUPUESTO DE EGRESOS PARA EL EJERCICIO FISCAL 2023 Ficha Técnica de Indicador

Sistema de Evaluación del Desempeño (SED)						
Gobierno del Estado de Jalisco			Secretaría de la Hacienda Pública			
Datos del Programa						
Apoyos y servicios asistenciales a familias en situación vulnerable						
Eje: Desarrollo Social			Tema: Grupos Prioritarios			
¿Quién gasta?						
11	Unidad Presupuestal	045	Unidad Responsable	00250	Unidad Ejecutora del Gasto	
Secretaría del Sistema de Asistencia Social		Sistema para el Desarrollo Integral de la Familia Jalisco (DIF)		Sistema para el Desarrollo Integral de la Familia Jalisco (DIF)		
¿Para qué se gasta?						
Finalidad		Función		Subfunción		
Desarrollo Social		Protección Social		Otros Grupos Vulnerables		
Presupuesto asignado al Programa Presupuestario						
Monto \$23,000,000.00						
Objetivos						
Nivel	Clave Componente	Resumen Narrativo				
Componente	A1	Apoyos asistenciales entregados a beneficiarios de grupos prioritarios.				
Datos del Indicador						
Denominación			Método de cálculo			
Total de apoyos asistenciales entregados por el programa			$\left(\frac{\text{Número de apoyos asistenciales entregados por la Dirección de Trabajo Social (Realizado)}}{\text{Número de apoyos asistenciales entregados por la Dirección de Trabajo Social (Programado)}} \times 100 \right)$			
Descripción del Indicador						
Número total de apoyos en especie que son otorgados a la población del estado de Jalisco, de grupos prioritarios (personas en situación vulnerable transitoria o permanente).						
Tipo de Indicador	Estratégico	Dimensión del Indicador	Eficacia	Año de Medición del Resultado	2023	
Cobertura	Estatal	Frecuencia de Medición	Mensual			
Desagregado meta valor por género						
Parámetros de semaforización		Meta Institucional	Meta Valor	Unidad de medida (meta valor)	Hombre	Mujer
0	59.99	100%	11,258	Apoyo	0.00	0.00
60.00	79.99	Sentido del Indicador	Línea Base (meta valor)	Año (Línea base)		
80.00	130	Ascendente	No disponible	No disponible		
Variables del Indicador						
Nombre de la Variable			Unidad de medida	Tipo de Acumulación		
Número de apoyos asistenciales entregados por la Dirección de Trabajo Social (realizado)			Apoyo	Suma		
Número de apoyos asistenciales entregados por la Dirección de Trabajo Social (programado)			Apoyo	Suma		
Fuente de Información	Base de datos de la Unidad de Registro y Seguimiento de Casos Responsable: Dirección de trabajo social del Sistema para el Desarrollo Integral de la Familia del estado de Jalisco					
Medios de verificación	Padrón de beneficiarios con registro de apoyos asistenciales. Responsable: Dirección de trabajo social del Sistema para el Desarrollo Integral de la Familia del estado de Jalisco.					
Supuestos	Existen condiciones sociales, políticas y económicas estables que permiten que los apoyos asistenciales sean entregados a los beneficiarios.					
Observaciones						
Id_mir	37582					

- 1 El presente documento despliega la información perteneciente a los indicadores estratégicos y gestión de aquellos programas presupuestarios que proveen de bienes y servicios que generan valor público a la ciudadanía jalisciense
- 2 Se muestra el número del Componente relacionado con el indicador.

GOBIERNO DEL ESTADO DE JALISCO
PRESUPUESTO DE EGRESOS PARA EL EJERCICIO FISCAL 2023

Ficha Técnica de Indicador

Sistema de Evaluación del Desempeño (SED)

Gobierno del Estado de Jalisco Secretaría de la Hacienda Pública

Datos del Programa

Desarrollo y bienestar comunitario

Eje: Desarrollo Social

Tema: Pobreza y Desigualdad

¿Quién gasta?

11	Unidad Presupuestal	045	Unidad Responsable	00250	Unidad Ejecutora del Gasto
Secretaría del Sistema de Asistencia Social		Sistema para el Desarrollo Integral de la Familia Jalisco (DIF)		Sistema para el Desarrollo Integral de la Familia Jalisco (DIF)	

¿Para qué se gasta?

Finalidad	Función	Subfunción
Desarrollo Social	Protección Social	Otros Grupos Vulnerables

Presupuesto asignado al Programa Presupuestario

Monto

Objetivos

Nivel	Clave Componente	Resumen Narrativo
Fin		Contribuir a mejorar las condiciones de acceso efectivo a los derechos sociales, mediante el impulso de las capacidades de las personas y sus comunidades, reduciendo brechas de desigualdad, con un sentido de colectividad fortalecido que impulsa la movilidad social ascendente y con atención prioritaria para las personas y los grupos cuyos derechos han sido vulnerados de manera histórica y coyuntural en particular por la pandemia por COVID19.

Datos del Indicador

Denominación	Método de cálculo
Porcentaje de la población vulnerable por carencias sociales	(Representa la proporción de la población vulnerable por carencias sociales con respecto al total de la población. (Realizado)/Representa la proporción de la población vulnerable por carencias sociales con respecto al total de la población. (Programado))*100

Descripción del Indicador
Población que presenta una o más carencias sociales relacionadas con los siguientes indicadores: 1. Rezago educativo 2. Acceso a los servicios de salud. 3. Acceso a la seguridad social. 4. Calidad y espacios de la vivienda. 5. Acceso a los servicios básicos en la vivienda. 6. Acceso a la alimentación nutritiva y de calidad; pero cuyo ingreso es superior a la línea de bienestar.

Tipo de Indicador	<input type="text" value="Estratégico"/>	Dimensión del Indicador	<input type="text" value="Eficacia"/>	Año de Medición del Resultado	<input type="text" value="2024"/>
Cobertura	<input type="text" value="Estatal"/>	Frecuencia de Medición	<input type="text" value="Anual"/>		

Parámetros de semaforización						Meta Institucional		Meta Valor	Unidad de medida (meta valor)	Desagregado meta valor por género	
						100%	23	Porcentaje	Hombre	Mujer	
<input type="text" value="130"/>	<input type="text" value="80.00"/>	<input type="text" value="79.99"/>	<input type="text" value="60.00"/>	<input type="text" value="59.99"/>	<input type="text" value="0"/>	Sentido del Indicador	Línea Base (meta valor)	Año (Línea base)			
						<input type="text" value="Descendente"/>	<input type="text" value="28"/>	<input type="text" value="2021"/>			

Variables del Indicador

Nombre de la Variable	Unidad de medida	Tipo de Acumulación
Representa la proporción de la población vulnerable por carencias sociales con respecto al total de la población. (realizado)	Porcentaje	Valor presente
Representa la proporción de la población vulnerable por carencias sociales con respecto al total de la población. (programado)	Porcentaje	Valor presente

Fuente de Información	CONEVAL. Medición de la pobreza 2020, estimaciones con base en la ENIGH 2018 y 2020.
Medios de verificación	
Supuestos	
Observaciones	
Id_mir	<input type="text" value="37326"/>

- 1 El presente documento despliega la información perteneciente a los indicadores estratégicos y gestión de aquellos programas presupuestarios que proveen de bienes y servicios que generan valor público a la ciudadanía jalisciense
- 2 Se muestra el número del Componente relacionado con el indicador.

GOBIERNO DEL ESTADO DE JALISCO PRESUPUESTO DE EGRESOS PARA EL EJERCICIO FISCAL 2023

Ficha Técnica de Indicador

Sistema de Evaluación del Desempeño (SED)

Gobierno del Estado de JaliscoSecretaría de la Hacienda Pública

Datos del Programa

Desarrollo y bienestar comunitario

Eje: Desarrollo SocialTema: Pobreza y Desigualdad

¿Quién gasta?

11	Unidad Presupuestal	045	Unidad Responsable	00250	Unidad Ejecutora del Gasto
Secretaría del Sistema de Asistencia Social		Sistema para el Desarrollo Integral de la Familia Jalisco (DIF)		Sistema para el Desarrollo Integral de la Familia Jalisco (DIF)	

¿Para qué se gasta?

Finalidad	Función	Subfunción
Desarrollo Social	Protección Social	Otros Grupos Vulnerables

Presupuesto asignado al Programa Presupuestario

Monto

Objetivos

Nivel	Clave Componente	Resumen Narrativo
Propósito		La población jalisciense reduce los niveles de pobreza multidimensional, dando prioridad a la atención de la pobreza extrema y por ingresos, a través de la articulación entre gobierno, sociedad civil e iniciativa privada.

Datos del Indicador

Denominación	Método de cálculo
Porcentaje de la población con carencia de acceso a la alimentación nutritiva y de calidad	(Metodología del Consejo Nacional de Evaluación de la Política Social (Realizado)/Metodología del Consejo Nacional de Evaluación de la Política Social (Programado))*100

Descripción del Indicador
 Porcentaje de personas que presentan carencia en el acceso a la alimentación, si los hogares en los que residen tienen un grado de inseguridad alimentaria moderado o severo...x000D_ Se define el grado de inseguridad alimentaria: _x000D_ _x000D_ 1. Severo: son hogares en los cuales algún adulto o menor además de presentar poca variedad en la dieta y haberse saltado alguna comida, se fue a dormir alguna ocasión, durante los últimos tres meses, sin haber probado ningún alimento en el día por falta de recursos económicos..._x000D_ _x000D_ 2. Moderado: son hogares con poca variedad en la dieta y que se saltaron alguna comida en alguna ocasión, durante los últimos tres meses, por falta de recursos económicos.

Tipo de Indicador	Estratégico	Dimensión del Indicador	Eficacia	Año de Medición del Resultado	2024
Cobertura	Estatat	Frecuencia de Medición	Anual		

Desagregado meta valor por género						
Parámetros de semaforización		Meta Institucional	Meta Valor	Unidad de medida (meta valor)	Hombre	Mujer
130	80.00	100%	14	Porcentaje	0.00	0.00
79.99	60.00	Sentido del Indicador	Línea Base (meta valor)	Año (Línea base)		
59.99	0	Descendente	15	2021		

Variables del Indicador

Nombre de la Variable	Unidad de medida	Tipo de Acumulación
Metodología del Consejo Nacional de Evaluación de la Política Social (realizado)	Porcentaje	Valor presente
Metodología del Consejo Nacional de Evaluación de la Política Social (programado)	Porcentaje	Valor presente
Fuente de Información		
CONEVAL. Medición de la pobreza 2020, estimaciones con base en la ENIGH 2018 y 2020.		
Medios de verificación		
Supuestos		
Observaciones		

Id_mir

- 1 El presente documento despliega la información perteneciente a los indicadores estratégicos y gestión de aquellos programas presupuestarios que proveen de bienes y servicios que generan valor público a la ciudadanía jalisciense
- 2 Se muestra el número del Componente relacionado con el indicador.

GOBIERNO DEL ESTADO DE JALISCO
PRESUPUESTO DE EGRESOS PARA EL EJERCICIO FISCAL 2023
Ficha Técnica de Indicador

Sistema de Evaluación del Desempeño (SED)

Gobierno del Estado de Jalisco Secretaría de la Hacienda Pública

Datos del Programa

Desarrollo y bienestar comunitario

Eje: Desarrollo Social Tema: Pobreza y Desigualdad

¿Quién gasta?

11	Unidad Presupuestal	045	Unidad Responsable	00250	Unidad Ejecutora del Gasto
Secretaría del Sistema de Asistencia Social		Sistema para el Desarrollo Integral de la Familia Jalisco (DIF)		Sistema para el Desarrollo Integral de la Familia Jalisco (DIF)	

¿Para qué se gasta?

Finalidad	Función	Subfunción
Desarrollo Social	Protección Social	Otros Grupos Vulnerables

Presupuesto asignado al Programa Presupuestario

Monto

Objetivos


Nivel	Clave Componente	Resumen Narrativo
Componente	B2	Apoyos sociales otorgados a personas , familias y prioritariamente mujeres con situación vulnerable en comunidades de alta marginación.

Datos del Indicador

Denominación	Método de cálculo
Total de apoyos sociales entregados por el Programa Social Asistencia Social a personas en situación de vulnerabilidad en el Estado de Jalisco	(Número de apoyos sociales entregados por el Programa Social a personas en situación de vulnerabilidad en el Estado de Jalisco (Realizado) / Número de apoyos sociales entregados por el Programa Social a personas en situación de vulnerabilidad en el Estado de Jalisco (Programado))*100

Descripción del Indicador
Este indicador muestra el número total de apoyos sociales entregados por el Programa Social Asistencia Social a personas en situación de vulnerabilidad en el Estado de Jalisco

Tipo de Indicador	Estratégico	Dimensión del Indicador	Eficacia	Año de Medición del Resultado	2023
Cobertura	Estatal	Frecuencia de Medición	Trimestral		

Parámetros de semaforización	Meta Institucional	Meta Valor	Unidad de medida (meta valor)	Desagregado meta valor por género	
	100%	12,000	Apoyo	Hombre	Mujer
0 59.99 60.00 79.99 80.00 130	Sentido del Indicador	Línea Base (meta valor)	Año (Línea base)	0.00	0.00
	Ascendente	No disponible	No disponible		

Variables del Indicador

Nombre de la Variable	Unidad de medida	Tipo de Acumulación
Número de apoyos sociales entregados por el Programa Social a personas en situación de vulnerabilidad en el Estado de Jalisco (realizado)	Apoyo	Suma
Número de apoyos sociales entregados por el Programa Social a personas en situación de vulnerabilidad en el Estado de Jalisco (programado)	Apoyo	Suma

Fuente de Información
Estimaciones del CONAPO con base en el INEGI, Reglas de Operación del Programa Salud y Bienestar Comunitario, para el Ejercicio fiscal 2023, Reglas de operación de la EIASADC 2023 y Padrón de beneficiarios 2021. Unidad Responsable: Dirección de Fortalecimiento Municipal, Subdirección General de Desarrollo Comunitario y Apoyo Municipal. Sistema Estatal para el Desarrollo Integral de la Familia

Medios de verificación
Recibos de Entrega-Recepción de los apoyos los Sistemas DIF Municipales y/o GDC de los apoyos por el Programa presupuestario Desarrollo y Bienestar Social de la Dirección de Fortalecimiento Municipal. Subdirección General de Desarrollo Comunitario y Apoyo Municipal. Sistema DIF Jalisco.

Supuestos
Las condiciones climatológicas y el nivel de lluvias se mantienen adecuadamente estables, lo que permite el tránsito en las carreteras y caminos para el traslado de los apoyos

Observaciones

Id_mir

- 1 El presente documento despliega la información perteneciente a los indicadores estratégicos y gestión de aquellos programas presupuestarios que proveen de bienes y servicios que generan valor público a la ciudadanía jalisciense
- 2 Se muestra el número del Componente relacionado con el indicador.

GOBIERNO DEL ESTADO DE JALISCO PRESUPUESTO DE EGRESOS PARA EL EJERCICIO FISCAL 2023 Ficha Técnica de Indicador

Sistema de Evaluación del Desempeño (SED)

Gobierno del Estado de Jalisco Secretaría de la Hacienda Pública

Datos del Programa

Desarrollo y bienestar comunitario

Eje: Desarrollo Social Tema: Pobreza y Desigualdad

¿Quién gasta?

11	Unidad Presupuestal	045	Unidad Responsable	00250	Unidad Ejecutora del Gasto
Secretaría del Sistema de Asistencia Social		Sistema para el Desarrollo Integral de la Familia Jalisco (DIF)		Sistema para el Desarrollo Integral de la Familia Jalisco (DIF)	

¿Para qué se gasta?

Finalidad	Función	Subfunción
Desarrollo Social	Protección Social	Otros Grupos Vulnerables

Presupuesto asignado al Programa Presupuestario

Monto

Objetivos

Nivel	Clave Componente	Resumen Narrativo
Componente	B2	Apoyos sociales otorgados a personas , familias y prioritariamente mujeres con situación vulnerable en comunidades de alta marginación.

Datos del Indicador

Denominación	Método de cálculo
Total de personas beneficiadas por el Programa de Asistencia Social a personas en situación de vulnerabilidad en el Estado de Jalisco	(Número de personas beneficiadas por el Programa de Asistencia Social a personas en situación de vulnerabilidad en el Estado de Jalisco (Realizado) / Número de personas beneficiadas por el Programa de Asistencia Social a personas en situación de vulnerabilidad en el Estado de Jalisco (Programado))*100

Descripción del Indicador

Total de personas beneficiadas por el Programa de Asistencia Social a personas en situación de vulnerabilidad en el Estado de Jalisco

Tipo de Indicador	Estratégico	Dimensión del Indicador	Eficacia	Año de Medición del Resultado	2023
Cobertura	Estatal	Frecuencia de Medición	Trimestral		

Desagregado meta valor por género						
Parámetros de semaforización		Meta Institucional	Meta Valor	Unidad de medida (meta valor)	Hombre	Mujer
0	59.99	60.00	79.99	80.00	130	
■	■	■	■	■	■	
		Sentido del Indicador	Línea Base (meta valor)	Año (Línea base)		
		Ascendente	No disponible	No disponible		

Variables del Indicador

Nombre de la Variable	Unidad de medida	Tipo de Acumulación
Número de personas beneficiadas por el Programa de Asistencia Social a personas en situación de vulnerabilidad en el Estado de Jalisco (realizado)	Persona	Suma
Número de personas beneficiadas por el Programa de Asistencia Social a personas en situación de vulnerabilidad en el Estado de Jalisco (programado)	Persona	Suma

Fuente de Información Reglas de Operación del Programa de Asistencia Social a personas en situación de vulnerabilidad, para el Ejercicio fiscal 2023, Reglas de operación de la EIASADC 2023 y Padrón de beneficiarios 2023. Unidad Responsable: Dirección de Fortalecimiento Municipal. Subdirección General de Desarrollo Comunitario y Apoyo Municipal. Sistema Estatal para el Desarrollo Integral de la Familia.

Medios de verificación Padrón de beneficiarios del Programa de Asistencia Social a personas en situación de vulnerabilidad en el Estado de Jalisco. Disponible en www.padronunico.jalisco.gob.mx Lista de entrega de apoyos a beneficiarios. Dirección de Fortalecimiento Municipal. Subdirección General de Desarrollo Comunitario y Apoyo Municipal. Sistema DIF Jalisco.

Supuestos Las personas que viven en localidades de alta y muy alta marginación y de personas que viven en zonas urbanas delimitadas con pobreza y marginación en el Estado de Jalisco tienen un aprovechamiento óptimo de los apoyos sociales recibidos y encuentran las condiciones favorables para participar activamente en los Grupos de Desarrollo Comunitario

Observaciones

Id_mir

- 1 El presente documento despliega la información perteneciente a los indicadores estratégicos y gestión de aquellos programas presupuestarios que proveen de bienes y servicios que generan valor público a la ciudadanía jalisciense
- 2 Se muestra el número del Componente relacionado con el indicador.

GOBIERNO DEL ESTADO DE JALISCO
PRESUPUESTO DE EGRESOS PARA EL EJERCICIO FISCAL 2023

Ficha Técnica de Indicador

Sistema de Evaluación del Desempeño (SED)

Gobierno del Estado de Jalisco		Secretaría de la Hacienda Pública	
Datos del Programa			
Desarrollo y bienestar comunitario			
Eje: Desarrollo Social		Tema: Pobreza y Desigualdad	
¿Quién gasta?			
11	Unidad Presupuestal	045	Unidad Responsable
00250		Unidad Ejecutora del Gasto	
Secretaría del Sistema de Asistencia Social		Sistema para el Desarrollo Integral de la Familia Jalisco (DIF)	
		Sistema para el Desarrollo Integral de la Familia Jalisco (DIF)	
¿Para qué se gasta?			
Finalidad		Función	
Subfunción			
Desarrollo Social		Protección Social	
		Otros Grupos Vulnerables	
Presupuesto asignado al Programa Presupuestario			
Monto		\$25,000,000.00	
Objetivos			
Nivel	Clave Componente	Resumen Narrativo	
Componente	01	Acciones de fortalecimiento realizadas para el bienestar comunitario en municipios de alta marginación	
Datos del Indicador			
Denominación		Método de cálculo	
Total de capacitaciones a grupos de desarrollo, para el fortalecimiento de sus habilidades autogestivas		(Número de capacitaciones a grupos de desarrollo, para el fortalecimiento de sus habilidades autogestivas (Realizado) / Número de capacitaciones a grupos de desarrollo, para el fortalecimiento de sus habilidades autogestivas (Programado))*100	
Descripción del Indicador			
Este indicador muestra el número total de capacitaciones a grupos de desarrollo, para fortalecimiento de sus habilidades autogestivas			
Tipo de Indicador	Estratégico	Dimensión del Indicador	Eficacia
Cobertura	Estatal	Frecuencia de Medición	Trimestral
		Año de Medición del Resultado	2023
Desagregado meta valor por género			
Parámetros de semaforización		Meta Institucional	Meta Valor
0	59.99	100%	120
60.00	79.99	Sentido del Indicador	Línea Base (meta valor)
80.00	130	Ascendente	109
		Unidad de medida (meta valor)	Año (Línea base)
		Capacitación	2021
		Hombr	Mujer
		0.00	0.00
Variables del Indicador			
Nombre de la Variable		Unidad de medida	Tipo de Acumulación
Número de capacitaciones a grupos de desarrollo, para el fortalecimiento de sus habilidades autogestivas (realizado)		Capacitación	Suma
Número de capacitaciones a grupos de desarrollo, para el fortalecimiento de sus habilidades autogestivas (programado)		Capacitación	Suma
Fuente de Información	Reglas de Operación del Programa Salud y Bienestar Comunitario, para el Ejercicio fiscal 2023 y Reglas de operación de la EIASADC 2023. Unidad Responsable: Dirección de Fortalecimiento Municipal. Subdirección General de Desarrollo Comunitario y Apoyo Municipal. Sistema Estatal para el Desarrollo Integral de la Familia		
Medios de verificación	Listas de asistencia y Minutas de reuniones de las capacitaciones impartidas del programa presupuestario Desarrollo y Bienestar Comunitario. Dirección de Fortalecimiento Municipal. Subdirección General de Desarrollo Comunitario y Apoyo Municipal. Sistema DIF Jalisco.		
Supuestos	Existen condiciones sociales, políticas, económicas y climatológicas estables y favorables para que las personas beneficiarias del programa presupuestario asistan a las capacitaciones		
Observaciones			
Id_mir	37351		
1	El presente documento despliega la información perteneciente a los indicadores estratégicos y gestión de aquellos programas presupuestarios que proveen de bienes y servicios que generan valor público a la ciudadanía jalisciense		
2	Se muestra el número del Componente relacionado con el indicador.		

GOBIERNO DEL ESTADO DE JALISCO PRESUPUESTO DE EGRESOS PARA EL EJERCICIO FISCAL 2023

Ficha Técnica de Indicador

Sistema de Evaluación del Desempeño (SED)

Gobierno del Estado de JaliscoSecretaría de la Hacienda Pública

Datos del Programa

Desarrollo y bienestar comunitario

Eje: Desarrollo SocialTema: Pobreza y Desigualdad

¿Quién gasta?

11	Unidad Presupuestal	045	Unidad Responsable	00250	Unidad Ejecutora del Gasto
Secretaría del Sistema de Asistencia Social		Sistema para el Desarrollo Integral de la Familia Jalisco (DIF)		Sistema para el Desarrollo Integral de la Familia Jalisco (DIF)	

¿Para qué se gasta?

Finalidad	Función	Subfunción
Desarrollo Social	Protección Social	Otros Grupos Vulnerables

Presupuesto asignado al Programa Presupuestario

Monto

Objetivos

Nivel	Clave Componente	Resumen Narrativo
Componente	01	Acciones de fortalecimiento realizadas para el bienestar comunitario en municipios de alta marginación

Datos del Indicador

Denominación	Método de cálculo
Total de grupos de desarrollo capacitados para fortalecer sus habilidades autogestivas	(Número de grupos de desarrollo capacitados para fortalecer sus habilidades autogestivas (Realizado) / Número de grupos de desarrollo capacitados para fortalecer sus habilidades autogestivas (Programado))*100

Descripción del Indicador
Este indicador muestra el número grupos de desarrollo capacitados para fortalecer sus habilidades autogestivas

Tipo de Indicador	<input type="text" value="Estratégico"/>	Dimensión del Indicador	<input type="text" value="Eficacia"/>	Año de Medición del Resultado	<input type="text" value="2023"/>
Cobertura	<input type="text" value="Estatal"/>	Frecuencia de Medición	<input type="text" value="Trimestral"/>		

Desagregado meta valor por género							
Parámetros de semafORIZACIÓN			Meta Institucional	Meta Valor	Unidad de medida (meta valor)	Hombre	Mujer
0	59.99	60.00	79.99	100%	Grupo	0.00	0.00
				Sentido del Indicador	Línea Base (meta valor)	Año (Línea base)	
				Ascendente	109	2021	

Variables del Indicador

Nombre de la Variable	Unidad de medida	Tipo de Acumulación
Número de grupos de desarrollo capacitados para fortalecer sus habilidades autogestivas (realizado)	Grupo	Suma
Número de grupos de desarrollo capacitados para fortalecer sus habilidades autogestivas (programado)	Grupo	Suma

Fuente de Información
Reglas de Operación del Programa Salud y Bienestar Comunitario, para el Ejercicio fiscal 2023 y Reglas de operación de la EIASADC 2023. Unidad Responsable: Dirección de Fortalecimiento Municipal. Subdirección General de Desarrollo Comunitario y Apoyo Municipal. Sistema Estatal para el Desarrollo Integral de la Familia.

Medios de verificación
Listas de asistencia y Minutas de reuniones de las capacitaciones impartidas del programa presupuestario Desarrollo y Bienestar Comunitario. Dirección de Fortalecimiento Municipal. Subdirección General de Desarrollo Comunitario y Apoyo Municipal. Sistema DIF Jalisco.

Supuestos
Existen condiciones sociales, políticas, económicas y climatológicas estables y favorables para que los municipios realicen adecuadamente el fortalecimiento de la atención

Observaciones

Id_mir

- 1 El presente documento despliega la información perteneciente a los indicadores estratégicos y gestión de aquellos programas presupuestarios que proveen de bienes y servicios que generan valor público a la ciudadanía jalisciense
- 2 Se muestra el número del Componente relacionado con el indicador.

GOBIERNO DEL ESTADO DE JALISCO
PRESUPUESTO DE EGRESOS PARA EL EJERCICIO FISCAL 2023
Ficha Técnica de Indicador

Sistema de Evaluación del Desempeño (SED)

Gobierno del Estado de Jalisco Secretaría de la Hacienda Pública

Datos del Programa

Museo Trompo Mágico

Eje: Desarrollo Social

Tema: Desarrollo Integral de las Niñas, los Niños y los Adolescentes

¿Quién gasta?

11	Unidad Presupuestal	045	Unidad Responsable	00250	Unidad Ejecutora del Gasto
Secretaría del Sistema de Asistencia Social		Sistema para el Desarrollo Integral de la Familia Jalisco (DIF)		Sistema para el Desarrollo Integral de la Familia Jalisco (DIF)	

¿Para qué se gasta?

Finalidad	Función	Subfunción
Desarrollo Social	Recreación, Cultura y Otras Manifestaciones Sociales	Cultura

Presupuesto asignado al Programa Presupuestario

Monto \$39,148,500.00

Objetivos

Nivel	Clave Componente	Resumen Narrativo
Fin		Contribuir a mejorar las condiciones de acceso efectivo a los derechos sociales, mediante el impulso de las capacidades de las personas y sus comunidades, reduciendo brechas de desigualdad, con un sentido de colectividad fortalecido que impulsa la movilidad social ascendente y con atención prioritaria para las personas y los grupos cuyos derechos han sido vulnerados de manera histórica y coyuntural en particular por la pandemia por COVID19.

Datos del Indicador

Denominación	Método de cálculo
Porcentaje de la población vulnerable por carencias sociales	(Representa la proporción de la población vulnerable por carencias sociales con respecto al total de la población. (Realizado)/Representa la proporción de la población vulnerable por carencias sociales con respecto al total de la población. (Programado))*100

Descripción del Indicador
Población que presenta una o más carencias sociales relacionadas con los siguientes indicadores: 1. Rezago educativo 2. Acceso a los servicios de salud. 3. Acceso a la seguridad social. 4. Calidad y espacios de la vivienda. 5. Acceso a los servicios básicos en la vivienda. 6. Acceso a la alimentación nutritiva y de calidad; pero cuyo ingreso es superior a la línea de bienestar.

Tipo de Indicador	Estratégico	Dimensión del Indicador	Eficacia	Año de Medición del Resultado	2024
Cobertura	Estatal	Frecuencia de Medición	Anual		

Parámetros de semaforización						Desagregado meta valor por género				
						Meta Institucional	Meta Valor	Unidad de medida (meta valor)	Hombre	Mujer
130	80.00	79.99	60.00	59.99	0	100%	23	Porcentaje	0.00	0.00
						Sentido del Indicador	Línea Base (meta valor)	Año (Línea base)		
						Descendente	28	2021		

Variables del Indicador

Nombre de la Variable	Unidad de medida	Tipo de Acumulación
Representa la proporción de la población vulnerable por carencias sociales con respecto al total de la población. (realizado)	Porcentaje	Valor presente
Representa la proporción de la población vulnerable por carencias sociales con respecto al total de la población. (programado)	Porcentaje	Valor presente

Fuente de Información	CONEVAL. Medición de la pobreza 2020, estimaciones con base en la ENIGH 2018 y 2020.
Medios de verificación	
Supuestos	
Observaciones	
Id_mir	37276

- 1 El presente documento despliega la información perteneciente a los indicadores estratégicos y gestión de aquellos programas presupuestarios que proveen de bienes y servicios que generan valor público a la ciudadanía jalisciense
- 2 Se muestra el número del Componente relacionado con el indicador.

EL ESTADO DE JALISCO

PERIÓDICO OFICIAL

1174

GOBIERNO DEL ESTADO DE JALISCO PRESUPUESTO DE EGRESOS PARA EL EJERCICIO FISCAL 2023 Ficha Técnica de Indicador

Sistema de Evaluación del Desempeño (SED)						
Gobierno del Estado de Jalisco			Secretaría de la Hacienda Pública			
Datos del Programa						
Museo Trompo Mágico						
Eje: Desarrollo Social			Tema: Desarrollo Integral de las Niñas, los Niños y los Adolescentes			
¿Quién gasta?						
11	Unidad Presupuestal	045	Unidad Responsable	00250	Unidad Ejecutora del Gasto	
Secretaría del Sistema de Asistencia Social		Sistema para el Desarrollo Integral de la Familia Jalisco (DIF)		Sistema para el Desarrollo Integral de la Familia Jalisco (DIF)		
¿Para qué se gasta?						
Finalidad		Función		Subfunción		
Desarrollo Social		Recreación, Cultura y Otras Manifestaciones Sociales		Cultura		
Presupuesto asignado al Programa Presupuestario						
Monto \$39,148,500.00						
Objetivos						
Nivel	Clave Componente	Resumen Narrativo				
Propósito		Las niñas, niños y adolescentes que habitan en el territorio jalisciense cuentan con la promoción y garantía de su pleno desarrollo, con el fortalecimiento de las condiciones de su entorno humano y colectivo, así como de sus capacidades personales, anteponiendo el interés superior de la niñez.				
Datos del Indicador						
Denominación			Método de cálculo			
Porcentaje de niños ocupados de 5 a 17 años			(Captación de la información mediante registros de INEGI. (Realizado)/Captación de la información mediante registros de INEGI. (Programado))*100			
Descripción del Indicador						
Actividades económicas, domésticas y escolares que realizan los niños, las niñas y los adolescentes de 5 a 17 años de edad en el país y las entidades federativas.						
Tipo de Indicador	Estratégico	Dimensión del Indicador	Eficacia	Año de Medición del Resultado	2022	
Cobertura	Estatál	Frecuencia de Medición	Anual			
Desagregado meta valor por género						
		Meta Institucional	Meta Valor	Unidad de medida (meta valor)	Hombre	Mujer
Parámetros de semaforización		100%	9	Tasa	0.00	0.00
130	80.00	79.99	60.00	59.99	0	
■	■	■	■	■	■	
		Sentido del Indicador	Línea Base (meta valor)	Año (Línea base)		
		Descendente	10	2019		
Variables del Indicador						
Nombre de la Variable				Unidad de medida	Tipo de Acumulación	
Captación de la información mediante registros de INEGI. (realizado)				Tasa	Valor presente	
Captación de la información mediante registros de INEGI. (programado)				Tasa	Valor presente	
Fuente de Información	Encuesta Nacional de Trabajo Infantil (ENTI) 2019, INEGI.					
Medios de verificación						
Supuestos						
Observaciones						
Id_mir	38226					
1	El presente documento despliega la información perteneciente a los indicadores estratégicos y gestión de aquellos programas presupuestarios que proveen de bienes y servicios que generan valor público a la ciudadanía jalisciense					
2	Se muestra el número del Componente relacionado con el indicador.					

GOBIERNO DEL ESTADO DE JALISCO
PRESUPUESTO DE EGRESOS PARA EL EJERCICIO FISCAL 2023

Ficha Técnica de Indicador

Sistema de Evaluación del Desempeño (SED)

Gobierno del Estado de Jalisco		Secretaría de la Hacienda Pública	
Datos del Programa			
Museo Trompo Mágico			
Eje: Desarrollo Social		Tema: Desarrollo Integral de las Niñas, los Niños y los Adolescentes	
¿Quién gasta?			
11	Unidad Presupuestal	045	Unidad Responsable
00250		Unidad Ejecutora del Gasto	
Secretaría del Sistema de Asistencia Social		Sistema para el Desarrollo Integral de la Familia Jalisco (DIF)	
		Sistema para el Desarrollo Integral de la Familia Jalisco (DIF)	
¿Para qué se gasta?			
Finalidad		Función	
Subfunción		Subfunción	
Desarrollo Social		Recreación, Cultura y Otras Manifestaciones Sociales	
		Cultura	
Presupuesto asignado al Programa Presupuestario			
Monto		\$39,148,500.00	
Objetivos			
Nivel	Clave Componente	Resumen Narrativo	
Componente	I1	Actividades museísticas, culturales y educativas realizadas para el público asistente.	
Datos del Indicador			
Denominación		Método de cálculo	
Total de personas atendidas en el Museo Trompo Mágico		(Número de personas atendidas en el Museo Trompo Mágico (Realizado) / Número de personas atendidas en el Museo Trompo Mágico (Programado))*100	
Descripción del Indicador			
El indicador muestra el total de personas que son atendidas dentro y fuera del museo Trompo Mágico, con las diferentes actividades educativas, culturales y recreativas, basadas en el plan de contenidos, a nivel local, estatal, nacional e internacional			
Tipo de Indicador	Estratégico	Dimensión del Indicador	Eficacia
Cobertura	Estatad	Frecuencia de Medición	Mensual
		Año de Medición del Resultado	2023
Desagregado meta valor por género			
Parámetros de semaforización		Meta Institucional	Meta Valor
0	59.99	100%	76,000
60.00	79.99	Sentido del Indicador	Unidad de medida (meta valor)
80.00	130	Ascendente	Persona
130		Línea Base (meta valor)	Hombre
		48,177	37,088.00
		Año (Línea base)	Mujer
		2021	38,912.00
Variables del Indicador			
Nombre de la Variable		Unidad de medida	Tipo de Acumulación
Número de personas atendidas en el Museo Trompo Mágico (realizado)		Persona	Suma
Número de personas atendidas en el Museo Trompo Mágico (programado)		Persona	Suma
Fuente de Información			
Plan Anual de Contenidos Unidad Responsable: Dirección General del Museo Trompo Mágico			
Medios de verificación			
Cuadro de control de ingresos. Unidad responsable: Dirección General de Museo Trompo Mágico.			
Supuestos			
Las personas tienen interés de participar en actividades del Museo Trompo Mágico.			
Observaciones			
Id_ mir	36342		
1	El presente documento despliega la información perteneciente a los indicadores estratégicos y gestión de aquellos programas presupuestarios que proveen de bienes y servicios que generan valor público a la ciudadanía jalisciense		
2	Se muestra el número del Componente relacionado con el indicador.		

GOBIERNO DEL ESTADO DE JALISCO PRESUPUESTO DE EGRESOS PARA EL EJERCICIO FISCAL 2023

Ficha Técnica de Indicador

Sistema de Evaluación del Desempeño (SED)

Gobierno del Estado de Jalisco Secretaría de la Hacienda Pública

Datos del Programa

Museo Trompo Mágico

Eje: Desarrollo Social

Tema: Desarrollo Integral de las Niñas, los Niños y los Adolescentes

¿Quién gasta?

11	Unidad Presupuestal	045	Unidad Responsable	00250	Unidad Ejecutora del Gasto
Secretaría del Sistema de Asistencia Social		Sistema para el Desarrollo Integral de la Familia Jalisco (DIF)		Sistema para el Desarrollo Integral de la Familia Jalisco (DIF)	

¿Para qué se gasta?

Finalidad	Función	Subfunción
Desarrollo Social	Recreación, Cultura y Otras Manifestaciones Sociales	Cultura

Presupuesto asignado al Programa Presupuestario

Monto \$39,148,500.00

Objetivos

Nivel	Clave Componente	Resumen Narrativo
Componente	I1	Actividades museísticas, culturales y educativas realizadas para el público asistente.

Datos del Indicador

Denominación	Método de cálculo
Total de contenidos integrales elaborados para el público en general, que se llevan a cabo dentro y fuera del Museo	(Número de contenidos integrales elaborados para el público en general, que se llevan a cabo dentro y fuera del Museo (Realizado) / Número de contenidos integrales elaborados para el público en general, que se llevan a cabo dentro y fuera del Museo (Programado))*100

Descripción del Indicador
El indicador muestra el número total de contenidos temáticos para las actividades educativas, culturales y recreativas que se otorgan al público en general, dentro y fuera del Museo Trompo Mágico.

Tipo de Indicador	Estratégico	Dimensión del Indicador	Eficacia	Año de Medición del Resultado	2023
Cobertura	Estatal	Frecuencia de Medición	Mensual		

Desagregado meta valor por género

Parámetros de semaforización		Meta Institucional	Meta Valor	Unidad de medida (meta valor)	Hombre	Mujer
		100%	30	Contenido	0.00	0.00
0	59.99	60.00	79.99	80.00	130	
		Sentido del Indicador	Línea Base (meta valor)	Año (Línea base)		
		Ascendente	51	2021		

Variables del Indicador

Nombre de la Variable	Unidad de medida	Tipo de Acumulación
Número de contenidos integrales elaborados para el público en general, que se llevan a cabo dentro y fuera del Museo (realizado)	Contenido	Suma
Número de contenidos integrales elaborados para el público en general, que se llevan a cabo dentro y fuera del Museo (programado)	Contenido	Suma

Fuente de Información	Plan Anual de Contenidos Anteriores Unidad Responsable: Dirección de Museología
Medios de verificación	Registro de Actividades del Plan Anual de Contenidos Unidad Responsable: Dirección de Museología
Supuestos	Existen las condiciones adecuadas para poder llevar las actividades del museo a otras dependencias y/o espacios.
Observaciones	
Id_mir	38346

- 1 El presente documento despliega la información perteneciente a los indicadores estratégicos y gestión de aquellos programas presupuestarios que proveen de bienes y servicios que generan valor público a la ciudadanía jalisciense
- 2 Se muestra el número del Componente relacionado con el indicador.

GOBIERNO DEL ESTADO DE JALISCO
PRESUPUESTO DE EGRESOS PARA EL EJERCICIO FISCAL 2023

Ficha Técnica de Indicador

Sistema de Evaluación del Desempeño (SED)

Gobierno del Estado de Jalisco		Secretaría de la Hacienda Pública	
Datos del Programa			
Museo Trompo Mágico			
Eje: Desarrollo Social		Tema: Desarrollo Integral de las Niñas, los Niños y los Adolescentes	
¿Quién gasta?			
11	Unidad Presupuestal	045	Unidad Responsable
Secretaría del Sistema de Asistencia Social		Sistema para el Desarrollo Integral de la Familia Jalisco (DIF)	
		00250	Unidad Ejecutora del Gasto
		Sistema para el Desarrollo Integral de la Familia Jalisco (DIF)	
¿Para qué se gasta?			
Finalidad		Función	
Desarrollo Social		Recreación, Cultura y Otras Manifestaciones Sociales	
		Subfunción	
		Cultura	
Presupuesto asignado al Programa Presupuestario			
		Monto	
		\$39,148,500.00	
Objetivos			
Nivel	Clave Componente	Resumen Narrativo	
Componente	I2	Espacios y servicios renovados, que responden a la vanguardia didáctica y tecnológica.	
Datos del Indicador			
Denominación		Método de cálculo	
Total de guiones, manuales, documentos y contenidos renovados, en Salas		(Número de guiones, manuales, documentos y contenidos renovados, en Salas (Realizado) / Número de guiones, manuales, documentos y contenidos renovados, en Salas (Programado))*100	
Descripción del Indicador			
El indicador muestra el total contenidos renovados.			
Tipo de Indicador	Estratégico	Dimensión del Indicador	Eficacia
Cobertura	Estatal	Frecuencia de Medición	Mensual
		Año de Medición del Resultado	2023
Desagregado meta valor por género			
Parámetros de semafización		Meta Institucional	Meta Valor
0	59.99	100%	30
60.00	79.99	Sentido del Indicador	Línea Base (meta valor)
80.00	130	Ascendente	No disponible
		Unidad de medida (meta valor)	Año (Línea base)
		Contenido	No disponible
		Hombre	Mujer
		0.00	0.00
Variables del Indicador			
Nombre de la Variable		Unidad de medida	Tipo de Acumulación
Número de guiones, manuales, documentos y contenidos renovados, en Salas (realizado)		Contenido	Suma
Número de guiones, manuales, documentos y contenidos renovados, en Salas (programado)		Contenido	Suma
Fuente de Información			
Registro documentales. Unidad Responsable: Dirección de Museología.			
Medios de verificación			
Guion renovado Unidad Responsable: Dirección de Museología			
Supuestos			
Existen condiciones favorables para la generación de contenido renovado.			
Observaciones			
Id_ mir	38348		
1	El presente documento despliega la información perteneciente a los indicadores estratégicos y gestión de aquellos programas presupuestarios que proveen de bienes y servicios que generan valor público a la ciudadanía jalisciense		
2	Se muestra el número del Componente relacionado con el indicador.		

GOBIERNO DEL ESTADO DE JALISCO PRESUPUESTO DE EGRESOS PARA EL EJERCICIO FISCAL 2023 Ficha Técnica de Indicador

Sistema de Evaluación del Desempeño (SED)

Gobierno del Estado de Jalisco Secretaría de la Hacienda Pública

Datos del Programa

Atención integral de niñas, niños y adolescentes en situación de vulnerabilidad

Eje: Desarrollo Social Tema: Desarrollo Integral de las Niñas, los Niños y los Adolescentes

¿Quién gasta?

11	Unidad Presupuestal	046	Unidad Responsable	00251	Unidad Ejecutora del Gasto
	Secretaría del Sistema de Asistencia Social		Hogar Cabañas		Hogar Cabañas

¿Para qué se gasta?

Finalidad	Función	Subfunción
Desarrollo Social	Protección Social	Otros Grupos Vulnerables

Presupuesto asignado al Programa Presupuestario

Monto \$115,612,100.00

Objetivos

Nivel	Clave Componente	Resumen Narrativo
Fin		Contribuir a mejorar las condiciones de acceso efectivo a los derechos sociales, mediante el impulso de las capacidades de las personas y sus comunidades, reduciendo brechas de desigualdad, con un sentido de colectividad fortalecido que impulsa la movilidad social ascendente y con atención prioritaria para las personas y los grupos cuyos derechos han sido vulnerados de manera histórica y coyuntural en particular por la pandemia por COVID19.

Datos del Indicador

Denominación	Método de cálculo
Posición en el Índice de Rezago Social	$(\text{Posición en el Índice de Rezago Social (Realizado)} / \text{Posición en el Índice de Rezago Social (Programado)}) * 100$

Descripción del Indicador

Lugar que ocupa Jalisco dentro del contexto de las entidades federativas del país respecto al Índice de Rezago Social, el cual es una medida agregada que se compone de variables de educación, acceso a servicios de salud, servicios básicos en la vivienda, de calidad y espacios en la misma, y activos en el hogar. Es decir, proporciona el resumen de cuatro carencias sociales de la medición de pobreza del Consejo Nacional de Evaluación de la Política de Desarrollo Social (CONEVAL): rezago educativo, acceso a los servicios de salud, acceso a los servicios básicos en la vivienda, y la calidad y espacios en la vivienda.

Tipo de Indicador	Estratégico	Dimensión del Indicador	Eficacia	Año de Medición del Resultado	2022
Cobertura	Estatal	Frecuencia de Medición	Anual		

						Desagregado meta valor por género				
Parámetros de semaforización						Meta Institucional	Meta Valor	Unidad de medida (meta valor)	Hombre	Mujer
0	59.99	60.00	79.99	80.00	130	100%	29	Posición	0.00	0.00
<div style="display: flex; justify-content: space-around; align-items: center;"> <div style="display: flex; gap: 5px;"> <div style="width: 15px; height: 15px; background-color: red;"></div> <div style="width: 15px; height: 15px; background-color: red;"></div> </div> <div style="display: flex; gap: 5px;"> <div style="width: 15px; height: 15px; background-color: yellow;"></div> <div style="width: 15px; height: 15px; background-color: yellow;"></div> </div> <div style="display: flex; gap: 5px;"> <div style="width: 15px; height: 15px; background-color: green;"></div> <div style="width: 15px; height: 15px; background-color: green;"></div> </div> </div>						Sentido del Indicador	Línea Base (meta valor)	Año (Línea base)		
						Ascendente	24	2020		

Variables del Indicador

Nombre de la Variable	Unidad de medida	Tipo de Acumulación
Posición en el Índice de Rezago Social (realizado)	Posición	Valor presente
Posición en el Índice de Rezago Social (programado)	Posición	Valor presente

Fuente de Información	CONEVAL. Índice de Rezago Social a nivel municipal y por localidad, 2020.
Medios de verificación	
Supuestos	
Observaciones	
Id_mir	34015

- 1 El presente documento despliega la información perteneciente a los indicadores estratégicos y gestión de aquellos programas presupuestarios que proveen de bienes y servicios que generan valor público a la ciudadanía jalisciense
- 2 Se muestra el número del Componente relacionado con el indicador.

GOBIERNO DEL ESTADO DE JALISCO
PRESUPUESTO DE EGRESOS PARA EL EJERCICIO FISCAL 2023
Ficha Técnica de Indicador

Sistema de Evaluación del Desempeño (SED)

Gobierno del Estado de Jalisco Secretaría de la Hacienda Pública

Datos del Programa

Atención integral de niñas, niños y adolescentes en situación de vulnerabilidad

Eje: Desarrollo Social Tema: Desarrollo Integral de las Niñas, los Niños y los Adolescentes

¿Quién gasta?

11	Unidad Presupuestal	046	Unidad Responsable	00251	Unidad Ejecutora del Gasto
	Secretaría del Sistema de Asistencia Social		Hogar Cabañas		Hogar Cabañas

¿Para qué se gasta?

Finalidad	Función	Subfunción
Desarrollo Social	Protección Social	Otros Grupos Vulnerables

Presupuesto asignado al Programa Presupuestario

Monto

Objetivos

Nivel	Clave Componente	Resumen Narrativo
Propósito		Las niñas, niños y adolescentes que habitan en el territorio jalisciense cuentan con la promoción y garantía de su pleno desarrollo, con el fortalecimiento de las condiciones de su entorno humano y colectivo, así como de sus capacidades personales, anteponiendo el interés superior de la niñez.

Datos del Indicador

Denominación	Método de cálculo
Niñas, niños y adolescentes reintegrados a una familia de origen o adoptiva	(Niñas, niños y adolescentes reintegrados a una familia de origen o adoptiva (Realizado)/Niñas, niños y adolescentes reintegrados a una familia de origen o adoptiva (Programado))*100

Descripción del Indicador
Este indicador muestra el número de niñas, niños y adolescentes reintegrados a una familia de origen o adoptiva en el año, además da muestra del trabajo coordinado de la Procuraduría de Protección de Niñas, Niños y Adolescentes en conjunto con las delegaciones institucionales, con el fin de proteger el derecho de las niñas, niños y adolescentes a vivir en familia reintegrándolos a sus familias de origen, extensa o adoptiva.

Tipo de Indicador	<input type="text" value="Estratégico"/>	Dimensión del Indicador	<input type="text" value="Eficacia"/>	Año de Medición del Resultado	<input type="text" value="2022"/>
Cobertura	<input type="text" value="Estatal"/>	Frecuencia de Medición	<input type="text" value="Mensual"/>		

				Desagregado meta valor por género		
Parámetros de semaforización		Meta Institucional	Meta Valor	Unidad de medida (meta valor)	Hombre	Mujer
0	59.99	100%	1,104	Persona	0.00	0.00
60.00	79.99	Sentido del Indicador	Línea Base (meta valor)	Año (Línea base)		
80.00	130	Ascendente	1,104	2021		

Variables del Indicador

Nombre de la Variable	Unidad de medida	Tipo de Acumulación
Niñas, niños y adolescentes reintegrados a una familia de origen o adoptiva (realizado)	Persona	Valor presente
Niñas, niños y adolescentes reintegrados a una familia de origen o adoptiva (programado)	Persona	Valor presente

Fuente de Información Sistema DIF Jalisco con datos de la Dirección Adopciones y Familias de Acogida, adscrita a la Procuraduría de Protección de Niñas, Niños y Adolescentes del Estado de Jalisco. Cifras preliminares junio del 2022.

Medios de verificación

Supuestos

Observaciones

Id_mir

- 1 El presente documento despliega la información perteneciente a los indicadores estratégicos y gestión de aquellos programas presupuestarios que proveen de bienes y servicios que generan valor público a la ciudadanía jalisciense
- 2 Se muestra el número del Componente relacionado con el indicador.

GOBIERNO DEL ESTADO DE JALISCO PRESUPUESTO DE EGRESOS PARA EL EJERCICIO FISCAL 2023

Ficha Técnica de Indicador

Sistema de Evaluación del Desempeño (SED)

Gobierno del Estado de JaliscoSecretaría de la Hacienda Pública

Datos del Programa

Atención integral de niñas, niños y adolescentes en situación de vulnerabilidad

Eje: Desarrollo SocialTema: Desarrollo Integral de las Niñas, los Niños y los Adolescentes

¿Quién gasta?

11	Unidad Presupuestal	046	Unidad Responsable	00251	Unidad Ejecutora del Gasto
Secretaría del Sistema de Asistencia Social		Hogar Cabañas		Hogar Cabañas	

¿Para qué se gasta?

Finalidad	Función	Subfunción
Desarrollo Social	Protección Social	Otros Grupos Vulnerables

Presupuesto asignado al Programa Presupuestario

Monto

Objetivos

Nivel	Clave Componente	Resumen Narrativo
Componente	12	Apoyos de vivienda, vestido y alimentación otorgados a niñas, niños y adolescentes residentes o a disposición del Hogar Cabañas

Datos del Indicador

Denominación	Método de cálculo
Total de niñas, niños y adolescentes apoyados con vivienda, vestido y alimentación	(Número de Niñas, niños y adolescentes con apoyo en vivienda, vestido y alimentación. (Realizado) / Número de Niñas, niños y adolescentes con apoyo en vivienda, vestido y alimentación. (Programado))*100

Descripción del Indicador
Apoyos de vivienda, vestido y alimentación otorgados a niñas, niños y adolescentes residentes o a disposición del Hogar Cabañas

Tipo de Indicador	Gestión	Dimensión del Indicador	Eficiencia	Año de Medición del Resultado	2023
Cobertura	Estatal	Frecuencia de Medición	Mensual		

Parámetros de semaforización						Desagregado meta valor por género				
0	59.99	60.00	79.99	80.00	130	Meta Institucional	Meta Valor	Unidad de medida (meta valor)	Hombre	Mujer
						100%	330	Niña, niño y adolescente	0.00	0.00
						Sentido del Indicador	Línea Base (meta valor)	Año (Línea base)		
						Ascendente	No disponible	No disponible		

Variables del Indicador

Nombre de la Variable	Unidad de medida	Tipo de Acumulación
Número de Niñas, niños y adolescentes con apoyo en vivienda, vestido y alimentación. (realizado)	Niña, niño y adolescente	Valor presente
Número de Niñas, niños y adolescentes con apoyo en vivienda, vestido y alimentación. (programado)	Niña, niño y adolescente	Valor presente

Fuente de Información

Medios de verificación

Supuestos

Observaciones

Id_mir

- 1 El presente documento despliega la información perteneciente a los indicadores estratégicos y gestión de aquellos programas presupuestarios que proveen de bienes y servicios que generan valor público a la ciudadanía jalisciense
- 2 Se muestra el número del Componente relacionado con el indicador.

GOBIERNO DEL ESTADO DE JALISCO PRESUPUESTO DE EGRESOS PARA EL EJERCICIO FISCAL 2023 Ficha Técnica de Indicador

Sistema de Evaluación del Desempeño (SED)

Gobierno del Estado de Jalisco Secretaría de la Hacienda Pública

Datos del Programa

Atención integral de niñas, niños y adolescentes en situación de vulnerabilidad

Eje: Desarrollo Social Tema: Desarrollo Integral de las Niñas, los Niños y los Adolescentes

¿Quién gasta?

11	Unidad Presupuestal	046	Unidad Responsable	00251	Unidad Ejecutora del Gasto
	Secretaría del Sistema de Asistencia Social		Hogar Cabañas		Hogar Cabañas

¿Para qué se gasta?

Finalidad	Función	Subfunción
Desarrollo Social	Protección Social	Otros Grupos Vulnerables

Presupuesto asignado al Programa Presupuestario

Monto \$115,612,100.00

Objetivos

Nivel	Clave Componente	Resumen Narrativo
Componente	11	Formación integral otorgada a niñas, niños y adolescentes residentes o a disposición del Hogar Cabañas.

Datos del Indicador

Denominación	Método de cálculo
Total de niñas, niños y adolescentes que reciben formación integral	(Número de niñas, niños y adolescentes que reciben formación integral. (Realizado) / Número de niñas, niños y adolescentes que reciben formación integral. (Programado))*100

Descripción del Indicador
Formación integral otorgada a niñas, niños y adolescentes residentes y a disposición del Hogar Cabañas

Tipo de Indicador	Gestión	Dimensión del Indicador	Eficiencia	Año de Medición del Resultado	2023
Cobertura	Estatal	Frecuencia de Medición	Mensual		

Desagregado meta valor por género

Parámetros de semaforización				Meta Institucional	Meta Valor	Unidad de medida (meta valor)	Hombre	Mujer
0	59.99	60.00	79.99	100%	340	Niña, niño y adolescente	0.00	0.00
				Sentido del Indicador	Línea Base (meta valor)	Año (Línea base)		
				Ascendente	No disponible	2022		

Variables del Indicador

Nombre de la Variable	Unidad de medida	Tipo de Acumulación
Número de niñas, niños y adolescentes que reciben formación integral. (realizado)	Niña, niño y adolescente	Valor presente
Número de niñas, niños y adolescentes que reciben formación integral. (programado)	Niña, niño y adolescente	Valor presente

Fuente de Información "Padrón institucional de niñas, niños y adolescentes del Hogar Cabañas/Coordinación del Departamento de Trabajo Social del Hogar Cabañas. Padrón escolar proporcionado por la Secretaría de Educación y los Centros Escolares"

Medios de verificación "Padrón institucional de niñas, niños y adolescentes del Hogar Cabañas del Departamento de Trabajo social. Padrón escolar proporcionado por la Secretaría de Educación y los Centros Escolares y listados de asistencia de las instancias educativas".

Supuestos La suscripción por parte de la Secretaría de Educación Pública y las Instancias Educativas de convenios de colaboración que permitan el ingreso de Niñas, niños y adolescentes a las diferentes instituciones educativas.

Observaciones

Id_mir 36270

- 1 El presente documento despliega la información perteneciente a los indicadores estratégicos y gestión de aquellos programas presupuestarios que proveen de bienes y servicios que generan valor público a la ciudadanía jalisciense
- 2 Se muestra el número del Componente relacionado con el indicador.

GOBIERNO DEL ESTADO DE JALISCO PRESUPUESTO DE EGRESOS PARA EL EJERCICIO FISCAL 2023 Ficha Técnica de Indicador

Sistema de Evaluación del Desempeño (SED)						
Gobierno del Estado de Jalisco			Secretaría de la Hacienda Pública			
Datos del Programa						
Atención integral de niñas, niños y adolescentes en situación de vulnerabilidad						
Eje: Desarrollo Social			Tema: Desarrollo Integral de las Niñas, los Niños y los Adolescentes			
¿Quién gasta?						
11	Unidad Presupuestal	046	Unidad Responsable	00251	Unidad Ejecutora del Gasto	
Secretaría del Sistema de Asistencia Social		Hogar Cabañas		Hogar Cabañas		
¿Para qué se gasta?						
Finalidad		Función		Subfunción		
Desarrollo Social		Protección Social		Otros Grupos Vulnerables		
Presupuesto asignado al Programa Presupuestario						
Monto		\$115,612,100.00				
Objetivos						
Nivel	Clave Componente	Resumen Narrativo				
Componente	14	Atención otorgada para el bienestar físico y psicológico de las niñas, niños y adolescentes residentes o a disposición del Hogar Cabañas				
Datos del Indicador						
Denominación			Método de cálculo			
Total de niñas, niños y adolescentes atendidos física y psicológicamente			(Número de NNA con atención física y psicológica. (Realizado) / Número de NNA con atención física y psicológica. (Programado))*100			
Descripción del Indicador						
Atención para el bienestar físico y psicológico brindado a niñas, niños y adolescentes residentes o a disposición del Hogar Cabañas						
Tipo de Indicador	Gestión	Dimensión del Indicador	Eficacia	Año de Medición del Resultado	2022	
Cobertura	Estatal	Frecuencia de Medición	Mensual			
Desagregado meta valor por género						
Parámetros de semaforización		Meta Institucional	Meta Valor	Unidad de medida (meta valor)	Hombre	Mujer
0	59.99	60.00	79.99	80.00	130	130
■	■	■	■	■	■	■
		Sentido del Indicador	Línea Base (meta valor)	Año (Línea base)		
		Ascendente	20	2022		
VARIABLES DEL INDICADOR						
Nombre de la Variable			Unidad de medida	Tipo de Acumulación		
Número de NNA con atención física y psicológica. (realizado)			Niña, niño y adolescente	Valor presente		
Número de NNA con atención física y psicológica. (programado)			Niña, niño y adolescente	Valor presente		
Fuente de Información	Informes mensuales de la coordinación médica del Hogar Cabañas. Informes mensuales de la Coordinación del departamento de psicología del Hogar Cabañas					
Medios de verificación	"Informes mensuales derivados de consulta pediátrica, ingresos a la enfermería, vacunas aplicadas, interconsultas a subespecialidad, cirugías, estudios de laboratorio, rayos X y gabinete, otros procedimientos hospitalarios, adopciones de auxiliares, valoraciones pediátricas de ingreso, seguimiento, resumen médico, certificados y justificantes médicos, tratamientos de odontopediatría, valoraciones nutricionales, terapia física y rehabilitación, de la coordinación médica del Hogar Cabañas. Informes mensuales derivados de terapias individuales, seguimientos psicológicos, asambleas, visitas supervisadas, llamadas o videollamadas supervisadas, apoyos a NNA juzgados, fiscalía, PPNNA y otras dependencias, asesorías a padres de familia, asesoría a cuidadoras, inducción a NNA que cambiaron de edificio, evaluación psicológica a familiares, evaluaciones de personal, entrevista laboral, evaluaciones por otros motivos, historias clínicas, inducciones de nuevo ingreso, evaluaciones a los NNA, listados de asistencia y fotografías de los talleres que realiza la coordinación de psicología del Hogar Cabañas."					
Supuestos	Contar con los especialistas médicos que puedan atender las necesidades físicas y psicológicas de los NNA albergados en el Hogar Cabañas.					
Observaciones						
Id_mir	36272					

- 1 El presente documento despliega la información perteneciente a los indicadores estratégicos y gestión de aquellos programas presupuestarios que proveen de bienes y servicios que generan valor público a la ciudadanía jalisciense
- 2 Se muestra el número del Componente relacionado con el indicador.

GOBIERNO DEL ESTADO DE JALISCO
PRESUPUESTO DE EGRESOS PARA EL EJERCICIO FISCAL 2023
Ficha Técnica de Indicador

Sistema de Evaluación del Desempeño (SED)

Gobierno del Estado de Jalisco Secretaría de la Hacienda Pública

Datos del Programa

Atención integral de niñas, niños y adolescentes en situación de vulnerabilidad

Eje: Desarrollo Social Tema: Desarrollo Integral de las Niñas, los Niños y los Adolescentes

¿Quién gasta?

11	Unidad Presupuestal	046	Unidad Responsable	00251	Unidad Ejecutora del Gasto
Secretaría del Sistema de Asistencia Social		Hogar Cabañas		Hogar Cabañas	

¿Para qué se gasta?

Finalidad	Función	Subfunción
Desarrollo Social	Protección Social	Otros Grupos Vulnerables

Presupuesto asignado al Programa Presupuestario

Monto \$115,612,100.00

Objetivos

Nivel	Clave Componente	Resumen Narrativo
Componente	13	Situación familiar, jurídica y/o institucional resuelta de niñas, niños y adolescentes a disposición del Hogar Cabañas.

Datos del Indicador

Denominación	Método de cálculo
Total de sentencias obtenidas.	(Número de sentencias obtenidas. (Realizado) / Número de sentencias obtenidas. (Programado))*100

Descripción del Indicador
Número de sentencias resueltas por las autoridades Judiciales.

Tipo de Indicador	Gestión	Dimensión del Indicador	Eficiencia	Año de Medición del Resultado	2023
Cobertura	Estatal	Frecuencia de Medición	Trimestral		

Desagregado meta valor por género

Parámetros de semaforización						Meta Institucional	Meta Valor	Unidad de medida (meta valor)	Desagregado meta valor por género	
0	59.99	60.00	79.99	80.00	130	100%	30	Sentencia	Hombre	Mujer
						Sentido del Indicador	Línea Base (meta valor)	Año (Línea base)	0.00	0.00
						Ascendente	50	2022		

Variables del Indicador

Nombre de la Variable	Unidad de medida	Tipo de Acumulación
Número de sentencias obtenidas. (realizado)	Sentencia	Suma
Número de sentencias obtenidas. (programado)	Sentencia	Suma

Fuente de Información Sentencias judiciales emitidas por las autoridades.

Medios de verificación Actas de autorización de la Junta de Gobierno, expedientes individuales en poder de la Subdirección interdisciplinaria y sentencias judiciales que han causado estado en poder del área Jurídica del Hogar Cabañas.

Supuestos Que exista la disponibilidad de los Organos Judiciales para la resolución de los casos de los NNA.

Observaciones

Id_mir 36279

- 1 El presente documento despliega la información perteneciente a los indicadores estratégicos y gestión de aquellos programas presupuestarios que proveen de bienes y servicios que generan valor público a la ciudadanía jalisciense
- 2 Se muestra el número del Componente relacionado con el indicador.

GOBIERNO DEL ESTADO DE JALISCO PRESUPUESTO DE EGRESOS PARA EL EJERCICIO FISCAL 2023

Ficha Técnica de Indicador

Sistema de Evaluación del Desempeño (SED)

Gobierno del Estado de JaliscoSecretaría de la Hacienda Pública

Datos del Programa

Gestión administrativa y de servicios

Eje: Desarrollo Social

Tema: Desarrollo Integral de las Niñas, los Niños y los Adolescentes

¿Quién gasta?

11	Unidad Presupuestal	046	Unidad Responsable	00251	Unidad Ejecutora del Gasto
	Secretaría del Sistema de Asistencia Social		Hogar Cabañas		Hogar Cabañas

¿Para qué se gasta?

Finalidad	Función	Subfunción
Desarrollo Social	Protección Social	Otros Grupos Vulnerables

Presupuesto asignado al Programa Presupuestario

Monto

Objetivos

Nivel	Clave Componente	Resumen Narrativo
Fin		Contribuir a mejorar las condiciones de acceso efectivo a los derechos sociales, mediante el impulso de las capacidades de las personas y sus comunidades, reduciendo brechas de desigualdad, con un sentido de colectividad fortalecido que impulsa la movilidad social ascendente y con atención prioritaria para las personas y los grupos cuyos derechos han sido vulnerados de manera histórica y coyuntural en particular por la pandemia por COVID19.

Datos del Indicador

Denominación	Método de cálculo
Posición en el Índice de Rezago Social	$(\text{Posición en el Índice de Rezago Social (Realizado)} / \text{Posición en el Índice de Rezago Social (Programado)}) * 100$

Descripción del Indicador

Lugar que ocupa Jalisco dentro del contexto de las entidades federativas del país respecto al Índice de Rezago Social, el cual es una medida agregada que se compone de variables de educación, acceso a servicios de salud, servicios básicos en la vivienda, de calidad y espacios en la misma, y activos en el hogar. Es decir, proporciona el resumen de cuatro carencias sociales de la medición de pobreza del Consejo Nacional de Evaluación de la Política de Desarrollo Social (CONEVAL): rezago educativo, acceso a los servicios de salud, acceso a los servicios básicos en la vivienda, y la calidad y espacios en la vivienda.

Tipo de Indicador	Estratégico	Dimensión del Indicador	Eficacia	Año de Medición del Resultado	2022
Cobertura	Estatal	Frecuencia de Medición	Anual		

						Desagregado meta valor por género				
Parámetros de semaforización						Meta Institucional	Meta Valor	Unidad de medida (meta valor)	Hombre	Mujer
0	59.99	60.00	79.99	80.00	130	100%	29	Posición	0.00	0.00
<div style="display: flex; justify-content: space-around; align-items: center;"> <div style="display: flex; gap: 5px;"> <div style="width: 15px; height: 15px; background-color: red;"></div> <div style="width: 15px; height: 15px; background-color: red;"></div> </div> <div style="display: flex; gap: 5px;"> <div style="width: 15px; height: 15px; background-color: yellow;"></div> <div style="width: 15px; height: 15px; background-color: yellow;"></div> </div> <div style="display: flex; gap: 5px;"> <div style="width: 15px; height: 15px; background-color: green;"></div> <div style="width: 15px; height: 15px; background-color: green;"></div> </div> </div>						Sentido del Indicador	Línea Base (meta valor)	Año (Línea base)		
						Ascendente	24	2020		

Variables del Indicador

Nombre de la Variable	Unidad de medida	Tipo de Acumulación
Posición en el Índice de Rezago Social (realizado)	Posición	Valor presente
Posición en el Índice de Rezago Social (programado)	Posición	Valor presente

Fuente de Información	CONEVAL. Índice de Rezago Social a nivel municipal y por localidad, 2020.
Medios de verificación	
Supuestos	
Observaciones	
Id_mir	34016

- 1 El presente documento despliega la información perteneciente a los indicadores estratégicos y gestión de aquellos programas presupuestarios que proveen de bienes y servicios que generan valor público a la ciudadanía jalisciense
- 2 Se muestra el número del Componente relacionado con el indicador.

GOBIERNO DEL ESTADO DE JALISCO
PRESUPUESTO DE EGRESOS PARA EL EJERCICIO FISCAL 2023
Ficha Técnica de Indicador

Sistema de Evaluación del Desempeño (SED)

Gobierno del Estado de Jalisco Secretaría de la Hacienda Pública

Datos del Programa

Gestión administrativa y de servicios

Eje: Desarrollo Social

Tema: Desarrollo Integral de las Niñas, los Niños y los Adolescentes

¿Quién gasta?

11	Unidad Presupuestal	046	Unidad Responsable	00251	Unidad Ejecutora del Gasto
	Secretaría del Sistema de Asistencia Social		Hogar Cabañas		Hogar Cabañas

¿Para qué se gasta?

Finalidad	Función	Subfunción
Desarrollo Social	Protección Social	Otros Grupos Vulnerables

Presupuesto asignado al Programa Presupuestario

Monto

Objetivos

Nivel	Clave Componente	Resumen Narrativo
Propósito		Las niñas, niños y adolescentes que habitan en el territorio jalisciense cuentan con la promoción y garantía de su pleno desarrollo, con el fortalecimiento de las condiciones de su entorno humano y colectivo, así como de sus capacidades personales, anteponiendo el interés superior de la niñez.

Datos del Indicador

Denominación	Método de cálculo
Niñas, niños y adolescentes reintegrados a una familia de origen o adoptiva	(Niñas, niños y adolescentes reintegrados a una familia de origen o adoptiva (Realizado)/Niñas, niños y adolescentes reintegrados a una familia de origen o adoptiva (Programado))*100

Descripción del Indicador
Este indicador muestra el número de niñas, niños y adolescentes reintegrados a una familia de origen o adoptiva en el año, además da muestra del trabajo coordinado de la Procuraduría de Protección de Niñas, Niños y Adolescentes en conjunto con las delegaciones institucionales, con el fin de proteger el derecho de las niñas, niños y adolescentes a vivir en familia reintegrándolos a sus familias de origen, extensa o adoptiva.

Tipo de Indicador	<input type="text" value="Estratégico"/>	Dimensión del Indicador	<input type="text" value="Eficacia"/>	Año de Medición del Resultado	<input type="text" value="2022"/>
Cobertura	<input type="text" value="Estatal"/>	Frecuencia de Medición	<input type="text" value="Mensual"/>		

Parámetros de semaforización		Meta Institucional	Meta Valor	Unidad de medida (meta valor)	Desagregado meta valor por género	
		<input type="text" value="100%"/>	<input type="text" value="1,104"/>	<input type="text" value="Persona"/>	Hombre	Mujer
0	59.99	60.00	79.99	80.00	130	
		Sentido del Indicador	Línea Base (meta valor)	Año (Línea base)		
		<input type="text" value="Ascendente"/>	<input type="text" value="1,104"/>	<input type="text" value="2021"/>		

Variables del Indicador

Nombre de la Variable	Unidad de medida	Tipo de Acumulación
Niñas, niños y adolescentes reintegrados a una familia de origen o adoptiva (realizado)	Persona	Valor presente
Niñas, niños y adolescentes reintegrados a una familia de origen o adoptiva (programado)	Persona	Valor presente

Fuente de Información Sistema DIF Jalisco con datos de la Dirección Adopciones y Familias de Acogida, adscrita a la Procuraduría de Protección de Niñas, Niños y Adolescentes del Estado de Jalisco. Cifras preliminares junio del 2022.

Medios de verificación

Supuestos

Observaciones

Id_mir

- 1 El presente documento despliega la información perteneciente a los indicadores estratégicos y gestión de aquellos programas presupuestarios que proveen de bienes y servicios que generan valor público a la ciudadanía jalisciense
- 2 Se muestra el número del Componente relacionado con el indicador.

GOBIERNO DEL ESTADO DE JALISCO
PRESUPUESTO DE EGRESOS PARA EL EJERCICIO FISCAL 2023

Ficha Técnica de Indicador

Sistema de Evaluación del Desempeño (SED)

Gobierno del Estado de Jalisco		Secretaría de la Hacienda Pública	
Datos del Programa			
Gestión administrativa y de servicios			
Eje: Desarrollo Social		Tema: Desarrollo Integral de las Niñas, los Niños y los Adolescentes	
¿Quién gasta?			
11	Unidad Presupuestal	046	Unidad Responsable
Secretaría del Sistema de Asistencia Social		Hogar Cabañas	
		00251	Unidad Ejecutora del Gasto
		Hogar Cabañas	
¿Para qué se gasta?			
Finalidad	Función	Subfunción	
Desarrollo Social	Protección Social	Otros Grupos Vulnerables	
Presupuesto asignado al Programa Presupuestario			
Monto		\$29,797,500.00	
Objetivos			
Nivel	Clave Componente	Resumen Narrativo	
Componente	01	Procesos administrativos gestionados para la atención integral de niñas, niños y adolescentes albergados	
Datos del Indicador			
Denominación		Método de cálculo	
Total de actividades administrativas realizadas.		$(\text{Número de actividades administrativas (Realizado)} / \text{Número de actividades administrativas (Programado)}) * 100$	
Descripción del Indicador			
Mide el número de actividades administrativas realizadas.			
Tipo de Indicador	Gestión	Dimensión del Indicador	Eficiencia
Cobertura	Estatal	Frecuencia de Medición	Trimestral
		Año de Medición del Resultado	2023
Desagregado meta valor por género			
Parámetros de semaforización		Meta Institucional	Meta Valor
0 59.99 60.00 79.99 80.00 130		100%	4,345
		Unidad de medida (meta valor)	Hombre
		Actividad	0.00
		Unidad de medida (meta valor)	Mujer
		Actividad	0.00
		Sentido del Indicador	Línea Base (meta valor)
		Ascendente	No disponible
		Año (Línea base)	2022
Variables del Indicador			
Nombre de la Variable		Unidad de medida	Tipo de Acumulación
Número de actividades administrativas (realizado)		Actividad	Suma
Número de actividades administrativas (programado)		Actividad	Suma
Fuente de Información		Archivo documental de las áreas que conforman la estructura orgánica del Hogar Cabañas, Informes contables, presupuestarios y programáticos. Informe anual de Actividades.	
Medios de verificación		Informe anual de actividades. Archivo documental de las áreas de la estructura orgánica del Hogar cabañas.	
Supuestos		Las autoridades judiciales, gubernamentales y administrativas emiten las resoluciones necesarias para la atención integral de los NNA del Hogar Cabañas en sus distintas áreas.	
Observaciones			
Id_mir	35915		

- 1 El presente documento despliega la información perteneciente a los indicadores estratégicos y gestión de aquellos programas presupuestarios que proveen de bienes y servicios que generan valor público a la ciudadanía jalisciense
- 2 Se muestra el número del Componente relacionado con el indicador.

GOBIERNO DEL ESTADO DE JALISCO
PRESUPUESTO DE EGRESOS PARA EL EJERCICIO FISCAL 2023

Ficha Técnica de Indicador

Sistema de Evaluación del Desempeño (SED)

Gobierno del Estado de Jalisco Secretaría de la Hacienda Pública

Datos del Programa

Gestión administrativa y de servicios

Eje: Desarrollo Social

Tema: Desarrollo Integral de las Niñas, los Niños y los Adolescentes

¿Quién gasta?

11	Unidad Presupuestal	046	Unidad Responsable	00251	Unidad Ejecutora del Gasto
	Secretaría del Sistema de Asistencia Social		Hogar Cabañas		Hogar Cabañas

¿Para qué se gasta?

Finalidad	Función	Subfunción
Desarrollo Social	Protección Social	Otros Grupos Vulnerables

Presupuesto asignado al Programa Presupuestario

Monto

Objetivos

Nivel	Clave Componente	Resumen Narrativo
Componente	02	Atenciones realizadas en las áreas de recursos humanos, materiales y tecnológicos.

Datos del Indicador

Denominación	Método de cálculo
Total de servicios realizados.	(Número de servicios administrativos y tecnológicos (Realizado) / Número de servicios administrativos y tecnológicos (Programado))*100

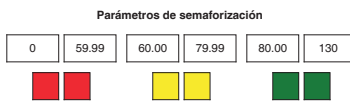
Descripción del Indicador

Mide el número de servicios realizados.

Tipo de Indicador	Gestión	Dimensión del Indicador	Eficiencia	Año de Medición del Resultado	2023
Cobertura	Estatal	Frecuencia de Medición	Trimestral		

Desagregado meta valor por género

	Meta Institucional	Meta Valor	Unidad de medida (meta valor)	Hombre	Mujer
	100%	7,300	Servicio	0.00	0.00



Sentido del Indicador	Línea Base (meta valor)	Año (Línea base)
Ascendente	No disponible	2022

Variables del Indicador

Nombre de la Variable	Unidad de medida	Tipo de Acumulación
Número de servicios administrativos y tecnológicos (realizado)	Servicio	Suma
Número de servicios administrativos y tecnológicos (programado)	Servicio	Suma

Fuente de Información

Medios de verificación

Supuestos

Observaciones

Id_mir

- 1 El presente documento despliega la información perteneciente a los indicadores estratégicos y gestión de aquellos programas presupuestarios que proveen de bienes y servicios que generan valor público a la ciudadanía jalisciense
- 2 Se muestra el número del Componente relacionado con el indicador.

GOBIERNO DEL ESTADO DE JALISCO PRESUPUESTO DE EGRESOS PARA EL EJERCICIO FISCAL 2023

Ficha Técnica de Indicador

Sistema de Evaluación del Desempeño (SED)

Gobierno del Estado de JaliscoSecretaría de la Hacienda Pública

Datos del Programa

Gestión administrativa y de servicios

Eje: Desarrollo SocialTema: Desarrollo Integral de las Niñas, los Niños y los Adolescentes

¿Quién gasta?

11	Unidad Presupuestal	046	Unidad Responsable	00251	Unidad Ejecutora del Gasto
	Secretaría del Sistema de Asistencia Social		Hogar Cabañas		Hogar Cabañas

¿Para qué se gasta?

Finalidad	Función	Subfunción
Desarrollo Social	Protección Social	Otros Grupos Vulnerables

Presupuesto asignado al Programa Presupuestario

Monto

Objetivos

Nivel	Clave Componente	Resumen Narrativo
Componente	B1	Unidad de Igualdad de Género Institucionalizada en el Hogar Cabañas para garantizar la Igualdad Sustantiva en la Administración Pública Estatal

Datos del Indicador

Denominación	Método de cálculo
Total de acciones realizadas por la Unidad de Igualdad de Género del Hogar Cabañas.	(Número de acciones realizadas por la Unidad de Igualdad de Género del Hogar Cabañas. (Realizado) / Número de acciones realizadas por la Unidad de Igualdad de Género del Hogar Cabañas. (Programado))*100

Descripción del Indicador
Acciones de la unidad de Igualdad de Género del Hogar Cabañas, a fin de garantizar la igualdad Sustantiva en la Administración Pública Estatal.

Tipo de Indicador	Gestión	Dimensión del Indicador	Eficacia	Año de Medición del Resultado	2023
Cobertura	Estatal	Frecuencia de Medición	Trimestral		

Desagregado meta valor por género						
Parámetros de semafORIZACIÓN		Meta Institucional	Meta Valor	Unidad de medida (meta valor)	Hombre	Mujer
0	59.99	100%	20	Acción	0.00	0.00
60.00	79.99	Sentido del Indicador	Línea Base (meta valor)	Año (Línea base)		
80.00	130	Ascendente	No disponible	2022		

Variables del Indicador

Nombre de la Variable	Unidad de medida	Tipo de Acumulación
Número de acciones realizadas por la Unidad de Igualdad de Género del Hogar Cabañas. (realizado)	Acción	Suma
Número de acciones realizadas por la Unidad de Igualdad de Género del Hogar Cabañas. (programado)	Acción	Suma

Fuente de Información Reportes de la Unidad de Igualdad de Género, Plan de Trabajo de Dirección General, Plan de Trabajo de la Unidad de Igualdad de Género.

Medios de verificación Informes de trabajo de Dirección General y de la Unidad de Igualdad de Género. Programa de Trabajo de la Unidad de Igualdad de Género, páginas oficiales facebook, Instagram, medios impresos locales de comunicación, radio, tv y prensa.

Supuestos Las cadenas de TV, Radio y medios impresos no publican la información relacionada con las acciones de la Unidad de Igualdad de Género. No publicación, ni actualización de redes sociales por parte de los usuarios y seguidores de redes sociales.

Observaciones

Id_mir

- 1 El presente documento despliega la información perteneciente a los indicadores estratégicos y gestión de aquellos programas presupuestarios que proveen de bienes y servicios que generan valor público a la ciudadanía jalisciense
- 2 Se muestra el número del Componente relacionado con el indicador.

GOBIERNO DEL ESTADO DE JALISCO PRESUPUESTO DE EGRESOS PARA EL EJERCICIO FISCAL 2023

Ficha Técnica de Indicador

Sistema de Evaluación del Desempeño (SED)

Gobierno del Estado de JaliscoSecretaría de la Hacienda Pública

Datos del Programa

Atención a los efectos derivados por los percances de fenómenos naturales

Eje: Desarrollo SocialTema: Pobreza y Desigualdad

¿Quién gasta?

11	Unidad Presupuestal	175	Unidad Responsable	00951	Unidad Ejecutora del Gasto
	Secretaría del Sistema de Asistencia Social		Fondo Estatal de Desastres Naturales (FOEDEN)		Fondo Estatal de Desastres Naturales (FOEDEN)

¿Para qué se gasta?

Finalidad	Función	Subfunción
Gobierno	Asuntos de Orden Público y de Seguridad Interior	Protección Civil

Presupuesto asignado al Programa Presupuestario

Monto

Objetivos

Nivel	Clave Componente	Resumen Narrativo
Fin		Contribuir a mejorar las condiciones de acceso efectivo a los derechos sociales, mediante el impulso de las capacidades de las personas y sus comunidades, reduciendo brechas de desigualdad, con un sentido de colectividad fortalecido que impulsa la movilidad social ascendente y con atención prioritaria para las personas y los grupos cuyos derechos han sido vulnerados de manera histórica y coyuntural en particular por la pandemia por COVID19.

Datos del Indicador

Denominación	Método de cálculo
Posición en el Índice de Rezago Social	$(\text{Posición en el Índice de Rezago Social (Realizado)} / \text{Posición en el Índice de Rezago Social (Programado)}) * 100$

Descripción del Indicador

Lugar que ocupa Jalisco dentro del contexto de las entidades federativas del país respecto al Índice de Rezago Social, el cual es una medida agregada que se compone de variables de educación, acceso a servicios de salud, servicios básicos en la vivienda, de calidad y espacios en la misma, y activos en el hogar. Es decir, proporciona el resumen de cuatro carencias sociales de la medición de pobreza del Consejo Nacional de Evaluación de la Política de Desarrollo Social (CONEVAL): rezago educativo, acceso a los servicios de salud, acceso a los servicios básicos en la vivienda, y la calidad y espacios en la vivienda.

Tipo de Indicador	Estratégico	Dimensión del Indicador	Eficacia	Año de Medición del Resultado	2022
Cobertura	Estatal	Frecuencia de Medición	Anual		

						Desagregado meta valor por género				
Parámetros de semaforización						Meta Institucional	Meta Valor	Unidad de medida (meta valor)	Hombre	Mujer
0	59.99	60.00	79.99	80.00	130	100%	29	Posición	0.00	0.00
						Sentido del Indicador	Línea Base (meta valor)	Año (Línea base)		
						Ascendente	24	2020		

Variables del Indicador

Nombre de la Variable	Unidad de medida	Tipo de Acumulación
Posición en el Índice de Rezago Social (realizado)	Posición	Valor presente
Posición en el Índice de Rezago Social (programado)	Posición	Valor presente

Fuente de Información	CONEVAL. Índice de Rezago Social a nivel municipal y por localidad, 2020.
Medios de verificación	
Supuestos	
Observaciones	
Id_mir	39418

- 1 El presente documento despliega la información perteneciente a los indicadores estratégicos y gestión de aquellos programas presupuestarios que proveen de bienes y servicios que generan valor público a la ciudadanía jalisciense
- 2 Se muestra el número del Componente relacionado con el indicador.

GOBIERNO DEL ESTADO DE JALISCO
PRESUPUESTO DE EGRESOS PARA EL EJERCICIO FISCAL 2023
Ficha Técnica de Indicador

Sistema de Evaluación del Desempeño (SED)

Gobierno del Estado de Jalisco Secretaría de la Hacienda Pública

Datos del Programa

Atención a los efectos derivados por los percances de fenómenos naturales

Eje: Desarrollo Social Tema: Pobreza y Desigualdad

¿Quién gasta?

11	Unidad Presupuestal	175	Unidad Responsable	00951	Unidad Ejecutora del Gasto
	Secretaría del Sistema de Asistencia Social		Fondo Estatal de Desastres Naturales (FOEDEN)		Fondo Estatal de Desastres Naturales (FOEDEN)

¿Para qué se gasta?

Finalidad	Función	Subfunción
Gobierno	Asuntos de Orden Público y de Seguridad Interior	Protección Civil

Presupuesto asignado al Programa Presupuestario

Monto

Objetivos

Nivel	Clave Componente	Resumen Narrativo
Propósito		La población jalisciense reduce los niveles de pobreza multidimensional, dando prioridad a la atención de la pobreza extrema y por ingresos, a través de la articulación entre gobierno, sociedad civil e iniciativa privada.

Datos del Indicador

Denominación	Método de cálculo
Coefficiente de GINI	(Mide el área entre la curva de Lorenz y la línea de 45 grados en proporción del área total situada por debajo de la mencionada línea de equidad perfecta (Realizado)/Mide el área entre la curva de Lorenz y la línea de 45 grados en proporción del área total situada por debajo de la mencionada línea de equidad perfecta (Programado))*100

Descripción del Indicador
El Coeficiente de GINI mide la desigualdad económica de una sociedad, mediante la exploración del nivel de concentración que existe en la distribución de los ingresos entre la población. Además, toma valores entre 0 y 1; un valor que tiende a uno refleja mayor desigualdad en la distribución del ingreso. Por el contrario, si el valor tiende a cero, existen mayores condiciones de equidad en la distribución del ingreso.

Tipo de Indicador	<input type="text" value="Estratégico"/>	Dimensión del Indicador	<input type="text" value="Eficacia"/>	Año de Medición del Resultado	<input type="text" value="2024"/>
Cobertura	<input type="text" value="Estatal"/>	Frecuencia de Medición	<input type="text" value="Anual"/>		

Parámetros de semaforización	130	80.00	79.99	60.00	59.99	0			
	■ ■ ■ ■ ■ ■								
	Meta Institucional	Meta Valor	Unidad de medida (meta valor)	Desagregado meta valor por género					
	<input type="text" value="100%"/>	<input type="text" value="0"/>	<input type="text" value="Coeficiente"/>	<input type="text" value="0.00"/>	<input type="text" value="0.00"/>				
	Sentido del Indicador	Línea Base (meta valor)	Año (Línea base)						
	<input type="text" value="Descendente"/>	<input type="text" value="No disponible"/>	<input type="text" value="2021"/>						

Variables del Indicador

Nombre de la Variable	Unidad de medida	Tipo de Acumulación
Mide el área entre la curva de Lorenz y la línea de 45 grados en proporción del área total situada por debajo de la mencionada línea de equidad perfecta (realizado)	Coeficiente	Valor presente
Mide el área entre la curva de Lorenz y la línea de 45 grados en proporción del área total situada por debajo de la mencionada línea de equidad perfecta (programado)	Coeficiente	Valor presente

Fuente de Información	CONEVAL. Medición de la pobreza 2020, estimaciones con base en la ENIGH 2018 y 2020.
Medios de verificación	
Supuestos	
Observaciones	
Id_mir	<input type="text" value="39419"/>

- 1 El presente documento despliega la información perteneciente a los indicadores estratégicos y gestión de aquellos programas presupuestarios que proveen de bienes y servicios que generan valor público a la ciudadanía jalisciense
- 2 Se muestra el número del Componente relacionado con el indicador.

GOBIERNO DEL ESTADO DE JALISCO
PRESUPUESTO DE EGRESOS PARA EL EJERCICIO FISCAL 2023
Ficha Técnica de Indicador

Sistema de Evaluación del Desempeño (SED)

Gobierno del Estado de Jalisco Secretaría de la Hacienda Pública

Datos del Programa

Atención a los efectos derivados por los percances de fenómenos naturales

Eje: Desarrollo Social Tema: Pobreza y Desigualdad

¿Quién gasta?

11	Unidad Presupuestal	175	Unidad Responsable	00951	Unidad Ejecutora del Gasto
	Secretaría del Sistema de Asistencia Social		Fondo Estatal de Desastres Naturales (FOEDEN)		Fondo Estatal de Desastres Naturales (FOEDEN)

¿Para qué se gasta?

Finalidad	Función	Subfunción
Gobierno	Asuntos de Orden Público y de Seguridad Interior	Protección Civil

Presupuesto asignado al Programa Presupuestario

Monto

Objetivos


Nivel	Clave Componente	Resumen Narrativo
Componente	A2	Artículos de menaje otorgados a la población del estado de Jalisco afectada por fenómenos naturales

Datos del Indicador

Denominación	Método de cálculo
Total de artículos de menaje otorgados	(Número de artículos otorgados (Realizado) / Número de artículos otorgados (Programado))*100

Descripción del Indicador
Este indicador mide el número de artículos de menaje entregados a través del Fondo Estatal de Desastres Naturales Jalisco (FOEDEN)

Tipo de Indicador	Estratégico	Dimensión del Indicador	Eficacia	Año de Medición del Resultado	2023
Cobertura	Estatal	Frecuencia de Medición	Trimestral		

Parámetros de semaforización		Meta Institucional	Meta Valor	Unidad de medida (meta valor)	Desagregado meta valor por género	
		100%	6,406	Apoyo	Hombre	Mujer
130	80.00	79.99	60.00	59.99	0	
		Sentido del Indicador	Línea Base (meta valor)	Año (Línea base)		
		Descendente	No disponible	No disponible		

Variables del Indicador

Nombre de la Variable	Unidad de medida	Tipo de Acumulación
Número de artículos otorgados (realizado)	Apoyo	Suma
Número de artículos otorgados (programado)	Apoyo	Suma

Fuente de Información
Actas de sesiones del Comité Técnico del Fondo Estatal de Desastres Naturales Jalisco (FOEDEN), así como archivos y bases de datos, en resguardo de la Dirección de Proyectos Estratégicos, adscrita a la Secretaría del Sistema de Asistencia Social

Medios de verificación
Archivos y Bases de Datos generados por el Fondo Estatal de Desastres Naturales Jalisco (FOEDEN), en resguardo de la Dirección de Proyectos Estratégicos, adscrita a la Secretaría del Sistema de Asistencia Social

Supuestos
Se aprueba por parte del Comité Técnico del Fondo Estatal de Desastres Naturales Jalisco (FOEDEN) los municipios a beneficiar y artículos a otorgar.

Observaciones

Id_mir

- 1 El presente documento despliega la información perteneciente a los indicadores estratégicos y gestión de aquellos programas presupuestarios que proveen de bienes y servicios que generan valor público a la ciudadanía jalisciense
- 2 Se muestra el número del Componente relacionado con el indicador.

GOBIERNO DEL ESTADO DE JALISCO PRESUPUESTO DE EGRESOS PARA EL EJERCICIO FISCAL 2023

Ficha Técnica de Indicador

Sistema de Evaluación del Desempeño (SED)

Gobierno del Estado de Jalisco Secretaría de la Hacienda Pública

Datos del Programa

Atención a los efectos derivados por los percances de fenómenos naturales

Eje: Desarrollo Social Tema: Pobreza y Desigualdad

¿Quién gasta?

11	Unidad Presupuestal	175	Unidad Responsable	00951	Unidad Ejecutora del Gasto
	Secretaría del Sistema de Asistencia Social		Fondo Estatal de Desastres Naturales (FOEDEN)		Fondo Estatal de Desastres Naturales (FOEDEN)

¿Para qué se gasta?

Finalidad	Función	Subfunción
Gobierno	Asuntos de Orden Público y de Seguridad Interior	Protección Civil

Presupuesto asignado al Programa Presupuestario

Monto \$50,000,000.00

Objetivos

Nivel	Clave Componente	Resumen Narrativo
Componente	A3	Apoyos monetarios otorgados a la población del estado de Jalisco afectada por fenómenos naturales

Datos del Indicador

Denominación	Método de cálculo
Total de apoyos económicos otorgados a población afectada por desastres naturales	$(\text{Número de apoyos económicos otorgados (Realizado)} / \text{Número de apoyos económicos otorgados (Programado)}) * 100$

Descripción del Indicador

Este indicador mide el número de apoyos económicos otorgados a través del Fondo Estatal de Desastres Naturales Jalisco (FOEDEN)

Tipo de Indicador	Estratégico	Dimensión del Indicador	Eficacia	Año de Medición del Resultado	2023
Cobertura	Estatal	Frecuencia de Medición	Trimestral		

Parámetros de semaforización						Meta Institucional	Meta Valor	Unidad de medida (meta valor)	Desagregado meta valor por género	
130	80.00	79.99	60.00	59.99	0	100%	754	Apoyo	Hombre	Mujer
						Sentido del Indicador	Línea Base (meta valor)	Año (Línea base)		
						Descendente	No disponible	No disponible		

Variables del Indicador

Nombre de la Variable	Unidad de medida	Tipo de Acumulación
Número de apoyos económicos otorgados (realizado)	Apoyo	Suma
Número de apoyos económicos otorgados (programado)	Apoyo	Suma

Fuente de Información Archivos y Bases de Datos generados por el Fondo Estatal de Desastres Naturales Jalisco (FOEDEN), en resguardo de la Dirección de Proyectos Estratégicos, adscrita a la Secretaría del Sistema de Asistencia Social

Medios de verificación Archivos y Bases de Datos generados por el Fondo Estatal de Desastres Naturales Jalisco (FOEDEN), en resguardo de la Dirección de Proyectos Estratégicos, adscrita a la Secretaría del Sistema de Asistencia Social

Supuestos Los municipios donde acontecen los sucesos aportan el porcentaje establecido en las ROP.

Observaciones

Id_mir 36500

- 1 El presente documento despliega la información perteneciente a los indicadores estratégicos y gestión de aquellos programas presupuestarios que proveen de bienes y servicios que generan valor público a la ciudadanía jalisciense
- 2 Se muestra el número del Componente relacionado con el indicador.

GOBIERNO DEL ESTADO DE JALISCO
PRESUPUESTO DE EGRESOS PARA EL EJERCICIO FISCAL 2023

Ficha Técnica de Indicador

Sistema de Evaluación del Desempeño (SED)

Gobierno del Estado de Jalisco Secretaría de la Hacienda Pública

Datos del Programa

Atención a los efectos derivados por los percances de fenómenos naturales

Eje: Desarrollo Social Tema: Pobreza y Desigualdad

¿Quién gasta?

11	Unidad Presupuestal	175	Unidad Responsable	00951	Unidad Ejecutora del Gasto
	Secretaría del Sistema de Asistencia Social		Fondo Estatal de Desastres Naturales (FOEDEN)		Fondo Estatal de Desastres Naturales (FOEDEN)

¿Para qué se gasta?

Finalidad	Función	Subfunción
Gobierno	Asuntos de Orden Público y de Seguridad Interior	Protección Civil

Presupuesto asignado al Programa Presupuestario

Monto

Objetivos

Nivel	Clave Componente	Resumen Narrativo
Componente	A1	Acciones de infraestructura realizadas para la reparación, reconstrucción y/o reubicación de viviendas, escuelas, redes hidráulicas, carreteras o puentes derivado de fenómenos naturales en el estado de Jalisco

Datos del Indicador

Denominación	Método de cálculo
Total de acciones de infraestructura realizadas derivado de fenómenos naturales	(Número de acciones de infraestructura realizadas (Realizado) / Número de acciones de infraestructura realizadas (Programado))*100

Descripción del Indicador
Este indicador mide el número de acciones de infraestructura realizadas para la reparación, reconstrucción y/o reubicación de viviendas, escuelas, redes hidráulicas, carreteras o puentes derivado de fenómenos naturales en el estado de Jalisco, a través del Fondo Estatal de Desastres Naturales Jalisco (FOEDEN)

Tipo de Indicador	Estratégico	Dimensión del Indicador	Eficacia	Año de Medición del Resultado	2023
Cobertura	Estatal	Frecuencia de Medición	Trimestral		

Desagregado meta valor por género						
Parámetros de semaforización		Meta Institucional	Meta Valor	Unidad de medida (meta valor)	Hombre	Mujer
0	59.99	100%	14	Acción	0.00	0.00
60.00	79.99	Sentido del Indicador	Línea Base (meta valor)	Año (Línea base)		
80.00	130	Ascendente	14	2021		

Variables del Indicador

Nombre de la Variable	Unidad de medida	Tipo de Acumulación
Número de acciones de infraestructura realizadas (realizado)	Acción	Suma
Número de acciones de infraestructura realizadas (programado)	Acción	Suma

Fuente de Información Archivos y Bases de Datos generados por el Fondo Estatal de Desastres Naturales Jalisco (FOEDEN), en resguardo de la Dirección de Proyectos Estratégicos, adscrita a la Secretaría del Sistema de Asistencia Social

Medios de verificación Archivos y Bases de Datos generados por el Fondo Estatal de Desastres Naturales Jalisco (FOEDEN), en resguardo de la Dirección de Proyectos Estratégicos, adscrita a la Secretaría del Sistema de Asistencia Social

Supuestos Los municipios donde acontecen los sucesos aportan el porcentaje establecido en las Reglas de Operación vigentes.

Observaciones

Id_mir

1 El presente documento despliega la información perteneciente a los indicadores estratégicos y gestión de aquellos programas presupuestarios que proveen de bienes y servicios que generan valor público a la ciudadanía jalisciense

2 Se muestra el número del Componente relacionado con el indicador.

GOBIERNO DEL ESTADO DE JALISCO PRESUPUESTO DE EGRESOS PARA EL EJERCICIO FISCAL 2023

Ficha Técnica de Indicador

Sistema de Evaluación del Desempeño (SED)

Gobierno del Estado de JaliscoSecretaría de la Hacienda Pública

Datos del Programa

Apoyo a personas lesionadas por las explosiones del 22 de abril de 1992 en Guadalajara

Eje: Desarrollo SocialTema: Pobreza y Desigualdad

¿Quién gasta?

11	Unidad Presupuestal	192	Unidad Responsable	00279	Unidad Ejecutora del Gasto
Secretaría del Sistema de Asistencia Social		Fideicomiso de Apoyo de Seguridad Social (FIASS)		Fideicomiso de Apoyo de Seguridad Social (FIASS)	

¿Para qué se gasta?

Finalidad	Función	Subfunción
Desarrollo Social	Protección Social	Otros Grupos Vulnerables

Presupuesto asignado al Programa Presupuestario

Monto\$1,500,000.00

Objetivos

Nivel	Clave Componente	Resumen Narrativo
Fin		Contribuir a mejorar las condiciones de acceso efectivo a los derechos sociales, mediante el impulso de las capacidades de las personas y sus comunidades, reduciendo brechas de desigualdad, con un sentido de colectividad fortalecido que impulsa la movilidad social ascendente y con atención prioritaria para las personas y los grupos cuyos derechos han sido vulnerados de manera histórica y coyuntural en particular por la pandemia por COVID19.

Datos del Indicador

Denominación Porcentaje de población en situación de pobreza	Método de cálculo (Representa la proporción de la población en situación de pobreza con respecto al total de la población (Realizado)/Representa la proporción de la población en situación de pobreza con respecto al total de la población (Programado))*100
--	--

Descripción del Indicador
Muestra el porcentaje de personas que se encuentra en situación de pobreza cuando: presenta al menos una carencia social y tiene un ingreso inferior al valor de la línea de pobreza por ingresos.

Tipo de Indicador	Estratégico	Dimensión del Indicador	Eficacia	Año de Medición del Resultado	2024
Cobertura	Estatal	Frecuencia de Medición	Anual		

Parámetros de semaforización	Meta Institucional	Meta Valor	Unidad de medida (meta valor)	Desagregado meta valor por género	
				Hombre	Mujer
130 80.00 79.99 60.00 59.99 0	100%	27	Porcentaje	0.00	0.00
 	Sentido del Indicador	Línea Base (meta valor)	Año (Línea base)		
	Descendente	31	2021		

Variables del Indicador

Nombre de la Variable	Unidad de medida	Tipo de Acumulación
Representa la proporción de la población en situación de pobreza con respecto al total de la población (realizado)	Porcentaje	Valor presente
Representa la proporción de la población en situación de pobreza con respecto al total de la población (programado)	Porcentaje	Valor presente

Fuente de Información	CONEVAL. Medición de la pobreza 2020, estimaciones con base en la ENIGH 2018 y 2020.
Medios de verificación	
Supuestos	
Observaciones	
Id_mir	39409

- 1 El presente documento despliega la información perteneciente a los indicadores estratégicos y gestión de aquellos programas presupuestarios que proveen de bienes y servicios que generan valor público a la ciudadanía jalisciense
- 2 Se muestra el número del Componente relacionado con el indicador.

GOBIERNO DEL ESTADO DE JALISCO
PRESUPUESTO DE EGRESOS PARA EL EJERCICIO FISCAL 2023

Ficha Técnica de Indicador

Sistema de Evaluación del Desempeño (SED)

Gobierno del Estado de Jalisco Secretaría de la Hacienda Pública

Datos del Programa

Apoyo a personas lesionadas por las explosiones del 22 de abril de 1992 en Guadalajara

Eje: Desarrollo Social

Tema: Pobreza y Desigualdad

¿Quién gasta?

11	Unidad Presupuestal	192	Unidad Responsable	00279	Unidad Ejecutora del Gasto
	Secretaría del Sistema de Asistencia Social		Fideicomiso de Apoyo de Seguridad Social (FIASS)		Fideicomiso de Apoyo de Seguridad Social (FIASS)

¿Para qué se gasta?

Finalidad	Función	Subfunción
Desarrollo Social	Protección Social	Otros Grupos Vulnerables

Presupuesto asignado al Programa Presupuestario

Monto

Objetivos

Nivel	Clave Componente	Resumen Narrativo
Propósito		La población jalisciense reduce los niveles de pobreza multidimensional, dando prioridad a la atención de la pobreza extrema y por ingresos, a través de la articulación entre gobierno, sociedad civil e iniciativa privada.

Datos del Indicador

Denominación	Método de cálculo
Coefficiente de GINI	(Mide el área entre la curva de Lorenz y la línea de 45 grados en proporción del área total situada por debajo de la mencionada línea de equidad perfecta (Realizado)/Mide el área entre la curva de Lorenz y la línea de 45 grados en proporción del área total situada por debajo de la mencionada línea de equidad perfecta (Programado))*100

Descripción del Indicador
El Coeficiente de GINI mide la desigualdad económica de una sociedad, mediante la exploración del nivel de concentración que existe en la distribución de los ingresos entre la población. Además, toma valores entre 0 y 1; un valor que tiende a uno refleja mayor desigualdad en la distribución del ingreso. Por el contrario, si el valor tiende a cero, existen mayores condiciones de equidad en la distribución del ingreso.

Tipo de Indicador	<input type="text" value="Estratégico"/>	Dimensión del Indicador	<input type="text" value="Eficacia"/>	Año de Medición del Resultado	<input type="text" value="2024"/>
Cobertura	<input type="text" value="Estatal"/>	Frecuencia de Medición	<input type="text" value="Anual"/>		

Parámetros de semaforización						Desagregado meta valor por género			
130	80.00	79.99	60.00	59.99	0				
■	■	■	■	■	■	Meta Institucional	Meta Valor	Unidad de medida (meta valor)	Desagregado meta valor por género
						<input type="text" value="100%"/>	<input type="text" value="0"/>	<input type="text" value="Coeficiente"/>	<input type="text" value="0.00"/> <input type="text" value="0.00"/>
						Sentido del Indicador	Línea Base (meta valor)	Año (Línea base)	
						<input type="text" value="Descendente"/>	<input type="text" value="No disponible"/>	<input type="text" value="2021"/>	

Variables del Indicador

Nombre de la Variable	Unidad de medida	Tipo de Acumulación
Mide el área entre la curva de Lorenz y la línea de 45 grados en proporción del área total situada por debajo de la mencionada línea de equidad perfecta (realizado)	Coeficiente	Valor presente
Mide el área entre la curva de Lorenz y la línea de 45 grados en proporción del área total situada por debajo de la mencionada línea de equidad perfecta (programado)	Coeficiente	Valor presente

Fuente de Información	CONEVAL. Medición de la pobreza 2020, estimaciones con base en la ENIGH 2018 y 2020.
Medios de verificación	
Supuestos	
Observaciones	
Id_mir	<input type="text" value="39410"/>

- 1 El presente documento despliega la información perteneciente a los indicadores estratégicos y gestión de aquellos programas presupuestarios que proveen de bienes y servicios que generan valor público a la ciudadanía jalisciense
- 2 Se muestra el número del Componente relacionado con el indicador.

GOBIERNO DEL ESTADO DE JALISCO PRESUPUESTO DE EGRESOS PARA EL EJERCICIO FISCAL 2023 Ficha Técnica de Indicador

Sistema de Evaluación del Desempeño (SED)

Gobierno del Estado de JaliscoSecretaría de la Hacienda Pública

Datos del Programa

Apoyo a personas lesionadas por las explosiones del 22 de abril de 1992 en Guadalajara

Eje: Desarrollo SocialTema: Pobreza y Desigualdad

¿Quién gasta?

11	Unidad Presupuestal	192	Unidad Responsable	00279	Unidad Ejecutora del Gasto
	Secretaría del Sistema de Asistencia Social		Fideicomiso de Apoyo de Seguridad Social (FIASS)		Fideicomiso de Apoyo de Seguridad Social (FIASS)

¿Para qué se gasta?

Finalidad	Función	Subfunción
Desarrollo Social	Protección Social	Otros Grupos Vulnerables

Presupuesto asignado al Programa Presupuestario

Monto\$1,500,000.00

Objetivos

Nivel	Clave Componente	Resumen Narrativo
Componente	A1	Apoyos monetarios entregados a las personas lesionadas en las explosiones del 22 de abril de 1992.

Datos del Indicador

Denominación	Método de cálculo
Total de apoyos económicos entregados	$(\text{Numero de apoyos económicos entregados (Realizado)} / \text{Numero de apoyos económicos entregados (Programado)}) * 100$

Descripción del Indicador
Este indicador mide el número de apoyos económicos otorgados a las personas que forman parte del Fideicomiso de Apoyo de Seguridad Social, afectadas por las explosiones del 22 de abril de 1992 en Guadalajara.

Tipo de Indicador	Estratégico	Dimensión del Indicador	Eficacia	Año de Medición del Resultado	2023
Cobertura	Estatal	Frecuencia de Medición	Mensual		

Desagregado meta valor por género

Parámetros de semaforización						Meta Institucional	Meta Valor	Unidad de medida (meta valor)	Hombre	Mujer
130	80.00	79.99	60.00	59.99	0	100%	52	Apoyo	0.00	0.00
						Sentido del Indicador	Línea Base (meta valor)	Año (Línea base)		
						Descendente	54	2021		

Variables del Indicador

Nombre de la Variable	Unidad de medida	Tipo de Acumulación
Numero de apoyos económicos entregados (realizado)	Apoyo	Valor presente
Numero de apoyos económicos entregados (programado)	Apoyo	Valor presente

Fuente de Información
Reglas de Operación del Fideicomiso de Apoyo de Seguridad Social, Archivos y Bases de Datos generados por el Fideicomiso, en resguardo de la Dirección de Proyectos Estratégicos, adscrita a la Secretaría del Sistema de Asistencia Social.

Medios de verificación
Estado de Cuenta de la Fiduciaria, en resguardo de la Dirección de Proyectos Estratégicos, adscrita a la Secretaría del Sistema de Asistencia Social.

Supuestos
La Institución Fiduciaria que brinda los servicios financieros entrega el apoyo conforme a las condiciones pactadas.

Observaciones

Id_mir 36419

- 1 El presente documento despliega la información perteneciente a los indicadores estratégicos y gestión de aquellos programas presupuestarios que proveen de bienes y servicios que generan valor público a la ciudadanía jalisciense
- 2 Se muestra el número del Componente relacionado con el indicador.

GOBIERNO DEL ESTADO DE JALISCO PRESUPUESTO DE EGRESOS PARA EL EJERCICIO FISCAL 2023 Ficha Técnica de Indicador

Sistema de Evaluación del Desempeño (SED)

Gobierno del Estado de JaliscoSecretaría de la Hacienda Pública

Datos del Programa

Apoyo a personas lesionadas por las explosiones del 22 de abril de 1992 en Guadalajara

Eje: Desarrollo SocialTema: Pobreza y Desigualdad

¿Quién gasta?

11	Unidad Presupuestal	192	Unidad Responsable	00279	Unidad Ejecutora del Gasto
	Secretaría del Sistema de Asistencia Social		Fideicomiso de Apoyo de Seguridad Social (FIASS)		Fideicomiso de Apoyo de Seguridad Social (FIASS)

¿Para qué se gasta?

Finalidad	Función	Subfunción
Desarrollo Social	Protección Social	Otros Grupos Vulnerables

Presupuesto asignado al Programa Presupuestario

Monto\$1,500,000.00

Objetivos

Nivel	Clave Componente	Resumen Narrativo
Componente	A2	Servicios de salud entregados a las personas lesionadas en las explosiones del 22 de abril de 1992.

Datos del Indicador

Denominación	Método de cálculo
Total de servicios de salud pagados	(Numero de servicios pagados (Realizado) / Numero de servicios pagados (Programado))*100

Descripción del Indicador
Este indicador mide el número de servicios de salud pagados para las personas que forman parte del Fideicomiso de Apoyo de Seguridad Social, afectadas por las explosiones del 22 de abril de 1992 en Guadalajara.

Tipo de Indicador	Estratégico	Dimensión del Indicador	Eficacia	Año de Medición del Resultado	2023
Cobertura	Municipal	Frecuencia de Medición	Mensual		

Desagregado meta valor por género

Parámetros de semaforización						Meta Institucional	Meta Valor	Unidad de medida (meta valor)	Hombre	Mujer
130	80.00	79.99	60.00	59.99	0	100%	55	Servicio	0.00	0.00
						Sentido del Indicador	Línea Base (meta valor)	Año (Línea base)		
						Descendente	57	2021		

Variables del Indicador

Nombre de la Variable	Unidad de medida	Tipo de Acumulación
Numero de servicios pagados (realizado)	Servicio	Valor presente
Numero de servicios pagados (programado)	Servicio	Valor presente

Fuente de Información
Reglas de Operación del Fideicomiso de Apoyo de Seguridad Social, Archivos y Bases de Datos generados por el Fideicomiso, en resguardo de la Dirección de Proyectos Estratégicos, adscrita a la Secretaría del Sistema de Asistencia Social.

Medios de verificación
Reporte anual emitido por Servicios de Salud, en resguardo de la Dirección de Proyectos Estratégicos, adscrita a la Secretaría del Sistema de Asistencia Social.

Supuestos
El organismo público descentralizado denominado "Servicios de Salud Jalisco" otorga en tiempo y forma la atención a la población beneficiaria.

Observaciones

Id_mir
36424

- 1 El presente documento despliega la información perteneciente a los indicadores estratégicos y gestión de aquellos programas presupuestarios que proveen de bienes y servicios que generan valor público a la ciudadanía jalisciense
- 2 Se muestra el número del Componente relacionado con el indicador.

GOBIERNO DEL ESTADO DE JALISCO PRESUPUESTO DE EGRESOS PARA EL EJERCICIO FISCAL 2023

Ficha Técnica de Indicador

Sistema de Evaluación del Desempeño (SED)

Gobierno del Estado de Jalisco Secretaría de la Hacienda Pública

Datos del Programa

Proyectos de Gestión de la Innovación Empresarial, Sectorial y Social

Eje: Desarrollo y crecimiento económico Tema: Innovación, Ciencia y Tecnología

¿Quién gasta?

12	Unidad Presupuestal	000	Unidad Responsable	00259	Unidad Ejecutora del Gasto
Secretaría de Innovación, Ciencia y Tecnología		Secretaría de Innovación, Ciencia y Tecnología		Dirección General de Innovación Desarrollo Empresarial y Social	

¿Para qué se gasta?

Finalidad	Función	Subfunción
Desarrollo Económico	Ciencia, Tecnología e Innovación	Innovación

Presupuesto asignado al Programa Presupuestario

Monto

Objetivos

Nivel	Clave Componente	Resumen Narrativo
Fin		Contribuir a consolidar a Jalisco como líder nacional en aportación de valor económico y social, mediante el acceso incluyente de las personas a los beneficios de la integración de la ciencia y la tecnología, de la tecnificación y especialización de sectores clave y el impulso al capital humano, haciendo un uso responsable y democrático de los recursos naturales de todas las regiones del estado.

Datos del Indicador

Denominación	Método de cálculo
Posición en el Índice de Competitividad Estatal del IMCO	(Posición en el Índice de Competitividad Estatal del IMCO (Realizado)/Posición en el Índice de Competitividad Estatal del IMCO (Programado))*100

Descripción del Indicador

El indicador mide la posición de los estados en el Índice de Competitividad Estatal (ICE)_x000D_. El ICE mide la capacidad de los estados para forjar, atraer y retener talento e inversiones. Un estado competitivo es aquel que de modo consistente resulta atractivo para el talento y la inversión, lo que se traduce en mayor productividad y bienestar para sus habitantes. Para medir esto, el Índice evalúa tanto las capacidades estructurales como coyunturales de los estados. El ICE está compuesto por indicadores, categorizados en 10 subíndices que evalúan distintas dimensiones de la competitividad de los 32 estados del país.

Tipo de Indicador	Estratégico	Dimensión del Indicador	Eficacia	Año de Medición del Resultado	2022
Cobertura	Estatad	Frecuencia de Medición	Anual		

						Desagregado meta valor por género				
Parámetros de semaforización						Meta Institucional	Meta Valor	Unidad de medida (meta valor)	Hombre	Mujer
130	80.00	79.99	60.00	59.99	0	100%	5	Posición	0.00	0.00
						Sentido del Indicador	Línea Base (meta valor)	Año (Línea base)		
						Descendente	5	2021		

Variables del Indicador

Nombre de la Variable	Unidad de medida	Tipo de Acumulación
Posición en el Índice de Competitividad Estatal del IMCO (realizado)	Posición	Valor presente
Posición en el Índice de Competitividad Estatal del IMCO (programado)	Posición	Valor presente

Fuente de Información	IMCO. Índice de Competitividad Estatal, 2022.
Medios de verificación	
Supuestos	
Observaciones	
Id_mir	36577

- 1 El presente documento despliega la información perteneciente a los indicadores estratégicos y gestión de aquellos programas presupuestarios que proveen de bienes y servicios que generan valor público a la ciudadanía jalisciense
- 2 Se muestra el número del Componente relacionado con el indicador.

GOBIERNO DEL ESTADO DE JALISCO
PRESUPUESTO DE EGRESOS PARA EL EJERCICIO FISCAL 2023
Ficha Técnica de Indicador

Sistema de Evaluación del Desempeño (SED)

Gobierno del Estado de Jalisco Secretaría de la Hacienda Pública

Datos del Programa

Proyectos de Gestión de la Innovación Empresarial, Sectorial y Social

Eje: Desarrollo y crecimiento económico Tema: Innovación, Ciencia y Tecnología

¿Quién gasta?

12	Unidad Presupuestal	000	Unidad Responsable	00259	Unidad Ejecutora del Gasto
Secretaría de Innovación, Ciencia y Tecnología		Secretaría de Innovación, Ciencia y Tecnología		Dirección General de Innovación Desarrollo Empresarial y Social	

¿Para qué se gasta?

Finalidad	Función	Subfunción
Desarrollo Económico	Ciencia, Tecnología e Innovación	Innovación

Presupuesto asignado al Programa Presupuestario

Monto

Objetivos

Nivel	Clave Componente	Resumen Narrativo
Propósito		La academia, industria, sociedad y gobierno, se vinculan para fomentar el desarrollo científico y tecnológico, para la formación de capital humano especializado en áreas estratégicas, así como, la inversión científica y tecnológica para alcanzar un desarrollo sostenible y sustentable en todas las regiones del estado.

Datos del Indicador

Denominación	Método de cálculo
Centros para el desarrollo de cultura de emprendimiento innovador	(Sumatoria de Centros de Innovación puestos en marcha a través de impulso al desarrollo tecnológico y la innovación en diferentes áreas de la empresa de los 125 municipios de Jalisco. (Realizado)/Sumatoria de Centros de Innovación puestos en marcha a través de impulso al desarrollo tecnológico y la innovación en diferentes áreas de la empresa de los 125 municipios de Jalisco. (Programado))*100

Descripción del Indicador
Se refiere a la puesta en marcha de Centros de Innovación que fortalecen el desarrollo económico de las regiones potencializando sus sectores estratégicos a través de impulso al desarrollo tecnológico y la innovación en diferentes áreas de la empresa.

Tipo de Indicador	<input type="text" value="Estratégico"/>	Dimensión del Indicador	<input type="text" value="Eficacia"/>	Año de Medición del Resultado	<input type="text" value="2022"/>
Cobertura	<input type="text" value="Estatal"/>	Frecuencia de Medición	<input type="text" value="Anual"/>		

Desagregado meta valor por género						
Parámetros de semaforización		Meta Institucional	Meta Valor	Unidad de medida (meta valor)	Hombre	Mujer
0	59.99	100%	11	Centro	0.00	0.00
60.00	79.99	Sentido del Indicador	Línea Base (meta valor)	Año (Línea base)		
80.00	130	<input type="text" value="Ascendente"/>	<input type="text" value="9"/>	<input type="text" value="2021"/>		

Variables del Indicador

Nombre de la Variable	Unidad de medida	Tipo de Acumulación
Sumatoria de Centros de Innovación puestos en marcha a través de impulso al desarrollo tecnológico y la innovación en diferentes áreas de la empresa de los 125 municipios de Jalisco. (realizado)	Centro	Valor presente
Sumatoria de Centros de Innovación puestos en marcha a través de impulso al desarrollo tecnológico y la innovación en diferentes áreas de la empresa de los 125 municipios de Jalisco. (programado)	Centro	Valor presente

Fuente de Información	Secretaría de Innovación, Ciencia y Tecnología, Cifras preliminares a diciembre de 2021.
Medios de verificación	
Supuestos	
Observaciones	
Id_mir	<input type="text" value="38228"/>

- 1 El presente documento despliega la información perteneciente a los indicadores estratégicos y gestión de aquellos programas presupuestarios que proveen de bienes y servicios que generan valor público a la ciudadanía jalisciense
- 2 Se muestra el número del Componente relacionado con el indicador.

1200

GOBIERNO DEL ESTADO DE JALISCO PRESUPUESTO DE EGRESOS PARA EL EJERCICIO FISCAL 2023

Ficha Técnica de Indicador

Sistema de Evaluación del Desempeño (SED)							
Gobierno del Estado de Jalisco			Secretaría de la Hacienda Pública				
Datos del Programa							
Proyectos de Gestión de la Innovación Empresarial, Sectorial y Social							
Eje: Desarrollo y crecimiento económico			Tema: Innovación, Ciencia y Tecnología				
¿Quién gasta?							
12	Unidad Presupuestal	000	Unidad Responsable	00259	Unidad Ejecutora del Gasto		
Secretaría de Innovación, Ciencia y Tecnología		Secretaría de Innovación, Ciencia y Tecnología		Dirección General de Innovación Desarrollo Empresarial y Social			
¿Para qué se gasta?							
Finalidad		Función		Subfunción			
Desarrollo Económico		Ciencia, Tecnología e Innovación		Innovación			
Presupuesto asignado al Programa Presupuestario							
Monto			\$4,069,467.00				
Objetivos							
Nivel	Clave Componente	Resumen Narrativo					
Componente	02	Eventos de innovación y emprendimiento apoyados en las regiones de Jalisco, que incentiven a la ciudadanía en la creación de nuevas empresas de base científica y tecnológica					
Datos del Indicador							
Denominación			Método de cálculo				
Total de Participantes a Eventos de Innovación			$(\text{Participantes a Eventos de Innovación (Realizado)} / \text{Participantes a Eventos de Innovación (Programado)}) * 100$				
Descripción del Indicador							
Participantes a eventos de innovación y emprendimiento de alto impacto							
Tipo de Indicador		Dimensión del Indicador		Año de Medición del Resultado			
Gestión		Economía		2023			
Cobertura		Frecuencia de Medición					
Estatal		Semestral					
Desagregado meta valor por género							
Parámetros de semafORIZACIÓN			Meta Institucional	Meta Valor	Unidad de medida (meta valor)	Hombre	Mujer
0	59.99	60.00	100%	100	Participante	0.00	0.00
79.99	80.00	130	Sentido del Indicador	Línea Base (meta valor)	Año (Línea base)		
■	■	■	Ascendente	400	2021		
Variables del Indicador							
Nombre de la Variable				Unidad de medida		Tipo de Acumulación	
Participantes a Eventos de Innovación (realizado)				Participante		Suma	
Participantes a Eventos de Innovación (programado)				Participante		Suma	
Fuente de Información				Carpeta concentradora de evidencias https://sicyt.jalisco.gob.mx/			
Medios de verificación				Carpeta Concentradora Evidencias/ Dirección General de Innovación Desarrollo Empresarial y Social/ https://drive.google.com/drive/folders/1ysrKPcagugqL8dYm9tqAhl6mixIZajV?usp=sharing			
Supuestos				La Ciudadanía del Estado de Jalisco, Se interesa en participar en eventos que propicien la innovación y el emprendimiento de alto impacto en las regiones y los sectores estratégicos del estado de Jalisco, principalmente fuera del área metropolitana de Guadalajara.			
Observaciones							
Id_mir				34699			

- 1 El presente documento despliega la información perteneciente a los indicadores estratégicos y gestión de aquellos programas presupuestarios que proveen de bienes y servicios que generan valor público a la ciudadanía jalisciense
- 2 Se muestra el número del Componente relacionado con el indicador.

GOBIERNO DEL ESTADO DE JALISCO
PRESUPUESTO DE EGRESOS PARA EL EJERCICIO FISCAL 2023

Ficha Técnica de Indicador

Sistema de Evaluación del Desempeño (SED)

Gobierno del Estado de Jalisco		Secretaría de la Hacienda Pública	
Datos del Programa			
Proyectos de Gestión de la Innovación Empresarial, Sectorial y Social			
Eje: Desarrollo y crecimiento económico		Tema: Innovación, Ciencia y Tecnología	
¿Quién gasta?			
12	Unidad Presupuestal	000	Unidad Responsable
Secretaría de Innovación, Ciencia y Tecnología		Secretaría de Innovación, Ciencia y Tecnología	
		00259	Unidad Ejecutora del Gasto
		Dirección General de Innovación Desarrollo Empresarial y Social	
¿Para qué se gasta?			
Finalidad		Función	
Desarrollo Económico		Ciencia, Tecnología e Innovación	
		Subfunción	
		Innovación	
Presupuesto asignado al Programa Presupuestario			
		Monto	
		\$4,069,467.00	
Objetivos			
Nivel	Clave Componente	Resumen Narrativo	
Componente	01	Capacitaciones especializadas generadas en tema de gestión de la innovación para la comunidad emprendedora y empresarial del Estado.	
Datos del Indicador			
Denominación		Método de cálculo	
Total de Personas Empresarias y Emprendedoras Capacitadas.		(Personas Empresarias y Emprendedoras Capacitadas. (Realizado) / Personas Empresarias y Emprendedoras Capacitadas. (Programado))*100	
Descripción del Indicador			
Capacitaciones en tema de gestión de la innovación para la comunidad emprendedora y empresarial.			
Tipo de Indicador	Gestión	Dimensión del Indicador	Eficiencia
Cobertura	Regional	Frecuencia de Medición	Semestral
		Año de Medición del Resultado	2023
Desagregado meta valor por género			
Parámetros de semaforización		Meta Institucional	Meta Valor
0	59.99	100%	900
60.00	79.99	Sentido del Indicador	Unidad de medida (meta valor)
80.00	130	Ascendente	Persona
		Línea Base (meta valor)	Año (Línea base)
		No disponible	2020
		Hombre	Mujer
		0.00	0.00
Variables del Indicador			
Nombre de la Variable		Unidad de medida	Tipo de Acumulación
Personas Empresarias y Emprendedoras Capacitadas. (realizado)		Persona	Suma
Personas Empresarias y Emprendedoras Capacitadas. (programado)		Persona	Suma
Fuente de Información			
Carpeta concentradora de evidencias https://sicyt.jalisco.gob.mx/			
Medios de verificación			
Carpeta Concentradora Evidencias / Dirección General de Innovación Desarrollo Empresarial y Social/ https://drive.google.com/drive/folders/1-WIAmyHo70Alpmsg8NjZQwz7IMkWO4dH?usp=sharing			
Supuestos			
La Ciudadanía del estado de Jalisco, la Comunidad Emprendedora y Empresarial, se interesan en desarrollar competencias y habilidades que detonen el desarrollo económico y la competitividad regional.			
Observaciones			
Id_mir		34701	

- 1 El presente documento despliega la información perteneciente a los indicadores estratégicos y gestión de aquellos programas presupuestarios que proveen de bienes y servicios que generan valor público a la ciudadanía jalisciense
- 2 Se muestra el número del Componente relacionado con el indicador.

GOBIERNO DEL ESTADO DE JALISCO PRESUPUESTO DE EGRESOS PARA EL EJERCICIO FISCAL 2023

Ficha Técnica de Indicador

Sistema de Evaluación del Desempeño (SED)

Gobierno del Estado de Jalisco Secretaría de la Hacienda Pública

Datos del Programa

Programa de Impulso a la Ciencia y Desarrollo Tecnológico

Eje: Desarrollo y crecimiento económico Tema: Innovación, Ciencia y Tecnología

¿Quién gasta?

12	Unidad Presupuestal	000	Unidad Responsable	00258	Unidad Ejecutora del Gasto
Secretaría de Innovación, Ciencia y Tecnología		Secretaría de Innovación, Ciencia y Tecnología		Dirección General de Ciencia y Desarrollo Tecnológico	

¿Para qué se gasta?

Finalidad	Función	Subfunción
Desarrollo Económico	Ciencia, Tecnología e Innovación	Servicios Científicos y Tecnológicos

Presupuesto asignado al Programa Presupuestario

Monto

Objetivos

Nivel	Clave Componente	Resumen Narrativo
Fin		Contribuir a consolidar a Jalisco como líder nacional en aportación de valor económico y social, mediante el acceso incluyente de las personas a los beneficios de la integración de la ciencia y la tecnología, de la tecnificación y especialización de sectores clave y el impulso al capital humano, haciendo un uso responsable y democrático de los recursos naturales de todas las regiones del estado.

Datos del Indicador

Denominación	Método de cálculo
Posición en el Índice de Competitividad Estatal del IMCO	(Posición en el Índice de Competitividad Estatal del IMCO (Realizado)/Posición en el Índice de Competitividad Estatal del IMCO (Programado))*100

Descripción del Indicador
El indicador mide la posición de los estados en el Índice de Competitividad Estatal (ICE)_x000D_. El ICE mide la capacidad de los estados para forjar, atraer y retener talento e inversiones. Un estado competitivo es aquel que de modo consistente resulta atractivo para el talento y la inversión, lo que se traduce en mayor productividad y bienestar para sus habitantes. Para medir esto, el Índice evalúa tanto las capacidades estructurales como coyunturales de los estados. El ICE está compuesto por indicadores, categorizados en 10 subíndices que evalúan distintas dimensiones de la competitividad de los 32 estados del país.

Tipo de Indicador	Estratégico	Dimensión del Indicador	Eficacia	Año de Medición del Resultado	2022
Cobertura	Estatad	Frecuencia de Medición	Anual		

Desagregado meta valor por género						
Parámetros de semaforización		Meta Institucional	Meta Valor	Unidad de medida (meta valor)	Hombre	Mujer
130	80.00	100%	5	Posición	0.00	0.00
79.99	60.00	Sentido del Indicador	Línea Base (meta valor)	Año (Línea base)		
59.99	0	Descendente	5	2021		

Variables del Indicador

Nombre de la Variable	Unidad de medida	Tipo de Acumulación
Posición en el Índice de Competitividad Estatal del IMCO (realizado)	Posición	Valor presente
Posición en el Índice de Competitividad Estatal del IMCO (programado)	Posición	Valor presente

Fuente de Información	IMCO. Índice de Competitividad Estatal, 2022.
Medios de verificación	
Supuestos	
Observaciones	
Id_mir	33688

- 1 El presente documento despliega la información perteneciente a los indicadores estratégicos y gestión de aquellos programas presupuestarios que proveen de bienes y servicios que generan valor público a la ciudadanía jalisciense
- 2 Se muestra el número del Componente relacionado con el indicador.

GOBIERNO DEL ESTADO DE JALISCO
PRESUPUESTO DE EGRESOS PARA EL EJERCICIO FISCAL 2023
Ficha Técnica de Indicador

Sistema de Evaluación del Desempeño (SED)

Gobierno del Estado de Jalisco Secretaría de la Hacienda Pública

Datos del Programa

Programa de Impulso a la Ciencia y Desarrollo Tecnológico

Eje: Desarrollo y crecimiento económico Tema: Innovación, Ciencia y Tecnología

¿Quién gasta?

12	Unidad Presupuestal	000	Unidad Responsable	00258	Unidad Ejecutora del Gasto
Secretaría de Innovación, Ciencia y Tecnología		Secretaría de Innovación, Ciencia y Tecnología		Dirección General de Ciencia y Desarrollo Tecnológico	

¿Para qué se gasta?

Finalidad	Función	Subfunción
Desarrollo Económico	Ciencia, Tecnología e Innovación	Servicios Científicos y Tecnológicos

Presupuesto asignado al Programa Presupuestario

Monto

Objetivos

Nivel	Clave Componente	Resumen Narrativo
Propósito		La academia, industria, sociedad y gobierno, se vinculan para fomentar el desarrollo científico y tecnológico, para la formación de capital humano especializado en áreas estratégicas, así como, la inversión científica y tecnológica para alcanzar un desarrollo sostenible y sustentable en todas las regiones del estado.

Datos del Indicador

Denominación	Método de cálculo
Solicitudes de patentes por millón de habitantes	(Total de solicitudes de patentes por residentes en Jalisco divide por la población total de Jalisco y multiplicada por un millón de habitantes. (Realizado)/Total de solicitudes de patentes por residentes en Jalisco divide por la población total de Jalisco y multiplicada por un millón de habitantes. (Programado))*100

Descripción del Indicador
Este indicador exhibe el número de patentes solicitadas por residentes de Jalisco ante el Instituto Mexicano de la Propiedad Industrial (IMPI) por millón de habitantes.

Tipo de Indicador	<input type="text" value="Estratégico"/>	Dimensión del Indicador	<input type="text" value="Eficacia"/>	Año de Medición del Resultado	<input type="text" value="2022"/>
Cobertura	<input type="text" value="Estatal"/>	Frecuencia de Medición	<input type="text" value="Anual"/>		

						Desagregado meta valor por género	
		Meta Institucional	Meta Valor	Unidad de medida (meta valor)	Hombre	Mujer	
Parámetros de semaforización		<input type="text" value="100%"/>	<input type="text" value="27"/>	<input type="text" value="Coeficiente"/>	<input type="text" value="0.00"/>	<input type="text" value="0.00"/>	
0	59.99	60.00	79.99	80.00	130		
■	■	■	■	■	■		
		Sentido del Indicador	Línea Base (meta valor)	Año (Línea base)			
		<input type="text" value="Ascendente"/>	<input type="text" value="27"/>	<input type="text" value="2021"/>			

Variables del Indicador

Nombre de la Variable	Unidad de medida	Tipo de Acumulación
Total de solicitudes de patentes por residentes en Jalisco divide por la población total de Jalisco y multiplicada por un millón de habitantes. (realizado)	Coeficiente	Valor presente
Total de solicitudes de patentes por residentes en Jalisco divide por la población total de Jalisco y multiplicada por un millón de habitantes. (programado)	Coeficiente	Valor presente

Fuente de Información	SICYT con base en datos del Instituto Mexicano de la Propiedad Industrial. Cifras preliminares a diciembre de 2021.
Medios de verificación	
Supuestos	
Observaciones	
Id_mir	<input type="text" value="38231"/>

- 1 El presente documento despliega la información perteneciente a los indicadores estratégicos y gestión de aquellos programas presupuestarios que proveen de bienes y servicios que generan valor público a la ciudadanía jalisciense
- 2 Se muestra el número del Componente relacionado con el indicador.

GOBIERNO DEL ESTADO DE JALISCO
PRESUPUESTO DE EGRESOS PARA EL EJERCICIO FISCAL 2023
Ficha Técnica de Indicador

Sistema de Evaluación del Desempeño (SED)

Gobierno del Estado de Jalisco Secretaría de la Hacienda Pública

Datos del Programa

Programa de Impulso a la Ciencia y Desarrollo Tecnológico

Eje: Desarrollo y crecimiento económico Tema: Innovación, Ciencia y Tecnología

¿Quién gasta?

12	Unidad Presupuestal	000	Unidad Responsable	00258	Unidad Ejecutora del Gasto
Secretaría de Innovación, Ciencia y Tecnología		Secretaría de Innovación, Ciencia y Tecnología		Dirección General de Ciencia y Desarrollo Tecnológico	

¿Para qué se gasta?

Finalidad	Función	Subfunción
Desarrollo Económico	Ciencia, Tecnología e Innovación	Servicios Científicos y Tecnológicos

Presupuesto asignado al Programa Presupuestario

Monto

Objetivos

Nivel	Clave Componente	Resumen Narrativo
Componente	01	Acciones implementadas para la generación de propiedad intelectual orientada a invenciones y a la transferencia de tecnología en el estado de Jalisco.

Datos del Indicador

Denominación	Método de cálculo
Total de Solicitudes de Patentes por Millón de Habitantes	(Sumatoria de Solicitudes Nacionales de Patentes y de PCT de Residentes Jalisciense Ingresadas/Población Total (Realizado) / Sumatoria de Solicitudes Nacionales de Patentes y de PCT de Residentes Jalisciense Ingresadas/Población Total (Programado))*100

Descripción del Indicador
El indicador corresponde al número de solicitudes de patentes nacionales y solicitudes PCT (Tratado de Cooperación en Materia de Patentes) ingresadas de residentes jaliscienses durante el año 2023, tomando como base 8.4 millones de habitantes del estado de Jalisco

Tipo de Indicador	<input type="text" value="Estratégico"/>	Dimensión del Indicador	<input type="text" value="Eficiencia"/>	Año de Medición del Resultado	<input type="text" value="2023"/>
Cobertura	<input type="text" value="Estatal"/>	Frecuencia de Medición	<input type="text" value="Semestral"/>		

						Desagregado meta valor por género	
		Meta Institucional	Meta Valor	Unidad de medida (meta valor)	Hombre	Mujer	
Parámetros de semaforización		<input type="text" value="100%"/>	<input type="text" value="23"/>	<input type="text" value="Solicitud"/>	<input type="text" value="0.00"/>	<input type="text" value="0.00"/>	
0	59.99	60.00	79.99	80.00	130		
		Sentido del Indicador	Línea Base (meta valor)	Año (Línea base)			
		<input type="text" value="Ascendente"/>	<input type="text" value="22"/>	<input type="text" value="2019"/>			

Variables del Indicador

Nombre de la Variable	Unidad de medida	Tipo de Acumulación
Sumatoria de Solicitudes Nacionales de Patentes y de PCT de Residentes Jalisciense Ingresadas/Población Total (realizado)	<input type="text" value="Solicitud"/>	<input type="text" value="Suma"/>
Sumatoria de Solicitudes Nacionales de Patentes y de PCT de Residentes Jalisciense Ingresadas/Población Total (programado)	<input type="text" value="Solicitud"/>	<input type="text" value="Suma"/>

Fuente de Información Estadísticas Oficiales del Instituto Mexicano de la Propiedad Industrial 2023. www.impi.gob.mx y las otorgadas por la Dirección de patentes oficiales en su caso. Año Publicación 2024

Medios de verificación Informe Anual del Instituto Mexicano de la Propiedad Industrial y/o Documento de IMPI en CIFRAS del año en curso. www.impi.gob.mx o <https://www.gob.mx/mpi/documentos/instituto-mexicano-de-la-propiedad-industrial-en-cifras-mpi-en-cifras> -: -text=Con%20e%20prop%20C3%B3sito%20de%20ofrecer%20informaci%C3%B3n%20estad%C3%ADstica%20actualizada%2C%20e%20Instituto,informaci%C3%B3n%20breve%20sobre%20las%20principales

Supuestos -Se cuenta con desarrollo y crecimiento económico en el país. -Se generan innovaciones y desarrollos tecnológicos con novedad, actividad inventiva y aplicación industrial por parte de empresas, universidades y centros de investigación jaliscienses. -Se cuenta con presupuesto suficiente por parte de las empresas e Instituciones de Educación Superior y todos los sectores productivos para impulsar proyectos de Desarrollo tecnológico. -Se cuenta con la operación y funcionamiento regular por parte de las autoridades federales en este caso el Instituto Mexicano de la Propiedad Industrial.

Observaciones

Id_mir

- 1 El presente documento despliega la información perteneciente a los indicadores estratégicos y gestión de aquellos programas presupuestarios que proveen de bienes y servicios que generan valor público a la ciudadanía jalisciense
- 2 Se muestra el número del Componente relacionado con el indicador.

GOBIERNO DEL ESTADO DE JALISCO
PRESUPUESTO DE EGRESOS PARA EL EJERCICIO FISCAL 2023
Ficha Técnica de Indicador

Sistema de Evaluación del Desempeño (SED)

Gobierno del Estado de Jalisco Secretaría de la Hacienda Pública

Datos del Programa

Programa de Impulso a la Ciencia y Desarrollo Tecnológico

Eje: Desarrollo y crecimiento económico Tema: Innovación, Ciencia y Tecnología

¿Quién gasta?

12	Unidad Presupuestal	000	Unidad Responsable	00258	Unidad Ejecutora del Gasto
Secretaría de Innovación, Ciencia y Tecnología		Secretaría de Innovación, Ciencia y Tecnología		Dirección General de Ciencia y Desarrollo Tecnológico	

¿Para qué se gasta?

Finalidad	Función	Subfunción
Desarrollo Económico	Ciencia, Tecnología e Innovación	Servicios Científicos y Tecnológicos

Presupuesto asignado al Programa Presupuestario

Monto

Objetivos

Nivel	Clave Componente	Resumen Narrativo
Componente	02	Acciones y proyectos implementados para la atención de personas impulsando la difusión y divulgación de la ciencia, tecnología e innovación en el estado de Jalisco.

Datos del Indicador

Denominación	Método de cálculo
Total de personas atendidas	$(\text{Personas atendidas (Realizado)} / \text{Personas atendidas (Programado)}) \cdot 100$

Descripción del Indicador
Este indicador exhibe el número de personas que fueron atendidas a través de acciones y proyectos de la difusión y divulgación de la ciencia, tecnología e innovación en el estado de Jalisco.

Tipo de Indicador	Estratégico	Dimensión del Indicador	Eficacia	Año de Medición del Resultado	2023
Cobertura	Estatal	Frecuencia de Medición	Semestral		

Desagregado meta valor por género

Parámetros de semaforización						Meta Institucional	Meta Valor	Unidad de medida (meta valor)	Desagregado meta valor por género	
0	59.99	60.00	79.99	80.00	130	100%	600	Persona	0.00	0.00
						Sentido del Indicador	Línea Base (meta valor)	Año (Línea base)		
						Ascendente	15	2020		

Variables del Indicador

Nombre de la Variable	Unidad de medida	Tipo de Acumulación
Personas atendidas (realizado)	Persona	Suma
Personas atendidas (programado)	Persona	Suma

Fuente de Información
Registros administrativos (Tabla de indicadores de proyectos, bases de datos, correos, listas de asistencia, oficios, confirmaciones, informes técnicos finales de los proyectos, entre otros) resguardados por la Jefatura de Difusión y Divulgación de la Ciencia, de la Coordinación de Desarrollo Tecnológico y Divulgación de la Ciencia, y de la Dirección General de Ciencia y Desarrollo Tecnológico

Medios de verificación
Carpeta llamada "Difusión y divulgación de la CTI" con evidencia relativa a gestiones, vinculaciones y organización de eventos, así como evidencia sobre su realización, tal como memorias fotográficas, listas de asistencia, registros, oficios, correos electrónicos, entre otros, para la verificación de los avances en el cumplimiento de esta meta, administrada por la Jefatura de Difusión y Divulgación de la Ciencia, de la Coordinación de Desarrollo Tecnológico y Divulgación de la Ciencia, adscrita a la Dirección General de Ciencia y Desarrollo Tecnológico de la Secretaría de Innovación, Ciencia y Tecnología <https://sicyt.jalisco.gob.mx/>

Supuestos
-Existen las condiciones y supuestos específicos de los proyectos que propicien el logro de sus metas de difusión y divulgación. -Los proyectos apoyados cumplen con las metas planteadas y documentan en tiempo y forma sus logros.

Observaciones

Id_mir

- 1 El presente documento despliega la información perteneciente a los indicadores estratégicos y gestión de aquellos programas presupuestarios que proveen de bienes y servicios que generan valor público a la ciudadanía jalisciense
- 2 Se muestra el número del Componente relacionado con el indicador.

GOBIERNO DEL ESTADO DE JALISCO PRESUPUESTO DE EGRESOS PARA EL EJERCICIO FISCAL 2023 Ficha Técnica de Indicador

Sistema de Evaluación del Desempeño (SED)

Gobierno del Estado de JaliscoSecretaría de la Hacienda Pública

Datos del Programa

Programa de Impulso a la Ciencia y Desarrollo Tecnológico

Eje: Desarrollo y crecimiento económicoTema: Innovación, Ciencia y Tecnología

¿Quién gasta?

12	Unidad Presupuestal	000	Unidad Responsable	00258	Unidad Ejecutora del Gasto
Secretaría de Innovación, Ciencia y Tecnología		Secretaría de Innovación, Ciencia y Tecnología		Dirección General de Ciencia y Desarrollo Tecnológico	

¿Para qué se gasta?

Finalidad	Función	Subfunción
Desarrollo Económico	Ciencia, Tecnología e Innovación	Servicios Científicos y Tecnológicos

Presupuesto asignado al Programa Presupuestario

Monto

Objetivos

Nivel	Clave Componente	Resumen Narrativo
Componente	03	Acciones implementadas para impulsar la investigación, el desarrollo tecnológico y la solución de retos prioritarios

Datos del Indicador

Denominación	Método de cálculo
Total de personas beneficiadas	$(\text{Total de personas beneficiadas (Realizado)} / \text{Total de personas beneficiadas (Programado)}) * 100$

Descripción del Indicador
El indicador mide el número total de personas (investigadores, tecnólogos, empresarios, emprendedores, y público en general) beneficiadas por acciones y apoyos a proyectos de desarrollo de capacidades en ciencia y tecnología.

Tipo de Indicador	Estratégico	Dimensión del Indicador	Eficacia	Año de Medición del Resultado	2023
Cobertura	Estatal	Frecuencia de Medición	Trimestral		

Desagregado meta valor por género						
		Meta Institucional	Meta Valor	Unidad de medida (meta valor)	Hombre	Mujer
Parámetros de semafORIZACIÓN		100%	225	Persona	0.00	0.00
0	59.99	60.00	79.99	80.00	130	
		Sentido del Indicador	Línea Base (meta valor)	Año (Línea base)		
		Ascendente	219	2021		

Variables del Indicador

Nombre de la Variable	Unidad de medida	Tipo de Acumulación
Total de personas beneficiadas (realizado)	Persona	Suma
Total de personas beneficiadas (programado)	Persona	Suma

Fuente de Información Documentación (Convocatorias, términos de referencia, reglas de operación, y otra documentación relacionada) del Consejo Estatal de Ciencia y Tecnología relativa a programas de apoyo a la ciencia y el desarrollo tecnológico, consultada en el sitio web (<http://www.coecytjal.org.mx/Plataforma/app/index.html#>)

Medios de verificación Carpeta llamada "Acciones de impulso a la CTI" con evidencia relativa a personas miembros de equipo de trabajo de proyectos beneficiados por convocatorias de apoyo a la ciencia y el desarrollo tecnológico, para la verificación de los avances en el cumplimiento de esta meta, administrados por la Jefatura de Plataformas Tecnológicas de la Coordinación de Desarrollo Tecnológico y Divulgación de la Ciencia, adscrita a la Dirección General de Ciencia y Desarrollo Tecnológico de la Secretaría de Innovación, Ciencia y Tecnología <https://sicyt.jalisco.gob.mx/>

Supuestos - Existe la continuidad del programa "Sistema Nacional de Investigadores", el cual es un insumo para medir el número de Investigadores en Jalisco. - Existe la continuidad de los reportes mensuales y trimestrales de la Encuesta de Ocupación y Empleo operada por el Instituto Nacional de Estadística y Geografía. - Se cuenta con indicadores insumo, estables y mejorados, relacionados con productividad científica y tecnológica, matrícula de educación superior, entre otros.

Observaciones

Id_mir

- 1 El presente documento despliega la información perteneciente a los indicadores estratégicos y gestión de aquellos programas presupuestarios que proveen de bienes y servicios que generan valor público a la ciudadanía jalisciense
- 2 Se muestra el número del Componente relacionado con el indicador.

GOBIERNO DEL ESTADO DE JALISCO
PRESUPUESTO DE EGRESOS PARA EL EJERCICIO FISCAL 2023

Ficha Técnica de Indicador

Sistema de Evaluación del Desempeño (SED)

Gobierno del Estado de Jalisco Secretaría de la Hacienda Pública

Datos del Programa

Educación Superior Innovadora con Calidad, Pertinencia y Amplia Cobertura

Eje: Desarrollo Social Tema: Educación

¿Quién gasta?

12	Unidad Presupuestal	000	Unidad Responsable	00257	Unidad Ejecutora del Gasto
Secretaría de Innovación, Ciencia y Tecnología		Secretaría de Innovación, Ciencia y Tecnología		Sub Secretaría de Educación Superior	

¿Para qué se gasta?

Finalidad	Función	Subfunción
Desarrollo Social	Educación	Educación Superior

Presupuesto asignado al Programa Presupuestario

Monto

Objetivos

Nivel	Clave Componente	Resumen Narrativo
Fin		Contribuir a mejorar las condiciones de acceso efectivo a los derechos sociales, mediante el impulso de las capacidades de las personas y sus comunidades, reduciendo brechas de desigualdad, con un sentido de colectividad fortalecido que impulsa la movilidad social ascendente y con atención prioritaria para las personas y los grupos cuyos derechos han sido vulnerados de manera histórica y coyuntural en particular por la pandemia por COVID19.

Datos del Indicador

Denominación	Método de cálculo
Posición en el Índice de Rezago Social	$(\text{Posición en el Índice de Rezago Social (Realizado)} / \text{Posición en el Índice de Rezago Social (Programado)}) * 100$

Descripción del Indicador
Lugar que ocupa Jalisco dentro del contexto de las entidades federativas del país respecto al Índice de Rezago Social, el cual es una medida agregada que se compone de variables de educación, acceso a servicios de salud, servicios básicos en la vivienda, de calidad y espacios en la misma, y activos en el hogar. Es decir, proporciona el resumen de cuatro carencias sociales de la medición de pobreza del Consejo Nacional de Evaluación de la Política de Desarrollo Social (CONEVAL): rezago educativo, acceso a los servicios de salud, acceso a los servicios básicos en la vivienda, y la calidad y espacios en la vivienda.

Tipo de Indicador	Estratégico	Dimensión del Indicador	Eficacia	Año de Medición del Resultado	2022
Cobertura	Estatal	Frecuencia de Medición	Anual		

Parámetros de semaforización						Desagregado meta valor por género				
0	59.99	60.00	79.99	80.00	130	Meta Institucional	Meta Valor	Unidad de medida (meta valor)	Hombre	Mujer
■	■	■	■	■	■	100%	29	Posición	0.00	0.00
						Sentido del Indicador	Línea Base (meta valor)	Año (Línea base)		
						Ascendente	24	2020		

Variables del Indicador

Nombre de la Variable	Unidad de medida	Tipo de Acumulación
Posición en el Índice de Rezago Social (realizado)	Posición	Valor presente
Posición en el Índice de Rezago Social (programado)	Posición	Valor presente

Fuente de Información	CONEVAL. Índice de Rezago Social a nivel municipal y por localidad, 2020.
Medios de verificación	
Supuestos	
Observaciones	
Id_mir	33836

- 1 El presente documento despliega la información perteneciente a los indicadores estratégicos y gestión de aquellos programas presupuestarios que proveen de bienes y servicios que generan valor público a la ciudadanía jalisciense
- 2 Se muestra el número del Componente relacionado con el indicador.

GOBIERNO DEL ESTADO DE JALISCO PRESUPUESTO DE EGRESOS PARA EL EJERCICIO FISCAL 2023

Ficha Técnica de Indicador

Sistema de Evaluación del Desempeño (SED)

Gobierno del Estado de Jalisco Secretaría de la Hacienda Pública

Datos del Programa

Educación Superior Innovadora con Calidad, Pertinencia y Amplia Cobertura

Eje: Desarrollo Social Tema: Educación

¿Quién gasta?

12	Unidad Presupuestal	000	Unidad Responsable	00257	Unidad Ejecutora del Gasto
Secretaría de Innovación, Ciencia y Tecnología		Secretaría de Innovación, Ciencia y Tecnología		Sub Secretaría de Educación Superior	

¿Para qué se gasta?

Finalidad	Función	Subfunción
Desarrollo Social	Educación	Educación Superior

Presupuesto asignado al Programa Presupuestario

Monto

Objetivos

Nivel	Clave Componente	Resumen Narrativo
Propósito		Las y los estudiantes del estado de Jalisco, cuentan con un enfoque integral de educación que incrementa la calidad y pertinencia educativa hacia la excelencia de la misma, para formar una ciudadanía responsable que enfrente de manera positiva los desafíos personales y colectivos durante su trayecto de vida.

Datos del Indicador

Denominación	Método de cálculo
Porcentaje de cobertura en educación superior sin posgrado de 18 a 22 años	(Resultado de dividir el total de la matrícula de técnico superior universitario y licenciatura de la modalidad escolarizada del ciclo en estudio, entre el total de la población estimada del rango de 18 a 22 años de edad del mismo periodo. (Realizado)/Resultado de dividir el total de la matrícula de técnico superior universitario y licenciatura de la modalidad escolarizada del ciclo en estudio, entre el total de la población estimada del rango de 18 a 22 años de edad del mismo periodo. (Programado))*100

Descripción del Indicador
Es el porcentaje de la matrícula total del nivel técnico superior universitario y licenciatura de la modalidad escolarizada, respecto al total de población de 18 a 22 años.

Tipo de Indicador	<input type="text" value="Estratégico"/>	Dimensión del Indicador	<input type="text" value="Eficacia"/>	Año de Medición del Resultado	<input type="text" value="2022"/>
Cobertura	<input type="text" value="Estatal"/>	Frecuencia de Medición	<input type="text" value="Anual"/>		

Parámetros de semaforización		Meta Institucional	Meta Valor	Unidad de medida (meta valor)	Desagregado meta valor por género	
		100%	38	Porcentaje	Hombre	Mujer
0	59.99	60.00	79.99	80.00	130	
■	■	■	■	■	■	
		Sentido del Indicador	Línea Base (meta valor)	Año (Línea base)		
		Ascendente	37	2021		

Variables del Indicador

Nombre de la Variable	Unidad de medida	Tipo de Acumulación
Resultado de dividir el total de la matrícula de técnico superior universitario y licenciatura de la modalidad escolarizada del ciclo en estudio, entre el total de la población estimada del rango de 18 a 22 años de edad del mismo periodo. (realizado)	Porcentaje	Valor presente
Resultado de dividir el total de la matrícula de técnico superior universitario y licenciatura de la modalidad escolarizada del ciclo en estudio, entre el total de la población estimada del rango de 18 a 22 años de edad del mismo periodo. (programado)	Porcentaje	Valor presente

Fuente de Información	Secretaría de Educación Pública (SEP). Sistema Nacional de Información Estadística Educativa (SNIEE). Preliminar, 2021.
Medios de verificación	
Supuestos	
Observaciones	
Id_mir	38233

- 1 El presente documento despliega la información perteneciente a los indicadores estratégicos y gestión de aquellos programas presupuestarios que proveen de bienes y servicios que generan valor público a la ciudadanía jalisciense
- 2 Se muestra el número del Componente relacionado con el indicador.

GOBIERNO DEL ESTADO DE JALISCO
PRESUPUESTO DE EGRESOS PARA EL EJERCICIO FISCAL 2023
Ficha Técnica de Indicador

Sistema de Evaluación del Desempeño (SED)						
Gobierno del Estado de Jalisco			Secretaría de la Hacienda Pública			
Datos del Programa						
Educación Superior Innovadora con Calidad, Pertinencia y Amplia Cobertura						
Eje: Desarrollo Social			Tema: Educación			
¿Quién gasta?						
12	Unidad Presupuestal	000	Unidad Responsable	00257	Unidad Ejecutora del Gasto	
Secretaría de Innovación, Ciencia y Tecnología		Secretaría de Innovación, Ciencia y Tecnología		Sub Secretaría de Educación Superior		
¿Para qué se gasta?						
Finalidad		Función		Subfunción		
Desarrollo Social		Educación		Educación Superior		
Presupuesto asignado al Programa Presupuestario						
Monto			\$87,447,202.00			
Objetivos						
Nivel	Clave Componente	Resumen Narrativo				
Componente	A3	Oferta educativa mejorada en las Instituciones de Educación Superior con Reconocimiento de Validez Oficial de Estudios de la Secretaría de Innovación, Ciencia y Tecnología, conforme a lo establecido en la Ley General de Educación Superior				
Datos del Indicador						
Denominación			Método de cálculo			
Total de oferta educativa mejorada			(Total de oferta educativa mejorada (Realizado) / Total de oferta educativa mejorada (Programado))*100			
Descripción del Indicador						
Oferta educativa mejorada en las Instituciones de Educación Superior con Reconocimiento de Validez Oficial de Estudios de la Secretaría de Innovación, Ciencia y Tecnología, conforme a lo establecido en la Ley General de Educación Superior						
Tipo de Indicador	Gestión	Dimensión del Indicador	Eficiencia	Año de Medición del Resultado	2023	
Cobertura	Estatal	Frecuencia de Medición	Semestral			
Desagregado meta valor por género						
Parámetros de semaforización		Meta Institucional	Meta Valor	Unidad de medida (meta valor)	Hombre	Mujer
0	59.99	100%	100	Acuerdo	0.00	0.00
60.00	79.99	Sentido del Indicador	Línea Base (meta valor)	Año (Línea base)		
80.00	130	Ascendente	45	2021		
Variables del Indicador						
Nombre de la Variable			Unidad de medida	Tipo de Acumulación		
Total de oferta educativa mejorada (realizado)			Acuerdo	Valor presente		
Total de oferta educativa mejorada (programado)			Acuerdo	Valor presente		
Fuente de Información	Informe de los acuerdos de incorporación entregados a las Instituciones de Educación Superior con el Estado de Jalisco. Liga drive https://drive.google.com/drive/folders/18e13lcNOOYpDtasuKFKX106xhJzyWs3l?usp=sharing					
Medios de verificación	Carpeta Evidencias Subsecretaría de Educación, MIR 2023, Subsecretaría de Educación. Verificación en línea. https://drive.google.com/drive/folders/1qdMSnZAyUEAXJxW9xP93OQYneX3E0VnX?usp=sharing					
Supuestos	Existe compromiso por parte de las Instituciones de Educación Superior, por cumplir con los requisitos establecidos en la normatividad aplicable para la obtención del Reconocimiento de Validez Oficial de Estudios de tipo Superior, así como se encuentra publicada la Ley de Educación Superior de Jalisco.					
Observaciones						
Id_mir	37093					
1	El presente documento despliega la información perteneciente a los indicadores estratégicos y gestión de aquellos programas presupuestarios que proveen de bienes y servicios que generan valor público a la ciudadanía jalisciense					
2	Se muestra el número del Componente relacionado con el indicador.					

GOBIERNO DEL ESTADO DE JALISCO PRESUPUESTO DE EGRESOS PARA EL EJERCICIO FISCAL 2023

Ficha Técnica de Indicador

Sistema de Evaluación del Desempeño (SED)

Gobierno del Estado de Jalisco		Secretaría de la Hacienda Pública	
Datos del Programa			
Educación Superior Innovadora con Calidad, Pertinencia y Amplia Cobertura			
Eje: Desarrollo Social		Tema: Educación	
¿Quién gasta?			
12	Unidad Presupuestal	000	Unidad Responsable
Secretaría de Innovación, Ciencia y Tecnología		Secretaría de Innovación, Ciencia y Tecnología	
		00257	Unidad Ejecutora del Gasto
		Sub Secretaría de Educación Superior	
¿Para qué se gasta?			
Finalidad		Función	
Desarrollo Social		Educación	
		Subfunción	
		Educación Superior	
Presupuesto asignado al Programa Presupuestario			
		Monto	
		\$87,447,202.00	
Objetivos			
Nivel	Clave Componente	Resumen Narrativo	
Componente	C2	Políticas públicas, lineamientos y reglamentos articulados para el fortalecimiento de la Educación Superior Tecnológica descentralizada y con Reconocimiento de Validez Oficial con el Estado de Jalisco, para el impulso de los Sectores Estratégicos del Estado.	
Datos del Indicador			
Denominación		Método de cálculo	
Documento de Política pública articulados		(Documento de Política pública articulado (Realizado) / Documento de Política pública articulado (Programado))*100	
Descripción del Indicador			
Políticas públicas, lineamientos y reglamentos articulados para el fortalecimiento de la Educación Superior Tecnológica descentralizada y con Reconocimiento de Validez Oficial con el Estado de Jalisco, para el impulso de los Sectores Estratégicos del Estado.			
Tipo de Indicador	Gestión	Dimensión del Indicador	Eficiencia
Cobertura	Estatal	Frecuencia de Medición	Semestral
		Año de Medición del Resultado	2023
Desagregado meta valor por género			
Parámetros de semaforización		Meta Institucional	Meta Valor
0 59.99 60.00 79.99 80.00 130		100%	1
Sentido del Indicador		Unidad de medida (meta valor)	Hombre
Ascendente		Documento	0.00
		Línea Base (meta valor)	Mujer
		3	0.00
		Año (Línea base)	
		2021	
Variables del Indicador			
Nombre de la Variable		Unidad de medida	Tipo de Acumulación
Documento de Política pública articulado (realizado)		Documento	Valor presente
Documento de Política pública articulado (programado)		Documento	Valor presente
Fuente de Información			
Política Pública y Lineamientos reflejados en la actualización de documentos normativos de Subsecretaría de Educación Superior. Liga https://drive.google.com/drive/folders/1DoEVV4hoAzCza9rhqip-S6iHOYbDXIEs			
Medios de verificación			
Carpeta Evidencias Subsecretaría de Educación, MIR 2023, Subsecretaría de Educación. Verificación en línea. https://drive.google.com/drive/folders/15jzGH6oadf5G_fnkOs_3VtLyogYV7Fkp?usp=sharing			
Supuestos			
Existe demanda de la industria jalisciense para fortalecer la Educación Superior e impulsar así los sectores estratégicos del Estado.			
Observaciones			
Id_mir	37120		

- 1 El presente documento despliega la información perteneciente a los indicadores estratégicos y gestión de aquellos programas presupuestarios que proveen de bienes y servicios que generan valor público a la ciudadanía jalisciense
- 2 Se muestra el número del Componente relacionado con el indicador.

GOBIERNO DEL ESTADO DE JALISCO
PRESUPUESTO DE EGRESOS PARA EL EJERCICIO FISCAL 2023
Ficha Técnica de Indicador

Sistema de Evaluación del Desempeño (SED)

Gobierno del Estado de Jalisco Secretaría de la Hacienda Pública

Datos del Programa

Educación Superior Innovadora con Calidad, Pertinencia y Amplia Cobertura

Eje: Desarrollo Social Tema: Educación

¿Quién gasta?

12	Unidad Presupuestal	000	Unidad Responsable	00257	Unidad Ejecutora del Gasto
Secretaría de Innovación, Ciencia y Tecnología		Secretaría de Innovación, Ciencia y Tecnología		Sub Secretaría de Educación Superior	

¿Para qué se gasta?

Finalidad	Función	Subfunción
Desarrollo Social	Educación	Educación Superior

Presupuesto asignado al Programa Presupuestario

Monto

Objetivos

Nivel	Clave Componente	Resumen Narrativo
Componente	C5	Normatividad básica de los Organismos Públicos Descentralizados de Educación Superior del Estado alineada a la Ley General de Educación Superior.

Datos del Indicador

Denominación	Método de cálculo
Total de documentos alineados	$(\text{Total de documentos alineados (Realizado)} / \text{Total de documentos alineados (Programado)}) * 100$

Descripción del Indicador
Normatividad básica de los Organismos Públicos Descentralizados de Educación Superior del Estado alineada a la Ley General de Educación Superior.

Tipo de Indicador	Gestión	Dimensión del Indicador	Calidad	Año de Medición del Resultado	2023
Cobertura	Estatal	Frecuencia de Medición	Semestral		

Desagregado meta valor por género						
Parámetros de semaforización			Meta Institucional	Meta Valor	Unidad de medida (meta valor)	Desagregado meta valor por género
0	59.99	60.00	79.99	80.00	130	100%
■	■	■	■	■	■	4
			Sentido del Indicador	Línea Base (meta valor)	Año (Línea base)	Documento
			Ascendente	3	2022	0.00
						0.00

Variables del Indicador

Nombre de la Variable	Unidad de medida	Tipo de Acumulación
Total de documentos alineados (realizado)	Documento	Suma
Total de documentos alineados (programado)	Documento	Suma

Fuente de Información
Reporte realizado por la Dirección de los Organismos Públicos Descentralizados concentrando con los Informes de los Rectores y Director General de los OPDs. Liga drive <https://drive.google.com/drive/folders/1c4GHWM07wMj1srqVh6aluu-j44Ga3fSI>

Medios de verificación
Carpeta Evidencias Subsecretaría de Educación, MIR 2023, Subsecretaría de Educación. Verificación en línea. <https://drive.google.com/drive/folders/1uaH4pfw0B3Ysubsjs8zLGaghnWU33UQS?usp=sharing>

Supuestos
Existen condiciones para la mejora de la calidad de los Organismos Públicos Descentralizados de Educación Superior del Estado alineados a la Ley General de Educación Superior a través de los Plan Institucional de Desarrollo y Plan de Desarrollo de Infraestructura de cada organismo

Observaciones

Id_mir

- 1 El presente documento despliega la información perteneciente a los indicadores estratégicos y gestión de aquellos programas presupuestarios que proveen de bienes y servicios que generan valor público a la ciudadanía jalisciense
- 2 Se muestra el número del Componente relacionado con el indicador.

EL ESTADO DE JALISCO

PERIÓDICO OFICIAL

1212

GOBIERNO DEL ESTADO DE JALISCO PRESUPUESTO DE EGRESOS PARA EL EJERCICIO FISCAL 2023

Ficha Técnica de Indicador

Sistema de Evaluación del Desempeño (SED)

Gobierno del Estado de JaliscoSecretaría de la Hacienda Pública

Datos del Programa

Educación Superior Innovadora con Calidad, Pertinencia y Amplia Cobertura

Eje: Desarrollo SocialTema: Educación

¿Quién gasta?

12	Unidad Presupuestal	000	Unidad Responsable	00257	Unidad Ejecutora del Gasto
Secretaría de Innovación, Ciencia y Tecnología		Secretaría de Innovación, Ciencia y Tecnología		Sub Secretaría de Educación Superior	

¿Para qué se gasta?

Finalidad	Función	Subfunción
Desarrollo Social	Educación	Educación Superior

Presupuesto asignado al Programa Presupuestario

Monto

Objetivos

Nivel	Clave Componente	Resumen Narrativo
Componente	C1	Procedimientos internos y servicios a Instituciones de Educación Superior digitalizados

Datos del Indicador

Denominación	Método de cálculo
Procedimientos y servicios digitalizados	$(\text{Procedimientos y servicios digitalizados (Realizado)} / \text{Procedimientos y servicios digitalizados (Programado)}) * 100$

Descripción del Indicador
Procedimientos internos y servicios a Instituciones de Educación Superior digitalizados

Tipo de Indicador	Gestión	Dimensión del Indicador	Eficiencia	Año de Medición del Resultado	2023
Cobertura	Estatal	Frecuencia de Medición	Semestral		

Desagregado meta valor por género

Parámetros de semaforización						Meta Institucional	Meta Valor	Unidad de medida (meta valor)	Hombre	Mujer
0	59.99	60.00	79.99	80.00	130	100%	100	Porcentaje	0.00	0.00
Sentido del Indicador						Ascendente	Línea Base (meta valor)	Año (Línea base)		
							100	2022		

Variables del Indicador

Nombre de la Variable	Unidad de medida	Tipo de Acumulación
Procedimientos y servicios digitalizados (realizado)	Porcentaje	Valor presente
Procedimientos y servicios digitalizados (programado)	Porcentaje	Valor presente

Fuente de Información
Repositorio con documentación de diagramas de proceso con comparativa de mejora (Drive)
<https://drive.google.com/drive/folders/1PP2iWCxsJ0KlIRYAG6foNDRtWV0Kgp8Q?usp=sharing>

Medios de verificación
Carpeta Evidencias Subsecretaría de Educación, MIR 2023, Subsecretaría de Educación. Verificación en línea.
<https://drive.google.com/drive/folders/1ZGF4HmQqxs4ebRfp8ljzNuKPNazPglN?usp=sharing>

Supuestos
Se tienen procedimientos que pueden automatizarse para reducir tiempos de trámite y digitalización para disponibilidad a distancia.

Observaciones

Id_mir

- 1 El presente documento despliega la información perteneciente a los indicadores estratégicos y gestión de aquellos programas presupuestarios que proveen de bienes y servicios que generan valor público a la ciudadanía jalisciense
- 2 Se muestra el número del Componente relacionado con el indicador.

GOBIERNO DEL ESTADO DE JALISCO
PRESUPUESTO DE EGRESOS PARA EL EJERCICIO FISCAL 2023
Ficha Técnica de Indicador

Sistema de Evaluación del Desempeño (SED)

Gobierno del Estado de Jalisco Secretaría de la Hacienda Pública

Datos del Programa

Educación Superior Innovadora con Calidad, Pertinencia y Amplia Cobertura

Eje: Desarrollo Social Tema: Educación

¿Quién gasta?

12	Unidad Presupuestal	000	Unidad Responsable	00257	Unidad Ejecutora del Gasto
Secretaría de Innovación, Ciencia y Tecnología		Secretaría de Innovación, Ciencia y Tecnología		Sub Secretaría de Educación Superior	

¿Para qué se gasta?

Finalidad	Función	Subfunción
Desarrollo Social	Educación	Educación Superior

Presupuesto asignado al Programa Presupuestario

Monto

Objetivos

Nivel	Clave Componente	Resumen Narrativo
Componente	C3	Infraestructura para la educación superior

Datos del Indicador

Denominación	Método de cálculo
Total de infraestructura desarrollada	(Infraestructura desarrollada (Realizado) / Infraestructura desarrollada (Programado))*100

Descripción del Indicador
Infraestructura para la educación superior

Tipo de Indicador	Gestión	Dimensión del Indicador	Eficiencia	Año de Medición del Resultado	2023
Cobertura	Estatad	Frecuencia de Medición	Semestral		

Parámetros de semaforización		Meta Institucional	Meta Valor	Unidad de medida (meta valor)	Desagregado meta valor por género	
		100%	1	Convenio	Hombre	Mujer
0	59.99	60.00	79.99	80.00	130	
		Sentido del Indicador	Línea Base (meta valor)	Año (Línea base)		
		Ascendente	1	2022		

Variables del Indicador

Nombre de la Variable	Unidad de medida	Tipo de Acumulación
Infraestructura desarrollada (realizado)	Convenio	Valor presente
Infraestructura desarrollada (programado)	Convenio	Valor presente

Fuente de Información Reporte elaborado en la Subsecretaría de Educación Superior. Liga [drive](https://drive.google.com/drive/folders/1YkpoUAHdtd5d5VhAAyACIO0sX1sTWG11)

Medios de verificación Carpeta Evidencias Subsecretaría de Educación, MIR 2023, Subsecretaría de Educación. Verificación en línea. <https://drive.google.com/drive/folders/1drKM-HmPpBsoRK9wcc--WZZpqeJNx22n?usp=sharing>

Supuestos Existen las condiciones y el financiamiento para el desarrollo de infraestructura

Observaciones

Id_mir

- 1 El presente documento despliega la información perteneciente a los indicadores estratégicos y gestión de aquellos programas presupuestarios que proveen de bienes y servicios que generan valor público a la ciudadanía jalisciense
- 2 Se muestra el número del Componente relacionado con el indicador.

EL ESTADO DE JALISCO

PERIÓDICO OFICIAL

1214

GOBIERNO DEL ESTADO DE JALISCO PRESUPUESTO DE EGRESOS PARA EL EJERCICIO FISCAL 2023

Ficha Técnica de Indicador

Sistema de Evaluación del Desempeño (SED)

Gobierno del Estado de Jalisco Secretaría de la Hacienda Pública

Datos del Programa

Educación Superior Innovadora con Calidad, Pertinencia y Amplia Cobertura

Eje: Desarrollo Social Tema: Educación

¿Quién gasta?

12	Unidad Presupuestal	000	Unidad Responsable	00257	Unidad Ejecutora del Gasto
Secretaría de Innovación, Ciencia y Tecnología		Secretaría de Innovación, Ciencia y Tecnología		Sub Secretaría de Educación Superior	

¿Para qué se gasta?

Finalidad	Función	Subfunción
Desarrollo Social	Educación	Educación Superior

Presupuesto asignado al Programa Presupuestario

Monto

Objetivos

Nivel	Clave Componente	Resumen Narrativo
Componente	A1	Acciones implementadas para la Planeación del Sistema de Educación Superior

Datos del Indicador

Denominación	Método de cálculo
Acciones para la planeación implementadas	(Acciones para la planeación implementadas (Realizado) / Acciones para la planeación implementadas (Programado))*100

Descripción del Indicador
Acciones implementadas para la Planeación del Sistema de Educación Superior

Tipo de Indicador	Gestión	Dimensión del Indicador	Calidad	Año de Medición del Resultado	2023
Cobertura	Estatal	Frecuencia de Medición	Semestral		

Desagregado meta valor por género

Parámetros de semaforización						Meta Institucional	Meta Valor	Unidad de medida (meta valor)	Hombre	Mujer
0	59.99	60.00	79.99	80.00	130	100%	100	Porcentaje	0.00	0.00
Sentido del Indicador						Línea Base (meta valor)		Año (Línea base)		
Ascendente						No disponible		No disponible		

Variables del Indicador

Nombre de la Variable	Unidad de medida	Tipo de Acumulación
Acciones para la planeación implementadas (realizado)	Porcentaje	Valor presente
Acciones para la planeación implementadas (programado)	Porcentaje	Valor presente

Fuente de Información
Carpeta Evidencias Subsecretaría de Educación, MIR 2023, Subsecretaría de Educación. Verificación en línea.
<https://drive.google.com/drive/folders/1v1GKW2-2-Fdr5LSDvXJS-crFIQgwGEmL?usp=sharing>

Medios de verificación
Carpeta Evidencias Subsecretaría de Educación, MIR 2023, Subsecretaría de Educación. Verificación en línea.
<https://drive.google.com/drive/folders/1v1GKW2-2-Fdr5LSDvXJS-crFIQgwGEmL?usp=sharing>

Supuestos
Las Instituciones de Educación Superior participan activamente en el desarrollo educativo, alineadas a la Ley General de Educación Superior.

Observaciones
Id_mir

- 1 El presente documento despliega la información perteneciente a los indicadores estratégicos y gestión de aquellos programas presupuestarios que proveen de bienes y servicios que generan valor público a la ciudadanía jalisciense
- 2 Se muestra el número del Componente relacionado con el indicador.

GOBIERNO DEL ESTADO DE JALISCO
PRESUPUESTO DE EGRESOS PARA EL EJERCICIO FISCAL 2023
Ficha Técnica de Indicador

Sistema de Evaluación del Desempeño (SED)

Gobierno del Estado de Jalisco Secretaría de la Hacienda Pública

Datos del Programa

Programa de Becas y Estímulos para fortalecimiento al Talento en el Sistema de Educación Superior

Eje: Desarrollo Social

Tema: Educación

¿Quién gasta?

12	Unidad Presupuestal	000	Unidad Responsable	00257	Unidad Ejecutora del Gasto
Secretaría de Innovación, Ciencia y Tecnología		Secretaría de Innovación, Ciencia y Tecnología		Sub Secretaría de Educación Superior	

¿Para qué se gasta?

Finalidad	Función	Subfunción
Desarrollo Social	Educación	Educación Superior

Presupuesto asignado al Programa Presupuestario

Monto

Objetivos

Nivel	Clave Componente	Resumen Narrativo
Fin		Contribuir a mejorar las condiciones de acceso efectivo a los derechos sociales, mediante el impulso de las capacidades de las personas y sus comunidades, reduciendo brechas de desigualdad, con un sentido de colectividad fortalecido que impulsa la movilidad social ascendente y con atención prioritaria para las personas y los grupos cuyos derechos han sido vulnerados de manera histórica y coyuntural en particular por la pandemia por COVID19.

Datos del Indicador

Denominación	Método de cálculo
Posición en el Índice de Rezago Social	$(\text{Posición en el Índice de Rezago Social (Realizado)} / \text{Posición en el Índice de Rezago Social (Programado)}) * 100$

Descripción del Indicador
Lugar que ocupa Jalisco dentro del contexto de las entidades federativas del país respecto al Índice de Rezago Social, el cual es una medida agregada que se compone de variables de educación, acceso a servicios de salud, servicios básicos en la vivienda, de calidad y espacios en la misma, y activos en el hogar. Es decir, proporciona el resumen de cuatro carencias sociales de la medición de pobreza del Consejo Nacional de Evaluación de la Política de Desarrollo Social (CONEVAL): rezago educativo, acceso a los servicios de salud, acceso a los servicios básicos en la vivienda, y la calidad y espacios en la vivienda.

Tipo de Indicador	<input type="text" value="Estratégico"/>	Dimensión del Indicador	<input type="text" value="Eficacia"/>	Año de Medición del Resultado	<input type="text" value="2022"/>
Cobertura	<input type="text" value="Estatal"/>	Frecuencia de Medición	<input type="text" value="Anual"/>		

Parámetros de semaforización	Meta Institucional	Meta Valor	Unidad de medida (meta valor)	Desagregado meta valor por género	
	100%	29	Posición	Hombre	Mujer
<div style="display: flex; justify-content: space-around;"> 0 59.99 60.00 79.99 80.00 130 </div> <div style="display: flex; justify-content: space-around; margin-top: 5px;"> </div>	Sentido del Indicador	Línea Base (meta valor)	Año (Línea base)		
	Ascendente	24	2020		

Variables del Indicador

Nombre de la Variable	Unidad de medida	Tipo de Acumulación
Posición en el Índice de Rezago Social (realizado)	Posición	Valor presente
Posición en el Índice de Rezago Social (programado)	Posición	Valor presente

Fuente de Información	CONEVAL. Índice de Rezago Social a nivel municipal y por localidad, 2020.
Medios de verificación	
Supuestos	
Observaciones	
Id_mir	33969

- 1 El presente documento despliega la información perteneciente a los indicadores estratégicos y gestión de aquellos programas presupuestarios que proveen de bienes y servicios que generan valor público a la ciudadanía jalisciense
- 2 Se muestra el número del Componente relacionado con el indicador.

GOBIERNO DEL ESTADO DE JALISCO PRESUPUESTO DE EGRESOS PARA EL EJERCICIO FISCAL 2023

Ficha Técnica de Indicador

Sistema de Evaluación del Desempeño (SED)

Gobierno del Estado de Jalisco Secretaría de la Hacienda Pública

Datos del Programa

Programa de Becas y Estímulos para fortalecimiento al Talento en el Sistema de Educación Superior

Eje: Desarrollo Social Tema: Educación

¿Quién gasta?

12	Unidad Presupuestal	000	Unidad Responsable	00257	Unidad Ejecutora del Gasto
Secretaría de Innovación, Ciencia y Tecnología		Secretaría de Innovación, Ciencia y Tecnología		Sub Secretaría de Educación Superior	

¿Para qué se gasta?

Finalidad	Función	Subfunción
Desarrollo Social	Educación	Educación Superior

Presupuesto asignado al Programa Presupuestario

Monto \$2,732,800.00

Objetivos

Nivel	Clave Componente	Resumen Narrativo
Propósito		Las y los estudiantes del estado de Jalisco, cuentan con un enfoque integral de educación que incrementa la calidad y pertinencia educativa hacia la excelencia de la misma, para formar una ciudadanía responsable que enfrente de manera positiva los desafíos personales y colectivos durante su trayecto de vida.

Datos del Indicador

Denominación	Método de cálculo
Porcentaje de cobertura en educación media superior de 15 a 17 años	(Se divide la matrícula total de educación media superior del ciclo en estudio entre la población de 15 a 17 años de edad del mismo año y el resultado se multiplica por cien. (Realizado)Se divide la matrícula total de educación media superior del ciclo en estudio entre la población de 15 a 17 años de edad del mismo año y el resultado se multiplica por cien. (Programado))*100

Descripción del Indicador

Es la proporción de la matrícula total de educación media superior, respecto a la población de 15 a 17 años, edad oficial para cursar este nivel.

Tipo de Indicador	Estratégico	Dimensión del Indicador	Eficacia	Año de Medición del Resultado	2022
Cobertura	Estatal	Frecuencia de Medición	Anual		

Desagregado meta valor por género

Parámetros de semaforización						Meta Institucional	Meta Valor	Unidad de medida (meta valor)	Hombre	Mujer
0	59.99	60.00	79.99	80.00	130	100%	75	Porcentaje	0.00	0.00
Sentido del Indicador						Línea Base (meta valor)	Año (Línea base)			
						Ascendente	74	2021		

Variables del Indicador

Nombre de la Variable	Unidad de medida	Tipo de Acumulación
Se divide la matrícula total de educación media superior del ciclo en estudio entre la población de 15 a 17 años de edad del mismo año y el resultado se multiplica por cien. (realizado)	Porcentaje	Valor presente
Se divide la matrícula total de educación media superior del ciclo en estudio entre la población de 15 a 17 años de edad del mismo año y el resultado se multiplica por cien. (programado)	Porcentaje	Valor presente

Fuente de Información Secretaría de Educación Pública (SEP), Sistema Nacional de Información Estadística Educativa (SNIEE), cifras preliminares diciembre 2021.

Medios de verificación

Supuestos

Observaciones

Id_mir 38235

- 1 El presente documento despliega la información perteneciente a los indicadores estratégicos y gestión de aquellos programas presupuestarios que proveen de bienes y servicios que generan valor público a la ciudadanía jalisciense
- 2 Se muestra el número del Componente relacionado con el indicador.

GOBIERNO DEL ESTADO DE JALISCO
PRESUPUESTO DE EGRESOS PARA EL EJERCICIO FISCAL 2023
Ficha Técnica de Indicador

Sistema de Evaluación del Desempeño (SED)

Gobierno del Estado de Jalisco Secretaría de la Hacienda Pública

Datos del Programa

Programa de Becas y Estímulos para fortalecimiento al Talento en el Sistema de Educación Superior

Eje: Desarrollo Social Tema: Educación

¿Quién gasta?

12	Unidad Presupuestal	000	Unidad Responsable	00257	Unidad Ejecutora del Gasto
Secretaría de Innovación, Ciencia y Tecnología		Secretaría de Innovación, Ciencia y Tecnología		Sub Secretaría de Educación Superior	

¿Para qué se gasta?

Finalidad	Función	Subfunción
Desarrollo Social	Educación	Educación Superior

Presupuesto asignado al Programa Presupuestario

Monto

Objetivos

Nivel	Clave Componente	Resumen Narrativo
Componente	A1	Contenido actualizado del Programa Becas y Estímulos para el Desarrollo de Talento en Educación Superior Estado Jalisco para estudiantes y egresados.

Datos del Indicador

Denominación	Método de cálculo
Total del contenido del programa de becas y estímulos actualizado	$(\text{Total del contenido del programa de becas y estímulos actualizado (Realizado)} / \text{Total del contenido del programa de becas y estímulos actualizado (Programado)}) * 100$

Descripción del Indicador
Contenido actualizado del Programa Becas y Estímulos para el Desarrollo de Talento en Educación Superior Estado Jalisco para estudiantes y egresados

Tipo de Indicador	Estratégico	Dimensión del Indicador	Calidad	Año de Medición del Resultado	2023
Cobertura	Estatal	Frecuencia de Medición	Semestral		

Parámetros de semaforización						Desagregado meta valor por género				
0	59.99	60.00	79.99	80.00	130	Meta Institucional	Meta Valor	Unidad de medida (meta valor)	Hombre	Mujer
■	■	■	■	■	■	100%	1	Programa	0.00	0.00
						Sentido del Indicador	Línea Base (meta valor)	Año (Línea base)		
						Ascendente	1	2022		

Variables del Indicador

Nombre de la Variable	Unidad de medida	Tipo de Acumulación
Total del contenido del programa de becas y estímulos actualizado (realizado)	Programa	Valor presente
Total del contenido del programa de becas y estímulos actualizado (programado)	Programa	Valor presente

Fuente de Información
Reglas de Operación del programa y convocatoria elaboradas por la Subsecretaría de Educación Superior, publicadas en el Periódico Oficial del Estado de Jalisco.
<https://periodicooficial.jalisco.gob.mx/periodicos/periodico-oficial>

Medios de verificación
Carpeta Evidencias Subsecretaría de Educación, MIR 2023, Subsecretaría de Educación. Verificación en línea.
https://drive.google.com/drive/folders/1vyeux3AM6_Jly3iKGTtCXnT4f-skoKa4?usp=sharing

Supuestos
Existen jóvenes en el estado de Jalisco con la necesidad de obtener un apoyo para el impulso de su talento

Observaciones

Id_mir

- 1 El presente documento despliega la información perteneciente a los indicadores estratégicos y gestión de aquellos programas presupuestarios que proveen de bienes y servicios que generan valor público a la ciudadanía jalisciense
- 2 Se muestra el número del Componente relacionado con el indicador.

GOBIERNO DEL ESTADO DE JALISCO
PRESUPUESTO DE EGRESOS PARA EL EJERCICIO FISCAL 2023

Ficha Técnica de Indicador

Sistema de Evaluación del Desempeño (SED)

Gobierno del Estado de Jalisco Secretaría de la Hacienda Pública

Datos del Programa

Programa de Becas y Estímulos para fortalecimiento al Talento en el Sistema de Educación Superior

Eje: Desarrollo Social Tema: Educación

¿Quién gasta?

12	Unidad Presupuestal	000	Unidad Responsable	00257	Unidad Ejecutora del Gasto
Secretaría de Innovación, Ciencia y Tecnología		Secretaría de Innovación, Ciencia y Tecnología		Sub Secretaría de Educación Superior	

¿Para qué se gasta?

Finalidad	Función	Subfunción
Desarrollo Social	Educación	Educación Superior

Presupuesto asignado al Programa Presupuestario

Monto

Objetivos

Nivel	Clave Componente	Resumen Narrativo
Componente	A2	Contenido actualizado del Programa de fortalecimiento al Talento de Profesionales de la Educación Superior

Datos del Indicador

Denominación	Método de cálculo
Total del contenido del programa de fortalecimiento al talento actualizado	(Total del contenido del programa de fortalecimiento al talento actualizado (Realizado) / Total del contenido del programa de fortalecimiento al talento actualizado (Programado))*100

Descripción del Indicador
Contenido actualizado del Programa de fortalecimiento al Talento de Profesionales de la Educación Superior

Tipo de Indicador	Estratégico	Dimensión del Indicador	Calidad	Año de Medición del Resultado	2023
Cobertura	Estatal	Frecuencia de Medición	Semestral		

Desagregado meta valor por género						
Parámetros de semaforización			Meta Institucional	Meta Valor	Unidad de medida (meta valor)	Desagregado
0	59.99	60.00	79.99	80.00	130	100%
0	59.99	60.00	79.99	80.00	130	1
			Sentido del Indicador	Línea Base (meta valor)	Unidad de medida (meta valor)	Año (Línea base)
			Ascendente	1	Programa	2022
			Hombre	Mujer		
			0.00	0.00		

Variables del Indicador

Nombre de la Variable	Unidad de medida	Tipo de Acumulación
Total del contenido del programa de fortalecimiento al talento actualizado (realizado)	Programa	Valor presente
Total del contenido del programa de fortalecimiento al talento actualizado (programado)	Programa	Valor presente

Fuente de Información
Reglas de Operación del programa y convocatoria elaboradas por la Subsecretaría de Educación Superior, publicadas en el Periódico Oficial del Estado de Jalisco.
<https://periodicooficial.jalisco.gob.mx/periodicos/periodico-oficial>

Medios de verificación
Carpeta Evidencias Subsecretaría de Educación, MIR 2023, Subsecretaría de Educación. Verificación en línea.
https://drive.google.com/drive/folders/1K_KwSZAahITiujd_GpSBZ_f0uhFXHR?usp=sharing

Supuestos
Existen las necesidades para integrar al desarrollo de los profesionistas de educación superior para fortalecer su desarrollo

Observaciones

Id_mir

- 1 El presente documento despliega la información perteneciente a los indicadores estratégicos y gestión de aquellos programas presupuestarios que proveen de bienes y servicios que generan valor público a la ciudadanía jalisciense
- 2 Se muestra el número del Componente relacionado con el indicador.

GOBIERNO DEL ESTADO DE JALISCO
PRESUPUESTO DE EGRESOS PARA EL EJERCICIO FISCAL 2023

Ficha Técnica de Indicador

Sistema de Evaluación del Desempeño (SED)

Gobierno del Estado de Jalisco		Secretaría de la Hacienda Pública	
Datos del Programa			
Fortalecimiento de la Cultura de Innovación			
Eje: Desarrollo y crecimiento económico		Tema: Innovación, Ciencia y Tecnología	
¿Quién gasta?			
12	Unidad Presupuestal	000	Unidad Responsable
Secretaría de Innovación, Ciencia y Tecnología		Secretaría de Innovación, Ciencia y Tecnología	
		00256	Unidad Ejecutora del Gasto
Despacho del Secretario de Innovación Ciencia y Tecnología			
¿Para qué se gasta?			
Finalidad		Función	
Desarrollo Económico		Ciencia, Tecnología e Innovación	
		Subfunción	
Innovación			
Presupuesto asignado al Programa Presupuestario			
Monto			
\$4,017,600.00			
Objetivos			
Nivel	Clave Componente	Resumen Narrativo	
Fin		Contribuir a consolidar a Jalisco como líder nacional en aportación de valor económico y social, mediante el acceso incluyente de las personas a los beneficios de la integración de la ciencia y la tecnología, de la tecnificación y especialización de sectores clave y el impulso al capital humano, haciendo un uso responsable y democrático de los recursos naturales de todas las regiones del estado.	
Datos del Indicador			
Denominación		Método de cálculo	
Posición en el Índice de Competitividad Estatal del IMCO		(Posición en el Índice de Competitividad Estatal del IMCO (Realizado)/Posición en el Índice de Competitividad Estatal del IMCO (Programado))*100	
Descripción del Indicador			
El indicador mide la posición de los estados en el Índice de Competitividad Estatal (ICE)_x000D_ _x000D_ El ICE mide la capacidad de los estados para forjar, atraer y retener talento e inversiones. Un estado competitivo es aquel que de modo consistente resulta atractivo para el talento y la inversión, lo que se traduce en mayor productividad y bienestar para sus habitantes. _x000D_ Para medir esto, el Índice evalúa tanto las capacidades estructurales como coyunturales de los estados. El ICE está compuesto por indicadores, categorizados en 10 subíndices que evalúan distintas dimensiones de la competitividad de los 32 estados del país.			
Tipo de Indicador	Estratégico	Dimensión del Indicador	Eficacia
Cobertura	Estatal	Frecuencia de Medición	Anual
		Año de Medición del Resultado	2022
Desagregado meta valor por género			
Parámetros de semaforización		Meta Institucional	Meta Valor
130	80.00	79.99	60.00
59.99	0		
		Unidad de medida (meta valor)	Hombre
		Posición	0.00
		Mujer	0.00
Sentido del Indicador		Línea Base (meta valor)	Año (Línea base)
Descendente		5	2021
Variables del Indicador			
Nombre de la Variable		Unidad de medida	Tipo de Acumulación
Posición en el Índice de Competitividad Estatal del IMCO (realizado)		Posición	Valor presente
Posición en el Índice de Competitividad Estatal del IMCO (programado)		Posición	Valor presente
Fuente de Información			
IMCO. Índice de Competitividad Estatal, 2022.			
Medios de verificación			
Supuestos			
Observaciones			
Id_mir			
36509			

- 1 El presente documento despliega la información perteneciente a los indicadores estratégicos y gestión de aquellos programas presupuestarios que proveen de bienes y servicios que generan valor público a la ciudadanía jalisciense
- 2 Se muestra el número del Componente relacionado con el indicador.

GOBIERNO DEL ESTADO DE JALISCO PRESUPUESTO DE EGRESOS PARA EL EJERCICIO FISCAL 2023

Ficha Técnica de Indicador

Sistema de Evaluación del Desempeño (SED)

Gobierno del Estado de Jalisco Secretaría de la Hacienda Pública

Datos del Programa

Fortalecimiento de la Cultura de Innovación

Eje: Desarrollo y crecimiento económico Tema: Innovación, Ciencia y Tecnología

¿Quién gasta?

12	Unidad Presupuestal	000	Unidad Responsable	00256	Unidad Ejecutora del Gasto
Secretaría de Innovación, Ciencia y Tecnología		Secretaría de Innovación, Ciencia y Tecnología		Despacho del Secretario de Innovación Ciencia y Tecnología	

¿Para qué se gasta?

Finalidad	Función	Subfunción
Desarrollo Económico	Ciencia, Tecnología e Innovación	Innovación

Presupuesto asignado al Programa Presupuestario

Monto

Objetivos

Nivel	Clave Componente	Resumen Narrativo
Propósito		La academia, industria, sociedad y gobierno, se vinculan para fomentar el desarrollo científico y tecnológico, para la formación de capital humano especializado en áreas estratégicas, así como, la inversión científica y tecnológica para alcanzar un desarrollo sostenible y sustentable en todas las regiones del estado.

Datos del Indicador

Denominación	Método de cálculo
Fondos concurrentes a la inversión estatal en investigación, desarrollo tecnológico e innovación (I+d+i)	(Se consideran cada una de las aportaciones adicionales por los sectores de la academia, productivo y otros fondos de gobierno (estatales y federales), así como inversión adicional aportada por terceros (Realizado)/Se consideran cada una de las aportaciones adicionales por los sectores de la academia, productivo y otros fondos de gobierno (estatales y federales), así como inversión adicional aportada por terceros (Programado))*100

Descripción del Indicador
Este indicador reporta los fondos adicionales (a los fondos estatales) aplicados a los proyectos y actividades de investigación, desarrollo tecnológico e innovación apoyados en Jalisco.

Tipo de Indicador	<input type="text" value="Estratégico"/>	Dimensión del Indicador	<input type="text" value="Eficacia"/>	Año de Medición del Resultado	<input type="text" value="2022"/>
Cobertura	<input type="text" value="Estatal"/>	Frecuencia de Medición	<input type="text" value="Mensual"/>		

Parámetros de semaforización	Meta Institucional	Meta Valor	Unidad de medida (meta valor)	Desagregado meta valor por género	
	100%	151	Millones de pesos	Hombre	Mujer
0 59.99 60.00 79.99 80.00 130	Sentido del Indicador	Línea Base (meta valor)	Año (Línea base)	0.00	0.00
■ ■ ■ ■ ■ ■	Ascendente	151	2021		

Variables del Indicador

Nombre de la Variable	Unidad de medida	Tipo de Acumulación
Se consideran cada una de las aportaciones adicionales por los sectores de la academia, productivo y otros fondos de gobierno (estatales y federales), así como inversión adicional aportada por terceros (realizado)	Millones de pesos	Valor presente
Se consideran cada una de las aportaciones adicionales por los sectores de la academia, productivo y otros fondos de gobierno (estatales y federales), así como inversión adicional aportada por terceros (programado)	Millones de pesos	Valor presente

Fuente de Información	Consejo Estatal de Ciencia y Tecnología de Jalisco, Gobierno de Jalisco, cifras preliminares mayo del 2022.
Medios de verificación	
Supuestos	
Observaciones	
Id_mir	38236

- 1 El presente documento despliega la información perteneciente a los indicadores estratégicos y gestión de aquellos programas presupuestarios que proveen de bienes y servicios que generan valor público a la ciudadanía jalisciense
- 2 Se muestra el número del Componente relacionado con el indicador.

GOBIERNO DEL ESTADO DE JALISCO
PRESUPUESTO DE EGRESOS PARA EL EJERCICIO FISCAL 2023

Ficha Técnica de Indicador

Sistema de Evaluación del Desempeño (SED)

Gobierno del Estado de Jalisco Secretaría de la Hacienda Pública

Datos del Programa

Fortalecimiento de la Cultura de Innovación

Eje: Desarrollo y crecimiento económico Tema: Innovación, Ciencia y Tecnología

¿Quién gasta?

12	Unidad Presupuestal	000	Unidad Responsable	00256	Unidad Ejecutora del Gasto
Secretaría de Innovación, Ciencia y Tecnología		Secretaría de Innovación, Ciencia y Tecnología		Despacho del Secretario de Innovación Ciencia y Tecnología	

¿Para qué se gasta?

Finalidad	Función	Subfunción
Desarrollo Económico	Ciencia, Tecnología e Innovación	Innovación

Presupuesto asignado al Programa Presupuestario

Monto

Objetivos

Nivel	Clave Componente	Resumen Narrativo
Componente	01	Apoyo económico entregado para la generación de eventos de alto impacto

Datos del Indicador

Denominación	Método de cálculo
Total de eventos y proyectos apoyados	(Evento apoyados 394_1 (Realizado) / Evento apoyados 394_1 (Programado))*100

Descripción del Indicador
Mide el total de eventos y proyectos apoyados

Tipo de Indicador	Gestión	Dimensión del Indicador	Economía	Año de Medición del Resultado	2023
Cobertura	Estatal	Frecuencia de Medición	Trimestral		

Desagregado meta valor por género

	Meta Institucional	Meta Valor	Unidad de medida (meta valor)	Hombre	Mujer
	100%	2	Evento	0.00	0.00



Sentido del Indicador	Línea Base (meta valor)	Año (Línea base)
Ascendente	1	2018

Variables del Indicador

Nombre de la Variable	Unidad de medida	Tipo de Acumulación
Evento apoyados 394_1 (realizado)	Evento	Suma
Evento apoyados 394_1 (programado)	Evento	Suma

Fuente de Información https://sicyt.jalisco.gob.mx/"/>

Medios de verificación https://drive.google.com/drive/folders/1OjclV8wpHbpt6UphnC2ZypbS9uRCZ-P0?usp=sharing https://drive.google.com/drive/folders/1YkH-IL_59N-xxKHZswWU5Lw2r9Tylvo?usp=sharing"/>

Supuestos

Observaciones

Id_mir

- 1 El presente documento despliega la información perteneciente a los indicadores estratégicos y gestión de aquellos programas presupuestarios que proveen de bienes y servicios que generan valor público a la ciudadanía jalisciense
- 2 Se muestra el número del Componente relacionado con el indicador.

GOBIERNO DEL ESTADO DE JALISCO
PRESUPUESTO DE EGRESOS PARA EL EJERCICIO FISCAL 2023

Ficha Técnica de Indicador

Sistema de Evaluación del Desempeño (SED)

Gobierno del Estado de Jalisco Secretaría de la Hacienda Pública

Datos del Programa

Fortalecimiento de la Cultura de Innovación

Eje: Desarrollo y crecimiento económico Tema: Innovación, Ciencia y Tecnología

¿Quién gasta?

12	Unidad Presupuestal	000	Unidad Responsable	00256	Unidad Ejecutora del Gasto
Secretaría de Innovación, Ciencia y Tecnología		Secretaría de Innovación, Ciencia y Tecnología		Despacho del Secretario de Innovación Ciencia y Tecnología	

¿Para qué se gasta?

Finalidad	Función	Subfunción
Desarrollo Económico	Ciencia, Tecnología e Innovación	Innovación

Presupuesto asignado al Programa Presupuestario

Monto

Objetivos

Nivel	Clave Componente	Resumen Narrativo
Componente	02	Apoyo económico para el desarrollo y actualización del talento

Datos del Indicador

Denominación	Método de cálculo
Total de programas apoyados	(Programas apoyados 394_2 (Realizado) / Programas apoyados 394_2 (Programado))*100

Descripción del Indicador
Mide el total de programas apoyados

Tipo de Indicador	Gestión	Dimensión del Indicador	Economía	Año de Medición del Resultado	2023
Cobertura	Estatal	Frecuencia de Medición	Trimestral		

Desagregado meta valor por género

	Meta Institucional	Meta Valor	Unidad de medida (meta valor)	Hombre	Mujer
	100%	2	Programa	0.00	0.00

Parámetros de semaforización	Sentido del Indicador	Línea Base (meta valor)	Año (Línea base)												
<table style="display: inline-table; border: none;"> <tr> <td style="border: 1px solid black; padding: 2px;">0</td> <td style="border: 1px solid black; padding: 2px;">59.99</td> <td style="border: 1px solid black; padding: 2px;">60.00</td> <td style="border: 1px solid black; padding: 2px;">79.99</td> <td style="border: 1px solid black; padding: 2px;">80.00</td> <td style="border: 1px solid black; padding: 2px;">130</td> </tr> <tr> <td style="background-color: red; width: 15px; height: 15px;"></td> <td style="background-color: red; width: 15px; height: 15px;"></td> <td style="background-color: yellow; width: 15px; height: 15px;"></td> <td style="background-color: yellow; width: 15px; height: 15px;"></td> <td style="background-color: green; width: 15px; height: 15px;"></td> <td style="background-color: green; width: 15px; height: 15px;"></td> </tr> </table>	0	59.99	60.00	79.99	80.00	130							Ascendente	No disponible	No disponible
0	59.99	60.00	79.99	80.00	130										

Variables del Indicador

Nombre de la Variable	Unidad de medida	Tipo de Acumulación
Programas apoyados 394_2 (realizado)	Programa	Suma
Programas apoyados 394_2 (programado)	Programa	Suma

Fuente de Información https://sicyt.jalisco.gob.mx/"/>

Medios de verificación https://drive.google.com/drive/folders/1DxhH0V43LCFEVrjGVsDbFqirzfs3yPO5?usp=sharing"/>

Supuestos

Observaciones

Id_mir

- 1 El presente documento despliega la información perteneciente a los indicadores estratégicos y gestión de aquellos programas presupuestarios que proveen de bienes y servicios que generan valor público a la ciudadanía jalisciense
- 2 Se muestra el número del Componente relacionado con el indicador.

GOBIERNO DEL ESTADO DE JALISCO
PRESUPUESTO DE EGRESOS PARA EL EJERCICIO FISCAL 2023

Ficha Técnica de Indicador

Sistema de Evaluación del Desempeño (SED)

Gobierno del Estado de Jalisco Secretaría de la Hacienda Pública

Datos del Programa

Gestión Administrativa y jurídica

Eje: Desarrollo y crecimiento económico Tema: Innovación, Ciencia y Tecnología

¿Quién gasta?

12	Unidad Presupuestal	000	Unidad Responsable	00256	Unidad Ejecutora del Gasto
	Secretaría de Innovación, Ciencia y Tecnología		Secretaría de Innovación, Ciencia y Tecnología		Despacho del Secretario de Innovación Ciencia y Tecnología

¿Para qué se gasta?

Finalidad	Función	Subfunción
Desarrollo Económico	Ciencia, Tecnología e Innovación	Innovación

Presupuesto asignado al Programa Presupuestario

Monto

Objetivos

Nivel	Clave Componente	Resumen Narrativo
Fin		Contribuir a consolidar a Jalisco como líder nacional en aportación de valor económico y social, mediante el acceso incluyente de las personas a los beneficios de la integración de la ciencia y la tecnología, de la tecnificación y especialización de sectores clave y el impulso al capital humano, haciendo un uso responsable y democrático de los recursos naturales de todas las regiones del estado.

Datos del Indicador

Denominación	Método de cálculo
Personas visitantes a los museos de Jalisco que dependen de la Secretaría de Cultura	(Cuenta de los visitantes que ingresan a los museos que dependen de la Secretaría de Cultura mediante el registro administrativo del museo. (Realizado)/Cuenta de los visitantes que ingresan a los museos que dependen de la Secretaría de Cultura mediante el registro administrativo del museo. (Programado))*100

Descripción del Indicador
Este indicador se refiere al número de visitantes nacionales y extranjeros a los museos que dependen de la Secretaría de Cultura Jalisco.

Tipo de Indicador	<input type="text" value="Estratégico"/>	Dimensión del Indicador	<input type="text" value="Eficacia"/>	Año de Medición del Resultado	<input type="text" value="2022"/>
Cobertura	<input type="text" value="Estatal"/>	Frecuencia de Medición	<input type="text" value="Mensual"/>		

Desagregado meta valor por género						
Parámetros de semaforización		Meta Institucional	Meta Valor	Unidad de medida (meta valor)	Hombre	Mujer
<input type="text" value="0"/>	<input type="text" value="59.99"/>	<input type="text" value="100%"/>	<input type="text" value="366,484"/>	<input type="text" value="Persona"/>	<input type="text" value="0.00"/>	<input type="text" value="0.00"/>
<input type="text" value="60.00"/>	<input type="text" value="79.99"/>	Sentido del Indicador	Línea Base (meta valor)	Año (Línea base)		
<input type="text" value="80.00"/>	<input type="text" value="130"/>	<input type="text" value="Ascendente"/>	<input type="text" value="275,337"/>	<input type="text" value="2021"/>		

Variables del Indicador

Nombre de la Variable	Unidad de medida	Tipo de Acumulación
Cuenta de los visitantes que ingresan a los museos que dependen de la Secretaría de Cultura mediante el registro administrativo del museo. (realizado)	<input type="text" value="Persona"/>	<input type="text" value="Valor presente"/>
Cuenta de los visitantes que ingresan a los museos que dependen de la Secretaría de Cultura mediante el registro administrativo del museo. (programado)	<input type="text" value="Persona"/>	<input type="text" value="Valor presente"/>

Fuente de Información	Secretaría de Cultura. Gobierno de Jalisco. Cifras preliminares mayo 2022.
Medios de verificación	
Supuestos	
Observaciones	
Id_mir	<input type="text" value="37208"/>

- 1 El presente documento despliega la información perteneciente a los indicadores estratégicos y gestión de aquellos programas presupuestarios que proveen de bienes y servicios que generan valor público a la ciudadanía jalisciense
- 2 Se muestra el número del Componente relacionado con el indicador.

GOBIERNO DEL ESTADO DE JALISCO PRESUPUESTO DE EGRESOS PARA EL EJERCICIO FISCAL 2023

Ficha Técnica de Indicador

Sistema de Evaluación del Desempeño (SED)

Gobierno del Estado de JaliscoSecretaría de la Hacienda Pública

Datos del Programa

Gestión Administrativa y jurídica

Eje: Desarrollo y crecimiento económicoTema: Innovación, Ciencia y Tecnología

¿Quién gasta?

12	Unidad Presupuestal	000	Unidad Responsable	00256	Unidad Ejecutora del Gasto
Secretaría de Innovación, Ciencia y Tecnología		Secretaría de Innovación, Ciencia y Tecnología		Despacho del Secretario de Innovación Ciencia y Tecnología	

¿Para qué se gasta?

Finalidad	Función	Subfunción
Desarrollo Económico	Ciencia, Tecnología e Innovación	Innovación

Presupuesto asignado al Programa Presupuestario

Monto

Objetivos

Nivel	Clave Componente	Resumen Narrativo
Propósito		La academia, industria, sociedad y gobierno, se vinculan para fomentar el desarrollo científico y tecnológico, para la formación de capital humano especializado en áreas estratégicas, así como, la inversión científica y tecnológica para alcanzar un desarrollo sostenible y sustentable en todas las regiones del estado.

Datos del Indicador

Denominación Fondos concurrentes a la inversión estatal en investigación, desarrollo tecnológico e innovación (I+d+i)	Método de cálculo (Se consideran cada una de las aportaciones adicionales por los sectores de la academia, productivo y otros fondos de gobierno (estatales y federales), así como inversión adicional aportada por terceros (Realizado)/Se consideran cada una de las aportaciones adicionales por los sectores de la academia, productivo y otros fondos de gobierno (estatales y federales), así como inversión adicional aportada por terceros (Programado))*100
---	--

Descripción del Indicador
Este indicador reporta los fondos adicionales (a los fondos estatales) aplicados a los proyectos y actividades de investigación, desarrollo tecnológico e innovación apoyados en Jalisco.

Tipo de Indicador	<input type="text" value="Estratégico"/>	Dimensión del Indicador	<input type="text" value="Eficacia"/>	Año de Medición del Resultado	<input type="text" value="2022"/>
Cobertura	<input type="text" value="Estatal"/>	Frecuencia de Medición	<input type="text" value="Mensual"/>		

Parámetros de semaforización 0 59.99 60.00 79.99 80.00 130 		Meta Institucional	Meta Valor	Unidad de medida (meta valor)	Desagregado meta valor por género	
		<input type="text" value="100%"/>	<input type="text" value="151"/>	<input type="text" value="Millones de pesos"/>	Hombre	Mujer
		Sentido del Indicador	Línea Base (meta valor)	Año (Línea base)		
		<input type="text" value="Ascendente"/>	<input type="text" value="151"/>	<input type="text" value="2021"/>		

Variables del Indicador

Nombre de la Variable	Unidad de medida	Tipo de Acumulación
Se consideran cada una de las aportaciones adicionales por los sectores de la academia, productivo y otros fondos de gobierno (estatales y federales), así como inversión adicional aportada por terceros (realizado)	<input type="text" value="Millones de pesos"/>	<input type="text" value="Valor presente"/>
Se consideran cada una de las aportaciones adicionales por los sectores de la academia, productivo y otros fondos de gobierno (estatales y federales), así como inversión adicional aportada por terceros (programado)	<input type="text" value="Millones de pesos"/>	<input type="text" value="Valor presente"/>

Fuente de Información	<input type="text" value="Consejo Estatal de Ciencia y Tecnología de Jalisco, Gobierno de Jalisco, cifras preliminares mayo del 2022."/>
Medios de verificación	<input type="text"/>
Supuestos	<input type="text"/>
Observaciones	<input type="text"/>
Id_mir	<input type="text" value="38237"/>

- 1 El presente documento despliega la información perteneciente a los indicadores estratégicos y gestión de aquellos programas presupuestarios que proveen de bienes y servicios que generan valor público a la ciudadanía jalisciense
- 2 Se muestra el número del Componente relacionado con el indicador.

GOBIERNO DEL ESTADO DE JALISCO
PRESUPUESTO DE EGRESOS PARA EL EJERCICIO FISCAL 2023
Ficha Técnica de Indicador

Sistema de Evaluación del Desempeño (SED)

Gobierno del Estado de Jalisco Secretaría de la Hacienda Pública

Datos del Programa

Gestión Administrativa y jurídica

Eje: Desarrollo y crecimiento económico Tema: Innovación, Ciencia y Tecnología

¿Quién gasta?

12	Unidad Presupuestal	000	Unidad Responsable	00256	Unidad Ejecutora del Gasto
Secretaría de Innovación, Ciencia y Tecnología		Secretaría de Innovación, Ciencia y Tecnología		Despacho del Secretario de Innovación Ciencia y Tecnología	

¿Para qué se gasta?

Finalidad	Función	Subfunción
Desarrollo Económico	Ciencia, Tecnología e Innovación	Innovación

Presupuesto asignado al Programa Presupuestario

Monto

Objetivos

Nivel	Clave Componente	Resumen Narrativo
Componente	01	Recursos presupuestados para la operación de programas y proyectos

Datos del Indicador

Denominación	Método de cálculo
Total de presupuesto ejercido y pagado.	$(\text{Presupuesto (Realizado)} / \text{Presupuesto (Programado)}) * 100$

Descripción del Indicador
Recursos presupuestados para la operación de programas y proyectos.

Tipo de Indicador	Gestión	Dimensión del Indicador	Eficacia	Año de Medición del Resultado	2023
Cobertura	Estatál	Frecuencia de Medición	Anual		

Desagregado meta valor por género

	Meta Institucional	Meta Valor	Unidad de medida (meta valor)	Hombre	Mujer
	100%	181,038,875	Presupuesto	0.00	0.00

Parámetros de semaforización	Sentido del Indicador	Línea Base (meta valor)	Año (Línea base)
<input type="checkbox"/> 0 <input type="checkbox"/> 59.99 <input type="checkbox"/> 60.00 <input type="checkbox"/> 79.99 <input type="checkbox"/> 80.00 <input type="checkbox"/> 130	Ascendente	No disponible	2021

Variables del Indicador

Nombre de la Variable	Unidad de medida	Tipo de Acumulación
Presupuesto (realizado)	Presupuesto	Suma
Presupuesto (programado)	Presupuesto	Suma

Fuente de Información Dirección de Administración * Avance Financiero del SIIF * Reporte Autorizado Calendarizado * Reporte Detallado Comprometido / Ejercido

Medios de verificación "Avance Financiero del SIIF * Reporte Autorizado Calendarizado * Reporte Detallado Comprometido / Ejercido"

Supuestos Se cuenta con disposición, apoyo y colaboración de parte de las áreas normativas y operativas de la Secretaría de Administración y de la Secretaría de Hacienda Pública para aplicar de manera oportuna y eficiente los recursos autorizados para programas y proyectos.

Observaciones

Id_mir

- 1 El presente documento despliega la información perteneciente a los indicadores estratégicos y gestión de aquellos programas presupuestarios que proveen de bienes y servicios que generan valor público a la ciudadanía jalisciense
- 2 Se muestra el número del Componente relacionado con el indicador.

GOBIERNO DEL ESTADO DE JALISCO PRESUPUESTO DE EGRESOS PARA EL EJERCICIO FISCAL 2023

Ficha Técnica de Indicador

Sistema de Evaluación del Desempeño (SED)

Gobierno del Estado de JaliscoSecretaría de la Hacienda Pública

Datos del Programa

Gestión Administrativa y jurídica

Eje: Desarrollo y crecimiento económicoTema: Innovación, Ciencia y Tecnología

¿Quién gasta?

12	Unidad Presupuestal	000	Unidad Responsable	00256	Unidad Ejecutora del Gasto
	Secretaría de Innovación, Ciencia y Tecnología		Secretaría de Innovación, Ciencia y Tecnología		Despacho del Secretario de Innovación Ciencia y Tecnología

¿Para qué se gasta?

Finalidad	Función	Subfunción
Desarrollo Económico	Ciencia, Tecnología e Innovación	Innovación

Presupuesto asignado al Programa Presupuestario

Monto

Objetivos

Nivel	Clave Componente	Resumen Narrativo
Componente	02	Asesoría Jurídica realizada en la Secretaría de Innovación, Ciencia y Tecnología

Datos del Indicador

Denominación	Método de cálculo
"Porcentaje de atención de los asuntos jurídicos en los que se vea involucrada la Secretaría de Innovación, Ciencia y Tecnología."	$(\text{Asuntos Jurídicos (Realizado)} / \text{Asuntos Jurídicos (Programado)}) * 100$

Descripción del Indicador
Asesoría Jurídica realizada en la Secretaría de Innovación, Ciencia y Tecnología

Tipo de Indicador	Gestión	Dimensión del Indicador	Eficacia	Año de Medición del Resultado	2023
Cobertura	Estatal	Frecuencia de Medición	Trimestral		

Desagregado meta valor por género

Parámetros de semaforización						Meta Institucional	Meta Valor	Unidad de medida (meta valor)	Hombre	Mujer
0	59.99	60.00	79.99	80.00	130	100%	180	Asunto	0.00	0.00
						Sentido del Indicador	Línea Base (meta valor)	Año (Línea base)		
						Ascendente	180	2021		

Variables del Indicador

Nombre de la Variable	Unidad de medida	Tipo de Acumulación
Asuntos Jurídicos (realizado)	Asunto	Suma
Asuntos Jurídicos (programado)	Asunto	Suma

Fuente de Información Dirección jurídica <https://sicyt.jalisco.gob.mx/>

Medios de verificación Dirección Jurídica Archivo Excel CONTROL_ASUNTOS_JURIDICOS

Supuestos Se cuenta con la disposición y colaboración de parte de las unidades administrativas para la atención y resolución de los instrumentos jurídicos y/o asesorías solicitadas.

Observaciones

Id_mir

- 1 El presente documento despliega la información perteneciente a los indicadores estratégicos y gestión de aquellos programas presupuestarios que proveen de bienes y servicios que generan valor público a la ciudadanía jalisciense
- 2 Se muestra el número del Componente relacionado con el indicador.

GOBIERNO DEL ESTADO DE JALISCO
PRESUPUESTO DE EGRESOS PARA EL EJERCICIO FISCAL 2023
Ficha Técnica de Indicador

Sistema de Evaluación del Desempeño (SED)

Gobierno del Estado de Jalisco Secretaría de la Hacienda Pública

Datos del Programa

Fortalecimiento de ecosistemas regionales a través de la innovación y emprendimiento

Eje: Desarrollo y crecimiento económico Tema: Innovación, Ciencia y Tecnología

¿Quién gasta?

12	Unidad Presupuestal	000	Unidad Responsable	00259	Unidad Ejecutora del Gasto
Secretaría de Innovación, Ciencia y Tecnología		Secretaría de Innovación, Ciencia y Tecnología		Dirección General de Innovación Desarrollo Empresarial y Social	

¿Para qué se gasta?

Finalidad	Función	Subfunción
Desarrollo Económico	Ciencia, Tecnología e Innovación	Innovación

Presupuesto asignado al Programa Presupuestario

Monto

Objetivos

Nivel	Clave Componente	Resumen Narrativo
Fin		Contribuir a consolidar a Jalisco como líder nacional en aportación de valor económico y social, mediante el acceso incluyente de las personas a los beneficios de la integración de la ciencia y la tecnología, de la tecnificación y especialización de sectores clave y el impulso al capital humano, haciendo un uso responsable y democrático de los recursos naturales de todas las regiones del estado.

Datos del Indicador

Denominación	Método de cálculo
Posición en el Índice de Competitividad Estatal del IMCO	(Posición en el Índice de Competitividad Estatal del IMCO (Realizado)/Posición en el Índice de Competitividad Estatal del IMCO (Programado))*100

Descripción del Indicador
El indicador mide la posición de los estados en el Índice de Competitividad Estatal (ICE)_x000D_. El ICE mide la capacidad de los estados para forjar, atraer y retener talento e inversiones. Un estado competitivo es aquel que de modo consistente resulta atractivo para el talento y la inversión, lo que se traduce en mayor productividad y bienestar para sus habitantes. Para medir esto, el Índice evalúa tanto las capacidades estructurales como coyunturales de los estados. El ICE está compuesto por indicadores, categorizados en 10 subíndices que evalúan distintas dimensiones de la competitividad de los 32 estados del país.

Tipo de Indicador	Estratégico	Dimensión del Indicador	Eficacia	Año de Medición del Resultado	2022
Cobertura	Estatad	Frecuencia de Medición	Anual		

Desagregado meta valor por género						
Parámetros de semaforización		Meta Institucional	Meta Valor	Unidad de medida (meta valor)	Hombre	Mujer
130	80.00	100%	5	Posición	0.00	0.00
79.99	60.00	Sentido del Indicador	Línea Base (meta valor)	Año (Línea base)		
59.99	0	Descendente	5	2021		

Variables del Indicador

Nombre de la Variable	Unidad de medida	Tipo de Acumulación
Posición en el Índice de Competitividad Estatal del IMCO (realizado)	Posición	Valor presente
Posición en el Índice de Competitividad Estatal del IMCO (programado)	Posición	Valor presente

Fuente de Información	IMCO. Índice de Competitividad Estatal, 2022.
Medios de verificación	
Supuestos	
Observaciones	
Id_mir	33689

- 1 El presente documento despliega la información perteneciente a los indicadores estratégicos y gestión de aquellos programas presupuestarios que proveen de bienes y servicios que generan valor público a la ciudadanía jalisciense
- 2 Se muestra el número del Componente relacionado con el indicador.

GOBIERNO DEL ESTADO DE JALISCO PRESUPUESTO DE EGRESOS PARA EL EJERCICIO FISCAL 2023

Ficha Técnica de Indicador

Sistema de Evaluación del Desempeño (SED)

Gobierno del Estado de Jalisco Secretaría de la Hacienda Pública

Datos del Programa

Fortalecimiento de ecosistemas regionales a través de la innovación y emprendimiento

Eje: Desarrollo y crecimiento económico Tema: Innovación, Ciencia y Tecnología

¿Quién gasta?

12	Unidad Presupuestal	000	Unidad Responsable	00259	Unidad Ejecutora del Gasto
	Secretaría de Innovación, Ciencia y Tecnología		Secretaría de Innovación, Ciencia y Tecnología		Dirección General de Innovación Desarrollo Empresarial y Social

¿Para qué se gasta?

Finalidad	Función	Subfunción
Desarrollo Económico	Ciencia, Tecnología e Innovación	Innovación

Presupuesto asignado al Programa Presupuestario

Monto \$22,586,692.00

Objetivos

Nivel	Clave Componente	Resumen Narrativo
Propósito		La academia, industria, sociedad y gobierno, se vinculan para fomentar el desarrollo científico y tecnológico, para la formación de capital humano especializado en áreas estratégicas, así como, la inversión científica y tecnológica para alcanzar un desarrollo sostenible y sustentable en todas las regiones del estado.

Datos del Indicador

Denominación	Método de cálculo
Centros para el desarrollo de cultura de emprendimiento innovador	(Sumatoria de Centros de Innovación puestos en marcha a través de impulso al desarrollo tecnológico y la innovación en diferentes áreas de la empresa de los 125 municipios de Jalisco. (Realizado)/Sumatoria de Centros de Innovación puestos en marcha a través de impulso al desarrollo tecnológico y la innovación en diferentes áreas de la empresa de los 125 municipios de Jalisco. (Programado))*100

Descripción del Indicador
Se refiere a la puesta en marcha de Centros de Innovación que fortalecen el desarrollo económico de las regiones potencializando sus sectores estratégicos a través de impulso al desarrollo tecnológico y la innovación en diferentes áreas de la empresa.

Tipo de Indicador	Estratégico	Dimensión del Indicador	Eficacia	Año de Medición del Resultado	2022
Cobertura	Estatil	Frecuencia de Medición	Anual		

Desagregado meta valor por género						
Parámetros de semaforización		Meta Institucional	Meta Valor	Unidad de medida (meta valor)	Hombre	Mujer
0	59.99	100%	11	Centro	0.00	0.00
60.00	79.99	Sentido del Indicador	Línea Base (meta valor)	Año (Línea base)		
80.00	130	Ascendente	9	2021		

Variables del Indicador

Nombre de la Variable	Unidad de medida	Tipo de Acumulación
Sumatoria de Centros de Innovación puestos en marcha a través de impulso al desarrollo tecnológico y la innovación en diferentes áreas de la empresa de los 125 municipios de Jalisco. (realizado)	Centro	Valor presente
Sumatoria de Centros de Innovación puestos en marcha a través de impulso al desarrollo tecnológico y la innovación en diferentes áreas de la empresa de los 125 municipios de Jalisco. (programado)	Centro	Valor presente

Fuente de Información	Secretaría de Innovación, Ciencia y Tecnología, Cifras preliminares a diciembre de 2021.
Medios de verificación	
Supuestos	
Observaciones	
Id_mir	38229

- 1 El presente documento despliega la información perteneciente a los indicadores estratégicos y gestión de aquellos programas presupuestarios que proveen de bienes y servicios que generan valor público a la ciudadanía jalisciense
- 2 Se muestra el número del Componente relacionado con el indicador.

GOBIERNO DEL ESTADO DE JALISCO
PRESUPUESTO DE EGRESOS PARA EL EJERCICIO FISCAL 2023
Ficha Técnica de Indicador

Sistema de Evaluación del Desempeño (SED)

Gobierno del Estado de Jalisco		Secretaría de la Hacienda Pública		
Datos del Programa				
Fortalecimiento de ecosistemas regionales a través de la innovación y emprendimiento				
Eje: Desarrollo y crecimiento económico		Tema: Innovación, Ciencia y Tecnología		
¿Quién gasta?				
12	Unidad Presupuestal	000	Unidad Responsable	
Secretaría de Innovación, Ciencia y Tecnología		Secretaría de Innovación, Ciencia y Tecnología		
		00259	Unidad Ejecutora del Gasto	
		Dirección General de Innovación Desarrollo Empresarial y Social		
¿Para qué se gasta?				
Finalidad		Función		
Desarrollo Económico		Ciencia, Tecnología e Innovación		
		Subfunción		
		Innovación		
Presupuesto asignado al Programa Presupuestario				
		Monto		
		\$22,586,692.00		
Objetivos				
Nivel	Clave Componente	Resumen Narrativo		
Componente	02	Eventos realizados que propicien innovación y emprendimiento en las regiones y los sectores estratégicos del estado de Jalisco.		
Datos del Indicador				
Denominación		Método de cálculo		
Total de Eventos Realizados.		$(\text{Eventos Realizados. (Realizado)} / \text{Eventos Realizados. (Programado)}) * 100$		
Descripción del Indicador				
Eventos de cultura de innovación y emprendimiento en las regiones y los sectores estratégicos del estado de Jalisco.				
Tipo de Indicador	Gestión	Dimensión del Indicador	Eficiencia	
Cobertura	Regional	Frecuencia de Medición	Semestral	
		Año de Medición del Resultado	2023	
Desagregado meta valor por género				
Parámetros de semaforización		Meta Institucional	Meta Valor	
0 59.99 60.00 79.99 80.00 130		100%	3	
		Unidad de medida (meta valor)	Hombre	
		Evento	0.00	
		Sentido del Indicador	Mujer	
		Ascendente	0.00	
		Línea Base (meta valor)		
		No disponible		
		Año (Línea base)		
		No disponible		
VARIABLES DEL INDICADOR				
Nombre de la Variable		Unidad de medida	Tipo de Acumulación	
Eventos Realizados. (realizado)		Evento	Suma	
Eventos Realizados. (programado)		Evento	Suma	
Fuente de Información				
Carpeta concentradora de evidencias https://sicyt.jalisco.gob.mx/				
Medios de verificación				
Carpeta Concentradora Evidencias/ Dirección General de Innovación Desarrollo Empresarial y Social/ https://drive.google.com/drive/folders/15aF850vmKIGMvdR3m6HgfDzmqmLk?usp=sharing				
Supuestos				
La Ciudadanía del estado de Jalisco, se interesan en participar en eventos que propicien la innovación y el emprendimiento de alto impacto en las regiones y los sectores estratégicos del estado de Jalisco, principalmente fuera del área metropolitana de Guadalajara.				
Observaciones				
Id_mir		34698		

- 1 El presente documento despliega la información perteneciente a los indicadores estratégicos y gestión de aquellos programas presupuestarios que proveen de bienes y servicios que generan valor público a la ciudadanía jalisciense
- 2 Se muestra el número del Componente relacionado con el indicador.

GOBIERNO DEL ESTADO DE JALISCO PRESUPUESTO DE EGRESOS PARA EL EJERCICIO FISCAL 2023

Ficha Técnica de Indicador

Sistema de Evaluación del Desempeño (SED)

Gobierno del Estado de Jalisco Secretaría de la Hacienda Pública

Datos del Programa

Fortalecimiento de ecosistemas regionales a través de la innovación y emprendimiento

Eje: Desarrollo y crecimiento económico Tema: Innovación, Ciencia y Tecnología

¿Quién gasta?

12	Unidad Presupuestal	000	Unidad Responsable	00259	Unidad Ejecutora del Gasto
Secretaría de Innovación, Ciencia y Tecnología		Secretaría de Innovación, Ciencia y Tecnología		Dirección General de Innovación Desarrollo Empresarial y Social	

¿Para qué se gasta?

Finalidad	Función	Subfunción
Desarrollo Económico	Ciencia, Tecnología e Innovación	Innovación

Presupuesto asignado al Programa Presupuestario

Monto

Objetivos

Nivel	Clave Componente	Resumen Narrativo
Componente	01	Capacitaciones impartidas en temas de innovación, tecnología y sostenibilidad a la comunidad empresarial y emprendedora, orientadas a responder escenarios futuros competitivos en los sectores estratégicos del Estado

Datos del Indicador

Denominación	Método de cálculo
Total de Empresas Capacitadas.	$(\text{Empresas Capacitadas. (Realizado)} / \text{Empresas Capacitadas. (Programado)}) * 100$

Descripción del Indicador
Capacitaciones impartidas en temas de innovación, tecnología y sostenibilidad a la comunidad empresarial y emprendedora.

Tipo de Indicador	Gestión	Dimensión del Indicador	Eficiencia	Año de Medición del Resultado	2023
Cobertura	Regional	Frecuencia de Medición	Semestral		

Desagregado meta valor por género

Parámetros de semaforización						Meta Institucional	Meta Valor	Unidad de medida (meta valor)	Hombre	Mujer
0	59.99	60.00	79.99	80.00	130	100%	70	Empresa	0.00	0.00
Sentido del Indicador						Línea Base (meta valor)		Año (Línea base)		
Ascendente						No disponible		No disponible		

Variables del Indicador

Nombre de la Variable	Unidad de medida	Tipo de Acumulación
Empresas Capacitadas. (realizado)	Empresa	Suma
Empresas Capacitadas. (programado)	Empresa	Suma

Fuente de Información

Medios de verificación

Supuestos

Observaciones

Id_mir

- 1 El presente documento despliega la información perteneciente a los indicadores estratégicos y gestión de aquellos programas presupuestarios que proveen de bienes y servicios que generan valor público a la ciudadanía jalisciense
- 2 Se muestra el número del Componente relacionado con el indicador.

GOBIERNO DEL ESTADO DE JALISCO
PRESUPUESTO DE EGRESOS PARA EL EJERCICIO FISCAL 2023
Ficha Técnica de Indicador

Sistema de Evaluación del Desempeño (SED)

Gobierno del Estado de Jalisco Secretaría de la Hacienda Pública

Datos del Programa

Fortalecimiento de ecosistemas regionales a través de la innovación y emprendimiento

Eje: Desarrollo y crecimiento económico Tema: Innovación, Ciencia y Tecnología

¿Quién gasta?

12	Unidad Presupuestal	000	Unidad Responsable	00259	Unidad Ejecutora del Gasto
Secretaría de Innovación, Ciencia y Tecnología		Secretaría de Innovación, Ciencia y Tecnología		Dirección General de Innovación Desarrollo Empresarial y Social	

¿Para qué se gasta?

Finalidad	Función	Subfunción
Desarrollo Económico	Ciencia, Tecnología e Innovación	Innovación

Presupuesto asignado al Programa Presupuestario

Monto

Objetivos

Nivel	Clave Componente	Resumen Narrativo
Componente	03	Espacios habilitados, equipados y en operación para la "Red de Centros de Innovación- REDi", que incentiven la vinculación, cultura de innovación, emprendimiento de alto impacto y la especialización inteligente en las regiones y en los sectores estratégicos del Estado

Datos del Indicador

Denominación Total de Espacios Adecuados.	Método de cálculo (Espacios Adecuados. (Realizado) / Espacios Adecuados. (Programado))*100
---	--

Descripción del Indicador
Espacios habilitados, equipados y en operación para la "Red de Centros de Innovación- REDi".

Tipo de Indicador	Estratégico	Dimensión del Indicador	Eficiencia	Año de Medición del Resultado	2023
Cobertura	Regional	Frecuencia de Medición	Semestral		

Desagregado meta valor por género

Parámetros de semafORIZACIÓN						Meta Institucional	Meta Valor	Unidad de medida (meta valor)	Hombre	Mujer
0	59.99	60.00	79.99	80.00	130	100%	11	Espacio	0.00	0.00
						Sentido del Indicador	Línea Base (meta valor)	Año (Línea base)		
						Ascendente	No disponible	No disponible		

Variables del Indicador

Nombre de la Variable	Unidad de medida	Tipo de Acumulación
Espacios Adecuados. (realizado)	Espacio	Suma
Espacios Adecuados. (programado)	Espacio	Suma

Fuente de Información En el sistema de monitoreo de indicadores del Desarrollo de Jalisco (MIDE Jalisco), para consulta abierta en <https://sepa.f.jalisco.gob.mx/mide>

Medios de verificación Carpeta Concentradora Evidencias / Dirección General de Innovación Desarrollo Empresarial y Social/
<https://drive.google.com/drive/folders/1UgI96vkQvh-JD76syh8NGzKAWUDa2Zy?usp=sharing>

Supuestos La Ciudadanía del estado de Jalisco, se interesa en contar con espacios adecuado de aprendizaje colaborativo que propicien la competitividad de las empresas, organizaciones y organizaciones en distintas regiones del estado.

Observaciones

Id_ mir

- 1 El presente documento despliega la información perteneciente a los indicadores estratégicos y gestión de aquellos programas presupuestarios que proveen de bienes y servicios que generan valor público a la ciudadanía jalisciense
- 2 Se muestra el número del Componente relacionado con el indicador.

GOBIERNO DEL ESTADO DE JALISCO PRESUPUESTO DE EGRESOS PARA EL EJERCICIO FISCAL 2023

Ficha Técnica de Indicador

Sistema de Evaluación del Desempeño (SED)

Gobierno del Estado de JaliscoSecretaría de la Hacienda Pública

Datos del Programa

Conducción de la Política de Innovación, Ciencia y Tecnología.

Eje: Desarrollo y crecimiento económicoTema: Innovación, Ciencia y Tecnología

¿Quién gasta?

12	Unidad Presupuestal	000	Unidad Responsable	00256	Unidad Ejecutora del Gasto
Secretaría de Innovación, Ciencia y Tecnología		Secretaría de Innovación, Ciencia y Tecnología		Despacho del Secretario de Innovación Ciencia y Tecnología	

¿Para qué se gasta?

Finalidad	Función	Subfunción
Desarrollo Económico	Ciencia, Tecnología e Innovación	Innovación

Presupuesto asignado al Programa Presupuestario

Monto

Objetivos

Nivel	Clave Componente	Resumen Narrativo
Fin		Contribuir a consolidar a Jalisco como líder nacional en aportación de valor económico y social, mediante el acceso incluyente de las personas a los beneficios de la integración de la ciencia y la tecnología, de la tecnificación y especialización de sectores clave y el impulso al capital humano, haciendo un uso responsable y democrático de los recursos naturales de todas las regiones del estado.

Datos del Indicador

Denominación	Método de cálculo
Posición en el Índice de Competitividad Estatal del IMCO	(Posición en el Índice de Competitividad Estatal del IMCO (Realizado)/Posición en el Índice de Competitividad Estatal del IMCO (Programado))*100

Descripción del Indicador

El indicador mide la posición de los estados en el Índice de Competitividad Estatal (ICE)_x000D_. El ICE mide la capacidad de los estados para forjar, atraer y retener talento e inversiones. Un estado competitivo es aquel que de modo consistente resulta atractivo para el talento y la inversión, lo que se traduce en mayor productividad y bienestar para sus habitantes. Para medir esto, el Índice evalúa tanto las capacidades estructurales como coyunturales de los estados. El ICE está compuesto por indicadores, categorizados en 10 subíndices que evalúan distintas dimensiones de la competitividad de los 32 estados del país.

Tipo de Indicador	Estratégico	Dimensión del Indicador	Eficacia	Año de Medición del Resultado	2022
Cobertura	Estatal	Frecuencia de Medición	Anual		

Desagregado meta valor por género						
Parámetros de semafización		Meta Institucional	Meta Valor	Unidad de medida (meta valor)	Hombre	Mujer
130	80.00	100%	5	Posición	0.00	0.00
79.99	60.00	Sentido del Indicador	Línea Base (meta valor)	Año (Línea base)		
59.99	0	Descendente	5	2021		

Variables del Indicador

Nombre de la Variable	Unidad de medida	Tipo de Acumulación
Posición en el Índice de Competitividad Estatal del IMCO (realizado)	Posición	Valor presente
Posición en el Índice de Competitividad Estatal del IMCO (programado)	Posición	Valor presente

Fuente de Información	IMCO. Índice de Competitividad Estatal, 2022.
Medios de verificación	
Supuestos	
Observaciones	
Id_mir	33687

- 1 El presente documento despliega la información perteneciente a los indicadores estratégicos y gestión de aquellos programas presupuestarios que proveen de bienes y servicios que generan valor público a la ciudadanía jalisciense
- 2 Se muestra el número del Componente relacionado con el indicador.

GOBIERNO DEL ESTADO DE JALISCO
PRESUPUESTO DE EGRESOS PARA EL EJERCICIO FISCAL 2023
Ficha Técnica de Indicador

Sistema de Evaluación del Desempeño (SED)

Gobierno del Estado de Jalisco Secretaría de la Hacienda Pública

Datos del Programa

Conducción de la Política de Innovación, Ciencia y Tecnología.

Eje: Desarrollo y crecimiento económico Tema: Innovación, Ciencia y Tecnología

¿Quién gasta?

12	Unidad Presupuestal	000	Unidad Responsable	00256	Unidad Ejecutora del Gasto
	Secretaría de Innovación, Ciencia y Tecnología		Secretaría de Innovación, Ciencia y Tecnología		Despacho del Secretario de Innovación Ciencia y Tecnología

¿Para qué se gasta?

Finalidad	Función	Subfunción
Desarrollo Económico	Ciencia, Tecnología e Innovación	Innovación

Presupuesto asignado al Programa Presupuestario

Monto

Objetivos

Nivel	Clave Componente	Resumen Narrativo
Propósito		La academia, industria, sociedad y gobierno, se vinculan para fomentar el desarrollo científico y tecnológico, para la formación de capital humano especializado en áreas estratégicas, así como, la inversión científica y tecnológica para alcanzar un desarrollo sostenible y sustentable en todas las regiones del estado.

Datos del Indicador

Denominación	Método de cálculo
Fondos concurrentes a la inversión estatal en investigación, desarrollo tecnológico e innovación (I+d+i)	(Se consideran cada una de las aportaciones adicionales por los sectores de la academia, productivo y otros fondos de gobierno (estatales y federales), así como inversión adicional aportada por terceros (Realizado)/Se consideran cada una de las aportaciones adicionales por los sectores de la academia, productivo y otros fondos de gobierno (estatales y federales), así como inversión adicional aportada por terceros (Programado))*100

Descripción del Indicador
Este indicador reporta los fondos adicionales (a los fondos estatales) aplicados a los proyectos y actividades de investigación, desarrollo tecnológico e innovación apoyados en Jalisco.

Tipo de Indicador	<input type="text" value="Estratégico"/>	Dimensión del Indicador	<input type="text" value="Eficacia"/>	Año de Medición del Resultado	<input type="text" value="2022"/>
Cobertura	<input type="text" value="Estatal"/>	Frecuencia de Medición	<input type="text" value="Mensual"/>		

Parámetros de semaforización		Meta Institucional	Meta Valor	Unidad de medida (meta valor)	Desagregado meta valor por género	
		<input type="text" value="100%"/>	<input type="text" value="151"/>	<input type="text" value="Millones de pesos"/>	Hombre	Mujer
0	59.99	60.00	79.99	80.00	130	
■	■	■	■	■	■	
		Sentido del Indicador	Línea Base (meta valor)	Año (Línea base)		
		<input type="text" value="Ascendente"/>	<input type="text" value="151"/>	<input type="text" value="2021"/>		

Variables del Indicador

Nombre de la Variable	Unidad de medida	Tipo de Acumulación
Se consideran cada una de las aportaciones adicionales por los sectores de la academia, productivo y otros fondos de gobierno (estatales y federales), así como inversión adicional aportada por terceros (realizado)	<input type="text" value="Millones de pesos"/>	<input type="text" value="Valor presente"/>
Se consideran cada una de las aportaciones adicionales por los sectores de la academia, productivo y otros fondos de gobierno (estatales y federales), así como inversión adicional aportada por terceros (programado)	<input type="text" value="Millones de pesos"/>	<input type="text" value="Valor presente"/>

Fuente de Información	<input type="text" value="Consejo Estatal de Ciencia y Tecnología de Jalisco, Gobierno de Jalisco, cifras preliminares mayo del 2022."/>
Medios de verificación	<input type="text"/>
Supuestos	<input type="text"/>
Observaciones	<input type="text"/>
Id_mir	<input type="text" value="38232"/>

- 1 El presente documento despliega la información perteneciente a los indicadores estratégicos y gestión de aquellos programas presupuestarios que proveen de bienes y servicios que generan valor público a la ciudadanía jalisciense
- 2 Se muestra el número del Componente relacionado con el indicador.

GOBIERNO DEL ESTADO DE JALISCO
PRESUPUESTO DE EGRESOS PARA EL EJERCICIO FISCAL 2023
Ficha Técnica de Indicador

Sistema de Evaluación del Desempeño (SED)

Gobierno del Estado de Jalisco Secretaría de la Hacienda Pública

Datos del Programa

Conducción de la Política de Innovación, Ciencia y Tecnología.

Eje: Desarrollo y crecimiento económico Tema: Innovación, Ciencia y Tecnología

¿Quién gasta?

12	Unidad Presupuestal	000	Unidad Responsable	00256	Unidad Ejecutora del Gasto
Secretaría de Innovación, Ciencia y Tecnología		Secretaría de Innovación, Ciencia y Tecnología		Despacho del Secretario de Innovación Ciencia y Tecnología	

¿Para qué se gasta?

Finalidad	Función	Subfunción
Desarrollo Económico	Ciencia, Tecnología e Innovación	Innovación

Presupuesto asignado al Programa Presupuestario

Monto

Objetivos

Nivel	Clave Componente	Resumen Narrativo
Componente	02	Convenios y alianzas realizadas con actores del Ecosistema de Innovación y Emprendimiento.

Datos del Indicador

Denominación	Método de cálculo
Total de acuerdos concretados con impacto científico y tecnológico	$(\text{Acuerdos } 692_2 \text{ (Realizado)} / \text{Acuerdos } 692_2 \text{ (Programado)}) * 100$

Descripción del Indicador

Convenios y alianzas realizadas con actores del Ecosistema de Innovación y Emprendimiento.

Tipo de Indicador	Gestión	Dimensión del Indicador	Economía	Año de Medición del Resultado	2023
Cobertura	Estatal	Frecuencia de Medición	Trimestral		

Desagregado meta valor por género

	Meta Institucional	Meta Valor	Unidad de medida (meta valor)	Hombre	Mujer
	100%	22	Acuerdo	0.00	0.00

Parámetros de semaforización	Sentido del Indicador	Línea Base (meta valor)	Año (Línea base)												
<table style="display: inline-table; border: none;"> <tr> <td style="border: 1px solid black; padding: 2px;">0</td> <td style="border: 1px solid black; padding: 2px;">59.99</td> <td style="border: 1px solid black; padding: 2px;">60.00</td> <td style="border: 1px solid black; padding: 2px;">79.99</td> <td style="border: 1px solid black; padding: 2px;">80.00</td> <td style="border: 1px solid black; padding: 2px;">130</td> </tr> <tr> <td style="background-color: red; width: 15px; height: 15px;"></td> <td style="background-color: red; width: 15px; height: 15px;"></td> <td style="background-color: yellow; width: 15px; height: 15px;"></td> <td style="background-color: yellow; width: 15px; height: 15px;"></td> <td style="background-color: green; width: 15px; height: 15px;"></td> <td style="background-color: green; width: 15px; height: 15px;"></td> </tr> </table>	0	59.99	60.00	79.99	80.00	130							Ascendente	22	2018
0	59.99	60.00	79.99	80.00	130										

Variables del Indicador

Nombre de la Variable	Unidad de medida	Tipo de Acumulación
Acuerdos 692_2 (realizado)	Acuerdo	Suma
Acuerdos 692_2 (programado)	Acuerdo	Suma

Fuente de Información https://sicyt.jalisco.gob.mx/"/>

Medios de verificación https://drive.google.com/drive/folders/1M78mPCwbwRNEcJqLBMrzFU6z5tysuBlu?usp=sharing Coordinación General."/>

Supuestos

Observaciones

Id_mir

- 1 El presente documento despliega la información perteneciente a los indicadores estratégicos y gestión de aquellos programas presupuestarios que proveen de bienes y servicios que generan valor público a la ciudadanía jalisciense
- 2 Se muestra el número del Componente relacionado con el indicador.

GOBIERNO DEL ESTADO DE JALISCO
PRESUPUESTO DE EGRESOS PARA EL EJERCICIO FISCAL 2023
Ficha Técnica de Indicador

Sistema de Evaluación del Desempeño (SED)

Gobierno del Estado de Jalisco Secretaría de la Hacienda Pública

Datos del Programa

Conducción de la Política de Innovación, Ciencia y Tecnología.

Eje: Desarrollo y crecimiento económico Tema: Innovación, Ciencia y Tecnología

¿Quién gasta?

12	Unidad Presupuestal	000	Unidad Responsable	00256	Unidad Ejecutora del Gasto
Secretaría de Innovación, Ciencia y Tecnología		Secretaría de Innovación, Ciencia y Tecnología		Despacho del Secretario de Innovación Ciencia y Tecnología	

¿Para qué se gasta?

Finalidad	Función	Subfunción
Desarrollo Económico	Ciencia, Tecnología e Innovación	Innovación

Presupuesto asignado al Programa Presupuestario

Monto

Objetivos

Nivel	Clave Componente	Resumen Narrativo
Componente	01	Eventos ejecutados, que fortalezcan las políticas públicas en innovación, ciencia, tecnología y educación superior.

Datos del Indicador

Denominación	Método de cálculo
Total de eventos apoyados	$(\text{Eventos apoyados 692_1 (Realizado)} / \text{Eventos apoyados 692_1 (Programado)}) * 100$

Descripción del Indicador
Mide el número de eventos apoyados

Tipo de Indicador	Gestión	Dimensión del Indicador	Economía	Año de Medición del Resultado	2023
Cobertura	Estatal	Frecuencia de Medición	Trimestral		

Desagregado meta valor por género

Parámetros de semaforización		Meta Institucional	Meta Valor	Unidad de medida (meta valor)	Hombre	Mujer
		100%	1	Evento	0.00	0.00
0	59.99	60.00	79.99	80.00	130	
		Sentido del Indicador	Línea Base (meta valor)	Año (Línea base)		
		Ascendente	3	2017		

Variables del Indicador

Nombre de la Variable	Unidad de medida	Tipo de Acumulación
Eventos apoyados 692_1 (realizado)	Evento	Suma
Eventos apoyados 692_1 (programado)	Evento	Suma

Fuente de Información https://sicyt.jalisco.gob.mx/"/>

Medios de verificación https://drive.google.com/drive/folders/1XHmKoiFLvjmBXtuHYZNo84pSMRyUtoR?usp=sharing"/>

Supuestos

Observaciones

Id_mir

- 1 El presente documento despliega la información perteneciente a los indicadores estratégicos y gestión de aquellos programas presupuestarios que proveen de bienes y servicios que generan valor público a la ciudadanía jalisciense
- 2 Se muestra el número del Componente relacionado con el indicador.

GOBIERNO DEL ESTADO DE JALISCO PRESUPUESTO DE EGRESOS PARA EL EJERCICIO FISCAL 2023 Ficha Técnica de Indicador

Sistema de Evaluación del Desempeño (SED)

Gobierno del Estado de Jalisco Secretaría de la Hacienda Pública

Datos del Programa

Educación Superior Tecnológica en las Regiones (UTJ)

Eje: Desarrollo Social Tema: Educación

¿Quién gasta?

12	Unidad Presupuestal	050	Unidad Responsable	00260	Unidad Ejecutora del Gasto
Secretaría de Innovación, Ciencia y Tecnología		Universidad Tecnológica de Jalisco		Universidad Tecnológica de Jalisco	

¿Para qué se gasta?

Finalidad	Función	Subfunción
Desarrollo Social	Educación	Educación Superior

Presupuesto asignado al Programa Presupuestario

Monto

Objetivos

Nivel	Clave Componente	Resumen Narrativo
Fin		Contribuir a mejorar las condiciones de acceso efectivo a los derechos sociales, mediante el impulso de las capacidades de las personas y sus comunidades, reduciendo brechas de desigualdad, con un sentido de colectividad fortalecido que impulsa la movilidad social ascendente y con atención prioritaria para las personas y los grupos cuyos derechos han sido vulnerados de manera histórica y coyuntural en particular por la pandemia por COVID19.

Datos del Indicador

Denominación	Método de cálculo
Posición en el Índice de Rezago Social	$(\text{Posición en el Índice de Rezago Social (Realizado)} / \text{Posición en el Índice de Rezago Social (Programado)}) * 100$

Descripción del Indicador
Lugar que ocupa Jalisco dentro del contexto de las entidades federativas del país respecto al Índice de Rezago Social, el cual es una medida agregada que se compone de variables de educación, acceso a servicios de salud, servicios básicos en la vivienda, de calidad y espacios en la misma, y activos en el hogar. Es decir, proporciona el resumen de cuatro carencias sociales de la medición de pobreza del Consejo Nacional de Evaluación de la Política de Desarrollo Social (CONEVAL): rezago educativo, acceso a los servicios de salud, acceso a los servicios básicos en la vivienda, y la calidad y espacios en la vivienda.

Tipo de Indicador	Estratégico	Dimensión del Indicador	Eficacia	Año de Medición del Resultado	2022
Cobertura	Estatal	Frecuencia de Medición	Anual		

Parámetros de semaforización	Meta Institucional	Meta Valor	Unidad de medida (meta valor)	Desagregado meta valor por género	
				Hombre	Mujer
<div style="display: flex; justify-content: space-around;"> 0 59.99 60.00 79.99 80.00 130 </div> <div style="display: flex; justify-content: space-around; margin-top: 5px;"> <div style="width: 20px; height: 20px; background-color: red;"></div> <div style="width: 20px; height: 20px; background-color: yellow;"></div> <div style="width: 20px; height: 20px; background-color: green;"></div> </div>	100%	29	Posición	0.00	0.00
	Sentido del Indicador	Línea Base (meta valor)	Año (Línea base)		
	Ascendente	24	2020		

Variables del Indicador

Nombre de la Variable	Unidad de medida	Tipo de Acumulación
Posición en el Índice de Rezago Social (realizado)	Posición	Valor presente
Posición en el Índice de Rezago Social (programado)	Posición	Valor presente

Fuente de Información	CONEVAL. Índice de Rezago Social a nivel municipal y por localidad, 2020.
Medios de verificación	
Supuestos	
Observaciones	
Id_mir	37558

- 1 El presente documento despliega la información perteneciente a los indicadores estratégicos y gestión de aquellos programas presupuestarios que proveen de bienes y servicios que generan valor público a la ciudadanía jalisciense
- 2 Se muestra el número del Componente relacionado con el indicador.

GOBIERNO DEL ESTADO DE JALISCO
PRESUPUESTO DE EGRESOS PARA EL EJERCICIO FISCAL 2023

Ficha Técnica de Indicador

Sistema de Evaluación del Desempeño (SED)

Gobierno del Estado de Jalisco Secretaría de la Hacienda Pública

Datos del Programa

Educación Superior Tecnológica en las Regiones (UTJ)

Eje: Desarrollo Social Tema: Educación

¿Quién gasta?

12	Unidad Presupuestal	050	Unidad Responsable	00260	Unidad Ejecutora del Gasto
Secretaría de Innovación, Ciencia y Tecnología		Universidad Tecnológica de Jalisco		Universidad Tecnológica de Jalisco	

¿Para qué se gasta?

Finalidad	Función	Subfunción
Desarrollo Social	Educación	Educación Superior

Presupuesto asignado al Programa Presupuestario

Monto

Objetivos

Nivel	Clave Componente	Resumen Narrativo
Propósito		Las y los estudiantes del estado de Jalisco, cuentan con un enfoque integral de educación que incrementa la calidad y pertinencia educativa hacia la excelencia de la misma, para formar una ciudadanía responsable que enfrente de manera positiva los desafíos personales y colectivos durante su trayecto de vida.

Datos del Indicador

Denominación Porcentaje de cobertura en educación superior sin posgrado de 18 a 22 años	Método de cálculo (Resultado de dividir el total de la matrícula de técnico superior universitario y licenciatura de la modalidad escolarizada del ciclo en estudio, entre el total de la población estimada del rango de 18 a 22 años de edad del mismo periodo. (Realizado)/Resultado de dividir el total de la matrícula de técnico superior universitario y licenciatura de la modalidad escolarizada del ciclo en estudio, entre el total de la población estimada del rango de 18 a 22 años de edad del mismo periodo. (Programado))*100
---	--

Descripción del Indicador
Es el porcentaje de la matrícula total del nivel técnico superior universitario y licenciatura de la modalidad escolarizada, respecto al total de población de 18 a 22 años.

Tipo de Indicador	Estratégico	Dimensión del Indicador	Eficacia	Año de Medición del Resultado	2022
Cobertura	Estatal	Frecuencia de Medición	Anual		

Parámetros de semaforización 0 59.99 60.00 79.99 80.00 130 		Meta Institucional	Meta Valor	Unidad de medida (meta valor)	Desagregado meta valor por género	
		100%	38	Porcentaje	Hombre	Mujer
		Sentido del Indicador	Línea Base (meta valor)	Año (Línea base)		
		Ascendente	37	2021		

Variables del Indicador

Nombre de la Variable	Unidad de medida	Tipo de Acumulación
Resultado de dividir el total de la matrícula de técnico superior universitario y licenciatura de la modalidad escolarizada del ciclo en estudio, entre el total de la población estimada del rango de 18 a 22 años de edad del mismo periodo. (realizado)	Porcentaje	Valor presente
Resultado de dividir el total de la matrícula de técnico superior universitario y licenciatura de la modalidad escolarizada del ciclo en estudio, entre el total de la población estimada del rango de 18 a 22 años de edad del mismo periodo. (programado)	Porcentaje	Valor presente

Fuente de Información	Secretaría de Educación Pública (SEP). Sistema Nacional de Información Estadística Educativa (SNIEE). Preliminar, 2021.
Medios de verificación	
Supuestos	
Observaciones	
Id_mir	38238

- 1 El presente documento despliega la información perteneciente a los indicadores estratégicos y gestión de aquellos programas presupuestarios que proveen de bienes y servicios que generan valor público a la ciudadanía jalisciense
- 2 Se muestra el número del Componente relacionado con el indicador.

GOBIERNO DEL ESTADO DE JALISCO PRESUPUESTO DE EGRESOS PARA EL EJERCICIO FISCAL 2023

Ficha Técnica de Indicador

Sistema de Evaluación del Desempeño (SED)

Gobierno del Estado de Jalisco Secretaría de la Hacienda Pública

Datos del Programa

Educación Superior Tecnológica en las Regiones (UTJ)

Eje: Desarrollo Social Tema: Educación

¿Quién gasta?

12	Unidad Presupuestal	050	Unidad Responsable	00260	Unidad Ejecutora del Gasto
Secretaría de Innovación, Ciencia y Tecnología		Universidad Tecnológica de Jalisco		Universidad Tecnológica de Jalisco	

¿Para qué se gasta?

Finalidad	Función	Subfunción
Desarrollo Social	Educación	Educación Superior

Presupuesto asignado al Programa Presupuestario

Monto

Objetivos

Nivel	Clave Componente	Resumen Narrativo
Componente	B1	Matrícula de Alumnos de nuevo ingreso realizada.

Datos del Indicador

Denominación	Método de cálculo
Total de estudiantes de primer ingreso inscritos	(Sumatoria de alumnas y alumnos de nuevo ingreso inscritos (Realizado) / Sumatoria de alumnas y alumnos de nuevo ingreso inscritos (Programado))*100

Descripción del Indicador
Programas académicos de educación superior ofertados para incrementar la matrícula y la cobertura

Tipo de Indicador	Gestión	Dimensión del Indicador	Eficacia	Año de Medición del Resultado	2023
Cobertura	Regional	Frecuencia de Medición	Cuatrimstral		

						Desagregado meta valor por género	
		Meta Institucional	Meta Valor	Unidad de medida (meta valor)	Hombre	Mujer	
Parámetros de semaforización		100%	2,600	Alumno	0.00	0.00	
0	59.99	60.00	79.99	80.00	130		
■	■	■	■	■	■		
		Sentido del Indicador	Línea Base (meta valor)	Año (Línea base)			
		Ascendente	No disponible	2021			

Variables del Indicador

Nombre de la Variable	Unidad de medida	Tipo de Acumulación
Sumatoria de alumnas y alumnos de nuevo ingreso inscritos (realizado)	Alumno	Suma
Sumatoria de alumnas y alumnos de nuevo ingreso inscritos (programado)	Alumno	Suma

Fuente de Información

Medios de verificación

Supuestos

Observaciones

Id_mir

- 1 El presente documento despliega la información perteneciente a los indicadores estratégicos y gestión de aquellos programas presupuestarios que proveen de bienes y servicios que generan valor público a la ciudadanía jalisciense
- 2 Se muestra el número del Componente relacionado con el indicador.

GOBIERNO DEL ESTADO DE JALISCO
PRESUPUESTO DE EGRESOS PARA EL EJERCICIO FISCAL 2023
Ficha Técnica de Indicador

Sistema de Evaluación del Desempeño (SED)

Gobierno del Estado de Jalisco Secretaría de la Hacienda Pública

Datos del Programa

Educación Superior Tecnológica en las Regiones (UTJ)

Eje: Desarrollo Social Tema: Educación

¿Quién gasta?

12	Unidad Presupuestal	050	Unidad Responsable	00260	Unidad Ejecutora del Gasto
Secretaría de Innovación, Ciencia y Tecnología		Universidad Tecnológica de Jalisco		Universidad Tecnológica de Jalisco	

¿Para qué se gasta?

Finalidad	Función	Subfunción
Desarrollo Social	Educación	Educación Superior

Presupuesto asignado al Programa Presupuestario

Monto

Objetivos

Nivel	Clave Componente	Resumen Narrativo
Componente	A2	Competencias desarrolladas en estudiantes de educación superior tecnológica bajo el modelo de triple hélice.

Datos del Indicador

Denominación	Método de cálculo
Porcentaje de egresadas y egresados insertados en el sector productivo	$(\text{Porcentaje de egresadas y egresados trabajando en su área de conocimiento} / \text{Total de egresadas y egresados} * 100 (\text{Realizado}) / \text{Porcentaje de egresadas y egresados trabajando en su área de conocimiento} / \text{Total de egresadas y egresados} * 100 (\text{Programado})) * 100$

Descripción del Indicador
Estudiantes de Educación Superior Tecnológica con competencias desarrolladas bajo el modelo de la tripe hélice

Tipo de Indicador	Gestión	Dimensión del Indicador	Eficacia	Año de Medición del Resultado	2023
Cobertura	Regional	Frecuencia de Medición	Cuatrimestral		

Parámetros de semaforización	Meta Institucional	Meta Valor	Unidad de medida (meta valor)	Desagregado meta valor por género	
	100%	55	Porcentaje	Hombre	Mujer
0 59.99 60.00 79.99 80.00 130	Sentido del Indicador	Línea Base (meta valor)	Año (Línea base)	0.00	0.00
■ ■ ■ ■ ■ ■	Ascendente	50	2019		

Variables del Indicador

Nombre de la Variable	Unidad de medida	Tipo de Acumulación
Porcentaje de egresadas y egresados trabajando en su área de conocimiento/Total de egresadas y egresados*100 (realizado)	Porcentaje	Suma
Porcentaje de egresadas y egresados trabajando en su área de conocimiento/Total de egresadas y egresados*100 (programado)	Porcentaje	Suma

Fuente de Información El área de seguimiento de egresados realiza el reporte de inserción laboral con las encuestas a egresadas y egresados, y a empleadoras y empleadores concentra los datos egresadas y egresados informes cuatrimestrales y los resguarda la Secretaría de Vinculación.

Medios de verificación Reporte de Inserción laboral encuestas a egresados y empleadores. Base de datos egresados

Supuestos Que el alumno no se coloque laboralmente en el perfil de su carrera

Observaciones

Id_mir

- 1 El presente documento despliega la información perteneciente a los indicadores estratégicos y gestión de aquellos programas presupuestarios que proveen de bienes y servicios que generan valor público a la ciudadanía jalisciense
- 2 Se muestra el número del Componente relacionado con el indicador.

GOBIERNO DEL ESTADO DE JALISCO
PRESUPUESTO DE EGRESOS PARA EL EJERCICIO FISCAL 2023
Ficha Técnica de Indicador

Sistema de Evaluación del Desempeño (SED)

Gobierno del Estado de Jalisco Secretaría de la Hacienda Pública

Datos del Programa

Educación Superior Tecnológica en las Regiones (UTJ)

Eje: Desarrollo Social Tema: Educación

¿Quién gasta?

12	Unidad Presupuestal	050	Unidad Responsable	00260	Unidad Ejecutora del Gasto
Secretaría de Innovación, Ciencia y Tecnología		Universidad Tecnológica de Jalisco		Universidad Tecnológica de Jalisco	

¿Para qué se gasta?

Finalidad	Función	Subfunción
Desarrollo Social	Educación	Educación Superior

Presupuesto asignado al Programa Presupuestario

Monto

Objetivos

Nivel	Clave Componente	Resumen Narrativo
Componente	B4	Unidad de Igualdad de Género Institucionalizada en la Universidad Tecnológica de Jalisco para Garantizar la Igualdad Sustantiva en la Administración Pública

Datos del Indicador

Denominación	Método de cálculo
Porcentaje de cumplimiento del plan de trabajo	$(\text{Porcentaje de cumplimiento del plan de trabajo (Realizado)} / \text{Porcentaje de cumplimiento del plan de trabajo (Programado)}) * 100$

Descripción del Indicador
Mide el porcentaje de acciones ejecutadas del plan de trabajo con respecto al total de acciones que contempla el plan

Tipo de Indicador	Gestión	Dimensión del Indicador	Calidad	Año de Medición del Resultado	2023
Cobertura	Regional	Frecuencia de Medición	Cuatrimestral		

Parámetros de semafORIZACIÓN		Meta Institucional	Meta Valor	Unidad de medida (meta valor)	Desagregado meta valor por género	
		100%	100	Actividad	Hombre	Mujer
0	59.99	60.00	79.99	80.00	130	Año (Línea base)
						2021
		Sentido del Indicador	Línea Base (meta valor)			
		Ascendente	No disponible			

Variables del Indicador

Nombre de la Variable	Unidad de medida	Tipo de Acumulación
Porcentaje de cumplimiento del plan de trabajo (realizado)	Actividad	Suma
Porcentaje de cumplimiento del plan de trabajo (programado)	Actividad	Suma

Fuente de Información

Medios de verificación

Supuestos

Observaciones

Id_mir

- 1 El presente documento despliega la información perteneciente a los indicadores estratégicos y gestión de aquellos programas presupuestarios que proveen de bienes y servicios que generan valor público a la ciudadanía jalisciense
- 2 Se muestra el número del Componente relacionado con el indicador.

GOBIERNO DEL ESTADO DE JALISCO
PRESUPUESTO DE EGRESOS PARA EL EJERCICIO FISCAL 2023
Ficha Técnica de Indicador

Sistema de Evaluación del Desempeño (SED)

Gobierno del Estado de Jalisco Secretaría de la Hacienda Pública

Datos del Programa

Educación Superior Tecnológica en las Regiones (UTJ)

Eje: Desarrollo Social Tema: Educación

¿Quién gasta?

12	Unidad Presupuestal	050	Unidad Responsable	00260	Unidad Ejecutora del Gasto
Secretaría de Innovación, Ciencia y Tecnología		Universidad Tecnológica de Jalisco		Universidad Tecnológica de Jalisco	

¿Para qué se gasta?

Finalidad	Función	Subfunción
Desarrollo Social	Educación	Educación Superior

Presupuesto asignado al Programa Presupuestario

Monto

Objetivos

Nivel	Clave Componente	Resumen Narrativo
Componente	A3	Atención otorgada a estudiantes con educación superior tecnológica de calidad.

Datos del Indicador

Denominación	Método de cálculo
Porcentaje de eficiencia terminal	(Porcentaje de eficiencia terminal (Realizado) / Porcentaje de eficiencia terminal (Programado))*100

Descripción del Indicador
Mide el porcentaje de estudiantes que terminan su nivel de estudios con respecto a los estudiantes que ingresaron en ese nivel

Tipo de Indicador	Gestión	Dimensión del Indicador	Calidad	Año de Medición del Resultado	2023
Cobertura	Regional	Frecuencia de Medición	Anual		

Desagregado meta valor por género

Parámetros de semaforización						Meta Institucional	Meta Valor	Unidad de medida (meta valor)	Desagregado meta valor por género	
0	59.99	60.00	79.99	80.00	130	100%	62	Porcentaje	Hombre	Mujer
						Sentido del Indicador	Línea Base (meta valor)	Año (Línea base)	0.00	0.00
						Ascendente	No disponible	2021		

VARIABLES DEL INDICADOR

Nombre de la Variable	Unidad de medida	Tipo de Acumulación
Porcentaje de eficiencia terminal (realizado)	Porcentaje	Suma
Porcentaje de eficiencia terminal (programado)	Porcentaje	Suma

Fuente de Información

Medios de verificación

Supuestos

Observaciones

Id_mir

- 1 El presente documento despliega la información perteneciente a los indicadores estratégicos y gestión de aquellos programas presupuestarios que proveen de bienes y servicios que generan valor público a la ciudadanía jalisciense
- 2 Se muestra el número del Componente relacionado con el indicador.

1242

GOBIERNO DEL ESTADO DE JALISCO PRESUPUESTO DE EGRESOS PARA EL EJERCICIO FISCAL 2023 Ficha Técnica de Indicador

Sistema de Evaluación del Desempeño (SED)						
Gobierno del Estado de Jalisco			Secretaría de la Hacienda Pública			
Datos del Programa						
Educación Superior Tecnológica en las Regiones (UTZMG)						
Eje: Desarrollo Social			Tema: Educación			
¿Quién gasta?						
12	Unidad Presupuestal	058	Unidad Responsable	00268	Unidad Ejecutora del Gasto	
Secretaría de Innovación, Ciencia y Tecnología		Universidad Tecnológica de la Zona Metropolitana de Guadalajara		Universidad Tecnológica de la Zona Metropolitana de Guadalajara		
¿Para qué se gasta?						
Finalidad		Función		Subfunción		
Desarrollo Social		Educación		Educación Superior		
Presupuesto asignado al Programa Presupuestario						
Monto			\$48,634,900.00			
Objetivos						
Nivel	Clave Componente	Resumen Narrativo				
Fin		Contribuir a mejorar las condiciones de acceso efectivo a los derechos sociales, mediante el impulso de las capacidades de las personas y sus comunidades, reduciendo brechas de desigualdad, con un sentido de colectividad fortalecido que impulsa la movilidad social ascendente y con atención prioritaria para las personas y los grupos cuyos derechos han sido vulnerados de manera histórica y coyuntural en particular por la pandemia por COVID19.				
Datos del Indicador						
Denominación			Método de cálculo			
Posición en el Índice de Rezago Social			$(\text{Posición en el Índice de Rezago Social (Realizado)} / \text{Posición en el Índice de Rezago Social (Programado)}) * 100$			
Descripción del Indicador						
Lugar que ocupa Jalisco dentro del contexto de las entidades federativas del país respecto al Índice de Rezago Social, el cual es una medida agregada que se compone de variables de educación, acceso a servicios de salud, servicios básicos en la vivienda, de calidad y espacios en la misma, y activos en el hogar. Es decir, proporciona el resumen de cuatro carencias sociales de la medición de pobreza del Consejo Nacional de Evaluación de la Política de Desarrollo Social (CONEVAL): rezago educativo, acceso a los servicios de salud, acceso a los servicios básicos en la vivienda, y la calidad y espacios en la vivienda.						
Tipo de Indicador	Estratégico	Dimensión del Indicador	Eficacia	Año de Medición del Resultado	2022	
Cobertura	Estatal	Frecuencia de Medición	Anual			
Desagregado meta valor por género						
Parámetros de semaforización		Meta Institucional	Meta Valor	Unidad de medida (meta valor)	Hombre	Mujer
0	59.99	100%	29	Posición	0.00	0.00
<div style="display: flex; justify-content: space-around;"> <div style="width: 20px; height: 20px; background-color: red;"></div> <div style="width: 20px; height: 20px; background-color: yellow;"></div> <div style="width: 20px; height: 20px; background-color: green;"></div> </div>		Sentido del Indicador	Línea Base (meta valor)	Año (Línea base)		
		Ascendente	24	2020		
Variables del Indicador						
Nombre de la Variable			Unidad de medida	Tipo de Acumulación		
Posición en el Índice de Rezago Social (realizado)			Posición	Valor presente		
Posición en el Índice de Rezago Social (programado)			Posición	Valor presente		
Fuente de Información						
CONEVAL. Índice de Rezago Social a nivel municipal y por localidad, 2020.						
Medios de verificación						
Supuestos						
Observaciones						
Id_mir						
34019						
1	El presente documento despliega la información perteneciente a los indicadores estratégicos y gestión de aquellos programas presupuestarios que proveen de bienes y servicios que generan valor público a la ciudadanía jalisciense					
2	Se muestra el número del Componente relacionado con el indicador.					

GOBIERNO DEL ESTADO DE JALISCO
PRESUPUESTO DE EGRESOS PARA EL EJERCICIO FISCAL 2023

Ficha Técnica de Indicador

Sistema de Evaluación del Desempeño (SED)

Gobierno del Estado de Jalisco Secretaría de la Hacienda Pública

Datos del Programa

Educación Superior Tecnológica en las Regiones (UTZMG)

Eje: Desarrollo Social Tema: Educación

¿Quién gasta?

12	Unidad Presupuestal	058	Unidad Responsable	00268	Unidad Ejecutora del Gasto
Secretaría de Innovación, Ciencia y Tecnología		Universidad Tecnológica de la Zona Metropolitana de Guadalajara		Universidad Tecnológica de la Zona Metropolitana de Guadalajara	

¿Para qué se gasta?

Finalidad	Función	Subfunción
Desarrollo Social	Educación	Educación Superior

Presupuesto asignado al Programa Presupuestario

Monto

Objetivos

Nivel	Clave Componente	Resumen Narrativo
Propósito		Las y los estudiantes del estado de Jalisco, cuentan con un enfoque integral de educación que incrementa la calidad y pertinencia educativa hacia la excelencia de la misma, para formar una ciudadanía responsable que enfrente de manera positiva los desafíos personales y colectivos durante su trayecto de vida.

Datos del Indicador

<p>Denominación</p> <p>Porcentaje de cobertura en educación superior sin posgrado de 18 a 22 años</p>	<p>Método de cálculo</p> <p>(Resultado de dividir el total de la matrícula de técnico superior universitario y licenciatura de la modalidad escolarizada del ciclo en estudio, entre el total de la población estimada del rango de 18 a 22 años de edad del mismo periodo. (Realizado)/Resultado de dividir el total de la matrícula de técnico superior universitario y licenciatura de la modalidad escolarizada del ciclo en estudio, entre el total de la población estimada del rango de 18 a 22 años de edad del mismo periodo. (Programado))*100</p>
--	---

Descripción del Indicador
Es el porcentaje de la matrícula total del nivel técnico superior universitario y licenciatura de la modalidad escolarizada, respecto al total de población de 18 a 22 años.

Tipo de Indicador	Estratégico	Dimensión del Indicador	Eficacia	Año de Medición del Resultado	2022
Cobertura	Estatal	Frecuencia de Medición	Anual		

Parámetros de semaforización		Meta Institucional	Meta Valor	Unidad de medida (meta valor)	Desagregado meta valor por género	
		100%	38	Porcentaje	Hombre	Mujer
0	59.99	60.00	79.99	80.00	130	
■	■	■	■	■	■	
		Sentido del Indicador	Línea Base (meta valor)	Año (Línea base)		
		Ascendente	37	2021		

Variables del Indicador

Nombre de la Variable	Unidad de medida	Tipo de Acumulación
Resultado de dividir el total de la matrícula de técnico superior universitario y licenciatura de la modalidad escolarizada del ciclo en estudio, entre el total de la población estimada del rango de 18 a 22 años de edad del mismo periodo. (realizado)	Porcentaje	Valor presente
Resultado de dividir el total de la matrícula de técnico superior universitario y licenciatura de la modalidad escolarizada del ciclo en estudio, entre el total de la población estimada del rango de 18 a 22 años de edad del mismo periodo. (programado)	Porcentaje	Valor presente

Fuente de Información	Secretaría de Educación Pública (SEP). Sistema Nacional de Información Estadística Educativa (SNIEE). Preliminar, 2021.
Medios de verificación	
Supuestos	
Observaciones	
Id_mir	38241

- 1 El presente documento despliega la información perteneciente a los indicadores estratégicos y gestión de aquellos programas presupuestarios que proveen de bienes y servicios que generan valor público a la ciudadanía jalisciense
- 2 Se muestra el número del Componente relacionado con el indicador.

GOBIERNO DEL ESTADO DE JALISCO PRESUPUESTO DE EGRESOS PARA EL EJERCICIO FISCAL 2023

Ficha Técnica de Indicador

Sistema de Evaluación del Desempeño (SED)

Gobierno del Estado de Jalisco Secretaría de la Hacienda Pública

Datos del Programa

Educación Superior Tecnológica en las Regiones (UTZMG)

Eje: Desarrollo Social Tema: Educación

¿Quién gasta?

12	Unidad Presupuestal	058	Unidad Responsable	00268	Unidad Ejecutora del Gasto
Secretaría de Innovación, Ciencia y Tecnología		Universidad Tecnológica de la Zona Metropolitana de Guadalajara		Universidad Tecnológica de la Zona Metropolitana de Guadalajara	

¿Para qué se gasta?

Finalidad	Función	Subfunción
Desarrollo Social	Educación	Educación Superior

Presupuesto asignado al Programa Presupuestario

Monto \$48,634,900.00

Objetivos

Nivel	Clave Componente	Resumen Narrativo
Componente	02	Atención otorgada a estudiantes con educación superior tecnológica de calidad.

Datos del Indicador

Denominación	Método de cálculo
Porcentaje de Eficiencia terminal	(Porcentaje de eficiencia terminal (Realizado) / Porcentaje de eficiencia terminal (Programado))*100

Descripción del Indicador
Mide, en una relación porcentual, la cantidad de alumnos que terminan sus estudios de Educación superior, en comparación con el total de alumnos que ingresaron al primer cuatrimestre en cada cohorte generacional

Tipo de Indicador	Estratégico	Dimensión del Indicador	Eficiencia	Año de Medición del Resultado	2023
Cobertura	Regional	Frecuencia de Medición	Cuatrimestral		

Desagregado meta valor por género

Parámetros de semaforización						Meta Institucional	Meta Valor	Unidad de medida (meta valor)	Hombre	Mujer
0	59.99	60.00	79.99	80.00	130	100%	69	Porcentaje	0.00	0.00
Sentido del Indicador						Línea Base (meta valor)		Año (Línea base)		
Ascendente						No disponible		No disponible		

Variables del Indicador

Nombre de la Variable	Unidad de medida	Tipo de Acumulación
Porcentaje de eficiencia terminal (realizado)	Porcentaje	Valor presente
Porcentaje de eficiencia terminal (programado)	Porcentaje	Valor presente

Fuente de Información base de datos de alumnos, actas de calificaciones, base de datos de egresados y titulados, estadística CGUTyP

Medios de verificación CGUTyP, http://utzmg.edu.mx/transparencia/fraccion_IX/M ECASUT.html Informes de la rectoría al Consejo Directivo, http://utzmg.edu.mx/transparencia/fraccion_VI/in dex_I_VI.html

Supuestos Educación Superior en alguno de los Programas Educativos Tecnológicos que oferta la Universidad y cuentan con condiciones económicas y personales para lograrlo.

Observaciones

Id_mir 35930

- 1 El presente documento despliega la información perteneciente a los indicadores estratégicos y gestión de aquellos programas presupuestarios que proveen de bienes y servicios que generan valor público a la ciudadanía jalisciense
- 2 Se muestra el número del Componente relacionado con el indicador.

GOBIERNO DEL ESTADO DE JALISCO
PRESUPUESTO DE EGRESOS PARA EL EJERCICIO FISCAL 2023
Ficha Técnica de Indicador

Sistema de Evaluación del Desempeño (SED)							
Gobierno del Estado de Jalisco			Secretaría de la Hacienda Pública				
Datos del Programa							
Educación Superior Tecnológica en las Regiones (UTZMG)							
Eje: Desarrollo Social			Tema: Educación				
¿Quién gasta?							
12	Unidad Presupuestal	058	Unidad Responsable	00268	Unidad Ejecutora del Gasto		
Secretaría de Innovación, Ciencia y Tecnología		Universidad Tecnológica de la Zona Metropolitana de Guadalajara		Universidad Tecnológica de la Zona Metropolitana de Guadalajara			
¿Para qué se gasta?							
Finalidad		Función		Subfunción			
Desarrollo Social		Educación		Educación Superior			
Presupuesto asignado al Programa Presupuestario							
Monto			\$48,634,900.00				
Objetivos							
Nivel	Clave Componente	Resumen Narrativo					
Componente	03	Competencias desarrolladas en estudiantes de educación superior tecnológica bajo el modelo de cuádruple hélice.					
Datos del Indicador							
Denominación			Método de cálculo				
Porcentaje de Egresados insertados en el sector productivo			$(\text{Porcentaje de inserción laboral (Realizado)} / \text{Porcentaje de inserción laboral (Programado)}) * 100$				
Descripción del Indicador							
Mide, en porcentaje, la cantidad de alumnos que habiendo egresado de la Universidad, se encuentran trabajando en el área de su conocimiento a los 6 meses de haber concluido sus estudios							
Tipo de Indicador		Dimensión del Indicador		Año de Medición del Resultado			
Estratégico		Eficacia		2023			
Cobertura		Frecuencia de Medición					
Regional		Cuatrimestral					
Desagregado meta valor por género							
Parámetros de semaforización			Meta Institucional	Meta Valor	Unidad de medida (meta valor)	Hombre	Mujer
0	59.99	60.00	100%	60	Porcentaje	0.00	0.00
■	■	■	Sentido del Indicador	Línea Base (meta valor)	Año (Línea base)		
			Ascendente	No disponible	No disponible		
Variables del Indicador							
Nombre de la Variable				Unidad de medida		Tipo de Acumulación	
Porcentaje de inserción laboral (realizado)				Porcentaje		Valor presente	
Porcentaje de inserción laboral (programado)				Porcentaje		Valor presente	
Fuente de Información				Reporte de Inserción laboral encuestas a egresados y empleadores. Base de datos egresados -			
Medios de verificación				Modelo de Evaluación de la Calidad MECASUT presentado a la CGUTyP, http://utzmg.edu.mx/transparencia/fraccion_III/index_f_III.html Informe anual de la rectoría al Consejo Directivo, http://utzmg.edu.mx/transparencia/fraccion_VI/in dex_I_VI.html			
Supuestos				Los estudiantes que egresan de la educación superior se interesan en obtener un empleo, y existen las condiciones del mercado laboral para la incorporación de los estudiantes egresados de la educación superior.			
Observaciones							
Id_mir				35932			

- 1 El presente documento despliega la información perteneciente a los indicadores estratégicos y gestión de aquellos programas presupuestarios que proveen de bienes y servicios que generan valor público a la ciudadanía jalisciense
- 2 Se muestra el número del Componente relacionado con el indicador.

GOBIERNO DEL ESTADO DE JALISCO PRESUPUESTO DE EGRESOS PARA EL EJERCICIO FISCAL 2023

Ficha Técnica de Indicador

Sistema de Evaluación del Desempeño (SED)						
Gobierno del Estado de Jalisco			Secretaría de la Hacienda Pública			
Datos del Programa						
Educación Superior Tecnológica en las Regiones (UTZMG)						
Eje: Desarrollo Social			Tema: Educación			
¿Quién gasta?						
12	Unidad Presupuestal	058	Unidad Responsable	00268	Unidad Ejecutora del Gasto	
Secretaría de Innovación, Ciencia y Tecnología		Universidad Tecnológica de la Zona Metropolitana de Guadalajara		Universidad Tecnológica de la Zona Metropolitana de Guadalajara		
¿Para qué se gasta?						
Finalidad		Función		Subfunción		
Desarrollo Social		Educación		Educación Superior		
Presupuesto asignado al Programa Presupuestario						
Monto			\$48,634,900.00			
Objetivos						
Nivel	Clave Componente	Resumen Narrativo				
Componente	B2	Matrícula de Alumnos de nuevo ingreso realizada.				
Datos del Indicador						
Denominación			Método de cálculo			
Total de alumnos de primer ingreso inscritos			(Número de alumnos de primer ingreso inscritos (Realizado) / Número de alumnos de primer ingreso inscritos (Programado))*100			
Descripción del Indicador						
Mide la cantidad de alumnos egresados de Educación Media Superior que se inscriben en la Universidad para continuar estudios						
Tipo de Indicador	Estratégico	Dimensión del Indicador	Eficacia	Año de Medición del Resultado	2023	
Cobertura	Regional	Frecuencia de Medición	Cuatrimestral			
Desagregado meta valor por género						
Parámetros de semaforización		Meta Institucional	Meta Valor	Unidad de medida (meta valor)	Hombre	Mujer
0	59.99	100%	600	Alumno	0.00	0.00
60.00	79.99	Sentido del Indicador	Línea Base (meta valor)	Año (Línea base)		
80.00	130	Ascendente	No disponible	No disponible		
Variables del Indicador						
Nombre de la Variable			Unidad de medida	Tipo de Acumulación		
Número de alumnos de primer ingreso inscritos (realizado)			Alumno	Suma		
Número de alumnos de primer ingreso inscritos (programado)			Alumno	Suma		
Fuente de Información	reporte estatal de estadística 911 , reporte de ingreso, base de datos de alumnos, Sistema de Control Escolar					
Medios de verificación	Auditorías de Matrícula, Despacho externo http://utzmg.edu.mx/transparencia/fraccion_IX/a_uditoriamatricula.html Informes de la rectoría al Consejo Directivo, http://utzmg.edu.mx/transparencia/fraccion_VI/in_dex_L_VI.html Estadística básica presentada a la Coordinación General de Universidades Tecnológicas y Politécnicas (CGUTyP) http://utzmg.edu.mx/transparencia/fraccion_IX/es_tadisticabasica.html					
Supuestos	Existe interés de los egresados de Educación Media Superior para continuar estudios de Educación Superior en alguno de los Programas Educativos que oferta la Universidad Tecnológica de la Zona Metropolitana de Guadalajara					
Observaciones						
Id_mir	36288					

- 1 El presente documento despliega la información perteneciente a los indicadores estratégicos y gestión de aquellos programas presupuestarios que proveen de bienes y servicios que generan valor público a la ciudadanía jalisciense
- 2 Se muestra el número del Componente relacionado con el indicador.

GOBIERNO DEL ESTADO DE JALISCO
PRESUPUESTO DE EGRESOS PARA EL EJERCICIO FISCAL 2023
Ficha Técnica de Indicador

Sistema de Evaluación del Desempeño (SED)

Gobierno del Estado de Jalisco Secretaría de la Hacienda Pública

Datos del Programa

Educación Superior Tecnológica en las Regiones (UTZMG)

Eje: Desarrollo Social Tema: Educación

¿Quién gasta?

12	Unidad Presupuestal	058	Unidad Responsable	00268	Unidad Ejecutora del Gasto
Secretaría de Innovación, Ciencia y Tecnología		Universidad Tecnológica de la Zona Metropolitana de Guadalajara		Universidad Tecnológica de la Zona Metropolitana de Guadalajara	

¿Para qué se gasta?

Finalidad	Función	Subfunción
Desarrollo Social	Educación	Educación Superior

Presupuesto asignado al Programa Presupuestario

Monto

Objetivos

Nivel	Clave Componente	Resumen Narrativo
Componente	B1	Acciones realizadas encaminadas para contribuir a cerrar la brecha educativa en personas en situación de vulnerabilidad.

Datos del Indicador

Denominación	Método de cálculo
Total de acciones realizadas encaminadas para contribuir a cerrar la brecha educativa	$(\text{Número de acciones realizadas encaminadas para contribuir a cerrar la brecha educativa (Realizado)} / \text{Número de acciones realizadas encaminadas para contribuir a cerrar la brecha educativa (Programado)}) * 100$

Descripción del Indicador
Miden la cantidad de Acciones realizadas encaminadas para contribuir a cerrar la brecha educativa en personas en situación de vulnerabilidad.

Tipo de Indicador	Gestión	Dimensión del Indicador	Eficacia	Año de Medición del Resultado	2023
Cobertura	Regional	Frecuencia de Medición	Semestral		

Desagregado meta valor por género

Parámetros de semaforización						Meta Institucional	Meta Valor	Unidad de medida (meta valor)	Hombre	Mujer
0	59.99	60.00	79.99	80.00	130	100%	7	Actividad	0.00	0.00
						Sentido del Indicador	Línea Base (meta valor)	Año (Línea base)		
						Ascendente	No disponible	No disponible		

Variables del Indicador

Nombre de la Variable	Unidad de medida	Tipo de Acumulación
Número de acciones realizadas encaminadas para contribuir a cerrar la brecha educativa (realizado)	Actividad	Suma
Número de acciones realizadas encaminadas para contribuir a cerrar la brecha educativa (programado)	Actividad	Suma

Fuente de Información

Medios de verificación

Supuestos

Observaciones

Id_mir

- 1 El presente documento despliega la información perteneciente a los indicadores estratégicos y gestión de aquellos programas presupuestarios que proveen de bienes y servicios que generan valor público a la ciudadanía jalisciense
- 2 Se muestra el número del Componente relacionado con el indicador.

GOBIERNO DEL ESTADO DE JALISCO
PRESUPUESTO DE EGRESOS PARA EL EJERCICIO FISCAL 2023
Ficha Técnica de Indicador

Sistema de Evaluación del Desempeño (SED)

Gobierno del Estado de Jalisco Secretaría de la Hacienda Pública

Datos del Programa

Educación Superior Tecnológica en las Regiones (UTZMG)

Eje: Desarrollo Social Tema: Educación

¿Quién gasta?

12	Unidad Presupuestal	058	Unidad Responsable	00268	Unidad Ejecutora del Gasto
Secretaría de Innovación, Ciencia y Tecnología		Universidad Tecnológica de la Zona Metropolitana de Guadalajara		Universidad Tecnológica de la Zona Metropolitana de Guadalajara	

¿Para qué se gasta?

Finalidad	Función	Subfunción
Desarrollo Social	Educación	Educación Superior

Presupuesto asignado al Programa Presupuestario

Monto

Objetivos

Nivel	Clave Componente	Resumen Narrativo
Componente	B3	Unidad de Igualdad de Género Institucionalizada en la Universidad Tecnológica de la Zona Metropolitana de Guadalajara para garantizar la Igualdad Sustantiva en la Administración Pública Estatal.

Datos del Indicador

Denominación	Método de cálculo
Porcentaje de cumplimiento del plan de trabajo de la Unidad de Igualdad de Género	(Porcentaje de cumplimiento del plan de trabajo de la Unidad de Igualdad de Género (Realizado) / Porcentaje de cumplimiento del plan de trabajo de la Unidad de Igualdad de Género (Programado))*100

Descripción del Indicador
Mide el avance del cumplimiento del plan de trabajo de la unidad de Igualdad de Género Institucionalizada en la Universidad Tecnológica de la Zona Metropolitana de Guadalajara para Garantizar la Igualdad Sustantiva en la Administración Pública

Tipo de Indicador	Gestión	Dimensión del Indicador	Calidad	Año de Medición del Resultado	2023
Cobertura	Regional	Frecuencia de Medición	Anual		

Desagregado meta valor por género

Parámetros de semafización							Meta Institucional	Meta Valor	Unidad de medida (meta valor)	Hombre	Mujer
0	59.99	60.00	79.99	80.00	130	100%	100	Porcentaje	0.00	0.00	
		Sentido del Indicador	Línea Base (meta valor)	Año (Línea base)							
		Ascendente	No disponible	No disponible							

Variables del Indicador

Nombre de la Variable	Unidad de medida	Tipo de Acumulación
Porcentaje de cumplimiento del plan de trabajo de la Unidad de Igualdad de Género (realizado)	Porcentaje	Suma
Porcentaje de cumplimiento del plan de trabajo de la Unidad de Igualdad de Género (programado)	Porcentaje	Suma

Fuente de Información

Medios de verificación

Supuestos

Observaciones

Id_mir

- 1 El presente documento despliega la información perteneciente a los indicadores estratégicos y gestión de aquellos programas presupuestarios que proveen de bienes y servicios que generan valor público a la ciudadanía jalisciense
- 2 Se muestra el número del Componente relacionado con el indicador.

GOBIERNO DEL ESTADO DE JALISCO
PRESUPUESTO DE EGRESOS PARA EL EJERCICIO FISCAL 2023

Ficha Técnica de Indicador

Sistema de Evaluación del Desempeño (SED)

Gobierno del Estado de Jalisco Secretaría de la Hacienda Pública

Datos del Programa

Educación Superior Tecnológica en la Región Centro (UPZMG)

Eje: Desarrollo Social Tema: Educación

¿Quién gasta?

12	Unidad Presupuestal	063	Unidad Responsable	00273	Unidad Ejecutora del Gasto
Secretaría de Innovación, Ciencia y Tecnología		Universidad Politécnica de la Zona Metropolitana de Guadalajara		Universidad Politécnica de la Zona Metropolitana de Guadalajara	

¿Para qué se gasta?

Finalidad	Función	Subfunción
Desarrollo Social	Educación	Educación Superior

Presupuesto asignado al Programa Presupuestario

Monto

Objetivos

Nivel	Clave Componente	Resumen Narrativo
Fin		Contribuir a mejorar las condiciones de acceso efectivo a los derechos sociales, mediante el impulso de las capacidades de las personas y sus comunidades, reduciendo brechas de desigualdad, con un sentido de colectividad fortalecido que impulsa la movilidad social ascendente y con atención prioritaria para las personas y los grupos cuyos derechos han sido vulnerados de manera histórica y coyuntural en particular por la pandemia por COVID19.

Datos del Indicador

Denominación	Método de cálculo
Posición en el Índice de Rezago Social	$(\text{Posición en el Índice de Rezago Social (Realizado)} / \text{Posición en el Índice de Rezago Social (Programado)}) * 100$

Descripción del Indicador
Lugar que ocupa Jalisco dentro del contexto de las entidades federativas del país respecto al Índice de Rezago Social, el cual es una medida agregada que se compone de variables de educación, acceso a servicios de salud, servicios básicos en la vivienda, de calidad y espacios en la misma, y activos en el hogar. Es decir, proporciona el resumen de cuatro carencias sociales de la medición de pobreza del Consejo Nacional de Evaluación de la Política de Desarrollo Social (CONEVAL): rezago educativo, acceso a los servicios de salud, acceso a los servicios básicos en la vivienda, y la calidad y espacios en la vivienda.

Tipo de Indicador	Estratégico	Dimensión del Indicador	Eficacia	Año de Medición del Resultado	2022
Cobertura	Estatal	Frecuencia de Medición	Anual		

Parámetros de semaforización						Meta Institucional	Meta Valor	Unidad de medida (meta valor)	Desagregado meta valor por género	
0	59.99	60.00	79.99	80.00	130	100%	29	Posición	Hombre	Mujer
■ ■		■ ■		■ ■		Sentido del Indicador	Línea Base (meta valor)	Año (Línea base)	0.00	0.00
						Ascendente	24	2020		

Variables del Indicador

Nombre de la Variable	Unidad de medida	Tipo de Acumulación
Posición en el Índice de Rezago Social (realizado)	Posición	Valor presente
Posición en el Índice de Rezago Social (programado)	Posición	Valor presente

Fuente de Información

Medios de verificación

Supuestos

Observaciones

Id_mir

- 1 El presente documento despliega la información perteneciente a los indicadores estratégicos y gestión de aquellos programas presupuestarios que proveen de bienes y servicios que generan valor público a la ciudadanía jalisciense
- 2 Se muestra el número del Componente relacionado con el indicador.

GOBIERNO DEL ESTADO DE JALISCO PRESUPUESTO DE EGRESOS PARA EL EJERCICIO FISCAL 2023

Ficha Técnica de Indicador

Sistema de Evaluación del Desempeño (SED)

Gobierno del Estado de Jalisco Secretaría de la Hacienda Pública

Datos del Programa

Educación Superior Tecnológica en la Región Centro (UPZMG)

Eje: Desarrollo Social Tema: Educación

¿Quién gasta?

12	Unidad Presupuestal	063	Unidad Responsable	00273	Unidad Ejecutora del Gasto
Secretaría de Innovación, Ciencia y Tecnología		Universidad Politécnica de la Zona Metropolitana de Guadalajara		Universidad Politécnica de la Zona Metropolitana de Guadalajara	

¿Para qué se gasta?

Finalidad	Función	Subfunción
Desarrollo Social	Educación	Educación Superior

Presupuesto asignado al Programa Presupuestario

Monto

Objetivos

Nivel	Clave Componente	Resumen Narrativo
Propósito		Las y los estudiantes del estado de Jalisco, cuentan con un enfoque integral de educación que incrementa la calidad y pertinencia educativa hacia la excelencia de la misma, para formar una ciudadanía responsable que enfrente de manera positiva los desafíos personales y colectivos durante su trayecto de vida.

Datos del Indicador

Denominación Porcentaje de cobertura en educación superior sin posgrado de 18 a 22 años	Método de cálculo (Resultado de dividir el total de la matrícula de técnico superior universitario y licenciatura de la modalidad escolarizada del ciclo en estudio, entre el total de la población estimada del rango de 18 a 22 años de edad del mismo periodo. (Realizado)/Resultado de dividir el total de la matrícula de técnico superior universitario y licenciatura de la modalidad escolarizada del ciclo en estudio, entre el total de la población estimada del rango de 18 a 22 años de edad del mismo periodo. (Programado))*100
---	--

Descripción del Indicador
Es el porcentaje de la matrícula total del nivel técnico superior universitario y licenciatura de la modalidad escolarizada, respecto al total de población de 18 a 22 años.

Tipo de Indicador	<input type="text" value="Estratégico"/>	Dimensión del Indicador	<input type="text" value="Eficacia"/>	Año de Medición del Resultado	<input type="text" value="2022"/>
Cobertura	<input type="text" value="Estatal"/>	Frecuencia de Medición	<input type="text" value="Anual"/>		

Desagregado meta valor por género						
Parámetros de semaforización		Meta Institucional	Meta Valor	Unidad de medida (meta valor)	Hombre	Mujer
<input type="text" value="0"/>	<input type="text" value="59.99"/>	<input type="text" value="100%"/>	<input type="text" value="38"/>	<input type="text" value="Porcentaje"/>	<input type="text" value="0.00"/>	<input type="text" value="0.00"/>
<input type="text" value="60.00"/>	<input type="text" value="79.99"/>	Sentido del Indicador	Línea Base (meta valor)	Año (Línea base)		
<input type="text" value="80.00"/>	<input type="text" value="130"/>	<input type="text" value="Ascendente"/>	<input type="text" value="37"/>	<input type="text" value="2021"/>		

Variables del Indicador

Nombre de la Variable	Unidad de medida	Tipo de Acumulación
Resultado de dividir el total de la matrícula de técnico superior universitario y licenciatura de la modalidad escolarizada del ciclo en estudio, entre el total de la población estimada del rango de 18 a 22 años de edad del mismo periodo. (realizado)	Porcentaje	Valor presente
Resultado de dividir el total de la matrícula de técnico superior universitario y licenciatura de la modalidad escolarizada del ciclo en estudio, entre el total de la población estimada del rango de 18 a 22 años de edad del mismo periodo. (programado)	Porcentaje	Valor presente

Fuente de Información	Secretaría de Educación Pública (SEP). Sistema Nacional de Información Estadística Educativa (SNIEE). Preliminar, 2021.
Medios de verificación	<input type="text"/>
Supuestos	<input type="text"/>
Observaciones	<input type="text"/>
Id_mir	<input type="text" value="38242"/>

- 1 El presente documento despliega la información perteneciente a los indicadores estratégicos y gestión de aquellos programas presupuestarios que proveen de bienes y servicios que generan valor público a la ciudadanía jalisciense
- 2 Se muestra el número del Componente relacionado con el indicador.

GOBIERNO DEL ESTADO DE JALISCO
PRESUPUESTO DE EGRESOS PARA EL EJERCICIO FISCAL 2023
Ficha Técnica de Indicador

Sistema de Evaluación del Desempeño (SED)

Gobierno del Estado de Jalisco Secretaría de la Hacienda Pública

Datos del Programa

Educación Superior Tecnológica en la Región Centro (UPZMG)

Eje: Desarrollo Social Tema: Educación

¿Quién gasta?

12	Unidad Presupuestal	063	Unidad Responsable	00273	Unidad Ejecutora del Gasto
Secretaría de Innovación, Ciencia y Tecnología		Universidad Politécnica de la Zona Metropolitana de Guadalajara		Universidad Politécnica de la Zona Metropolitana de Guadalajara	

¿Para qué se gasta?

Finalidad	Función	Subfunción
Desarrollo Social	Educación	Educación Superior

Presupuesto asignado al Programa Presupuestario

Monto

Objetivos

Nivel	Clave Componente	Resumen Narrativo
Componente	03	Vinculaciones realizadas entre los sectores académico, empresarial, social y gubernamental

Datos del Indicador

Denominación	Método de cálculo
Porcentaje de egresados insertados en el sector productivo	(Egresados insertados en el sector productivo (Realizado) / Egresados insertados en el sector productivo (Programado))*100

Descripción del Indicador
Mide, en porcentaje, la cantidad de alumnos que habiendo egresado de la Universidad, se encuentran trabajando en el área de su conocimiento a los 6 meses de haber concluido sus estudios

Tipo de Indicador	Gestión	Dimensión del Indicador	Calidad	Año de Medición del Resultado	2023
Cobertura	Regional	Frecuencia de Medición	Semestral		

Desagregado meta valor por género

Parámetros de semaforización						Meta Institucional	Meta Valor	Unidad de medida (meta valor)	Hombre	Mujer
0	59.99	60.00	79.99	80.00	130	100%	75	Porcentaje	0.00	0.00
						Sentido del Indicador	Línea Base (meta valor)	Año (Línea base)		
						Ascendente	46	2022		

Variables del Indicador

Nombre de la Variable	Unidad de medida	Tipo de Acumulación
Egresados insertados en el sector productivo (realizado)	Porcentaje	Valor presente
Egresados insertados en el sector productivo (programado)	Porcentaje	Valor presente

Fuente de Información Reporte de Inserción laboral de encuestas a egresados y empleadores reportados por la subdirección de vinculación y generada por el departamento de seguimiento de egresados.

Medios de verificación Reporte de egresados y titulados del Sistema integral de información estadística de la Universidades Tecnológicas y Politécnicas (SIIETYP), para consulta abierta en: <http://soporte.upzmg.edu.mx/juntas/index.php/indicadores/>

Supuestos Existe interés por parte de los estudiantes que egresan de la Educación Superior en obtener un empleo y las condiciones del mercado laboral son favorables para su incorporación a la planta productiva

Observaciones

Id_mir

- 1 El presente documento despliega la información perteneciente a los indicadores estratégicos y gestión de aquellos programas presupuestarios que proveen de bienes y servicios que generan valor público a la ciudadanía jalisciense
- 2 Se muestra el número del Componente relacionado con el indicador.

GOBIERNO DEL ESTADO DE JALISCO PRESUPUESTO DE EGRESOS PARA EL EJERCICIO FISCAL 2023

Ficha Técnica de Indicador

Sistema de Evaluación del Desempeño (SED)

Gobierno del Estado de Jalisco Secretaría de la Hacienda Pública

Datos del Programa

Educación Superior Tecnológica en la Región Centro (UPZMG)

Eje: Desarrollo Social Tema: Educación

¿Quién gasta?

12	Unidad Presupuestal	063	Unidad Responsable	00273	Unidad Ejecutora del Gasto
Secretaría de Innovación, Ciencia y Tecnología		Universidad Politécnica de la Zona Metropolitana de Guadalajara		Universidad Politécnica de la Zona Metropolitana de Guadalajara	

¿Para qué se gasta?

Finalidad	Función	Subfunción
Desarrollo Social	Educación	Educación Superior

Presupuesto asignado al Programa Presupuestario

Monto

Objetivos

Nivel	Clave Componente	Resumen Narrativo
Componente	B2	Matrícula atendida en los diferentes programas educativos

Datos del Indicador

Denominación	Método de cálculo
Total de estudiantes inscritos en la Universidad	(Número de estudiantes matriculados (Realizado) / Número de estudiantes matriculados (Programado))*100

Descripción del Indicador
Este indicador mide el número de estudiantes inscritos en los diferentes programas educativos de la Universidad

Tipo de Indicador	Estratégico	Dimensión del Indicador	Eficacia	Año de Medición del Resultado	2023
Cobertura	Regional	Frecuencia de Medición	Cuatrimstral		

Desagregado meta valor por género

Parámetros de semaforización						Meta Institucional	Meta Valor	Unidad de medida (meta valor)	Hombre	Mujer
130	80.00	79.99	60.00	59.99	0	100%	370	Estudiante	0.00	0.00
						Sentido del Indicador	Línea Base (meta valor)	Año (Línea base)		
						Descendente	1,500	2016		

Variables del Indicador

Nombre de la Variable	Unidad de medida	Tipo de Acumulación
Número de estudiantes matriculados (realizado)	Estudiante	Valor presente
Número de estudiantes matriculados (programado)	Estudiante	Valor presente

Fuente de Información Estadística básica del reportada a la Coordinación General de Universidades Tecnológicas y Politécnicas (CGUTYP). Informe cuatrimestral de matrícula alcanzada generado por el departamento de servicios escolares de la Universidad.

Medios de verificación Reporte de matrícula alcanzada del sistema estatal de estadística 911 y del Sistema integral de información estadística de la Universidades Tecnológicas y Politécnicas (SIEUTYP). Dictamene de auditoría de Matrícula, para consulta abierta en: <http://soporte.upzmg.edu.mx/juntas/index.php/indicadores/>

Supuestos Existe interés de los estudiantes de continuar sus estudios de Educación Superior en alguno de los Programas Educativos que oferta la Universidad Politécnica de la Zona Metropolitana de Guadalajara

Observaciones

Id_mir

- 1 El presente documento despliega la información perteneciente a los indicadores estratégicos y gestión de aquellos programas presupuestarios que proveen de bienes y servicios que generan valor público a la ciudadanía jalisciense
- 2 Se muestra el número del Componente relacionado con el indicador.

GOBIERNO DEL ESTADO DE JALISCO
PRESUPUESTO DE EGRESOS PARA EL EJERCICIO FISCAL 2023

Ficha Técnica de Indicador

Sistema de Evaluación del Desempeño (SED)

Gobierno del Estado de Jalisco		Secretaría de la Hacienda Pública	
Datos del Programa			
Educación Superior Tecnológica en la Región Centro (UPZMG)			
Eje: Desarrollo Social		Tema: Educación	
¿Quién gasta?			
12	Unidad Presupuestal	063	Unidad Responsable
00273		Unidad Ejecutora del Gasto	
Secretaría de Innovación, Ciencia y Tecnología		Universidad Politécnica de la Zona Metropolitana de Guadalajara	
		Universidad Politécnica de la Zona Metropolitana de Guadalajara	
¿Para qué se gasta?			
Finalidad	Función	Subfunción	
Desarrollo Social	Educación	Educación Superior	
Presupuesto asignado al Programa Presupuestario			
Monto		\$35,803,000.00	
Objetivos			
Nivel	Clave Componente	Resumen Narrativo	
Componente	B3	Atención otorgada a estudiantes con educación superior tecnológica de calidad.	
Datos del Indicador			
Denominación		Método de cálculo	
Porcentaje de eficiencia terminal		(Eficiencia terminal (Realizado) / Eficiencia terminal (Programado))*100	
Descripción del Indicador			
Mide, en una relación porcentual, la cantidad de alumnos que terminan sus estudios de educación superior, en comparación con el total de alumnos que ingresaron al primer cuatrimestre en cada cohorte generacional			
Tipo de Indicador	Estratégico	Dimensión del Indicador	Eficacia
Cobertura	Regional	Frecuencia de Medición	Semestral
		Año de Medición del Resultado	2023
Desagregado meta valor por género			
Parámetros de semaforización		Meta Institucional	Meta Valor
0	59.99	100%	48
60.00	79.99	Sentido del Indicador	Unidad de medida (meta valor)
80.00	130	Ascendente	Porcentaje
130		Línea Base (meta valor)	Hombre
		1,318	0.00
		Año (Línea base)	Mujer
		2014	0.00
Variables del Indicador			
Nombre de la Variable		Unidad de medida	Tipo de Acumulación
Eficiencia terminal (realizado)		Porcentaje	Valor presente
Eficiencia terminal (programado)		Porcentaje	Valor presente
Fuente de Información			
Reporte estatal de estadística 911 y reporte de ingreso generado por el Departamento de Servicios Escolares			
Medios de verificación			
Reporte egresados y titulados del sistema estatal de estadística 911 y del Sistema integral de información estadística de la Universidades Tecnológicas y Politécnicas (SIEUTYP), para consulta abierta en: http://soporte.upzmg.edu.mx/juntas/index.php/indicadores/			
Supuestos			
Existe interés de los alumnos de concluir sus estudios de Educación Superior, en alguno de los Programas Educativos Tecnológicos que oferta la Universidad y tienen las condiciones económicas y personales para lograrlo.			
Observaciones			
Id_mir	36299		

- 1 El presente documento despliega la información perteneciente a los indicadores estratégicos y gestión de aquellos programas presupuestarios que proveen de bienes y servicios que generan valor público a la ciudadanía jalisciense
- 2 Se muestra el número del Componente relacionado con el indicador.

GOBIERNO DEL ESTADO DE JALISCO
PRESUPUESTO DE EGRESOS PARA EL EJERCICIO FISCAL 2023
Ficha Técnica de Indicador

Sistema de Evaluación del Desempeño (SED)

Gobierno del Estado de Jalisco Secretaría de la Hacienda Pública

Datos del Programa

Educación Superior Tecnológica en la Región Centro (UPZMG)

Eje: Desarrollo Social Tema: Educación

¿Quién gasta?

12	Unidad Presupuestal	063	Unidad Responsable	00273	Unidad Ejecutora del Gasto
Secretaría de Innovación, Ciencia y Tecnología		Universidad Politécnica de la Zona Metropolitana de Guadalajara		Universidad Politécnica de la Zona Metropolitana de Guadalajara	

¿Para qué se gasta?

Finalidad	Función	Subfunción
Desarrollo Social	Educación	Educación Superior

Presupuesto asignado al Programa Presupuestario

Monto

Objetivos

Nivel	Clave Componente	Resumen Narrativo
Componente	B1	Programa de Cultura Institucional Instrumentado para la institucionalización y transversalización de la Perspectiva de Género.

Datos del Indicador

Denominación	Método de cálculo
Docentes con posgrado	$(\text{Estudiantes inscritos (Realizado)} / \text{Estudiantes inscritos (Programado)}) * 100$

Descripción del Indicador
Mide la atención eficaz y eficiente de los alumnos de los diferentes programas educativos en sus clases, laboratorios, biblioteca, servicios médicos, asesoría, tutorías, entre otros

Tipo de Indicador	Estratégico	Dimensión del Indicador	Calidad	Año de Medición del Resultado	2023
Cobertura	Regional	Frecuencia de Medición	Cuatrimstral		

Desagregado meta valor por género

	Meta Institucional	Meta Valor	Unidad de medida (meta valor)	Hombre	Mujer
Parámetros de semaforización	100%	55	Estudiante	0.00	0.00
0 59.99 60.00 79.99 80.00 130	Sentido del Indicador	Línea Base (meta valor)	Año (Línea base)		
■ ■ ■	Ascendente	55	2019		

VARIABLES DEL INDICADOR

Nombre de la Variable	Unidad de medida	Tipo de Acumulación
Estudiantes inscritos (realizado)	Estudiante	Suma
Estudiantes inscritos (programado)	Estudiante	Suma

Fuente de Información

Medios de verificación

Supuestos

Observaciones

Id_mir

- 1 El presente documento despliega la información perteneciente a los indicadores estratégicos y gestión de aquellos programas presupuestarios que proveen de bienes y servicios que generan valor público a la ciudadanía jalisciense
- 2 Se muestra el número del Componente relacionado con el indicador.

GOBIERNO DEL ESTADO DE JALISCO
PRESUPUESTO DE EGRESOS PARA EL EJERCICIO FISCAL 2023
Ficha Técnica de Indicador

Sistema de Evaluación del Desempeño (SED)

Gobierno del Estado de Jalisco Secretaría de la Hacienda Pública

Datos del Programa

Operación del Fondo de Ciencia y Tecnología de Jalisco

Eje: Desarrollo y crecimiento económico Tema: Innovación, Ciencia y Tecnología

¿Quién gasta?

12	Unidad Presupuestal	067	Unidad Responsable	00277	Unidad Ejecutora del Gasto
Secretaría de Innovación, Ciencia y Tecnología		Consejo Estatal de Ciencia y Tecnología del Estado de Jalisco		Consejo Estatal de Ciencia y Tecnología del Estado de Jalisco	

¿Para qué se gasta?

Finalidad	Función	Subfunción
Desarrollo Económico	Ciencia, Tecnología e Innovación	Servicios Científicos y Tecnológicos

Presupuesto asignado al Programa Presupuestario

Monto

Objetivos

Nivel	Clave Componente	Resumen Narrativo
Fin		Contribuir a consolidar a Jalisco como líder nacional en aportación de valor económico y social, mediante el acceso incluyente de las personas a los beneficios de la integración de la ciencia y la tecnología, de la tecnificación y especialización de sectores clave y el impulso al capital humano, haciendo un uso responsable y democrático de los recursos naturales de todas las regiones del estado.

Datos del Indicador

Denominación	Método de cálculo
Posición en el Índice de Competitividad Estatal del IMCO	(Posición en el Índice de Competitividad Estatal del IMCO (Realizado)/Posición en el Índice de Competitividad Estatal del IMCO (Programado))*100

Descripción del Indicador
El indicador mide la posición de los estados en el Índice de Competitividad Estatal (ICE)_x000D_ _x000D_ El ICE mide la capacidad de los estados para forjar, atraer y retener talento e inversiones. Un estado competitivo es aquel que de modo consistente resulta atractivo para el talento y la inversión, lo que se traduce en mayor productividad y bienestar para sus habitantes. _x000D_ Para medir esto, el Índice evalúa tanto las capacidades estructurales como coyunturales de los estados. El ICE está compuesto por indicadores, categorizados en 10 subíndices que evalúan distintas dimensiones de la competitividad de los 32 estados del país.

Tipo de Indicador	Estratégico	Dimensión del Indicador	Eficacia	Año de Medición del Resultado	2022
Cobertura	Estatad	Frecuencia de Medición	Anual		

Desagregado meta valor por género						
Parámetros de semaforización		Meta Institucional	Meta Valor	Unidad de medida (meta valor)	Hombre	Mujer
130	80.00	100%	5	Posición	0.00	0.00
79.99	60.00	Sentido del Indicador	Línea Base (meta valor)	Año (Línea base)		
59.99	0	Descendente	5	2021		

Variables del Indicador

Nombre de la Variable	Unidad de medida	Tipo de Acumulación
Posición en el Índice de Competitividad Estatal del IMCO (realizado)	Posición	Valor presente
Posición en el Índice de Competitividad Estatal del IMCO (programado)	Posición	Valor presente

Fuente de Información	IMCO. Índice de Competitividad Estatal, 2022.
Medios de verificación	
Supuestos	
Observaciones	
Id_mir	38706

- 1 El presente documento despliega la información perteneciente a los indicadores estratégicos y gestión de aquellos programas presupuestarios que proveen de bienes y servicios que generan valor público a la ciudadanía jalisciense
- 2 Se muestra el número del Componente relacionado con el indicador.

GOBIERNO DEL ESTADO DE JALISCO
PRESUPUESTO DE EGRESOS PARA EL EJERCICIO FISCAL 2023
Ficha Técnica de Indicador

Sistema de Evaluación del Desempeño (SED)

Gobierno del Estado de Jalisco Secretaría de la Hacienda Pública

Datos del Programa

Operación del Fondo de Ciencia y Tecnología de Jalisco

Eje: Desarrollo y crecimiento económico Tema: Innovación, Ciencia y Tecnología

¿Quién gasta?

12	Unidad Presupuestal	067	Unidad Responsable	00277	Unidad Ejecutora del Gasto
Secretaría de Innovación, Ciencia y Tecnología		Consejo Estatal de Ciencia y Tecnología del Estado de Jalisco		Consejo Estatal de Ciencia y Tecnología del Estado de Jalisco	

¿Para qué se gasta?

Finalidad	Función	Subfunción
Desarrollo Económico	Ciencia, Tecnología e Innovación	Servicios Científicos y Tecnológicos

Presupuesto asignado al Programa Presupuestario

Monto

Objetivos

Nivel	Clave Componente	Resumen Narrativo
Propósito		La academia, industria, sociedad y gobierno, se vinculan para fomentar el desarrollo científico y tecnológico, para la formación de capital humano especializado en áreas estratégicas, así como, la inversión científica y tecnológica para alcanzar un desarrollo sostenible y sustentable en todas las regiones del estado.

Datos del Indicador

Denominación	Método de cálculo
Instituciones, Centros de Investigación, Asociaciones, Sociedades y Personas físicas apoyados con Proyectos de Ciencia, Tecnología e Innovación	(Se consideran cada una de las personas físicas y morales que fueron apoyadas con recursos para desarrollar Proyectos de Ciencia, Tecnología e Innovación. (Realizado)/Se consideran cada una de las personas físicas y morales que fueron apoyadas con recursos para desarrollar Proyectos de Ciencia, Tecnología e Innovación. (Programado))*100

Descripción del Indicador
Este indicador se refiere al número de Instituciones, Centros de Investigación, Asociaciones, Sociedades y Personas Físicas cuyos proyectos de ciencia, tecnología e innovación han sido apoyados.

Tipo de Indicador	<input type="text" value="Estratégico"/>	Dimensión del Indicador	<input type="text" value="Eficacia"/>	Año de Medición del Resultado	<input type="text" value="2022"/>
Cobertura	<input type="text" value="Estatal"/>	Frecuencia de Medición	<input type="text" value="Mensual"/>		

Parámetros de semaforización		Meta Institucional	Meta Valor	Unidad de medida (meta valor)	Desagregado meta valor por género	
	0	59.99	100%	297	Institución	Hombre
	60.00	79.99	Sentido del Indicador	Línea Base (meta valor)	Año (Línea base)	Mujer
80.00	130	Ascendente	284	2021	0.00	0.00

Variables del Indicador

Nombre de la Variable	Unidad de medida	Tipo de Acumulación
Se consideran cada una de las personas físicas y morales que fueron apoyadas con recursos para desarrollar Proyectos de Ciencia, Tecnología e Innovación. (realizado)	Institución	Valor presente
Se consideran cada una de las personas físicas y morales que fueron apoyadas con recursos para desarrollar Proyectos de Ciencia, Tecnología e Innovación. (programado)	Institución	Valor presente

Fuente de Información	Consejo Estatal de Ciencia y Tecnología de Jalisco, Gobierno de Jalisco. Cifras preliminares mayo 2022.
Medios de verificación	
Supuestos	
Observaciones	
Id_mir	38791

- 1 El presente documento despliega la información perteneciente a los indicadores estratégicos y gestión de aquellos programas presupuestarios que proveen de bienes y servicios que generan valor público a la ciudadanía jalisciense
- 2 Se muestra el número del Componente relacionado con el indicador.

GOBIERNO DEL ESTADO DE JALISCO
PRESUPUESTO DE EGRESOS PARA EL EJERCICIO FISCAL 2023

Ficha Técnica de Indicador

Sistema de Evaluación del Desempeño (SED)

Gobierno del Estado de Jalisco Secretaría de la Hacienda Pública

Datos del Programa

Operación del Fondo de Ciencia y Tecnología de Jalisco

Eje: Desarrollo y crecimiento económico Tema: Innovación, Ciencia y Tecnología

¿Quién gasta?

12	Unidad Presupuestal	067	Unidad Responsable
00277	Unidad Ejecutora del Gasto		
Secretaría de Innovación, Ciencia y Tecnología		Consejo Estatal de Ciencia y Tecnología del Estado de Jalisco	
		Consejo Estatal de Ciencia y Tecnología del Estado de Jalisco	

¿Para qué se gasta?

Finalidad	Función	Subfunción
Desarrollo Económico	Ciencia, Tecnología e Innovación	Servicios Científicos y Tecnológicos

Presupuesto asignado al Programa Presupuestario

Monto

Objetivos

Nivel	Clave Componente	Resumen Narrativo
Componente	01	Proyectos beneficiados de investigación, desarrollo tecnológico e innovación en el sector académico y privado

Datos del Indicador

Denominación	Método de cálculo
Total de Proyectos beneficiados de investigación, desarrollo tecnológico e innovación.	$(\text{Proyectos beneficiados (Realizado)} / \text{Proyectos beneficiados (Programado)}) * 100$

Descripción del Indicador
Proyectos realizados en investigación, desarrollo tecnológico e innovación de instituciones de educación públicas y privadas, personas morales con fines de lucro, cámaras y asociaciones empresariales, y personas físicas.

Tipo de Indicador	Estratégico	Dimensión del Indicador	Eficacia
Cobertura	Estatad	Frecuencia de Medición	Trimestral
		Año de Medición del Resultado	2023

Desagregado meta valor por género

Parámetros de semaforización		Meta Institucional	Meta Valor	Unidad de medida (meta valor)	Hombre	Mujer
		100%	265	Proyecto	0.00	0.00
0	59.99	60.00	79.99	80.00	130	
		Sentido del Indicador	Línea Base (meta valor)	Año (Línea base)		
		Ascendente	140	2022		

Variables del Indicador

Nombre de la Variable	Unidad de medida	Tipo de Acumulación
Proyectos beneficiados (realizado)	Proyecto	Suma
Proyectos beneficiados (programado)	Proyecto	Suma

Fuente de Información

Medios de verificación

Supuestos

Observaciones

Id_ mir

- 1 El presente documento despliega la información perteneciente a los indicadores estratégicos y gestión de aquellos programas presupuestarios que proveen de bienes y servicios que generan valor público a la ciudadanía jalisciense
- 2 Se muestra el número del Componente relacionado con el indicador.

GOBIERNO DEL ESTADO DE JALISCO PRESUPUESTO DE EGRESOS PARA EL EJERCICIO FISCAL 2023 Ficha Técnica de Indicador

Sistema de Evaluación del Desempeño (SED)

Gobierno del Estado de Jalisco Secretaría de la Hacienda Pública

Datos del Programa

Operación del Fondo de Ciencia y Tecnología de Jalisco

Eje: Desarrollo y crecimiento económico Tema: Innovación, Ciencia y Tecnología

¿Quién gasta?

12	Unidad Presupuestal	067	Unidad Responsable	00277	Unidad Ejecutora del Gasto
Secretaría de Innovación, Ciencia y Tecnología		Consejo Estatal de Ciencia y Tecnología del Estado de Jalisco		Consejo Estatal de Ciencia y Tecnología del Estado de Jalisco	

¿Para qué se gasta?

Finalidad	Función	Subfunción
Desarrollo Económico	Ciencia, Tecnología e Innovación	Servicios Científicos y Tecnológicos

Presupuesto asignado al Programa Presupuestario

Monto

Objetivos

Nivel	Clave Componente	Resumen Narrativo
Componente	02	Fondos invertidos a proyectos de investigación, desarrollo tecnológico e innovación en el sector académico y privado.

Datos del Indicador

Denominación	Método de cálculo
Total de fondos invertidos a proyectos de investigación, desarrollo tecnológico e innovación.	(Fondos de inversión privados y del sector académico-científico (Realizado) / Fondos de inversión privados y del sector académico-científico (Programado))*100

Descripción del Indicador
Mide el total de fondos destinados a proyectos de investigación, desarrollo tecnológico e innovación.

Tipo de Indicador	Estratégico	Dimensión del Indicador	Eficacia	Año de Medición del Resultado	2023
Cobertura	Estatal	Frecuencia de Medición	Trimestral		

Desagregado meta valor por género						
Parámetros de semaforización			Meta Institucional	Meta Valor	Unidad de medida (meta valor)	Desagregado
0	59.99	60.00	79.99	80.00	130	100%
0	59.99	60.00	79.99	80.00	130	100
			Sentido del Indicador	Línea Base (meta valor)	Unidad de medida (meta valor)	Año (Línea base)
			Ascendente	100	Millones de pesos	2020
					Hombre	Mujer
					0.00	0.00

Variables del Indicador

Nombre de la Variable	Unidad de medida	Tipo de Acumulación
Fondos de inversión privados y del sector académico-científico (realizado)	Millones de pesos	Suma
Fondos de inversión privados y del sector académico-científico (programado)	Millones de pesos	Suma

Fuente de Información

Medios de verificación https://transparencia.jalisco.gob.mx/informacion/contenido/161/131"/>

Supuestos

Observaciones

Id_mir

- 1 El presente documento despliega la información perteneciente a los indicadores estratégicos y gestión de aquellos programas presupuestarios que proveen de bienes y servicios que generan valor público a la ciudadanía jalisciense
- 2 Se muestra el número del Componente relacionado con el indicador.

GOBIERNO DEL ESTADO DE JALISCO
PRESUPUESTO DE EGRESOS PARA EL EJERCICIO FISCAL 2023
Ficha Técnica de Indicador

Sistema de Evaluación del Desempeño (SED)

Gobierno del Estado de Jalisco Secretaría de la Hacienda Pública

Datos del Programa

Operación del Fondo de Ciencia y Tecnología de Jalisco

Eje: Desarrollo y crecimiento económico Tema: Innovación, Ciencia y Tecnología

¿Quién gasta?

12	Unidad Presupuestal	067	Unidad Responsable	00277	Unidad Ejecutora del Gasto
Secretaría de Innovación, Ciencia y Tecnología		Consejo Estatal de Ciencia y Tecnología del Estado de Jalisco		Consejo Estatal de Ciencia y Tecnología del Estado de Jalisco	

¿Para qué se gasta?

Finalidad	Función	Subfunción
Desarrollo Económico	Ciencia, Tecnología e Innovación	Servicios Científicos y Tecnológicos

Presupuesto asignado al Programa Presupuestario

Monto

Objetivos

Nivel	Clave Componente	Resumen Narrativo
Componente	03	Eventos de ciencia, tecnología e Innovación realizados para los sectores académico-científico, sector privado y población en general.

Datos del Indicador

Denominación	Método de cálculo
Total de personas asistentes a eventos de ciencia, tecnología e Innovación realizados para los sectores académico-científico, sector privado y población en general.	$(\text{Personas asistentes (Realizado)} / \text{Personas asistentes (Programado)}) * 100$

Descripción del Indicador
Mide el total de personas asistentes a Eventos, talleres y actividades impartidos por el Consejo Estatal de Ciencia y Tecnología de Jalisco.

Tipo de Indicador	<input type="text" value="Estratégico"/>	Dimensión del Indicador	<input type="text" value="Eficacia"/>	Año de Medición del Resultado	<input type="text" value="2023"/>
Cobertura	<input type="text" value="Estatal"/>	Frecuencia de Medición	<input type="text" value="Trimestral"/>		

Desagregado meta valor por género							
Parámetros de semafORIZACIÓN			Meta Institucional	Meta Valor	Unidad de medida (meta valor)	Hombre	Mujer
0	59.99	60.00	79.99	100%	Persona	0.00	0.00
80.00	130	Sentido del Indicador		Línea Base (meta valor)	Año (Línea base)		
				Ascendente	122,000	2020	

Variables del Indicador

Nombre de la Variable	Unidad de medida	Tipo de Acumulación
Personas asistentes (realizado)	Persona	Suma
Personas asistentes (programado)	Persona	Suma

Fuente de Información

Medios de verificación

Supuestos

Observaciones

Id_mir

- 1 El presente documento despliega la información perteneciente a los indicadores estratégicos y gestión de aquellos programas presupuestarios que proveen de bienes y servicios que generan valor público a la ciudadanía jalisciense
- 2 Se muestra el número del Componente relacionado con el indicador.

EL ESTADO DE JALISCO

PERIÓDICO OFICIAL

1260

GOBIERNO DEL ESTADO DE JALISCO PRESUPUESTO DE EGRESOS PARA EL EJERCICIO FISCAL 2023 Ficha Técnica de Indicador

Sistema de Evaluación del Desempeño (SED)						
Gobierno del Estado de Jalisco			Secretaría de la Hacienda Pública			
Datos del Programa						
Operación del Fondo de Ciencia y Tecnología de Jalisco						
Eje: Desarrollo y crecimiento económico			Tema: Innovación, Ciencia y Tecnología			
¿Quién gasta?						
12	Unidad Presupuestal	067	Unidad Responsable	00277	Unidad Ejecutora del Gasto	
Secretaría de Innovación, Ciencia y Tecnología		Consejo Estatal de Ciencia y Tecnología del Estado de Jalisco		Consejo Estatal de Ciencia y Tecnología del Estado de Jalisco		
¿Para qué se gasta?						
Finalidad		Función		Subfunción		
Desarrollo Económico		Ciencia, Tecnología e Innovación		Servicios Científicos y Tecnológicos		
Presupuesto asignado al Programa Presupuestario						
Monto			\$72,000,000.00			
Objetivos						
Nivel	Clave Componente	Resumen Narrativo				
Componente	04	Acciones científicas y tecnológicas generadas para el desarrollo y crecimiento socio-económico del Estado.				
Datos del Indicador						
Denominación			Método de cálculo			
Total de acciones científicas y tecnológicas generadas para el desarrollo y crecimiento socio-económico del Estado.			$(\text{Acciones generadas (Realizado)} / \text{Acciones generadas (Programado)}) * 100$			
Descripción del Indicador						
Mide el total de acciones generadas a través de la gestión de iniciativas científicas, tecnológicas y de innovación.						
Tipo de Indicador	Estratégico	Dimensión del Indicador	Eficacia	Año de Medición del Resultado	2023	
Cobertura	Estatal	Frecuencia de Medición	Trimestral			
Desagregado meta valor por género						
Parámetros de semaforización		Meta Institucional	Meta Valor	Unidad de medida (meta valor)	Hombre	Mujer
0	59.99	100%	1,697	Acción	0.00	0.00
60.00	79.99	Sentido del Indicador	Línea Base (meta valor)	Año (Línea base)		
80.00	130	Ascendente	3,550	2020		
Variables del Indicador						
Nombre de la Variable			Unidad de medida	Tipo de Acumulación		
Acciones generadas (realizado)			Acción	Suma		
Acciones generadas (programado)			Acción	Suma		
Fuente de Información	Actas de Sesión de Consejo Directivo del Consejo Estatal de Ciencia y Tecnología de Jalisco					
Medios de verificación	Actas de Sesión de Consejo Directivo del Consejo Estatal de Ciencia y Tecnología de Jalisco, que podrá consultar en la fracción VI, inciso j) de la liga: https://transparencia.jalisco.gob.mx/informacion/contenido/161/131 Resultados de las convocatorias que se encuentra en la página oficial del COECYTJAL en la liga: https://www.coecytjal.gob.mx/Plataforma/app/index.html#/convocatorias					
Supuestos	Existen acciones que contribuyen al desarrollo y crecimiento socio-económico del estado a través de las iniciativas de una economía basada en el conocimiento.					
Observaciones						
Id_mir	38527					

- 1 El presente documento despliega la información perteneciente a los indicadores estratégicos y gestión de aquellos programas presupuestarios que proveen de bienes y servicios que generan valor público a la ciudadanía jalisciense
- 2 Se muestra el número del Componente relacionado con el indicador.

GOBIERNO DEL ESTADO DE JALISCO
PRESUPUESTO DE EGRESOS PARA EL EJERCICIO FISCAL 2023
Ficha Técnica de Indicador

Sistema de Evaluación del Desempeño (SED)

Gobierno del Estado de Jalisco Secretaría de la Hacienda Pública

Datos del Programa

Gestión Administrativa de Ciencia, Tecnología e Innovación

Eje: Desarrollo y crecimiento económico Tema: Innovación, Ciencia y Tecnología

¿Quién gasta?

12	Unidad Presupuestal	067	Unidad Responsable	00277	Unidad Ejecutora del Gasto
Secretaría de Innovación, Ciencia y Tecnología		Consejo Estatal de Ciencia y Tecnología del Estado de Jalisco		Consejo Estatal de Ciencia y Tecnología del Estado de Jalisco	

¿Para qué se gasta?

Finalidad	Función	Subfunción
Desarrollo Económico	Ciencia, Tecnología e Innovación	Servicios Científicos y Tecnológicos

Presupuesto asignado al Programa Presupuestario

Monto

Objetivos

Nivel	Clave Componente	Resumen Narrativo
Fin		Contribuir a consolidar a Jalisco como líder nacional en aportación de valor económico y social, mediante el acceso incluyente de las personas a los beneficios de la integración de la ciencia y la tecnología, de la tecnificación y especialización de sectores clave y el impulso al capital humano, haciendo un uso responsable y democrático de los recursos naturales de todas las regiones del estado.

Datos del Indicador

Denominación	Método de cálculo
Posición en el Índice de Competitividad Estatal del IMCO	(Posición en el Índice de Competitividad Estatal del IMCO (Realizado)/Posición en el Índice de Competitividad Estatal del IMCO (Programado))*100

Descripción del Indicador
El indicador mide la posición de los estados en el Índice de Competitividad Estatal (ICE)_x000D_ _x000D_ El ICE mide la capacidad de los estados para forjar, atraer y retener talento e inversiones. Un estado competitivo es aquel que de modo consistente resulta atractivo para el talento y la inversión, lo que se traduce en mayor productividad y bienestar para sus habitantes. _x000D_ Para medir esto, el Índice evalúa tanto las capacidades estructurales como coyunturales de los estados. El ICE está compuesto por indicadores, categorizados en 10 subíndices que evalúan distintas dimensiones de la competitividad de los 32 estados del país.

Tipo de Indicador	Estratégico	Dimensión del Indicador	Eficacia	Año de Medición del Resultado	2022
Cobertura	Estatal	Frecuencia de Medición	Anual		

Desagregado meta valor por género						
Parámetros de semaforización		Meta Institucional	Meta Valor	Unidad de medida (meta valor)	Hombre	Mujer
130	80.00	79.99	60.00	59.99	0	
		Sentido del Indicador	Línea Base (meta valor)	Año (Línea base)		
		Descendente	5	2021		

Variables del Indicador

Nombre de la Variable	Unidad de medida	Tipo de Acumulación
Posición en el Índice de Competitividad Estatal del IMCO (realizado)	Posición	Valor presente
Posición en el Índice de Competitividad Estatal del IMCO (programado)	Posición	Valor presente

Fuente de Información	IMCO. Índice de Competitividad Estatal, 2022.
Medios de verificación	
Supuestos	
Observaciones	
Id_mir	38891

- 1 El presente documento despliega la información perteneciente a los indicadores estratégicos y gestión de aquellos programas presupuestarios que proveen de bienes y servicios que generan valor público a la ciudadanía jalisciense
- 2 Se muestra el número del Componente relacionado con el indicador.

GOBIERNO DEL ESTADO DE JALISCO
PRESUPUESTO DE EGRESOS PARA EL EJERCICIO FISCAL 2023
Ficha Técnica de Indicador

Sistema de Evaluación del Desempeño (SED)

Gobierno del Estado de Jalisco Secretaría de la Hacienda Pública

Datos del Programa

Gestión Administrativa de Ciencia, Tecnología e Innovación

Eje: Desarrollo y crecimiento económico Tema: Innovación, Ciencia y Tecnología

¿Quién gasta?

12	Unidad Presupuestal	067	Unidad Responsable	00277	Unidad Ejecutora del Gasto
Secretaría de Innovación, Ciencia y Tecnología		Consejo Estatal de Ciencia y Tecnología del Estado de Jalisco		Consejo Estatal de Ciencia y Tecnología del Estado de Jalisco	

¿Para qué se gasta?

Finalidad	Función	Subfunción
Desarrollo Económico	Ciencia, Tecnología e Innovación	Servicios Científicos y Tecnológicos

Presupuesto asignado al Programa Presupuestario

Monto

Objetivos

Nivel	Clave Componente	Resumen Narrativo
Propósito		La academia, industria, sociedad y gobierno, se vinculan para fomentar el desarrollo científico y tecnológico, para la formación de capital humano especializado en áreas estratégicas, así como, la inversión científica y tecnológica para alcanzar un desarrollo sostenible y sustentable en todas las regiones del estado.

Datos del Indicador

Denominación	Método de cálculo
Instituciones, Centros de Investigación, Asociaciones, Sociedades y Personas físicas apoyados con Proyectos de Ciencia, Tecnología e Innovación	(Se consideran cada una de las personas físicas y morales que fueron apoyadas con recursos para desarrollar Proyectos de Ciencia, Tecnología e Innovación. (Realizado)/Se consideran cada una de las personas físicas y morales que fueron apoyadas con recursos para desarrollar Proyectos de Ciencia, Tecnología e Innovación. (Programado))*100

Descripción del Indicador
Este indicador se refiere al número de Instituciones, Centros de Investigación, Asociaciones, Sociedades y Personas Físicas cuyos proyectos de ciencia, tecnología e innovación han sido apoyados.

Tipo de Indicador	<input type="text" value="Estratégico"/>	Dimensión del Indicador	<input type="text" value="Eficacia"/>	Año de Medición del Resultado	<input type="text" value="2022"/>
Cobertura	<input type="text" value="Estatal"/>	Frecuencia de Medición	<input type="text" value="Mensual"/>		

Parámetros de semaforización						Desagregado meta valor por género				
0	59.99	60.00	79.99	80.00	130	Meta Institucional	Meta Valor	Unidad de medida (meta valor)	Hombre	Mujer
						<input type="text" value="100%"/>	<input type="text" value="297"/>	<input type="text" value="Institución"/>	<input type="text" value="0.00"/>	<input type="text" value="0.00"/>
						Sentido del Indicador	Línea Base (meta valor)	Año (Línea base)		
						<input type="text" value="Ascendente"/>	<input type="text" value="284"/>	<input type="text" value="2021"/>		

Variables del Indicador

Nombre de la Variable	Unidad de medida	Tipo de Acumulación
Se consideran cada una de las personas físicas y morales que fueron apoyadas con recursos para desarrollar Proyectos de Ciencia, Tecnología e Innovación. (realizado)	<input type="text" value="Institución"/>	<input type="text" value="Valor presente"/>
Se consideran cada una de las personas físicas y morales que fueron apoyadas con recursos para desarrollar Proyectos de Ciencia, Tecnología e Innovación. (programado)	<input type="text" value="Institución"/>	<input type="text" value="Valor presente"/>

Fuente de Información	Consejo Estatal de Ciencia y Tecnología de Jalisco, Gobierno de Jalisco. Cifras preliminares mayo 2022.
Medios de verificación	<input type="text"/>
Supuestos	<input type="text"/>
Observaciones	<input type="text"/>
Id_mir	<input type="text" value="38892"/>

- 1 El presente documento despliega la información perteneciente a los indicadores estratégicos y gestión de aquellos programas presupuestarios que proveen de bienes y servicios que generan valor público a la ciudadanía jalisciense
- 2 Se muestra el número del Componente relacionado con el indicador.

GOBIERNO DEL ESTADO DE JALISCO
PRESUPUESTO DE EGRESOS PARA EL EJERCICIO FISCAL 2023
Ficha Técnica de Indicador

Sistema de Evaluación del Desempeño (SED)

Gobierno del Estado de Jalisco Secretaría de la Hacienda Pública

Datos del Programa

Gestión Administrativa de Ciencia, Tecnología e Innovación

Eje: Desarrollo y crecimiento económico Tema: Innovación, Ciencia y Tecnología

¿Quién gasta?

12	Unidad Presupuestal	067	Unidad Responsable	00277	Unidad Ejecutora del Gasto
Secretaría de Innovación, Ciencia y Tecnología		Consejo Estatal de Ciencia y Tecnología del Estado de Jalisco		Consejo Estatal de Ciencia y Tecnología del Estado de Jalisco	

¿Para qué se gasta?

Finalidad	Función	Subfunción
Desarrollo Económico	Ciencia, Tecnología e Innovación	Servicios Científicos y Tecnológicos

Presupuesto asignado al Programa Presupuestario

Monto

Objetivos

Nivel	Clave Componente	Resumen Narrativo
Componente	02	Proyectos finiquitados de innovación, ciencia y tecnología apoyados.

Datos del Indicador

Denominación	Método de cálculo
Total de proyectos finiquitados de innovación, ciencia y tecnología.	(Proyectos finiquitados (Realizado) / Proyectos finiquitados (Programado))*100

Descripción del Indicador
Mide el total de proyectos finiquitados de innovación, ciencia y tecnología evaluados en sus objetivos y metas

Tipo de Indicador	Estratégico	Dimensión del Indicador	Eficacia	Año de Medición del Resultado	2023
Cobertura	Estatal	Frecuencia de Medición	Trimestral		

		Meta Institucional		Meta Valor	Unidad de medida (meta valor)	Desagregado meta valor por género	
		100%	210	Finiquito	Hombre	Mujer	
		0	59.99	60.00	79.99	80.00	130
		■	■	■	■	■	■
		Sentido del Indicador	Línea Base (meta valor)	Año (Línea base)			
		Ascendente	200	2022			

Variables del Indicador

Nombre de la Variable	Unidad de medida	Tipo de Acumulación
Proyectos finiquitados (realizado)	Finiquito	Suma
Proyectos finiquitados (programado)	Finiquito	Suma

Fuente de Información

Medios de verificación

Supuestos

Observaciones

Id_mir

- 1 El presente documento despliega la información perteneciente a los indicadores estratégicos y gestión de aquellos programas presupuestarios que proveen de bienes y servicios que generan valor público a la ciudadanía jalisciense
- 2 Se muestra el número del Componente relacionado con el indicador.

GOBIERNO DEL ESTADO DE JALISCO PRESUPUESTO DE EGRESOS PARA EL EJERCICIO FISCAL 2023

Ficha Técnica de Indicador

Sistema de Evaluación del Desempeño (SED)

Gobierno del Estado de Jalisco Secretaría de la Hacienda Pública

Datos del Programa

Gestión Administrativa de Ciencia, Tecnología e Innovación

Eje: Desarrollo y crecimiento económico Tema: Innovación, Ciencia y Tecnología

¿Quién gasta?

12	Unidad Presupuestal	067	Unidad Responsable	00277	Unidad Ejecutora del Gasto
Secretaría de Innovación, Ciencia y Tecnología		Consejo Estatal de Ciencia y Tecnología del Estado de Jalisco		Consejo Estatal de Ciencia y Tecnología del Estado de Jalisco	

¿Para qué se gasta?

Finalidad	Función	Subfunción
Desarrollo Económico	Ciencia, Tecnología e Innovación	Servicios Científicos y Tecnológicos

Presupuesto asignado al Programa Presupuestario

Monto

Objetivos

Nivel	Clave Componente	Resumen Narrativo
Componente	01	Iniciativas gestionadas para el fomento de proyectos científicos, tecnológicos y de innovación.

Datos del Indicador

Denominación	Método de cálculo
Total de iniciativas gestionadas para el fomento de proyectos científicos, tecnológicos y de innovación.	$(\text{Iniciativas gestionadas (Realizado)} / \text{Iniciativas gestionadas (Programado)}) * 100$

Descripción del Indicador
Mide el número total de iniciativas gestionadas y proyectos científicos, tecnológicos y de innovación apoyados en el sector público y privado.

Tipo de Indicador	<input type="text" value="Estratégico"/>	Dimensión del Indicador	<input type="text" value="Eficacia"/>	Año de Medición del Resultado	<input type="text" value="2023"/>
Cobertura	<input type="text" value="Estatal"/>	Frecuencia de Medición	<input type="text" value="Trimestral"/>		

Desagregado meta valor por género

Parámetros de semaforización						Meta Institucional	Meta Valor	Unidad de medida (meta valor)	Hombre	Mujer
<input type="text" value="0"/>	<input type="text" value="59.99"/>	<input type="text" value="60.00"/>	<input type="text" value="79.99"/>	<input type="text" value="80.00"/>	<input type="text" value="130"/>	<input type="text" value="100%"/>	<input type="text" value="854"/>	<input type="text" value="Iniciativa"/>	<input type="text" value="0.00"/>	<input type="text" value="0.00"/>
						Sentido del Indicador	Línea Base (meta valor)	Año (Línea base)		
						<input type="text" value="Ascendente"/>	<input type="text" value="800"/>	<input type="text" value="2022"/>		

Variables del Indicador

Nombre de la Variable	Unidad de medida	Tipo de Acumulación
Iniciativas gestionadas (realizado)	<input type="text" value="Iniciativa"/>	<input type="text" value="Suma"/>
Iniciativas gestionadas (programado)	<input type="text" value="Iniciativa"/>	<input type="text" value="Suma"/>

Fuente de Información

Medios de verificación

Supuestos

Observaciones

Id_mir

- 1 El presente documento despliega la información perteneciente a los indicadores estratégicos y gestión de aquellos programas presupuestarios que proveen de bienes y servicios que generan valor público a la ciudadanía jalisciense
- 2 Se muestra el número del Componente relacionado con el indicador.

GOBIERNO DEL ESTADO DE JALISCO PRESUPUESTO DE EGRESOS PARA EL EJERCICIO FISCAL 2023

Ficha Técnica de Indicador

Sistema de Evaluación del Desempeño (SED)

Gobierno del Estado de JaliscoSecretaría de la Hacienda Pública

Datos del Programa

Gestión de Fondos y Programas de Apoyo de Ciencia, Tecnología e Innovación

Eje: Desarrollo y crecimiento económicoTema: Innovación, Ciencia y Tecnología

¿Quién gasta?

12	Unidad Presupuestal	067	Unidad Responsable	00277	Unidad Ejecutora del Gasto
Secretaría de Innovación, Ciencia y Tecnología		Consejo Estatal de Ciencia y Tecnología del Estado de Jalisco		Consejo Estatal de Ciencia y Tecnología del Estado de Jalisco	

¿Para qué se gasta?

Finalidad	Función	Subfunción
Desarrollo Económico	Ciencia, Tecnología e Innovación	Servicios Científicos y Tecnológicos

Presupuesto asignado al Programa Presupuestario

Monto

Objetivos

Nivel	Clave Componente	Resumen Narrativo
Fin		Contribuir a consolidar a Jalisco como líder nacional en aportación de valor económico y social, mediante el acceso incluyente de las personas a los beneficios de la integración de la ciencia y la tecnología, de la tecnificación y especialización de sectores clave y el impulso al capital humano, haciendo un uso responsable y democrático de los recursos naturales de todas las regiones del estado.

Datos del Indicador

Denominación	Método de cálculo
Posición en el Índice de Competitividad Estatal del IMCO	(Posición en el Índice de Competitividad Estatal del IMCO (Realizado)/Posición en el Índice de Competitividad Estatal del IMCO (Programado))*100

Descripción del Indicador

El indicador mide la posición de los estados en el Índice de Competitividad Estatal (ICE)_x000D_. El ICE mide la capacidad de los estados para forjar, atraer y retener talento e inversiones. Un estado competitivo es aquel que de modo consistente resulta atractivo para el talento y la inversión, lo que se traduce en mayor productividad y bienestar para sus habitantes. Para medir esto, el Índice evalúa tanto las capacidades estructurales como coyunturales de los estados. El ICE está compuesto por indicadores, categorizados en 10 subíndices que evalúan distintas dimensiones de la competitividad de los 32 estados del país.

Tipo de Indicador	Estratégico	Dimensión del Indicador	Eficacia	Año de Medición del Resultado	2022
Cobertura	Estatil	Frecuencia de Medición	Anual		

Desagregado meta valor por género

Parámetros de semaforización						Meta Institucional	Meta Valor	Unidad de medida (meta valor)	Desagregado meta valor por género	
130	80.00	79.99	60.00	59.99	0	100%	5	Posición	Hombre	Mujer
■	■	■	■	■	■	Sentido del Indicador	Línea Base (meta valor)	Año (Línea base)	0.00	0.00
						Descendente	5	2021		

Variables del Indicador

Nombre de la Variable	Unidad de medida	Tipo de Acumulación
Posición en el Índice de Competitividad Estatal del IMCO (realizado)	Posición	Valor presente
Posición en el Índice de Competitividad Estatal del IMCO (programado)	Posición	Valor presente

Fuente de Información	IMCO. Índice de Competitividad Estatal, 2022.
Medios de verificación	
Supuestos	
Observaciones	
Id_mir	38910

- 1 El presente documento despliega la información perteneciente a los indicadores estratégicos y gestión de aquellos programas presupuestarios que proveen de bienes y servicios que generan valor público a la ciudadanía jalisciense
- 2 Se muestra el número del Componente relacionado con el indicador.

GOBIERNO DEL ESTADO DE JALISCO
PRESUPUESTO DE EGRESOS PARA EL EJERCICIO FISCAL 2023
Ficha Técnica de Indicador

Sistema de Evaluación del Desempeño (SED)

Gobierno del Estado de Jalisco Secretaría de la Hacienda Pública

Datos del Programa

Gestión de Fondos y Programas de Apoyo de Ciencia, Tecnología e Innovación

Eje: Desarrollo y crecimiento económico Tema: Innovación, Ciencia y Tecnología

¿Quién gasta?

12	Unidad Presupuestal	067	Unidad Responsable	00277	Unidad Ejecutora del Gasto
Secretaría de Innovación, Ciencia y Tecnología		Consejo Estatal de Ciencia y Tecnología del Estado de Jalisco		Consejo Estatal de Ciencia y Tecnología del Estado de Jalisco	

¿Para qué se gasta?

Finalidad	Función	Subfunción
Desarrollo Económico	Ciencia, Tecnología e Innovación	Servicios Científicos y Tecnológicos

Presupuesto asignado al Programa Presupuestario

Monto

Objetivos

Nivel	Clave Componente	Resumen Narrativo
Propósito		La academia, industria, sociedad y gobierno, se vinculan para fomentar el desarrollo científico y tecnológico, para la formación de capital humano especializado en áreas estratégicas, así como, la inversión científica y tecnológica para alcanzar un desarrollo sostenible y sustentable en todas las regiones del estado.

Datos del Indicador

Denominación	Método de cálculo
Instituciones, Centros de Investigación, Asociaciones, Sociedades y Personas físicas apoyados con Proyectos de Ciencia, Tecnología e Innovación	(Se consideran cada una de las personas físicas y morales que fueron apoyadas con recursos para desarrollar Proyectos de Ciencia, Tecnología e Innovación. (Realizado)/Se consideran cada una de las personas físicas y morales que fueron apoyadas con recursos para desarrollar Proyectos de Ciencia, Tecnología e Innovación. (Programado))*100

Descripción del Indicador
Este indicador se refiere al número de Instituciones, Centros de Investigación, Asociaciones, Sociedades y Personas Físicas cuyos proyectos de ciencia, tecnología e innovación han sido apoyados.

Tipo de Indicador	<input type="text" value="Estratégico"/>	Dimensión del Indicador	<input type="text" value="Eficacia"/>	Año de Medición del Resultado	<input type="text" value="2022"/>
Cobertura	<input type="text" value="Estatal"/>	Frecuencia de Medición	<input type="text" value="Mensual"/>		

Desagregado meta valor por género						
Parámetros de semaforización		Meta Institucional	Meta Valor	Unidad de medida (meta valor)	Hombre	Mujer
<input type="text" value="0"/>	<input type="text" value="59.99"/>	<input type="text" value="100%"/>	<input type="text" value="297"/>	<input type="text" value="Institución"/>	<input type="text" value="0.00"/>	<input type="text" value="0.00"/>
<input type="text" value="60.00"/>	<input type="text" value="79.99"/>	Sentido del Indicador	Línea Base (meta valor)	Año (Línea base)		
<input type="text" value="80.00"/>	<input type="text" value="130"/>	<input type="text" value="Ascendente"/>	<input type="text" value="284"/>	<input type="text" value="2021"/>		

Variables del Indicador

Nombre de la Variable	Unidad de medida	Tipo de Acumulación
Se consideran cada una de las personas físicas y morales que fueron apoyadas con recursos para desarrollar Proyectos de Ciencia, Tecnología e Innovación. (realizado)	<input type="text" value="Institución"/>	<input type="text" value="Valor presente"/>
Se consideran cada una de las personas físicas y morales que fueron apoyadas con recursos para desarrollar Proyectos de Ciencia, Tecnología e Innovación. (programado)	<input type="text" value="Institución"/>	<input type="text" value="Valor presente"/>

Fuente de Información	Consejo Estatal de Ciencia y Tecnología de Jalisco, Gobierno de Jalisco. Cifras preliminares mayo 2022.
Medios de verificación	<input type="text"/>
Supuestos	<input type="text"/>
Observaciones	<input type="text"/>
Id_mir	<input type="text" value="38911"/>

- 1 El presente documento despliega la información perteneciente a los indicadores estratégicos y gestión de aquellos programas presupuestarios que proveen de bienes y servicios que generan valor público a la ciudadanía jalisciense
- 2 Se muestra el número del Componente relacionado con el indicador.

GOBIERNO DEL ESTADO DE JALISCO
PRESUPUESTO DE EGRESOS PARA EL EJERCICIO FISCAL 2023
Ficha Técnica de Indicador

Sistema de Evaluación del Desempeño (SED)

Gobierno del Estado de Jalisco Secretaría de la Hacienda Pública

Datos del Programa

Gestión de Fondos y Programas de Apoyo de Ciencia, Tecnología e Innovación

Eje: Desarrollo y crecimiento económico Tema: Innovación, Ciencia y Tecnología

¿Quién gasta?

12	Unidad Presupuestal	067	Unidad Responsable	00277	Unidad Ejecutora del Gasto
	Secretaría de Innovación, Ciencia y Tecnología		Consejo Estatal de Ciencia y Tecnología del Estado de Jalisco		Consejo Estatal de Ciencia y Tecnología del Estado de Jalisco

¿Para qué se gasta?

Finalidad	Función	Subfunción
Desarrollo Económico	Ciencia, Tecnología e Innovación	Servicios Científicos y Tecnológicos

Presupuesto asignado al Programa Presupuestario

Monto

Objetivos

Nivel	Clave Componente	Resumen Narrativo
Componente	04	Fondos de inversión otorgados a proyectos de innovación a través del PROINNIAL para el sector privado, académico y científico.

Datos del Indicador

Denominación	Método de cálculo
Total de fondos de inversión otorgados a proyectos de innovación a través del PROINNIAL para el sector privado, académico y científico.	(Fondos de inversión privados y del sector académico-científico (Realizado) / Fondos de inversión privados y del sector académico-científico (Programado))*100

Descripción del Indicador
Mide el total de fondos de inversión destinados a proyectos de investigación, desarrollo tecnológico e innovación a través del Programa de Innovación en Jalisco.

Tipo de Indicador	Gestión	Dimensión del Indicador	Eficacia	Año de Medición del Resultado	2023
Cobertura	Estatal	Frecuencia de Medición	Semestral		

Parámetros de semafORIZACIÓN		Meta Institucional	Meta Valor	Unidad de medida (meta valor)	Desagregado meta valor por género	
	0	100%	65	Millones de pesos	Hombre	Mujer
	59.99	Sentido del Indicador	Línea Base (meta valor)	Año (Línea base)	0.00	0.00
60.00	Ascendente	67	2022			
79.99						
80.00						
130						

Variables del Indicador

Nombre de la Variable	Unidad de medida	Tipo de Acumulación
Fondos de inversión privados y del sector académico-científico (realizado)	Millones de pesos	Suma
Fondos de inversión privados y del sector académico-científico (programado)	Millones de pesos	Suma

Fuente de Información

Medios de verificación

Supuestos

Observaciones

Id_mir

- 1 El presente documento despliega la información perteneciente a los indicadores estratégicos y gestión de aquellos programas presupuestarios que proveen de bienes y servicios que generan valor público a la ciudadanía jalisciense
- 2 Se muestra el número del Componente relacionado con el indicador.

GOBIERNO DEL ESTADO DE JALISCO PRESUPUESTO DE EGRESOS PARA EL EJERCICIO FISCAL 2023 Ficha Técnica de Indicador

Sistema de Evaluación del Desempeño (SED)							
Gobierno del Estado de Jalisco			Secretaría de la Hacienda Pública				
Datos del Programa							
Gestión de Fondos y Programas de Apoyo de Ciencia, Tecnología e Innovación							
Eje: Desarrollo y crecimiento económico			Tema: Innovación, Ciencia y Tecnología				
¿Quién gasta?							
12	Unidad Presupuestal	067	Unidad Responsable	00277	Unidad Ejecutora del Gasto		
Secretaría de Innovación, Ciencia y Tecnología		Consejo Estatal de Ciencia y Tecnología del Estado de Jalisco		Consejo Estatal de Ciencia y Tecnología del Estado de Jalisco			
¿Para qué se gasta?							
Finalidad		Función		Subfunción			
Desarrollo Económico		Ciencia, Tecnología e Innovación		Servicios Científicos y Tecnológicos			
Presupuesto asignado al Programa Presupuestario							
Monto			\$36,925,000.00				
Objetivos							
Nivel	Clave Componente	Resumen Narrativo					
Componente	03	Beneficiarios apoyados en proyectos de innovación a través del PROINNJAL para el sector privado, académico y científico.					
Datos del Indicador							
Denominación			Método de cálculo				
Total de beneficiarios apoyados en proyectos de innovación a través del PROINNJAL para el sector privado, académico y científico.			$(\text{Beneficiarios (Realizado)} / \text{Beneficiarios (Programado)}) * 100$				
Descripción del Indicador							
Mide el total de proyectos apoyados de investigación, desarrollo tecnológico e innovación apoyados a través del Programa de Innovación de Jalisco.							
Tipo de Indicador		Dimensión del Indicador		Año de Medición del Resultado			
Gestión		Eficacia		2023			
Cobertura		Frecuencia de Medición					
Estatal		Semestral					
Desagregado meta valor por género							
Parámetros de semaforización			Meta Institucional	Meta Valor	Unidad de medida (meta valor)	Hombre	Mujer
0	59.99	60.00	100%	26	Beneficiario	0.00	0.00
■	■	■	Sentido del Indicador	Línea Base (meta valor)	Año (Línea base)		
			Ascendente	25	2022		
Variables del Indicador							
Nombre de la Variable				Unidad de medida		Tipo de Acumulación	
Beneficiarios (realizado)				Beneficiario		Suma	
Beneficiarios (programado)				Beneficiario		Suma	
Fuente de Información							
Actas de Sesión de Consejo Directivo del Consejo Estatal de Ciencia y Tecnología de Jalisco							
Medios de verificación							
Actas de Sesión de Consejo Directivo del Consejo Estatal de Ciencia y Tecnología de Jalisco, que podrá consultar en la fracción VI, inciso j) de la liga: https://transparencia.jalisco.gob.mx/informacion/contenido/161/131							
Supuestos							
Jalisco es de los principales estados en generar proyectos de innovación para reactivar y fortalecer la competitividad del sector económico a través del impulso a las actividades de investigación, desarrollo tecnológico e innovación.							
Observaciones							
Id_mir		37862					

- 1 El presente documento despliega la información perteneciente a los indicadores estratégicos y gestión de aquellos programas presupuestarios que proveen de bienes y servicios que generan valor público a la ciudadanía jalisciense
- 2 Se muestra el número del Componente relacionado con el indicador.

GOBIERNO DEL ESTADO DE JALISCO
PRESUPUESTO DE EGRESOS PARA EL EJERCICIO FISCAL 2023
Ficha Técnica de Indicador

Sistema de Evaluación del Desempeño (SED)

Gobierno del Estado de Jalisco Secretaría de la Hacienda Pública

Datos del Programa

Fortalecimiento de la cultura científica y la apropiación social de la ciencia Lunaría

Eje: Desarrollo y crecimiento económico Tema: Innovación, Ciencia y Tecnología

¿Quién gasta?

12	Unidad Presupuestal	067	Unidad Responsable	00277	Unidad Ejecutora del Gasto
Secretaría de Innovación, Ciencia y Tecnología		Consejo Estatal de Ciencia y Tecnología del Estado de Jalisco		Consejo Estatal de Ciencia y Tecnología del Estado de Jalisco	

¿Para qué se gasta?

Finalidad	Función	Subfunción
Desarrollo Económico	Ciencia, Tecnología e Innovación	Servicios Científicos y Tecnológicos

Presupuesto asignado al Programa Presupuestario

Monto

Objetivos

Nivel	Clave Componente	Resumen Narrativo
Fin		Contribuir a consolidar a Jalisco como líder nacional en aportación de valor económico y social, mediante el acceso incluyente de las personas a los beneficios de la integración de la ciencia y la tecnología, de la tecnificación y especialización de sectores clave y el impulso al capital humano, haciendo un uso responsable y democrático de los recursos naturales de todas las regiones del estado.

Datos del Indicador

Denominación	Método de cálculo
Posición en el Índice de Competitividad Estatal del IMCO	(Posición en el Índice de Competitividad Estatal del IMCO (Realizado)/Posición en el Índice de Competitividad Estatal del IMCO (Programado))*100

Descripción del Indicador
El indicador mide la posición de los estados en el Índice de Competitividad Estatal (ICE)_x000D_ _x000D_ El ICE mide la capacidad de los estados para forjar, atraer y retener talento e inversiones. Un estado competitivo es aquel que de modo consistente resulta atractivo para el talento y la inversión, lo que se traduce en mayor productividad y bienestar para sus habitantes. _x000D_ Para medir esto, el Índice evalúa tanto las capacidades estructurales como coyunturales de los estados. El ICE está compuesto por indicadores, categorizados en 10 subíndices que evalúan distintas dimensiones de la competitividad de los 32 estados del país.

Tipo de Indicador	Estratégico	Dimensión del Indicador	Eficacia	Año de Medición del Resultado	2022
Cobertura	Estatad	Frecuencia de Medición	Anual		

						Desagregado meta valor por género	
		Meta Institucional	Meta Valor	Unidad de medida (meta valor)	Hombre	Mujer	
Parámetros de semaforización		<input type="text" value="100%"/>	<input type="text" value="5"/>	<input type="text" value="Posición"/>	<input type="text" value="0.00"/>	<input type="text" value="0.00"/>	
<input type="text" value="130"/>	<input type="text" value="80.00"/>	<input type="text" value="79.99"/>	<input type="text" value="60.00"/>	<input type="text" value="59.99"/>	<input type="text" value="0"/>		
		Sentido del Indicador	Línea Base (meta valor)	Año (Línea base)			
		<input type="text" value="Descendente"/>	<input type="text" value="5"/>	<input type="text" value="2021"/>			

Variables del Indicador

Nombre de la Variable	Unidad de medida	Tipo de Acumulación
Posición en el Índice de Competitividad Estatal del IMCO (realizado)	Posición	Valor presente
Posición en el Índice de Competitividad Estatal del IMCO (programado)	Posición	Valor presente

Fuente de Información	IMCO. Índice de Competitividad Estatal, 2022.
Medios de verificación	
Supuestos	
Observaciones	
Id_mir	<input type="text" value="38941"/>

- 1 El presente documento despliega la información perteneciente a los indicadores estratégicos y gestión de aquellos programas presupuestarios que proveen de bienes y servicios que generan valor público a la ciudadanía jalisciense
- 2 Se muestra el número del Componente relacionado con el indicador.

GOBIERNO DEL ESTADO DE JALISCO
PRESUPUESTO DE EGRESOS PARA EL EJERCICIO FISCAL 2023
Ficha Técnica de Indicador

Sistema de Evaluación del Desempeño (SED)

Gobierno del Estado de Jalisco Secretaría de la Hacienda Pública

Datos del Programa

Fortalecimiento de la cultura científica y la apropiación social de la ciencia Lunaría

Eje: Desarrollo y crecimiento económico Tema: Innovación, Ciencia y Tecnología

¿Quién gasta?

12	Unidad Presupuestal	067	Unidad Responsable	00277	Unidad Ejecutora del Gasto
Secretaría de Innovación, Ciencia y Tecnología		Consejo Estatal de Ciencia y Tecnología del Estado de Jalisco		Consejo Estatal de Ciencia y Tecnología del Estado de Jalisco	

¿Para qué se gasta?

Finalidad	Función	Subfunción
Desarrollo Económico	Ciencia, Tecnología e Innovación	Servicios Científicos y Tecnológicos

Presupuesto asignado al Programa Presupuestario

Monto

Objetivos

Nivel	Clave Componente	Resumen Narrativo
Propósito		La academia, industria, sociedad y gobierno, se vinculan para fomentar el desarrollo científico y tecnológico, para la formación de capital humano especializado en áreas estratégicas, así como, la inversión científica y tecnológica para alcanzar un desarrollo sostenible y sustentable en todas las regiones del estado.

Datos del Indicador

Denominación	Método de cálculo
Instituciones, Centros de Investigación, Asociaciones, Sociedades y Personas físicas apoyados con Proyectos de Ciencia, Tecnología e Innovación	(Se consideran cada una de las personas físicas y morales que fueron apoyadas con recursos para desarrollar Proyectos de Ciencia, Tecnología e Innovación. (Realizado)/Se consideran cada una de las personas físicas y morales que fueron apoyadas con recursos para desarrollar Proyectos de Ciencia, Tecnología e Innovación. (Programado))*100

Descripción del Indicador
Este indicador se refiere al número de Instituciones, Centros de Investigación, Asociaciones, Sociedades y Personas Físicas cuyos proyectos de ciencia, tecnología e innovación han sido apoyados.

Tipo de Indicador	<input type="text" value="Estratégico"/>	Dimensión del Indicador	<input type="text" value="Eficacia"/>	Año de Medición del Resultado	<input type="text" value="2022"/>
Cobertura	<input type="text" value="Estatal"/>	Frecuencia de Medición	<input type="text" value="Mensual"/>		

Parámetros de semaforización	Meta Institucional	Meta Valor	Unidad de medida (meta valor)	Desagregado meta valor por género	
	100%	297	Institución	Hombre	Mujer
	0	59.99	60.00	79.99	80.00
	Sentido del Indicador	Línea Base (meta valor)	Año (Línea base)		
	Ascendente	284	2021		

Variables del Indicador

Nombre de la Variable	Unidad de medida	Tipo de Acumulación
Se consideran cada una de las personas físicas y morales que fueron apoyadas con recursos para desarrollar Proyectos de Ciencia, Tecnología e Innovación. (realizado)	Institución	Valor presente
Se consideran cada una de las personas físicas y morales que fueron apoyadas con recursos para desarrollar Proyectos de Ciencia, Tecnología e Innovación. (programado)	Institución	Valor presente

Fuente de Información	Consejo Estatal de Ciencia y Tecnología de Jalisco, Gobierno de Jalisco. Cifras preliminares mayo 2022.
Medios de verificación	
Supuestos	
Observaciones	
Id_mir	38942

- 1 El presente documento despliega la información perteneciente a los indicadores estratégicos y gestión de aquellos programas presupuestarios que proveen de bienes y servicios que generan valor público a la ciudadanía jalisciense
- 2 Se muestra el número del Componente relacionado con el indicador.

GOBIERNO DEL ESTADO DE JALISCO
PRESUPUESTO DE EGRESOS PARA EL EJERCICIO FISCAL 2023
Ficha Técnica de Indicador

Sistema de Evaluación del Desempeño (SED)

Gobierno del Estado de Jalisco Secretaría de la Hacienda Pública

Datos del Programa

Fortalecimiento de la cultura científica y la apropiación social de la ciencia Lunar

Eje: Desarrollo y crecimiento económico Tema: Innovación, Ciencia y Tecnología

¿Quién gasta?

12	Unidad Presupuestal	067	Unidad Responsable	00277	Unidad Ejecutora del Gasto
Secretaría de Innovación, Ciencia y Tecnología		Consejo Estatal de Ciencia y Tecnología del Estado de Jalisco		Consejo Estatal de Ciencia y Tecnología del Estado de Jalisco	

¿Para qué se gasta?

Finalidad	Función	Subfunción
Desarrollo Económico	Ciencia, Tecnología e Innovación	Servicios Científicos y Tecnológicos

Presupuesto asignado al Programa Presupuestario

Monto

Objetivos

Nivel	Clave Componente	Resumen Narrativo
Componente	01	Asistentes atendidos en eventos, talleres y actividades del Planetario y Centro Interactivo de Jalisco Lunar para el fortalecimiento de la cultura científica.

Datos del Indicador

Denominación	Método de cálculo
Total de asistentes atendidos en eventos, talleres y actividades del Planetario y Centro Interactivo de Jalisco Lunar para el fortalecimiento de la cultura científica.	(Asistentes a eventos, talleres y actividades (Realizado) / Asistentes a eventos, talleres y actividades (Programado))*100

Descripción del Indicador
Mide el total de asistentes a eventos, talleres y actividades impartidos por el Planetario y Centro Interactivo de Jalisco para el fortalecimiento de la cultura científica.

Tipo de Indicador	<input type="text" value="Estratégico"/>	Dimensión del Indicador	<input type="text" value="Eficacia"/>	Año de Medición del Resultado	<input type="text" value="2023"/>
Cobertura	<input type="text" value="Estatal"/>	Frecuencia de Medición	<input type="text" value="Trimestral"/>		

Desagregado meta valor por género						
Parámetros de semaforización		Meta Institucional	Meta Valor	Unidad de medida (meta valor)	Hombre	Mujer
0	59.99	100%	45,000	Asistente	0.00	0.00
60.00	79.99	Sentido del Indicador	Línea Base (meta valor)	Año (Línea base)		
80.00	130	<input type="text" value="Ascendente"/>	<input type="text" value="33,600"/>	<input type="text" value="2021"/>		

Variables del Indicador

Nombre de la Variable	Unidad de medida	Tipo de Acumulación
Asistentes a eventos, talleres y actividades (realizado)	Asistente	Suma
Asistentes a eventos, talleres y actividades (programado)	Asistente	Suma

Fuente de Información
Registros administrativos del Planetario y Centro Interactivo de Jalisco Lunar y actas de Consejo Directivo del Consejo Estatal de Ciencia y Tecnología de Jalisco.

Medios de verificación
Actas de Sesión de Consejo Directivo del Consejo Estatal de Ciencia y Tecnología de Jalisco, que podrá consultar en la fracción VI, inciso j) de la liga: <https://transparencia.jalisco.gob.mx/informacion/contenido/161/131>

Supuestos
Se cuenta con el interés de la ciudadanía por asistir a las actividades de difusión y divulgación de la ciencia.

Observaciones

Id_mir

- 1 El presente documento despliega la información perteneciente a los indicadores estratégicos y gestión de aquellos programas presupuestarios que proveen de bienes y servicios que generan valor público a la ciudadanía jalisciense
- 2 Se muestra el número del Componente relacionado con el indicador.

GOBIERNO DEL ESTADO DE JALISCO PRESUPUESTO DE EGRESOS PARA EL EJERCICIO FISCAL 2023

Ficha Técnica de Indicador

Sistema de Evaluación del Desempeño (SED)

Gobierno del Estado de Jalisco Secretaría de la Hacienda Pública

Datos del Programa

Fortalecimiento de la cultura científica y la apropiación social de la ciencia Lunar

Eje: Desarrollo y crecimiento económico Tema: Innovación, Ciencia y Tecnología

¿Quién gasta?

12	Unidad Presupuestal	067	Unidad Responsable	00277	Unidad Ejecutora del Gasto
Secretaría de Innovación, Ciencia y Tecnología		Consejo Estatal de Ciencia y Tecnología del Estado de Jalisco		Consejo Estatal de Ciencia y Tecnología del Estado de Jalisco	

¿Para qué se gasta?

Finalidad	Función	Subfunción
Desarrollo Económico	Ciencia, Tecnología e Innovación	Servicios Científicos y Tecnológicos

Presupuesto asignado al Programa Presupuestario

Monto

Objetivos

Nivel	Clave Componente	Resumen Narrativo
Componente	02	Iniciativas gestionadas para el fomento de la divulgación científica para los y las Jaliscienses.

Datos del Indicador

Denominación	Método de cálculo
Total de iniciativas gestionadas para el fomento de la divulgación científica para los y las jaliscienses.	(Iniciativas para la promoción, difusión y divulgación científica (Realizado) / Iniciativas para la promoción, difusión y divulgación científica (Programado)) * 100

Descripción del Indicador
Mide el total de iniciativas para la promoción, difusión y divulgación científica realizadas en el Planetario y Centro Interactivo de Jalisco Lunar.

Tipo de Indicador	<input type="text" value="Estratégico"/>	Dimensión del Indicador	<input type="text" value="Eficacia"/>	Año de Medición del Resultado	<input type="text" value="2023"/>
Cobertura	<input type="text" value="Estatal"/>	Frecuencia de Medición	<input type="text" value="Trimestral"/>		

Desagregado meta valor por género

Parámetros de semaforización						Meta Institucional	Meta Valor	Unidad de medida (meta valor)	Hombre	Mujer
<input type="text" value="0"/>	<input type="text" value="59.99"/>	<input type="text" value="60.00"/>	<input type="text" value="79.99"/>	<input type="text" value="80.00"/>	<input type="text" value="130"/>	<input type="text" value="100%"/>	<input type="text" value="452"/>	<input type="text" value="Iniciativa"/>	<input type="text" value="0.00"/>	<input type="text" value="0.00"/>
						Sentido del Indicador	Línea Base (meta valor)	Año (Línea base)		
						<input type="text" value="Ascendente"/>	<input type="text" value="180"/>	<input type="text" value="2021"/>		

Variables del Indicador

Nombre de la Variable	Unidad de medida	Tipo de Acumulación
Iniciativas para la promoción, difusión y divulgación científica (realizado)	<input type="text" value="Iniciativa"/>	<input type="text" value="Suma"/>
Iniciativas para la promoción, difusión y divulgación científica (programado)	<input type="text" value="Iniciativa"/>	<input type="text" value="Suma"/>

Fuente de Información Registros administrativos del Planetario y Centro Interactivo de Jalisco Lunar y actas de Consejo Directivo del Consejo Estatal de Ciencia y Tecnología de Jalisco.

Medios de verificación Actas de Sesión de Consejo Directivo del Consejo Estatal de Ciencia y Tecnología de Jalisco, que podrá consultar en la fracción VI, inciso j) de la liga: <https://transparencia.jalisco.gob.mx/informacion/contenido/161/131>

Supuestos Existe un interés creciente de instituciones y del público para asistir a la oferta de difusión y divulgación de la ciencia de Lunar.

Observaciones

Id_mir

- 1 El presente documento despliega la información perteneciente a los indicadores estratégicos y gestión de aquellos programas presupuestarios que proveen de bienes y servicios que generan valor público a la ciudadanía jalisciense
- 2 Se muestra el número del Componente relacionado con el indicador.

GOBIERNO DEL ESTADO DE JALISCO
PRESUPUESTO DE EGRESOS PARA EL EJERCICIO FISCAL 2023

Ficha Técnica de Indicador

Sistema de Evaluación del Desempeño (SED)

Gobierno del Estado de Jalisco		Secretaría de la Hacienda Pública	
Datos del Programa			
Ciudad Creativa Digital Guadalajara			
Eje: Desarrollo y crecimiento económico		Tema: Innovación, Ciencia y Tecnología	
¿Quién gasta?			
12	Unidad Presupuestal	115	Unidad Responsable
Secretaría de Innovación, Ciencia y Tecnología		Fideicomiso Ciudad Creativa Digital	
		00509	Unidad Ejecutora del Gasto
		Fideicomiso Ciudad Creativa Digital	
¿Para qué se gasta?			
Finalidad		Función	
Desarrollo Económico		Ciencia, Tecnología e Innovación	
		Subfunción	
		Innovación	
Presupuesto asignado al Programa Presupuestario			
		Monto	
		\$14,151,800.00	
Objetivos			
Nivel	Clave Componente	Resumen Narrativo	
Fin		Contribuir a consolidar a Jalisco como líder nacional en aportación de valor económico y social, mediante el acceso incluyente de las personas a los beneficios de la integración de la ciencia y la tecnología, de la tecnificación y especialización de sectores clave y el impulso al capital humano, haciendo un uso responsable y democrático de los recursos naturales de todas las regiones del estado.	
Datos del Indicador			
Denominación		Método de cálculo	
Posición en el Índice de Competitividad Estatal del IMCO		(Posición en el Índice de Competitividad Estatal del IMCO (Realizado)/Posición en el Índice de Competitividad Estatal del IMCO (Programado))*100	
Descripción del Indicador			
El indicador mide la posición de los estados en el Índice de Competitividad Estatal (ICE)_x000D_ _x000D_ El ICE mide la capacidad de los estados para forjar, atraer y retener talento e inversiones. Un estado competitivo es aquel que de modo consistente resulta atractivo para el talento y la inversión, lo que se traduce en mayor productividad y bienestar para sus habitantes. _x000D_ Para medir esto, el Índice evalúa tanto las capacidades estructurales como coyunturales de los estados. El ICE está compuesto por indicadores, categorizados en 10 subíndices que evalúan distintas dimensiones de la competitividad de los 32 estados del país.			
Tipo de Indicador	Estratégico	Dimensión del Indicador	Eficacia
Cobertura	Estatal	Frecuencia de Medición	Anual
		Año de Medición del Resultado	2022
Desagregado meta valor por género			
Parámetros de semaforización		Meta Institucional	Meta Valor
130	80.00	100%	5
79.99	60.00	Sentido del Indicador	Unidad de medida (meta valor)
59.99	0	Descendente	Posición
		Línea Base (meta valor)	Hombre
		5	0.00
		Año (Línea base)	Mujer
		2021	0.00
Variables del Indicador			
Nombre de la Variable		Unidad de medida	Tipo de Acumulación
Posición en el Índice de Competitividad Estatal del IMCO (realizado)		Posición	Valor presente
Posición en el Índice de Competitividad Estatal del IMCO (programado)		Posición	Valor presente
Fuente de Información		IMCO. Índice de Competitividad Estatal, 2022.	
Medios de verificación			
Supuestos			
Observaciones			
Id_mir		38121	

- 1 El presente documento despliega la información perteneciente a los indicadores estratégicos y gestión de aquellos programas presupuestarios que proveen de bienes y servicios que generan valor público a la ciudadanía jalisciense
- 2 Se muestra el número del Componente relacionado con el indicador.

GOBIERNO DEL ESTADO DE JALISCO PRESUPUESTO DE EGRESOS PARA EL EJERCICIO FISCAL 2023

Ficha Técnica de Indicador

Sistema de Evaluación del Desempeño (SED)

Gobierno del Estado de JaliscoSecretaría de la Hacienda Pública

Datos del Programa

Ciudad Creativa Digital Guadalajara

Eje: Desarrollo y crecimiento económicoTema: Innovación, Ciencia y Tecnología

¿Quién gasta?

12	Unidad Presupuestal	115	Unidad Responsable	00509	Unidad Ejecutora del Gasto
Secretaría de Innovación, Ciencia y Tecnología		Fideicomiso Ciudad Creativa Digital		Fideicomiso Ciudad Creativa Digital	

¿Para qué se gasta?

Finalidad	Función	Subfunción
Desarrollo Económico	Ciencia, Tecnología e Innovación	Innovación

Presupuesto asignado al Programa Presupuestario

Monto

Objetivos

Nivel	Clave Componente	Resumen Narrativo
Propósito		La academia, industria, sociedad y gobierno, se vinculan para fomentar el desarrollo científico y tecnológico, para la formación de capital humano especializado en áreas estratégicas, así como, la inversión científica y tecnológica para alcanzar un desarrollo sostenible y sustentable en todas las regiones del estado.

Datos del Indicador

Denominación	Método de cálculo
Fondos concurrentes a la inversión estatal en investigación, desarrollo tecnológico e innovación (I+d+i)	(Se consideran cada una de las aportaciones adicionales por los sectores de la academia, productivo y otros fondos de gobierno (estatales y federales), así como inversión adicional aportada por terceros (Realizado)/Se consideran cada una de las aportaciones adicionales por los sectores de la academia, productivo y otros fondos de gobierno (estatales y federales), así como inversión adicional aportada por terceros (Programado))*100

Descripción del Indicador
Este indicador reporta los fondos adicionales (a los fondos estatales) aplicados a los proyectos y actividades de investigación, desarrollo tecnológico e innovación apoyados en Jalisco.

Tipo de Indicador	<input type="text" value="Estratégico"/>	Dimensión del Indicador	<input type="text" value="Eficacia"/>	Año de Medición del Resultado	<input type="text" value="2022"/>
Cobertura	<input type="text" value="Estatal"/>	Frecuencia de Medición	<input type="text" value="Mensual"/>		

Parámetros de semaforización		Desagregado meta valor por género								
		Meta Institucional	Meta Valor	Unidad de medida (meta valor)	Hombre	Mujer				
0	59.99	60.00	79.99	80.00	130	100%	151	Millones de pesos	0.00	0.00
■	■	■	■	■	■	Sentido del Indicador	Línea Base (meta valor)	Año (Línea base)		
						Ascendente	151	2021		

Variables del Indicador

Nombre de la Variable	Unidad de medida	Tipo de Acumulación
Se consideran cada una de las aportaciones adicionales por los sectores de la academia, productivo y otros fondos de gobierno (estatales y federales), así como inversión adicional aportada por terceros (realizado)	Millones de pesos	Valor presente
Se consideran cada una de las aportaciones adicionales por los sectores de la academia, productivo y otros fondos de gobierno (estatales y federales), así como inversión adicional aportada por terceros (programado)	Millones de pesos	Valor presente

Fuente de Información	Consejo Estatal de Ciencia y Tecnología de Jalisco, Gobierno de Jalisco, cifras preliminares mayo del 2022.
Medios de verificación	
Supuestos	
Observaciones	
Id_mir	38122

- 1 El presente documento despliega la información perteneciente a los indicadores estratégicos y gestión de aquellos programas presupuestarios que proveen de bienes y servicios que generan valor público a la ciudadanía jalisciense
- 2 Se muestra el número del Componente relacionado con el indicador.

GOBIERNO DEL ESTADO DE JALISCO
PRESUPUESTO DE EGRESOS PARA EL EJERCICIO FISCAL 2023

Ficha Técnica de Indicador

Sistema de Evaluación del Desempeño (SED)

Gobierno del Estado de Jalisco Secretaría de la Hacienda Pública

Datos del Programa

Ciudad Creativa Digital Guadalajara

Eje: Desarrollo y crecimiento económico Tema: Innovación, Ciencia y Tecnología

¿Quién gasta?

12	Unidad Presupuestal	115	Unidad Responsable	00509	Unidad Ejecutora del Gasto
Secretaría de Innovación, Ciencia y Tecnología		Fideicomiso Ciudad Creativa Digital		Fideicomiso Ciudad Creativa Digital	

¿Para qué se gasta?

Finalidad	Función	Subfunción
Desarrollo Económico	Ciencia, Tecnología e Innovación	Innovación

Presupuesto asignado al Programa Presupuestario

Monto

Objetivos

Nivel	Clave Componente	Resumen Narrativo
Componente	03	Administración, operación y consecución de objetivos de Fideicomiso ejecutados

Datos del Indicador

Denominación	Método de cálculo
Porcentaje de acciones para la gestión del objeto y fines del Fideicomiso de Ciudad Creativa Digital	$(\text{Total de acciones de gestión (Realizado)} / \text{Total de acciones de gestión (Programado)}) * 100$

Descripción del Indicador
Mide el porcentaje de las gestiones necesarias para la administración y ejecución del objeto y fines del Fideicomiso

Tipo de Indicador	Gestión	Dimensión del Indicador	Eficiencia	Año de Medición del Resultado	2023
Cobertura	Estatal	Frecuencia de Medición	Semestral		

Desagregado meta valor por género

	Meta Institucional	Meta Valor	Unidad de medida (meta valor)	Hombre	Mujer
Parámetros de semaforización	100%	3	Gestión	0.00	0.00
<input type="text" value="0"/> <input type="text" value="59.99"/> <input type="text" value="60.00"/> <input type="text" value="79.99"/> <input type="text" value="80.00"/> <input type="text" value="130"/>	Sentido del Indicador	Línea Base (meta valor)	Año (Línea base)		
	Ascendente	3	2022		

Variables del Indicador

Nombre de la Variable	Unidad de medida	Tipo de Acumulación
Total de acciones de gestión (realizado)	Gestión	Suma
Total de acciones de gestión (programado)	Gestión	Suma

Fuente de Información

Medios de verificación

Supuestos

Observaciones

Id_mir

1 El presente documento despliega la información perteneciente a los indicadores estratégicos y gestión de aquellos programas presupuestarios que proveen de bienes y servicios que generan valor público a la ciudadanía jalisciense

2 Se muestra el número del Componente relacionado con el indicador.

GOBIERNO DEL ESTADO DE JALISCO PRESUPUESTO DE EGRESOS PARA EL EJERCICIO FISCAL 2023

Ficha Técnica de Indicador

Sistema de Evaluación del Desempeño (SED)

Gobierno del Estado de JaliscoSecretaría de la Hacienda Pública

Datos del Programa

Ciudad Creativa Digital Guadalajara

Eje: Desarrollo y crecimiento económicoTema: Innovación, Ciencia y Tecnología

¿Quién gasta?

12	Unidad Presupuestal	115	Unidad Responsable	00509	Unidad Ejecutora del Gasto
Secretaría de Innovación, Ciencia y Tecnología		Fideicomiso Ciudad Creativa Digital		Fideicomiso Ciudad Creativa Digital	

¿Para qué se gasta?

Finalidad	Función	Subfunción
Desarrollo Económico	Ciencia, Tecnología e Innovación	Innovación

Presupuesto asignado al Programa Presupuestario

Monto

Objetivos

Nivel	Clave Componente	Resumen Narrativo
Componente	01	Convenios y Contratos Celebrados

Datos del Indicador

Denominación	Método de cálculo
Porcentaje de convenios y contratos celebrados con proveedores	$(\text{Total de contratos o convenios realizados (Realizado)} / \text{Total de contratos o convenios realizados (Programado)}) * 100$

Descripción del Indicador
Mostrará el porcentaje de convenios y contratos celebrados con proveedores para mantener la operación del primer complejo

Tipo de Indicador	Gestión	Dimensión del Indicador	Eficacia	Año de Medición del Resultado	2023
Cobertura	Estatal	Frecuencia de Medición	Semestral		

Desagregado meta valor por género

Parámetros de semaforización						Meta Institucional	Meta Valor	Unidad de medida (meta valor)	Desagregado meta valor por género	
0	59.99	60.00	79.99	80.00	130	100%	5	Contrato	Hombre	Mujer
						Sentido del Indicador	Línea Base (meta valor)	Año (Línea base)	0.00	0.00
						Ascendente	4	2022		

Variables del Indicador

Nombre de la Variable	Unidad de medida	Tipo de Acumulación
Total de contratos o convenios realizados (realizado)	Contrato	Suma
Total de contratos o convenios realizados (programado)	Contrato	Suma

Fuente de Información

Medios de verificación

Supuestos

Observaciones

Id_mir

- 1 El presente documento despliega la información perteneciente a los indicadores estratégicos y gestión de aquellos programas presupuestarios que proveen de bienes y servicios que generan valor público a la ciudadanía jalisciense
- 2 Se muestra el número del Componente relacionado con el indicador.

GOBIERNO DEL ESTADO DE JALISCO
PRESUPUESTO DE EGRESOS PARA EL EJERCICIO FISCAL 2023

Ficha Técnica de Indicador

Sistema de Evaluación del Desempeño (SED)

Gobierno del Estado de Jalisco Secretaría de la Hacienda Pública

Datos del Programa

Educación Superior Tecnológica en las Regiones

Eje: Desarrollo Social Tema: Educación

¿Quién gasta?

12	Unidad Presupuestal	116	Unidad Responsable	00620	Unidad Ejecutora del Gasto
Secretaría de Innovación, Ciencia y Tecnología		Instituto Tecnológico José Mario Molina Pasquel y Henríquez		Instituto Tecnológico José Mario Molina Pasquel y Henríquez	

¿Para qué se gasta?

Finalidad	Función	Subfunción
Desarrollo Social	Educación	Educación Superior

Presupuesto asignado al Programa Presupuestario

Monto

Objetivos

Nivel	Clave Componente	Resumen Narrativo
Fin		Contribuir a mejorar las condiciones de acceso efectivo a los derechos sociales, mediante el impulso de las capacidades de las personas y sus comunidades, reduciendo brechas de desigualdad, con un sentido de colectividad fortalecido que impulsa la movilidad social ascendente y con atención prioritaria para las personas y los grupos cuyos derechos han sido vulnerados de manera histórica y coyuntural en particular por la pandemia por COVID19.

Datos del Indicador

Denominación	Método de cálculo
Porcentaje de la población vulnerable por carencias sociales	(Representa la proporción de la población vulnerable por carencias sociales con respecto al total de la población. (Realizado)/Representa la proporción de la población vulnerable por carencias sociales con respecto al total de la población. (Programado))*100

Descripción del Indicador
Población que presenta una o más carencias sociales relacionadas con los siguientes indicadores: 1. Rezago educativo 2. Acceso a los servicios de salud. 3. Acceso a la seguridad social. 4. Calidad y espacios de la vivienda. 5. Acceso a los servicios básicos en la vivienda. 6. Acceso a la alimentación nutritiva y de calidad; pero cuyo ingreso es superior a la línea de bienestar.

Tipo de Indicador	<input type="text" value="Estratégico"/>	Dimensión del Indicador	<input type="text" value="Eficacia"/>	Año de Medición del Resultado	<input type="text" value="2024"/>
Cobertura	<input type="text" value="Estatal"/>	Frecuencia de Medición	<input type="text" value="Anual"/>		

Parámetros de semaforización						Meta Institucional		Meta Valor	Unidad de medida (meta valor)	Desagregado meta valor por género	
						100%		23	Porcentaje	Hombre	Mujer
<input type="text" value="130"/>	<input type="text" value="80.00"/>	<input type="text" value="79.99"/>	<input type="text" value="60.00"/>	<input type="text" value="59.99"/>	<input type="text" value="0"/>	Sentido del Indicador	Línea Base (meta valor)	Año (Línea base)			
						<input type="text" value="Descendente"/>	<input type="text" value="28"/>	<input type="text" value="2021"/>			

Variables del Indicador

Nombre de la Variable	Unidad de medida	Tipo de Acumulación
Representa la proporción de la población vulnerable por carencias sociales con respecto al total de la población. (realizado)	Porcentaje	Valor presente
Representa la proporción de la población vulnerable por carencias sociales con respecto al total de la población. (programado)	Porcentaje	Valor presente

Fuente de Información	CONEVAL. Medición de la pobreza 2020, estimaciones con base en la ENIGH 2018 y 2020.
Medios de verificación	
Supuestos	
Observaciones	
Id_mir	<input type="text" value="34026"/>

- 1 El presente documento despliega la información perteneciente a los indicadores estratégicos y gestión de aquellos programas presupuestarios que proveen de bienes y servicios que generan valor público a la ciudadanía jalisciense
- 2 Se muestra el número del Componente relacionado con el indicador.

GOBIERNO DEL ESTADO DE JALISCO PRESUPUESTO DE EGRESOS PARA EL EJERCICIO FISCAL 2023

Ficha Técnica de Indicador

Sistema de Evaluación del Desempeño (SED)

Gobierno del Estado de Jalisco Secretaría de la Hacienda Pública

Datos del Programa

Educación Superior Tecnológica en las Regiones

Eje: Desarrollo Social Tema: Educación

¿Quién gasta?

12	Unidad Presupuestal	116	Unidad Responsable	00620	Unidad Ejecutora del Gasto
	Secretaría de Innovación, Ciencia y Tecnología		Instituto Tecnológico José Mario Molina Pasquel y Henríquez		Instituto Tecnológico José Mario Molina Pasquel y Henríquez

¿Para qué se gasta?

Finalidad	Función	Subfunción
Desarrollo Social	Educación	Educación Superior

Presupuesto asignado al Programa Presupuestario

Monto

Objetivos

Nivel	Clave Componente	Resumen Narrativo
Propósito		Las y los estudiantes del estado de Jalisco, cuentan con un enfoque integral de educación que incrementa la calidad y pertinencia educativa hacia la excelencia de la misma, para formar una ciudadanía responsable que enfrente de manera positiva los desafíos personales y colectivos durante su trayecto de vida.

Datos del Indicador

Denominación	Método de cálculo
Porcentaje de cobertura en educación superior sin posgrado de 18 a 22 años	(Resultado de dividir el total de la matrícula de técnico superior universitario y licenciatura de la modalidad escolarizada del ciclo en estudio, entre el total de la población estimada del rango de 18 a 22 años de edad del mismo periodo. (Realizado)/Resultado de dividir el total de la matrícula de técnico superior universitario y licenciatura de la modalidad escolarizada del ciclo en estudio, entre el total de la población estimada del rango de 18 a 22 años de edad del mismo periodo. (Programado))*100

Descripción del Indicador
Es el porcentaje de la matrícula total del nivel técnico superior universitario y licenciatura de la modalidad escolarizada, respecto al total de población de 18 a 22 años.

Tipo de Indicador	<input type="text" value="Estratégico"/>	Dimensión del Indicador	<input type="text" value="Eficacia"/>	Año de Medición del Resultado	<input type="text" value="2022"/>
Cobertura	<input type="text" value="Estatal"/>	Frecuencia de Medición	<input type="text" value="Anual"/>		

Parámetros de semaforización		Meta Institucional		Meta Valor		Unidad de medida (meta valor)		Desagregado meta valor por género	
		100%	38	Porcentaje	Hombre	Mujer			
0	59.99	60.00	79.99	80.00	130	Ascendente	37	2021	
■	■	■	■	■	■				

Variables del Indicador

Nombre de la Variable	Unidad de medida	Tipo de Acumulación
Resultado de dividir el total de la matrícula de técnico superior universitario y licenciatura de la modalidad escolarizada del ciclo en estudio, entre el total de la población estimada del rango de 18 a 22 años de edad del mismo periodo. (realizado)	Porcentaje	Valor presente
Resultado de dividir el total de la matrícula de técnico superior universitario y licenciatura de la modalidad escolarizada del ciclo en estudio, entre el total de la población estimada del rango de 18 a 22 años de edad del mismo periodo. (programado)	Porcentaje	Valor presente

Fuente de Información	Secretaría de Educación Pública (SEP). Sistema Nacional de Información Estadística Educativa (SNIEE). Preliminar, 2021.
Medios de verificación	
Supuestos	
Observaciones	
Id_mir	38239

- 1 El presente documento despliega la información perteneciente a los indicadores estratégicos y gestión de aquellos programas presupuestarios que proveen de bienes y servicios que generan valor público a la ciudadanía jalisciense
- 2 Se muestra el número del Componente relacionado con el indicador.

GOBIERNO DEL ESTADO DE JALISCO
PRESUPUESTO DE EGRESOS PARA EL EJERCICIO FISCAL 2023
Ficha Técnica de Indicador

Sistema de Evaluación del Desempeño (SED)

Gobierno del Estado de Jalisco Secretaría de la Hacienda Pública

Datos del Programa

Educación Superior Tecnológica en las Regiones

Eje: Desarrollo Social Tema: Educación

¿Quién gasta?

12	Unidad Presupuestal	116	Unidad Responsable	00620	Unidad Ejecutora del Gasto
Secretaría de Innovación, Ciencia y Tecnología		Instituto Tecnológico José Mario Molina Pasquel y Henríquez		Instituto Tecnológico José Mario Molina Pasquel y Henríquez	

¿Para qué se gasta?

Finalidad	Función	Subfunción
Desarrollo Social	Educación	Educación Superior

Presupuesto asignado al Programa Presupuestario

Monto

Objetivos

Nivel	Clave Componente	Resumen Narrativo
Componente	01	Calidad Educativa fortalecida para las y los Estudiantes bajo un modelo Pertinente

Datos del Indicador

Denominación	Método de cálculo
Porcentaje de Programas y Especialidades pertinentes	(Porcentaje de programas y especialidades pertinentes (Realizado) / Porcentaje de programas y especialidades pertinentes (Programado))*100

Descripción del Indicador
Calidad educativa fortalecida para las y los estudiantes bajo programas de estudio y especialidades pertinentes

Tipo de Indicador	Estratégico	Dimensión del Indicador	Calidad	Año de Medición del Resultado	2023
Cobertura	Estatal	Frecuencia de Medición	Semestral		

Desagregado meta valor por género

Parámetros de semaforización						Meta Institucional	Meta Valor	Unidad de medida (meta valor)	Desagregado meta valor por género	
0	59.99	60.00	79.99	80.00	130	100%	100	Programa educativo	Hombre	Mujer
						Sentido del Indicador	Línea Base (meta valor)	Año (Línea base)	0.00	0.00
						Ascendente	No disponible	No disponible		

VARIABLES DEL INDICADOR

Nombre de la Variable	Unidad de medida	Tipo de Acumulación
Porcentaje de programas y especialidades pertinentes (realizado)	Programa educativo	Valor presente
Porcentaje de programas y especialidades pertinentes (programado)	Programa educativo	Valor presente

Fuente de Información

Medios de verificación

Supuestos

Observaciones

Id_mir

- 1 El presente documento despliega la información perteneciente a los indicadores estratégicos y gestión de aquellos programas presupuestarios que proveen de bienes y servicios que generan valor público a la ciudadanía jalisciense
- 2 Se muestra el número del Componente relacionado con el indicador.

EL ESTADO DE JALISCO

PERIÓDICO OFICIAL

1280

GOBIERNO DEL ESTADO DE JALISCO PRESUPUESTO DE EGRESOS PARA EL EJERCICIO FISCAL 2023

Ficha Técnica de Indicador

Sistema de Evaluación del Desempeño (SED)

Gobierno del Estado de Jalisco		Secretaría de la Hacienda Pública	
Datos del Programa			
Educación Superior Tecnológica en las Regiones			
Eje: Desarrollo Social		Tema: Educación	
¿Quién gasta?			
12	Unidad Presupuestal	116	Unidad Responsable
Secretaría de Innovación, Ciencia y Tecnología		Instituto Tecnológico José Mario Molina Pasquel y Henríquez	
		00620	Unidad Ejecutora del Gasto
		Instituto Tecnológico José Mario Molina Pasquel y Henríquez	
¿Para qué se gasta?			
Finalidad		Función	
Desarrollo Social		Educación	
		Subfunción	
		Educación Superior	
Presupuesto asignado al Programa Presupuestario			
		Monto	
		\$649,839,900.00	
Objetivos			
Nivel	Clave Componente	Resumen Narrativo	
Componente	07	Vinculación sectorial acreditada para el desarrollo de las regiones del Estado de Jalisco	
Datos del Indicador			
Denominación		Método de cálculo	
Total de Unidades Económicas vinculadas		(Unidades Económicas (empresas) vinculadas (Realizado) / Unidades Económicas (empresas) vinculadas (Programado))*100	
Descripción del Indicador			
Vinculación sectorial acreditada para el desarrollo de las regiones del Estado de Jalisco			
Tipo de Indicador	Estratégico	Dimensión del Indicador	Eficacia
Cobertura	Estatal	Frecuencia de Medición	Semestral
		Año de Medición del Resultado	2023
Desagregado meta valor por género			
Parámetros de semaforización		Meta Institucional	Meta Valor
0	59.99	100%	2,500
60.00	79.99	Sentido del Indicador	Unidad de medida (meta valor)
80.00	130	Ascendente	Empresa
		Línea Base (meta valor)	Hombre
		No disponible	0.00
		Año (Línea base)	Mujer
		No disponible	0.00
VARIABLES DEL INDICADOR			
Nombre de la Variable		Unidad de medida	Tipo de Acumulación
Unidades Económicas (empresas) vinculadas (realizado)		Empresa	Valor presente
Unidades Económicas (empresas) vinculadas (programado)		Empresa	Valor presente
Fuente de Información		Informes de la Dirección de Vinculación	
Medios de verificación		http://transparencia.info.jalisco.gob.mx/transparencia/organismo/312 ;	
Supuestos		Que las y los estudiantes tengan la mejor experiencia laboral previa a su egreso	
Observaciones			
Id_mir		38692	

- 1 El presente documento despliega la información perteneciente a los indicadores estratégicos y gestión de aquellos programas presupuestarios que proveen de bienes y servicios que generan valor público a la ciudadanía jalisciense
- 2 Se muestra el número del Componente relacionado con el indicador.

GOBIERNO DEL ESTADO DE JALISCO
PRESUPUESTO DE EGRESOS PARA EL EJERCICIO FISCAL 2023

Ficha Técnica de Indicador

Sistema de Evaluación del Desempeño (SED)

Gobierno del Estado de Jalisco Secretaría de la Hacienda Pública

Datos del Programa

Educación Superior Tecnológica en las Regiones

Eje: Desarrollo Social

Tema: Educación

¿Quién gasta?

12	Unidad Presupuestal	116	Unidad Responsable	00620	Unidad Ejecutora del Gasto
Secretaría de Innovación, Ciencia y Tecnología		Instituto Tecnológico José Mario Molina Pasquel y Henríquez		Instituto Tecnológico José Mario Molina Pasquel y Henríquez	

¿Para qué se gasta?

Finalidad	Función	Subfunción
Desarrollo Social	Educación	Educación Superior

Presupuesto asignado al Programa Presupuestario

Monto

Objetivos

Nivel	Clave Componente	Resumen Narrativo
Componente	03	Formación Integral ofertada para las y los jóvenes jaliscienses

Datos del Indicador

Denominación	Método de cálculo
Índice de Retención Estudiantil	(Índice de Retención Estudiantil (Realizado) / Índice de Retención Estudiantil (Programado))*100

Descripción del Indicador
Indica el porcentaje de alumnos que han concluido un semestre y que continúan con sus estudios

Tipo de Indicador	Estratégico	Dimensión del Indicador	Calidad	Año de Medición del Resultado	2023
Cobertura	Estatil	Frecuencia de Medición	Semestral		

Desagregado meta valor por género

Parámetros de semaforización		Meta Institucional	Meta Valor	Unidad de medida (meta valor)	Hombre	Mujer
0	59.99	100%	90	Alumno	0.00	0.00
60.00	79.99	Sentido del Indicador	Línea Base (meta valor)	Año (Línea base)		
80.00	130	Ascendente	No disponible	No disponible		

VARIABLES DEL INDICADOR

Nombre de la Variable	Unidad de medida	Tipo de Acumulación
Índice de Retención Estudiantil (realizado)	Alumno	Valor presente
Índice de Retención Estudiantil (programado)	Alumno	Valor presente

Fuente de Información

Medios de verificación

Supuestos

Observaciones

Id_mir

- 1 El presente documento despliega la información perteneciente a los indicadores estratégicos y gestión de aquellos programas presupuestarios que proveen de bienes y servicios que generan valor público a la ciudadanía jalisciense
- 2 Se muestra el número del Componente relacionado con el indicador.

GOBIERNO DEL ESTADO DE JALISCO
PRESUPUESTO DE EGRESOS PARA EL EJERCICIO FISCAL 2023

Ficha Técnica de Indicador

Sistema de Evaluación del Desempeño (SED)

Gobierno del Estado de Jalisco Secretaría de la Hacienda Pública

Datos del Programa

Educación Superior Tecnológica en las Regiones

Eje: Desarrollo Social Tema: Educación

¿Quién gasta?

12	Unidad Presupuestal	116	Unidad Responsable	00620	Unidad Ejecutora del Gasto
Secretaría de Innovación, Ciencia y Tecnología		Instituto Tecnológico José Mario Molina Pasquel y Henríquez		Instituto Tecnológico José Mario Molina Pasquel y Henríquez	

¿Para qué se gasta?

Finalidad	Función	Subfunción
Desarrollo Social	Educación	Educación Superior

Presupuesto asignado al Programa Presupuestario

Monto

Objetivos

Nivel	Clave Componente	Resumen Narrativo
Componente	02	Cobertura Educativa ampliada para que las y los jóvenes jaliscienses tengan acceso a la educación

Datos del Indicador

Denominación	Método de cálculo
Total de Matrícula Registrada	(Matrícula Total Estudiantil (Realizado) / Matrícula Total Estudiantil (Programado))*100

Descripción del Indicador
Cobertura educativa ampliada para que las y los jóvenes tengan acceso a la educación superior

Tipo de Indicador	Estratégico	Dimensión del Indicador	Calidad	Año de Medición del Resultado	2023
Cobertura	Estatal	Frecuencia de Medición	Semestral		

Parámetros de semaforización		Meta Institucional	Meta Valor	Unidad de medida (meta valor)	Desagregado meta valor por género	
		100%	15,196	Alumno	Hombre	Mujer
0	59.99	60.00	79.99	80.00	130	
		Sentido del Indicador	Línea Base (meta valor)	Año (Línea base)		
		Ascendente	No disponible	No disponible		

Variables del Indicador

Nombre de la Variable	Unidad de medida	Tipo de Acumulación
Matrícula Total Estudiantil (realizado)	Alumno	Valor presente
Matrícula Total Estudiantil (programado)	Alumno	Valor presente

Fuente de Información

Medios de verificación

Supuestos

Observaciones

Id_mir

- 1 El presente documento despliega la información perteneciente a los indicadores estratégicos y gestión de aquellos programas presupuestarios que proveen de bienes y servicios que generan valor público a la ciudadanía jalisciense
- 2 Se muestra el número del Componente relacionado con el indicador.

GOBIERNO DEL ESTADO DE JALISCO
PRESUPUESTO DE EGRESOS PARA EL EJERCICIO FISCAL 2023

Ficha Técnica de Indicador

Sistema de Evaluación del Desempeño (SED)

Gobierno del Estado de Jalisco Secretaría de la Hacienda Pública

Datos del Programa

Programa de capacitación para industrias creativas

Eje: Desarrollo y crecimiento económico Tema: Innovación, Ciencia y Tecnología

¿Quién gasta?

12	Unidad Presupuestal	202	Unidad Responsable	00927	Unidad Ejecutora del Gasto
	Secretaría de Innovación, Ciencia y Tecnología		Agencia para el Desarrollo de Industrias Creativas y Digitales del Estado de Jalisco		Agencia para el Desarrollo de Industrias Creativas y Digitales del Estado de Jalisco

¿Para qué se gasta?

Finalidad	Función	Subfunción
Desarrollo Económico	Ciencia, Tecnología e Innovación	Innovación

Presupuesto asignado al Programa Presupuestario

Monto

Objetivos

Nivel	Clave Componente	Resumen Narrativo
Fin		Contribuir a consolidar a Jalisco como líder nacional en aportación de valor económico y social, mediante el acceso incluyente de las personas a los beneficios de la integración de la ciencia y la tecnología, de la tecnificación y especialización de sectores clave y el impulso al capital humano, haciendo un uso responsable y democrático de los recursos naturales de todas las regiones del estado.

Datos del Indicador

Denominación	Método de cálculo
Posición en el Índice de Competitividad Estatal del IMCO	(Posición en el Índice de Competitividad Estatal del IMCO (Realizado)/Posición en el Índice de Competitividad Estatal del IMCO (Programado))*100

Descripción del Indicador
El indicador mide la posición de los estados en el Índice de Competitividad Estatal (ICE)_x000D_ _x000D_ El ICE mide la capacidad de los estados para forjar, atraer y retener talento e inversiones. Un estado competitivo es aquel que de modo consistente resulta atractivo para el talento y la inversión, lo que se traduce en mayor productividad y bienestar para sus habitantes. _x000D_ Para medir esto, el Índice evalúa tanto las capacidades estructurales como coyunturales de los estados. El ICE está compuesto por indicadores, categorizados en 10 subíndices que evalúan distintas dimensiones de la competitividad de los 32 estados del país.

Tipo de Indicador	Estratégico	Dimensión del Indicador	Eficacia	Año de Medición del Resultado	2022
Cobertura	Estatal	Frecuencia de Medición	Anual		

Desagregado meta valor por género						
Parámetros de semafización		Meta Institucional	Meta Valor	Unidad de medida (meta valor)	Hombre	Mujer
130	80.00	79.99	60.00	59.99	0	
		Sentido del Indicador	Línea Base (meta valor)	Año (Línea base)		
		Descendente	5	2021		

Variables del Indicador

Nombre de la Variable	Unidad de medida	Tipo de Acumulación
Posición en el Índice de Competitividad Estatal del IMCO (realizado)	Posición	Valor presente
Posición en el Índice de Competitividad Estatal del IMCO (programado)	Posición	Valor presente

Fuente de Información	IMCO. Índice de Competitividad Estatal, 2022.
Medios de verificación	
Supuestos	
Observaciones	
Id_mir	38123

- 1 El presente documento despliega la información perteneciente a los indicadores estratégicos y gestión de aquellos programas presupuestarios que proveen de bienes y servicios que generan valor público a la ciudadanía jalisciense
- 2 Se muestra el número del Componente relacionado con el indicador.

GOBIERNO DEL ESTADO DE JALISCO PRESUPUESTO DE EGRESOS PARA EL EJERCICIO FISCAL 2023

Ficha Técnica de Indicador

Sistema de Evaluación del Desempeño (SED)

Gobierno del Estado de Jalisco Secretaría de la Hacienda Pública

Datos del Programa

Programa de capacitación para industrias creativas

Eje: Desarrollo y crecimiento económico Tema: Innovación, Ciencia y Tecnología

¿Quién gasta?

12	Unidad Presupuestal	202	Unidad Responsable	00927	Unidad Ejecutora del Gasto
Secretaría de Innovación, Ciencia y Tecnología		Agencia para el Desarrollo de Industrias Creativas y Digitales del Estado de Jalisco		Agencia para el Desarrollo de Industrias Creativas y Digitales del Estado de Jalisco	

¿Para qué se gasta?

Finalidad	Función	Subfunción
Desarrollo Económico	Ciencia, Tecnología e Innovación	Innovación

Presupuesto asignado al Programa Presupuestario

Monto

Objetivos

Nivel	Clave Componente	Resumen Narrativo
Propósito		La academia, industria, sociedad y gobierno, se vinculan para fomentar el desarrollo científico y tecnológico, para la formación de capital humano especializado en áreas estratégicas, así como, la inversión científica y tecnológica para alcanzar un desarrollo sostenible y sustentable en todas las regiones del estado.

Datos del Indicador

Denominación Fondos concurrentes a la inversión estatal en investigación, desarrollo tecnológico e innovación (I+d+i)	Método de cálculo (Se consideran cada una de las aportaciones adicionales por los sectores de la academia, productivo y otros fondos de gobierno (estatales y federales), así como inversión adicional aportada por terceros (Realizado)/Se consideran cada una de las aportaciones adicionales por los sectores de la academia, productivo y otros fondos de gobierno (estatales y federales), así como inversión adicional aportada por terceros (Programado))*100
---	--

Descripción del Indicador
Este indicador reporta los fondos adicionales (a los fondos estatales) aplicados a los proyectos y actividades de investigación, desarrollo tecnológico e innovación apoyados en Jalisco.

Tipo de Indicador	<input type="text" value="Estratégico"/>	Dimensión del Indicador	<input type="text" value="Eficacia"/>	Año de Medición del Resultado	<input type="text" value="2022"/>
Cobertura	<input type="text" value="Estatal"/>	Frecuencia de Medición	<input type="text" value="Mensual"/>		

Parámetros de semaforización 0 59.99 60.00 79.99 80.00 130 		Meta Institucional	Meta Valor	Unidad de medida (meta valor)	Desagregado meta valor por género	
		<input type="text" value="100%"/>	<input type="text" value="151"/>	<input type="text" value="Millones de pesos"/>	Hombre	Mujer
		Sentido del Indicador	Línea Base (meta valor)	Año (Línea base)		
		<input type="text" value="Ascendente"/>	<input type="text" value="151"/>	<input type="text" value="2021"/>		

Variables del Indicador

Nombre de la Variable	Unidad de medida	Tipo de Acumulación
Se consideran cada una de las aportaciones adicionales por los sectores de la academia, productivo y otros fondos de gobierno (estatales y federales), así como inversión adicional aportada por terceros (realizado)	<input type="text" value="Millones de pesos"/>	<input type="text" value="Valor presente"/>
Se consideran cada una de las aportaciones adicionales por los sectores de la academia, productivo y otros fondos de gobierno (estatales y federales), así como inversión adicional aportada por terceros (programado)	<input type="text" value="Millones de pesos"/>	<input type="text" value="Valor presente"/>

Fuente de Información	<input type="text" value="Consejo Estatal de Ciencia y Tecnología de Jalisco, Gobierno de Jalisco, cifras preliminares mayo del 2022."/>
Medios de verificación	<input type="text"/>
Supuestos	<input type="text"/>
Observaciones	<input type="text"/>
Id_mir	<input type="text" value="38124"/>

- 1 El presente documento despliega la información perteneciente a los indicadores estratégicos y gestión de aquellos programas presupuestarios que proveen de bienes y servicios que generan valor público a la ciudadanía jalisciense
- 2 Se muestra el número del Componente relacionado con el indicador.

GOBIERNO DEL ESTADO DE JALISCO
PRESUPUESTO DE EGRESOS PARA EL EJERCICIO FISCAL 2023

Ficha Técnica de Indicador

Sistema de Evaluación del Desempeño (SED)

Gobierno del Estado de Jalisco Secretaría de la Hacienda Pública

Datos del Programa

Programa de capacitación para industrias creativas

Eje: Desarrollo y crecimiento económico Tema: Innovación, Ciencia y Tecnología

¿Quién gasta?

12	Unidad Presupuestal	202	Unidad Responsable	00927	Unidad Ejecutora del Gasto
Secretaría de Innovación, Ciencia y Tecnología		Agencia para el Desarrollo de Industrias Creativas y Digitales del Estado de Jalisco		Agencia para el Desarrollo de Industrias Creativas y Digitales del Estado de Jalisco	

¿Para qué se gasta?

Finalidad	Función	Subfunción
Desarrollo Económico	Ciencia, Tecnología e Innovación	Innovación

Presupuesto asignado al Programa Presupuestario

Monto

Objetivos

Nivel	Clave Componente	Resumen Narrativo
Componente	02	Desarrollo y atracción de talento a través de Capacitación y/o Formación ejecutado

Datos del Indicador

Denominación Porcentaje de avance en la ejecución del programa de Capacitación y/o Formación para el desarrollo y atracción de talento	Método de cálculo (Número de etapas del programa ejecutadas (Realizado) / Número de etapas del programa ejecutadas (Programado))*100
--	--

Descripción del Indicador
Mide el porcentaje de avance en la implementación de las etapas del programa de Capacitación y/o Formación.

Tipo de Indicador	Gestión	Dimensión del Indicador	Eficiencia	Año de Medición del Resultado	2023
Cobertura	Estatal	Frecuencia de Medición	Trimestral		

Desagregado meta valor por género

Parámetros de semaforización						Meta Institucional	Meta Valor	Unidad de medida (meta valor)	Desagregado meta valor por género	
0	59.99	60.00	79.99	80.00	130	100%	4	Etapas	Hombre	Mujer
						Sentido del Indicador	Línea Base (meta valor)	Año (Línea base)	0.00	0.00
						Ascendente	No disponible	No disponible		

VARIABLES DEL INDICADOR

Nombre de la Variable	Unidad de medida	Tipo de Acumulación
Número de etapas del programa ejecutadas (realizado)	Etapas	Suma
Número de etapas del programa ejecutadas (programado)	Etapas	Suma

Fuente de Información

Medios de verificación

Supuestos

Observaciones

Id_mir

- 1 El presente documento despliega la información perteneciente a los indicadores estratégicos y gestión de aquellos programas presupuestarios que proveen de bienes y servicios que generan valor público a la ciudadanía jalisciense
- 2 Se muestra el número del Componente relacionado con el indicador.

GOBIERNO DEL ESTADO DE JALISCO PRESUPUESTO DE EGRESOS PARA EL EJERCICIO FISCAL 2023 Ficha Técnica de Indicador

Sistema de Evaluación del Desempeño (SED)

Gobierno del Estado de Jalisco Secretaría de la Hacienda Pública

Datos del Programa

Programa de capacitación para industrias creativas

Eje: Desarrollo y crecimiento económico Tema: Innovación, Ciencia y Tecnología

¿Quién gasta?

12	Unidad Presupuestal	202	Unidad Responsable	00927	Unidad Ejecutora del Gasto
Secretaría de Innovación, Ciencia y Tecnología		Agencia para el Desarrollo de Industrias Creativas y Digitales del Estado de Jalisco		Agencia para el Desarrollo de Industrias Creativas y Digitales del Estado de Jalisco	

¿Para qué se gasta?

Finalidad	Función	Subfunción
Desarrollo Económico	Ciencia, Tecnología e Innovación	Innovación

Presupuesto asignado al Programa Presupuestario

Monto

Objetivos

Nivel	Clave Componente	Resumen Narrativo
Componente	B1	Unidad de Igualdad de Género Institucionalizada

Datos del Indicador

Denominación	Método de cálculo
Porcentaje de acciones de la Unidad de Igualdad de la Agencia y sus proyectos o programas que incorporan perspectiva de género en su hacer institucional	(Número de acciones que consideran la Igualdad de Género (Realizado) / Número de acciones que consideran la Igualdad de Género (Programado))*100

Descripción del Indicador
Mide el porcentaje de las acciones de la Unidad de Igualdad y programas de la agencia que incorporan la perspectiva de género

Tipo de Indicador	Gestión	Dimensión del Indicador	Eficacia	Año de Medición del Resultado	2023
Cobertura	Estatal	Frecuencia de Medición	Bimestral		

							Desagregado meta valor por género				
							Hombre	Mujer			
Parámetros de semaforización											
0	59.99	60.00	79.99	80.00	130	100%	2	Acción	0.00	0.00	
Sentido del Indicador							Línea Base (meta valor)	Año (Línea base)			
Ascendente							1	2022			

Variables del Indicador

Nombre de la Variable	Unidad de medida	Tipo de Acumulación
Número de acciones que consideran la Igualdad de Género (realizado)	Acción	Suma
Número de acciones que consideran la Igualdad de Género (programado)	Acción	Suma

Fuente de Información

Medios de verificación

Supuestos

Observaciones

Id_mir

- 1 El presente documento despliega la información perteneciente a los indicadores estratégicos y gestión de aquellos programas presupuestarios que proveen de bienes y servicios que generan valor público a la ciudadanía jalisciense
- 2 Se muestra el número del Componente relacionado con el indicador.

GOBIERNO DEL ESTADO DE JALISCO PRESUPUESTO DE EGRESOS PARA EL EJERCICIO FISCAL 2023

Ficha Técnica de Indicador

Sistema de Evaluación del Desempeño (SED)

Gobierno del Estado de Jalisco Secretaría de la Hacienda Pública

Datos del Programa

Desarrollo de Industrias Creativas y Digitales de Jalisco

Eje: Desarrollo y crecimiento económico Tema: Innovación, Ciencia y Tecnología

¿Quién gasta?

12	Unidad Presupuestal	202	Unidad Responsable	00927	Unidad Ejecutora del Gasto
Secretaría de Innovación, Ciencia y Tecnología		Agencia para el Desarrollo de Industrias Creativas y Digitales del Estado de Jalisco		Agencia para el Desarrollo de Industrias Creativas y Digitales del Estado de Jalisco	

¿Para qué se gasta?

Finalidad	Función	Subfunción
Desarrollo Económico	Ciencia, Tecnología e Innovación	Innovación

Presupuesto asignado al Programa Presupuestario

Monto \$23,752,800.00

Objetivos

Nivel	Clave Componente	Resumen Narrativo
Fin		Contribuir a consolidar a Jalisco como líder nacional en aportación de valor económico y social, mediante el acceso incluyente de las personas a los beneficios de la integración de la ciencia y la tecnología, de la tecnificación y especialización de sectores clave y el impulso al capital humano, haciendo un uso responsable y democrático de los recursos naturales de todas las regiones del estado.

Datos del Indicador

Denominación Posición en el Índice de Competitividad Estatal del IMCO	Método de cálculo (Posición en el Índice de Competitividad Estatal del IMCO (Realizado)/Posición en el Índice de Competitividad Estatal del IMCO (Programado))*100
---	--

Descripción del Indicador
 El indicador mide la posición de los estados en el Índice de Competitividad Estatal (ICE)_x000D_. El ICE mide la capacidad de los estados para forjar, atraer y retener talento e inversiones. Un estado competitivo es aquel que de modo consistente resulta atractivo para el talento y la inversión, lo que se traduce en mayor productividad y bienestar para sus habitantes. Para medir esto, el Índice evalúa tanto las capacidades estructurales como coyunturales de los estados. El ICE está compuesto por indicadores, categorizados en 10 subíndices que evalúan distintas dimensiones de la competitividad de los 32 estados del país.

Tipo de Indicador	Estratégico	Dimensión del Indicador	Eficacia	Año de Medición del Resultado	2022
Cobertura	Estatal	Frecuencia de Medición	Anual		

Parámetros de semaforización	Meta Institucional	Meta Valor	Unidad de medida (meta valor)	Desagregado meta valor por género	
	Hombre	Mujer			
130 ■ 80.00 ■ 79.99 ■ 60.00 ■ 59.99 ■ 0 ■	100%	5	Posición	0.00	0.00
	Sentido del Indicador	Línea Base (meta valor)	Año (Línea base)		
	Descendente	5	2021		

Variables del Indicador

Nombre de la Variable	Unidad de medida	Tipo de Acumulación
Posición en el Índice de Competitividad Estatal del IMCO (realizado)	Posición	Valor presente
Posición en el Índice de Competitividad Estatal del IMCO (programado)	Posición	Valor presente

Fuente de Información	IMCO. Índice de Competitividad Estatal, 2022.
Medios de verificación	
Supuestos	
Observaciones	
Id_mir	38119

- 1 El presente documento despliega la información perteneciente a los indicadores estratégicos y gestión de aquellos programas presupuestarios que proveen de bienes y servicios que generan valor público a la ciudadanía jalisciense
- 2 Se muestra el número del Componente relacionado con el indicador.

GOBIERNO DEL ESTADO DE JALISCO
PRESUPUESTO DE EGRESOS PARA EL EJERCICIO FISCAL 2023
Ficha Técnica de Indicador

Sistema de Evaluación del Desempeño (SED)

Gobierno del Estado de Jalisco Secretaría de la Hacienda Pública

Datos del Programa

Desarrollo de Industrias Creativas y Digitales de Jalisco

Eje: Desarrollo y crecimiento económico Tema: Innovación, Ciencia y Tecnología

¿Quién gasta?

12	Unidad Presupuestal	202	Unidad Responsable	00927	Unidad Ejecutora del Gasto
Secretaría de Innovación, Ciencia y Tecnología		Agencia para el Desarrollo de Industrias Creativas y Digitales del Estado de Jalisco		Agencia para el Desarrollo de Industrias Creativas y Digitales del Estado de Jalisco	

¿Para qué se gasta?

Finalidad	Función	Subfunción
Desarrollo Económico	Ciencia, Tecnología e Innovación	Innovación

Presupuesto asignado al Programa Presupuestario

Monto

Objetivos

Nivel	Clave Componente	Resumen Narrativo
Propósito		La academia, industria, sociedad y gobierno, se vinculan para fomentar el desarrollo científico y tecnológico, para la formación de capital humano especializado en áreas estratégicas, así como, la inversión científica y tecnológica para alcanzar un desarrollo sostenible y sustentable en todas las regiones del estado.

Datos del Indicador

Denominación	Método de cálculo
Fondos concurrentes a la inversión estatal en investigación, desarrollo tecnológico e innovación (I+d+i)	(Se consideran cada una de las aportaciones adicionales por los sectores de la academia, productivo y otros fondos de gobierno (estatales y federales), así como inversión adicional aportada por terceros (Realizado)/Se consideran cada una de las aportaciones adicionales por los sectores de la academia, productivo y otros fondos de gobierno (estatales y federales), así como inversión adicional aportada por terceros (Programado))*100

Descripción del Indicador
Este indicador reporta los fondos adicionales (a los fondos estatales) aplicados a los proyectos y actividades de investigación, desarrollo tecnológico e innovación apoyados en Jalisco.

Tipo de Indicador	<input type="text" value="Estratégico"/>	Dimensión del Indicador	<input type="text" value="Eficacia"/>	Año de Medición del Resultado	<input type="text" value="2022"/>
Cobertura	<input type="text" value="Estatal"/>	Frecuencia de Medición	<input type="text" value="Mensual"/>		

Parámetros de semaforización	Meta Institucional	Meta Valor	Unidad de medida (meta valor)	Desagregado meta valor por género	
	100%	151	Millones de pesos	Hombre	Mujer
0 59.99 60.00 79.99 80.00 130	Sentido del Indicador	Línea Base (meta valor)	Año (Línea base)	0.00	0.00
	Ascendente	151	2021		

Variables del Indicador

Nombre de la Variable	Unidad de medida	Tipo de Acumulación
Se consideran cada una de las aportaciones adicionales por los sectores de la academia, productivo y otros fondos de gobierno (estatales y federales), así como inversión adicional aportada por terceros (realizado)	Millones de pesos	Valor presente
Se consideran cada una de las aportaciones adicionales por los sectores de la academia, productivo y otros fondos de gobierno (estatales y federales), así como inversión adicional aportada por terceros (programado)	Millones de pesos	Valor presente

Fuente de Información	Consejo Estatal de Ciencia y Tecnología de Jalisco, Gobierno de Jalisco, cifras preliminares mayo del 2022.
Medios de verificación	
Supuestos	
Observaciones	
Id_mir	38120

- 1 El presente documento despliega la información perteneciente a los indicadores estratégicos y gestión de aquellos programas presupuestarios que proveen de bienes y servicios que generan valor público a la ciudadanía jalisciense
- 2 Se muestra el número del Componente relacionado con el indicador.

GOBIERNO DEL ESTADO DE JALISCO
PRESUPUESTO DE EGRESOS PARA EL EJERCICIO FISCAL 2023
Ficha Técnica de Indicador

Sistema de Evaluación del Desempeño (SED)

Gobierno del Estado de Jalisco Secretaría de la Hacienda Pública

Datos del Programa

Desarrollo de Industrias Creativas y Digitales de Jalisco

Eje: Desarrollo y crecimiento económico Tema: Innovación, Ciencia y Tecnología

¿Quién gasta?

12	Unidad Presupuestal	202	Unidad Responsable	00927	Unidad Ejecutora del Gasto
Secretaría de Innovación, Ciencia y Tecnología		Agencia para el Desarrollo de Industrias Creativas y Digitales del Estado de Jalisco		Agencia para el Desarrollo de Industrias Creativas y Digitales del Estado de Jalisco	

¿Para qué se gasta?

Finalidad	Función	Subfunción
Desarrollo Económico	Ciencia, Tecnología e Innovación	Innovación

Presupuesto asignado al Programa Presupuestario

Monto

Objetivos

Nivel	Clave Componente	Resumen Narrativo
Componente	02	Programa de Operación y Administración gestionados.

Datos del Indicador

Denominación	Método de cálculo
Porcentaje de Contratos Celebrados	(Operación y administración de la agencia (Realizado) / Operación y administración de la agencia (Programado))*100

Descripción del Indicador
Mide las gestiones operativas y de administración con empresas de la industria digital para establecerse en Ciudad Creativa

Tipo de Indicador	Gestión	Dimensión del Indicador	Eficacia	Año de Medición del Resultado	2023
Cobertura	Estatal	Frecuencia de Medición	Semestral		

Desagregado meta valor por género

Parámetros de semaforización		Meta Institucional	Meta Valor	Unidad de medida (meta valor)	Hombre	Mujer
0	59.99	100%	1	Gestión	0.00	0.00
60.00	79.99	Sentido del Indicador	Línea Base (meta valor)	Año (Línea base)		
80.00	130	Ascendente	1	2022		

Variables del Indicador

Nombre de la Variable	Unidad de medida	Tipo de Acumulación
Operación y administración de la agencia (realizado)	Gestión	Suma
Operación y administración de la agencia (programado)	Gestión	Suma

Fuente de Información

Medios de verificación

Supuestos

Observaciones

Id_mir

- 1 El presente documento despliega la información perteneciente a los indicadores estratégicos y gestión de aquellos programas presupuestarios que proveen de bienes y servicios que generan valor público a la ciudadanía jalisciense
- 2 Se muestra el número del Componente relacionado con el indicador.

GOBIERNO DEL ESTADO DE JALISCO PRESUPUESTO DE EGRESOS PARA EL EJERCICIO FISCAL 2023

Ficha Técnica de Indicador

Sistema de Evaluación del Desempeño (SED)

Gobierno del Estado de Jalisco Secretaría de la Hacienda Pública

Datos del Programa

Desarrollo de Industrias Creativas y Digitales de Jalisco

Eje: Desarrollo y crecimiento económico Tema: Innovación, Ciencia y Tecnología

¿Quién gasta?

12	Unidad Presupuestal	202	Unidad Responsable	00927	Unidad Ejecutora del Gasto
Secretaría de Innovación, Ciencia y Tecnología		Agencia para el Desarrollo de Industrias Creativas y Digitales del Estado de Jalisco		Agencia para el Desarrollo de Industrias Creativas y Digitales del Estado de Jalisco	

¿Para qué se gasta?

Finalidad	Función	Subfunción
Desarrollo Económico	Ciencia, Tecnología e Innovación	Innovación

Presupuesto asignado al Programa Presupuestario

Monto

Objetivos

Nivel	Clave Componente	Resumen Narrativo
Componente	03	Promoción, patrocinios y vinculación para las empresas del sector creativo digital a nivel local, nacional e internacional ejecutado

Datos del Indicador

Denominación	Método de cálculo
Porcentaje de patrocinios, promociones o vínculos que se atienden para el impulso del sector creativo digital	$(\text{Total de programas para promocionar (Realizado)} / \text{Total de programas para promocionar (Programado)}) * 100$

Descripción del Indicador
Mide los patrocinios, programas, acciones de vinculación para consolidar e impulsar al Sector Creativo Digital y/o las instalaciones de CCD

Tipo de Indicador	Gestión	Dimensión del Indicador	Eficacia	Año de Medición del Resultado	2023
Cobertura	Estatal	Frecuencia de Medición	Semestral		

Parámetros de semaforización						Desagregado meta valor por género									
0	59.99	60.00	79.99	80.00	130	Meta Institucional	100%	Meta Valor	1	Unidad de medida (meta valor)	Programa	Hombre	0.00	Mujer	0.00
						Sentido del Indicador	Ascendente	Línea Base (meta valor)	1	Año (Línea base)	2022				

Variables del Indicador

Nombre de la Variable	Unidad de medida	Tipo de Acumulación
Total de programas para promocionar (realizado)	Programa	Suma
Total de programas para promocionar (programado)	Programa	Suma

Fuente de Información

Medios de verificación https://transparencia.jalisco.gob.mx/informacion_fundamental/6"/>

Supuestos

Observaciones

Id_mir

- 1 El presente documento despliega la información perteneciente a los indicadores estratégicos y gestión de aquellos programas presupuestarios que proveen de bienes y servicios que generan valor público a la ciudadanía jalisciense
- 2 Se muestra el número del Componente relacionado con el indicador.

GOBIERNO DEL ESTADO DE JALISCO
PRESUPUESTO DE EGRESOS PARA EL EJERCICIO FISCAL 2023
Ficha Técnica de Indicador

Sistema de Evaluación del Desempeño (SED)

Gobierno del Estado de Jalisco Secretaría de la Hacienda Pública

Datos del Programa

Desarrollo de Industrias Creativas y Digitales de Jalisco

Eje: Desarrollo y crecimiento económico Tema: Innovación, Ciencia y Tecnología

¿Quién gasta?

12	Unidad Presupuestal	202	Unidad Responsable	00927	Unidad Ejecutora del Gasto
Secretaría de Innovación, Ciencia y Tecnología		Agencia para el Desarrollo de Industrias Creativas y Digitales del Estado de Jalisco		Agencia para el Desarrollo de Industrias Creativas y Digitales del Estado de Jalisco	

¿Para qué se gasta?

Finalidad	Función	Subfunción
Desarrollo Económico	Ciencia, Tecnología e Innovación	Innovación

Presupuesto asignado al Programa Presupuestario

Monto

Objetivos

Nivel	Clave Componente	Resumen Narrativo
Componente	05	Recursos económicos a proyectos de alto impacto a las Industrias Creativas Digitales otorgados

Datos del Indicador

Denominación	Método de cálculo
Porcentaje de recursos económicos entregados para proyectos de alto impacto	(Incentivos entregados al sector creativo (Realizado) / Incentivos entregados al sector creativo (Programado))*100

Descripción del Indicador
Mide el porcentaje de recursos económicos otorgados para ejecución de proyectos de alto impacto a la Industria Creativa Digital

Tipo de Indicador	Gestión	Dimensión del Indicador	Eficiencia	Año de Medición del Resultado	2023
Cobertura	Estatal	Frecuencia de Medición	Trimestral		

Desagregado meta valor por género

Parámetros de semaforización						Meta Institucional	Meta Valor	Unidad de medida (meta valor)	Hombre	Mujer
0	59.99	60.00	79.99	80.00	130	100%	6	Incentivo	0.00	0.00
						Sentido del Indicador	Línea Base (meta valor)	Año (Línea base)		
						Ascendente	6	2022		

VARIABLES DEL INDICADOR

Nombre de la Variable	Unidad de medida	Tipo de Acumulación
Incentivos entregados al sector creativo (realizado)	Incentivo	Suma
Incentivos entregados al sector creativo (programado)	Incentivo	Suma

Fuente de Información

Medios de verificación

Supuestos

Observaciones

Id_mir

- 1 El presente documento despliega la información perteneciente a los indicadores estratégicos y gestión de aquellos programas presupuestarios que proveen de bienes y servicios que generan valor público a la ciudadanía jalisciense
- 2 Se muestra el número del Componente relacionado con el indicador.

GOBIERNO DEL ESTADO DE JALISCO PRESUPUESTO DE EGRESOS PARA EL EJERCICIO FISCAL 2023

Ficha Técnica de Indicador

Sistema de Evaluación del Desempeño (SED)

Gobierno del Estado de Jalisco Secretaría de la Hacienda Pública

Datos del Programa

Desarrollo de Talento

Eje: Desarrollo y crecimiento económico

Tema: Innovación, Ciencia y Tecnología

¿Quién gasta?

12	Unidad Presupuestal	210	Unidad Responsable	00986	Unidad Ejecutora del Gasto
Secretaría de Innovación, Ciencia y Tecnología		Plataforma Abierta de Innovación y Desarrollo de Jalisco		Plataforma Abierta de Innovación y Desarrollo de Jalisco	

¿Para qué se gasta?

Finalidad	Función	Subfunción
Desarrollo Económico	Ciencia, Tecnología e Innovación	Innovación

Presupuesto asignado al Programa Presupuestario

Monto \$26,047,900.00

Objetivos

Nivel	Clave Componente	Resumen Narrativo
Fin		Contribuir a consolidar a Jalisco como líder nacional en aportación de valor económico y social, mediante el acceso incluyente de las personas a los beneficios de la integración de la ciencia y la tecnología, de la tecnificación y especialización de sectores clave y el impulso al capital humano, haciendo un uso responsable y democrático de los recursos naturales de todas las regiones del estado.

Datos del Indicador

Denominación	Método de cálculo
Posición en el Índice de Competitividad Estatal del IMCO	(Posición en el Índice de Competitividad Estatal del IMCO (Realizado)/Posición en el Índice de Competitividad Estatal del IMCO (Programado))*100

Descripción del Indicador

El indicador mide la posición de los estados en el Índice de Competitividad Estatal (ICE)_x000D_ _x000D_ El ICE mide la capacidad de los estados para forjar, atraer y retener talento e inversiones. Un estado competitivo es aquel que de modo consistente resulta atractivo para el talento y la inversión, lo que se traduce en mayor productividad y bienestar para sus habitantes. _x000D_ Para medir esto, el Índice evalúa tanto las capacidades estructurales como coyunturales de los estados. El ICE está compuesto por indicadores, categorizados en 10 subíndices que evalúan distintas dimensiones de la competitividad de los 32 estados del país.

Tipo de Indicador	Estratégico	Dimensión del Indicador	Eficacia	Año de Medición del Resultado	2022
Cobertura	Estatal	Frecuencia de Medición	Anual		

Desagregado meta valor por género

	Meta Institucional	Meta Valor	Unidad de medida (meta valor)	Hombre	Mujer
Parámetros de semaforización	100%	5	Posición	0.00	0.00
130 80.00 79.99 60.00 59.99 0	Sentido del Indicador	Línea Base (meta valor)	Año (Línea base)		
<div style="display: flex; justify-content: space-around; width: 100%;"> <div style="width: 20px; height: 20px; background-color: red; border: 1px solid black;"></div> <div style="width: 20px; height: 20px; background-color: red; border: 1px solid black;"></div> <div style="width: 20px; height: 20px; background-color: yellow; border: 1px solid black;"></div> <div style="width: 20px; height: 20px; background-color: yellow; border: 1px solid black;"></div> <div style="width: 20px; height: 20px; background-color: green; border: 1px solid black;"></div> <div style="width: 20px; height: 20px; background-color: green; border: 1px solid black;"></div> </div>	Descendente	5	2021		

Variables del Indicador

Nombre de la Variable	Unidad de medida	Tipo de Acumulación
Posición en el Índice de Competitividad Estatal del IMCO (realizado)	Posición	Valor presente
Posición en el Índice de Competitividad Estatal del IMCO (programado)	Posición	Valor presente

Fuente de Información	IMCO. Índice de Competitividad Estatal, 2022.
Medios de verificación	
Supuestos	
Observaciones	
Id_mir	33781

- 1 El presente documento despliega la información perteneciente a los indicadores estratégicos y gestión de aquellos programas presupuestarios que proveen de bienes y servicios que generan valor público a la ciudadanía jalisciense
- 2 Se muestra el número del Componente relacionado con el indicador.

GOBIERNO DEL ESTADO DE JALISCO
PRESUPUESTO DE EGRESOS PARA EL EJERCICIO FISCAL 2023
Ficha Técnica de Indicador

Sistema de Evaluación del Desempeño (SED)

Gobierno del Estado de Jalisco Secretaría de la Hacienda Pública

Datos del Programa

Desarrollo de Talento

Eje: Desarrollo y crecimiento económico Tema: Innovación, Ciencia y Tecnología

¿Quién gasta?

12	Unidad Presupuestal	210	Unidad Responsable	00986	Unidad Ejecutora del Gasto
Secretaría de Innovación, Ciencia y Tecnología		Plataforma Abierta de Innovación y Desarrollo de Jalisco		Plataforma Abierta de Innovación y Desarrollo de Jalisco	

¿Para qué se gasta?

Finalidad	Función	Subfunción
Desarrollo Económico	Ciencia, Tecnología e Innovación	Innovación

Presupuesto asignado al Programa Presupuestario

Monto

Objetivos

Nivel	Clave Componente	Resumen Narrativo
Propósito		La población económicamente activa incrementa su acceso a un empleo formal, fomentando la mejora en los entornos económico y social del estado de Jalisco.

Datos del Indicador

Denominación	Método de cálculo
Trabajadores registrados ante el IMSS	(Captación de la información mediante registros administrativos proporcionados por el IMSS (Realizado)/Captación de la información mediante registros administrativos proporcionados por el IMSS (Programado))*100

Descripción del Indicador
Este indicador se refiere al registro del total de trabajadores asegurados por entidad federativa, emitido por el Instituto Mexicano del Seguro Social (IMSS).

Tipo de Indicador	Estratégico	Dimensión del Indicador	Eficacia	Año de Medición del Resultado	2022
Cobertura	Estatat	Frecuencia de Medición	Mensual		

Desagregado meta valor por género

Parámetros de semaforización						Meta Institucional	Meta Valor	Unidad de medida (meta valor)	Desagregado meta valor por género	
0	59.99	60.00	79.99	80.00	130	100%	1,918,499	Trabajador	Hombre	Mujer
■	■	■	■	■	■	Sentido del Indicador	Línea Base (meta valor)	Año (Línea base)	0.00	0.00
						Ascendente	1,849,999	2021		

Variables del Indicador

Nombre de la Variable	Unidad de medida	Tipo de Acumulación
Captación de la información mediante registros administrativos proporcionados por el IMSS (realizado)	Trabajador	Valor presente
Captación de la información mediante registros administrativos proporcionados por el IMSS (programado)	Trabajador	Valor presente

Fuente de Información
IIEG, Instituto de Información Estadística y Geográfica del Estado de Jalisco, con datos del Instituto Mexicano del Seguro Social (IMSS). Registros administrativos, mayo 2022.

Medios de verificación

Supuestos

Observaciones

Id_mir

- 1 El presente documento despliega la información perteneciente a los indicadores estratégicos y gestión de aquellos programas presupuestarios que proveen de bienes y servicios que generan valor público a la ciudadanía jalisciense
- 2 Se muestra el número del Componente relacionado con el indicador.

GOBIERNO DEL ESTADO DE JALISCO PRESUPUESTO DE EGRESOS PARA EL EJERCICIO FISCAL 2023

Ficha Técnica de Indicador

Sistema de Evaluación del Desempeño (SED)

Gobierno del Estado de JaliscoSecretaría de la Hacienda Pública

Datos del Programa

Desarrollo de Talento

Eje: Desarrollo y crecimiento económicoTema: Innovación, Ciencia y Tecnología

¿Quién gasta?

12	Unidad Presupuestal	210	Unidad Responsable	00986	Unidad Ejecutora del Gasto
Secretaría de Innovación, Ciencia y Tecnología		Plataforma Abierta de Innovación y Desarrollo de Jalisco		Plataforma Abierta de Innovación y Desarrollo de Jalisco	

¿Para qué se gasta?

Finalidad	Función	Subfunción
Desarrollo Económico	Ciencia, Tecnología e Innovación	Innovación

Presupuesto asignado al Programa Presupuestario

Monto

Objetivos

Nivel	Clave Componente	Resumen Narrativo
Componente	A1	Talento humano capacitado para integrar, vincular y desarrollar tecnologías, habilidades y procesos que contribuyan a la competitividad de los sectores productivos y estratégicos del Estado.

Datos del Indicador

Denominación	Método de cálculo
Total de asistencias a actividades formativas	$(\text{Total de asistencias a actividades formativas (Realizado)} / \text{Total de asistencias a actividades formativas (Programado)}) * 100$

Descripción del Indicador
Este indicador mide las personas que asisten, de manera presencial o virtual, a las actividades formativas realizadas en alguno de los espacios de PLAi

Tipo de Indicador	Gestión	Dimensión del Indicador	Eficacia	Año de Medición del Resultado	2023
Cobertura	Estatal	Frecuencia de Medición	Trimestral		

Parámetros de semafORIZACIÓN						Meta Institucional	Meta Valor	Unidad de medida (meta valor)	Desagregado meta valor por género	
0	59.99	60.00	79.99	80.00	130	100%	6,000	Asistente	Hombre	Mujer
■	■	■	■	■	■	Sentido del Indicador	Línea Base (meta valor)	Año (Línea base)	0.00	0.00
						Ascendente	7,480	2021		

Variables del Indicador

Nombre de la Variable	Unidad de medida	Tipo de Acumulación
Total de asistencias a actividades formativas (realizado)	Asistente	Suma
Total de asistencias a actividades formativas (programado)	Asistente	Suma

Fuente de Información

Medios de verificación

Supuestos

Observaciones

Id_mir

- 1 El presente documento despliega la información perteneciente a los indicadores estratégicos y gestión de aquellos programas presupuestarios que proveen de bienes y servicios que generan valor público a la ciudadanía jalisciense
- 2 Se muestra el número del Componente relacionado con el indicador.

GOBIERNO DEL ESTADO DE JALISCO
PRESUPUESTO DE EGRESOS PARA EL EJERCICIO FISCAL 2023
Ficha Técnica de Indicador

Sistema de Evaluación del Desempeño (SED)

Gobierno del Estado de Jalisco Secretaría de la Hacienda Pública

Datos del Programa

Desarrollo de Talento

Eje: Desarrollo y crecimiento económico Tema: Innovación, Ciencia y Tecnología

¿Quién gasta?

12	Unidad Presupuestal	210	Unidad Responsable	00986	Unidad Ejecutora del Gasto
Secretaría de Innovación, Ciencia y Tecnología		Plataforma Abierta de Innovación y Desarrollo de Jalisco		Plataforma Abierta de Innovación y Desarrollo de Jalisco	

¿Para qué se gasta?

Finalidad	Función	Subfunción
Desarrollo Económico	Ciencia, Tecnología e Innovación	Innovación

Presupuesto asignado al Programa Presupuestario

Monto

Objetivos

Nivel	Clave Componente	Resumen Narrativo
Componente	A2	Alianzas generadas por PLAI que permitan conectar al talento con las comunidades del ecosistema de innovación y los empleadores de Jalisco.

Datos del Indicador

Denominación	Método de cálculo
Total de alianzas concretadas	$(\text{Total de alianzas concretadas (Realizado)} / \text{Total de alianzas concretadas (Programado)}) * 100$

Descripción del Indicador
Este indicador mide las acciones que generen alianzas para contar con más y mejor contenido para ofrecer a la ciudadanía de Jalisco.

Tipo de Indicador	Gestión	Dimensión del Indicador	Eficacia	Año de Medición del Resultado	2023
Cobertura	Estatal	Frecuencia de Medición	Trimestral		

Parámetros de semafORIZACIÓN						Desagregado meta valor por género				
0	59.99	60.00	79.99	80.00	130	Meta Institucional	Meta Valor	Unidad de medida (meta valor)	Hombre	Mujer
■	■	■	■	■	■	100%	15	Alianza	0.00	0.00
						Sentido del Indicador	Línea Base (meta valor)	Año (Línea base)		
						Ascendente	18	2021		

Variables del Indicador

Nombre de la Variable	Unidad de medida	Tipo de Acumulación
Total de alianzas concretadas (realizado)	Alianza	Suma
Total de alianzas concretadas (programado)	Alianza	Suma

Fuente de Información

Medios de verificación

Supuestos

Observaciones

Id_mir

- 1 El presente documento despliega la información perteneciente a los indicadores estratégicos y gestión de aquellos programas presupuestarios que proveen de bienes y servicios que generan valor público a la ciudadanía jalisciense
- 2 Se muestra el número del Componente relacionado con el indicador.

GOBIERNO DEL ESTADO DE JALISCO PRESUPUESTO DE EGRESOS PARA EL EJERCICIO FISCAL 2023

Ficha Técnica de Indicador

Sistema de Evaluación del Desempeño (SED)

Gobierno del Estado de Jalisco Secretaría de la Hacienda Pública

Datos del Programa

Ampliación y desarrollo de servicios tecnológicos

Eje: Desarrollo y crecimiento económico Tema: Innovación, Ciencia y Tecnología

¿Quién gasta?

12	Unidad Presupuestal	210	Unidad Responsable	00986	Unidad Ejecutora del Gasto
Secretaría de Innovación, Ciencia y Tecnología		Plataforma Abierta de Innovación y Desarrollo de Jalisco		Plataforma Abierta de Innovación y Desarrollo de Jalisco	

¿Para qué se gasta?

Finalidad	Función	Subfunción
Desarrollo Económico	Ciencia, Tecnología e Innovación	Innovación

Presupuesto asignado al Programa Presupuestario

Monto

Objetivos

Nivel	Clave Componente	Resumen Narrativo
Fin		Contribuir a consolidar a Jalisco como líder nacional en aportación de valor económico y social, mediante el acceso incluyente de las personas a los beneficios de la integración de la ciencia y la tecnología, de la tecnificación y especialización de sectores clave y el impulso al capital humano, haciendo un uso responsable y democrático de los recursos naturales de todas las regiones del estado.

Datos del Indicador

Denominación	Método de cálculo
Posición en el Índice de Competitividad Estatal del IMCO	(Posición en el Índice de Competitividad Estatal del IMCO (Realizado)/Posición en el Índice de Competitividad Estatal del IMCO (Programado))*100

Descripción del Indicador

El indicador mide la posición de los estados en el Índice de Competitividad Estatal (ICE)_x000D_. El ICE mide la capacidad de los estados para forjar, atraer y retener talento e inversiones. Un estado competitivo es aquel que de modo consistente resulta atractivo para el talento y la inversión, lo que se traduce en mayor productividad y bienestar para sus habitantes. Para medir esto, el Índice evalúa tanto las capacidades estructurales como coyunturales de los estados. El ICE está compuesto por indicadores, categorizados en 10 subíndices que evalúan distintas dimensiones de la competitividad de los 32 estados del país.

Tipo de Indicador	<input type="text" value="Estratégico"/>	Dimensión del Indicador	<input type="text" value="Eficacia"/>	Año de Medición del Resultado	<input type="text" value="2022"/>
Cobertura	<input type="text" value="Estatal"/>	Frecuencia de Medición	<input type="text" value="Anual"/>		

Desagregado meta valor por género

Parámetros de semaforización						Meta Institucional	Meta Valor	Unidad de medida (meta valor)	Hombre	Mujer
130	80.00	79.99	60.00	59.99	0	100%	5	Posición	0.00	0.00
Sentido del Indicador						Línea Base (meta valor)		Año (Línea base)		
<div style="display: flex; justify-content: space-around;"> <div style="width: 20px; height: 20px; background-color: red; border: 1px solid black;"></div> <div style="width: 20px; height: 20px; background-color: red; border: 1px solid black;"></div> <div style="width: 20px; height: 20px; background-color: yellow; border: 1px solid black;"></div> <div style="width: 20px; height: 20px; background-color: yellow; border: 1px solid black;"></div> <div style="width: 20px; height: 20px; background-color: green; border: 1px solid black;"></div> <div style="width: 20px; height: 20px; background-color: green; border: 1px solid black;"></div> </div>						Descendente	5	2021		

Variables del Indicador

Nombre de la Variable	Unidad de medida	Tipo de Acumulación
Posición en el Índice de Competitividad Estatal del IMCO (realizado)	Posición	Valor presente
Posición en el Índice de Competitividad Estatal del IMCO (programado)	Posición	Valor presente

Fuente de Información	IMCO. Índice de Competitividad Estatal, 2022.
Medios de verificación	
Supuestos	
Observaciones	
Id_mir	33782

- 1 El presente documento despliega la información perteneciente a los indicadores estratégicos y gestión de aquellos programas presupuestarios que proveen de bienes y servicios que generan valor público a la ciudadanía jalisciense
- 2 Se muestra el número del Componente relacionado con el indicador.

GOBIERNO DEL ESTADO DE JALISCO
PRESUPUESTO DE EGRESOS PARA EL EJERCICIO FISCAL 2023

Ficha Técnica de Indicador

Sistema de Evaluación del Desempeño (SED)

Gobierno del Estado de Jalisco Secretaría de la Hacienda Pública

Datos del Programa

Ampliación y desarrollo de servicios tecnológicos

Eje: Desarrollo y crecimiento económico Tema: Innovación, Ciencia y Tecnología

¿Quién gasta?

12	Unidad Presupuestal	210	Unidad Responsable	00986	Unidad Ejecutora del Gasto
Secretaría de Innovación, Ciencia y Tecnología		Plataforma Abierta de Innovación y Desarrollo de Jalisco		Plataforma Abierta de Innovación y Desarrollo de Jalisco	

¿Para qué se gasta?

Finalidad	Función	Subfunción
Desarrollo Económico	Ciencia, Tecnología e Innovación	Innovación

Presupuesto asignado al Programa Presupuestario

Monto

Objetivos

Nivel	Clave Componente	Resumen Narrativo
Propósito		La academia, industria, sociedad y gobierno, se vinculan para fomentar el desarrollo científico y tecnológico, para la formación de capital humano especializado en áreas estratégicas, así como, la inversión científica y tecnológica para alcanzar un desarrollo sostenible y sustentable en todas las regiones del estado.

Datos del Indicador

Denominación	Método de cálculo
Fondos concurrentes a la inversión estatal en investigación, desarrollo tecnológico e innovación (I+d+i)	(Se consideran cada una de las aportaciones adicionales por los sectores de la academia, productivo y otros fondos de gobierno (estatales y federales), así como inversión adicional aportada por terceros (Realizado)/Se consideran cada una de las aportaciones adicionales por los sectores de la academia, productivo y otros fondos de gobierno (estatales y federales), así como inversión adicional aportada por terceros (Programado))*100

Descripción del Indicador
Este indicador reporta los fondos adicionales (a los fondos estatales) aplicados a los proyectos y actividades de investigación, desarrollo tecnológico e innovación apoyados en Jalisco.

Tipo de Indicador	<input type="text" value="Estratégico"/>	Dimensión del Indicador	<input type="text" value="Eficacia"/>	Año de Medición del Resultado	<input type="text" value="2022"/>
Cobertura	<input type="text" value="Estatal"/>	Frecuencia de Medición	<input type="text" value="Mensual"/>		

Parámetros de semaforización	Meta Institucional	Meta Valor	Unidad de medida (meta valor)	Desagregado meta valor por género	
	100%	151	Millones de pesos	Hombre	Mujer
0 59.99 60.00 79.99 80.00 130	Sentido del Indicador	Línea Base (meta valor)	Año (Línea base)	0.00	0.00
■ ■ ■ ■ ■ ■	<input type="text" value="Ascendente"/>	<input type="text" value="151"/>	<input type="text" value="2021"/>		

Variables del Indicador

Nombre de la Variable	Unidad de medida	Tipo de Acumulación
Se consideran cada una de las aportaciones adicionales por los sectores de la academia, productivo y otros fondos de gobierno (estatales y federales), así como inversión adicional aportada por terceros (realizado)	Millones de pesos	Valor presente
Se consideran cada una de las aportaciones adicionales por los sectores de la academia, productivo y otros fondos de gobierno (estatales y federales), así como inversión adicional aportada por terceros (programado)	Millones de pesos	Valor presente

Fuente de Información	Consejo Estatal de Ciencia y Tecnología de Jalisco, Gobierno de Jalisco, cifras preliminares mayo del 2022.
Medios de verificación	<input type="text"/>
Supuestos	<input type="text"/>
Observaciones	<input type="text"/>
Id_mir	<input type="text" value="38227"/>

- 1 El presente documento despliega la información perteneciente a los indicadores estratégicos y gestión de aquellos programas presupuestarios que proveen de bienes y servicios que generan valor público a la ciudadanía jalisciense
- 2 Se muestra el número del Componente relacionado con el indicador.

EL ESTADO DE JALISCO

PERIÓDICO OFICIAL

1298

GOBIERNO DEL ESTADO DE JALISCO PRESUPUESTO DE EGRESOS PARA EL EJERCICIO FISCAL 2023 Ficha Técnica de Indicador

Sistema de Evaluación del Desempeño (SED)

Gobierno del Estado de Jalisco Secretaría de la Hacienda Pública

Datos del Programa

Ampliación y desarrollo de servicios tecnológicos

Eje: Desarrollo y crecimiento económico Tema: Innovación, Ciencia y Tecnología

¿Quién gasta?

12	Unidad Presupuestal	210	Unidad Responsable	00986	Unidad Ejecutora del Gasto
Secretaría de Innovación, Ciencia y Tecnología		Plataforma Abierta de Innovación y Desarrollo de Jalisco		Plataforma Abierta de Innovación y Desarrollo de Jalisco	

¿Para qué se gasta?

Finalidad	Función	Subfunción
Desarrollo Económico	Ciencia, Tecnología e Innovación	Innovación

Presupuesto asignado al Programa Presupuestario

Monto

Objetivos

Nivel	Clave Componente	Resumen Narrativo
Componente	A2	Espacios físicos y virtuales aprovechados para la realización de actividades híbridas, presenciales y virtuales

Datos del Indicador

Denominación	Método de cálculo
Total del porcentaje de aprovechamiento de espacios	$((\text{Porcentaje de aprovechamiento de espacios (Realizado)} / \text{Porcentaje de aprovechamiento de espacios (Programado)}) * 100 (\text{Realizado}) / ((\text{Porcentaje de aprovechamiento de espacios (Realizado)} / \text{Porcentaje de aprovechamiento de espacios (Programado)}) * 100 (\text{Programado}))) * 100$

Descripción del Indicador
Este indicador mide la utilización de 250hrs al mes de espacios PLAI.

Tipo de Indicador	Gestión	Dimensión del Indicador	Eficacia	Año de Medición del Resultado	2023
Cobertura	Estatal	Frecuencia de Medición	Trimestral		

Desagregado meta valor por género

Parámetros de semaforización						Meta Institucional	Meta Valor	Unidad de medida (meta valor)	Hombre	Mujer
0	59.99	60.00	79.99	80.00	130	100%	100	Espacio	0.00	0.00
Sentido del Indicador						Línea Base (meta valor)	Año (Línea base)			
Ascendente						No disponible	No disponible			

Variables del Indicador

Nombre de la Variable	Unidad de medida	Tipo de Acumulación
(Porcentaje de aprovechamiento de espacios (Realizado) / Porcentaje de aprovechamiento de espacios (Programado)) * 100 (realizado)	Espacio	Suma
(Porcentaje de aprovechamiento de espacios (Realizado) / Porcentaje de aprovechamiento de espacios (Programado)) * 100 (programado)	Espacio	Suma

Fuente de Información

Medios de verificación

Supuestos

Observaciones

Id_mir

- 1 El presente documento despliega la información perteneciente a los indicadores estratégicos y gestión de aquellos programas presupuestarios que proveen de bienes y servicios que generan valor público a la ciudadanía jalisciense
- 2 Se muestra el número del Componente relacionado con el indicador.

GOBIERNO DEL ESTADO DE JALISCO
PRESUPUESTO DE EGRESOS PARA EL EJERCICIO FISCAL 2023
Ficha Técnica de Indicador

Sistema de Evaluación del Desempeño (SED)

Gobierno del Estado de Jalisco Secretaría de la Hacienda Pública

Datos del Programa

Ampliación y desarrollo de servicios tecnológicos

Eje: Desarrollo y crecimiento económico Tema: Innovación, Ciencia y Tecnología

¿Quién gasta?

12	Unidad Presupuestal	210	Unidad Responsable	00986	Unidad Ejecutora del Gasto
Secretaría de Innovación, Ciencia y Tecnología		Plataforma Abierta de Innovación y Desarrollo de Jalisco		Plataforma Abierta de Innovación y Desarrollo de Jalisco	

¿Para qué se gasta?

Finalidad	Función	Subfunción
Desarrollo Económico	Ciencia, Tecnología e Innovación	Innovación

Presupuesto asignado al Programa Presupuestario

Monto

Objetivos

Nivel	Clave Componente	Resumen Narrativo
Componente	A1	Servicios tecnológicos entregados a través del Campus Virtual que respondan al cumplimiento de los ejes estratégicos.

Datos del Indicador

Denominación Total de usuarios y usuarias beneficiados por los procesos educativos y administrativos prestados a través de Campus Virtual.	Método de cálculo (Total de usuarios y usuarias beneficiadas a través de Campus Virtual (Realizado) / Total de usuarios y usuarias beneficiadas a través de Campus Virtual (Programado))*100
--	--

Descripción del Indicador
Este indicador mide las personas beneficiadas por algún servicio brindado a través del Campus Virtual PLAI.

Tipo de Indicador	Gestión	Dimensión del Indicador	Eficacia	Año de Medición del Resultado	2023
Cobertura	Estatal	Frecuencia de Medición	Trimestral		

Parámetros de semaforización	Meta Institucional	Meta Valor	Unidad de medida (meta valor)	Desagregado meta valor por género	
	100%	4,000	Usuario	Hombre	Mujer
0 59.99 60.00 79.99 80.00 130	Sentido del Indicador	Línea Base (meta valor)	Año (Línea base)	0.00	0.00
■ ■ ■ ■ ■ ■	Ascendente	No disponible	No disponible		

Variables del Indicador

Nombre de la Variable	Unidad de medida	Tipo de Acumulación
Total de usuarios y usuarias beneficiadas a través de Campus Virtual (realizado)	Usuario	Suma
Total de usuarios y usuarias beneficiadas a través de Campus Virtual (programado)	Usuario	Suma

Fuente de Información

Medios de verificación

Supuestos

Observaciones

Id_mir

- 1 El presente documento despliega la información perteneciente a los indicadores estratégicos y gestión de aquellos programas presupuestarios que proveen de bienes y servicios que generan valor público a la ciudadanía jalisciense
- 2 Se muestra el número del Componente relacionado con el indicador.

GOBIERNO DEL ESTADO DE JALISCO PRESUPUESTO DE EGRESOS PARA EL EJERCICIO FISCAL 2023

Ficha Técnica de Indicador

Sistema de Evaluación del Desempeño (SED)

Gobierno del Estado de JaliscoSecretaría de la Hacienda Pública

Datos del Programa

Fomento a las comunidades culturales y artísticas

Eje: Desarrollo SocialTema: Cultura

¿Quién gasta?

13	Unidad Presupuestal	000	Unidad Responsable	00280	Unidad Ejecutora del Gasto
Secretaría de Cultura		Secretaría de Cultura		Dirección de Planeación, Vinculación y Desarrollo Sectorial	

¿Para qué se gasta?

Finalidad	Función	Subfunción
Desarrollo Social	Recreación, Cultura y Otras Manifestaciones Sociales	Cultura

Presupuesto asignado al Programa Presupuestario

Monto\$7,060,213.00

Objetivos

Nivel	Clave Componente	Resumen Narrativo
Fin		Contribuir a mejorar las condiciones de acceso efectivo a los derechos sociales, mediante el impulso de las capacidades de las personas y sus comunidades, reduciendo brechas de desigualdad, con un sentido de colectividad fortalecido que impulsa la movilidad social ascendente y con atención prioritaria para las personas y los grupos cuyos derechos han sido vulnerados de manera histórica y coyuntural en particular por la pandemia por COVID19.

Datos del Indicador

Denominación Posición en el Índice de Rezago Social	Método de cálculo (Posición en el Índice de Rezago Social (Realizado)/Posición en el Índice de Rezago Social (Programado))*100
---	--

Descripción del Indicador
Lugar que ocupa Jalisco dentro del contexto de las entidades federativas del país respecto al Índice de Rezago Social, el cual es una medida agregada que se compone de variables de educación, acceso a servicios de salud, servicios básicos en la vivienda, de calidad y espacios en la misma, y activos en el hogar. Es decir, proporciona el resumen de cuatro carencias sociales de la medición de pobreza del Consejo Nacional de Evaluación de la Política de Desarrollo Social (CONEVAL): rezago educativo, acceso a los servicios de salud, acceso a los servicios básicos en la vivienda, y la calidad y espacios en la vivienda.

Tipo de Indicador	Estratégico	Dimensión del Indicador	Eficacia	Año de Medición del Resultado	2022
Cobertura	Estatal	Frecuencia de Medición	Anual		

						Desagregado meta valor por género				
Parámetros de semaforización						Meta Institucional	Meta Valor	Unidad de medida (meta valor)	Hombre	Mujer
0	59.99	60.00	79.99	80.00	130	100%	29	Posición	0.00	0.00
						Sentido del Indicador	Línea Base (meta valor)	Año (Línea base)		
						Ascendente	24	2020		

Variables del Indicador

Nombre de la Variable	Unidad de medida	Tipo de Acumulación
Posición en el Índice de Rezago Social (realizado)	Posición	Valor presente
Posición en el Índice de Rezago Social (programado)	Posición	Valor presente

Fuente de Información CONEVAL. Índice de Rezago Social a nivel municipal y por localidad, 2020.

Medios de verificación

Supuestos

Observaciones

Id_mir 33972

- 1 El presente documento despliega la información perteneciente a los indicadores estratégicos y gestión de aquellos programas presupuestarios que proveen de bienes y servicios que generan valor público a la ciudadanía jalisciense
- 2 Se muestra el número del Componente relacionado con el indicador.

GOBIERNO DEL ESTADO DE JALISCO PRESUPUESTO DE EGRESOS PARA EL EJERCICIO FISCAL 2023

Ficha Técnica de Indicador

Sistema de Evaluación del Desempeño (SED)

Gobierno del Estado de JaliscoSecretaría de la Hacienda Pública

Datos del Programa

Fomento a las comunidades culturales y artísticas

Eje: Desarrollo SocialTema: Cultura

¿Quién gasta?

13	Unidad Presupuestal	000	Unidad Responsable	00280	Unidad Ejecutora del Gasto
	Secretaría de Cultura		Secretaría de Cultura		Dirección de Planeación, Vinculación y Desarrollo Sectorial

¿Para qué se gasta?

Finalidad	Función	Subfunción
Desarrollo Social	Recreación, Cultura y Otras Manifestaciones Sociales	Cultura

Presupuesto asignado al Programa Presupuestario

Monto\$7,060,213.00

Objetivos

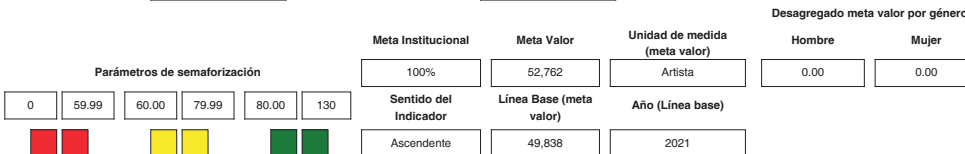
Nivel	Clave Componente	Resumen Narrativo
Propósito		Las y los jaliscienses cuentan con la consolidación de una política cultural en su beneficio, con el desarrollo de las comunidades culturales, artísticas y creativas del estado para la generación de cambios sociales.

Datos del Indicador

Denominación	Método de cálculo
Capital humano artístico ocupado y empleado	(Cálculo a partir de los resultados del segundo trimestre de la Encuesta Nacional de Ocupación y Empleo (ENOE) del INEGI. Con base al Sistema Nacional de Clasificación de Ocupaciones se seleccionan las que conforman el Sector Cultural Artístico. (Realizado)/Cálculo a partir de los resultados del segundo trimestre de la Encuesta Nacional de Ocupación y Empleo (ENOE) del INEGI. Con base al Sistema Nacional de Clasificación de Ocupaciones se seleccionan las que conforman el Sector Cultural Artístico. (Programado))*100

Descripción del Indicador
Este indicador es resultado del análisis realizado a la Encuesta Nacional de Ocupación y Empleo (ENOE) para identificar el número de personas que conforman el sector cultural artístico en el estado de Jalisco.

Tipo de Indicador	Estratégico	Dimensión del Indicador	Eficacia	Año de Medición del Resultado	2022
Cobertura	Estatal	Frecuencia de Medición	Anual		



Variables del Indicador

Nombre de la Variable	Unidad de medida	Tipo de Acumulación
Cálculo a partir de los resultados del segundo trimestre de la Encuesta Nacional de Ocupación y Empleo (ENOE) del INEGI. Con base al Sistema Nacional de Clasificación de Ocupaciones se seleccionan las que conforman el Sector Cultural Artístico. (realizado)	Artista	Valor presente
Cálculo a partir de los resultados del segundo trimestre de la Encuesta Nacional de Ocupación y Empleo (ENOE) del INEGI. Con base al Sistema Nacional de Clasificación de Ocupaciones se seleccionan las que conforman el Sector Cultural Artístico. (programado)	Artista	Valor presente

Fuente de Información Secretaría de Cultura, Gobierno de Jalisco, 2021.

Medios de verificación

Supuestos

Observaciones

Id_mir 33973

- 1 El presente documento despliega la información perteneciente a los indicadores estratégicos y gestión de aquellos programas presupuestarios que proveen de bienes y servicios que generan valor público a la ciudadanía jalisciense
- 2 Se muestra el número del Componente relacionado con el indicador.

GOBIERNO DEL ESTADO DE JALISCO PRESUPUESTO DE EGRESOS PARA EL EJERCICIO FISCAL 2023

Ficha Técnica de Indicador

Sistema de Evaluación del Desempeño (SED)

Gobierno del Estado de Jalisco Secretaría de la Hacienda Pública

Datos del Programa

Fomento a las comunidades culturales y artísticas

Eje: Desarrollo Social Tema: Cultura

¿Quién gasta?

13	Unidad Presupuestal	000	Unidad Responsable	00280	Unidad Ejecutora del Gasto
Secretaría de Cultura		Secretaría de Cultura		Dirección de Planeación, Vinculación y Desarrollo Sectorial	

¿Para qué se gasta?

Finalidad	Función	Subfunción
Desarrollo Social	Recreación, Cultura y Otras Manifestaciones Sociales	Cultura

Presupuesto asignado al Programa Presupuestario

Monto \$7,060,213.00

Objetivos

Nivel	Clave Componente	Resumen Narrativo
Componente	01	Apoyos económicos entregados al sector cultural y artístico mediante el programa Proyecto Producción

Datos del Indicador

Denominación	Método de cálculo
Total de proyectos beneficiados por el programa Proyecto Producción	(Número de proyectos beneficiados por el programa Proyecto Producción (Realizado) / Número de proyectos beneficiados por el programa Proyecto Producción (Programado))*100

Descripción del Indicador
El indicador mide el total de proyectos beneficiados por el programa Proyecto Producción.

Tipo de Indicador	Estratégico	Dimensión del Indicador	Eficiencia	Año de Medición del Resultado	2023
Cobertura	Estatal	Frecuencia de Medición	Trimestral		

Parámetros de semaforización						Desagregado meta valor por género				
						Meta Institucional	Meta Valor	Unidad de medida (meta valor)	Hombre	Mujer
0	59.99	60.00	79.99	80.00	130	100%	35	Proyecto	0.00	0.00
						Sentido del Indicador	Línea Base (meta valor)	Año (Línea base)		
						Ascendente	28	2022		

Variables del Indicador

Nombre de la Variable	Unidad de medida	Tipo de Acumulación
Número de proyectos beneficiados por el programa Proyecto Producción (realizado)	Proyecto	Suma
Número de proyectos beneficiados por el programa Proyecto Producción (programado)	Proyecto	Suma

Fuente de Información Jefatura de Planeación e Información

Medios de verificación Registros administrativos de los proyectos. Jefatura de Planeación e Información

Supuestos Existe interés del sector cultural y artístico de difundir la producción cultural de Jalisco.

Observaciones

Id_mir 34702

- 1 El presente documento despliega la información perteneciente a los indicadores estratégicos y gestión de aquellos programas presupuestarios que proveen de bienes y servicios que generan valor público a la ciudadanía jalisciense
- 2 Se muestra el número del Componente relacionado con el indicador.

GOBIERNO DEL ESTADO DE JALISCO
PRESUPUESTO DE EGRESOS PARA EL EJERCICIO FISCAL 2023

Ficha Técnica de Indicador

Sistema de Evaluación del Desempeño (SED)

Gobierno del Estado de Jalisco Secretaría de la Hacienda Pública

Datos del Programa

Fomento a las comunidades culturales y artísticas

Eje: Desarrollo Social Tema: Cultura

¿Quién gasta?

13	Unidad Presupuestal	000	Unidad Responsable	00280	Unidad Ejecutora del Gasto
Secretaría de Cultura		Secretaría de Cultura		Dirección de Planeación, Vinculación y Desarrollo Sectorial	

¿Para qué se gasta?

Finalidad	Función	Subfunción
Desarrollo Social	Recreación, Cultura y Otras Manifestaciones Sociales	Cultura

Presupuesto asignado al Programa Presupuestario

Monto \$7,060,213.00

Objetivos

Nivel	Clave Componente	Resumen Narrativo
Componente	03	Apoyos económicos entregados al sector cultural y artístico mediante el programa de Proyecta Traslados

Datos del Indicador

Denominación	Método de cálculo
Total de proyectos beneficiados por el programa Proyecta Traslados	(Número de gestiones realizadas para entrega de apoyos económicos PT (Realizado) / Número de gestiones realizadas para entrega de apoyos económicos PT (Programado))*100

Descripción del Indicador
Apoyos económicos entregados al sector cultural y artístico mediante el programa de Proyecta Traslados

Tipo de Indicador	Gestión	Dimensión del Indicador	Eficiencia	Año de Medición del Resultado	2023
Cobertura	Estatal	Frecuencia de Medición	Trimestral		

Desagregado meta valor por género

Parámetros de semaforización						Meta Institucional	Meta Valor	Unidad de medida (meta valor)	Desagregado meta valor por género	
0	59.99	60.00	79.99	80.00	130	100%	27	Gestión	Hombre	Mujer
■	■	■	■	■	■	Sentido del Indicador	Línea Base (meta valor)	Año (Línea base)	0.00	0.00
						Ascendente	No disponible	No disponible		

Variables del Indicador

Nombre de la Variable	Unidad de medida	Tipo de Acumulación
Número de gestiones realizadas para entrega de apoyos económicos PT (realizado)	Gestión	Suma
Número de gestiones realizadas para entrega de apoyos económicos PT (programado)	Gestión	Suma

Fuente de Información Jefatura de Planeación e Información

Medios de verificación Registros administrativos de los proyectos. Jefatura de planeación e Información

Supuestos Existe interés del sector cultural, creativo y artístico de difundir la producción cultural de Jalisco.

Observaciones

Id_mir 38064

- 1 El presente documento despliega la información perteneciente a los indicadores estratégicos y gestión de aquellos programas presupuestarios que proveen de bienes y servicios que generan valor público a la ciudadanía jalisciense
- 2 Se muestra el número del Componente relacionado con el indicador.

GOBIERNO DEL ESTADO DE JALISCO PRESUPUESTO DE EGRESOS PARA EL EJERCICIO FISCAL 2023

Ficha Técnica de Indicador

Sistema de Evaluación del Desempeño (SED)

Gobierno del Estado de JaliscoSecretaría de la Hacienda Pública

Datos del Programa

Programa Cultura con Enfoque

Eje: Desarrollo SocialTema: Cultura

¿Quién gasta?

13	Unidad Presupuestal	000	Unidad Responsable	00280	Unidad Ejecutora del Gasto
Secretaría de Cultura		Secretaría de Cultura		Dirección de Planeación, Vinculación y Desarrollo Sectorial	

¿Para qué se gasta?

Finalidad	Función	Subfunción
Desarrollo Social	Recreación, Cultura y Otras Manifestaciones Sociales	Cultura

Presupuesto asignado al Programa Presupuestario

Monto\$3,590,028.00

Objetivos

Nivel	Clave Componente	Resumen Narrativo
Fin		Contribuir a mejorar las condiciones de acceso efectivo a los derechos sociales, mediante el impulso de las capacidades de las personas y sus comunidades, reduciendo brechas de desigualdad, con un sentido de colectividad fortalecido que impulsa la movilidad social ascendente y con atención prioritaria para las personas y los grupos cuyos derechos han sido vulnerados de manera histórica y coyuntural en particular por la pandemia por COVID19.

Datos del Indicador

Denominación	Método de cálculo
Porcentaje de la población vulnerable por carencias sociales	(Representa la proporción de la población vulnerable por carencias sociales con respecto al total de la población. (Realizado)/Representa la proporción de la población vulnerable por carencias sociales con respecto al total de la población. (Programado))*100

Descripción del Indicador
Población que presenta una o más carencias sociales relacionadas con los siguientes indicadores: 1. Rezago educativo 2. Acceso a los servicios de salud. 3. Acceso a la seguridad social. 4. Calidad y espacios de la vivienda. 5. Acceso a los servicios básicos en la vivienda. 6. Acceso a la alimentación nutritiva y de calidad; pero cuyo ingreso es superior a la línea de bienestar.

Tipo de Indicador	Estratégico	Dimensión del Indicador	Eficacia	Año de Medición del Resultado	2024
Cobertura	Estatál	Frecuencia de Medición	Anual		

Parámetros de semaforización	Meta Institucional	Meta Valor	Unidad de medida (meta valor)	Desagregado meta valor por género	
				Hombre	Mujer
130 80.00 79.99 60.00 59.99 0	100%	23	Porcentaje	0.00	0.00
 	Sentido del Indicador	Línea Base (meta valor)	Año (Línea base)		
	Descendente	28	2021		

Variables del Indicador

Nombre de la Variable	Unidad de medida	Tipo de Acumulación
Representa la proporción de la población vulnerable por carencias sociales con respecto al total de la población. (realizado)	Porcentaje	Valor presente
Representa la proporción de la población vulnerable por carencias sociales con respecto al total de la población. (programado)	Porcentaje	Valor presente

Fuente de Información	CONEVAL. Medición de la pobreza 2020, estimaciones con base en la ENIGH 2018 y 2020.
Medios de verificación	
Supuestos	
Observaciones	
Id_mir	38897

- 1 El presente documento despliega la información perteneciente a los indicadores estratégicos y gestión de aquellos programas presupuestarios que proveen de bienes y servicios que generan valor público a la ciudadanía jalisciense
- 2 Se muestra el número del Componente relacionado con el indicador.

GOBIERNO DEL ESTADO DE JALISCO
PRESUPUESTO DE EGRESOS PARA EL EJERCICIO FISCAL 2023

Ficha Técnica de Indicador

Sistema de Evaluación del Desempeño (SED)

Gobierno del Estado de Jalisco		Secretaría de la Hacienda Pública	
Datos del Programa			
Programa Cultura con Enfoque			
Eje: Desarrollo Social		Tema: Cultura	
¿Quién gasta?			
13	Unidad Presupuestal	000	Unidad Responsable
00280		Unidad Ejecutora del Gasto	
Secretaría de Cultura		Dirección de Planeación, Vinculación y Desarrollo Sectorial	
¿Para qué se gasta?			
Finalidad		Función	
Subfunción		Subfunción	
Desarrollo Social		Recreación, Cultura y Otras Manifestaciones Sociales	
		Cultura	
Presupuesto asignado al Programa Presupuestario			
Monto		\$3,590,028.00	
Objetivos			
Nivel	Clave Componente	Resumen Narrativo	
Propósito		Las y los jaliscienses cuentan con la consolidación de una política cultural en su beneficio, con el desarrollo de las comunidades culturales, artísticas y creativas del estado para la generación de cambios sociales.	
Datos del Indicador			
Denominación		Método de cálculo	
Proporción de eventos y adiestramientos culturales dirigidos a grupos prioritarios		(Total de asistentes a eventos y adiestramientos culturales, distinguiendo del total aquellos que fueron dirigidos a los grupos prioritarios seleccionados. (Realizado)/Total de asistentes a eventos y adiestramientos culturales, distinguiendo del total aquellos que fueron dirigidos a los grupos prioritarios seleccionados. (Programado))*100	
Descripción del Indicador			
Este indicador se refiere al grado de priorización de grupos de prioritarios en la programación anual de eventos y adiestramientos culturales de la Secretaría de Cultura de Jalisco_x000D_ Siendo los grupos prioritarios: migrantes, jornaleros agrícolas, pueblos originarios y comunidades indígenas, personas con discapacidad, adultos mayores, niños, niñas y adolescentes, jóvenes, personas en situación de pobreza o de vulnerabilidad, personas privadas de la libertad, profesionales de las artes, equidad entre mujeres y hombres.			
Tipo de Indicador	Estratégico	Dimensión del Indicador	Eficacia
Año de Medición del Resultado	2022		
Cobertura	Estatal	Frecuencia de Medición	Anual
Desagregado meta valor por género			
Parámetros de semaforización		Meta Institucional	Meta Valor
0	59.99	100%	27
60.00	79.99	Sentido del Indicador	Unidad de medida (meta valor)
80.00	130	Ascendente	Porcentaje
		Línea Base (meta valor)	Hombre
		Año (Línea base)	Mujer
		18	0.00
		2021	0.00
Variables del Indicador			
Nombre de la Variable		Unidad de medida	Tipo de Acumulación
Total de asistentes a eventos y adiestramientos culturales, distinguiendo del total aquellos que fueron dirigidos a los grupos prioritarios seleccionados. (realizado)		Porcentaje	Valor presente
Total de asistentes a eventos y adiestramientos culturales, distinguiendo del total aquellos que fueron dirigidos a los grupos prioritarios seleccionados. (programado)		Porcentaje	Valor presente
Fuente de Información			
Secretaría de Cultura. Gobierno de Jalisco, 2021.			
Medios de verificación			
Supuestos			
Observaciones			
Id_mir			
38898			

- 1 El presente documento despliega la información perteneciente a los indicadores estratégicos y gestión de aquellos programas presupuestarios que proveen de bienes y servicios que generan valor público a la ciudadanía jalisciense
- 2 Se muestra el número del Componente relacionado con el indicador.

GOBIERNO DEL ESTADO DE JALISCO PRESUPUESTO DE EGRESOS PARA EL EJERCICIO FISCAL 2023

Ficha Técnica de Indicador

Sistema de Evaluación del Desempeño (SED)

Gobierno del Estado de Jalisco		Secretaría de la Hacienda Pública	
Datos del Programa			
Programa Cultura con Enfoque			
Eje: Desarrollo Social		Tema: Cultura	
¿Quién gasta?			
13	Unidad Presupuestal	000	Unidad Responsable
00280		Unidad Ejecutora del Gasto	
Secretaría de Cultura		Dirección de Planeación, Vinculación y Desarrollo Sectorial	
¿Para qué se gasta?			
Finalidad	Función	Subfunción	
Desarrollo Social	Recreación, Cultura y Otras Manifestaciones Sociales	Cultura	
Presupuesto asignado al Programa Presupuestario			
Monto		\$3,590,028.00	
Objetivos			
Nivel	Clave Componente	Resumen Narrativo	
Componente	12	Acciones artísticas brindadas para niñas, niños y adolescentes a través del Programa de Desarrollo Cultural Infantil "Alas y raíces"	
Datos del Indicador			
Denominación		Método de cálculo	
Total de acciones ofrecidas para grupos específicos		(Número de acciones ofrecidas para grupos específicos (Realizado) / Número de acciones ofrecidas para grupos específicos (Programado))*100	
Descripción del Indicador			
El indicador mide el número total de acciones ofrecidas para grupos específicos			
Tipo de Indicador	Gestión	Dimensión del Indicador	Eficacia
Cobertura	Estatal	Frecuencia de Medición	Mensual
Año de Medición del Resultado		2023	
Desagregado meta valor por género			
Parámetros de semaforización		Meta Institucional	Meta Valor
0 59.99 60.00 79.99 80.00 130		100%	240
Sentido del Indicador		Unidad de medida (meta valor)	Año (Línea base)
Ascendente		Acción	No disponible
Línea Base (meta valor)		Desagregado meta valor por género	
No disponible		Hombre	Mujer
No disponible		0.00	0.00
Variabes del Indicador			
Nombre de la Variable		Unidad de medida	Tipo de Acumulación
Número de acciones ofrecidas para grupos específicos (realizado)		Acción	Suma
Número de acciones ofrecidas para grupos específicos (programado)		Acción	Suma
Fuente de Información			
Registros administrativos de la programación de cultura infantil. Dirección de Planeación, Vinculación y Desarrollo Sectorial			
Medios de verificación			
Registros administrativos de la programación de cultura infantil. Dirección de Planeación, Vinculación y Desarrollo Sectorial			
Supuestos			
Existe interés de la ciudadanía que forma parte de los grupos prioritarios de ser partícipe de la vida cultural de Jalisco.			
Observaciones			
Id_mir		38900	

- 1 El presente documento despliega la información perteneciente a los indicadores estratégicos y gestión de aquellos programas presupuestarios que proveen de bienes y servicios que generan valor público a la ciudadanía jalisciense
- 2 Se muestra el número del Componente relacionado con el indicador.

GOBIERNO DEL ESTADO DE JALISCO
PRESUPUESTO DE EGRESOS PARA EL EJERCICIO FISCAL 2023
Ficha Técnica de Indicador

Sistema de Evaluación del Desempeño (SED)

Gobierno del Estado de Jalisco Secretaría de la Hacienda Pública

Datos del Programa

Programa Cultura con Enfoque

Eje: Desarrollo Social Tema: Cultura

¿Quién gasta?

13	Unidad Presupuestal	000	Unidad Responsable	00283	Unidad Ejecutora del Gasto
Secretaría de Cultura		Secretaría de Cultura		Dirección de Desarrollo Cultural y Artístico	

¿Para qué se gasta?

Finalidad	Función	Subfunción
Desarrollo Social	Recreación, Cultura y Otras Manifestaciones Sociales	Cultura

Presupuesto asignado al Programa Presupuestario

Monto

Objetivos

Nivel	Clave Componente	Resumen Narrativo
Componente	B2	Líneas de acción del PROIGUALDAD instrumentadas en beneficio de mujeres

Datos del Indicador

Denominación	Método de cálculo
Total de líneas de acción implementadas del PROIGUALDAD	(Número de líneas de acción implementadas del PROIGUALDAD (Realizado) / Número de líneas de acción implementadas del PROIGUALDAD (Programado))*100

Descripción del Indicador

El indicador mide el número total de líneas de acción implementadas del PROIGUALDAD

Tipo de Indicador	Gestión	Dimensión del Indicador	Eficacia	Año de Medición del Resultado	2023
Cobertura	Estatal	Frecuencia de Medición	Trimestral		

Parámetros de semaforización <table style="width: 100%; text-align: center;"> <tr> <td style="border: 1px solid black; padding: 2px;">0</td> <td style="border: 1px solid black; padding: 2px;">59.99</td> <td style="border: 1px solid black; padding: 2px;">60.00</td> <td style="border: 1px solid black; padding: 2px;">79.99</td> <td style="border: 1px solid black; padding: 2px;">80.00</td> <td style="border: 1px solid black; padding: 2px;">130</td> </tr> <tr> <td style="background-color: red; width: 15px; height: 15px;"></td> <td style="background-color: red; width: 15px; height: 15px;"></td> <td style="background-color: yellow; width: 15px; height: 15px;"></td> <td style="background-color: yellow; width: 15px; height: 15px;"></td> <td style="background-color: green; width: 15px; height: 15px;"></td> <td style="background-color: green; width: 15px; height: 15px;"></td> </tr> </table>	0	59.99	60.00	79.99	80.00	130							Meta Institucional	Meta Valor	Unidad de medida (meta valor)	Desagregado meta valor por género	
	0	59.99	60.00	79.99	80.00	130											
	100%	1	Línea	Hombre	Mujer												
	Sentido del Indicador	Línea Base (meta valor)	Año (Línea base)														
	Ascendente	No disponible	No disponible														

Variables del Indicador

Nombre de la Variable	Unidad de medida	Tipo de Acumulación
Número de líneas de acción implementadas del PROIGUALDAD (realizado)	Línea	Suma
Número de líneas de acción implementadas del PROIGUALDAD (programado)	Línea	Suma

Fuente de Información

Medios de verificación

Supuestos

Observaciones

Id_mir

- 1 El presente documento despliega la información perteneciente a los indicadores estratégicos y gestión de aquellos programas presupuestarios que proveen de bienes y servicios que generan valor público a la ciudadanía jalisciense
- 2 Se muestra el número del Componente relacionado con el indicador.

GOBIERNO DEL ESTADO DE JALISCO PRESUPUESTO DE EGRESOS PARA EL EJERCICIO FISCAL 2023 Ficha Técnica de Indicador

Sistema de Evaluación del Desempeño (SED)

Gobierno del Estado de Jalisco Secretaría de la Hacienda Pública

Datos del Programa

Programa Cultura con Enfoque

Eje: Desarrollo Social Tema: Cultura

¿Quién gasta?

13	Unidad Presupuestal	000	Unidad Responsable	00967	Unidad Ejecutora del Gasto
Secretaría de Cultura		Secretaría de Cultura		Dirección de Operación y Programación Cultural	

¿Para qué se gasta?

Finalidad	Función	Subfunción
Desarrollo Social	Recreación, Cultura y Otras Manifestaciones Sociales	Cultura

Presupuesto asignado al Programa Presupuestario

Monto \$3,590,028.00

Objetivos

Nivel	Clave Componente	Resumen Narrativo
Componente	02	Acciones musicales realizadas en espacios de atención y resguardo de grupos vulnerables

Datos del Indicador

Denominación	Método de cálculo
Total de acciones en distintos tipos de espacios	$(\text{Acciones en distintos tipos de espacios (Realizado)} / \text{Acciones en distintos tipos de espacios (Programado)}) * 100$

Descripción del Indicador
El indicador mide el número de acciones en distintos tipos de espacios.

Tipo de Indicador	Gestión	Dimensión del Indicador	Calidad	Año de Medición del Resultado	2023
Cobertura	Estatal	Frecuencia de Medición	Trimestral		

Parámetros de semaforización <div style="display: flex; justify-content: space-around; align-items: center;"> <div style="text-align: center;">0</div> <div style="text-align: center;">59.99</div> <div style="text-align: center;">60.00</div> <div style="text-align: center;">79.99</div> <div style="text-align: center;">80.00</div> <div style="text-align: center;">130</div> </div>		Meta Institucional	Meta Valor	Unidad de medida (meta valor)	Desagregado meta valor por género	
		100%	2	Acción	Hombre	Mujer
		Sentido del Indicador	Línea Base (meta valor)	Año (Línea base)		
		Ascendente	No disponible	No disponible		

Variables del Indicador

Nombre de la Variable	Unidad de medida	Tipo de Acumulación
Acciones en distintos tipos de espacios (realizado)	Acción	Suma
Acciones en distintos tipos de espacios (programado)	Acción	Suma

Fuente de Información Registros administrativos de solicitudes y programación. Dirección de Operación y Programación Cultural

Medios de verificación Registros administrativos de solicitudes y programación. Dirección de Operación y Programación Cultural

Supuestos Existe interés de la sociedad jalisciense de participar de las actividades culturales.

Observaciones

Id_mir 38914

- 1 El presente documento despliega la información perteneciente a los indicadores estratégicos y gestión de aquellos programas presupuestarios que proveen de bienes y servicios que generan valor público a la ciudadanía jalisciense
- 2 Se muestra el número del Componente relacionado con el indicador.

GOBIERNO DEL ESTADO DE JALISCO
PRESUPUESTO DE EGRESOS PARA EL EJERCICIO FISCAL 2023

Ficha Técnica de Indicador

Sistema de Evaluación del Desempeño (SED)

Gobierno del Estado de Jalisco		Secretaría de la Hacienda Pública	
Datos del Programa			
Programa Cultura para la Paz			
Eje: Desarrollo Social		Tema: Cultura	
¿Quién gasta?			
13	Unidad Presupuestal	000	Unidad Responsable
Secretaría de Cultura		00967	
Secretaría de Cultura		Dirección de Operación y Programación Cultural	
¿Para qué se gasta?			
Finalidad		Función	
Desarrollo Social		Recreación, Cultura y Otras Manifestaciones Sociales	
		Subfunción	
		Cultura	
Presupuesto asignado al Programa Presupuestario			
Monto		\$5,318,861.00	
Objetivos			
Nivel	Clave Componente	Resumen Narrativo	
Fin		Contribuir a mejorar las condiciones de acceso efectivo a los derechos sociales, mediante el impulso de las capacidades de las personas y sus comunidades, reduciendo brechas de desigualdad, con un sentido de colectividad fortalecido que impulsa la movilidad social ascendente y con atención prioritaria para las personas y los grupos cuyos derechos han sido vulnerados de manera histórica y coyuntural en particular por la pandemia por COVID19.	
Datos del Indicador			
Denominación		Método de cálculo	
Posición en el Índice de Rezago Social		(Posición en el Índice de Rezago Social (Realizado)/Posición en el Índice de Rezago Social (Programado))*100	
Descripción del Indicador			
Lugar que ocupa Jalisco dentro del contexto de las entidades federativas del país respecto al Índice de Rezago Social, el cual es una medida agregada que se compone de variables de educación, acceso a servicios de salud, servicios básicos en la vivienda, de calidad y espacios en la misma, y activos en el hogar. Es decir, proporciona el resumen de cuatro carencias sociales de la medición de pobreza del Consejo Nacional de Evaluación de la Política de Desarrollo Social (CONEVAL): rezago educativo, acceso a los servicios de salud, acceso a los servicios básicos en la vivienda, y la calidad y espacios en la vivienda.			
Tipo de Indicador	Estratégico	Dimensión del Indicador	Eficacia
Cobertura	Estatal	Frecuencia de Medición	Anual
		Año de Medición del Resultado	2022
Desagregado meta valor por género			
Parámetros de semaforización		Meta Institucional	Meta Valor
0	59.99	100%	29
60.00	79.99	Sentido del Indicador	Unidad de medida (meta valor)
80.00	130	Ascendente	Posición
		Línea Base (meta valor)	Hombre
		Año (Línea base)	Mujer
		24	0.00
		2020	0.00
Variables del Indicador			
Nombre de la Variable		Unidad de medida	Tipo de Acumulación
Posición en el Índice de Rezago Social (realizado)		Posición	Valor presente
Posición en el Índice de Rezago Social (programado)		Posición	Valor presente
Fuente de Información			
CONEVAL. Índice de Rezago Social a nivel municipal y por localidad, 2020.			
Medios de verificación			
Supuestos			
Observaciones			
Id_mir	38861		
<p>1 El presente documento despliega la información perteneciente a los indicadores estratégicos y gestión de aquellos programas presupuestarios que proveen de bienes y servicios que generan valor público a la ciudadanía jalisciense</p> <p>2 Se muestra el número del Componente relacionado con el indicador.</p>			

GOBIERNO DEL ESTADO DE JALISCO PRESUPUESTO DE EGRESOS PARA EL EJERCICIO FISCAL 2023 Ficha Técnica de Indicador

Sistema de Evaluación del Desempeño (SED)

Gobierno del Estado de Jalisco Secretaría de la Hacienda Pública

Datos del Programa

Programa Cultura para la Paz

Eje: Desarrollo Social

Tema: Cultura

¿Quién gasta?

13	Unidad Presupuestal	000	Unidad Responsable	00967	Unidad Ejecutora del Gasto
Secretaría de Cultura		Secretaría de Cultura		Dirección de Operación y Programación Cultural	

¿Para qué se gasta?

Finalidad	Función	Subfunción
Desarrollo Social	Recreación, Cultura y Otras Manifestaciones Sociales	Cultura

Presupuesto asignado al Programa Presupuestario

Monto \$5,318,861.00

Objetivos

Nivel	Clave Componente	Resumen Narrativo
Propósito		Las y los jaliscienses cuentan con la consolidación de una política cultural en su beneficio, con el desarrollo de las comunidades culturales, artísticas y creativas del estado para la generación de cambios sociales.

Datos del Indicador

Denominación	Método de cálculo
Proporción de eventos y adiestramientos culturales dirigidos a grupos prioritarios	(Total de asistentes a eventos y adiestramientos culturales, distinguiendo del total aquellos que fueron dirigidos a los grupos prioritarios seleccionados. (Realizado)/Total de asistentes a eventos y adiestramientos culturales, distinguiendo del total aquellos que fueron dirigidos a los grupos prioritarios seleccionados. (Programado))*100

Descripción del Indicador
Este indicador se refiere al grado de priorización de grupos de prioritarios en la programación anual de eventos y adiestramientos culturales de la Secretaría de Cultura de Jalisco_x000D_ Siendo los grupos prioritarios: migrantes, jornaleros agrícolas, pueblos originarios y comunidades indígenas, personas con discapacidad, adultos mayores, niños, niñas y adolescentes, jóvenes, personas en situación de pobreza o de vulnerabilidad, personas privadas de la libertad, profesionales de las artes, equidad entre mujeres y hombres.

Tipo de Indicador	Estratégico	Dimensión del Indicador	Eficacia	Año de Medición del Resultado	2022
Cobertura	Estatal	Frecuencia de Medición	Anual		

Parámetros de semaforización						Desagregado meta valor por género				
0	59.99	60.00	79.99	80.00	130	Meta Institucional	Meta Valor	Unidad de medida (meta valor)	Hombre	Mujer
						100%	27	Porcentaje	0.00	0.00
						Sentido del Indicador	Línea Base (meta valor)	Año (Línea base)		
						Ascendente	18	2021		

Variables del Indicador

Nombre de la Variable	Unidad de medida	Tipo de Acumulación
Total de asistentes a eventos y adiestramientos culturales, distinguiendo del total aquellos que fueron dirigidos a los grupos prioritarios seleccionados. (realizado)	Porcentaje	Valor presente
Total de asistentes a eventos y adiestramientos culturales, distinguiendo del total aquellos que fueron dirigidos a los grupos prioritarios seleccionados. (programado)	Porcentaje	Valor presente

Fuente de Información	Secretaría de Cultura. Gobierno de Jalisco, 2021.
Medios de verificación	
Supuestos	
Observaciones	
Id_mir	38862

- 1 El presente documento despliega la información perteneciente a los indicadores estratégicos y gestión de aquellos programas presupuestarios que proveen de bienes y servicios que generan valor público a la ciudadanía jalisciense
- 2 Se muestra el número del Componente relacionado con el indicador.

GOBIERNO DEL ESTADO DE JALISCO
PRESUPUESTO DE EGRESOS PARA EL EJERCICIO FISCAL 2023
Ficha Técnica de Indicador

Sistema de Evaluación del Desempeño (SED)

Gobierno del Estado de Jalisco Secretaría de la Hacienda Pública

Datos del Programa

Programa Cultura para la Paz

Eje: Desarrollo Social

Tema: Cultura

¿Quién gasta?

13	Unidad Presupuestal	000	Unidad Responsable	00965	Unidad Ejecutora del Gasto
Secretaría de Cultura		Secretaría de Cultura		Dirección de Gestión Integral de Proyectos	

¿Para qué se gasta?

Finalidad	Función	Subfunción
Desarrollo Social	Recreación, Cultura y Otras Manifestaciones Sociales	Cultura

Presupuesto asignado al Programa Presupuestario

Monto

Objetivos

Nivel	Clave Componente	Resumen Narrativo
Componente	D2	Acciones realizadas para la promoción y difusión de la Cultura Popular y Urbana de Jalisco

Datos del Indicador

Denominación	Método de cálculo
Total de población atendida en acciones de cultura popular y urbana	(Número de población atendida en acciones de cultura popular y urbana (Realizado) / Número de población atendida en acciones de cultura popular y urbana (Programado))*100

Descripción del Indicador
El indicador mide el total de población que será atendida a través de las acciones programadas sobre cultura popular y urbana.

Tipo de Indicador	Gestión	Dimensión del Indicador	Eficiencia	Año de Medición del Resultado	2023
Cobertura	Estatal	Frecuencia de Medición	Mensual		

Desagregado meta valor por género

Parámetros de semaforización						Meta Institucional	Meta Valor	Unidad de medida (meta valor)	Desagregado meta valor por género	
0	59.99	60.00	79.99	80.00	130	100%	1,020	Población	Hombre	Mujer
						Sentido del Indicador	Línea Base (meta valor)	Año (Línea base)	0.00	0.00
						Ascendente	No disponible	No disponible		

Variables del Indicador

Nombre de la Variable	Unidad de medida	Tipo de Acumulación
Número de población atendida en acciones de cultura popular y urbana (realizado)	Población	Suma
Número de población atendida en acciones de cultura popular y urbana (programado)	Población	Suma

Fuente de Información

Medios de verificación

Supuestos

Observaciones

Id_mir

- 1 El presente documento despliega la información perteneciente a los indicadores estratégicos y gestión de aquellos programas presupuestarios que proveen de bienes y servicios que generan valor público a la ciudadanía jalisciense
- 2 Se muestra el número del Componente relacionado con el indicador.

GOBIERNO DEL ESTADO DE JALISCO PRESUPUESTO DE EGRESOS PARA EL EJERCICIO FISCAL 2023

Ficha Técnica de Indicador

Sistema de Evaluación del Desempeño (SED)

Gobierno del Estado de Jalisco		Secretaría de la Hacienda Pública	
Datos del Programa			
Programa Cultura para la Paz			
Eje: Desarrollo Social		Tema: Cultura	
¿Quién gasta?			
13	Unidad Presupuestal	000	Unidad Responsable
Secretaría de Cultura		00967	
Secretaría de Cultura		Dirección de Operación y Programación Cultural	
¿Para qué se gasta?			
Finalidad	Función	Subfunción	
Desarrollo Social		Cultura	
Presupuesto asignado al Programa Presupuestario			
Monto		\$5,318,861.00	
Objetivos			
Nivel	Clave Componente	Resumen Narrativo	
Componente		D1	
Festivales itinerantes realizados en los municipios de Jalisco			
Datos del Indicador			
Denominación		Método de cálculo	
Total de personas beneficiadas por los festivales itinerantes		(Número de personas beneficiadas por festivales itinerantes (Realizado) / Número de personas beneficiadas por festivales itinerantes (Programado))*100	
Descripción del Indicador			
El indicador mide el total de personas beneficiadas por festivales realizados en espacios públicos en municipios.			
Tipo de Indicador	Gestión	Dimensión del Indicador	Eficiencia
Cobertura	Estatal	Frecuencia de Medición	Mensual
		Año de Medición del Resultado	
		2023	
		Desagregado meta valor por género	
		Meta Institucional	Meta Valor
		100%	10,000
		Unidad de medida (meta valor)	Persona
		Hombre	Mujer
		0.00	0.00
Parámetros de semaforización		Sentido del Indicador	Línea Base (meta valor)
0	59.99	Ascendente	No disponible
60.00	79.99	No disponible	No disponible
80.00	130		
Variables del Indicador			
Nombre de la Variable		Unidad de medida	Tipo de Acumulación
Número de personas beneficiadas por festivales itinerantes (realizado)		Persona	Suma
Número de personas beneficiadas por festivales itinerantes (programado)		Persona	Suma
Fuente de Información			
Dirección de Operación y Programación Cultural			
Medios de verificación			
Registros administrativos sobre las gestiones municipales. Dirección de Operación y Programación Cultural			
Supuestos			
Existe disminución en los índices de violencia en el estado de Jalisco			
Observaciones			
Id_mir	38881		

- 1 El presente documento despliega la información perteneciente a los indicadores estratégicos y gestión de aquellos programas presupuestarios que proveen de bienes y servicios que generan valor público a la ciudadanía jalisciense
- 2 Se muestra el número del Componente relacionado con el indicador.

GOBIERNO DEL ESTADO DE JALISCO
PRESUPUESTO DE EGRESOS PARA EL EJERCICIO FISCAL 2023

Ficha Técnica de Indicador

Sistema de Evaluación del Desempeño (SED)

Gobierno del Estado de Jalisco Secretaría de la Hacienda Pública

Datos del Programa

Programa de fortalecimiento de los medios, servicios e instalaciones de la Secretaría de Cultura

Eje: Desarrollo Social Tema: Cultura

¿Quién gasta?

13	Unidad Presupuestal	000	Unidad Responsable	00289	Unidad Ejecutora del Gasto
Secretaría de Cultura		Secretaría de Cultura		Dirección Administrativa de la Secretaría de Cultura	

¿Para qué se gasta?

Finalidad	Función	Subfunción
Desarrollo Social	Recreación, Cultura y Otras Manifestaciones Sociales	Cultura

Presupuesto asignado al Programa Presupuestario

Monto \$245,013,294.00

Objetivos

Nivel	Clave Componente	Resumen Narrativo
Fin		Contribuir a mejorar las condiciones de acceso efectivo a los derechos sociales, mediante el impulso de las capacidades de las personas y sus comunidades, reduciendo brechas de desigualdad, con un sentido de colectividad fortalecido que impulsa la movilidad social ascendente y con atención prioritaria para las personas y los grupos cuyos derechos han sido vulnerados de manera histórica y coyuntural en particular por la pandemia por COVID19.

Datos del Indicador

Denominación	Método de cálculo
Posición en el Índice de Rezago Social	$(\text{Posición en el Índice de Rezago Social (Realizado)} / \text{Posición en el Índice de Rezago Social (Programado)}) * 100$

Descripción del Indicador
Lugar que ocupa Jalisco dentro del contexto de las entidades federativas del país respecto al Índice de Rezago Social, el cual es una medida agregada que se compone de variables de educación, acceso a servicios de salud, servicios básicos en la vivienda, de calidad y espacios en la misma, y activos en el hogar. Es decir, proporciona el resumen de cuatro carencias sociales de la medición de pobreza del Consejo Nacional de Evaluación de la Política de Desarrollo Social (CONEVAL): rezago educativo, acceso a los servicios de salud, acceso a los servicios básicos en la vivienda, y la calidad y espacios en la vivienda.

Tipo de Indicador	Estratégico	Dimensión del Indicador	Eficacia	Año de Medición del Resultado	2022
Cobertura	Estatal	Frecuencia de Medición	Anual		

						Desagregado meta valor por género				
Parámetros de semaforización						Meta Institucional	Meta Valor	Unidad de medida (meta valor)	Hombre	Mujer
0	59.99	60.00	79.99	80.00	130	100%	29	Posición	0.00	0.00
						Sentido del Indicador	Línea Base (meta valor)	Año (Línea base)		
						Ascendente	24	2020		

Variables del Indicador

Nombre de la Variable	Unidad de medida	Tipo de Acumulación
Posición en el Índice de Rezago Social (realizado)	Posición	Valor presente
Posición en el Índice de Rezago Social (programado)	Posición	Valor presente

Fuente de Información CONEVAL. Índice de Rezago Social a nivel municipal y por localidad, 2020.

Medios de verificación

Supuestos

Observaciones

Id_mir 33976

- 1 El presente documento despliega la información perteneciente a los indicadores estratégicos y gestión de aquellos programas presupuestarios que proveen de bienes y servicios que generan valor público a la ciudadanía jalisciense
- 2 Se muestra el número del Componente relacionado con el indicador.

GOBIERNO DEL ESTADO DE JALISCO
PRESUPUESTO DE EGRESOS PARA EL EJERCICIO FISCAL 2023

Ficha Técnica de Indicador

Sistema de Evaluación del Desempeño (SED)

Gobierno del Estado de Jalisco		Secretaría de la Hacienda Pública	
Datos del Programa			
Programa de fortalecimiento de los medios, servicios e instalaciones de la Secretaría de Cultura			
Eje: Desarrollo Social		Tema: Cultura	
¿Quién gasta?			
13	Unidad Presupuestal	000	Unidad Responsable
Secretaría de Cultura		Dirección Administrativa de la Secretaría de Cultura	
		00289	Unidad Ejecutora del Gasto
¿Para qué se gasta?			
Finalidad	Función	Subfunción	
Desarrollo Social	Recreación, Cultura y Otras Manifestaciones Sociales	Cultura	
Presupuesto asignado al Programa Presupuestario			
		Monto	\$245,013,294.00
Objetivos			
Nivel	Clave Componente	Resumen Narrativo	
Propósito		Las y los jaliscienses cuentan con la consolidación de una política cultural en su beneficio, con el desarrollo de las comunidades culturales, artísticas y creativas del estado para la generación de cambios sociales.	
Datos del Indicador			
Denominación		Método de cálculo	
Proporción de eventos y adiestramientos culturales dirigidos a grupos prioritarios		(Total de asistentes a eventos y adiestramientos culturales, distinguiendo del total aquellos que fueron dirigidos a los grupos prioritarios seleccionados. (Realizado)/Total de asistentes a eventos y adiestramientos culturales, distinguiendo del total aquellos que fueron dirigidos a los grupos prioritarios seleccionados. (Programado))*100	
Descripción del Indicador			
Este indicador se refiere al grado de priorización de grupos de prioritarios en la programación anual de eventos y adiestramientos culturales de la Secretaría de Cultura de Jalisco_x000D_ Siendo los grupos prioritarios: migrantes, jornaleros agrícolas, pueblos originarios y comunidades indígenas, personas con discapacidad, adultos mayores, niños, niñas y adolescentes, jóvenes, personas en situación de pobreza o de vulnerabilidad, personas privadas de la libertad, profesionales de las artes, equidad entre mujeres y hombres.			
Tipo de Indicador	Estratégico	Dimensión del Indicador	Eficacia
Cobertura	Estatal	Frecuencia de Medición	Anual
		Año de Medición del Resultado	2022
		Desagregado meta valor por género	
		Meta Institucional	Meta Valor
		100%	27
		Unidad de medida (meta valor)	Hombre
		Porcentaje	0.00
		Mujer	0.00
Parámetros de semaforización		Sentido del Indicador	Línea Base (meta valor)
0	59.99	60.00	79.99
80.00	130	Ascendente	18
		Año (Línea base)	2021
VARIABLES DEL INDICADOR			
Nombre de la Variable		Unidad de medida	Tipo de Acumulación
Total de asistentes a eventos y adiestramientos culturales, distinguiendo del total aquellos que fueron dirigidos a los grupos prioritarios seleccionados. (realizado)		Porcentaje	Valor presente
Total de asistentes a eventos y adiestramientos culturales, distinguiendo del total aquellos que fueron dirigidos a los grupos prioritarios seleccionados. (programado)		Porcentaje	Valor presente
Fuente de Información			
Secretaría de Cultura. Gobierno de Jalisco, 2021.			
Medios de verificación			
Supuestos			
Observaciones			
Id_mir			
33977			

- 1 El presente documento despliega la información perteneciente a los indicadores estratégicos y gestión de aquellos programas presupuestarios que proveen de bienes y servicios que generan valor público a la ciudadanía jalisciense
- 2 Se muestra el número del Componente relacionado con el indicador.

GOBIERNO DEL ESTADO DE JALISCO
PRESUPUESTO DE EGRESOS PARA EL EJERCICIO FISCAL 2023

Ficha Técnica de Indicador

Sistema de Evaluación del Desempeño (SED)

Gobierno del Estado de Jalisco Secretaría de la Hacienda Pública

Datos del Programa

Programa de fortalecimiento de los medios, servicios e instalaciones de la Secretaría de Cultura

Eje: Desarrollo Social Tema: Cultura

¿Quién gasta?

13	Unidad Presupuestal	000	Unidad Responsable	00293	Unidad Ejecutora del Gasto
Secretaría de Cultura		Secretaría de Cultura		Consejo Estatal para la Cultura y las Artes	

¿Para qué se gasta?

Finalidad	Función	Subfunción
Desarrollo Social	Recreación, Cultura y Otras Manifestaciones Sociales	Cultura

Presupuesto asignado al Programa Presupuestario

Monto

Objetivos

Nivel	Clave Componente	Resumen Narrativo
Componente	01	Acciones de diagnóstico, promoción y difusión realizadas para la vinculación entre las autoridades culturales y la sociedad

Datos del Indicador

Denominación	Método de cálculo
Total de actividades realizadas por el CECA	(Número de actividades realizadas por el CECA (Realizado) / Número de actividades realizadas por el CECA (Programado))*100

Descripción del Indicador
El indicador mide el total de actividades realizadas por el CECA.

Tipo de Indicador	Estratégico	Dimensión del Indicador	Eficiencia	Año de Medición del Resultado	2023
Cobertura	Estatal	Frecuencia de Medición	Trimestral		

Desagregado meta valor por género

Parámetros de semaforización		Meta Institucional	Meta Valor	Unidad de medida (meta valor)	Hombre	Mujer
		100%	2	Actividad	0.00	0.00
0	59.99	60.00	79.99	80.00	130	
		Sentido del Indicador	Línea Base (meta valor)	Año (Línea base)		
		Ascendente	No disponible	No disponible		

VARIABLES DEL INDICADOR

Nombre de la Variable	Unidad de medida	Tipo de Acumulación
Número de actividades realizadas por el CECA (realizado)	Actividad	Suma
Número de actividades realizadas por el CECA (programado)	Actividad	Suma

Fuente de Información

Medios de verificación

Supuestos

Observaciones

Id_mir

- 1 El presente documento despliega la información perteneciente a los indicadores estratégicos y gestión de aquellos programas presupuestarios que proveen de bienes y servicios que generan valor público a la ciudadanía jalisciense
- 2 Se muestra el número del Componente relacionado con el indicador.

GOBIERNO DEL ESTADO DE JALISCO PRESUPUESTO DE EGRESOS PARA EL EJERCICIO FISCAL 2023

Ficha Técnica de Indicador

Sistema de Evaluación del Desempeño (SED)

Gobierno del Estado de Jalisco Secretaría de la Hacienda Pública

Datos del Programa

Programa de fortalecimiento de los medios, servicios e instalaciones de la Secretaría de Cultura

Eje: Desarrollo Social Tema: Cultura

¿Quién gasta?

13	Unidad Presupuestal	000	Unidad Responsable	00289	Unidad Ejecutora del Gasto
Secretaría de Cultura		Secretaría de Cultura		Dirección Administrativa de la Secretaría de Cultura	

¿Para qué se gasta?

Finalidad	Función	Subfunción
Desarrollo Social	Recreación, Cultura y Otras Manifestaciones Sociales	Cultura

Presupuesto asignado al Programa Presupuestario

Monto \$245,013,294.00

Objetivos

Nivel	Clave Componente	Resumen Narrativo
Componente	07	Acciones administrativas y de orden cultural realizadas para la operación de la política cultural del Estado

Datos del Indicador

Denominación	Método de cálculo
Total de personas beneficiadas con las actividades administrativas y de orden cultural	(Número de personas beneficiadas con las actividades administrativas y de orden cultural (Realizado) / Número de personas beneficiadas con las actividades administrativas y de orden cultural (Programado))*100

Descripción del Indicador
El indicador mide el total de personas beneficiadas con las actividades administrativas y de orden cultural

Tipo de Indicador	Gestión	Dimensión del Indicador	Eficiencia	Año de Medición del Resultado	2023
Cobertura	Estatal	Frecuencia de Medición	Mensual		

	Meta Institucional	Meta Valor	Unidad de medida (meta valor)	Desagregado meta valor por género	
Parámetros de semaforización	100%	301	Persona	Hombre	Mujer
0 59.99 60.00 79.99 80.00 130	Sentido del Indicador	Línea Base (meta valor)	Año (Línea base)	0.00	0.00
	Ascendente	No disponible	No disponible		

Variables del Indicador

Nombre de la Variable	Unidad de medida	Tipo de Acumulación
Número de personas beneficiadas con las actividades administrativas y de orden cultural (realizado)	Persona	Suma
Número de personas beneficiadas con las actividades administrativas y de orden cultural (programado)	Persona	Suma

Fuente de Información Registros administrativos de los servidores públicos beneficiados. Dirección Administrativa

Medios de verificación Registros administrativos de los servidores públicos beneficiados. Dirección Administrativa.

Supuestos Existe interés de la población de Jalisco en participar en eventos artísticos y culturales.

Observaciones

Id_mir 34746

- 1 El presente documento despliega la información perteneciente a los indicadores estratégicos y gestión de aquellos programas presupuestarios que proveen de bienes y servicios que generan valor público a la ciudadanía jalisciense
- 2 Se muestra el número del Componente relacionado con el indicador.

GOBIERNO DEL ESTADO DE JALISCO
PRESUPUESTO DE EGRESOS PARA EL EJERCICIO FISCAL 2023
Ficha Técnica de Indicador

Sistema de Evaluación del Desempeño (SED)

Gobierno del Estado de Jalisco Secretaría de la Hacienda Pública

Datos del Programa

Programa de fortalecimiento de los medios, servicios e instalaciones de la Secretaría de Cultura

Eje: Desarrollo Social Tema: Cultura

¿Quién gasta?

13	Unidad Presupuestal	000	Unidad Responsable	00967	Unidad Ejecutora del Gasto
Secretaría de Cultura		Secretaría de Cultura		Dirección de Operación y Programación Cultural	

¿Para qué se gasta?

Finalidad	Función	Subfunción
Desarrollo Social	Recreación, Cultura y Otras Manifestaciones Sociales	Cultura

Presupuesto asignado al Programa Presupuestario

Monto

Objetivos

Nivel	Clave Componente	Resumen Narrativo
Componente	02	Servicios bibliotecarios ofrecidos a la población de Jalisco

Datos del Indicador

Denominación	Método de cálculo
Total de bibliotecas de Jalisco en servicio	(Número de bibliotecas de Jalisco en servicio (Realizado) / Número de bibliotecas de Jalisco en servicio (Programado))*100

Descripción del Indicador
El indicador mide el total de bibliotecas de Jalisco en servicio.

Tipo de Indicador	Gestión	Dimensión del Indicador	Eficiencia	Año de Medición del Resultado	2023
Cobertura	Estatal	Frecuencia de Medición	Trimestral		

Parámetros de semaforización	Meta Institucional	Meta Valor	Unidad de medida (meta valor)	Desagregado meta valor por género													
	<input type="text" value="100%"/>	<input type="text" value="282"/>	<input type="text" value="Biblioteca"/>	Hombre	Mujer												
<table border="1" style="width: 100%; border-collapse: collapse;"> <tr> <td style="width: 10%; text-align: center;">0</td> <td style="width: 10%; text-align: center;">59.99</td> <td style="width: 10%; text-align: center;">60.00</td> <td style="width: 10%; text-align: center;">79.99</td> <td style="width: 10%; text-align: center;">80.00</td> <td style="width: 10%; text-align: center;">130</td> </tr> <tr> <td style="text-align: center;">■</td> <td style="text-align: center;">■</td> <td style="text-align: center;">■</td> <td style="text-align: center;">■</td> <td style="text-align: center;">■</td> <td style="text-align: center;">■</td> </tr> </table>	0	59.99	60.00	79.99	80.00	130	■	■	■	■	■	■	Sentido del Indicador	Línea Base (meta valor)	Año (Línea base)		
0	59.99	60.00	79.99	80.00	130												
■	■	■	■	■	■												
	Ascendente	No disponible	No disponible														

Variables del Indicador

Nombre de la Variable	Unidad de medida	Tipo de Acumulación
Número de bibliotecas de Jalisco en servicio (realizado)	Biblioteca	Suma
Número de bibliotecas de Jalisco en servicio (programado)	Biblioteca	Suma

Fuente de Información

Medios de verificación

Supuestos

Observaciones

Id_mir

- 1 El presente documento despliega la información perteneciente a los indicadores estratégicos y gestión de aquellos programas presupuestarios que proveen de bienes y servicios que generan valor público a la ciudadanía jalisciense
- 2 Se muestra el número del Componente relacionado con el indicador.

GOBIERNO DEL ESTADO DE JALISCO PRESUPUESTO DE EGRESOS PARA EL EJERCICIO FISCAL 2023 Ficha Técnica de Indicador

Sistema de Evaluación del Desempeño (SED)

Gobierno del Estado de JaliscoSecretaría de la Hacienda Pública

Datos del Programa

Programa de fortalecimiento de los medios, servicios e instalaciones de la Secretaría de Cultura

Eje: Desarrollo SocialTema: Cultura

¿Quién gasta?

13	Unidad Presupuestal	000	Unidad Responsable	00967	Unidad Ejecutora del Gasto
Secretaría de Cultura		Secretaría de Cultura		Dirección de Operación y Programación Cultural	

¿Para qué se gasta?

Finalidad	Función	Subfunción
Desarrollo Social	Recreación, Cultura y Otras Manifestaciones Sociales	Cultura

Presupuesto asignado al Programa Presupuestario

Monto

Objetivos

Nivel	Clave Componente	Resumen Narrativo
Componente	05	Espacios escénicos operados para el desarrollo de las artes


Datos del Indicador

Denominación	Método de cálculo
Total de espacios escénicos vinculados al desarrollo de las artes	(Número de espacios escénicos vinculados al desarrollo de las artes (Realizado) / Número de espacios escénicos vinculados al desarrollo de las artes (Programado))*100

Descripción del Indicador

El indicador mide el total de espacios escénicos vinculados al desarrollo de las artes.

Tipo de Indicador	Gestión	Dimensión del Indicador	Eficiencia	Año de Medición del Resultado	2023
Cobertura	Estatal	Frecuencia de Medición	Trimestral		

Parámetros de semaforización		Meta Institucional	Meta Valor	Unidad de medida (meta valor)	Desagregado meta valor por género	
		100%	6	Espacio	Hombre	Mujer
0	59.99	60.00	79.99	80.00	130	
		Sentido del Indicador	Línea Base (meta valor)	Año (Línea base)		
		Ascendente	No disponible	No disponible		

Variables del Indicador

Nombre de la Variable	Unidad de medida	Tipo de Acumulación
Número de espacios escénicos vinculados al desarrollo de las artes (realizado)	Espacio	Suma
Número de espacios escénicos vinculados al desarrollo de las artes (programado)	Espacio	Suma

Fuente de Información

Medios de verificación

Supuestos

Observaciones

Id_mir

- 1 El presente documento despliega la información perteneciente a los indicadores estratégicos y gestión de aquellos programas presupuestarios que proveen de bienes y servicios que generan valor público a la ciudadanía jalisciense
- 2 Se muestra el número del Componente relacionado con el indicador.

GOBIERNO DEL ESTADO DE JALISCO
PRESUPUESTO DE EGRESOS PARA EL EJERCICIO FISCAL 2023

Ficha Técnica de Indicador

Sistema de Evaluación del Desempeño (SED)

Gobierno del Estado de Jalisco Secretaría de la Hacienda Pública

Datos del Programa

Programa de fortalecimiento de los medios, servicios e instalaciones de la Secretaría de Cultura

Eje: Desarrollo Social Tema: Cultura

¿Quién gasta?

13	Unidad Presupuestal	000	Unidad Responsable	00292	Unidad Ejecutora del Gasto
Secretaría de Cultura		Secretaría de Cultura		Dirección de Patrimonio Cultural	

¿Para qué se gasta?

Finalidad	Función	Subfunción
Desarrollo Social	Recreación, Cultura y Otras Manifestaciones Sociales	Cultura

Presupuesto asignado al Programa Presupuestario

Monto

Objetivos

Nivel	Clave Componente	Resumen Narrativo
Componente	03	Acciones de difusión realizadas para la conservación y reconocimiento del patrimonio material, artístico e histórico de Jalisco

Datos del Indicador

Denominación	Método de cálculo
Total de proyectos de difusión del patrimonio material, artístico e histórico	(Número de proyectos de difusión del patrimonio (Realizado) / Número de proyectos de difusión del patrimonio (Programado))*100

Descripción del Indicador
El indicador mide el total de proyectos de difusión del patrimonio material, artístico e histórico.

Tipo de Indicador	Gestión	Dimensión del Indicador	Eficiencia	Año de Medición del Resultado	2023
Cobertura	Estatal	Frecuencia de Medición	Trimestral		

						Desagregado meta valor por género	
		Meta Institucional	Meta Valor	Unidad de medida (meta valor)	Hombre	Mujer	
Parámetros de semaforización		<input type="text" value="100%"/>	<input type="text" value="2"/>	<input type="text" value="Proyecto"/>	<input type="text" value="0.00"/>	<input type="text" value="0.00"/>	
<input type="text" value="0"/>	<input type="text" value="59.99"/>	<input type="text" value="60.00"/>	<input type="text" value="79.99"/>	<input type="text" value="80.00"/>	<input type="text" value="130"/>		
		Sentido del Indicador	Línea Base (meta valor)	Año (Línea base)			
		<input type="text" value="Ascendente"/>	<input type="text" value="No disponible"/>	<input type="text" value="No disponible"/>			

Variables del Indicador

Nombre de la Variable	Unidad de medida	Tipo de Acumulación
Número de proyectos de difusión del patrimonio (realizado)	Proyecto	Suma
Número de proyectos de difusión del patrimonio (programado)	Proyecto	Suma

Fuente de Información

Medios de verificación

Supuestos

Observaciones

Id_mir

- 1 El presente documento despliega la información perteneciente a los indicadores estratégicos y gestión de aquellos programas presupuestarios que proveen de bienes y servicios que generan valor público a la ciudadanía jalisciense
- 2 Se muestra el número del Componente relacionado con el indicador.

GOBIERNO DEL ESTADO DE JALISCO PRESUPUESTO DE EGRESOS PARA EL EJERCICIO FISCAL 2023

Ficha Técnica de Indicador

Sistema de Evaluación del Desempeño (SED)

Gobierno del Estado de Jalisco Secretaría de la Hacienda Pública

Datos del Programa

Programa de fortalecimiento de los medios, servicios e instalaciones de la Secretaría de Cultura

Eje: Desarrollo Social Tema: Cultura

¿Quién gasta?

13	Unidad Presupuestal	000	Unidad Responsable	00289	Unidad Ejecutora del Gasto
Secretaría de Cultura		Secretaría de Cultura		Dirección Administrativa de la Secretaría de Cultura	

¿Para qué se gasta?

Finalidad	Función	Subfunción
Desarrollo Social	Recreación, Cultura y Otras Manifestaciones Sociales	Cultura

Presupuesto asignado al Programa Presupuestario

Monto \$245,013,294.00

Objetivos

Nivel	Clave Componente	Resumen Narrativo
Componente	B6	Unidad de Igualdad de Género institucionalizada en la Secretaría de Cultura para garantizar la igualdad sustantiva en la Administración Pública Estatal

Datos del Indicador

Denominación	Método de cálculo
Total de sesiones de la unidad de igualdad de género	(Número de sesiones de la unidad de igualdad de género (Realizado) / Número de sesiones de la unidad de igualdad de género (Programado))*100

Descripción del Indicador
El indicador mide el número de sesiones de la unidad de igualdad de género.

Tipo de Indicador	Gestión	Dimensión del Indicador	Eficacia	Año de Medición del Resultado	2023
Cobertura	Estatal	Frecuencia de Medición	Trimestral		

Parámetros de semaforización						Desagregado meta valor por género				
						Meta Institucional	Meta Valor	Unidad de medida (meta valor)	Hombre	Mujer
0	59.99	60.00	79.99	80.00	130	100%	2	Sesión	0.00	0.00
Sentido del Indicador						Línea Base (meta valor)	Año (Línea base)			
Ascendente						No disponible	No disponible			

Variables del Indicador

Nombre de la Variable	Unidad de medida	Tipo de Acumulación
Número de sesiones de la unidad de igualdad de género (realizado)	Sesión	Suma
Número de sesiones de la unidad de igualdad de género (programado)	Sesión	Suma

Fuente de Información Dirección de Desarrollo Institucional

Medios de verificación Registros administrativos de la convocatoria a la sesión. Dirección de Desarrollo Institucional

Supuestos Existe interés en los servidores públicos de realizar acciones encaminadas a la atención de problemáticas sociales como la desigualdad de género.

Observaciones

Id_mir 39343

- 1 El presente documento despliega la información perteneciente a los indicadores estratégicos y gestión de aquellos programas presupuestarios que proveen de bienes y servicios que generan valor público a la ciudadanía jalisciense
- 2 Se muestra el número del Componente relacionado con el indicador.

GOBIERNO DEL ESTADO DE JALISCO PRESUPUESTO DE EGRESOS PARA EL EJERCICIO FISCAL 2023

Ficha Técnica de Indicador

Sistema de Evaluación del Desempeño (SED)

Gobierno del Estado de JaliscoSecretaría de la Hacienda Pública

Datos del Programa

Programa Productos Culturales Jalisco

Eje: Desarrollo Social

Tema: Cultura

¿Quién gasta?

13	Unidad Presupuestal	000	Unidad Responsable	00283	Unidad Ejecutora del Gasto
	Secretaría de Cultura		Secretaría de Cultura		Dirección de Desarrollo Cultural y Artístico

¿Para qué se gasta?

Finalidad	Función	Subfunción
Desarrollo Social	Recreación, Cultura y Otras Manifestaciones Sociales	Cultura

Presupuesto asignado al Programa Presupuestario

Monto

Objetivos

Nivel	Clave Componente	Resumen Narrativo
Fin		Contribuir a mejorar las condiciones de acceso efectivo a los derechos sociales, mediante el impulso de las capacidades de las personas y sus comunidades, reduciendo brechas de desigualdad, con un sentido de colectividad fortalecido que impulsa la movilidad social ascendente y con atención prioritaria para las personas y los grupos cuyos derechos han sido vulnerados de manera histórica y coyuntural en particular por la pandemia por COVID19.

Datos del Indicador

Denominación	Método de cálculo
Posición en el Índice de Rezago Social	$(\text{Posición en el Índice de Rezago Social (Realizado)} / \text{Posición en el Índice de Rezago Social (Programado)}) * 100$

Descripción del Indicador

Lugar que ocupa Jalisco dentro del contexto de las entidades federativas del país respecto al Índice de Rezago Social, el cual es una medida agregada que se compone de variables de educación, acceso a servicios de salud, servicios básicos en la vivienda, de calidad y espacios en la misma, y activos en el hogar. Es decir, proporciona el resumen de cuatro carencias sociales de la medición de pobreza del Consejo Nacional de Evaluación de la Política de Desarrollo Social (CONEVAL): rezago educativo, acceso a los servicios de salud, acceso a los servicios básicos en la vivienda, y la calidad y espacios en la vivienda.

Tipo de Indicador	<input type="text" value="Estratégico"/>	Dimensión del Indicador	<input type="text" value="Eficacia"/>	Año de Medición del Resultado	<input type="text" value="2022"/>
Cobertura	<input type="text" value="Estatal"/>	Frecuencia de Medición	<input type="text" value="Anual"/>		

Parámetros de semaforización	Meta Institucional	Meta Valor	Unidad de medida (meta valor)	Desagregado meta valor por género													
				Hombre	Mujer												
<table style="display: inline-table; border: none;"> <tr> <td style="border: 1px solid black; padding: 2px 5px;">0</td> <td style="border: 1px solid black; padding: 2px 5px;">59.99</td> <td style="border: 1px solid black; padding: 2px 5px;">60.00</td> <td style="border: 1px solid black; padding: 2px 5px;">79.99</td> <td style="border: 1px solid black; padding: 2px 5px;">80.00</td> <td style="border: 1px solid black; padding: 2px 5px;">130</td> </tr> <tr> <td style="text-align: center;">■</td> <td style="text-align: center;">■</td> <td style="text-align: center;">■</td> <td style="text-align: center;">■</td> <td style="text-align: center;">■</td> <td style="text-align: center;">■</td> </tr> </table>	0	59.99	60.00	79.99	80.00	130	■	■	■	■	■	■	<input type="text" value="100%"/>	<input type="text" value="29"/>	<input type="text" value="Posición"/>	<input type="text" value="0.00"/>	<input type="text" value="0.00"/>
0	59.99	60.00	79.99	80.00	130												
■	■	■	■	■	■												
	Sentido del Indicador	Línea Base (meta valor)	Año (Línea base)														
	<input type="text" value="Ascendente"/>	<input type="text" value="24"/>	<input type="text" value="2020"/>														

Variables del Indicador

Nombre de la Variable	Unidad de medida	Tipo de Acumulación
Posición en el Índice de Rezago Social (realizado)	<input type="text" value="Posición"/>	<input type="text" value="Valor presente"/>
Posición en el Índice de Rezago Social (programado)	<input type="text" value="Posición"/>	<input type="text" value="Valor presente"/>

Fuente de Información

Medios de verificación

Supuestos

Observaciones

Id_mir

- 1 El presente documento despliega la información perteneciente a los indicadores estratégicos y gestión de aquellos programas presupuestarios que proveen de bienes y servicios que generan valor público a la ciudadanía jalisciense
- 2 Se muestra el número del Componente relacionado con el indicador.

GOBIERNO DEL ESTADO DE JALISCO PRESUPUESTO DE EGRESOS PARA EL EJERCICIO FISCAL 2023

Ficha Técnica de Indicador

Sistema de Evaluación del Desempeño (SED)

Gobierno del Estado de Jalisco Secretaría de la Hacienda Pública

Datos del Programa

Programa Productos Culturales Jalisco

Eje: Desarrollo Social

Tema: Cultura

¿Quién gasta?

13	Unidad Presupuestal	000	Unidad Responsable	00283	Unidad Ejecutora del Gasto
Secretaría de Cultura		Secretaría de Cultura		Dirección de Desarrollo Cultural y Artístico	

¿Para qué se gasta?

Finalidad	Función	Subfunción
Desarrollo Social	Recreación, Cultura y Otras Manifestaciones Sociales	Cultura

Presupuesto asignado al Programa Presupuestario

Monto \$45,829,082.00

Objetivos

Nivel	Clave Componente	Resumen Narrativo
Propósito		Las y los jaliscienses cuentan con la consolidación de una política cultural en su beneficio, con el desarrollo de las comunidades culturales, artísticas y creativas del estado para la generación de cambios sociales.

Datos del Indicador

Denominación	Método de cálculo
Capital humano artístico ocupado y empleado	(Cálculo a partir de los resultados del segundo trimestre de la Encuesta Nacional de Ocupación y Empleo (ENOE) del INEGI. Con base al Sistema Nacional de Clasificación de Ocupaciones se seleccionan las que conforman el Sector Cultural Artístico. (Realizado)/Cálculo a partir de los resultados del segundo trimestre de la Encuesta Nacional de Ocupación y Empleo (ENOE) del INEGI. Con base al Sistema Nacional de Clasificación de Ocupaciones se seleccionan las que conforman el Sector Cultural Artístico. (Programado))*100

Descripción del Indicador
Este indicador es resultado del análisis realizado a la Encuesta Nacional de Ocupación y Empleo (ENOE) para identificar el número de personas que conforman el sector cultural artístico en el estado de Jalisco.

Tipo de Indicador	Estratégico	Dimensión del Indicador	Eficacia	Año de Medición del Resultado	2022
Cobertura	Estatal	Frecuencia de Medición	Anual		

Parámetros de semaforización						Desagregado meta valor por género				
0	59.99	60.00	79.99	80.00	130	Meta Institucional	Meta Valor	Unidad de medida (meta valor)	Hombre	Mujer
■	■	■	■	■	■	100%	52,762	Artista	0.00	0.00
						Sentido del Indicador	Línea Base (meta valor)	Año (Línea base)		
						Ascendente	49,838	2021		

Variables del Indicador

Nombre de la Variable	Unidad de medida	Tipo de Acumulación
Cálculo a partir de los resultados del segundo trimestre de la Encuesta Nacional de Ocupación y Empleo (ENOE) del INEGI. Con base al Sistema Nacional de Clasificación de Ocupaciones se seleccionan las que conforman el Sector Cultural Artístico. (realizado)	Artista	Valor presente
Cálculo a partir de los resultados del segundo trimestre de la Encuesta Nacional de Ocupación y Empleo (ENOE) del INEGI. Con base al Sistema Nacional de Clasificación de Ocupaciones se seleccionan las que conforman el Sector Cultural Artístico. (programado)	Artista	Valor presente

Fuente de Información	Secretaría de Cultura. Gobierno de Jalisco, 2021.
Medios de verificación	
Supuestos	
Observaciones	
Id_mir	33975

- 1 El presente documento despliega la información perteneciente a los indicadores estratégicos y gestión de aquellos programas presupuestarios que proveen de bienes y servicios que generan valor público a la ciudadanía jalisciense
- 2 Se muestra el número del Componente relacionado con el indicador.

GOBIERNO DEL ESTADO DE JALISCO
PRESUPUESTO DE EGRESOS PARA EL EJERCICIO FISCAL 2023

Ficha Técnica de Indicador

Sistema de Evaluación del Desempeño (SED)

Gobierno del Estado de Jalisco Secretaría de la Hacienda Pública

Datos del Programa

Programa Productos Culturales Jalisco

Eje: Desarrollo Social

Tema: Cultura

¿Quién gasta?

13	Unidad Presupuestal	000	Unidad Responsable	00280	Unidad Ejecutora del Gasto
Secretaría de Cultura		Secretaría de Cultura		Dirección de Planeación, Vinculación y Desarrollo Sectorial	

¿Para qué se gasta?

Finalidad	Función	Subfunción
Desarrollo Social	Recreación, Cultura y Otras Manifestaciones Sociales	Cultura

Presupuesto asignado al Programa Presupuestario

Monto

Objetivos

Nivel	Clave Componente	Resumen Narrativo
Componente	05	Estímulos económicos entregados para la creación y el desarrollo artístico

Datos del Indicador

Denominación	Método de cálculo
Total de creadores beneficiados con estímulos económicos	(Número de creadores beneficiados con estímulos económicos (Realizado) / Número de creadores beneficiados con estímulos económicos (Programado))*100

Descripción del Indicador

El indicador mide el total de creadores beneficiados con estímulos económicos a través del PECDA.

Tipo de Indicador	Gestión	Dimensión del Indicador	Eficacia	Año de Medición del Resultado	2023
Cobertura	Estatal	Frecuencia de Medición	Trimestral		

Desagregado meta valor por género

	Meta Institucional	Meta Valor	Unidad de medida (meta valor)	Hombre	Mujer
	100%	40	Persona	0.00	0.00

Parámetros de semaforización	Sentido del Indicador	Línea Base (meta valor)	Año (Línea base)												
<table style="display: inline-table; border: none;"> <tr> <td style="border: 1px solid black; padding: 2px;">0</td> <td style="border: 1px solid black; padding: 2px;">59.99</td> <td style="border: 1px solid black; padding: 2px;">60.00</td> <td style="border: 1px solid black; padding: 2px;">79.99</td> <td style="border: 1px solid black; padding: 2px;">80.00</td> <td style="border: 1px solid black; padding: 2px;">130</td> </tr> <tr> <td style="background-color: red; width: 15px; height: 15px;"></td> <td style="background-color: red; width: 15px; height: 15px;"></td> <td style="background-color: yellow; width: 15px; height: 15px;"></td> <td style="background-color: yellow; width: 15px; height: 15px;"></td> <td style="background-color: green; width: 15px; height: 15px;"></td> <td style="background-color: green; width: 15px; height: 15px;"></td> </tr> </table>	0	59.99	60.00	79.99	80.00	130							Ascendente	No disponible	No disponible
0	59.99	60.00	79.99	80.00	130										

Variables del Indicador

Nombre de la Variable	Unidad de medida	Tipo de Acumulación
Número de creadores beneficiados con estímulos económicos (realizado)	Persona	Suma
Número de creadores beneficiados con estímulos económicos (programado)	Persona	Suma

Fuente de Información

Medios de verificación

Supuestos

Observaciones

Id_mir

- 1 El presente documento despliega la información perteneciente a los indicadores estratégicos y gestión de aquellos programas presupuestarios que proveen de bienes y servicios que generan valor público a la ciudadanía jalisciense
- 2 Se muestra el número del Componente relacionado con el indicador.

GOBIERNO DEL ESTADO DE JALISCO PRESUPUESTO DE EGRESOS PARA EL EJERCICIO FISCAL 2023

Ficha Técnica de Indicador

Sistema de Evaluación del Desempeño (SED)

Gobierno del Estado de Jalisco		Secretaría de la Hacienda Pública	
Datos del Programa			
Programa Productos Culturales Jalisco			
Eje: Desarrollo Social		Tema: Cultura	
¿Quién gasta?			
13	Unidad Presupuestal	000	Unidad Responsable
Secretaría de Cultura		Dirección de Desarrollo Cultural y Artístico	
		00283	Unidad Ejecutora del Gasto
¿Para qué se gasta?			
Finalidad	Función	Subfunción	
Desarrollo Social	Recreación, Cultura y Otras Manifestaciones Sociales	Cultura	
Presupuesto asignado al Programa Presupuestario			
		Monto	\$45,829,082.00
Objetivos			
Nivel	Clave Componente	Resumen Narrativo	
Componente	06	Festivales, encuentros y congresos realizados a favor de las artes de jalisco	
Datos del Indicador			
Denominación		Método de cálculo	
Total de agrupaciones participantes en los festivales, encuentros y congresos en artes		$\left(\frac{\text{Número de agrupaciones participantes en los festivales, encuentros y congresos en artes (Realizado)}}{\text{Número de agrupaciones participantes en los festivales, encuentros y congresos en artes (Programado)}} \right) * 100$	
Descripción del Indicador			
El indicador mide el total de agrupaciones participantes en los festivales, encuentros y congresos en artes.			
Tipo de Indicador	Gestión	Dimensión del Indicador	Eficacia
Cobertura	Estatal	Frecuencia de Medición	Trimestral
		Año de Medición del Resultado	2023
Desagregado meta valor por género			
Parámetros de semaforización		Meta Institucional	Meta Valor
0	59.99	100%	10
60.00	79.99	Unidad de medida (meta valor)	Agrupación
80.00	130	Hombre	0.00
130		Mujer	0.00
Sentido del Indicador		Línea Base (meta valor)	
Ascendente		No disponible	
Año (Línea base)		No disponible	
Variables del Indicador			
Nombre de la Variable		Unidad de medida	Tipo de Acumulación
Número de agrupaciones participantes en los festivales, encuentros y congresos en artes (realizado)		Agrupación	Suma
Número de agrupaciones participantes en los festivales, encuentros y congresos en artes (programado)		Agrupación	Suma
Fuente de Información			
Dirección de Desarrollo Cultural y Artístico			
Medios de verificación			
Registros administrativos de las gestiones. Dirección de Desarrollo Cultural y Artístico			
Supuestos			
Existe interés de la comunidad artística y cultural de crear puntos de encuentro a favor de la cultura de Jalisco.			
Observaciones			
Id_mir		34736	

- 1 El presente documento despliega la información perteneciente a los indicadores estratégicos y gestión de aquellos programas presupuestarios que proveen de bienes y servicios que generan valor público a la ciudadanía jalisciense
- 2 Se muestra el número del Componente relacionado con el indicador.

GOBIERNO DEL ESTADO DE JALISCO
PRESUPUESTO DE EGRESOS PARA EL EJERCICIO FISCAL 2023

Ficha Técnica de Indicador

Sistema de Evaluación del Desempeño (SED)

Gobierno del Estado de Jalisco Secretaría de la Hacienda Pública

Datos del Programa

Programa Productos Culturales Jalisco

Eje: Desarrollo Social

Tema: Cultura

¿Quién gasta?

13	Unidad Presupuestal	000	Unidad Responsable	00283	Unidad Ejecutora del Gasto
Secretaría de Cultura		Secretaría de Cultura		Dirección de Desarrollo Cultural y Artístico	

¿Para qué se gasta?

Finalidad	Función	Subfunción
Desarrollo Social	Recreación, Cultura y Otras Manifestaciones Sociales	Cultura

Presupuesto asignado al Programa Presupuestario

Monto \$45,829,082.00

Objetivos

Nivel	Clave Componente	Resumen Narrativo
Componente	02	Contenidos culturales de Jalisco visibilizados en lo nacional y lo internacional

Datos del Indicador

Denominación	Método de cálculo
Total de contenidos culturales de Jalisco visibilizados	(Número de contenidos visibilizados (Realizado) / Número de contenidos visibilizados (Programado))*100

Descripción del Indicador

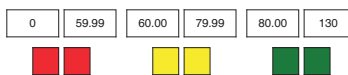
El indicador mide el total de contenidos culturales de Jalisco visibilizados

Tipo de Indicador	Gestión	Dimensión del Indicador	Eficacia	Año de Medición del Resultado	2023
Cobertura	Estatal	Frecuencia de Medición	Trimestral		

Desagregado meta valor por género

	Meta Institucional	Meta Valor	Unidad de medida (meta valor)	Hombre	Mujer
	100%	5	Contenido	0.00	0.00

Parámetros de semaforización



Sentido del Indicador	Línea Base (meta valor)	Año (Línea base)
Ascendente	No disponible	No disponible

Variables del Indicador

Nombre de la Variable	Unidad de medida	Tipo de Acumulación
Número de contenidos visibilizados (realizado)	Contenido	Suma
Número de contenidos visibilizados (programado)	Contenido	Suma

Fuente de Información Registros administrativos de las gestiones. Dirección de Desarrollo Cultural y Artístico

Medios de verificación Registros administrativos de las gestiones. Dirección de Desarrollo Cultural y Artístico

Supuestos Existe interés de la comunidad artística y cultural de crear puntos de encuentro a favor de la cultura de Jalisco.

Observaciones

Id_mir 34737

- 1 El presente documento despliega la información perteneciente a los indicadores estratégicos y gestión de aquellos programas presupuestarios que proveen de bienes y servicios que generan valor público a la ciudadanía jalisciense
- 2 Se muestra el número del Componente relacionado con el indicador.

GOBIERNO DEL ESTADO DE JALISCO
PRESUPUESTO DE EGRESOS PARA EL EJERCICIO FISCAL 2023

Ficha Técnica de Indicador

Sistema de Evaluación del Desempeño (SED)

Gobierno del Estado de Jalisco		Secretaría de la Hacienda Pública	
Datos del Programa			
Programa Productos Culturales Jalisco			
Eje: Desarrollo Social		Tema: Cultura	
¿Quién gasta?			
13	Unidad Presupuestal	000	Unidad Responsable
Secretaría de Cultura		Dirección de Desarrollo Cultural y Artístico	
00283		Unidad Ejecutora del Gasto	
¿Para qué se gasta?			
Finalidad	Función	Subfunción	
Desarrollo Social		Cultura	
Presupuesto asignado al Programa Presupuestario			
Monto		\$45,829,082.00	
Objetivos			
Nivel	Clave Componente	Resumen Narrativo	
Componente		Premios, reconocimientos y estímulos entregados a proyectos destacados del sector cultural y artístico	
Datos del Indicador			
Denominación		Método de cálculo	
Total de personas que reciben premios, reconocimientos y estímulos		(Número de personas que reciben premios, reconocimientos y estímulos (Realizado) / Número de personas que reciben premios, reconocimientos y estímulos (Programado))*100	
Descripción del Indicador			
El indicador mide el total de personas que reciben premios, reconocimientos y estímulos a través de las diversas convocatorias de la Secretaría de Cultura.			
Tipo de Indicador	Gestión	Dimensión del Indicador	Eficacia
Cobertura	Estatal	Frecuencia de Medición	Trimestral
		Año de Medición del Resultado	2023
Desagregado meta valor por género			
Parámetros de semaforización		Meta Institucional	Meta Valor
0	59.99	100%	21
60.00	79.99	Sentido del Indicador	Línea Base (meta valor)
80.00	130	Ascendente	No disponible
		Unidad de medida (meta valor)	Año (Línea base)
		Persona	No disponible
		Hombre	Mujer
		0.00	0.00
Variables del Indicador			
Nombre de la Variable		Unidad de medida	Tipo de Acumulación
Número de personas que reciben premios, reconocimientos y estímulos (realizado)		Persona	Suma
Número de personas que reciben premios, reconocimientos y estímulos (programado)		Persona	Suma
Fuente de Información			
Registros administrativos de las gestiones. Dirección de Desarrollo Cultural y Artístico			
Medios de verificación			
Registros administrativos de las gestiones. Dirección de Desarrollo Cultural y Artístico			
Supuestos			
Existe interés de la comunidad artística y cultural de crear puntos de encuentro a favor de la cultura de Jalisco.			
Observaciones			
Id_mir		34738	

- 1 El presente documento despliega la información perteneciente a los indicadores estratégicos y gestión de aquellos programas presupuestarios que proveen de bienes y servicios que generan valor público a la ciudadanía jalisciense
- 2 Se muestra el número del Componente relacionado con el indicador.

GOBIERNO DEL ESTADO DE JALISCO
PRESUPUESTO DE EGRESOS PARA EL EJERCICIO FISCAL 2023

Ficha Técnica de Indicador

Sistema de Evaluación del Desempeño (SED)

Gobierno del Estado de Jalisco Secretaría de la Hacienda Pública

Datos del Programa

Programa Productos Culturales Jalisco

Eje: Desarrollo Social

Tema: Cultura

¿Quién gasta?

13	Unidad Presupuestal	000	Unidad Responsable	00289	Unidad Ejecutora del Gasto
Secretaría de Cultura		Secretaría de Cultura		Dirección Administrativa de la Secretaría de Cultura	

¿Para qué se gasta?

Finalidad	Función	Subfunción
Desarrollo Social	Recreación, Cultura y Otras Manifestaciones Sociales	Cultura

Presupuesto asignado al Programa Presupuestario

Monto

Objetivos

Nivel	Clave Componente	Resumen Narrativo
Componente	03	Apoyos económicos entregados para el desarrollo de festivales con impacto internacional

Datos del Indicador

Denominación	Método de cálculo
Total de apoyos económicos entregados para el desarrollo de festivales internacionales	$(\text{Número de apoyos económicos entregados para el desarrollo de festivales internacionales (Realizado)} / \text{Número de apoyos económicos entregados para el desarrollo de festivales internacionales (Programado)}) * 100$

Descripción del Indicador
El indicador mide el número total de apoyos económicos entregados para el desarrollo de festivales internacionales.

Tipo de Indicador	Gestión	Dimensión del Indicador	Eficacia	Año de Medición del Resultado	2023
Cobertura	Estatal	Frecuencia de Medición	Trimestral		

Desagregado meta valor por género

Parámetros de semaforización						Meta Institucional	Meta Valor	Unidad de medida (meta valor)	Desagregado meta valor por género	
0	59.99	60.00	79.99	80.00	130	100%	5	Apoyo	Hombre	Mujer
						Sentido del Indicador	Línea Base (meta valor)	Año (Línea base)	0.00	0.00
						Ascendente	No disponible	No disponible		

Variables del Indicador

Nombre de la Variable	Unidad de medida	Tipo de Acumulación
Número de apoyos económicos entregados para el desarrollo de festivales internacionales (realizado)	Apoyo	Suma
Número de apoyos económicos entregados para el desarrollo de festivales internacionales (programado)	Apoyo	Suma

Fuente de Información

Medios de verificación

Supuestos

Observaciones

Id_mir

- 1 El presente documento despliega la información perteneciente a los indicadores estratégicos y gestión de aquellos programas presupuestarios que proveen de bienes y servicios que generan valor público a la ciudadanía jalisciense
- 2 Se muestra el número del Componente relacionado con el indicador.

GOBIERNO DEL ESTADO DE JALISCO
PRESUPUESTO DE EGRESOS PARA EL EJERCICIO FISCAL 2023

Ficha Técnica de Indicador

Sistema de Evaluación del Desempeño (SED)

Gobierno del Estado de Jalisco Secretaría de la Hacienda Pública

Datos del Programa

Programa Productos Culturales Jalisco

Eje: Desarrollo Social

Tema: Cultura

¿Quién gasta?

13	Unidad Presupuestal	000	Unidad Responsable	00965	Unidad Ejecutora del Gasto
Secretaría de Cultura		Secretaría de Cultura		Dirección de Gestión Integral de Proyectos	

¿Para qué se gasta?

Finalidad	Función	Subfunción
Desarrollo Social	Recreación, Cultura y Otras Manifestaciones Sociales	Cultura

Presupuesto asignado al Programa Presupuestario

Monto

Objetivos

Nivel	Clave Componente	Resumen Narrativo
Componente	07	Acciones realizadas para la transmisión y promoción de las manifestaciones musicales populares y tradicionales en el Estado de Jalisco

Datos del Indicador

Denominación	Método de cálculo
Total de asistentes a eventos sobre patrimonio inmaterial de Jalisco	(Número de asistentes a eventos sobre patrimonio inmaterial de Jalisco (Realizado) / Número de asistentes a eventos sobre patrimonio inmaterial de Jalisco (Programado))*100

Descripción del Indicador
El indicador mide el total de asistentes a eventos sobre patrimonio inmaterial de Jalisco.

Tipo de Indicador	Gestión	Dimensión del Indicador	Eficacia	Año de Medición del Resultado	2023
Cobertura	Estatal	Frecuencia de Medición	Trimestral		

Desagregado meta valor por género

Parámetros de semaforización						Meta Institucional	Meta Valor	Unidad de medida (meta valor)	Desagregado meta valor por género	
0	59.99	60.00	79.99	80.00	130	100%	5,000	Asistente	Hombre	Mujer
						Sentido del Indicador	Línea Base (meta valor)	Año (Línea base)	0.00	0.00
						Ascendente	No disponible	No disponible		

Variables del Indicador

Nombre de la Variable	Unidad de medida	Tipo de Acumulación
Número de asistentes a eventos sobre patrimonio inmaterial de Jalisco (realizado)	Asistente	Suma
Número de asistentes a eventos sobre patrimonio inmaterial de Jalisco (programado)	Asistente	Suma

Fuente de Información

Medios de verificación

Supuestos

Observaciones

Id_mir

- 1 El presente documento despliega la información perteneciente a los indicadores estratégicos y gestión de aquellos programas presupuestarios que proveen de bienes y servicios que generan valor público a la ciudadanía jalisciense
- 2 Se muestra el número del Componente relacionado con el indicador.

GOBIERNO DEL ESTADO DE JALISCO
PRESUPUESTO DE EGRESOS PARA EL EJERCICIO FISCAL 2023

Ficha Técnica de Indicador

Sistema de Evaluación del Desempeño (SED)

Gobierno del Estado de Jalisco Secretaría de la Hacienda Pública

Datos del Programa

Programa Productos Culturales Jalisco

Eje: Desarrollo Social

Tema: Cultura

¿Quién gasta?

13	Unidad Presupuestal	000	Unidad Responsable	00965	Unidad Ejecutora del Gasto
Secretaría de Cultura		Secretaría de Cultura		Dirección de Gestión Integral de Proyectos	

¿Para qué se gasta?

Finalidad	Función	Subfunción
Desarrollo Social	Recreación, Cultura y Otras Manifestaciones Sociales	Cultura

Presupuesto asignado al Programa Presupuestario

Monto

Objetivos

Nivel	Clave Componente	Resumen Narrativo
Componente	11	Acciones realizadas para la transmisión, fortalecimiento y difusión del Patrimonio Inmaterial de Jalisco

Datos del Indicador

Denominación	Método de cálculo
Total de acciones de investigación, registro, conservación y rescate del patrimonio inmaterial de Jalisco	$(\text{Número de acciones del patrimonio inmaterial de Jalisco (Realizado)} / \text{Número de acciones del patrimonio inmaterial de Jalisco (Programado)}) * 100$

Descripción del Indicador
El indicador mide el total de acciones de acciones de investigación, registro, conservación y rescate del patrimonio inmaterial de Jalisco.

Tipo de Indicador	Gestión	Dimensión del Indicador	Eficiencia	Año de Medición del Resultado	2023
Cobertura	Estatal	Frecuencia de Medición	Trimestral		

Parámetros de semaforización							Desagregado meta valor por género				
0	59.99	60.00	79.99	80.00	130		Meta Institucional	Meta Valor	Unidad de medida (meta valor)	Hombre	Mujer
■	■	■	■	■	■	<input type="text" value="100%"/>	<input type="text" value="3"/>	<input type="text" value="Acción"/>	<input type="text" value="0.00"/>	<input type="text" value="0.00"/>	
						Sentido del Indicador	Línea Base (meta valor)	Año (Línea base)			
						<input type="text" value="Ascendente"/>	<input type="text" value="No disponible"/>	<input type="text" value="No disponible"/>			

Variables del Indicador

Nombre de la Variable	Unidad de medida	Tipo de Acumulación
Número de acciones del patrimonio inmaterial de Jalisco (realizado)	Acción	Suma
Número de acciones del patrimonio inmaterial de Jalisco (programado)	Acción	Suma

Fuente de Información

Medios de verificación

Supuestos

Observaciones

Id_mir

- 1 El presente documento despliega la información perteneciente a los indicadores estratégicos y gestión de aquellos programas presupuestarios que proveen de bienes y servicios que generan valor público a la ciudadanía jalisciense
- 2 Se muestra el número del Componente relacionado con el indicador.

GOBIERNO DEL ESTADO DE JALISCO PRESUPUESTO DE EGRESOS PARA EL EJERCICIO FISCAL 2023 Ficha Técnica de Indicador

Sistema de Evaluación del Desempeño (SED)

Gobierno del Estado de Jalisco Secretaría de la Hacienda Pública

Datos del Programa

Programa Productos Culturales Jalisco

Eje: Desarrollo Social

Tema: Cultura

¿Quien gasta?

13	Unidad Presupuestal	000	Unidad Responsable	00965	Unidad Ejecutora del Gasto
Secretaría de Cultura		Secretaría de Cultura		Dirección de Gestión Integral de Proyectos	

¿Para qué se gasta?

Finalidad	Función	Subfunción
Desarrollo Social	Recreación, Cultura y Otras Manifestaciones Sociales	Cultura

Presupuesto asignado al Programa Presupuestario

Monto \$45,829,082.00

Objetivos

Nivel	Clave Componente	Resumen Narrativo
Componente	04	Estímulos económicos entregados para proyectos sobre acciones culturales, multilingües y comunitarias

Datos del Indicador

Denominación	Método de cálculo
Total de estímulos económicos entregados	$(\text{Número de estímulos económicos PACMYC (Realizado)} / \text{Número de estímulos económicos PACMYC (Programado)}) * 100$

Descripción del Indicador
El indicador mide los estímulos económicos entregados para proyectos sobre acciones culturales, multilingües y comunitarias.

Tipo de Indicador	Gestión	Dimensión del Indicador	Eficiencia	Año de Medición del Resultado	2023
Cobertura	Estatal	Frecuencia de Medición	Trimestral		

Parámetros de semaforización <div style="display: flex; justify-content: space-around; align-items: center;"> <div style="display: flex; gap: 5px;"> <div style="width: 15px; height: 15px; background-color: red; border: 1px solid black;"></div> <div style="width: 15px; height: 15px; background-color: yellow; border: 1px solid black;"></div> <div style="width: 15px; height: 15px; background-color: green; border: 1px solid black;"></div> </div> </div>		Meta Institucional	Meta Valor	Unidad de medida (meta valor)	Desagregado meta valor por género	
		100%	40	Apoyo	Hombre	Mujer
		Sentido del Indicador	Línea Base (meta valor)	Año (Línea base)		
		Ascendente	No disponible	No disponible		

Variables del Indicador

Nombre de la Variable	Unidad de medida	Tipo de Acumulación
Número de estímulos económicos PACMYC (realizado)	Apoyo	Suma
Número de estímulos económicos PACMYC (programado)	Apoyo	Suma

Fuente de Información Dirección de Gestión Integral de Proyectos

Medios de verificación Registros administrativos del programa. Dirección de Gestión Integral de Proyecto

Supuestos Existe interés de la ciudadanía de conocer y formar parte del patrimonio inmaterial del Estado.

Observaciones

Id_mir 39111

- 1 El presente documento despliega la información perteneciente a los indicadores estratégicos y gestión de aquellos programas presupuestarios que proveen de bienes y servicios que generan valor público a la ciudadanía jalisciense
- 2 Se muestra el número del Componente relacionado con el indicador.

GOBIERNO DEL ESTADO DE JALISCO
PRESUPUESTO DE EGRESOS PARA EL EJERCICIO FISCAL 2023

Ficha Técnica de Indicador

Sistema de Evaluación del Desempeño (SED)

Gobierno del Estado de Jalisco		Secretaría de la Hacienda Pública	
Datos del Programa			
Programa Profesionalización de la comunidad artística y cultural			
Eje: Desarrollo Social		Tema: Cultura	
¿Quién gasta?			
13	Unidad Presupuestal	000	Unidad Responsable
Secretaría de Cultura		00967	
Secretaría de Cultura		Dirección de Operación y Programación Cultural	
¿Para qué se gasta?			
Desarrollo Social	Función	Subfunción	
Recreación, Cultura y Otras Manifestaciones Sociales		Cultura	
Presupuesto asignado al Programa Presupuestario			
Monto		\$10,162,549.00	
Objetivos			
Nivel	Clave Componente	Resumen Narrativo	
Fin		Contribuir a mejorar las condiciones de acceso efectivo a los derechos sociales, mediante el impulso de las capacidades de las personas y sus comunidades, reduciendo brechas de desigualdad, con un sentido de colectividad fortalecido que impulsa la movilidad social ascendente y con atención prioritaria para las personas y los grupos cuyos derechos han sido vulnerados de manera histórica y coyuntural en particular por la pandemia por COVID19.	
Datos del Indicador			
Denominación		Método de cálculo	
Posición en el Índice de Rezago Social		$(\text{Posición en el Índice de Rezago Social (Realizado)} / \text{Posición en el Índice de Rezago Social (Programado)}) * 100$	
Descripción del Indicador			
Lugar que ocupa Jalisco dentro del contexto de las entidades federativas del país respecto al Índice de Rezago Social, el cual es una medida agregada que se compone de variables de educación, acceso a servicios de salud, servicios básicos en la vivienda, de calidad y espacios en la misma, y activos en el hogar. Es decir, proporciona el resumen de cuatro carencias sociales de la medición de pobreza del Consejo Nacional de Evaluación de la Política de Desarrollo Social (CONEVAL): rezago educativo, acceso a los servicios de salud, acceso a los servicios básicos en la vivienda, y la calidad y espacios en la vivienda.			
Tipo de Indicador	Estratégico	Dimensión del Indicador	Eficacia
Cobertura	Estatal	Frecuencia de Medición	Anual
		Año de Medición del Resultado	2022
Desagregado meta valor por género			
Parámetros de semaforización		Meta Institucional	Meta Valor
0	59.99	100%	29
60.00	79.99	Sentido del Indicador	Unidad de medida (meta valor)
80.00	130	Ascendente	Posición
		Línea Base (meta valor)	Hombre
		24	0.00
		Año (Línea base)	Mujer
		2020	0.00
Variables del Indicador			
Nombre de la Variable		Unidad de medida	Tipo de Acumulación
Posición en el Índice de Rezago Social (realizado)		Posición	Valor presente
Posición en el Índice de Rezago Social (programado)		Posición	Valor presente
Fuente de Información			
CONEVAL. Índice de Rezago Social a nivel municipal y por localidad, 2020.			
Medios de verificación			
Supuestos			
Observaciones			
Id_mir			
38867			

- 1 El presente documento despliega la información perteneciente a los indicadores estratégicos y gestión de aquellos programas presupuestarios que proveen de bienes y servicios que generan valor público a la ciudadanía jalisciense
- 2 Se muestra el número del Componente relacionado con el indicador.

GOBIERNO DEL ESTADO DE JALISCO PRESUPUESTO DE EGRESOS PARA EL EJERCICIO FISCAL 2023

Ficha Técnica de Indicador

Sistema de Evaluación del Desempeño (SED)

Gobierno del Estado de JaliscoSecretaría de la Hacienda Pública

Datos del Programa

Programa Profesionalización de la comunidad artística y cultural

Eje: Desarrollo SocialTema: Cultura

¿Quién gasta?

13	Unidad Presupuestal	000	Unidad Responsable	00967	Unidad Ejecutora del Gasto
Secretaría de Cultura		Secretaría de Cultura		Dirección de Operación y Programación Cultural	

¿Para qué se gasta?

Finalidad	Función	Subfunción
Desarrollo Social	Recreación, Cultura y Otras Manifestaciones Sociales	Cultura

Presupuesto asignado al Programa Presupuestario

Monto \$10,162,549.00

Objetivos

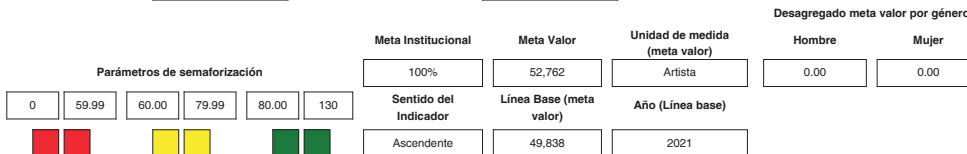
Nivel	Clave Componente	Resumen Narrativo
Propósito		Las y los jaliscienses cuentan con la consolidación de una política cultural en su beneficio, con el desarrollo de las comunidades culturales, artísticas y creativas del estado para la generación de cambios sociales.

Datos del Indicador

Denominación	Método de cálculo
Capital humano artístico ocupado y empleado	(Cálculo a partir de los resultados del segundo trimestre de la Encuesta Nacional de Ocupación y Empleo (ENOE) del INEGI. Con base al Sistema Nacional de Clasificación de Ocupaciones se seleccionan las que conforman el Sector Cultural Artístico. (Realizado)/Cálculo a partir de los resultados del segundo trimestre de la Encuesta Nacional de Ocupación y Empleo (ENOE) del INEGI. Con base al Sistema Nacional de Clasificación de Ocupaciones se seleccionan las que conforman el Sector Cultural Artístico. (Programado))*100

Descripción del Indicador
Este indicador es resultado del análisis realizado a la Encuesta Nacional de Ocupación y Empleo (ENOE) para identificar el número de personas que conforman el sector cultural artístico en el estado de Jalisco.

Tipo de Indicador	Estratégico	Dimensión del Indicador	Eficacia	Año de Medición del Resultado	2022
Cobertura	Estatal	Frecuencia de Medición	Anual		



Variables del Indicador

Nombre de la Variable	Unidad de medida	Tipo de Acumulación
Cálculo a partir de los resultados del segundo trimestre de la Encuesta Nacional de Ocupación y Empleo (ENOE) del INEGI. Con base al Sistema Nacional de Clasificación de Ocupaciones se seleccionan las que conforman el Sector Cultural Artístico. (realizado)	Artista	Valor presente
Cálculo a partir de los resultados del segundo trimestre de la Encuesta Nacional de Ocupación y Empleo (ENOE) del INEGI. Con base al Sistema Nacional de Clasificación de Ocupaciones se seleccionan las que conforman el Sector Cultural Artístico. (programado)	Artista	Valor presente

Fuente de Información Secretaría de Cultura, Gobierno de Jalisco, 2021.

Medios de verificación

Supuestos

Observaciones

Id_mir 38868

- 1 El presente documento despliega la información perteneciente a los indicadores estratégicos y gestión de aquellos programas presupuestarios que proveen de bienes y servicios que generan valor público a la ciudadanía jalisciense
- 2 Se muestra el número del Componente relacionado con el indicador.

GOBIERNO DEL ESTADO DE JALISCO
PRESUPUESTO DE EGRESOS PARA EL EJERCICIO FISCAL 2023

Ficha Técnica de Indicador

Sistema de Evaluación del Desempeño (SED)

Gobierno del Estado de Jalisco Secretaría de la Hacienda Pública

Datos del Programa

Programa Profesionalización de la comunidad artística y cultural

Eje: Desarrollo Social Tema: Cultura

¿Quién gasta?

13	Unidad Presupuestal	000	Unidad Responsable	00283	Unidad Ejecutora del Gasto
Secretaría de Cultura		Secretaría de Cultura		Dirección de Desarrollo Cultural y Artístico	

¿Para qué se gasta?

Finalidad	Función	Subfunción
Desarrollo Social	Recreación, Cultura y Otras Manifestaciones Sociales	Cultura

Presupuesto asignado al Programa Presupuestario

Monto

Objetivos

Nivel	Clave Componente	Resumen Narrativo
Componente	01	Individuos, colectivos, empresas y servidores públicos fortalecidos y profesionalizados

Datos del Indicador

Denominación	Método de cálculo
Total de personas fortalecidos y profesionalizados	$(\text{Personas fortalecidas y profesionalizadas (Realizado)} / \text{Personas fortalecidas y profesionalizadas (Programado)}) * 100$

Descripción del Indicador
Individuos, colectivos, empresas y servidores públicos fortalecidos y profesionalizados

Tipo de Indicador	Gestión	Dimensión del Indicador	Eficacia	Año de Medición del Resultado	2023
Cobertura	Estatal	Frecuencia de Medición	Trimestral		

Parámetros de semaforización	Meta Institucional	Meta Valor	Unidad de medida (meta valor)	Desagregado meta valor por género													
	<input type="text" value="100%"/>	<input type="text" value="1,300"/>	<input type="text" value="Persona"/>	Hombre	Mujer												
<table style="width: 100%; text-align: center;"> <tr> <td><input type="text" value="0"/></td> <td><input type="text" value="59.99"/></td> <td><input type="text" value="60.00"/></td> <td><input type="text" value="79.99"/></td> <td><input type="text" value="80.00"/></td> <td><input type="text" value="130"/></td> </tr> <tr> <td style="background-color: red; width: 20px; height: 20px;"></td> <td style="background-color: red; width: 20px; height: 20px;"></td> <td style="background-color: yellow; width: 20px; height: 20px;"></td> <td style="background-color: yellow; width: 20px; height: 20px;"></td> <td style="background-color: green; width: 20px; height: 20px;"></td> <td style="background-color: green; width: 20px; height: 20px;"></td> </tr> </table>	<input type="text" value="0"/>	<input type="text" value="59.99"/>	<input type="text" value="60.00"/>	<input type="text" value="79.99"/>	<input type="text" value="80.00"/>	<input type="text" value="130"/>							Sentido del Indicador	Línea Base (meta valor)	Año (Línea base)		
<input type="text" value="0"/>	<input type="text" value="59.99"/>	<input type="text" value="60.00"/>	<input type="text" value="79.99"/>	<input type="text" value="80.00"/>	<input type="text" value="130"/>												
	<input type="text" value="Ascendente"/>	<input type="text" value="1,200"/>	<input type="text" value="2021"/>														

Variables del Indicador

Nombre de la Variable	Unidad de medida	Tipo de Acumulación
Personas fortalecidas y profesionalizadas (realizado)	Persona	Suma
Personas fortalecidas y profesionalizadas (programado)	Persona	Suma

Fuente de Información

Medios de verificación

Supuestos

Observaciones

Id_mir

- 1 El presente documento despliega la información perteneciente a los indicadores estratégicos y gestión de aquellos programas presupuestarios que proveen de bienes y servicios que generan valor público a la ciudadanía jalisciense
- 2 Se muestra el número del Componente relacionado con el indicador.

GOBIERNO DEL ESTADO DE JALISCO
PRESUPUESTO DE EGRESOS PARA EL EJERCICIO FISCAL 2023
Ficha Técnica de Indicador

Sistema de Evaluación del Desempeño (SED)

Gobierno del Estado de Jalisco Secretaría de la Hacienda Pública

Datos del Programa

Programa Profesionalización de la comunidad artística y cultural

Eje: Desarrollo Social Tema: Cultura

¿Quién gasta?

13	Unidad Presupuestal	000	Unidad Responsable	00967	Unidad Ejecutora del Gasto
Secretaría de Cultura		Secretaría de Cultura		Dirección de Operación y Programación Cultural	

¿Para qué se gasta?

Finalidad	Función	Subfunción
Desarrollo Social	Recreación, Cultura y Otras Manifestaciones Sociales	Cultura

Presupuesto asignado al Programa Presupuestario

Monto \$10,162,549.00

Objetivos

Nivel	Clave Componente	Resumen Narrativo
Componente	03	Planes y programas de educación artística ofrecidos en la Escuela de artes de la Secretaría de Cultura

Datos del Indicador

Denominación	Método de cálculo
Total de talleres impartidos en la Escuela de Artes	(Número de talleres impartidos en la Escuela de Artes (Realizado) / Número de talleres impartidos en la Escuela de Artes (Programado))*100

Descripción del Indicador
Planes y programas de educación artística ofrecidos en la Escuela de artes de la Secretaría de Cultura

Tipo de Indicador	Gestión	Dimensión del Indicador	Eficiencia	Año de Medición del Resultado	2023
Cobertura	Estatal	Frecuencia de Medición	Trimestral		

Parámetros de semaforización		Meta Institucional	Meta Valor	Unidad de medida (meta valor)	Desagregado meta valor por género	
		100%	300	Taller	Hombre	Mujer
0	59.99	60.00	79.99	80.00	130	
■	■	■	■	■	■	
		Sentido del Indicador	Línea Base (meta valor)	Año (Línea base)		
		Ascendente	180	2022		

Variables del Indicador

Nombre de la Variable	Unidad de medida	Tipo de Acumulación
Número de talleres impartidos en la Escuela de Artes (realizado)	Taller	Suma
Número de talleres impartidos en la Escuela de Artes (programado)	Taller	Suma

Fuente de Información Dirección de Operación y Programación Cultural

Medios de verificación Registros administrativos del alumnado inscrito. Dirección de Operación y Programación Cultural

Supuestos Existe interés de la población de formarse en educación artística.

Observaciones

Id_mir 38882

- 1 El presente documento despliega la información perteneciente a los indicadores estratégicos y gestión de aquellos programas presupuestarios que proveen de bienes y servicios que generan valor público a la ciudadanía jalisciense
- 2 Se muestra el número del Componente relacionado con el indicador.

GOBIERNO DEL ESTADO DE JALISCO
PRESUPUESTO DE EGRESOS PARA EL EJERCICIO FISCAL 2023

Ficha Técnica de Indicador

Sistema de Evaluación del Desempeño (SED)

Gobierno del Estado de Jalisco Secretaría de la Hacienda Pública

Datos del Programa

Programa Profesionalización de la comunidad artística y cultural

Eje: Desarrollo Social Tema: Cultura

¿Quién gasta?

13	Unidad Presupuestal	000	Unidad Responsable	00280	Unidad Ejecutora del Gasto
Secretaría de Cultura		Secretaría de Cultura		Dirección de Planeación, Vinculación y Desarrollo Sectorial	

¿Para qué se gasta?

Finalidad	Función	Subfunción
Desarrollo Social	Recreación, Cultura y Otras Manifestaciones Sociales	Cultura

Presupuesto asignado al Programa Presupuestario

Monto

Objetivos

Nivel	Clave Componente	Resumen Narrativo
Componente	02	Emprendimientos culturales brindados para la oferta sostenida de bienes y servicios culturales de calidad

Datos del Indicador

Denominación	Método de cálculo
Total de actividades realizadas para fortalecer los emprendimientos culturales	(Actividades realizadas para fortalecer los emprendimientos culturales de Jalisco (Realizado) / Actividades realizadas para fortalecer los emprendimientos culturales de Jalisco (Programado)) * 100

Descripción del Indicador
El indicador mide las actividades realizadas para fortalecer los emprendimientos culturales

Tipo de Indicador	Gestión	Dimensión del Indicador	Eficacia	Año de Medición del Resultado	2023
Cobertura	Estatal	Frecuencia de Medición	Trimestral		

Desagregado meta valor por género

Parámetros de semaforización						Meta Institucional	Meta Valor	Unidad de medida (meta valor)	Hombre	Mujer
0	59.99	60.00	79.99	80.00	130	100%	10	Actividad	0.00	0.00
Sentido del Indicador						Línea Base (meta valor)	Año (Línea base)			
Ascendente						No disponible	No disponible			

Variables del Indicador

Nombre de la Variable	Unidad de medida	Tipo de Acumulación
Actividades realizadas para fortalecer los emprendimientos culturales de Jalisco (realizado)	Actividad	Suma
Actividades realizadas para fortalecer los emprendimientos culturales de Jalisco (programado)	Actividad	Suma

Fuente de Información Dirección de Planeación, Vinculación y Desarrollo Sectorial

Medios de verificación Registros administrativos de la programación de actividades. Jefatura de Economía Creativa

Supuestos Existe interés de la comunidad artística y cultural de crear puntos de encuentro a favor de la cultura de Jalisco.

Observaciones

Id_mir

- 1 El presente documento despliega la información perteneciente a los indicadores estratégicos y gestión de aquellos programas presupuestarios que proveen de bienes y servicios que generan valor público a la ciudadanía jalisciense
- 2 Se muestra el número del Componente relacionado con el indicador.

GOBIERNO DEL ESTADO DE JALISCO PRESUPUESTO DE EGRESOS PARA EL EJERCICIO FISCAL 2023

Ficha Técnica de Indicador

Sistema de Evaluación del Desempeño (SED)

Gobierno del Estado de Jalisco Secretaría de la Hacienda Pública

Datos del Programa

Cultura Cardinal

Eje: Desarrollo Social Tema: Cultura

¿Quién gasta?

13	Unidad Presupuestal	000	Unidad Responsable	00280	Unidad Ejecutora del Gasto
Secretaría de Cultura		Secretaría de Cultura		Dirección de Planeación, Vinculación y Desarrollo Sectorial	

¿Para qué se gasta?

Finalidad	Función	Subfunción
Desarrollo Social	Recreación, Cultura y Otras Manifestaciones Sociales	Cultura

Presupuesto asignado al Programa Presupuestario

Monto \$62,308,424.00

Objetivos

Nivel	Clave Componente	Resumen Narrativo
Fin		Contribuir a mejorar las condiciones de acceso efectivo a los derechos sociales, mediante el impulso de las capacidades de las personas y sus comunidades, reduciendo brechas de desigualdad, con un sentido de colectividad fortalecido que impulsa la movilidad social ascendente y con atención prioritaria para las personas y los grupos cuyos derechos han sido vulnerados de manera histórica y coyuntural en particular por la pandemia por COVID19.

Datos del Indicador

Denominación	Método de cálculo
Posición en el Índice de Rezago Social	$(\text{Posición en el Índice de Rezago Social (Realizado)} / \text{Posición en el Índice de Rezago Social (Programado)}) * 100$

Descripción del Indicador

Lugar que ocupa Jalisco dentro del contexto de las entidades federativas del país respecto al Índice de Rezago Social, el cual es una medida agregada que se compone de variables de educación, acceso a servicios de salud, servicios básicos en la vivienda, de calidad y espacios en la misma, y activos en el hogar. Es decir, proporciona el resumen de cuatro carencias sociales de la medición de pobreza del Consejo Nacional de Evaluación de la Política de Desarrollo Social (CONEVAL): rezago educativo, acceso a los servicios de salud, acceso a los servicios básicos en la vivienda, y la calidad y espacios en la vivienda.

Tipo de Indicador	Estratégico	Dimensión del Indicador	Eficacia	Año de Medición del Resultado	2022
Cobertura	Estatal	Frecuencia de Medición	Anual		

Parámetros de semaforización	Meta Institucional	Meta Valor	Unidad de medida (meta valor)	Desagregado meta valor por género	
				Hombre	Mujer
<div style="display: flex; justify-content: space-around; align-items: center;"> 0 59.99 60.00 79.99 80.00 130 </div>	100%	29	Posición	0.00	0.00
<div style="display: flex; justify-content: space-around; align-items: center;"> </div>	Sentido del Indicador	Línea Base (meta valor)	Año (Línea base)		
	Ascendente	24	2020		

Variables del Indicador

Nombre de la Variable	Unidad de medida	Tipo de Acumulación
Posición en el Índice de Rezago Social (realizado)	Posición	Valor presente
Posición en el Índice de Rezago Social (programado)	Posición	Valor presente

Fuente de Información	CONEVAL. Índice de Rezago Social a nivel municipal y por localidad, 2020.
Medios de verificación	
Supuestos	
Observaciones	
Id_mir	33970

- 1 El presente documento despliega la información perteneciente a los indicadores estratégicos y gestión de aquellos programas presupuestarios que proveen de bienes y servicios que generan valor público a la ciudadanía jalisciense
- 2 Se muestra el número del Componente relacionado con el indicador.

GOBIERNO DEL ESTADO DE JALISCO
PRESUPUESTO DE EGRESOS PARA EL EJERCICIO FISCAL 2023

Ficha Técnica de Indicador

Sistema de Evaluación del Desempeño (SED)

Gobierno del Estado de Jalisco		Secretaría de la Hacienda Pública	
Datos del Programa			
Cultura Cardinal			
Eje: Desarrollo Social		Tema: Cultura	
¿Quién gasta?			
13	Unidad Presupuestal	000	Unidad Responsable
Secretaría de Cultura		00280	
Secretaría de Cultura		Dirección de Planeación, Vinculación y Desarrollo Sectorial	
¿Para qué se gasta?			
Finalidad		Función	
Desarrollo Social		Recreación, Cultura y Otras Manifestaciones Sociales	
		Subfunción	
		Cultura	
Presupuesto asignado al Programa Presupuestario			
Monto			
\$62,308,424.00			
Objetivos			
Nivel	Clave Componente	Resumen Narrativo	
Propósito		Las y los jaliscienses cuentan con la consolidación de una política cultural en su beneficio, con el desarrollo de las comunidades culturales, artísticas y creativas del estado para la generación de cambios sociales.	
Datos del Indicador			
Denominación		Método de cálculo	
Proporción de eventos y adiestramientos culturales dirigidos a grupos prioritarios		(Total de asistentes a eventos y adiestramientos culturales, distinguiendo del total aquellos que fueron dirigidos a los grupos prioritarios seleccionados. (Realizado)/Total de asistentes a eventos y adiestramientos culturales, distinguiendo del total aquellos que fueron dirigidos a los grupos prioritarios seleccionados. (Programado))*100	
Descripción del Indicador			
Este indicador se refiere al grado de priorización de grupos de prioritarios en la programación anual de eventos y adiestramientos culturales de la Secretaría de Cultura de Jalisco_x000D_Siendo los grupos prioritarios: migrantes, jornaleros agrícolas, pueblos originarios y comunidades indígenas, personas con discapacidad, adultos mayores, niños, niñas y adolescentes, jóvenes, personas en situación de pobreza o de vulnerabilidad, personas privadas de la libertad, profesionales de las artes, equidad entre mujeres y hombres.			
Tipo de Indicador	Estratégico	Dimensión del Indicador	Eficacia
Año de Medición del Resultado	2022		
Cobertura	Estatal	Frecuencia de Medición	Anual
Desagregado meta valor por género			
Parámetros de semaforización		Meta Institucional	Meta Valor
0	59.99	100%	27
60.00	79.99	Sentido del Indicador	Unidad de medida (meta valor)
80.00	130	Ascendente	Porcentaje
		Línea Base (meta valor)	Hombre
		Año (Línea base)	Mujer
		18	0.00
		2021	0.00
Variables del Indicador			
Nombre de la Variable		Unidad de medida	Tipo de Acumulación
Total de asistentes a eventos y adiestramientos culturales, distinguiendo del total aquellos que fueron dirigidos a los grupos prioritarios seleccionados. (realizado)		Porcentaje	Valor presente
Total de asistentes a eventos y adiestramientos culturales, distinguiendo del total aquellos que fueron dirigidos a los grupos prioritarios seleccionados. (programado)		Porcentaje	Valor presente
Fuente de Información			
Secretaría de Cultura. Gobierno de Jalisco, 2021.			
Medios de verificación			
Supuestos			
Observaciones			
Id_mir			
33971			

- 1 El presente documento despliega la información perteneciente a los indicadores estratégicos y gestión de aquellos programas presupuestarios que proveen de bienes y servicios que generan valor público a la ciudadanía jalisciense
- 2 Se muestra el número del Componente relacionado con el indicador.

GOBIERNO DEL ESTADO DE JALISCO PRESUPUESTO DE EGRESOS PARA EL EJERCICIO FISCAL 2023

Ficha Técnica de Indicador

Sistema de Evaluación del Desempeño (SED)

Gobierno del Estado de Jalisco		Secretaría de la Hacienda Pública	
Datos del Programa			
Cultura Cardinal			
Eje: Desarrollo Social		Tema: Cultura	
¿Quién gasta?			
13	Unidad Presupuestal	000	Unidad Responsable
Secretaría de Cultura		Dirección de Planeación, Vinculación y Desarrollo Sectorial	
		00280	Unidad Ejecutora del Gasto
¿Para qué se gasta?			
Finalidad	Función	Subfunción	
Desarrollo Social	Recreación, Cultura y Otras Manifestaciones Sociales	Cultura	
Presupuesto asignado al Programa Presupuestario			
Monto		\$62,308,424.00	
Objetivos			
Nivel	Clave Componente	Resumen Narrativo	
Componente	03	Atención gubernamental realizada para la vinculación y gestión cultural de los municipios	
Datos del Indicador			
Denominación		Método de cálculo	
Total de acciones realizadas para la atención de los gobiernos municipales		(Número de acciones realizadas para la atención de los gobiernos municipales (Realizado) / Número de acciones realizadas para la atención de los gobiernos municipales (Programado))*100	
Descripción del Indicador			
Indicador que mide el número de acciones realizadas para la atención de los gobiernos municipales.			
Tipo de Indicador	Gestión	Dimensión del Indicador	Eficacia
Cobertura	Estatal	Frecuencia de Medición	Trimestral
		Año de Medición del Resultado	2023
Desagregado meta valor por género			
Parámetros de semaforización		Meta Institucional	Meta Valor
0 59.99 60.00 79.99 80.00 130		100%	292
<div style="display: flex; justify-content: space-around; width: 100%;"> <div style="width: 20px; height: 20px; background-color: red;"></div> <div style="width: 20px; height: 20px; background-color: red;"></div> <div style="width: 20px; height: 20px; background-color: yellow;"></div> <div style="width: 20px; height: 20px; background-color: yellow;"></div> <div style="width: 20px; height: 20px; background-color: green;"></div> <div style="width: 20px; height: 20px; background-color: green;"></div> </div>		Unidad de medida (meta valor)	Desagregado meta valor por género
		Acción	Hombre 0.00 Mujer 0.00
Sentido del Indicador		Línea Base (meta valor)	Año (Línea base)
Ascendente		No disponible	No disponible
Variables del Indicador			
Nombre de la Variable		Unidad de medida	Tipo de Acumulación
Número de acciones realizadas para la atención de los gobiernos municipales (realizado)		Acción	Suma
Número de acciones realizadas para la atención de los gobiernos municipales (programado)		Acción	Suma
Fuente de Información Registros administrativos de la gestiones con los municipios. Jefatura de Desarrollo Municipal			
Medios de verificación Registros administrativos de la gestiones con los municipios. Jefatura de Desarrollo Municipal			
Supuestos Existe interés de las áreas de cultura municipal de formar parte de la política cultural del Estado.			
Observaciones			
Id_mir 34729			

- 1 El presente documento despliega la información perteneciente a los indicadores estratégicos y gestión de aquellos programas presupuestarios que proveen de bienes y servicios que generan valor público a la ciudadanía jalisciense
- 2 Se muestra el número del Componente relacionado con el indicador.

GOBIERNO DEL ESTADO DE JALISCO
PRESUPUESTO DE EGRESOS PARA EL EJERCICIO FISCAL 2023

Ficha Técnica de Indicador

Sistema de Evaluación del Desempeño (SED)

Gobierno del Estado de Jalisco		Secretaría de la Hacienda Pública	
Datos del Programa			
Cultura Cardinal			
Eje: Desarrollo Social		Tema: Cultura	
¿Quién gasta?			
13	Unidad Presupuestal	000	Unidad Responsable
Secretaría de Cultura		00280	
Secretaría de Cultura		Dirección de Planeación, Vinculación y Desarrollo Sectorial	
¿Para qué se gasta?			
Finalidad		Función	
Desarrollo Social		Recreación, Cultura y Otras Manifestaciones Sociales	
		Subfunción	
		Cultura	
Presupuesto asignado al Programa Presupuestario			
		Monto	
		\$62,308,424.00	
Objetivos			
Nivel	Clave Componente	Resumen Narrativo	
Componente	D2	Servicios de atención, registro de proyectos y logística brindados en las estaciones culturales a usuarios y sector cultural	
Datos del Indicador			
Denominación		Método de cálculo	
Total de servicios ofrecidos en estaciones culturales		(Número de servicios ofrecidos en estaciones culturales (Realizado) / Número de servicios ofrecidos en estaciones culturales (Programado))*100	
Descripción del Indicador			
El indicador mide el número total de servicios ofrecidos en estaciones culturales.			
Tipo de Indicador	Gestión	Dimensión del Indicador	Eficacia
Cobertura	Municipal	Frecuencia de Medición	Trimestral
		Año de Medición del Resultado	2023
Desagregado meta valor por género			
Parámetros de semaforización		Meta Institucional	Meta Valor
0 59.99 60.00 79.99 80.00 130		100%	28
		Unidad de medida (meta valor)	Unidad de medida (meta valor)
		Servicio	Servicio
		Hombre	Mujer
		0.00	0.00
		Sentido del Indicador	Línea Base (meta valor)
		Ascendente	No disponible
		Año (Línea base)	No disponible
Variabes del Indicador			
Nombre de la Variable		Unidad de medida	Tipo de Acumulación
Número de servicios ofrecidos en estaciones culturales (realizado)		Servicio	Suma
Número de servicios ofrecidos en estaciones culturales (programado)		Servicio	Suma
Fuente de Información			
Registros administrativos de la atención en estaciones culturales. Dirección de Planeación, Vinculación y Desarrollo Sectorial			
Medios de verificación			
Registros administrativos de la atención en estaciones culturales. Dirección de Planeación, Vinculación y Desarrollo Sectorial			
Supuestos			
Existen espacios de encuentro que propician el intercambio cultural y la cultura de paz en los municipios de Jalisco.			
Observaciones			
Id_mir			
34732			

- 1 El presente documento despliega la información perteneciente a los indicadores estratégicos y gestión de aquellos programas presupuestarios que proveen de bienes y servicios que generan valor público a la ciudadanía jalisciense
- 2 Se muestra el número del Componente relacionado con el indicador.

GOBIERNO DEL ESTADO DE JALISCO PRESUPUESTO DE EGRESOS PARA EL EJERCICIO FISCAL 2023

Ficha Técnica de Indicador

Sistema de Evaluación del Desempeño (SED)

Gobierno del Estado de Jalisco		Secretaría de la Hacienda Pública	
Datos del Programa			
Cultura Cardinal			
Eje: Desarrollo Social		Tema: Cultura	
¿Quién gasta?			
13	Unidad Presupuestal	000	Unidad Responsable
00280		Unidad Ejecutora del Gasto	
Secretaría de Cultura		Dirección de Planeación, Vinculación y Desarrollo Sectorial	
¿Para qué se gasta?			
Finalidad		Función	
Subfunción			
Desarrollo Social		Recreación, Cultura y Otras Manifestaciones Sociales	
		Cultura	
Presupuesto asignado al Programa Presupuestario			
Monto		\$62,308,424.00	
Objetivos			
Nivel	Clave Componente	Resumen Narrativo	
Componente	D4	Acciones de fomento a la lectura realizadas con estrategias y actividades en espacios lectores del Estado de Jalisco	
Datos del Indicador			
Denominación		Método de cálculo	
Total de mediadores de salas de lectura capacitados		(Número de mediadores de salas de lectura capacitados (Realizado) / Número de mediadores de salas de lectura capacitados (Programado))*100	
Descripción del Indicador			
El indicador mide el total de mediadores de salas de lectura capacitados.			
Tipo de Indicador	Gestión	Dimensión del Indicador	Eficacia
Cobertura	Estatal	Frecuencia de Medición	Trimestral
		Año de Medición del Resultado	2023
Desagregado meta valor por género			
Parámetros de semaforización		Meta Institucional	Meta Valor
Unidad de medida (meta valor)		Hombre	Mujer
Sentido del Indicador		Línea Base (meta valor)	Año (Línea base)
Ascendente		No disponible	No disponible
Variables del Indicador			
Nombre de la Variable		Unidad de medida	Tipo de Acumulación
Número de mediadores de salas de lectura capacitados (realizado)		Persona	Suma
Número de mediadores de salas de lectura capacitados (programado)		Persona	Suma
Fuente de Información			
Registros administrativos de las listas de asistencia. Dirección de Planeación, Vinculación y Desarrollo Sectorial			
Medios de verificación			
Registros administrativos de las listas de asistencia. Dirección de Planeación, Vinculación y Desarrollo Sectorial			
Supuestos			
Existe interés de la población por participar en actividades de fomento al libro, lectura y lenguas de Jalisco.			
Observaciones			
Id_mir		34734	

- 1 El presente documento despliega la información perteneciente a los indicadores estratégicos y gestión de aquellos programas presupuestarios que proveen de bienes y servicios que generan valor público a la ciudadanía jalisciense
- 2 Se muestra el número del Componente relacionado con el indicador.

GOBIERNO DEL ESTADO DE JALISCO
PRESUPUESTO DE EGRESOS PARA EL EJERCICIO FISCAL 2023

Ficha Técnica de Indicador

Sistema de Evaluación del Desempeño (SED)

Gobierno del Estado de Jalisco		Secretaría de la Hacienda Pública	
Datos del Programa			
Cultura Cardinal			
Eje: Desarrollo Social		Tema: Cultura	
¿Quién gasta?			
13	Unidad Presupuestal	000	Unidad Responsable
00280		Unidad Ejecutora del Gasto	
Secretaría de Cultura		Dirección de Planeación, Vinculación y Desarrollo Sectorial	
¿Para qué se gasta?			
Finalidad		Subfunción	
Desarrollo Social		Cultura	
Presupuesto asignado al Programa Presupuestario			
Monto			
\$62,308,424.00			
Objetivos			
Nivel	Clave Componente	Resumen Narrativo	
Componente	D5	Presentaciones artísticas y talleres realizadas fuera del área metropolitana de Guadalajara y en articulación con los municipios de Jalisco	
Datos del Indicador			
Denominación		Método de cálculo	
Total de asistentes a las actividades artísticas en articulación con los municipios		(Número de asistentes a las actividades artísticas en articulación con los municipios (Realizado) / Número de asistentes a las actividades artísticas en articulación con los municipios (Programado))*100	
Descripción del Indicador			
Indicador que mide el número de asistentes a las actividades artísticas en articulación con los municipios			
Tipo de Indicador	Gestión	Dimensión del Indicador	Eficacia
Cobertura	Estatal	Frecuencia de Medición	Trimestral
Año de Medición del Resultado		2023	
Desagregado meta valor por género			
Parámetros de semafORIZACIÓN		Meta Institucional	Meta Valor
0	59.99	100%	10,000
60.00	79.99	Sentido del Indicador	Línea Base (meta valor)
80.00	130	Ascendente	No disponible
Unidad de medida (meta valor)		Año (Línea base)	
Asistente		No disponible	
Desagregado meta valor por género		Hombre	
0.00		Mujer	
0.00		0.00	
Variables del Indicador			
Nombre de la Variable		Unidad de medida	Tipo de Acumulación
Número de asistentes a las actividades artísticas en articulación con los municipios (realizado)		Asistente	Suma
Número de asistentes a las actividades artísticas en articulación con los municipios (programado)		Asistente	Suma
Fuente de Información			
Registros administrativos de la programación en municipios. Jefatura de Desarrollo Municipal			
Medios de verificación			
Registros administrativos de la programación en municipios. Jefatura de Desarrollo Municipal			
Supuestos			
Existe interés de la población por participar en eventos culturales y artísticos.			
Observaciones			
Id_mir			
37526			

- 1 El presente documento despliega la información perteneciente a los indicadores estratégicos y gestión de aquellos programas presupuestarios que proveen de bienes y servicios que generan valor público a la ciudadanía jalisciense
- 2 Se muestra el número del Componente relacionado con el indicador.

GOBIERNO DEL ESTADO DE JALISCO
PRESUPUESTO DE EGRESOS PARA EL EJERCICIO FISCAL 2023
Ficha Técnica de Indicador

Sistema de Evaluación del Desempeño (SED)

Gobierno del Estado de Jalisco Secretaría de la Hacienda Pública

Datos del Programa

Cultura Cardinal

Eje: Desarrollo Social Tema: Cultura

¿Quién gasta?

13	Unidad Presupuestal	000	Unidad Responsable	00967	Unidad Ejecutora del Gasto
Secretaría de Cultura		Secretaría de Cultura		Dirección de Operación y Programación Cultural	

¿Para qué se gasta?

Finalidad	Función	Subfunción
Desarrollo Social	Recreación, Cultura y Otras Manifestaciones Sociales	Cultura

Presupuesto asignado al Programa Presupuestario

Monto \$62,308,424.00

Objetivos

Nivel	Clave Componente	Resumen Narrativo
Componente	D3	Presentaciones artísticas y culturales realizadas para la descentralización cultural.

Datos del Indicador

Denominación	Método de cálculo
Total de municipios con actividades artísticas y culturales	(Número de municipios con actividades (Realizado) / Número de municipios con actividades (Programado))*100

Descripción del Indicador
El indicador mide el total de municipios con actividades artísticas y culturales

Tipo de Indicador	Gestión	Dimensión del Indicador	Eficacia	Año de Medición del Resultado	2023
Cobertura	Estatal	Frecuencia de Medición	Trimestral		

		Meta Institucional		Meta Valor		Unidad de medida (meta valor)		Desagregado meta valor por género	
		100%	125	Municipio		Hombre	Mujer		
		0	59.99	60.00	79.99	80.00	130	0.00	0.00
		Sentido del Indicador		Línea Base (meta valor)		Año (Línea base)			
		Ascendente		No disponible		No disponible			

Variables del Indicador

Nombre de la Variable	Unidad de medida	Tipo de Acumulación
Número de municipios con actividades (realizado)	Municipio	Suma
Número de municipios con actividades (programado)	Municipio	Suma

Fuente de Información Registros administrativos de la programación en municipios. Dirección de Operación y Programación Cultural

Medios de verificación Registros administrativos de la programación en municipios. Dirección de Operación y Programación Cultural

Supuestos Existe interés de los gobiernos municipales en implementar estrategias que acerquen a la ciudadanía el arte y la cultura.

Observaciones

Id_mir 37601

- 1 El presente documento despliega la información perteneciente a los indicadores estratégicos y gestión de aquellos programas presupuestarios que proveen de bienes y servicios que generan valor público a la ciudadanía jalisciense
- 2 Se muestra el número del Componente relacionado con el indicador.

GOBIERNO DEL ESTADO DE JALISCO
PRESUPUESTO DE EGRESOS PARA EL EJERCICIO FISCAL 2023

Ficha Técnica de Indicador

Sistema de Evaluación del Desempeño (SED)

Gobierno del Estado de Jalisco Secretaría de la Hacienda Pública

Datos del Programa

Cultura Cardinal

Eje: Desarrollo Social

Tema: Cultura

¿Quién gasta?

13	Unidad Presupuestal	000	Unidad Responsable	00280	Unidad Ejecutora del Gasto
Secretaría de Cultura		Secretaría de Cultura		Dirección de Planeación, Vinculación y Desarrollo Sectorial	

¿Para qué se gasta?

Finalidad	Función	Subfunción
Desarrollo Social	Recreación, Cultura y Otras Manifestaciones Sociales	Cultura

Presupuesto asignado al Programa Presupuestario

Monto

Objetivos

Nivel	Clave Componente	Resumen Narrativo
Componente	D1	Apoyos económicos entregados para fortalecer las capacidades municipales mediante el Fondo Talleres en Casas de la Cultura

Datos del Indicador

Denominación	Método de cálculo
Total de talleres impartidos en los municipios de Jalisco	(Número de talleres impartidos en los municipios (Realizado) / Número de talleres impartidos en los municipios (Programado))*100

Descripción del Indicador
El indicador mide el total de talleres impartidos en los municipios de Jalisco mediante el recurso entregado por el Fondo Talleres para Casas de la Cultura

Tipo de Indicador	Gestión	Dimensión del Indicador	Eficacia	Año de Medición del Resultado	2023
Cobertura	Estatal	Frecuencia de Medición	Trimestral		

Desagregado meta valor por género

Parámetros de semaforización						Meta Institucional	Meta Valor	Unidad de medida (meta valor)	Hombre	Mujer
0	59.99	60.00	79.99	80.00	130	100%	680	Taller	0.00	0.00
Sentido del Indicador						Ascendente	No disponible	No disponible		
Línea Base (meta valor)						No disponible		No disponible		

Variables del Indicador

Nombre de la Variable	Unidad de medida	Tipo de Acumulación
Número de talleres impartidos en los municipios (realizado)	Taller	Suma
Número de talleres impartidos en los municipios (programado)	Taller	Suma

Fuente de Información

Medios de verificación

Supuestos

Observaciones

Id_mir

- 1 El presente documento despliega la información perteneciente a los indicadores estratégicos y gestión de aquellos programas presupuestarios que proveen de bienes y servicios que generan valor público a la ciudadanía jalisciense
- 2 Se muestra el número del Componente relacionado con el indicador.

GOBIERNO DEL ESTADO DE JALISCO
PRESUPUESTO DE EGRESOS PARA EL EJERCICIO FISCAL 2023
Ficha Técnica de Indicador

Sistema de Evaluación del Desempeño (SED)

Gobierno del Estado de Jalisco Secretaría de la Hacienda Pública

Datos del Programa

Cultura Cardinal

Eje: Desarrollo Social Tema: Cultura

¿Quién gasta?

13	Unidad Presupuestal	000	Unidad Responsable	00280	Unidad Ejecutora del Gasto
Secretaría de Cultura		Secretaría de Cultura		Dirección de Planeación, Vinculación y Desarrollo Sectorial	

¿Para qué se gasta?

Finalidad	Función	Subfunción
Desarrollo Social	Recreación, Cultura y Otras Manifestaciones Sociales	Cultura

Presupuesto asignado al Programa Presupuestario

Monto \$62,308,424.00

Objetivos

Nivel	Clave Componente	Resumen Narrativo
Componente	D6	Apoyos económicos entregados para el fortalecimiento de las capacidades municipales mediante el Fondo Jalisco de Animación Cultural

Datos del Indicador

Denominación	Método de cálculo
Total de apoyos entregados por el Fondo	(Número de apoyos económicos FJAC (Realizado) / Número de apoyos económicos FJAC (Programado))*100

Descripción del Indicador
El indicador mide el total de apoyos entregados por el Fondo Jalisco de Animación Cultural para los municipios

Tipo de Indicador	Gestión	Dimensión del Indicador	Eficiencia	Año de Medición del Resultado	2023
Cobertura	Estatal	Frecuencia de Medición	Trimestral		

Desagregado meta valor por género

Parámetros de semaforización						Meta Institucional	Meta Valor	Unidad de medida (meta valor)	Hombre	Mujer
0	59.99	60.00	79.99	80.00	130	100%	70	Apoyo	0.00	0.00
						Sentido del Indicador	Línea Base (meta valor)	Año (Línea base)		
						Ascendente	No disponible	No disponible		

Variables del Indicador

Nombre de la Variable	Unidad de medida	Tipo de Acumulación
Número de apoyos económicos FJAC (realizado)	Apoyo	Suma
Número de apoyos económicos FJAC (programado)	Apoyo	Suma

Fuente de Información Registros administrativos de los talleres municipales. Jefatura de Desarrollo Municipal

Medios de verificación Registros administrativos de los talleres municipales. Jefatura de Desarrollo Municipal

Supuestos Existe interés de los gobiernos municipales en implementar estrategias que acerquen a la ciudadanía el arte y la cultura.

Observaciones

Id_mir 38061

- 1 El presente documento despliega la información perteneciente a los indicadores estratégicos y gestión de aquellos programas presupuestarios que proveen de bienes y servicios que generan valor público a la ciudadanía jalisciense
- 2 Se muestra el número del Componente relacionado con el indicador.

GOBIERNO DEL ESTADO DE JALISCO
PRESUPUESTO DE EGRESOS PARA EL EJERCICIO FISCAL 2023

Ficha Técnica de Indicador

Sistema de Evaluación del Desempeño (SED)

Gobierno del Estado de Jalisco Secretaría de la Hacienda Pública

Datos del Programa

Programa de rehabilitación y restauración de los espacios culturales, escénicos y del patrimonio cultural

Eje: Desarrollo Social Tema: Cultura

¿Quién gasta?

13	Unidad Presupuestal	000	Unidad Responsable	00292	Unidad Ejecutora del Gasto
Secretaría de Cultura		Secretaría de Cultura		Dirección de Patrimonio Cultural	

¿Para qué se gasta?

Finalidad	Función	Subfunción
Desarrollo Social	Recreación, Cultura y Otras Manifestaciones Sociales	Cultura

Presupuesto asignado al Programa Presupuestario

Monto

Objetivos

Nivel	Clave Componente	Resumen Narrativo
Fin		Contribuir a mejorar las condiciones de acceso efectivo a los derechos sociales, mediante el impulso de las capacidades de las personas y sus comunidades, reduciendo brechas de desigualdad, con un sentido de colectividad fortalecido que impulsa la movilidad social ascendente y con atención prioritaria para las personas y los grupos cuyos derechos han sido vulnerados de manera histórica y coyuntural en particular por la pandemia por COVID19.

Datos del Indicador

Denominación	Método de cálculo
Posición en el Índice de Rezago Social	(Posición en el Índice de Rezago Social (Realizado)/Posición en el Índice de Rezago Social (Programado))*100

Descripción del Indicador
Lugar que ocupa Jalisco dentro del contexto de las entidades federativas del país respecto al Índice de Rezago Social, el cual es una medida agregada que se compone de variables de educación, acceso a servicios de salud, servicios básicos en la vivienda, de calidad y espacios en la misma, y activos en el hogar. Es decir, proporciona el resumen de cuatro carencias sociales de la medición de pobreza del Consejo Nacional de Evaluación de la Política de Desarrollo Social (CONEVAL): rezago educativo, acceso a los servicios de salud, acceso a los servicios básicos en la vivienda, y la calidad y espacios en la vivienda.

Tipo de Indicador	Estratégico	Dimensión del Indicador	Eficacia	Año de Medición del Resultado	2022
Cobertura	Estatad	Frecuencia de Medición	Anual		

						Desagregado meta valor por género				
Parámetros de semafización						Meta Institucional	Meta Valor	Unidad de medida (meta valor)	Hombre	Mujer
0	59.99	60.00	79.99	80.00	130	100%	29	Posición	0.00	0.00
						Sentido del Indicador	Línea Base (meta valor)	Año (Línea base)		
						Ascendente	24	2020		

Variables del Indicador

Nombre de la Variable	Unidad de medida	Tipo de Acumulación
Posición en el Índice de Rezago Social (realizado)	Posición	Valor presente
Posición en el Índice de Rezago Social (programado)	Posición	Valor presente

Fuente de Información	CONEVAL. Índice de Rezago Social a nivel municipal y por localidad, 2020.
Medios de verificación	
Supuestos	
Observaciones	
Id_mir	38926

- 1 El presente documento despliega la información perteneciente a los indicadores estratégicos y gestión de aquellos programas presupuestarios que proveen de bienes y servicios que generan valor público a la ciudadanía jalisciense
- 2 Se muestra el número del Componente relacionado con el indicador.

GOBIERNO DEL ESTADO DE JALISCO PRESUPUESTO DE EGRESOS PARA EL EJERCICIO FISCAL 2023

Ficha Técnica de Indicador

Sistema de Evaluación del Desempeño (SED)

Gobierno del Estado de Jalisco		Secretaría de la Hacienda Pública	
Datos del Programa			
Programa de rehabilitación y restauración de los espacios culturales, escénicos y del patrimonio cultural			
Eje: Desarrollo Social		Tema: Cultura	
¿Quién gasta?			
13	Unidad Presupuestal	000	Unidad Responsable
00292		Unidad Ejecutora del Gasto	
Secretaría de Cultura		Dirección de Patrimonio Cultural	
¿Para qué se gasta?			
Finalidad	Función	Subfunción	
Desarrollo Social	Recreación, Cultura y Otras Manifestaciones Sociales	Cultura	
Presupuesto asignado al Programa Presupuestario			
Monto		\$203,629,458.00	
Objetivos			
Nivel	Clave Componente	Resumen Narrativo	
Propósito		Las y los jaliscienses cuentan con la consolidación de una política cultural en su beneficio, con el desarrollo de las comunidades culturales, artísticas y creativas del estado para la generación de cambios sociales.	
Datos del Indicador			
Denominación		Método de cálculo	
Proporción de eventos y adiestramientos culturales dirigidos a grupos prioritarios		(Total de asistentes a eventos y adiestramientos culturales, distinguiendo del total aquellos que fueron dirigidos a los grupos prioritarios seleccionados. (Realizado)/Total de asistentes a eventos y adiestramientos culturales, distinguiendo del total aquellos que fueron dirigidos a los grupos prioritarios seleccionados. (Programado))*100	
Descripción del Indicador			
Este indicador se refiere al grado de priorización de grupos de prioritarios en la programación anual de eventos y adiestramientos culturales de la Secretaría de Cultura de Jalisco_x000D_ Siendo los grupos prioritarios: migrantes, jornaleros agrícolas, pueblos originarios y comunidades indígenas, personas con discapacidad, adultos mayores, niños, niñas y adolescentes, jóvenes, personas en situación de pobreza o de vulnerabilidad, personas privadas de la libertad, profesionales de las artes, equidad entre mujeres y hombres.			
Tipo de Indicador	Estratégico	Dimensión del Indicador	Eficacia
Cobertura	Estatal	Frecuencia de Medición	Anual
		Año de Medición del Resultado	2022
Desagregado meta valor por género			
		Meta Institucional	Meta Valor
		100%	27
		Unidad de medida (meta valor)	Hombre
		Porcentaje	0.00
		Mujer	0.00
Parámetros de semaforización			
0	59.99	60.00	79.99
80.00	130		
■	■	■	■
		Sentido del Indicador	Línea Base (meta valor)
		Ascendente	18
		Año (Línea base)	
		2021	
VARIABLES DEL INDICADOR			
Nombre de la Variable		Unidad de medida	Tipo de Acumulación
Total de asistentes a eventos y adiestramientos culturales, distinguiendo del total aquellos que fueron dirigidos a los grupos prioritarios seleccionados. (realizado)		Porcentaje	Valor presente
Total de asistentes a eventos y adiestramientos culturales, distinguiendo del total aquellos que fueron dirigidos a los grupos prioritarios seleccionados. (programado)		Porcentaje	Valor presente
Fuente de Información			
Secretaría de Cultura. Gobierno de Jalisco, 2021.			
Medios de verificación			
Supuestos			
Observaciones			
Id_mir			
38927			

- 1 El presente documento despliega la información perteneciente a los indicadores estratégicos y gestión de aquellos programas presupuestarios que proveen de bienes y servicios que generan valor público a la ciudadanía jalisciense
- 2 Se muestra el número del Componente relacionado con el indicador.

GOBIERNO DEL ESTADO DE JALISCO
PRESUPUESTO DE EGRESOS PARA EL EJERCICIO FISCAL 2023
Ficha Técnica de Indicador

Sistema de Evaluación del Desempeño (SED)

Gobierno del Estado de Jalisco Secretaría de la Hacienda Pública

Datos del Programa

Programa de rehabilitación y restauración de los espacios culturales, escénicos y del patrimonio cultural

Eje: Desarrollo Social Tema: Cultura

¿Quién gasta?

13	Unidad Presupuestal	000	Unidad Responsable	00292	Unidad Ejecutora del Gasto
Secretaría de Cultura		Secretaría de Cultura		Dirección de Patrimonio Cultural	

¿Para qué se gasta?

Finalidad	Función	Subfunción
Desarrollo Social	Recreación, Cultura y Otras Manifestaciones Sociales	Cultura

Presupuesto asignado al Programa Presupuestario

Monto	\$203,629,458.00
-------	------------------

Objetivos

Nivel	Clave Componente	Resumen Narrativo
Componente	01	Acciones de conservación de infraestructura cultural rescatada, restaurada, construida y equipada

Datos del Indicador

Denominación	Método de cálculo
Total de proyectos de conservación realizados	(Número de proyectos de conservación realizados. (Realizado) / Número de proyectos de conservación realizados. (Programado))*100

Descripción del Indicador
El indicador mide el total de proyectos de conservación realizados

Tipo de Indicador	Gestión	Dimensión del Indicador	Eficacia	Año de Medición del Resultado	2023
Cobertura	Estatal	Frecuencia de Medición	Trimestral		

		Desagregado meta valor por género	
		Hombre	Mujer
		0.00	0.00
Parámetros de semaforización		Meta Institucional	Meta Valor
0 59.99 60.00 79.99 80.00 130		100%	2
		Sentido del Indicador	Línea Base (meta valor)
		Ascendente	No disponible
		Año (Línea base)	No disponible

Variables del Indicador

Nombre de la Variable	Unidad de medida	Tipo de Acumulación
Número de proyectos de conservación realizados. (realizado)	Proyecto	Suma
Número de proyectos de conservación realizados. (programado)	Proyecto	Suma

Fuente de Información Dirección de Patrimonio Cultural

Medios de verificación Registros administrativos del seguimiento de proyectos. Dirección de Patrimonio Cultural

Supuestos Existen las condiciones necesarias para conservar y rehabilitar el patrimonio del estado de Jalisco.

Observaciones

Id_mir 38933

- 1 El presente documento despliega la información perteneciente a los indicadores estratégicos y gestión de aquellos programas presupuestarios que proveen de bienes y servicios que generan valor público a la ciudadanía jalisciense
- 2 Se muestra el número del Componente relacionado con el indicador.

GOBIERNO DEL ESTADO DE JALISCO
PRESUPUESTO DE EGRESOS PARA EL EJERCICIO FISCAL 2023

Ficha Técnica de Indicador

Sistema de Evaluación del Desempeño (SED)

Gobierno del Estado de Jalisco		Secretaría de la Hacienda Pública	
Datos del Programa			
Programa de rehabilitación y restauración de los espacios culturales, escénicos y del patrimonio cultural			
Eje: Desarrollo Social		Tema: Cultura	
¿Quién gasta?			
13	Unidad Presupuestal	000	Unidad Responsable
Secretaría de Cultura		00292	
Secretaría de Cultura		Dirección de Patrimonio Cultural	
¿Para qué se gasta?			
Finalidad	Función	Subfunción	
Desarrollo Social	Recreación, Cultura y Otras Manifestaciones Sociales	Cultura	
Presupuesto asignado al Programa Presupuestario			
Monto		\$203,629,458.00	
Objetivos			
Nivel	Clave Componente	Resumen Narrativo	
Componente	02	Acciones de intervención y protección realizadas para la salvaguarda del patrimonio material, artístico e histórico de Jalisco	
Datos del Indicador			
Denominación		Método de cálculo	
Total de acciones de intervención de espacios		(Número de acciones de intervención de espacio (Realizado) / Número de acciones de intervención de espacio (Programado))*100	
Descripción del Indicador			
El indicador mide el total de acciones de intervención de espacios			
Tipo de Indicador	Gestión	Dimensión del Indicador	Eficacia
Cobertura	Estatal	Frecuencia de Medición	Trimestral
		Desagregado meta valor por género	
		Meta Institucional	Meta Valor
		100%	2
		Unidad de medida (meta valor)	Acción
		Hombre	Mujer
		0.00	0.00
Parámetros de semaforización			
0	59.99	60.00	79.99
80.00	130		
■	■	■	■
		Meta Institucional	Meta Valor
		100%	2
		Unidad de medida (meta valor)	Acción
		Hombre	Mujer
		0.00	0.00
Variables del Indicador			
Nombre de la Variable		Unidad de medida	Tipo de Acumulación
Número de acciones de intervención de espacio (realizado)		Acción	Suma
Número de acciones de intervención de espacio (programado)		Acción	Suma
Fuente de Información			
Dirección de Patrimonio Cultural			
Medios de verificación			
Registros administrativos del seguimiento de proyectos. Dirección de Patrimonio Cultural			
Supuestos			
Existen las condiciones necesarias para conservar y rehabilitar el patrimonio del estado de Jalisco.			
Observaciones			
Id_mir			
38936			

- 1 El presente documento despliega la información perteneciente a los indicadores estratégicos y gestión de aquellos programas presupuestarios que proveen de bienes y servicios que generan valor público a la ciudadanía jalisciense
- 2 Se muestra el número del Componente relacionado con el indicador.

GOBIERNO DEL ESTADO DE JALISCO
PRESUPUESTO DE EGRESOS PARA EL EJERCICIO FISCAL 2023

Ficha Técnica de Indicador

Sistema de Evaluación del Desempeño (SED)

Gobierno del Estado de Jalisco		Secretaría de la Hacienda Pública	
Datos del Programa			
Educación Superior en Restauración de Bienes Muebles (ECRO)			
Eje: Desarrollo Social		Tema: Cultura	
¿Quién gasta?			
13	Unidad Presupuestal	056	Unidad Responsable
00266		Unidad Ejecutora del Gasto	
Secretaría de Cultura		Escuela de Conservación y Restauración de Occidente	
¿Para qué se gasta?			
Finalidad	Función	Subfunción	
Desarrollo Social	Educación	Educación Superior	
Presupuesto asignado al Programa Presupuestario			
Monto		\$13,999,700.00	
Objetivos			
Nivel	Clave Componente	Resumen Narrativo	
Fin		Contribuir a mejorar las condiciones de acceso efectivo a los derechos sociales, mediante el impulso de las capacidades de las personas y sus comunidades, reduciendo brechas de desigualdad, con un sentido de colectividad fortalecido que impulsa la movilidad social ascendente y con atención prioritaria para las personas y los grupos cuyos derechos han sido vulnerados de manera histórica y coyuntural en particular por la pandemia por COVID19.	
Datos del Indicador			
Denominación		Método de cálculo	
Posición en el Índice de Rezago Social		$(\text{Posición en el Índice de Rezago Social (Realizado)} / \text{Posición en el Índice de Rezago Social (Programado)}) * 100$	
Descripción del Indicador			
Lugar que ocupa Jalisco dentro del contexto de las entidades federativas del país respecto al Índice de Rezago Social, el cual es una medida agregada que se compone de variables de educación, acceso a servicios de salud, servicios básicos en la vivienda, de calidad y espacios en la misma, y activos en el hogar. Es decir, proporciona el resumen de cuatro carencias sociales de la medición de pobreza del Consejo Nacional de Evaluación de la Política de Desarrollo Social (CONEVAL): rezago educativo, acceso a los servicios de salud, acceso a los servicios básicos en la vivienda, y la calidad y espacios en la vivienda.			
Tipo de Indicador	Estratégico	Dimensión del Indicador	Eficacia
Cobertura	Estatal	Frecuencia de Medición	Anual
		Año de Medición del Resultado	2022
Desagregado meta valor por género			
Parámetros de semaforización		Meta Institucional	Meta Valor
0	59.99	60.00	79.99
80.00	130		
		Unidad de medida (meta valor)	Desagregado meta valor por género
		Posición	Hombre
		0.00	Mujer
		0.00	
		Sentido del Indicador	Línea Base (meta valor)
		Ascendente	24
		Año (Línea base)	2020
Variables del Indicador			
Nombre de la Variable		Unidad de medida	Tipo de Acumulación
Posición en el Índice de Rezago Social (realizado)		Posición	Valor presente
Posición en el Índice de Rezago Social (programado)		Posición	Valor presente
Fuente de Información			
CONEVAL. Índice de Rezago Social a nivel municipal y por localidad, 2020.			
Medios de verificación			
Supuestos			
Observaciones			
Id_mir			
34017			

- 1 El presente documento despliega la información perteneciente a los indicadores estratégicos y gestión de aquellos programas presupuestarios que proveen de bienes y servicios que generan valor público a la ciudadanía jalisciense
- 2 Se muestra el número del Componente relacionado con el indicador.

GOBIERNO DEL ESTADO DE JALISCO PRESUPUESTO DE EGRESOS PARA EL EJERCICIO FISCAL 2023

Ficha Técnica de Indicador

Sistema de Evaluación del Desempeño (SED)

Gobierno del Estado de Jalisco Secretaría de la Hacienda Pública

Datos del Programa

Educación Superior en Restauración de Bienes Muebles (ECRO)

Eje: Desarrollo Social Tema: Cultura

¿Quién gasta?

13	Unidad Presupuestal	056	Unidad Responsable	00266	Unidad Ejecutora del Gasto
Secretaría de Cultura		Escuela de Conservación y Restauración de Occidente		Escuela de Conservación y Restauración de Occidente	

¿Para qué se gasta?

Finalidad	Función	Subfunción
Desarrollo Social	Educación	Educación Superior

Presupuesto asignado al Programa Presupuestario

Monto \$13,999,700.00

Objetivos

Nivel	Clave Componente	Resumen Narrativo
Propósito		Las y los jaliscienses cuentan con la consolidación de una política cultural en su beneficio, con el desarrollo de las comunidades culturales, artísticas y creativas del estado para la generación de cambios sociales.

Datos del Indicador

Denominación	Método de cálculo
Capital humano artístico ocupado y empleado	(Cálculo a partir de los resultados del segundo trimestre de la Encuesta Nacional de Ocupación y Empleo (ENOE) del INEGI. Con base al Sistema Nacional de Clasificación de Ocupaciones se seleccionan las que conforman el Sector Cultural Artístico. (Realizado)/Cálculo a partir de los resultados del segundo trimestre de la Encuesta Nacional de Ocupación y Empleo (ENOE) del INEGI. Con base al Sistema Nacional de Clasificación de Ocupaciones se seleccionan las que conforman el Sector Cultural Artístico. (Programado))*100

Descripción del Indicador
Este indicador es resultado del análisis realizado a la Encuesta Nacional de Ocupación y Empleo (ENOE) para identificar el número de personas que conforman el sector cultural artístico en el estado de Jalisco.

Tipo de Indicador	Estratégico	Dimensión del Indicador	Eficacia	Año de Medición del Resultado	2022
Cobertura	Estatal	Frecuencia de Medición	Anual		

Parámetros de semaforización						Desagregado meta valor por género				
0	59.99	60.00	79.99	80.00	130	Meta Institucional	Meta Valor	Unidad de medida (meta valor)	Hombre	Mujer
■	■	■	■	■	■	100%	52,762	Artista	0.00	0.00
						Sentido del Indicador	Línea Base (meta valor)	Año (Línea base)		
						Ascendente	49,838	2021		

Variables del Indicador

Nombre de la Variable	Unidad de medida	Tipo de Acumulación
Cálculo a partir de los resultados del segundo trimestre de la Encuesta Nacional de Ocupación y Empleo (ENOE) del INEGI. Con base al Sistema Nacional de Clasificación de Ocupaciones se seleccionan las que conforman el Sector Cultural Artístico. (realizado)	Artista	Valor presente
Cálculo a partir de los resultados del segundo trimestre de la Encuesta Nacional de Ocupación y Empleo (ENOE) del INEGI. Con base al Sistema Nacional de Clasificación de Ocupaciones se seleccionan las que conforman el Sector Cultural Artístico. (programado)	Artista	Valor presente

Fuente de Información	Secretaría de Cultura. Gobierno de Jalisco, 2021.
Medios de verificación	
Supuestos	
Observaciones	
Id_mir	34018

- 1 El presente documento despliega la información perteneciente a los indicadores estratégicos y gestión de aquellos programas presupuestarios que proveen de bienes y servicios que generan valor público a la ciudadanía jalisciense
- 2 Se muestra el número del Componente relacionado con el indicador.

GOBIERNO DEL ESTADO DE JALISCO
PRESUPUESTO DE EGRESOS PARA EL EJERCICIO FISCAL 2023
Ficha Técnica de Indicador

Sistema de Evaluación del Desempeño (SED)

Gobierno del Estado de Jalisco Secretaría de la Hacienda Pública

Datos del Programa

Educación Superior en Restauración de Bienes Muebles (ECRO)

Eje: Desarrollo Social Tema: Cultura

¿Quién gasta?

13	Unidad Presupuestal	056	Unidad Responsable	00266	Unidad Ejecutora del Gasto
Secretaría de Cultura		Escuela de Conservación y Restauración de Occidente		Escuela de Conservación y Restauración de Occidente	

¿Para qué se gasta?

Finalidad	Función	Subfunción
Desarrollo Social	Educación	Educación Superior

Presupuesto asignado al Programa Presupuestario

Monto

Objetivos

Nivel	Clave Componente	Resumen Narrativo
Componente	01	Programa de Licenciatura en restauración de bienes muebles impartido a las y los estudiantes inscritos.

Datos del Indicador

Denominación	Método de cálculo
Total de alumnas y alumnas inscritos de nuevo ingreso	$(\text{Número de alumnas y alumnos (admitidos) (Realizado)} / \text{Número de alumnas y alumnos (admitidos) (Programado)}) * 100$

Descripción del Indicador
Indica el total de alumnas y alumnos inscritos de nuevo ingreso a la Escuela de Conservación y Restauración de Occidente

Tipo de Indicador	Gestión	Dimensión del Indicador	Calidad	Año de Medición del Resultado	2023
Cobertura	Regional	Frecuencia de Medición	Semestral		

Parámetros de semaforización		Meta Institucional	Meta Valor	Unidad de medida (meta valor)	Desagregado meta valor por género	
		100%	25	Alumno	Hombre	Mujer
0	59.99	60.00	79.99	80.00	130	
		Sentido del Indicador	Línea Base (meta valor)	Año (Línea base)		
		Ascendente	25	2022		

Variables del Indicador

Nombre de la Variable	Unidad de medida	Tipo de Acumulación
Número de alumnas y alumnos (admitidos) (realizado)	Alumno	Suma
Número de alumnas y alumnos (admitidos) (programado)	Alumno	Suma

Fuente de Información

Medios de verificación

Supuestos

Observaciones

Id_mir

- 1 El presente documento despliega la información perteneciente a los indicadores estratégicos y gestión de aquellos programas presupuestarios que proveen de bienes y servicios que generan valor público a la ciudadanía jalisciense
- 2 Se muestra el número del Componente relacionado con el indicador.

GOBIERNO DEL ESTADO DE JALISCO
PRESUPUESTO DE EGRESOS PARA EL EJERCICIO FISCAL 2023

Ficha Técnica de Indicador

Sistema de Evaluación del Desempeño (SED)

Gobierno del Estado de Jalisco		Secretaría de la Hacienda Pública		
Datos del Programa				
Educación Superior en Restauración de Bienes Muebles (ECRO)				
Eje: Desarrollo Social		Tema: Cultura		
¿Quién gasta?				
13	Unidad Presupuestal	056	Unidad Responsable	
Secretaría de Cultura		Escuela de Conservación y Restauración de Occidente		
		Escuela de Conservación y Restauración de Occidente		
¿Para qué se gasta?				
Finalidad		Subfunción		
Desarrollo Social		Educación Superior		
Presupuesto asignado al Programa Presupuestario				
		Monto		
		\$13,999,700.00		
Objetivos				
Nivel	Clave Componente	Resumen Narrativo		
Componente	02	Proyectos de conservación, restauración e investigación realizados para las Instituciones y comunidades que lo soliciten.		
Datos del Indicador				
Denominación		Método de cálculo		
Total de proyectos de conservación y restauración e investigación		(Número de proyectos de conservación y restauración (Realizado) / Número de proyectos de conservación y restauración (Programado))*100		
Descripción del Indicador				
Indica los proyectos de restauración y conservación realizados por la Escuela de Conservación y Restauración de Occidente				
Tipo de Indicador	Dimensión del Indicador	Año de Medición del Resultado	2023	
Gestión	Calidad			
Cobertura	Frecuencia de Medición			
Regional	Semestral			
Desagregado meta valor por género				
Parámetros de semaforización		Meta Institucional	Meta Valor	
0 59.99 60.00 79.99 80.00 130		100%	10	
		Unidad de medida (meta valor)	Hombre	
		Proyecto	0.00	
		Sentido del Indicador	Mujer	
		Ascendente	0.00	
		Línea Base (meta valor)		
		10		
		Año (Línea base)		
		2022		
Variabes del Indicador				
Nombre de la Variable		Unidad de medida	Tipo de Acumulación	
Número de proyectos de conservación y restauración (realizado)		Proyecto	Suma	
Número de proyectos de conservación y restauración (programado)		Proyecto	Suma	
Fuente de Información				
Informes académicos en la página web de transparencia de la Institución, generados por la dirección académica de la ECRO.				
Medios de verificación				
www.ecro.edu.mx, Informes y reportes				
Supuestos				
Hay solicitudes para elaborar proyectos de investigación, conservación y restauración				
Observaciones				
Id_mir		36082		

- 1 El presente documento despliega la información perteneciente a los indicadores estratégicos y gestión de aquellos programas presupuestarios que proveen de bienes y servicios que generan valor público a la ciudadanía jalisciense
- 2 Se muestra el número del Componente relacionado con el indicador.

GOBIERNO DEL ESTADO DE JALISCO
PRESUPUESTO DE EGRESOS PARA EL EJERCICIO FISCAL 2023

Ficha Técnica de Indicador

Sistema de Evaluación del Desempeño (SED)

Gobierno del Estado de Jalisco Secretaría de la Hacienda Pública

Datos del Programa

Programa de conservación, desarrollo de contenido y divulgación del Instituto Cultural Cabañas

Eje: Desarrollo Social Tema: Cultura

¿Quién gasta?

13	Unidad Presupuestal	069	Unidad Responsable	00294	Unidad Ejecutora del Gasto
	Secretaría de Cultura		Instituto Cultural Cabañas		Instituto Cultural Cabañas

¿Para qué se gasta?

Finalidad	Función	Subfunción
Desarrollo Social	Recreación, Cultura y Otras Manifestaciones Sociales	Cultura

Presupuesto asignado al Programa Presupuestario

Monto

Objetivos

Nivel	Clave Componente	Resumen Narrativo
Fin		Contribuir a mejorar las condiciones de acceso efectivo a los derechos sociales, mediante el impulso de las capacidades de las personas y sus comunidades, reduciendo brechas de desigualdad, con un sentido de colectividad fortalecido que impulsa la movilidad social ascendente y con atención prioritaria para las personas y los grupos cuyos derechos han sido vulnerados de manera histórica y coyuntural en particular por la pandemia por COVID19.

Datos del Indicador

Denominación	Método de cálculo
Posición en el Índice de Rezago Social	(Posición en el Índice de Rezago Social (Realizado)/Posición en el Índice de Rezago Social (Programado))*100

Descripción del Indicador
Lugar que ocupa Jalisco dentro del contexto de las entidades federativas del país respecto al Índice de Rezago Social, el cual es una medida agregada que se compone de variables de educación, acceso a servicios de salud, servicios básicos en la vivienda, de calidad y espacios en la misma, y activos en el hogar. Es decir, proporciona el resumen de cuatro carencias sociales de la medición de pobreza del Consejo Nacional de Evaluación de la Política de Desarrollo Social (CONEVAL): rezago educativo, acceso a los servicios de salud, acceso a los servicios básicos en la vivienda, y la calidad y espacios en la vivienda.

Tipo de Indicador	Estratégico	Dimensión del Indicador	Eficacia	Año de Medición del Resultado	2022
Cobertura	Estatal	Frecuencia de Medición	Anual		

						Desagregado meta valor por género				
Parámetros de semafización						Meta Institucional	Meta Valor	Unidad de medida (meta valor)	Hombre	Mujer
0	59.99	60.00	79.99	80.00	130	100%	29	Posición	0.00	0.00
						Sentido del Indicador	Línea Base (meta valor)	Año (Línea base)		
						Ascendente	24	2020		

Variables del Indicador

Nombre de la Variable	Unidad de medida	Tipo de Acumulación
Posición en el Índice de Rezago Social (realizado)	Posición	Valor presente
Posición en el Índice de Rezago Social (programado)	Posición	Valor presente

Fuente de Información

Medios de verificación

Supuestos

Observaciones

Id_mir

- 1 El presente documento despliega la información perteneciente a los indicadores estratégicos y gestión de aquellos programas presupuestarios que proveen de bienes y servicios que generan valor público a la ciudadanía jalisciense
- 2 Se muestra el número del Componente relacionado con el indicador.

GOBIERNO DEL ESTADO DE JALISCO PRESUPUESTO DE EGRESOS PARA EL EJERCICIO FISCAL 2023 Ficha Técnica de Indicador

Sistema de Evaluación del Desempeño (SED)						
Gobierno del Estado de Jalisco			Secretaría de la Hacienda Pública			
Datos del Programa						
Programa de conservación, desarrollo de contenido y divulgación del Instituto Cultural Cabañas						
Eje: Desarrollo Social			Tema: Cultura			
¿Quién gasta?						
13	Unidad Presupuestal	069	Unidad Responsable	00294	Unidad Ejecutora del Gasto	
Secretaría de Cultura		Instituto Cultural Cabañas		Instituto Cultural Cabañas		
¿Para qué se gasta?						
Finalidad		Función		Subfunción		
Desarrollo Social		Recreación, Cultura y Otras Manifestaciones Sociales		Cultura		
Presupuesto asignado al Programa Presupuestario						
Monto			\$32,177,900.00			
Objetivos						
Nivel	Clave Componente	Resumen Narrativo				
Propósito		Las y los jaliscienses cuentan con la consolidación de una política cultural en su beneficio, con el desarrollo de las comunidades culturales, artísticas y creativas del estado para la generación de cambios sociales.				
Datos del Indicador						
Denominación			Método de cálculo			
Personas visitantes a los museos de Jalisco que dependen de la Secretaría de Cultura			(Cuenta de los visitantes que ingresan a los museos que dependen de la Secretaría de Cultura mediante el registro administrativo del museo. (Realizado)/Cuenta de los visitantes que ingresan a los museos que dependen de la Secretaría de Cultura mediante el registro administrativo del museo. (Programado))*100			
Descripción del Indicador						
Este indicador se refiere al número de visitantes nacionales y extranjeros a los museos que dependen de la Secretaría de Cultura Jalisco.						
Tipo de Indicador	Estratégico	Dimensión del Indicador	Eficacia	Año de Medición del Resultado	2022	
Cobertura	Estatal	Frecuencia de Medición	Mensual			
Desagregado meta valor por género						
Parámetros de semaforización		Meta Institucional	Meta Valor	Unidad de medida (meta valor)	Hombre	Mujer
0	59.99	60.00	79.99	80.00	130	
■	■	■	■	■	■	
		Sentido del Indicador	Línea Base (meta valor)	Año (Línea base)		
		Ascendente	275,337	2021		
Variables del Indicador						
Nombre de la Variable			Unidad de medida	Tipo de Acumulación		
Cuenta de los visitantes que ingresan a los museos que dependen de la Secretaría de Cultura mediante el registro administrativo del museo. (realizado)			Persona	Valor presente		
Cuenta de los visitantes que ingresan a los museos que dependen de la Secretaría de Cultura mediante el registro administrativo del museo. (programado)			Persona	Valor presente		
Fuente de Información						
Secretaría de Cultura. Gobierno de Jalisco. Cifras preliminares mayo 2022.						
Medios de verificación						
Supuestos						
Observaciones						
Id_mir	34021					

- 1 El presente documento despliega la información perteneciente a los indicadores estratégicos y gestión de aquellos programas presupuestarios que proveen de bienes y servicios que generan valor público a la ciudadanía jalisciense
- 2 Se muestra el número del Componente relacionado con el indicador.

GOBIERNO DEL ESTADO DE JALISCO
PRESUPUESTO DE EGRESOS PARA EL EJERCICIO FISCAL 2023
Ficha Técnica de Indicador

Sistema de Evaluación del Desempeño (SED)

Gobierno del Estado de Jalisco Secretaría de la Hacienda Pública

Datos del Programa

Programa de conservación, desarrollo de contenido y divulgación del Instituto Cultural Cabañas

Eje: Desarrollo Social Tema: Cultura

¿Quién gasta?

13	Unidad Presupuestal	069	Unidad Responsable	00294	Unidad Ejecutora del Gasto
	Secretaría de Cultura		Instituto Cultural Cabañas		Instituto Cultural Cabañas

¿Para qué se gasta?

Finalidad	Función	Subfunción
Desarrollo Social	Recreación, Cultura y Otras Manifestaciones Sociales	Cultura

Presupuesto asignado al Programa Presupuestario

Monto

Objetivos

Nivel	Clave Componente	Resumen Narrativo
Componente	B2	Talleres culturales realizados con perspectiva de género y ejes transversales para los visitantes y los jaliscienses

Datos del Indicador

Denominación	Método de cálculo
Total de actividades de programas públicos, perspectiva de género y educativas del Instituto Cultural Cabañas	(número de actividad de programas públicos, perspectiva de género y educativos (Realizado) / número de actividad de programas públicos, perspectiva de género y educativos (Programado))*100

Descripción del Indicador
Actividades de los programas públicos, con perspectiva de género y educativos en el Instituto Cultural Cabañas realizadas

Tipo de Indicador	Gestión	Dimensión del Indicador	Eficiencia	Año de Medición del Resultado	2023
Cobertura	Estatal	Frecuencia de Medición	Trimestral		

Desagregado meta valor por género

Parámetros de semaforización						Meta Institucional	Meta Valor	Unidad de medida (meta valor)	Desagregado meta valor por género	
0	59.99	60.00	79.99	80.00	130	100%	80	Actividad	Hombre	Mujer
■	■	■	■	■	■	Sentido del Indicador	Línea Base (meta valor)	Año (Línea base)	0.00	0.00
						Ascendente	59	2021		

Variables del Indicador

Nombre de la Variable	Unidad de medida	Tipo de Acumulación
número de actividad de programas públicos, perspectiva de género y educativos (realizado)	Actividad	Suma
número de actividad de programas públicos, perspectiva de género y educativos (programado)	Actividad	Suma

Fuente de Información

Medios de verificación

Supuestos

Observaciones

Id_mir

- 1 El presente documento despliega la información perteneciente a los indicadores estratégicos y gestión de aquellos programas presupuestarios que proveen de bienes y servicios que generan valor público a la ciudadanía jalisciense
- 2 Se muestra el número del Componente relacionado con el indicador.

GOBIERNO DEL ESTADO DE JALISCO
PRESUPUESTO DE EGRESOS PARA EL EJERCICIO FISCAL 2023

Ficha Técnica de Indicador

Sistema de Evaluación del Desempeño (SED)

Gobierno del Estado de Jalisco		Secretaría de la Hacienda Pública	
Datos del Programa			
Programa de conservación, desarrollo de contenido y divulgación del Instituto Cultural Cabañas			
Eje: Desarrollo Social		Tema: Cultura	
¿Quién gasta?			
13	Unidad Presupuestal	069	Unidad Responsable
Secretaría de Cultura		Instituto Cultural Cabañas	
		00294	Unidad Ejecutora del Gasto
		Instituto Cultural Cabañas	
¿Para qué se gasta?			
Finalidad		Función	
Desarrollo Social		Recreación, Cultura y Otras Manifestaciones Sociales	
		Cultura	
Presupuesto asignado al Programa Presupuestario			
Monto		\$32,177,900.00	
Objetivos			
Nivel	Clave Componente	Resumen Narrativo	
Componente	A1	Exposiciones y funciones de cine realizadas para contribuir a las diversas manifestaciones culturales	
Datos del Indicador			
Denominación		Método de cálculo	
Total de exposiciones, actividades paralelas y cine cabañas		(número de exposiciones, actividades paralelas y funciones de cine (Realizado) / número de exposiciones, actividades paralelas y funciones de cine (Programado))*100	
Descripción del Indicador			
Exposiciones, actividades paralelas y cine cabañas realizadas			
Tipo de Indicador	Gestión	Dimensión del Indicador	Eficiencia
Cobertura	Estatal	Frecuencia de Medición	Trimestral
		Año de Medición del Resultado	2023
		Desagregado meta valor por género	
Parámetros de semaforización		Meta Institucional	Meta Valor
0 59.99 60.00 79.99 80.00 130		100%	237
		Unidad de medida (meta valor)	Unidad de medida (meta valor)
		Actividad	Actividad
		Desagregado meta valor por género	Desagregado meta valor por género
		Hombre	Mujer
		0.00	0.00
		Sentido del Indicador	Línea Base (meta valor)
		Ascendente	227
		Año (Línea base)	2021
Variables del Indicador			
Nombre de la Variable		Unidad de medida	Tipo de Acumulación
número de exposiciones, actividades paralelas y funciones de cine (realizado)		Actividad	Suma
número de exposiciones, actividades paralelas y funciones de cine (programado)		Actividad	Suma
Fuente de Información			
Informe mensual de actividades 2021 de las Direcciones de Área del Instituto Cultural Cabañas			
Medios de verificación			
Estadísticas del Instituto Cultural Cabañas			
Supuestos			
Existe un interés creciente por las exposiciones y funciones de cine entre los habitantes del estado de Jalisco			
Observaciones			
Id_mir		36306	

- El presente documento despliega la información perteneciente a los indicadores estratégicos y gestión de aquellos programas presupuestarios que proveen de bienes y servicios que generan valor público a la ciudadanía jalisciense
- Se muestra el número del Componente relacionado con el indicador.

GOBIERNO DEL ESTADO DE JALISCO
PRESUPUESTO DE EGRESOS PARA EL EJERCICIO FISCAL 2023

Ficha Técnica de Indicador

Sistema de Evaluación del Desempeño (SED)

Gobierno del Estado de Jalisco		Secretaría de la Hacienda Pública		
Datos del Programa				
Radio y Televisión Jalisciense				
Eje: Desarrollo Social		Tema: Cultura		
¿Quién gasta?				
13	Unidad Presupuestal	071	Unidad Responsable	
00296		Unidad Ejecutora del Gasto		
Secretaría de Cultura		Sistema Jalisciense de Radio y Televisión		
		Sistema Jalisciense de Radio y Televisión		
¿Para qué se gasta?				
Finalidad		Función		
Subfunción				
Desarrollo Social		Recreación, Cultura y Otras Manifestaciones Sociales		
		Radio, Televisión y Editoriales		
Presupuesto asignado al Programa Presupuestario				
Monto		\$73,630,800.00		
Objetivos				
Nivel	Clave Componente	Resumen Narrativo		
Fin		Contribuir a mejorar las condiciones de acceso efectivo a los derechos sociales, mediante el impulso de las capacidades de las personas y sus comunidades, reduciendo brechas de desigualdad, con un sentido de colectividad fortalecido que impulsa la movilidad social ascendente y con atención prioritaria para las personas y los grupos cuyos derechos han sido vulnerados de manera histórica y coyuntural en particular por la pandemia por COVID19.		
Datos del Indicador				
Denominación		Método de cálculo		
Posición en el Índice de Rezago Social		(Posición en el Índice de Rezago Social (Realizado)/Posición en el Índice de Rezago Social (Programado))*100		
Descripción del Indicador				
Lugar que ocupa Jalisco dentro del contexto de las entidades federativas del país respecto al Índice de Rezago Social, el cual es una medida agregada que se compone de variables de educación, acceso a servicios de salud, servicios básicos en la vivienda, de calidad y espacios en la misma, y activos en el hogar. Es decir, proporciona el resumen de cuatro carencias sociales de la medición de pobreza del Consejo Nacional de Evaluación de la Política de Desarrollo Social (CONEVAL): rezago educativo, acceso a los servicios de salud, acceso a los servicios básicos en la vivienda, y la calidad y espacios en la vivienda.				
Tipo de Indicador	Estratégico	Dimensión del Indicador	Eficacia	
Cobertura	Estatal	Frecuencia de Medición	Anual	
		Año de Medición del Resultado	2022	
Desagregado meta valor por género				
Parámetros de semafización		Meta Institucional	Meta Valor	
0	59.99	60.00	79.99	
80.00	130			
		Unidad de medida (meta valor)	Desagregado meta valor por género	
		Posición	Hombre	
		0.00	Mujer	
		0.00		
		Sentido del Indicador	Línea Base (meta valor)	
		Ascendente	24	
		Año (Línea base)	2020	
Variables del Indicador				
Nombre de la Variable		Unidad de medida	Tipo de Acumulación	
Posición en el Índice de Rezago Social (realizado)		Posición	Valor presente	
Posición en el Índice de Rezago Social (programado)		Posición	Valor presente	
Fuente de Información				
CONEVAL. Índice de Rezago Social a nivel municipal y por localidad, 2020.				
Medios de verificación				
Supuestos				
Observaciones				
Id_mir				
34022				
1 El presente documento despliega la información perteneciente a los indicadores estratégicos y gestión de aquellos programas presupuestarios que proveen de bienes y servicios que generan valor público a la ciudadanía jalisciense				
2 Se muestra el número del Componente relacionado con el indicador.				

GOBIERNO DEL ESTADO DE JALISCO PRESUPUESTO DE EGRESOS PARA EL EJERCICIO FISCAL 2023

Ficha Técnica de Indicador

Sistema de Evaluación del Desempeño (SED)

Gobierno del Estado de JaliscoSecretaría de la Hacienda Pública

Datos del Programa

Radio y Televisión Jalisciense

Eje: Desarrollo SocialTema: Cultura

¿Quién gasta?

13	Unidad Presupuestal	071	Unidad Responsable	00296	Unidad Ejecutora del Gasto
Secretaría de Cultura		Sistema Jalisciense de Radio y Televisión		Sistema Jalisciense de Radio y Televisión	

¿Para qué se gasta?

Finalidad	Función	Subfunción
Desarrollo Social	Recreación, Cultura y Otras Manifestaciones Sociales	Radio, Televisión y Editoriales

Presupuesto asignado al Programa Presupuestario

Monto\$73,630,800.00

Objetivos

Nivel	Clave Componente	Resumen Narrativo
Propósito		Las y los jaliscienses cuentan con la consolidación de una política cultural en su beneficio, con el desarrollo de las comunidades culturales, artísticas y creativas del estado para la generación de cambios sociales.

Datos del Indicador

Denominación	Método de cálculo
Capital humano artístico ocupado y empleado	(Cálculo a partir de los resultados del segundo trimestre de la Encuesta Nacional de Ocupación y Empleo (ENOE) del INEGI. Con base al Sistema Nacional de Clasificación de Ocupaciones se seleccionan las que conforman el Sector Cultural Artístico. (Realizado)/Cálculo a partir de los resultados del segundo trimestre de la Encuesta Nacional de Ocupación y Empleo (ENOE) del INEGI. Con base al Sistema Nacional de Clasificación de Ocupaciones se seleccionan las que conforman el Sector Cultural Artístico. (Programado))*100

Descripción del Indicador
Este indicador es resultado del análisis realizado a la Encuesta Nacional de Ocupación y Empleo (ENOE) para identificar el número de personas que conforman el sector cultural artístico en el estado de Jalisco.

Tipo de Indicador	Estratégico	Dimensión del Indicador	Eficacia	Año de Medición del Resultado	2022
Cobertura	Estatal	Frecuencia de Medición	Anual		

Parámetros de semaforización	Meta Institucional	Meta Valor	Unidad de medida (meta valor)	Desagregado meta valor por género	
	100%	52,762	Artista	Hombre	Mujer
<div style="display: flex; justify-content: space-around;"> <div style="text-align: center;">0</div> <div style="text-align: center;">59.99</div> <div style="text-align: center;">60.00</div> <div style="text-align: center;">79.99</div> <div style="text-align: center;">80.00</div> <div style="text-align: center;">130</div> </div> <div style="display: flex; justify-content: space-around; margin-top: 5px;"> <div style="width: 20px; height: 20px; background-color: red;"></div> <div style="width: 20px; height: 20px; background-color: red;"></div> <div style="width: 20px; height: 20px; background-color: yellow;"></div> <div style="width: 20px; height: 20px; background-color: yellow;"></div> <div style="width: 20px; height: 20px; background-color: green;"></div> <div style="width: 20px; height: 20px; background-color: green;"></div> </div>	Sentido del Indicador	Línea Base (meta valor)	Año (Línea base)		
	Ascendente	49,838	2021		

Variables del Indicador

Nombre de la Variable	Unidad de medida	Tipo de Acumulación
Cálculo a partir de los resultados del segundo trimestre de la Encuesta Nacional de Ocupación y Empleo (ENOE) del INEGI. Con base al Sistema Nacional de Clasificación de Ocupaciones se seleccionan las que conforman el Sector Cultural Artístico. (realizado)	Artista	Valor presente
Cálculo a partir de los resultados del segundo trimestre de la Encuesta Nacional de Ocupación y Empleo (ENOE) del INEGI. Con base al Sistema Nacional de Clasificación de Ocupaciones se seleccionan las que conforman el Sector Cultural Artístico. (programado)	Artista	Valor presente

Fuente de Información	Secretaría de Cultura. Gobierno de Jalisco, 2021.
Medios de verificación	
Supuestos	
Observaciones	
Id_mir	34023

- 1 El presente documento despliega la información perteneciente a los indicadores estratégicos y gestión de aquellos programas presupuestarios que proveen de bienes y servicios que generan valor público a la ciudadanía jalisciense
- 2 Se muestra el número del Componente relacionado con el indicador.

GOBIERNO DEL ESTADO DE JALISCO
PRESUPUESTO DE EGRESOS PARA EL EJERCICIO FISCAL 2023

Ficha Técnica de Indicador

Sistema de Evaluación del Desempeño (SED)

Gobierno del Estado de Jalisco Secretaría de la Hacienda Pública

Datos del Programa

Radio y Televisión Jalisciense

Eje: Desarrollo Social Tema: Cultura

¿Quién gasta?

13	Unidad Presupuestal	071	Unidad Responsable	00296	Unidad Ejecutora del Gasto
Secretaría de Cultura		Sistema Jalisciense de Radio y Televisión		Sistema Jalisciense de Radio y Televisión	

¿Para qué se gasta?

Finalidad	Función	Subfunción
Desarrollo Social	Recreación, Cultura y Otras Manifestaciones Sociales	Radio, Televisión y Editoriales

Presupuesto asignado al Programa Presupuestario

Monto \$73,630,800.00

Objetivos

Nivel	Clave Componente	Resumen Narrativo
Componente	05	Programas de Radio transmitidos por Jalisco Radio

Datos del Indicador

Denominación	Método de cálculo
Total de programas transmitidos por JaliscoRadio	(Número de programas que se transmiten por JaliscoRadio (Realizado) / Número de programas que se transmiten por JaliscoRadio (Programado))*100

Descripción del Indicador
Programas transmitidos por JaliscoRadio

Tipo de Indicador	Gestión	Dimensión del Indicador	Eficacia	Año de Medición del Resultado	2023
Cobertura	Estatal	Frecuencia de Medición	Trimestral		

Desagregado meta valor por género

Parámetros de semaforización	Meta Institucional	Meta Valor	Unidad de medida (meta valor)	Hombre	Mujer
0 59.99 60.00 79.99 80.00 130	100%	4,176	Programa	0.00	0.00

Sentido del Indicador	Línea Base (meta valor)	Año (Línea base)
Ascendente	340	2022

Variables del Indicador

Nombre de la Variable	Unidad de medida	Tipo de Acumulación
Número de programas que se transmiten por JaliscoRadio (realizado)	Programa	Suma
Número de programas que se transmiten por JaliscoRadio (programado)	Programa	Suma

Fuente de Información Cintas testigo y reportes trimestrales de la Dirección de Radio

Medios de verificación Reportes trimestrales de la Dirección de Radio y cintas testigo

Supuestos Existe interés en la ciudadanía en escuchar lo que ofrece la barra de programación de JaliscoRadio

Observaciones

Id_mir 36593

- 1 El presente documento despliega la información perteneciente a los indicadores estratégicos y gestión de aquellos programas presupuestarios que proveen de bienes y servicios que generan valor público a la ciudadanía jalisciense
- 2 Se muestra el número del Componente relacionado con el indicador.

GOBIERNO DEL ESTADO DE JALISCO PRESUPUESTO DE EGRESOS PARA EL EJERCICIO FISCAL 2023 Ficha Técnica de Indicador

Sistema de Evaluación del Desempeño (SED)

Gobierno del Estado de Jalisco Secretaría de la Hacienda Pública

Datos del Programa

Radio y Televisión Jalisciense

Eje: Desarrollo Social Tema: Cultura

¿Quién gasta?

13	Unidad Presupuestal	071	Unidad Responsable	00296	Unidad Ejecutora del Gasto
Secretaría de Cultura		Sistema Jalisciense de Radio y Televisión		Sistema Jalisciense de Radio y Televisión	

¿Para qué se gasta?

Finalidad	Función	Subfunción
Desarrollo Social	Recreación, Cultura y Otras Manifestaciones Sociales	Radio, Televisión y Editoriales

Presupuesto asignado al Programa Presupuestario

Monto \$73,630,800.00

Objetivos

Nivel	Clave Componente	Resumen Narrativo
Componente	01	Señal de televisión digital terrestre transmitida en los hogares jaliscienses.

Datos del Indicador

Denominación	Método de cálculo
Total de eventos transmitidos	(Número de eventos transmitidos (Realizado) / Número de eventos transmitidos (Programado))*100

Descripción del Indicador
Contenidos culturales e informativos de radio y televisión programados, producidos y transmitidos.

Tipo de Indicador	Estratégico	Dimensión del Indicador	Eficacia	Año de Medición del Resultado	2023
Cobertura	Estatal	Frecuencia de Medición	Semestral		

Parámetros de semaforización						Desagregado meta valor por género				
0	59.99	60.00	79.99	80.00	130	Meta Institucional	Meta Valor	Unidad de medida (meta valor)	Hombre	Mujer
■	■	■	■	■	■	100%	4	Evento	0.00	0.00
						Sentido del Indicador	Línea Base (meta valor)	Año (Línea base)		
						Ascendente	4	2019		

Variables del Indicador

Nombre de la Variable	Unidad de medida	Tipo de Acumulación
Número de eventos transmitidos (realizado)	Evento	Suma
Número de eventos transmitidos (programado)	Evento	Suma

Fuente de Información Transmisiones de la programación de JaliscoTV en el 2021, reporte trimestral del director de TV

Medios de verificación Reportes Trimestrales de Direcciones a Dirección General del SJRTV

Supuestos Existe interés en la ciudadanía en ver lo que ofrece la barra programática de JaliscoTV

Observaciones

Id_mir 37771

- 1 El presente documento despliega la información perteneciente a los indicadores estratégicos y gestión de aquellos programas presupuestarios que proveen de bienes y servicios que generan valor público a la ciudadanía jalisciense
- 2 Se muestra el número del Componente relacionado con el indicador.

GOBIERNO DEL ESTADO DE JALISCO
PRESUPUESTO DE EGRESOS PARA EL EJERCICIO FISCAL 2023

Ficha Técnica de Indicador

Sistema de Evaluación del Desempeño (SED)

Gobierno del Estado de Jalisco Secretaría de la Hacienda Pública

Datos del Programa

Radio y Televisión Jalisciense

Eje: Desarrollo Social Tema: Cultura

¿Quién gasta?

13	Unidad Presupuestal	071	Unidad Responsable	00296	Unidad Ejecutora del Gasto
Secretaría de Cultura		Sistema Jalisciense de Radio y Televisión		Sistema Jalisciense de Radio y Televisión	

¿Para qué se gasta?

Finalidad	Función	Subfunción
Desarrollo Social	Recreación, Cultura y Otras Manifestaciones Sociales	Radio, Televisión y Editoriales

Presupuesto asignado al Programa Presupuestario

Monto \$73,630,800.00

Objetivos

Nivel	Clave Componente	Resumen Narrativo
Componente	04	Contenidos informativos, culturales y educativos transmitidos en plataformas digitales

Datos del Indicador

Denominación	Método de cálculo
Total de contenido cultural, educativo e informativo transmitidos en plataformas digitales	$(\text{Número de contenido cultural, educativo e informativo transmitidos en plataformas digitales (Realizado)} / \text{Número de contenido cultural, educativo e informativo transmitidos en plataformas digitales (Programado)}) * 100$

Descripción del Indicador
Contenido cultural, educativo e informativo transmitidos en plataformas digitales

Tipo de Indicador	Gestión	Dimensión del Indicador	Eficacia	Año de Medición del Resultado	2023
Cobertura	Estatal	Frecuencia de Medición	Trimestral		

Desagregado meta valor por género

	Meta Institucional	Meta Valor	Unidad de medida (meta valor)	Hombre	Mujer
Parámetros de semaforización	100%	21,840	Contenido	0.00	0.00
0					
59.99					
60.00					
79.99					
80.00					
130					
	Sentido del Indicador	Línea Base (meta valor)	Año (Línea base)		
	Ascendente	5,460	2022		

Variables del Indicador

Nombre de la Variable	Unidad de medida	Tipo de Acumulación
Número de contenido cultural, educativo e informativo transmitidos en plataformas digitales (realizado)	Contenido	Suma
Número de contenido cultural, educativo e informativo transmitidos en plataformas digitales (programado)	Contenido	Suma

Fuente de Información Reportes trimestrales de la Dirección de Contenidos y Redes Sociales y plataformas digitales

Medios de verificación Reportes trimestrales de la Dirección de Contenidos y Redes Sociales y plataformas digitales

Supuestos Existe interés en la ciudadanía en navegar en las plataformas digitales y redes sociales sobre lo que ofrece el SJRT

Observaciones

Id_mir 38678

- 1 El presente documento despliega la información perteneciente a los indicadores estratégicos y gestión de aquellos programas presupuestarios que proveen de bienes y servicios que generan valor público a la ciudadanía jalisciense
- 2 Se muestra el número del Componente relacionado con el indicador.

GOBIERNO DEL ESTADO DE JALISCO PRESUPUESTO DE EGRESOS PARA EL EJERCICIO FISCAL 2023 Ficha Técnica de Indicador

Sistema de Evaluación del Desempeño (SED)

Gobierno del Estado de JaliscoSecretaría de la Hacienda Pública

Datos del Programa

Programa de Operación, Promoción y Difusión de la Orquesta Filarmónica de Jalisco

Eje: Desarrollo SocialTema: Cultura

¿Quién gasta?

13	Unidad Presupuestal	072	Unidad Responsable	00297	Unidad Ejecutora del Gasto
Secretaría de Cultura		Fideicomiso Orquesta Filarmónica de Jalisco (FOFJ)		Fideicomiso Orquesta Filarmónica de Jalisco (FOFJ)	

¿Para qué se gasta?

Finalidad	Función	Subfunción
Desarrollo Social	Recreación, Cultura y Otras Manifestaciones Sociales	Cultura

Presupuesto asignado al Programa Presupuestario

Monto \$54,913,500.00

Objetivos

Nivel	Clave Componente	Resumen Narrativo
Fin		Contribuir a mejorar las condiciones de acceso efectivo a los derechos sociales, mediante el impulso de las capacidades de las personas y sus comunidades, reduciendo brechas de desigualdad, con un sentido de colectividad fortalecido que impulsa la movilidad social ascendente y con atención prioritaria para las personas y los grupos cuyos derechos han sido vulnerados de manera histórica y coyuntural en particular por la pandemia por COVID19.

Datos del Indicador

Denominación Posición en el Índice de Rezago Social	Método de cálculo (Posición en el Índice de Rezago Social (Realizado)/Posición en el Índice de Rezago Social (Programado))*100
---	--

Descripción del Indicador
 Lugar que ocupa Jalisco dentro del contexto de las entidades federativas del país respecto al Índice de Rezago Social, el cual es una medida agregada que se compone de variables de educación, acceso a servicios de salud, servicios básicos en la vivienda, de calidad y espacios en la misma, y activos en el hogar. Es decir, proporciona el resumen de cuatro carencias sociales de la medición de pobreza del Consejo Nacional de Evaluación de la Política de Desarrollo Social (CONEVAL): rezago educativo, acceso a los servicios de salud, acceso a los servicios básicos en la vivienda, y la calidad y espacios en la vivienda.

Tipo de Indicador	Estratégico	Dimensión del Indicador	Eficacia	Año de Medición del Resultado	2022
Cobertura	Estatal	Frecuencia de Medición	Anual		

Parámetros de semafización	Meta Institucional	Meta Valor	Unidad de medida (meta valor)	Desagregado meta valor por género	
				Hombre	Mujer
0 59.99 60.00 79.99 80.00 130	100%	29	Posición	0.00	0.00
	Sentido del Indicador	Línea Base (meta valor)	Año (Línea base)		
	Ascendente	24	2020		

Variables del Indicador

Nombre de la Variable	Unidad de medida	Tipo de Acumulación
Posición en el Índice de Rezago Social (realizado)	Posición	Valor presente
Posición en el Índice de Rezago Social (programado)	Posición	Valor presente

Fuente de Información CONEVAL. Índice de Rezago Social a nivel municipal y por localidad, 2020.

Medios de verificación

Supuestos

Observaciones

Id_mir 34030

- 1 El presente documento despliega la información perteneciente a los indicadores estratégicos y gestión de aquellos programas presupuestarios que proveen de bienes y servicios que generan valor público a la ciudadanía jalisciense
- 2 Se muestra el número del Componente relacionado con el indicador.

GOBIERNO DEL ESTADO DE JALISCO
PRESUPUESTO DE EGRESOS PARA EL EJERCICIO FISCAL 2023
Ficha Técnica de Indicador

Sistema de Evaluación del Desempeño (SED)

Gobierno del Estado de Jalisco Secretaría de la Hacienda Pública

Datos del Programa

Programa de Operación, Promoción y Difusión de la Orquesta Filarmónica de Jalisco

Eje: Desarrollo Social Tema: Cultura

¿Quién gasta?

13	Unidad Presupuestal	072	Unidad Responsable	00297	Unidad Ejecutora del Gasto
Secretaría de Cultura		Fideicomiso Orquesta Filarmónica de Jalisco (FOFJ)		Fideicomiso Orquesta Filarmónica de Jalisco (FOFJ)	

¿Para qué se gasta?

Finalidad	Función	Subfunción
Desarrollo Social	Recreación, Cultura y Otras Manifestaciones Sociales	Cultura

Presupuesto asignado al Programa Presupuestario

Monto \$54,913,500.00

Objetivos

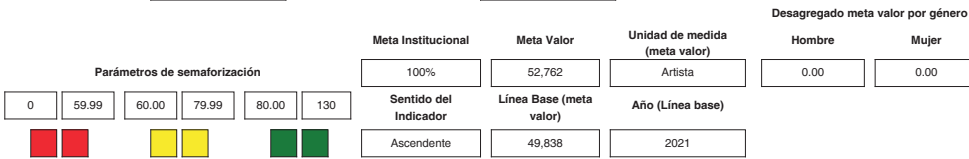
Nivel	Clave Componente	Resumen Narrativo
Propósito		Las y los jaliscienses cuentan con la consolidación de una política cultural en su beneficio, con el desarrollo de las comunidades culturales, artísticas y creativas del estado para la generación de cambios sociales.

Datos del Indicador

<p>Denominación</p> <p>Capital humano artístico ocupado y empleado</p>	<p>Método de cálculo</p> <p>(Cálculo a partir de los resultados del segundo trimestre de la Encuesta Nacional de Ocupación y Empleo (ENOE) del INEGI. Con base al Sistema Nacional de Clasificación de Ocupaciones se seleccionan las que conforman el Sector Cultural Artístico. (Realizado)/Cálculo a partir de los resultados del segundo trimestre de la Encuesta Nacional de Ocupación y Empleo (ENOE) del INEGI. Con base al Sistema Nacional de Clasificación de Ocupaciones se seleccionan las que conforman el Sector Cultural Artístico. (Programado))*100</p>
---	---

Descripción del Indicador
Este indicador es resultado del análisis realizado a la Encuesta Nacional de Ocupación y Empleo (ENOE) para identificar el número de personas que conforman el sector cultural artístico en el estado de Jalisco.

Tipo de Indicador	Estratégico	Dimensión del Indicador	Eficacia	Año de Medición del Resultado	2022
Cobertura	Estatal	Frecuencia de Medición	Anual		



Variables del Indicador

Nombre de la Variable	Unidad de medida	Tipo de Acumulación
Cálculo a partir de los resultados del segundo trimestre de la Encuesta Nacional de Ocupación y Empleo (ENOE) del INEGI. Con base al Sistema Nacional de Clasificación de Ocupaciones se seleccionan las que conforman el Sector Cultural Artístico. (realizado)	Artista	Valor presente
Cálculo a partir de los resultados del segundo trimestre de la Encuesta Nacional de Ocupación y Empleo (ENOE) del INEGI. Con base al Sistema Nacional de Clasificación de Ocupaciones se seleccionan las que conforman el Sector Cultural Artístico. (programado)	Artista	Valor presente

Fuente de Información	Secretaría de Cultura, Gobierno de Jalisco, 2021.
Medios de verificación	
Supuestos	
Observaciones	
Id_mir	34031

- 1 El presente documento despliega la información perteneciente a los indicadores estratégicos y gestión de aquellos programas presupuestarios que proveen de bienes y servicios que generan valor público a la ciudadanía jalisciense
- 2 Se muestra el número del Componente relacionado con el indicador.

GOBIERNO DEL ESTADO DE JALISCO PRESUPUESTO DE EGRESOS PARA EL EJERCICIO FISCAL 2023 Ficha Técnica de Indicador

Sistema de Evaluación del Desempeño (SED)

Gobierno del Estado de Jalisco Secretaría de la Hacienda Pública

Datos del Programa

Programa de Operación, Promoción y Difusión de la Orquesta Filarmónica de Jalisco

Eje: Desarrollo Social Tema: Cultura

¿Quién gasta?

13	Unidad Presupuestal	072	Unidad Responsable	00297	Unidad Ejecutora del Gasto
Secretaría de Cultura		Fideicomiso Orquesta Filarmónica de Jalisco (FOFJ)		Fideicomiso Orquesta Filarmónica de Jalisco (FOFJ)	

¿Para qué se gasta?

Finalidad	Función	Subfunción
Desarrollo Social	Recreación, Cultura y Otras Manifestaciones Sociales	Cultura

Presupuesto asignado al Programa Presupuestario

Monto \$54,913,500.00

Objetivos

Nivel	Clave Componente	Resumen Narrativo
Componente	04	Clases de perfeccionamiento y apreciación musical realizadas y/o grabadas.

Datos del Indicador

Denominación	Método de cálculo
Total de clases de asesorías de perfeccionamiento y apreciación musical programadas	(Número de clases de asesorías de perfeccionamiento y apreciación musical programadas (Realizado) / Número de clases de asesorías de perfeccionamiento y apreciación musical programadas (Programado)) * 100

Descripción del Indicador
Indicador que mide el total de clases de asesoría de perfeccionamiento y apreciación musical.

Tipo de Indicador	Estratégico	Dimensión del Indicador	Eficiencia	Año de Medición del Resultado	2023
Cobertura	Estatal	Frecuencia de Medición	Trimestral		

Parámetros de semaforización						Desagregado meta valor por género				
						Meta Institucional	Meta Valor	Unidad de medida (meta valor)	Hombre	Mujer
0	59.99	60.00	79.99	80.00	130	100%	4	Asesoría	0.00	0.00
Sentido del Indicador						Línea Base (meta valor)	Año (Línea base)			
Ascendente						No disponible	No disponible			

Variables del Indicador

Nombre de la Variable	Unidad de medida	Tipo de Acumulación
Número de clases de asesorías de perfeccionamiento y apreciación musical programadas (realizado)	Asesoría	Suma
Número de clases de asesorías de perfeccionamiento y apreciación musical programadas (programado)	Asesoría	Suma

Fuente de Información Orquesta Filarmónica de Jalisco

Medios de verificación Registros administrativos de la Orquesta Filarmónica de Jalisco

Supuestos Existe la necesidad de proveer el conocimiento y perfeccionamiento de interpretación musical para los habitantes del estado de Jalisco.

Observaciones

Id_mir 36311

- 1 El presente documento despliega la información perteneciente a los indicadores estratégicos y gestión de aquellos programas presupuestarios que proveen de bienes y servicios que generan valor público a la ciudadanía jalisciense
- 2 Se muestra el número del Componente relacionado con el indicador.

GOBIERNO DEL ESTADO DE JALISCO
PRESUPUESTO DE EGRESOS PARA EL EJERCICIO FISCAL 2023

Ficha Técnica de Indicador

Sistema de Evaluación del Desempeño (SED)

Gobierno del Estado de Jalisco		Secretaría de la Hacienda Pública	
Datos del Programa			
Programa de Operación, Promoción y Difusión de la Orquesta Filarmónica de Jalisco			
Eje: Desarrollo Social		Tema: Cultura	
¿Quién gasta?			
13	Unidad Presupuestal	072	Unidad Responsable
Secretaría de Cultura		Fideicomiso Orquesta Filarmónica de Jalisco (FOFJ)	
		00297	Unidad Ejecutora del Gasto
		Fideicomiso Orquesta Filarmónica de Jalisco (FOFJ)	
¿Para qué se gasta?			
Finalidad		Función	
Desarrollo Social		Recreación, Cultura y Otras Manifestaciones Sociales	
		Cultura	
Presupuesto asignado al Programa Presupuestario			
		Monto	
		\$54,913,500.00	
Objetivos			
Nivel	Clave Componente	Resumen Narrativo	
Componente	01	Conciertos en temporada y extraordinarios realizados en el teatro Degollado	
Datos del Indicador			
Denominación		Método de cálculo	
Total de conciertos programados por la Orquesta Filarmónica de Jalisco.		(Número de conciertos programados por la Orquesta Filarmónica de Jalisco. (Realizado) / Número de conciertos programados por la Orquesta Filarmónica de Jalisco. (Programado))*100	
Descripción del Indicador			
Indicador que mide el total de conciertos programados por la Orquesta Filarmónica de Jalisco			
Tipo de Indicador	Estratégico	Dimensión del Indicador	Calidad
Cobertura	Estatal	Frecuencia de Medición	Cuatrimestral
		Año de Medición del Resultado	2023
Desagregado meta valor por género			
Parámetros de semaforización		Meta Institucional	Meta Valor
0 59.99 60.00 79.99 80.00 130		100%	40
		Unidad de medida (meta valor)	Concierto
		Hombre	Mujer
		0.00	0.00
		Sentido del Indicador	Línea Base (meta valor)
		Ascendente	No disponible
		Año (Línea base)	No disponible
Variabes del Indicador			
Nombre de la Variable		Unidad de medida	Tipo de Acumulación
Número de conciertos programados por la Orquesta Filarmónica de Jalisco. (realizado)		Concierto	Suma
Número de conciertos programados por la Orquesta Filarmónica de Jalisco. (programado)		Concierto	Suma
Fuente de Información			
Orquesta Filarmónica de Jalisco			
Medios de verificación			
Registros administrativos de la Orquesta Filarmónica de Jalisco			
Supuestos			
Existe un interés creciente por las actividades culturales entre los habitantes del estado de Jalisco; la programación de la OFJ se llevará a cabo con las medidas sanitarias aprobadas por la mesa de salud.			
Observaciones			
Id_mir			
36315			

- 1 El presente documento despliega la información perteneciente a los indicadores estratégicos y gestión de aquellos programas presupuestarios que proveen de bienes y servicios que generan valor público a la ciudadanía jalisciense
- 2 Se muestra el número del Componente relacionado con el indicador.

GOBIERNO DEL ESTADO DE JALISCO PRESUPUESTO DE EGRESOS PARA EL EJERCICIO FISCAL 2023

Ficha Técnica de Indicador

Sistema de Evaluación del Desempeño (SED)

Gobierno del Estado de Jalisco		Secretaría de la Hacienda Pública							
Datos del Programa									
Programa de Operación, Promoción y Difusión de la Orquesta Filarmónica de Jalisco									
Eje: Desarrollo Social		Tema: Cultura							
¿Quién gasta?									
13	Unidad Presupuestal	072	Unidad Responsable						
Secretaría de Cultura		Fideicomiso Orquesta Filarmónica de Jalisco (FOFJ)							
		Fideicomiso Orquesta Filarmónica de Jalisco (FOFJ)							
¿Para qué se gasta?									
Finalidad		Función							
Desarrollo Social		Recreación, Cultura y Otras Manifestaciones Sociales							
		Cultura							
Presupuesto asignado al Programa Presupuestario									
		Monto							
		\$54,913,500.00							
Objetivos									
Nivel	Clave Componente	Resumen Narrativo							
Componente	02	Conciertos y presentaciones artísticas realizadas fuera de sede.							
Datos del Indicador									
Denominación		Método de cálculo							
Total de conciertos realizados fuera de sede.		$\left(\frac{\text{Número de conciertos realizados fuera de sede por la Orquesta Filarmónica de Jalisco (Realizado)}}{\text{Número de conciertos realizados fuera de sede por la Orquesta Filarmónica de Jalisco (Programado)}} \times 100 \right)$							
Descripción del Indicador									
Indicador que mide el total de conciertos realizados fuera de sede									
Tipo de Indicador	Estratégico	Dimensión del Indicador	Eficiencia						
Cobertura	Estatal	Frecuencia de Medición	Trimestral						
		Año de Medición del Resultado	2023						
Desagregado meta valor por género									
Parámetros de semaforización		Meta Institucional	Meta Valor						
<table border="1" style="display: inline-table; border-collapse: collapse;"> <tr> <td style="width: 20px; height: 20px; background-color: #f00;">0</td> <td style="width: 20px; height: 20px; background-color: #ff0;">59.99</td> <td style="width: 20px; height: 20px; background-color: #000;">60.00</td> <td style="width: 20px; height: 20px; background-color: #000;">79.99</td> <td style="width: 20px; height: 20px; background-color: #000;">80.00</td> <td style="width: 20px; height: 20px; background-color: #000;">130</td> </tr> </table>		0	59.99	60.00	79.99	80.00	130	100%	10
0	59.99	60.00	79.99	80.00	130				
		Unidad de medida (meta valor)	Desagregado meta valor por género						
		Concierto	<table border="1" style="display: inline-table; border-collapse: collapse;"> <tr> <td style="width: 40px; height: 20px; text-align: center;">Hombre</td> <td style="width: 40px; height: 20px; text-align: center;">Mujer</td> </tr> <tr> <td style="text-align: center;">0.00</td> <td style="text-align: center;">0.00</td> </tr> </table>	Hombre	Mujer	0.00	0.00		
Hombre	Mujer								
0.00	0.00								
		Sentido del Indicador	Línea Base (meta valor)						
		Ascendente	No disponible						
		Año (Línea base)	No disponible						
Variabes del Indicador									
Nombre de la Variable		Unidad de medida	Tipo de Acumulación						
Número de conciertos realizados fuera de sede por la Orquesta Filarmónica de Jalisco (realizado)		Concierto	Suma						
Número de conciertos realizados fuera de sede por la Orquesta Filarmónica de Jalisco (programado)		Concierto	Suma						
Fuente de Información	Orquesta Filarmónica de Jalisco								
Medios de verificación	Registros administrativos de la Orquesta Filarmónica de Jalisco								
Supuestos	Existe un interés creciente por las actividades culturales entre los habitantes del estado de Jalisco; existen los espacios que cumplen con las necesidades que hacen posible el traslado y presentación de la Orquesta.								
Observaciones									
Id_mir	36316								

- 1 El presente documento despliega la información perteneciente a los indicadores estratégicos y gestión de aquellos programas presupuestarios que proveen de bienes y servicios que generan valor público a la ciudadanía jalisciense
- 2 Se muestra el número del Componente relacionado con el indicador.

GOBIERNO DEL ESTADO DE JALISCO
PRESUPUESTO DE EGRESOS PARA EL EJERCICIO FISCAL 2023
Ficha Técnica de Indicador

Sistema de Evaluación del Desempeño (SED)

Gobierno del Estado de Jalisco Secretaría de la Hacienda Pública

Datos del Programa

Programa de Operación, Promoción y Difusión de la Orquesta Filarmónica de Jalisco

Eje: Desarrollo Social Tema: Cultura

¿Quién gasta?

13	Unidad Presupuestal	072	Unidad Responsable	00297	Unidad Ejecutora del Gasto
Secretaría de Cultura		Fideicomiso Orquesta Filarmónica de Jalisco (FOFJ)		Fideicomiso Orquesta Filarmónica de Jalisco (FOFJ)	

¿Para qué se gasta?

Finalidad	Función	Subfunción
Desarrollo Social	Recreación, Cultura y Otras Manifestaciones Sociales	Cultura

Presupuesto asignado al Programa Presupuestario

Monto \$54,913,500.00

Objetivos

Nivel	Clave Componente	Resumen Narrativo
Componente	05	Difusión y promoción de conciertos realizados a través de medios electrónicos.

Datos del Indicador

Denominación	Método de cálculo
Total de conciertos transmitidos en medios electrónicos	(Número de conciertos transmitidos en medios electrónicos (Realizado) / Número de conciertos transmitidos en medios electrónicos (Programado))*100

Descripción del Indicador
Indicador que mide el total de conciertos transmitidos en medios electrónicos

Tipo de Indicador	Estratégico	Dimensión del Indicador	Eficacia	Año de Medición del Resultado	2023
Cobertura	Estatal	Frecuencia de Medición	Cuatrimstral		

Desagregado meta valor por género						
Parámetros de semaforización		Meta Institucional	Meta Valor	Unidad de medida (meta valor)	Hombre	Mujer
0	59.99	60.00	79.99	80.00	130	
■	■	■	■	■	■	
		Sentido del Indicador	Línea Base (meta valor)	Año (Línea base)		
		Ascendente	9	2014		

Variables del Indicador

Nombre de la Variable	Unidad de medida	Tipo de Acumulación
Número de conciertos transmitidos en medios electrónicos (realizado)	Concierto	Suma
Número de conciertos transmitidos en medios electrónicos (programado)	Concierto	Suma

Fuente de Información Orquesta Filarmónica de Jalisco

Medios de verificación Registros administrativos de la Orquesta Filarmónica de Jalisco

Supuestos Existe la necesidad de difundir y llegar a un público más amplio incidiendo en una mayor difusión de la música sinfónica aprovechando el alcance de las plataformas digitales.

Observaciones

Id_mir 36317

- 1 El presente documento despliega la información perteneciente a los indicadores estratégicos y gestión de aquellos programas presupuestarios que proveen de bienes y servicios que generan valor público a la ciudadanía jalisciense
- 2 Se muestra el número del Componente relacionado con el indicador.

GOBIERNO DEL ESTADO DE JALISCO
PRESUPUESTO DE EGRESOS PARA EL EJERCICIO FISCAL 2023
Ficha Técnica de Indicador

Sistema de Evaluación del Desempeño (SED)

Gobierno del Estado de Jalisco Secretaría de la Hacienda Pública

Datos del Programa

Programa de Operación, Promoción y Difusión de la Orquesta Filarmónica de Jalisco

Eje: Desarrollo Social Tema: Cultura

¿Quién gasta?

13	Unidad Presupuestal	072	Unidad Responsable	00297	Unidad Ejecutora del Gasto
Secretaría de Cultura		Fideicomiso Orquesta Filarmónica de Jalisco (FOFJ)		Fideicomiso Orquesta Filarmónica de Jalisco (FOFJ)	

¿Para qué se gasta?

Finalidad	Función	Subfunción
Desarrollo Social	Recreación, Cultura y Otras Manifestaciones Sociales	Cultura

Presupuesto asignado al Programa Presupuestario

Monto

Objetivos

Nivel	Clave Componente	Resumen Narrativo
Componente	11	Conciertos, ensayos y contenidos didácticos presentados y/o grabados, para niñas, niños y adolescentes.

Datos del Indicador

Denominación	Método de cálculo
Total de conciertos, ensayos y contenidos didácticos programados.	$(\text{Número conciertos y/o ensayos didácticos programados por la Orquesta Filarmónica de Jalisco (Realizado)} / \text{Número conciertos y/o ensayos didácticos programados por la Orquesta Filarmónica de Jalisco (Programado)}) * 100$

Descripción del Indicador
Indicador que mide el número de conciertos didácticos programados por la Orquesta Filarmónica de Jalisco

Tipo de Indicador	Estratégico	Dimensión del Indicador	Calidad	Año de Medición del Resultado	2023
Cobertura	Estatal	Frecuencia de Medición	Cuatrimestral		

Desagregado meta valor por género

Parámetros de semaforización	Meta Institucional	Meta Valor	Unidad de medida (meta valor)	Hombre	Mujer
	100%	18	Concierto	0.00	0.00
	Sentido del Indicador	Línea Base (meta valor)	Año (Línea base)		
<div style="display: flex; justify-content: space-between;"> 0 59.99 60.00 79.99 80.00 130 </div> <div style="display: flex; justify-content: space-between; margin-top: 5px;"> </div>	Ascendente	9	2014		

Variables del Indicador

Nombre de la Variable	Unidad de medida	Tipo de Acumulación
Número conciertos y/o ensayos didácticos programados por la Orquesta Filarmónica de Jalisco (realizado)	Concierto	Suma
Número conciertos y/o ensayos didácticos programados por la Orquesta Filarmónica de Jalisco (programado)	Concierto	Suma

Fuente de Información

Medios de verificación

Supuestos

Observaciones

Id_mir

- 1 El presente documento despliega la información perteneciente a los indicadores estratégicos y gestión de aquellos programas presupuestarios que proveen de bienes y servicios que generan valor público a la ciudadanía jalisciense
- 2 Se muestra el número del Componente relacionado con el indicador.

GOBIERNO DEL ESTADO DE JALISCO
PRESUPUESTO DE EGRESOS PARA EL EJERCICIO FISCAL 2023

Ficha Técnica de Indicador

Sistema de Evaluación del Desempeño (SED)

Gobierno del Estado de Jalisco Secretaría de la Hacienda Pública

Datos del Programa

Programa de Fomento a la Cultura y las Artes en el Estado de Jalisco

Eje: Desarrollo Social Tema: Cultura

¿Quién gasta?

13	Unidad Presupuestal	083	Unidad Responsable	00452	Unidad Ejecutora del Gasto
Secretaría de Cultura		Fideicomiso Fondo Estatal de Fomento para la Cultura y las Artes (FEFCA)		Fideicomiso Fondo Estatal de Fomento para la Cultura y las Artes (FEFCA)	

¿Para qué se gasta?

Finalidad	Función	Subfunción
Desarrollo Social	Recreación, Cultura y Otras Manifestaciones Sociales	Cultura

Presupuesto asignado al Programa Presupuestario

Monto

Objetivos

Nivel	Clave Componente	Resumen Narrativo
Fin		Contribuir a mejorar las condiciones de acceso efectivo a los derechos sociales, mediante el impulso de las capacidades de las personas y sus comunidades, reduciendo brechas de desigualdad, con un sentido de colectividad fortalecido que impulsa la movilidad social ascendente y con atención prioritaria para las personas y los grupos cuyos derechos han sido vulnerados de manera histórica y coyuntural en particular por la pandemia por COVID19.

Datos del Indicador

Denominación	Método de cálculo
Posición en el Índice de Rezago Social	$(\text{Posición en el Índice de Rezago Social (Realizado)} / \text{Posición en el Índice de Rezago Social (Programado)}) * 100$

Descripción del Indicador
Lugar que ocupa Jalisco dentro del contexto de las entidades federativas del país respecto al Índice de Rezago Social, el cual es una medida agregada que se compone de variables de educación, acceso a servicios de salud, servicios básicos en la vivienda, de calidad y espacios en la misma, y activos en el hogar. Es decir, proporciona el resumen de cuatro carencias sociales de la medición de pobreza del Consejo Nacional de Evaluación de la Política de Desarrollo Social (CONEVAL): rezago educativo, acceso a los servicios de salud, acceso a los servicios básicos en la vivienda, y la calidad y espacios en la vivienda.

Tipo de Indicador	<input type="text" value="Estratégico"/>	Dimensión del Indicador	<input type="text" value="Eficacia"/>	Año de Medición del Resultado	<input type="text" value="2022"/>
Cobertura	<input type="text" value="Estatal"/>	Frecuencia de Medición	<input type="text" value="Anual"/>		

Parámetros de semaforización						Desagregado meta valor por género				
0	59.99	60.00	79.99	80.00	130	Meta Institucional	Meta Valor	Unidad de medida (meta valor)	Hombre	Mujer
■	■	■	■	■	■	<input type="text" value="100%"/>	<input type="text" value="29"/>	<input type="text" value="Posición"/>	<input type="text" value="0.00"/>	<input type="text" value="0.00"/>
						Sentido del Indicador	Línea Base (meta valor)	Año (Línea base)		
						<input type="text" value="Ascendente"/>	<input type="text" value="24"/>	<input type="text" value="2020"/>		

Variables del Indicador

Nombre de la Variable	Unidad de medida	Tipo de Acumulación
Posición en el Índice de Rezago Social (realizado)	<input type="text" value="Posición"/>	<input type="text" value="Valor presente"/>
Posición en el Índice de Rezago Social (programado)	<input type="text" value="Posición"/>	<input type="text" value="Valor presente"/>

Fuente de Información	<input type="text" value="CONEVAL. Índice de Rezago Social a nivel municipal y por localidad, 2020."/>
Medios de verificación	<input type="text"/>
Supuestos	<input type="text"/>
Observaciones	<input type="text"/>
Id_mir	<input type="text" value="34032"/>

- 1 El presente documento despliega la información perteneciente a los indicadores estratégicos y gestión de aquellos programas presupuestarios que proveen de bienes y servicios que generan valor público a la ciudadanía jalisciense
- 2 Se muestra el número del Componente relacionado con el indicador.

GOBIERNO DEL ESTADO DE JALISCO PRESUPUESTO DE EGRESOS PARA EL EJERCICIO FISCAL 2023

Ficha Técnica de Indicador

Sistema de Evaluación del Desempeño (SED)

Gobierno del Estado de Jalisco Secretaría de la Hacienda Pública

Datos del Programa

Programa de Fomento a la Cultura y las Artes en el Estado de Jalisco

Eje: Desarrollo Social Tema: Cultura

¿Quién gasta?

13	Unidad Presupuestal	083	Unidad Responsable	00452	Unidad Ejecutora del Gasto
	Secretaría de Cultura		Fideicomiso Fondo Estatal de Fomento para la Cultura y las Artes (FEFCA)		Fideicomiso Fondo Estatal de Fomento para la Cultura y las Artes (FEFCA)

¿Para qué se gasta?

Finalidad	Función	Subfunción
Desarrollo Social	Recreación, Cultura y Otras Manifestaciones Sociales	Cultura

Presupuesto asignado al Programa Presupuestario

Monto

Objetivos

Nivel	Clave Componente	Resumen Narrativo
Propósito		Las y los jaliscienses cuentan con la consolidación de una política cultural en su beneficio, con el desarrollo de las comunidades culturales, artísticas y creativas del estado para la generación de cambios sociales.

Datos del Indicador

Denominación	Método de cálculo
Capital humano artístico ocupado y empleado	(Cálculo a partir de los resultados del segundo trimestre de la Encuesta Nacional de Ocupación y Empleo (ENOE) del INEGI. Con base al Sistema Nacional de Clasificación de Ocupaciones se seleccionan las que conforman el Sector Cultural Artístico. (Realizado)/Cálculo a partir de los resultados del segundo trimestre de la Encuesta Nacional de Ocupación y Empleo (ENOE) del INEGI. Con base al Sistema Nacional de Clasificación de Ocupaciones se seleccionan las que conforman el Sector Cultural Artístico. (Programado))*100

Descripción del Indicador
Este indicador es resultado del análisis realizado a la Encuesta Nacional de Ocupación y Empleo (ENOE) para identificar el número de personas que conforman el sector cultural artístico en el estado de Jalisco.

Tipo de Indicador	<input type="text" value="Estratégico"/>	Dimensión del Indicador	<input type="text" value="Eficacia"/>	Año de Medición del Resultado	<input type="text" value="2022"/>
Cobertura	<input type="text" value="Estatal"/>	Frecuencia de Medición	<input type="text" value="Anual"/>		

Parámetros de semaforización						Meta Institucional	Meta Valor	Unidad de medida (meta valor)	Desagregado meta valor por género	
0	59.99	60.00	79.99	80.00	130	100%	52,762	Artista	Hombre	Mujer
■	■	■	■	■	■				0.00	0.00
						Sentido del Indicador	Línea Base (meta valor)	Año (Línea base)		
						Ascendente	49,838	2021		

Variables del Indicador

Nombre de la Variable	Unidad de medida	Tipo de Acumulación
Cálculo a partir de los resultados del segundo trimestre de la Encuesta Nacional de Ocupación y Empleo (ENOE) del INEGI. Con base al Sistema Nacional de Clasificación de Ocupaciones se seleccionan las que conforman el Sector Cultural Artístico. (realizado)	Artista	Valor presente
Cálculo a partir de los resultados del segundo trimestre de la Encuesta Nacional de Ocupación y Empleo (ENOE) del INEGI. Con base al Sistema Nacional de Clasificación de Ocupaciones se seleccionan las que conforman el Sector Cultural Artístico. (programado)	Artista	Valor presente

Fuente de Información	Secretaría de Cultura. Gobierno de Jalisco, 2021.
Medios de verificación	
Supuestos	
Observaciones	
Id_mir	34033

- 1 El presente documento despliega la información perteneciente a los indicadores estratégicos y gestión de aquellos programas presupuestarios que proveen de bienes y servicios que generan valor público a la ciudadanía jalisciense
- 2 Se muestra el número del Componente relacionado con el indicador.

GOBIERNO DEL ESTADO DE JALISCO
PRESUPUESTO DE EGRESOS PARA EL EJERCICIO FISCAL 2023
Ficha Técnica de Indicador

Sistema de Evaluación del Desempeño (SED)

Gobierno del Estado de Jalisco Secretaría de la Hacienda Pública

Datos del Programa

Programa de Fomento a la Cultura y las Artes en el Estado de Jalisco

Eje: Desarrollo Social Tema: Cultura

¿Quién gasta?

13	Unidad Presupuestal	083	Unidad Responsable	00452	Unidad Ejecutora del Gasto
Secretaría de Cultura		Fideicomiso Fondo Estatal de Fomento para la Cultura y las Artes (FEFCA)		Fideicomiso Fondo Estatal de Fomento para la Cultura y las Artes (FEFCA)	

¿Para qué se gasta?

Finalidad	Función	Subfunción
Desarrollo Social	Recreación, Cultura y Otras Manifestaciones Sociales	Cultura

Presupuesto asignado al Programa Presupuestario

Monto

Objetivos

Nivel	Clave Componente	Resumen Narrativo
Componente	01	Apoyos económicos entregados para financiar proyectos de emprendimiento cultural y economía creativa a través de convocatorias

Datos del Indicador

Denominación	Método de cálculo
Total de proyectos financiados por la subcuenta de Foculta	(Número de proyectos financiados por la subcuenta de Foculta (Realizado) / Número de proyectos financiados por la subcuenta de Foculta (Programado))*100

Descripción del Indicador
El indicador mide el total de proyectos financiados por la subcuenta de Foculta del Fideicomiso Estatal de Fomento para la Cultura y las Artes.

Tipo de Indicador	Gestión	Dimensión del Indicador	Eficiencia	Año de Medición del Resultado	2023
Cobertura	Estatal	Frecuencia de Medición	Trimestral		

Parámetros de semafORIZACIÓN						Meta Institucional	Meta Valor	Unidad de medida (meta valor)	Desagregado meta valor por género	
0	59.99	60.00	79.99	80.00	130	100%	1	Proyecto	Hombre	Mujer
						Sentido del Indicador	Línea Base (meta valor)	Año (Línea base)	0.00	0.00
						Ascendente	No disponible	No disponible		

Variables del Indicador

Nombre de la Variable	Unidad de medida	Tipo de Acumulación
Número de proyectos financiados por la subcuenta de Foculta (realizado)	Proyecto	Suma
Número de proyectos financiados por la subcuenta de Foculta (programado)	Proyecto	Suma

Fuente de Información

Medios de verificación

Supuestos

Observaciones

Id_mir

- 1 El presente documento despliega la información perteneciente a los indicadores estratégicos y gestión de aquellos programas presupuestarios que proveen de bienes y servicios que generan valor público a la ciudadanía jalisciense
- 2 Se muestra el número del Componente relacionado con el indicador.

GOBIERNO DEL ESTADO DE JALISCO PRESUPUESTO DE EGRESOS PARA EL EJERCICIO FISCAL 2023

Ficha Técnica de Indicador

Sistema de Evaluación del Desempeño (SED)

Gobierno del Estado de Jalisco Secretaría de la Hacienda Pública

Datos del Programa

Programa de Fomento a la Cultura y las Artes en el Estado de Jalisco

Eje: Desarrollo Social Tema: Cultura

¿Quién gasta?

13	Unidad Presupuestal	083	Unidad Responsable	00452	Unidad Ejecutora del Gasto
Secretaría de Cultura		Fideicomiso Fondo Estatal de Fomento para la Cultura y las Artes (FEFCA)		Fideicomiso Fondo Estatal de Fomento para la Cultura y las Artes (FEFCA)	

¿Para qué se gasta?

Finalidad	Función	Subfunción
Desarrollo Social	Recreación, Cultura y Otras Manifestaciones Sociales	Cultura

Presupuesto asignado al Programa Presupuestario

Monto \$75,426,500.00

Objetivos

Nivel	Clave Componente	Resumen Narrativo
Componente	E5	Acciones operativas realizadas para celebrar un acontecimiento histórico y conservar el proyecto Vías Verdes

Datos del Indicador

Denominación	Método de cálculo
Total de acciones operativas realizadas por la subcuenta de Conmemoraciones de Jalisco	(Número de acciones operativas subcuenta de Conmemoraciones de Jalisco (Realizado) / Número de acciones operativas subcuenta de Conmemoraciones de Jalisco (Programado))*100

Descripción del Indicador
El indicador mide el total de acciones operativas realizadas con recursos de la subcuenta de Conmemoraciones de Jalisco

Tipo de Indicador	Gestión	Dimensión del Indicador	Eficiencia	Año de Medición del Resultado	2023
Cobertura	Estatal	Frecuencia de Medición	Trimestral		

Parámetros de semaforización		Meta Institucional	Meta Valor	Unidad de medida (meta valor)	Desagregado meta valor por género	
		100%	1	Acción	Hombre	Mujer
0	59.99	60.00	79.99	80.00	130	
		Sentido del Indicador	Línea Base (meta valor)	Año (Línea base)		
		Ascendente	No disponible	No disponible		

Variables del Indicador

Nombre de la Variable	Unidad de medida	Tipo de Acumulación
Número de acciones operativas subcuenta de Conmemoraciones de Jalisco (realizado)	Acción	Suma
Número de acciones operativas subcuenta de Conmemoraciones de Jalisco (programado)	Acción	Suma

Fuente de Información Jefatura de Área de Fideicomiso FEFCA

Medios de verificación Registros administrativos de la subcuenta de Conmemoraciones de Jalisco. Dirección Administrativa

Supuestos Existen legislaciones aplicables a los fideicomisos públicos en el Estado de Jalisco que permiten la erogación de presupuesto en temáticas de cultura.

Observaciones

Id_mir 37596

- 1 El presente documento despliega la información perteneciente a los indicadores estratégicos y gestión de aquellos programas presupuestarios que proveen de bienes y servicios que generan valor público a la ciudadanía jalisciense
- 2 Se muestra el número del Componente relacionado con el indicador.

GOBIERNO DEL ESTADO DE JALISCO
PRESUPUESTO DE EGRESOS PARA EL EJERCICIO FISCAL 2023
Ficha Técnica de Indicador

Sistema de Evaluación del Desempeño (SED)

Gobierno del Estado de Jalisco Secretaría de la Hacienda Pública

Datos del Programa

Programa de Fomento a la Cultura y las Artes en el Estado de Jalisco

Eje: Desarrollo Social Tema: Cultura

¿Quién gasta?

13	Unidad Presupuestal	083	Unidad Responsable	00452	Unidad Ejecutora del Gasto
Secretaría de Cultura		Fideicomiso Fondo Estatal de Fomento para la Cultura y las Artes (FEFCA)		Fideicomiso Fondo Estatal de Fomento para la Cultura y las Artes (FEFCA)	

¿Para qué se gasta?

Finalidad	Función	Subfunción
Desarrollo Social	Recreación, Cultura y Otras Manifestaciones Sociales	Cultura

Presupuesto asignado al Programa Presupuestario

Monto

Objetivos

Nivel	Clave Componente	Resumen Narrativo
Componente	02	Proyectos patrimoniales realizados para la conservación y difusión de los bienes del patrimonio cultural y natural del estado

Datos del Indicador

Denominación	Método de cálculo
Total de proyectos patrimoniales realizados por la subcuenta de patrimonio cultural	$(\text{Número de proyectos patrimoniales por la subcuenta de patrimonio cultural (Realizado)} / \text{Número de proyectos patrimoniales por la subcuenta de patrimonio cultural (Programado)}) * 100$

Descripción del Indicador
El indicador mide el total de proyectos patrimoniales financiados por la subcuenta de patrimonio cultural del Fideicomiso Fondo Estatal de Fomento para la Cultura y las Artes.

Tipo de Indicador	Gestión	Dimensión del Indicador	Eficiencia	Año de Medición del Resultado	2023
Cobertura	Estatal	Frecuencia de Medición	Trimestral		

Desagregado meta valor por género

Parámetros de semaforización						Meta Institucional	Meta Valor	Unidad de medida (meta valor)	Hombre	Mujer
0	59.99	60.00	79.99	80.00	130	100%	10	Proyecto	0.00	0.00
						Sentido del Indicador	Línea Base (meta valor)	Año (Línea base)		
						Ascendente	No disponible	No disponible		

Variables del Indicador

Nombre de la Variable	Unidad de medida	Tipo de Acumulación
Número de proyectos patrimoniales por la subcuenta de patrimonio cultural (realizado)	Proyecto	Suma
Número de proyectos patrimoniales por la subcuenta de patrimonio cultural (programado)	Proyecto	Suma

Fuente de Información

Medios de verificación

Supuestos

Observaciones

Id_mir

- 1 El presente documento despliega la información perteneciente a los indicadores estratégicos y gestión de aquellos programas presupuestarios que proveen de bienes y servicios que generan valor público a la ciudadanía jalisciense
- 2 Se muestra el número del Componente relacionado con el indicador.

GOBIERNO DEL ESTADO DE JALISCO PRESUPUESTO DE EGRESOS PARA EL EJERCICIO FISCAL 2023

Ficha Técnica de Indicador

Sistema de Evaluación del Desempeño (SED)

Gobierno del Estado de Jalisco		Secretaría de la Hacienda Pública	
Datos del Programa			
Programa de Fomento a la Cultura y las Artes en el Estado de Jalisco			
Eje: Desarrollo Social		Tema: Cultura	
¿Quién gasta?			
13	Unidad Presupuestal	083	Unidad Responsable
Secretaría de Cultura		Fideicomiso Fondo Estatal de Fomento para la Cultura y las Artes (FEFCA)	
		00452	Unidad Ejecutora del Gasto
		Fideicomiso Fondo Estatal de Fomento para la Cultura y las Artes (FEFCA)	
¿Para qué se gasta?			
Finalidad		Función	
Desarrollo Social		Recreación, Cultura y Otras Manifestaciones Sociales	
		Subfunción	
		Cultura	
Presupuesto asignado al Programa Presupuestario			
		Monto	
		\$75,426,500.00	
Objetivos			
Nivel	Clave Componente	Resumen Narrativo	
Componente	05	Presentaciones y exposiciones realizadas con las mejores condiciones de producción	
Datos del Indicador			
Denominación		Método de cálculo	
Total de proyectos realizados por la subcuenta de manifestaciones artísticas		(Número de proyectos realizados por la subcuenta de manifestaciones artísticas (Realizado) / Número de proyectos realizados por la subcuenta de manifestaciones artísticas (Programado))*100	
Descripción del Indicador			
El indicador mide el total de proyectos realizados por la subcuenta de manifestaciones artísticas			
Tipo de Indicador	Gestión	Dimensión del Indicador	Eficacia
Cobertura	Estatal	Frecuencia de Medición	Trimestral
		Año de Medición del Resultado	2023
Desagregado meta valor por género			
Parámetros de semafORIZACIÓN		Meta Institucional	Meta Valor
0	59.99	100%	13
60.00	79.99	Sentido del Indicador	Línea Base (meta valor)
80.00	130	Ascendente	No disponible
		Unidad de medida (meta valor)	Año (Línea base)
		Proyecto	No disponible
		Desagregado meta valor por género	
		Hombre	Mujer
		0.00	0.00
Variables del Indicador			
Nombre de la Variable		Unidad de medida	Tipo de Acumulación
Número de proyectos realizados por la subcuenta de manifestaciones artísticas (realizado)		Proyecto	Suma
Número de proyectos realizados por la subcuenta de manifestaciones artísticas (programado)		Proyecto	Suma
Fuente de Información			
Dirección Administrativa			
Medios de verificación			
Registros administrativos de la subcuenta de Manifestaciones artísticas. Dirección Administrativa			
Supuestos			
Existen legislaciones aplicables a los fideicomisos públicos en el Estado de Jalisco que permiten la erogación de presupuesto en temáticas de cultura.			
Observaciones			
Id_ mir		39066	

- 1 El presente documento despliega la información perteneciente a los indicadores estratégicos y gestión de aquellos programas presupuestarios que proveen de bienes y servicios que generan valor público a la ciudadanía jalisciense
- 2 Se muestra el número del Componente relacionado con el indicador.

GOBIERNO DEL ESTADO DE JALISCO
PRESUPUESTO DE EGRESOS PARA EL EJERCICIO FISCAL 2023
Ficha Técnica de Indicador

Sistema de Evaluación del Desempeño (SED)

Gobierno del Estado de Jalisco Secretaría de la Hacienda Pública

Datos del Programa

Programa de Fomento a la Cultura y las Artes en el Estado de Jalisco

Eje: Desarrollo Social Tema: Cultura

¿Quién gasta?

13	Unidad Presupuestal	083	Unidad Responsable	00452	Unidad Ejecutora del Gasto
Secretaría de Cultura		Fideicomiso Fondo Estatal de Fomento para la Cultura y las Artes (FEFCA)		Fideicomiso Fondo Estatal de Fomento para la Cultura y las Artes (FEFCA)	

¿Para qué se gasta?

Finalidad	Función	Subfunción
Desarrollo Social	Recreación, Cultura y Otras Manifestaciones Sociales	Cultura

Presupuesto asignado al Programa Presupuestario

Monto

Objetivos

Nivel	Clave Componente	Resumen Narrativo
Componente	06	Proyectos estratégicos realizados para la contribución de declaratorias y al fortalecimiento de la cultura en Jalisco

Datos del Indicador

Denominación	Método de cálculo
Total de proyectos estratégicos realizados por la subcuenta de proyectos estratégicos y de coinvertión cultural	$(\text{Número de proyectos estratégicos realizados por la subcuenta de proyectos estratégicos y de coinvertión cultural (Realizado)} / \text{Número de proyectos estratégicos realizados por la subcuenta de proyectos estratégicos y de coinvertión cultural (Programado)}) * 100$

Descripción del Indicador

El indicador mide el total de proyectos estratégicos realizados por la subcuenta de proyectos estratégicos y de coinvertión cultural

Tipo de Indicador	Gestión	Dimensión del Indicador	Eficacia	Año de Medición del Resultado	2023
Cobertura	Estatal	Frecuencia de Medición	Trimestral		

Desagregado meta valor por género

Parámetros de semaforización						Meta Institucional	Meta Valor	Unidad de medida (meta valor)	Desagregado meta valor por género	
0	59.99	60.00	79.99	80.00	130	100%	3	Proyecto	Hombre	Mujer
						Sentido del Indicador	Línea Base (meta valor)	Año (Línea base)	0.00	0.00
						Ascendente	No disponible	No disponible		

Variables del Indicador

Nombre de la Variable	Unidad de medida	Tipo de Acumulación
Número de proyectos estratégicos realizados por la subcuenta de proyectos estratégicos y de coinvertión cultural (realizado)	Proyecto	Suma
Número de proyectos estratégicos realizados por la subcuenta de proyectos estratégicos y de coinvertión cultural (programado)	Proyecto	Suma

Fuente de Información	Dirección Administrativa
Medios de verificación	Registros administrativos de la subcuenta de Proyectos estratégicos y de coinvertión cultural. Dirección Administrativa
Supuestos	Existen legislaciones aplicables a los fideicomisos públicos en el Estado de Jalisco que permiten la erogación de presupuesto en temáticas de cultura.
Observaciones	
Id_mir	39096

- 1 El presente documento despliega la información perteneciente a los indicadores estratégicos y gestión de aquellos programas presupuestarios que proveen de bienes y servicios que generan valor público a la ciudadanía jalisciense
- 2 Se muestra el número del Componente relacionado con el indicador.

GOBIERNO DEL ESTADO DE JALISCO
PRESUPUESTO DE EGRESOS PARA EL EJERCICIO FISCAL 2023

Ficha Técnica de Indicador

Sistema de Evaluación del Desempeño (SED)

Gobierno del Estado de Jalisco Secretaría de la Hacienda Pública

Datos del Programa

Programa de Fomento a la Cultura y las Artes en el Estado de Jalisco

Eje: Desarrollo Social Tema: Cultura

¿Quién gasta?

13	Unidad Presupuestal	083	Unidad Responsable	00452	Unidad Ejecutora del Gasto
Secretaría de Cultura		Fideicomiso Fondo Estatal de Fomento para la Cultura y las Artes (FEFCA)		Fideicomiso Fondo Estatal de Fomento para la Cultura y las Artes (FEFCA)	

¿Para qué se gasta?

Finalidad	Función	Subfunción
Desarrollo Social	Recreación, Cultura y Otras Manifestaciones Sociales	Cultura

Presupuesto asignado al Programa Presupuestario

Monto

Objetivos

Nivel	Clave Componente	Resumen Narrativo
Componente	04	Financiamiento de programas de formación artística realizada para el crecimiento y profesionalización del sector

Datos del Indicador

Denominación	Método de cálculo
Total de programas de formación financiados con la subcuenta de Educación, Profesionalización y Formación Continua	(Número de programas de formación financiados con la subcuenta de Educación, Profesionalización y Formación Continua (Realizado) / Número de programas de formación financiados con la subcuenta de Educación, Profesionalización y Formación Continua (Programado)) * 100

Descripción del Indicador
El indicador mide el total de programas de formación financiados con la subcuenta de Educación, Profesionalización y Formación Continua

Tipo de Indicador	Gestión	Dimensión del Indicador	Eficacia	Año de Medición del Resultado	2023
Cobertura	Estatal	Frecuencia de Medición	Trimestral		

Desagregado meta valor por género

	Meta Institucional	Meta Valor	Unidad de medida (meta valor)	Hombre	Mujer
Parámetros de semaforización	100%	6	Programa	0.00	0.00
0 59.99 60.00 79.99 80.00 130	Sentido del Indicador	Línea Base (meta valor)	Año (Línea base)		
	Ascendente	No disponible	No disponible		

Variables del Indicador

Nombre de la Variable	Unidad de medida	Tipo de Acumulación
Número de programas de formación financiados con la subcuenta de Educación, Profesionalización y Formación Continua (realizado)	Programa	Suma
Número de programas de formación financiados con la subcuenta de Educación, Profesionalización y Formación Continua (programado)	Programa	Suma

Fuente de Información

Medios de verificación

Supuestos

Observaciones

Id_mir

- 1 El presente documento despliega la información perteneciente a los indicadores estratégicos y gestión de aquellos programas presupuestarios que proveen de bienes y servicios que generan valor público a la ciudadanía jalisciense
- 2 Se muestra el número del Componente relacionado con el indicador.

GOBIERNO DEL ESTADO DE JALISCO
PRESUPUESTO DE EGRESOS PARA EL EJERCICIO FISCAL 2023

Ficha Técnica de Indicador

Sistema de Evaluación del Desempeño (SED)

Gobierno del Estado de Jalisco Secretaría de la Hacienda Pública

Datos del Programa

Programa de Fomento a la Cultura y las Artes en el Estado de Jalisco

Eje: Desarrollo Social Tema: Cultura

¿Quién gasta?

13	Unidad Presupuestal	083	Unidad Responsable	00452	Unidad Ejecutora del Gasto
Secretaría de Cultura		Fideicomiso Fondo Estatal de Fomento para la Cultura y las Artes (FEFCA)		Fideicomiso Fondo Estatal de Fomento para la Cultura y las Artes (FEFCA)	

¿Para qué se gasta?

Finalidad	Función	Subfunción
Desarrollo Social	Recreación, Cultura y Otras Manifestaciones Sociales	Cultura

Presupuesto asignado al Programa Presupuestario

Monto

Objetivos

Nivel	Clave Componente	Resumen Narrativo
Componente	03	Administración de recursos ejecutados para la óptima operación de los espacios escénicos y culturales de Jalisco

Datos del Indicador

Denominación	Método de cálculo
Total de proyectos realizados con la subcuenta de Espacios culturales, escénicos y Cultura Cardinal	(Número de proyectos realizados con la subcuenta de Espacios culturales, escénicos y Cultura Cardinal (Realizado) / Número de proyectos realizados con la subcuenta de Espacios culturales, escénicos y Cultura Cardinal (Programado)) * 100

Descripción del Indicador
El indicador mide el total de proyectos realizados con la subcuenta de Espacios culturales, escénicos y Cultura Cardinal

Tipo de Indicador	<input type="text" value="Gestión"/>	Dimensión del Indicador	<input type="text" value="Eficacia"/>	Año de Medición del Resultado	<input type="text" value="2023"/>
Cobertura	<input type="text" value="Estatal"/>	Frecuencia de Medición	<input type="text" value="Trimestral"/>		

Desagregado meta valor por género

Parámetros de semaforización						Meta Institucional	Meta Valor	Unidad de medida (meta valor)	Hombre	Mujer
0	59.99	60.00	79.99	80.00	130	<input type="text" value="100%"/>	<input type="text" value="2"/>	<input type="text" value="Proyecto"/>	<input type="text" value="0.00"/>	<input type="text" value="0.00"/>
						Sentido del Indicador	Línea Base (meta valor)	Año (Línea base)		
						<input type="text" value="Ascendente"/>	<input type="text" value="No disponible"/>	<input type="text" value="No disponible"/>		

Variables del Indicador

Nombre de la Variable	Unidad de medida	Tipo de Acumulación
Número de proyectos realizados con la subcuenta de Espacios culturales, escénicos y Cultura Cardinal (realizado)	Proyecto	Suma
Número de proyectos realizados con la subcuenta de Espacios culturales, escénicos y Cultura Cardinal (programado)	Proyecto	Suma

Fuente de Información

Medios de verificación

Supuestos

Observaciones

Id_mir

- 1 El presente documento despliega la información perteneciente a los indicadores estratégicos y gestión de aquellos programas presupuestarios que proveen de bienes y servicios que generan valor público a la ciudadanía jalisciense
- 2 Se muestra el número del Componente relacionado con el indicador.

GOBIERNO DEL ESTADO DE JALISCO PRESUPUESTO DE EGRESOS PARA EL EJERCICIO FISCAL 2023

Ficha Técnica de Indicador

Sistema de Evaluación del Desempeño (SED)

Gobierno del Estado de Jalisco Secretaría de la Hacienda Pública

Datos del Programa

ECOS Música para la paz

Eje: Desarrollo Social Tema: Cultura

¿Quién gasta?

13	Unidad Presupuestal	083	Unidad Responsable	00452	Unidad Ejecutora del Gasto
Secretaría de Cultura		Fideicomiso Fondo Estatal de Fomento para la Cultura y las Artes (FEFCA)		Fideicomiso Fondo Estatal de Fomento para la Cultura y las Artes (FEFCA)	

¿Para qué se gasta?

Finalidad	Función	Subfunción
Desarrollo Social	Recreación, Cultura y Otras Manifestaciones Sociales	Cultura

Presupuesto asignado al Programa Presupuestario

Monto

Objetivos

Nivel	Clave Componente	Resumen Narrativo
Fin		Contribuir a mejorar las condiciones de acceso efectivo a los derechos sociales, mediante el impulso de las capacidades de las personas y sus comunidades, reduciendo brechas de desigualdad, con un sentido de colectividad fortalecido que impulsa la movilidad social ascendente y con atención prioritaria para las personas y los grupos cuyos derechos han sido vulnerados de manera histórica y coyuntural en particular por la pandemia por COVID19.

Datos del Indicador

Denominación	Método de cálculo
Posición en el Índice de Rezago Social	$(\text{Posición en el Índice de Rezago Social (Realizado)} / \text{Posición en el Índice de Rezago Social (Programado)}) * 100$

Descripción del Indicador
Lugar que ocupa Jalisco dentro del contexto de las entidades federativas del país respecto al Índice de Rezago Social, el cual es una medida agregada que se compone de variables de educación, acceso a servicios de salud, servicios básicos en la vivienda, de calidad y espacios en la misma, y activos en el hogar. Es decir, proporciona el resumen de cuatro carencias sociales de la medición de pobreza del Consejo Nacional de Evaluación de la Política de Desarrollo Social (CONEVAL): rezago educativo, acceso a los servicios de salud, acceso a los servicios básicos en la vivienda, y la calidad y espacios en la vivienda.

Tipo de Indicador	Estratégico	Dimensión del Indicador	Eficacia	Año de Medición del Resultado	2022
Cobertura	Estatal	Frecuencia de Medición	Anual		

Parámetros de semaforización						Meta Institucional	Meta Valor	Unidad de medida (meta valor)	Desagregado meta valor por género	
0	59.99	60.00	79.99	80.00	130	100%	29	Posición	Hombre	Mujer
■	■	■	■	■	■	Sentido del Indicador	Línea Base (meta valor)	Año (Línea base)	0.00	0.00
						Ascendente	24	2020		

Variables del Indicador

Nombre de la Variable	Unidad de medida	Tipo de Acumulación
Posición en el Índice de Rezago Social (realizado)	Posición	Valor presente
Posición en el Índice de Rezago Social (programado)	Posición	Valor presente

Fuente de Información	CONEVAL. Índice de Rezago Social a nivel municipal y por localidad, 2020.
Medios de verificación	
Supuestos	
Observaciones	
Id_mir	34034

- 1 El presente documento despliega la información perteneciente a los indicadores estratégicos y gestión de aquellos programas presupuestarios que proveen de bienes y servicios que generan valor público a la ciudadanía jalisciense
- 2 Se muestra el número del Componente relacionado con el indicador.

GOBIERNO DEL ESTADO DE JALISCO
PRESUPUESTO DE EGRESOS PARA EL EJERCICIO FISCAL 2023

Ficha Técnica de Indicador

Sistema de Evaluación del Desempeño (SED)

Gobierno del Estado de Jalisco Secretaría de la Hacienda Pública

Datos del Programa

ECOS Música para la paz

Eje: Desarrollo Social

Tema: Cultura

¿Quién gasta?

13	Unidad Presupuestal	083	Unidad Responsable	00452	Unidad Ejecutora del Gasto
Secretaría de Cultura		Fideicomiso Fondo Estatal de Fomento para la Cultura y las Artes (FEFCA)		Fideicomiso Fondo Estatal de Fomento para la Cultura y las Artes (FEFCA)	

¿Para qué se gasta?

Finalidad	Función	Subfunción
Desarrollo Social	Recreación, Cultura y Otras Manifestaciones Sociales	Cultura

Presupuesto asignado al Programa Presupuestario

Monto

Objetivos

Nivel	Clave Componente	Resumen Narrativo
Propósito		Las y los jaliscienses cuentan con la consolidación de una política cultural en su beneficio, con el desarrollo de las comunidades culturales, artísticas y creativas del estado para la generación de cambios sociales.

Datos del Indicador

Denominación	Método de cálculo
Proporción de eventos y adiestramientos culturales dirigidos a grupos prioritarios	(Total de asistentes a eventos y adiestramientos culturales, distinguiendo del total aquellos que fueron dirigidos a los grupos prioritarios seleccionados. (Realizado)/Total de asistentes a eventos y adiestramientos culturales, distinguiendo del total aquellos que fueron dirigidos a los grupos prioritarios seleccionados. (Programado))*100

Descripción del Indicador

Este indicador se refiere al grado de priorización de grupos de prioritarios en la programación anual de eventos y adiestramientos culturales de la Secretaría de Cultura de Jalisco...x000D_ Siendo los grupos prioritarios: migrantes, jornaleros agrícolas, pueblos originarios y comunidades indígenas, personas con discapacidad, adultos mayores, niños, niñas y adolescentes, jóvenes, personas en situación de pobreza o de vulnerabilidad, personas privadas de la libertad, profesionales de las artes, equidad entre mujeres y hombres.

Tipo de Indicador	<input type="text" value="Estratégico"/>	Dimensión del Indicador	<input type="text" value="Eficacia"/>	Año de Medición del Resultado	<input type="text" value="2022"/>
Cobertura	<input type="text" value="Estatal"/>	Frecuencia de Medición	<input type="text" value="Anual"/>		

Desagregado meta valor por género

Parámetros de semaforización						Meta Institucional	Meta Valor	Unidad de medida (meta valor)	Hombre	Mujer
0	59.99	60.00	79.99	80.00	130	<input type="text" value="100%"/>	<input type="text" value="27"/>	<input type="text" value="Porcentaje"/>	<input type="text" value="0.00"/>	<input type="text" value="0.00"/>
						Sentido del Indicador	Línea Base (meta valor)	Año (Línea base)		
						<input type="text" value="Ascendente"/>	<input type="text" value="18"/>	<input type="text" value="2021"/>		

Variables del Indicador

Nombre de la Variable	Unidad de medida	Tipo de Acumulación
Total de asistentes a eventos y adiestramientos culturales, distinguiendo del total aquellos que fueron dirigidos a los grupos prioritarios seleccionados. (realizado)	<input type="text" value="Porcentaje"/>	<input type="text" value="Valor presente"/>
Total de asistentes a eventos y adiestramientos culturales, distinguiendo del total aquellos que fueron dirigidos a los grupos prioritarios seleccionados. (programado)	<input type="text" value="Porcentaje"/>	<input type="text" value="Valor presente"/>

Fuente de Información	<input type="text" value="Secretaría de Cultura. Gobierno de Jalisco, 2021."/>
Medios de verificación	<input type="text"/>
Supuestos	<input type="text"/>
Observaciones	<input type="text"/>
Id_mir	<input type="text" value="34035"/>

- 1 El presente documento despliega la información perteneciente a los indicadores estratégicos y gestión de aquellos programas presupuestarios que proveen de bienes y servicios que generan valor público a la ciudadanía jalisciense
- 2 Se muestra el número del Componente relacionado con el indicador.

EL ESTADO DE JALISCO

PERIÓDICO OFICIAL

1380

GOBIERNO DEL ESTADO DE JALISCO PRESUPUESTO DE EGRESOS PARA EL EJERCICIO FISCAL 2023

Ficha Técnica de Indicador

Sistema de Evaluación del Desempeño (SED)

Gobierno del Estado de JaliscoSecretaría de la Hacienda Pública

Datos del Programa

ECOS Música para la paz

Eje: Desarrollo SocialTema: Cultura

¿Quién gasta?

13	Unidad Presupuestal	083	Unidad Responsable	00452	Unidad Ejecutora del Gasto
Secretaría de Cultura		Fideicomiso Fondo Estatal de Fomento para la Cultura y las Artes (FEFCA)		Fideicomiso Fondo Estatal de Fomento para la Cultura y las Artes (FEFCA)	

¿Para qué se gasta?

Finalidad	Función	Subfunción
Desarrollo Social	Recreación, Cultura y Otras Manifestaciones Sociales	Cultura

Presupuesto asignado al Programa Presupuestario

Monto

Objetivos

Nivel	Clave Componente	Resumen Narrativo
Componente	I1	Núcleos ECOS de enseñanza musical operando para niñas, niños y adolescentes en los municipios

Datos del Indicador

Denominación	Método de cálculo
Total de núcleos Ecos operando en el estado de Jalisco	(Número de núcleos Ecos operando en el estado de Jalisco. (Realizado) / Número de núcleos Ecos operando en el estado de Jalisco. (Programado))*100

Descripción del Indicador
Escuelas de música ECOS instaladas y operando para la enseñanza de niñas, niños y adolescentes

Tipo de Indicador	Gestión	Dimensión del Indicador	Eficacia	Año de Medición del Resultado	2023
Cobertura	Estatal	Frecuencia de Medición	Trimestral		

Parámetros de semaforización						Desagregado meta valor por género				
						Meta Institucional	Meta Valor	Unidad de medida (meta valor)	Hombre	Mujer
0	59.99	60.00	79.99	80.00	130	100%	40	Núcleo	0.00	0.00
						Sentido del Indicador	Línea Base (meta valor)	Año (Línea base)		
						Ascendente	39	2022		

Variables del Indicador

Nombre de la Variable	Unidad de medida	Tipo de Acumulación
Número de núcleos Ecos operando en el estado de Jalisco. (realizado)	Núcleo	Suma
Número de núcleos Ecos operando en el estado de Jalisco. (programado)	Núcleo	Suma

Fuente de Información Registros administrativos de la Jefatura de Coordinación de Ensamblés, Coros y Orquestas (ECOS).

Medios de verificación Registros administrativos sobre los núcleos operando. Dirección de Operación y Programación Cultural

Supuestos Existe interés por parte de agentes sociales, públicos y privados en instalar y mantener núcleos Ecos en los municipios de Jalisco.

Observaciones

Id_mir

- 1 El presente documento despliega la información perteneciente a los indicadores estratégicos y gestión de aquellos programas presupuestarios que proveen de bienes y servicios que generan valor público a la ciudadanía jalisciense
- 2 Se muestra el número del Componente relacionado con el indicador.

GOBIERNO DEL ESTADO DE JALISCO
PRESUPUESTO DE EGRESOS PARA EL EJERCICIO FISCAL 2023

Ficha Técnica de Indicador

Sistema de Evaluación del Desempeño (SED)

Gobierno del Estado de Jalisco		Secretaría de la Hacienda Pública	
Datos del Programa			
ECOS Música para la paz			
Eje: Desarrollo Social		Tema: Cultura	
¿Quién gasta?			
13	Unidad Presupuestal	083	Unidad Responsable
00452		Unidad Ejecutora del Gasto	
Secretaría de Cultura		Fideicomiso Fondo Estatal de Fomento para la Cultura y las Artes (FEFCA)	
¿Para qué se gasta?			
Finalidad	Función		Subfunción
Desarrollo Social	Recreación, Cultura y Otras Manifestaciones Sociales		Cultura
Presupuesto asignado al Programa Presupuestario			
Monto \$34,234,800.00			
Objetivos			
Nivel	Clave Componente	Resumen Narrativo	
Componente	I2	Presentaciones realizadas por ensambles comunitarios y orquestas especializadas	
Datos del Indicador			
Denominación		Método de cálculo	
Total de agrupaciones conformadas con alumnos de los núcleos Ecos		(Número de agrupaciones conformadas con alumnos de los núcleos Ecos. (Realizado) / Número de agrupaciones conformadas con alumnos de los núcleos Ecos. (Programado))*100	
Descripción del Indicador			
Presentaciones realizadas por ensambles comunitarios y orquestas especializadas.			
Tipo de Indicador	Gestión	Dimensión del Indicador	Eficiencia
Cobertura	Estatal	Frecuencia de Medición	Mensual
		Año de Medición del Resultado	2023
Desagregado meta valor por género			
Parámetros de semafORIZACIÓN		Meta Institucional	Meta Valor
0	59.99	100%	10
60.00	79.99	Sentido del Indicador	Línea Base (meta valor)
80.00	130	Ascendente	No disponible
		Unidad de medida (meta valor)	Año (Línea base)
		Agrupación	No disponible
		Hombre	Mujer
		0.00	0.00
Variables del Indicador			
Nombre de la Variable		Unidad de medida	Tipo de Acumulación
Número de agrupaciones conformadas con alumnos de los núcleos Ecos. (realizado)		Agrupación	Suma
Número de agrupaciones conformadas con alumnos de los núcleos Ecos. (programado)		Agrupación	Suma
Fuente de Información Registros administrativos de la Jefatura de Coordinación de Ensamblés, Coros y Orquestas (ECOS).			
Medios de verificación Registros administrativos de la Jefatura de Coordinación de Ensamblés, Coros y Orquestas (ECOS).			
Supuestos Las y los alumnos de los núcleos Ecos les interesa participar en los ensambles.			
Observaciones			
Id_mir 38790			

- 1 El presente documento despliega la información perteneciente a los indicadores estratégicos y gestión de aquellos programas presupuestarios que proveen de bienes y servicios que generan valor público a la ciudadanía jalisciense
- 2 Se muestra el número del Componente relacionado con el indicador.

GOBIERNO DEL ESTADO DE JALISCO PRESUPUESTO DE EGRESOS PARA EL EJERCICIO FISCAL 2023 Ficha Técnica de Indicador

Sistema de Evaluación del Desempeño (SED)

Gobierno del Estado de JaliscoSecretaría de la Hacienda Pública

Datos del Programa

Programa de Entrega de Estímulos del Fondo Estatal para la Cultura y las Artes

Eje: Desarrollo SocialTema: Cultura

¿Quién gasta?

13	Unidad Presupuestal	083	Unidad Responsable	00452	Unidad Ejecutora del Gasto
Secretaría de Cultura		Fideicomiso Fondo Estatal de Fomento para la Cultura y las Artes (FEFCA)		Fideicomiso Fondo Estatal de Fomento para la Cultura y las Artes (FEFCA)	

¿Para qué se gasta?

Finalidad	Función	Subfunción
Desarrollo Social	Recreación, Cultura y Otras Manifestaciones Sociales	Cultura

Presupuesto asignado al Programa Presupuestario

Monto

Objetivos

Nivel	Clave Componente	Resumen Narrativo
Fin		Contribuir a mejorar las condiciones de acceso efectivo a los derechos sociales, mediante el impulso de las capacidades de las personas y sus comunidades, reduciendo brechas de desigualdad, con un sentido de colectividad fortalecido que impulsa la movilidad social ascendente y con atención prioritaria para las personas y los grupos cuyos derechos han sido vulnerados de manera histórica y coyuntural en particular por la pandemia por COVID19.

Datos del Indicador

Denominación	Método de cálculo
Posición en el Índice de Rezago Social	$(\text{Posición en el Índice de Rezago Social (Realizado)} / \text{Posición en el Índice de Rezago Social (Programado)}) * 100$

Descripción del Indicador
Lugar que ocupa Jalisco dentro del contexto de las entidades federativas del país respecto al Índice de Rezago Social, el cual es una medida agregada que se compone de variables de educación, acceso a servicios de salud, servicios básicos en la vivienda, de calidad y espacios en la misma, y activos en el hogar. Es decir, proporciona el resumen de cuatro carencias sociales de la medición de pobreza del Consejo Nacional de Evaluación de la Política de Desarrollo Social (CONEVAL): rezago educativo, acceso a los servicios de salud, acceso a los servicios básicos en la vivienda, y la calidad y espacios en la vivienda.

Tipo de Indicador	<input type="text" value="Estratégico"/>	Dimensión del Indicador	<input type="text" value="Eficacia"/>	Año de Medición del Resultado	<input type="text" value="2022"/>
Cobertura	<input type="text" value="Estatal"/>	Frecuencia de Medición	<input type="text" value="Anual"/>		

Parámetros de semaforización						Desagregado meta valor por género				
0	59.99	60.00	79.99	80.00	130	Meta Institucional	Meta Valor	Unidad de medida (meta valor)	Hombre	Mujer
■ ■		■ ■		■ ■		<input type="text" value="100%"/>	<input type="text" value="29"/>	<input type="text" value="Posición"/>	<input type="text" value="0.00"/>	<input type="text" value="0.00"/>
						Sentido del Indicador	Línea Base (meta valor)	Año (Línea base)		
						<input type="text" value="Ascendente"/>	<input type="text" value="24"/>	<input type="text" value="2020"/>		

Variables del Indicador

Nombre de la Variable	Unidad de medida	Tipo de Acumulación
Posición en el Índice de Rezago Social (realizado)	<input type="text" value="Posición"/>	<input type="text" value="Valor presente"/>
Posición en el Índice de Rezago Social (programado)	<input type="text" value="Posición"/>	<input type="text" value="Valor presente"/>

Fuente de Información	<input type="text" value="CONEVAL. Índice de Rezago Social a nivel municipal y por localidad, 2020."/>
Medios de verificación	<input type="text"/>
Supuestos	<input type="text"/>
Observaciones	<input type="text"/>
Id_mir	<input type="text" value="34036"/>

- 1 El presente documento despliega la información perteneciente a los indicadores estratégicos y gestión de aquellos programas presupuestarios que proveen de bienes y servicios que generan valor público a la ciudadanía jalisciense
- 2 Se muestra el número del Componente relacionado con el indicador.

GOBIERNO DEL ESTADO DE JALISCO
PRESUPUESTO DE EGRESOS PARA EL EJERCICIO FISCAL 2023

Ficha Técnica de Indicador

Sistema de Evaluación del Desempeño (SED)

Gobierno del Estado de Jalisco Secretaría de la Hacienda Pública

Datos del Programa

Programa de Entrega de Estímulos del Fondo Estatal para la Cultura y las Artes

Eje: Desarrollo Social Tema: Cultura

¿Quién gasta?

13	Unidad Presupuestal	083	Unidad Responsable	00452	Unidad Ejecutora del Gasto
Secretaría de Cultura		Fideicomiso Fondo Estatal de Fomento para la Cultura y las Artes (FEFCA)		Fideicomiso Fondo Estatal de Fomento para la Cultura y las Artes (FEFCA)	

¿Para qué se gasta?

Finalidad	Función	Subfunción
Desarrollo Social	Recreación, Cultura y Otras Manifestaciones Sociales	Cultura

Presupuesto asignado al Programa Presupuestario

Monto

Objetivos

Nivel	Clave Componente	Resumen Narrativo
Propósito		Las y los jaliscienses cuentan con la consolidación de una política cultural en su beneficio, con el desarrollo de las comunidades culturales, artísticas y creativas del estado para la generación de cambios sociales.

Datos del Indicador

Denominación	Método de cálculo
Capital humano artístico ocupado y empleado	(Cálculo a partir de los resultados del segundo trimestre de la Encuesta Nacional de Ocupación y Empleo (ENOE) del INEGI. Con base al Sistema Nacional de Clasificación de Ocupaciones se seleccionan las que conforman el Sector Cultural Artístico. (Realizado)/Cálculo a partir de los resultados del segundo trimestre de la Encuesta Nacional de Ocupación y Empleo (ENOE) del INEGI. Con base al Sistema Nacional de Clasificación de Ocupaciones se seleccionan las que conforman el Sector Cultural Artístico. (Programado))*100

Descripción del Indicador
Este indicador es resultado del análisis realizado a la Encuesta Nacional de Ocupación y Empleo (ENOE) para identificar el número de personas que conforman el sector cultural artístico en el estado de Jalisco.

Tipo de Indicador	<input type="text" value="Estratégico"/>	Dimensión del Indicador	<input type="text" value="Eficacia"/>	Año de Medición del Resultado	<input type="text" value="2022"/>
Cobertura	<input type="text" value="Estatal"/>	Frecuencia de Medición	<input type="text" value="Anual"/>		

						Desagregado meta valor por género		
				Meta Institucional	Meta Valor	Unidad de medida (meta valor)	Hombre	Mujer
Parámetros de semaforización				<input type="text" value="100%"/>	<input type="text" value="52,762"/>	<input type="text" value="Artista"/>	<input type="text" value="0.00"/>	<input type="text" value="0.00"/>
0	59.99	60.00	79.99	80.00	130			
				Sentido del Indicador	Línea Base (meta valor)	Año (Línea base)		
				<input type="text" value="Ascendente"/>	<input type="text" value="49,838"/>	<input type="text" value="2021"/>		

Variables del Indicador

Nombre de la Variable	Unidad de medida	Tipo de Acumulación
Cálculo a partir de los resultados del segundo trimestre de la Encuesta Nacional de Ocupación y Empleo (ENOE) del INEGI. Con base al Sistema Nacional de Clasificación de Ocupaciones se seleccionan las que conforman el Sector Cultural Artístico. (realizado)	Artista	Valor presente
Cálculo a partir de los resultados del segundo trimestre de la Encuesta Nacional de Ocupación y Empleo (ENOE) del INEGI. Con base al Sistema Nacional de Clasificación de Ocupaciones se seleccionan las que conforman el Sector Cultural Artístico. (programado)	Artista	Valor presente

Fuente de Información	<input type="text" value="Secretaría de Cultura. Gobierno de Jalisco, 2021."/>
Medios de verificación	<input type="text"/>
Supuestos	<input type="text"/>
Observaciones	<input type="text"/>
Id_mir	<input type="text" value="34037"/>

- 1 El presente documento despliega la información perteneciente a los indicadores estratégicos y gestión de aquellos programas presupuestarios que proveen de bienes y servicios que generan valor público a la ciudadanía jalisciense
- 2 Se muestra el número del Componente relacionado con el indicador.

GOBIERNO DEL ESTADO DE JALISCO PRESUPUESTO DE EGRESOS PARA EL EJERCICIO FISCAL 2023 Ficha Técnica de Indicador

Sistema de Evaluación del Desempeño (SED)

Gobierno del Estado de Jalisco Secretaría de la Hacienda Pública

Datos del Programa

Programa de Entrega de Estímulos del Fondo Estatal para la Cultura y las Artes

Eje: Desarrollo Social Tema: Cultura

¿Quién gasta?

13	Unidad Presupuestal	083	Unidad Responsable	00452	Unidad Ejecutora del Gasto
Secretaría de Cultura		Fideicomiso Fondo Estatal de Fomento para la Cultura y las Artes (FEFCA)		Fideicomiso Fondo Estatal de Fomento para la Cultura y las Artes (FEFCA)	

¿Para qué se gasta?

Finalidad	Función	Subfunción
Desarrollo Social	Recreación, Cultura y Otras Manifestaciones Sociales	Cultura

Presupuesto asignado al Programa Presupuestario

Monto

Objetivos

Nivel	Clave Componente	Resumen Narrativo
Componente	02	Gestiones jurídicas y administrativas realizadas para la entrega de estímulos del Fondo Estatal para la Cultura y las Artes

Datos del Indicador

Denominación	Método de cálculo
Total de gestiones realizadas para entrega de estímulos	$(\text{Número de gestiones para entrega de estímulos (Realizado)} / \text{Número de gestiones para entrega de estímulos (Programado)}) * 100$

Descripción del Indicador
El indicador mide el total de gestiones que se realizan para la entrega de estímulos del Fondo Estatal de Fomento para la Cultura y las Artes.

Tipo de Indicador	Gestión	Dimensión del Indicador	Eficiencia	Año de Medición del Resultado	2023
Cobertura	Estatal	Frecuencia de Medición	Trimestral		

Parámetros de semaforización	Meta Institucional	Meta Valor	Unidad de medida (meta valor)	Desagregado meta valor por género	
	100%	4	Gestión	Hombre	Mujer
0 59.99 60.00 79.99 80.00 130	Sentido del Indicador	Línea Base (meta valor)	Año (Línea base)	0.00	0.00
<div style="display: flex; justify-content: space-around; width: 100%;"> <div style="width: 20px; height: 20px; background-color: red; border: 1px solid black;"></div> <div style="width: 20px; height: 20px; background-color: red; border: 1px solid black;"></div> <div style="width: 20px; height: 20px; background-color: yellow; border: 1px solid black;"></div> <div style="width: 20px; height: 20px; background-color: yellow; border: 1px solid black;"></div> <div style="width: 20px; height: 20px; background-color: green; border: 1px solid black;"></div> <div style="width: 20px; height: 20px; background-color: green; border: 1px solid black;"></div> </div>	Ascendente	No disponible	No disponible		

Variables del Indicador

Nombre de la Variable	Unidad de medida	Tipo de Acumulación
Número de gestiones para entrega de estímulos (realizado)	Gestión	Suma
Número de gestiones para entrega de estímulos (programado)	Gestión	Suma

Fuente de Información

Medios de verificación

Supuestos

Observaciones

Id_mir

- 1 El presente documento despliega la información perteneciente a los indicadores estratégicos y gestión de aquellos programas presupuestarios que proveen de bienes y servicios que generan valor público a la ciudadanía jalisciense
- 2 Se muestra el número del Componente relacionado con el indicador.

GOBIERNO DEL ESTADO DE JALISCO
PRESUPUESTO DE EGRESOS PARA EL EJERCICIO FISCAL 2023

Ficha Técnica de Indicador

Sistema de Evaluación del Desempeño (SED)

Gobierno del Estado de Jalisco		Secretaría de la Hacienda Pública	
Datos del Programa			
Programa de Entrega de Estímulos del Fondo Estatal para la Cultura y las Artes			
Eje: Desarrollo Social		Tema: Cultura	
¿Quién gasta?			
13	Unidad Presupuestal	083	Unidad Responsable
Secretaría de Cultura		Fideicomiso Fondo Estatal de Fomento para la Cultura y las Artes (FEFCA)	
		00452	Unidad Ejecutora del Gasto
		Fideicomiso Fondo Estatal de Fomento para la Cultura y las Artes (FEFCA)	
¿Para qué se gasta?			
Finalidad		Función	
Desarrollo Social		Recreación, Cultura y Otras Manifestaciones Sociales	
		Subfunción	
		Cultura	
Presupuesto asignado al Programa Presupuestario			
		Monto	
		\$1,250,000.00	
Objetivos			
Nivel	Clave Componente	Resumen Narrativo	
Componente	01	Estímulos económicos entregados para la producción de creaciones artísticas	
Datos del Indicador			
Denominación		Método de cálculo	
Total de estímulos entregados a través del FEFCA Tasa de variación del número de estímulos entregados a través del FEFCA		(Número de estímulos entregados a través del FEFCA Tasa de variación del número de estímulos entregados a través del FEFCA* (Realizado) / Número de estímulos entregados a través del FEFCA Tasa de variación del número de estímulos entregados a través del FEFCA* (Programado))*100	
Descripción del Indicador			
El indicador mide el total de estímulos entregados a través del FEFCA y Tasa de variación del número de estímulos entregados a través del FEFCA			
Tipo de Indicador	Gestión	Dimensión del Indicador	Eficacia
Cobertura	Estatal	Frecuencia de Medición	Trimestral
		Desagregado meta valor por género	
Parámetros de semaforización		Meta Institucional	Meta Valor
0	59.99	100%	25
60.00	79.99	Sentido del Indicador	Línea Base (meta valor)
80.00	130	Ascendente	32
		Año (Línea base)	2021
		Unidad de medida (meta valor)	Desagregado meta valor por género
		Apoyo	Hombre
			0.00
			Mujer
			0.00
Variables del Indicador			
Nombre de la Variable		Unidad de medida	Tipo de Acumulación
Número de estímulos entregados a través del FEFCA Tasa de variación del número de estímulos entregados a través del FEFCA* (realizado)		Apoyo	Suma
Número de estímulos entregados a través del FEFCA Tasa de variación del número de estímulos entregados a través del FEFCA* (programado)		Apoyo	Suma
Fuente de Información		Consejo Estatal para la Cultura y las Artes	
Medios de verificación		Registros administrativos de los proyectos que cumplieron con los criterios de selección. Consejo Estatal para la Cultura y las Artes	
Supuestos		Existe interés de la comunidad artística y cultural del estado de Jalisco en participar en las convocatorias emitidas por el Fondo Estatal para la Cultura y las Artes.	
Observaciones			
Id_mir	38950		

- 1 El presente documento despliega la información perteneciente a los indicadores estratégicos y gestión de aquellos programas presupuestarios que proveen de bienes y servicios que generan valor público a la ciudadanía jalisciense
- 2 Se muestra el número del Componente relacionado con el indicador.

GOBIERNO DEL ESTADO DE JALISCO PRESUPUESTO DE EGRESOS PARA EL EJERCICIO FISCAL 2023

Ficha Técnica de Indicador

Sistema de Evaluación del Desempeño (SED)

Gobierno del Estado de Jalisco Secretaría de la Hacienda Pública

Datos del Programa

Museos, exposiciones y galerías de Jalisco operando con calidad y eficiencia

Eje: Desarrollo Social Tema: Cultura

¿Quién gasta?

13	Unidad Presupuestal	084	Unidad Responsable	00950	Unidad Ejecutora del Gasto
Secretaría de Cultura		Museos, Exposiciones y Galerías de Jalisco		Museos, Exposiciones y Galerías de Jalisco	

¿Para qué se gasta?

Finalidad	Función	Subfunción
Desarrollo Social	Recreación, Cultura y Otras Manifestaciones Sociales	Cultura

Presupuesto asignado al Programa Presupuestario

Monto \$28,391,600.00

Objetivos

Nivel	Clave Componente	Resumen Narrativo
Fin		Contribuir a mejorar las condiciones de acceso efectivo a los derechos sociales, mediante el impulso de las capacidades de las personas y sus comunidades, reduciendo brechas de desigualdad, con un sentido de colectividad fortalecido que impulsa la movilidad social ascendente y con atención prioritaria para las personas y los grupos cuyos derechos han sido vulnerados de manera histórica y coyuntural en particular por la pandemia por COVID19.

Datos del Indicador

Denominación Posición en el Índice de Rezago Social	Método de cálculo (Posición en el Índice de Rezago Social (Realizado)/Posición en el Índice de Rezago Social (Programado))*100
---	--

Descripción del Indicador
 Lugar que ocupa Jalisco dentro del contexto de las entidades federativas del país respecto al Índice de Rezago Social, el cual es una medida agregada que se compone de variables de educación, acceso a servicios de salud, servicios básicos en la vivienda, de calidad y espacios en la misma, y activos en el hogar. Es decir, proporciona el resumen de cuatro carencias sociales de la medición de pobreza del Consejo Nacional de Evaluación de la Política de Desarrollo Social (CONEVAL): rezago educativo, acceso a los servicios de salud, acceso a los servicios básicos en la vivienda, y la calidad y espacios en la vivienda.

Tipo de Indicador	Estratégico	Dimensión del Indicador	Eficacia	Año de Medición del Resultado	2022
Cobertura	Estatal	Frecuencia de Medición	Anual		

						Desagregado meta valor por género				
Parámetros de semaforización						Meta Institucional	Meta Valor	Unidad de medida (meta valor)	Hombre	Mujer
0	59.99	60.00	79.99	80.00	130	100%	29	Posición	0.00	0.00
						Sentido del Indicador	Línea Base (meta valor)	Año (Línea base)		
						Ascendente	24	2020		

Variables del Indicador

Nombre de la Variable	Unidad de medida	Tipo de Acumulación
Posición en el Índice de Rezago Social (realizado)	Posición	Valor presente
Posición en el Índice de Rezago Social (programado)	Posición	Valor presente

Fuente de Información	CONEVAL. Índice de Rezago Social a nivel municipal y por localidad, 2020.
Medios de verificación	
Supuestos	
Observaciones	
Id_mir	34028

- 1 El presente documento despliega la información perteneciente a los indicadores estratégicos y gestión de aquellos programas presupuestarios que proveen de bienes y servicios que generan valor público a la ciudadanía jalisciense
- 2 Se muestra el número del Componente relacionado con el indicador.

GOBIERNO DEL ESTADO DE JALISCO
PRESUPUESTO DE EGRESOS PARA EL EJERCICIO FISCAL 2023
Ficha Técnica de Indicador

Sistema de Evaluación del Desempeño (SED)

Gobierno del Estado de Jalisco Secretaría de la Hacienda Pública

Datos del Programa

Museos, exposiciones y galerías de Jalisco operando con calidad y eficiencia

Eje: Desarrollo Social Tema: Cultura

¿Quién gasta?

13	Unidad Presupuestal	084	Unidad Responsable	00950	Unidad Ejecutora del Gasto
Secretaría de Cultura		Museos, Exposiciones y Galerías de Jalisco		Museos, Exposiciones y Galerías de Jalisco	

¿Para qué se gasta?

Finalidad	Función	Subfunción
Desarrollo Social	Recreación, Cultura y Otras Manifestaciones Sociales	Cultura

Presupuesto asignado al Programa Presupuestario

Monto \$28,391,600.00

Objetivos

Nivel	Clave Componente	Resumen Narrativo
Propósito		Las y los jaliscienses cuentan con la consolidación de una política cultural en su beneficio, con el desarrollo de las comunidades culturales, artísticas y creativas del estado para la generación de cambios sociales.

Datos del Indicador

Denominación	Método de cálculo
Personas visitantes a los museos de Jalisco que dependen de la Secretaría de Cultura	(Cuenta de los visitantes que ingresan a los museos que dependen de la Secretaría de Cultura mediante el registro administrativo del museo. (Realizado)/Cuenta de los visitantes que ingresan a los museos que dependen de la Secretaría de Cultura mediante el registro administrativo del museo. (Programado))*100

Descripción del Indicador
Este indicador se refiere al número de visitantes nacionales y extranjeros a los museos que dependen de la Secretaría de Cultura Jalisco.

Tipo de Indicador	Estratégico	Dimensión del Indicador	Eficacia	Año de Medición del Resultado	2022
Cobertura	Estatal	Frecuencia de Medición	Mensual		

Desagregado meta valor por género

Parámetros de semaforización						Meta Institucional	Meta Valor	Unidad de medida (meta valor)	Hombre	Mujer
0	59.99	60.00	79.99	80.00	130	100%	366,484	Persona	0.00	0.00
						Sentido del Indicador	Línea Base (meta valor)	Año (Línea base)		
						Ascendente	275,337	2021		

Variables del Indicador

Nombre de la Variable	Unidad de medida	Tipo de Acumulación
Cuenta de los visitantes que ingresan a los museos que dependen de la Secretaría de Cultura mediante el registro administrativo del museo. (realizado)	Persona	Valor presente
Cuenta de los visitantes que ingresan a los museos que dependen de la Secretaría de Cultura mediante el registro administrativo del museo. (programado)	Persona	Valor presente

Fuente de Información Secretaría de Cultura. Gobierno de Jalisco. Cifras preliminares mayo 2022.

Medios de verificación

Supuestos

Observaciones

Id_mir 38240

- 1 El presente documento despliega la información perteneciente a los indicadores estratégicos y gestión de aquellos programas presupuestarios que proveen de bienes y servicios que generan valor público a la ciudadanía jalisciense
- 2 Se muestra el número del Componente relacionado con el indicador.

GOBIERNO DEL ESTADO DE JALISCO PRESUPUESTO DE EGRESOS PARA EL EJERCICIO FISCAL 2023

Ficha Técnica de Indicador

Sistema de Evaluación del Desempeño (SED)

Gobierno del Estado de Jalisco Secretaría de la Hacienda Pública

Datos del Programa

Museos, exposiciones y galerías de Jalisco operando con calidad y eficiencia

Eje: Desarrollo Social Tema: Cultura

¿Quién gasta?

13	Unidad Presupuestal	084	Unidad Responsable	00950	Unidad Ejecutora del Gasto
Secretaría de Cultura		Museos, Exposiciones y Galerías de Jalisco		Museos, Exposiciones y Galerías de Jalisco	

¿Para qué se gasta?

Finalidad	Función	Subfunción
Desarrollo Social	Recreación, Cultura y Otras Manifestaciones Sociales	Cultura

Presupuesto asignado al Programa Presupuestario

Monto \$28,391,600.00

Objetivos

Nivel	Clave Componente	Resumen Narrativo
Componente	13	Servicios culturales proporcionados para una oferta cultural y educativa de calidad

Datos del Indicador

Denominación	Método de cálculo
Total de visitantes a los espacios a cargo del OPD Museos, Exposiciones y Galerías de Jalisco	(Visitantes a eventos, talleres y actividades en los espacios a cargo del OPD Museos, Exposiciones y Galerías de Jalisco (Realizado) / Visitantes a eventos, talleres y actividades en los espacios a cargo del OPD Museos, Exposiciones y Galerías de Jalisco (Programado))*100

Descripción del Indicador
Indicador que mide el número de visitantes a eventos, talleres y actividades en los espacios a cargo del OPD Museos, Exposiciones y Galerías de Jalisco

Tipo de Indicador	Gestión	Dimensión del Indicador	Eficacia	Año de Medición del Resultado	2023
Cobertura	Estatal	Frecuencia de Medición	Trimestral		

Desagregado meta valor por género						
Parámetros de semaforización			Meta Institucional	Meta Valor	Unidad de medida (meta valor)	Desagregado meta valor por género
0	59.99	60.00	79.99	80.00	130	100%
						300,000
			Sentido del Indicador	Línea Base (meta valor)	Año (Línea base)	Visitante
			Ascendente	No disponible	No disponible	0.00
						0.00

Variables del Indicador

Nombre de la Variable	Unidad de medida	Tipo de Acumulación
Visitantes a eventos, talleres y actividades en los espacios a cargo del OPD Museos, Exposiciones y Galerías de Jalisco (realizado)	Visitante	Suma
Visitantes a eventos, talleres y actividades en los espacios a cargo del OPD Museos, Exposiciones y Galerías de Jalisco (programado)	Visitante	Suma

Fuente de Información Bitácora de registros de visitantes de los espacios a cargo del OPD Museos, Exposiciones y Galerías de Jalisco

Medios de verificación Registro de visitantes a los espacios a cargo del OPD Museos, exposiciones y galerías de Jalisco

Supuestos Existe un interés creciente por las actividades culturales entre agentes públicos, sociales y privados del estado de Jalisco.

Observaciones

Id_mir 36464

- 1 El presente documento despliega la información perteneciente a los indicadores estratégicos y gestión de aquellos programas presupuestarios que proveen de bienes y servicios que generan valor público a la ciudadanía jalisciense
- 2 Se muestra el número del Componente relacionado con el indicador.

GOBIERNO DEL ESTADO DE JALISCO
PRESUPUESTO DE EGRESOS PARA EL EJERCICIO FISCAL 2023
Ficha Técnica de Indicador

Sistema de Evaluación del Desempeño (SED)

Gobierno del Estado de Jalisco Secretaría de la Hacienda Pública

Datos del Programa

Museos, exposiciones y galerías de Jalisco operando con calidad y eficiencia

Eje: Desarrollo Social Tema: Cultura

¿Quién gasta?

13	Unidad Presupuestal	084	Unidad Responsable	00950	Unidad Ejecutora del Gasto
Secretaría de Cultura		Museos, Exposiciones y Galerías de Jalisco		Museos, Exposiciones y Galerías de Jalisco	

¿Para qué se gasta?

Finalidad	Función	Subfunción
Desarrollo Social	Recreación, Cultura y Otras Manifestaciones Sociales	Cultura

Presupuesto asignado al Programa Presupuestario

Monto

Objetivos

Nivel	Clave Componente	Resumen Narrativo
Componente	D1	Gestiones administrativas y jurídicas realizadas para la conservación y difusión de los espacios museísticos

Datos del Indicador

Denominación	Método de cálculo
Total de procesos de recursos humanos, financieros, materiales y jurídicos realizados, en apego a la normatividad aplicable.	(Número de procesos realizados (Realizado) / Número de procesos realizados (Programado))*100

Descripción del Indicador
Actividades administrativas y jurídicas realizadas para la operación de los Museos, Exposiciones y Galerías de Jalisco, a cargo del Organismo.

Tipo de Indicador	Gestión	Dimensión del Indicador	Eficacia	Año de Medición del Resultado	2023
Cobertura	Estatal	Frecuencia de Medición	Trimestral		

Parámetros de semaforización	Meta Institucional	Meta Valor	Unidad de medida (meta valor)	Desagregado meta valor por género													
	<input type="text" value="100%"/>	<input type="text" value="50"/>	<input type="text" value="Proceso"/>	Hombre	Mujer												
<table style="width: 100%; text-align: center;"> <tr> <td><input type="text" value="0"/></td> <td><input type="text" value="59.99"/></td> <td><input type="text" value="60.00"/></td> <td><input type="text" value="79.99"/></td> <td><input type="text" value="80.00"/></td> <td><input type="text" value="130"/></td> </tr> <tr> <td style="background-color: red; width: 15px; height: 15px;"></td> <td style="background-color: red; width: 15px; height: 15px;"></td> <td style="background-color: yellow; width: 15px; height: 15px;"></td> <td style="background-color: yellow; width: 15px; height: 15px;"></td> <td style="background-color: green; width: 15px; height: 15px;"></td> <td style="background-color: green; width: 15px; height: 15px;"></td> </tr> </table>	<input type="text" value="0"/>	<input type="text" value="59.99"/>	<input type="text" value="60.00"/>	<input type="text" value="79.99"/>	<input type="text" value="80.00"/>	<input type="text" value="130"/>							Sentido del Indicador	Línea Base (meta valor)	Año (Línea base)		
<input type="text" value="0"/>	<input type="text" value="59.99"/>	<input type="text" value="60.00"/>	<input type="text" value="79.99"/>	<input type="text" value="80.00"/>	<input type="text" value="130"/>												
	<input type="text" value="Ascendente"/>	<input type="text" value="No disponible"/>	<input type="text" value="No disponible"/>														

Variables del Indicador

Nombre de la Variable	Unidad de medida	Tipo de Acumulación
Número de procesos realizados (realizado)	Proceso	Suma
Número de procesos realizados (programado)	Proceso	Suma

Fuente de Información

Medios de verificación

Supuestos

Observaciones

Id_mir

- 1 El presente documento despliega la información perteneciente a los indicadores estratégicos y gestión de aquellos programas presupuestarios que proveen de bienes y servicios que generan valor público a la ciudadanía jalisciense
- 2 Se muestra el número del Componente relacionado con el indicador.

GOBIERNO DEL ESTADO DE JALISCO PRESUPUESTO DE EGRESOS PARA EL EJERCICIO FISCAL 2023

Ficha Técnica de Indicador

Sistema de Evaluación del Desempeño (SED)

Gobierno del Estado de Jalisco Secretaría de la Hacienda Pública

Datos del Programa

Programa de Vinculación Laboral, Jalisco Trabaja

Eje: Desarrollo y crecimiento económico Tema: Competencias y Capacidades del Capital Humano

¿Quién gasta?

14	Unidad Presupuestal	000	Unidad Responsable	00300	Unidad Ejecutora del Gasto
Secretaría del Trabajo y Previsión Social		Secretaría del Trabajo y Previsión Social		Dirección General del Servicio Nacional del Empleo Jalisco	

¿Para qué se gasta?

Finalidad	Función	Subfunción
Desarrollo Económico	Asuntos Económicos, Comerciales y Laborales en General	Asuntos Laborales Generales

Presupuesto asignado al Programa Presupuestario

Monto

Objetivos

Nivel	Clave Componente	Resumen Narrativo
Fin		Contribuir a consolidar a Jalisco como líder nacional en aportación de valor económico y social, mediante el acceso incluyente de las personas a los beneficios de la integración de la ciencia y la tecnología, de la tecnificación y especialización de sectores clave y el impulso al capital humano, haciendo un uso responsable y democrático de los recursos naturales de todas las regiones del estado.

Datos del Indicador

Denominación	Método de cálculo
Posición en el Índice de Competitividad Estatal del IMCO	(Posición en el Índice de Competitividad Estatal del IMCO (Realizado)/Posición en el Índice de Competitividad Estatal del IMCO (Programado))*100

Descripción del Indicador

El indicador mide la posición de los estados en el Índice de Competitividad Estatal (ICE)_x000D_. El ICE mide la capacidad de los estados para forjar, atraer y retener talento e inversiones. Un estado competitivo es aquel que de modo consistente resulta atractivo para el talento y la inversión, lo que se traduce en mayor productividad y bienestar para sus habitantes. Para medir esto, el Índice evalúa tanto las capacidades estructurales como coyunturales de los estados. El ICE está compuesto por indicadores, categorizados en 10 subíndices que evalúan distintas dimensiones de la competitividad de los 32 estados del país.

Tipo de Indicador	Estratégico	Dimensión del Indicador	Eficacia	Año de Medición del Resultado	2022
Cobertura	Estatil	Frecuencia de Medición	Anual		

							Desagregado meta valor por género	
			Meta Institucional	Meta Valor	Unidad de medida (meta valor)	Hombre	Mujer	
Parámetros de semafización			100%	5	Posición	0.00	0.00	
130	80.00	79.99	60.00	59.99	0			
■	■	■	■	■	■			
			Sentido del Indicador	Línea Base (meta valor)	Año (Línea base)			
			Descendente	5	2021			

Variables del Indicador

Nombre de la Variable	Unidad de medida	Tipo de Acumulación
Posición en el Índice de Competitividad Estatal del IMCO (realizado)	Posición	Valor presente
Posición en el Índice de Competitividad Estatal del IMCO (programado)	Posición	Valor presente

Fuente de Información

Medios de verificación

Supuestos

Observaciones

Id_mir

- 1 El presente documento despliega la información perteneciente a los indicadores estratégicos y gestión de aquellos programas presupuestarios que proveen de bienes y servicios que generan valor público a la ciudadanía jalisciense
- 2 Se muestra el número del Componente relacionado con el indicador.

GOBIERNO DEL ESTADO DE JALISCO
PRESUPUESTO DE EGRESOS PARA EL EJERCICIO FISCAL 2023
Ficha Técnica de Indicador

Sistema de Evaluación del Desempeño (SED)

Gobierno del Estado de Jalisco Secretaría de la Hacienda Pública

Datos del Programa

Programa de Vinculación Laboral, Jalisco Trabaja

Eje: Desarrollo y crecimiento económico

Tema: Competencias y Capacidades del Capital Humano

¿Quién gasta?

14	Unidad Presupuestal	000	Unidad Responsable	00300	Unidad Ejecutora del Gasto
Secretaría del Trabajo y Previsión Social		Secretaría del Trabajo y Previsión Social		Dirección General del Servicio Nacional del Empleo Jalisco	

¿Para qué se gasta?

Finalidad	Función	Subfunción
Desarrollo Económico	Asuntos Económicos, Comerciales y Laborales en General	Asuntos Laborales Generales

Presupuesto asignado al Programa Presupuestario

Monto

Objetivos

Nivel	Clave Componente	Resumen Narrativo
Propósito		La población económicamente activa incrementa su acceso a un empleo formal, fomentando la mejora en los entornos económico y social del estado de Jalisco.


Datos del Indicador

Denominación	Método de cálculo
Trabajadores registrados ante el IMSS	(Captación de la información mediante registros administrativos proporcionados por el IMSS (Realizado)/Captación de la información mediante registros administrativos proporcionados por el IMSS (Programado))*100

Descripción del Indicador
Este indicador se refiere al registro del total de trabajadores asegurados por entidad federativa, emitido por el Instituto Mexicano del Seguro Social (IMSS).

Tipo de Indicador	<input type="text" value="Estratégico"/>	Dimensión del Indicador	<input type="text" value="Eficacia"/>	Año de Medición del Resultado	<input type="text" value="2022"/>
Cobertura	<input type="text" value="Estatal"/>	Frecuencia de Medición	<input type="text" value="Mensual"/>		

Desagregado meta valor por género

Parámetros de semaforización						Meta Institucional	Meta Valor	Unidad de medida (meta valor)	Hombre	Mujer
0	59.99	60.00	79.99	80.00	130	100%	1,918,499	Trabajador	0.00	0.00
						Sentido del Indicador	Línea Base (meta valor)	Año (Línea base)		
						Ascendente	1,849,999	2021		

Variables del Indicador

Nombre de la Variable	Unidad de medida	Tipo de Acumulación
Captación de la información mediante registros administrativos proporcionados por el IMSS (realizado)	Trabajador	Valor presente
Captación de la información mediante registros administrativos proporcionados por el IMSS (programado)	Trabajador	Valor presente

Fuente de Información IIEG, Instituto de Información Estadística y Geográfica del Estado de Jalisco, con datos del Instituto Mexicano del Seguro Social (IMSS). Registros administrativos, mayo 2022.

Medios de verificación

Supuestos

Observaciones

Id_mir

- 1 El presente documento despliega la información perteneciente a los indicadores estratégicos y gestión de aquellos programas presupuestarios que proveen de bienes y servicios que generan valor público a la ciudadanía jalisciense
- 2 Se muestra el número del Componente relacionado con el indicador.

GOBIERNO DEL ESTADO DE JALISCO
PRESUPUESTO DE EGRESOS PARA EL EJERCICIO FISCAL 2023
Ficha Técnica de Indicador

Sistema de Evaluación del Desempeño (SED)

Gobierno del Estado de Jalisco Secretaría de la Hacienda Pública

Datos del Programa

Programa de Vinculación Laboral, Jalisco Trabaja

Eje: Desarrollo y crecimiento económico Tema: Competencias y Capacidades del Capital Humano

¿Quién gasta?

14	Unidad Presupuestal	000	Unidad Responsable	00300	Unidad Ejecutora del Gasto
Secretaría del Trabajo y Previsión Social		Secretaría del Trabajo y Previsión Social		Dirección General del Servicio Nacional del Empleo Jalisco	

¿Para qué se gasta?

Finalidad	Función	Subfunción
Desarrollo Económico	Asuntos Económicos, Comerciales y Laborales en General	Asuntos Laborales Generales

Presupuesto asignado al Programa Presupuestario

Monto

Objetivos

Nivel	Clave Componente	Resumen Narrativo
Componente	A1	Apoyos económicos otorgados mediante Programa de Vinculación Laboral

Datos del Indicador

Denominación	Método de cálculo
Total de apoyos otorgados mediante Programa de Vinculación Laboral	(Número de apoyos otorgados mediante Programa de Vinculación Laboral (Realizado) / Número de apoyos otorgados mediante Programa de Vinculación Laboral (Programado))*100

Descripción del Indicador
Este indicador mide los apoyos otorgados mediante el Programa Vinculación Laboral

Tipo de Indicador	Gestión	Dimensión del Indicador	Eficacia	Año de Medición del Resultado	2023
Cobertura	Estatal	Frecuencia de Medición	Trimestral		

Parámetros de semafORIZACIÓN						Desagregado meta valor por género				
0	59.99	60.00	79.99	80.00	130	Meta Institucional	Meta Valor	Unidad de medida (meta valor)	Hombre	Mujer
■	■	■	■	■	■	100%	60,000	Apoyo	0.00	0.00
						Sentido del Indicador	Línea Base (meta valor)	Año (Línea base)		
						Ascendente	No disponible	No disponible		

Variables del Indicador

Nombre de la Variable	Unidad de medida	Tipo de Acumulación
Número de apoyos otorgados mediante Programa de Vinculación Laboral (realizado)	Apoyo	Suma
Número de apoyos otorgados mediante Programa de Vinculación Laboral (programado)	Apoyo	Suma

Fuente de Información

Medios de verificación

Supuestos

Observaciones

Id_mir

- 1 El presente documento despliega la información perteneciente a los indicadores estratégicos y gestión de aquellos programas presupuestarios que proveen de bienes y servicios que generan valor público a la ciudadanía jalisciense
- 2 Se muestra el número del Componente relacionado con el indicador.

GOBIERNO DEL ESTADO DE JALISCO
PRESUPUESTO DE EGRESOS PARA EL EJERCICIO FISCAL 2023
Ficha Técnica de Indicador

Sistema de Evaluación del Desempeño (SED)

Gobierno del Estado de Jalisco Secretaría de la Hacienda Pública

Datos del Programa

Programa de Vinculación Laboral, Jalisco Trabaja

Eje: Desarrollo y crecimiento económico Tema: Competencias y Capacidades del Capital Humano

¿Quién gasta?

14	Unidad Presupuestal	000	Unidad Responsable	00300	Unidad Ejecutora del Gasto
	Secretaría del Trabajo y Previsión Social		Secretaría del Trabajo y Previsión Social		Dirección General del Servicio Nacional del Empleo Jalisco

¿Para qué se gasta?

Finalidad	Función	Subfunción
Desarrollo Económico	Asuntos Económicos, Comerciales y Laborales en General	Asuntos Laborales Generales

Presupuesto asignado al Programa Presupuestario

Monto

Objetivos

Nivel	Clave Componente	Resumen Narrativo
Componente	A2	Ejecución del gasto operación asignado al Programa de Vinculación Laboral

Datos del Indicador

Denominación	Método de cálculo
Total de recursos ejercidos en gasto de operación para el Programa de Vinculación Laboral	(Número de recursos ejercidos en gasto de operación para el Programa de Vinculación Laboral (Realizado) / Número de recursos ejercidos en gasto de operación para el Programa de Vinculación Laboral (Programado))*100

Descripción del Indicador
Este indicador mide el recurso ejercido en gasto de operación para el Programa de Vinculación Laboral

Tipo de Indicador	Gestión	Dimensión del Indicador	Eficacia	Año de Medición del Resultado	2023
Cobertura	Estatal	Frecuencia de Medición	Mensual		

Parámetros de semaforización						Desagregado meta valor por género				
0	59.99	60.00	79.99	80.00	130	Meta Institucional	Meta Valor	Unidad de medida (meta valor)	Hombre	Mujer
■	■	■	■	■	■	100%	140,000	Recurso	0.00	0.00
						Sentido del Indicador	Línea Base (meta valor)	Año (Línea base)		
						Ascendente	No disponible	No disponible		

Variables del Indicador

Nombre de la Variable	Unidad de medida	Tipo de Acumulación
Número de recursos ejercidos en gasto de operación para el Programa de Vinculación Laboral (realizado)	Recurso	Suma
Número de recursos ejercidos en gasto de operación para el Programa de Vinculación Laboral (programado)	Recurso	Suma

Fuente de Información

Medios de verificación

Supuestos

Observaciones

Id_mir

- 1 El presente documento despliega la información perteneciente a los indicadores estratégicos y gestión de aquellos programas presupuestarios que proveen de bienes y servicios que generan valor público a la ciudadanía jalisciense
- 2 Se muestra el número del Componente relacionado con el indicador.

GOBIERNO DEL ESTADO DE JALISCO PRESUPUESTO DE EGRESOS PARA EL EJERCICIO FISCAL 2023 Ficha Técnica de Indicador

Sistema de Evaluación del Desempeño (SED)

Gobierno del Estado de Jalisco Secretaría de la Hacienda Pública

Datos del Programa

Programa de Crecimiento Laboral

Eje: Desarrollo y crecimiento económico Tema: Competencias y Capacidades del Capital Humano

¿Quién gasta?

14	Unidad Presupuestal	000	Unidad Responsable	00300	Unidad Ejecutora del Gasto
Secretaría del Trabajo y Previsión Social		Secretaría del Trabajo y Previsión Social		Dirección General del Servicio Nacional del Empleo Jalisco	

¿Para qué se gasta?

Finalidad	Función	Subfunción
Desarrollo Económico	Asuntos Económicos, Comerciales y Laborales en General	Asuntos Laborales Generales

Presupuesto asignado al Programa Presupuestario

Monto \$2,500,000.00

Objetivos

Nivel	Clave Componente	Resumen Narrativo
Fin		Contribuir a consolidar a Jalisco como líder nacional en aportación de valor económico y social, mediante el acceso incluyente de las personas a los beneficios de la integración de la ciencia y la tecnología, de la tecnificación y especialización de sectores clave y el impulso al capital humano, haciendo un uso responsable y democrático de los recursos naturales de todas las regiones del estado.

Datos del Indicador

Denominación	Método de cálculo
Posición en el Índice de Competitividad Estatal del IMCO	(Posición en el Índice de Competitividad Estatal del IMCO (Realizado)/Posición en el Índice de Competitividad Estatal del IMCO (Programado))*100

Descripción del Indicador

El indicador mide la posición de los estados en el Índice de Competitividad Estatal (ICE)_x000D_ _x000D_ El ICE mide la capacidad de los estados para forjar, atraer y retener talento e inversiones. Un estado competitivo es aquel que de modo consistente resulta atractivo para el talento y la inversión, lo que se traduce en mayor productividad y bienestar para sus habitantes. _x000D_ Para medir esto, el Índice evalúa tanto las capacidades estructurales como coyunturales de los estados. El ICE está compuesto por indicadores, categorizados en 10 subíndices que evalúan distintas dimensiones de la competitividad de los 32 estados del país.

Tipo de Indicador	Estratégico	Dimensión del Indicador	Eficacia	Año de Medición del Resultado	2022
Cobertura	Estatal	Frecuencia de Medición	Anual		

							Desagregado meta valor por género	
			Meta Institucional	Meta Valor	Unidad de medida (meta valor)	Hombre	Mujer	
Parámetros de semaforización			100%	5	Posición	0.00	0.00	
130	80.00	79.99	60.00	59.99	0			
			Sentido del Indicador	Línea Base (meta valor)	Año (Línea base)			
			Descendente	5	2021			

Variables del Indicador

Nombre de la Variable	Unidad de medida	Tipo de Acumulación
Posición en el Índice de Competitividad Estatal del IMCO (realizado)	Posición	Valor presente
Posición en el Índice de Competitividad Estatal del IMCO (programado)	Posición	Valor presente

Fuente de Información	IMCO. Índice de Competitividad Estatal, 2022.
Medios de verificación	
Supuestos	
Observaciones	
Id_mir	33839

- 1 El presente documento despliega la información perteneciente a los indicadores estratégicos y gestión de aquellos programas presupuestarios que proveen de bienes y servicios que generan valor público a la ciudadanía jalisciense
- 2 Se muestra el número del Componente relacionado con el indicador.

GOBIERNO DEL ESTADO DE JALISCO
PRESUPUESTO DE EGRESOS PARA EL EJERCICIO FISCAL 2023
Ficha Técnica de Indicador

Sistema de Evaluación del Desempeño (SED)

Gobierno del Estado de Jalisco Secretaría de la Hacienda Pública

Datos del Programa

Programa de Crecimiento Laboral

Eje: Desarrollo y crecimiento económico Tema: Competencias y Capacidades del Capital Humano

¿Quién gasta?

14	Unidad Presupuestal	000	Unidad Responsable	00300	Unidad Ejecutora del Gasto
	Secretaría del Trabajo y Previsión Social		Secretaría del Trabajo y Previsión Social		Dirección General del Servicio Nacional del Empleo Jalisco

¿Para qué se gasta?

Finalidad	Función	Subfunción
Desarrollo Económico	Asuntos Económicos, Comerciales y Laborales en General	Asuntos Laborales Generales

Presupuesto asignado al Programa Presupuestario

Monto

Objetivos

Nivel	Clave Componente	Resumen Narrativo
Propósito		La población económicamente activa incrementa su acceso a un empleo formal, fomentando la mejora en los entornos económico y social del estado de Jalisco.

Datos del Indicador

Denominación	Método de cálculo
Trabajadores registrados ante el IMSS	(Captación de la información mediante registros administrativos proporcionados por el IMSS (Realizado)/Captación de la información mediante registros administrativos proporcionados por el IMSS (Programado))*100

Descripción del Indicador
Este indicador se refiere al registro del total de trabajadores asegurados por entidad federativa, emitido por el Instituto Mexicano del Seguro Social (IMSS).

Tipo de Indicador	<input type="text" value="Estratégico"/>	Dimensión del Indicador	<input type="text" value="Eficacia"/>	Año de Medición del Resultado	<input type="text" value="2022"/>
Cobertura	<input type="text" value="Estatal"/>	Frecuencia de Medición	<input type="text" value="Mensual"/>		

Desagregado meta valor por género

Parámetros de semaforización						Meta Institucional	Meta Valor	Unidad de medida (meta valor)	Desagregado meta valor por género	
0	59.99	60.00	79.99	80.00	130	100%	1,918,499	Trabajador	Hombre	Mujer
■	■	■	■	■	■	Sentido del Indicador	Línea Base (meta valor)	Año (Línea base)	0.00	0.00
						Ascendente	1,849,999	2021		

Variables del Indicador

Nombre de la Variable	Unidad de medida	Tipo de Acumulación
Captación de la información mediante registros administrativos proporcionados por el IMSS (realizado)	Trabajador	Valor presente
Captación de la información mediante registros administrativos proporcionados por el IMSS (programado)	Trabajador	Valor presente

Fuente de Información
IIEG, Instituto de Información Estadística y Geográfica del Estado de Jalisco, con datos del Instituto Mexicano del Seguro Social (IMSS). Registros administrativos, mayo 2022.

Medios de verificación

Supuestos

Observaciones

Id_mir

- 1 El presente documento despliega la información perteneciente a los indicadores estratégicos y gestión de aquellos programas presupuestarios que proveen de bienes y servicios que generan valor público a la ciudadanía jalisciense
- 2 Se muestra el número del Componente relacionado con el indicador.

GOBIERNO DEL ESTADO DE JALISCO PRESUPUESTO DE EGRESOS PARA EL EJERCICIO FISCAL 2023 Ficha Técnica de Indicador

Sistema de Evaluación del Desempeño (SED)

Gobierno del Estado de JaliscoSecretaría de la Hacienda Pública

Datos del Programa

Programa de Crecimiento Laboral

Eje: Desarrollo y crecimiento económicoTema: Competencias y Capacidades del Capital Humano

¿Quién gasta?

14	Unidad Presupuestal	000	Unidad Responsable	00300	Unidad Ejecutora del Gasto
Secretaría del Trabajo y Previsión Social		Secretaría del Trabajo y Previsión Social		Dirección General del Servicio Nacional del Empleo Jalisco	

¿Para qué se gasta?

Finalidad	Función	Subfunción
Desarrollo Económico	Asuntos Económicos, Comerciales y Laborales en General	Asuntos Laborales Generales

Presupuesto asignado al Programa Presupuestario

Monto

Objetivos

Nivel	Clave Componente	Resumen Narrativo
Componente	A2	Apoyos otorgados a personas desempleadas o sub empleadas mediante el Subprograma de Fomento al Autoempleo

Datos del Indicador

Denominación Total de apoyos entregados mediante el subprograma de Autoempleo	Método de cálculo (Número de apoyos otorgados mediante el subprograma Fomento al Autoempleo (Realizado) / Número de apoyos otorgados mediante el subprograma Fomento al Autoempleo (Programado))*100
---	--

Descripción del Indicador
Este indicador mide los apoyos entregados mediante el subprograma de Autoempleo

Tipo de Indicador	Gestión	Dimensión del Indicador	Eficacia	Año de Medición del Resultado	2023
Cobertura	Estatad	Frecuencia de Medición	Trimestral		

Desagregado meta valor por género

Parámetros de semaforización						Meta Institucional	Meta Valor	Unidad de medida (meta valor)	Hombre	Mujer
0	59.99	60.00	79.99	80.00	130	100%	45	Persona	0.00	0.00
						Sentido del Indicador	Línea Base (meta valor)	Año (Línea base)		
						Ascendente	No disponible	No disponible		

Variables del Indicador

Nombre de la Variable	Unidad de medida	Tipo de Acumulación
Número de apoyos otorgados mediante el subprograma Fomento al Autoempleo (realizado)	Persona	Suma
Número de apoyos otorgados mediante el subprograma Fomento al Autoempleo (programado)	Persona	Suma

Fuente de Información
Base de datos "Apoyos económicos otorgados a empleadas y subempleadas mediante el subprograma de Fomento al Autoempleo". Servicio Nacional de Empleo Jalisco, 2023

Medios de verificación
Base de datos "Apoyos económicos otorgados a empleadas y subempleadas mediante el subprograma de Fomento al Autoempleo". Servicio Nacional de Empleo Jalisco, 2021

Supuestos
Recortes presupuestales que a nivel federal o estatal se generen impidiendo cumplir con los objetivos de beneficiar a la población proyectada para la meta 2021

Observaciones

Id_mir

- 1 El presente documento despliega la información perteneciente a los indicadores estratégicos y gestión de aquellos programas presupuestarios que proveen de bienes y servicios que generan valor público a la ciudadanía jalisciense
- 2 Se muestra el número del Componente relacionado con el indicador.

GOBIERNO DEL ESTADO DE JALISCO
PRESUPUESTO DE EGRESOS PARA EL EJERCICIO FISCAL 2023

Ficha Técnica de Indicador

Sistema de Evaluación del Desempeño (SED)

Gobierno del Estado de Jalisco Secretaría de la Hacienda Pública

Datos del Programa

Programa de Crecimiento Laboral

Eje: Desarrollo y crecimiento económico Tema: Competencias y Capacidades del Capital Humano

¿Quién gasta?

14	Unidad Presupuestal	000	Unidad Responsable	00300	Unidad Ejecutora del Gasto
Secretaría del Trabajo y Previsión Social		Secretaría del Trabajo y Previsión Social		Dirección General del Servicio Nacional del Empleo Jalisco	

¿Para qué se gasta?

Finalidad	Función	Subfunción
Desarrollo Económico	Asuntos Económicos, Comerciales y Laborales en General	Asuntos Laborales Generales

Presupuesto asignado al Programa Presupuestario

Monto

Objetivos

Nivel	Clave Componente	Resumen Narrativo
Componente	A1	Ejecución del gasto operación asignado al Programa de Crecimiento Laboral

Datos del Indicador

Denominación	Método de cálculo
Total de recursos ejercidos en gasto de operación para el Programa de Crecimiento Laboral	(Número de recursos ejercidos en gasto de operación para el Programa de Crecimiento Laboral (Realizado) / Número de recursos ejercidos en gasto de operación para el Programa de Crecimiento Laboral (Programado))*100

Descripción del Indicador
Este indicador mide el recurso ejercido en gasto de operación para el Programa de Crecimiento Laboral

Tipo de Indicador	Gestión	Dimensión del Indicador	Eficacia	Año de Medición del Resultado	2023
Cobertura	Estatal	Frecuencia de Medición	Trimestral		

Parámetros de semaforización	Meta Institucional	Meta Valor	Unidad de medida (meta valor)	Desagregado meta valor por género													
	100%	100,000	Recurso	Hombre	Mujer												
<table style="width: 100%; text-align: center;"> <tr> <td style="width: 12.5%;">0</td> <td style="width: 12.5%;">59.99</td> <td style="width: 12.5%;">60.00</td> <td style="width: 12.5%;">79.99</td> <td style="width: 12.5%;">80.00</td> <td style="width: 12.5%;">130</td> </tr> <tr> <td style="background-color: red; width: 12.5%;"></td> <td style="background-color: red; width: 12.5%;"></td> <td style="background-color: yellow; width: 12.5%;"></td> <td style="background-color: yellow; width: 12.5%;"></td> <td style="background-color: green; width: 12.5%;"></td> <td style="background-color: green; width: 12.5%;"></td> </tr> </table>	0	59.99	60.00	79.99	80.00	130							Sentido del Indicador	Línea Base (meta valor)	Año (Línea base)		
0	59.99	60.00	79.99	80.00	130												
	Ascendente	No disponible	No disponible														

Variables del Indicador

Nombre de la Variable	Unidad de medida	Tipo de Acumulación
Número de recursos ejercidos en gasto de operación para el Programa de Crecimiento Laboral (realizado)	Recurso	Suma
Número de recursos ejercidos en gasto de operación para el Programa de Crecimiento Laboral (programado)	Recurso	Suma

Fuente de Información

Medios de verificación

Supuestos

Observaciones

Id_mir

- 1 El presente documento despliega la información perteneciente a los indicadores estratégicos y gestión de aquellos programas presupuestarios que proveen de bienes y servicios que generan valor público a la ciudadanía jalisciense
- 2 Se muestra el número del Componente relacionado con el indicador.

GOBIERNO DEL ESTADO DE JALISCO PRESUPUESTO DE EGRESOS PARA EL EJERCICIO FISCAL 2023 Ficha Técnica de Indicador

Sistema de Evaluación del Desempeño (SED)

Gobierno del Estado de Jalisco Secretaría de la Hacienda Pública

Datos del Programa

Programa Empleo Temporal para el Beneficio de la Comunidad Jalisco Retribuye

Eje: Desarrollo y crecimiento económico Tema: Competencias y Capacidades del Capital Humano

¿Quién gasta?

14	Unidad Presupuestal	000	Unidad Responsable	00300	Unidad Ejecutora del Gasto
	Secretaría del Trabajo y Previsión Social		Secretaría del Trabajo y Previsión Social		Dirección General del Servicio Nacional del Empleo Jalisco

¿Para qué se gasta?

Finalidad	Función	Subfunción
Desarrollo Económico	Asuntos Económicos, Comerciales y Laborales en General	Asuntos Laborales Generales

Presupuesto asignado al Programa Presupuestario

Monto

Objetivos

Nivel	Clave Componente	Resumen Narrativo
Fin		Contribuir a consolidar a Jalisco como líder nacional en aportación de valor económico y social, mediante el acceso incluyente de las personas a los beneficios de la integración de la ciencia y la tecnología, de la tecnificación y especialización de sectores clave y el impulso al capital humano, haciendo un uso responsable y democrático de los recursos naturales de todas las regiones del estado.

Datos del Indicador

Denominación	Método de cálculo
Posición en el Índice de Competitividad Estatal del IMCO	$(\text{Posición en el Índice de Competitividad Estatal del IMCO (Realizado)} / \text{Posición en el Índice de Competitividad Estatal del IMCO (Programado)}) * 100$

Descripción del Indicador

El indicador mide la posición de los estados en el Índice de Competitividad Estatal (ICE)_x000D_. El ICE mide la capacidad de los estados para forjar, atraer y retener talento e inversiones. Un estado competitivo es aquel que de modo consistente resulta atractivo para el talento y la inversión, lo que se traduce en mayor productividad y bienestar para sus habitantes. Para medir esto, el Índice evalúa tanto las capacidades estructurales como coyunturales de los estados. El ICE está compuesto por indicadores, categorizados en 10 subíndices que evalúan distintas dimensiones de la competitividad de los 32 estados del país.

Tipo de Indicador	Estratégico	Dimensión del Indicador	Eficacia	Año de Medición del Resultado	2022
Cobertura	Estatál	Frecuencia de Medición	Anual		

						Desagregado meta valor por género	
		Meta Institucional	Meta Valor	Unidad de medida (meta valor)	Hombre	Mujer	
Parámetros de semaforización		100%	5	Posición	0.00	0.00	
130	80.00	79.99	60.00	59.99	0		
		Sentido del Indicador	Línea Base (meta valor)	Año (Línea base)			
		Descendente	5	2021			

Variables del Indicador

Nombre de la Variable	Unidad de medida	Tipo de Acumulación
Posición en el Índice de Competitividad Estatal del IMCO (realizado)	Posición	Valor presente
Posición en el Índice de Competitividad Estatal del IMCO (programado)	Posición	Valor presente

Fuente de Información	IMCO. Índice de Competitividad Estatal, 2022.
Medios de verificación	
Supuestos	
Observaciones	
Id_mir	33840

- 1 El presente documento despliega la información perteneciente a los indicadores estratégicos y gestión de aquellos programas presupuestarios que proveen de bienes y servicios que generan valor público a la ciudadanía jalisciense
- 2 Se muestra el número del Componente relacionado con el indicador.

GOBIERNO DEL ESTADO DE JALISCO
PRESUPUESTO DE EGRESOS PARA EL EJERCICIO FISCAL 2023
Ficha Técnica de Indicador

Sistema de Evaluación del Desempeño (SED)

Gobierno del Estado de Jalisco Secretaría de la Hacienda Pública

Datos del Programa

Programa Empleo Temporal para el Beneficio de la Comunidad Jalisco Retribuye

Eje: Desarrollo y crecimiento económico Tema: Competencias y Capacidades del Capital Humano

¿Quién gasta?

14	Unidad Presupuestal	000	Unidad Responsable	00300	Unidad Ejecutora del Gasto
	Secretaría del Trabajo y Previsión Social		Secretaría del Trabajo y Previsión Social		Dirección General del Servicio Nacional del Empleo Jalisco

¿Para qué se gasta?

Finalidad	Función	Subfunción
Desarrollo Económico	Asuntos Económicos, Comerciales y Laborales en General	Asuntos Laborales Generales

Presupuesto asignado al Programa Presupuestario

Monto

Objetivos

Nivel	Clave Componente	Resumen Narrativo
Propósito		La población económicamente activa incrementa su acceso a un empleo formal, fomentando la mejora en los entornos económico y social del estado de Jalisco.


Datos del Indicador

Denominación	Método de cálculo
Trabajadores registrados ante el IMSS	(Captación de la información mediante registros administrativos proporcionados por el IMSS (Realizado)/Captación de la información mediante registros administrativos proporcionados por el IMSS (Programado))*100

Descripción del Indicador
Este indicador se refiere al registro del total de trabajadores asegurados por entidad federativa, emitido por el Instituto Mexicano del Seguro Social (IMSS).

Tipo de Indicador	Estratégico	Dimensión del Indicador	Eficacia	Año de Medición del Resultado	2022
Cobertura	Estatal	Frecuencia de Medición	Mensual		

Desagregado meta valor por género

Parámetros de semaforización						Meta Institucional	Meta Valor	Unidad de medida (meta valor)	Desagregado meta valor por género	
0	59.99	60.00	79.99	80.00	130	100%	1,918,499	Trabajador	0.00	0.00
						Sentido del Indicador	Línea Base (meta valor)	Año (Línea base)		
						Ascendente	1,849,999	2021		

Variables del Indicador

Nombre de la Variable	Unidad de medida	Tipo de Acumulación
Captación de la información mediante registros administrativos proporcionados por el IMSS (realizado)	Trabajador	Valor presente
Captación de la información mediante registros administrativos proporcionados por el IMSS (programado)	Trabajador	Valor presente

Fuente de Información IIEG, Instituto de Información Estadística y Geográfica del Estado de Jalisco, con datos del Instituto Mexicano del Seguro Social (IMSS). Registros administrativos, mayo 2022.

Medios de verificación

Supuestos

Observaciones

Id_mir

- 1 El presente documento despliega la información perteneciente a los indicadores estratégicos y gestión de aquellos programas presupuestarios que proveen de bienes y servicios que generan valor público a la ciudadanía jalisciense
- 2 Se muestra el número del Componente relacionado con el indicador.

GOBIERNO DEL ESTADO DE JALISCO PRESUPUESTO DE EGRESOS PARA EL EJERCICIO FISCAL 2023 Ficha Técnica de Indicador

Sistema de Evaluación del Desempeño (SED)

Gobierno del Estado de Jalisco Secretaría de la Hacienda Pública

Datos del Programa

Programa Empleo Temporal para el Beneficio de la Comunidad Jalisco Retribuye

Eje: Desarrollo y crecimiento económico Tema: Competencias y Capacidades del Capital Humano

¿Quién gasta?

14	Unidad Presupuestal	000	Unidad Responsable	00300	Unidad Ejecutora del Gasto
	Secretaría del Trabajo y Previsión Social		Secretaría del Trabajo y Previsión Social		Dirección General del Servicio Nacional del Empleo Jalisco

¿Para qué se gasta?

Finalidad	Función	Subfunción
Desarrollo Económico	Asuntos Económicos, Comerciales y Laborales en General	Asuntos Laborales Generales

Presupuesto asignado al Programa Presupuestario

Monto

Objetivos

Nivel	Clave Componente	Resumen Narrativo
Componente	A1	Apoyos económicos otorgados mediante el Programa Empleo Temporal

Datos del Indicador

Denominación	Método de cálculo
Total de apoyos otorgados mediante el Programa de Empleo Temporal	(Número de ejecución del gasto de Operación Asignado al programa social (Realizado) / Número de ejecución del gasto de Operación Asignado al programa social (Programado))*100

Descripción del Indicador
Este indicador mide los apoyos otorgados mediante el Programa de Empleo Temporal

Tipo de Indicador	Gestión	Dimensión del Indicador	Eficacia	Año de Medición del Resultado	2023
Cobertura	Estatal	Frecuencia de Medición	Trimestral		

Parámetros de semaforización						Meta Institucional	Meta Valor	Unidad de medida (meta valor)	Desagregado meta valor por género	
0	59.99	60.00	79.99	80.00	130	100%	2,360	Presupuesto	Hombre	Mujer
■	■	■	■	■	■	Sentido del Indicador	Línea Base (meta valor)	Año (Línea base)	0.00	0.00
						Ascendente	No disponible	No disponible		

Variables del Indicador

Nombre de la Variable	Unidad de medida	Tipo de Acumulación
Número de ejecución del gasto de Operación Asignado al programa social (realizado)	Presupuesto	Suma
Número de ejecución del gasto de Operación Asignado al programa social (programado)	Presupuesto	Suma

Fuente de Información Base de datos "Apoyos otorgados Programa de Empleo Temporal". Servicio Nacional de Empleo Jalisco , 2023

Medios de verificación Base de datos "Apoyos otorgados Programa de Empleo Temporal". Servicio Nacional de Empleo Jalisco , 2021

Supuestos Recortes presupuestales que a nivel federal o estatal se generen impidiendo cumplir con los objetivos de beneficiar a la población proyectada para la meta 2021

Observaciones

Id_mir

- 1 El presente documento despliega la información perteneciente a los indicadores estratégicos y gestión de aquellos programas presupuestarios que proveen de bienes y servicios que generan valor público a la ciudadanía jalisciense
- 2 Se muestra el número del Componente relacionado con el indicador.

GOBIERNO DEL ESTADO DE JALISCO
PRESUPUESTO DE EGRESOS PARA EL EJERCICIO FISCAL 2023
Ficha Técnica de Indicador

Sistema de Evaluación del Desempeño (SED)

Gobierno del Estado de Jalisco Secretaría de la Hacienda Pública

Datos del Programa

Programa Empleo Temporal para el Beneficio de la Comunidad Jalisco Retribuye

Eje: Desarrollo y crecimiento económico Tema: Competencias y Capacidades del Capital Humano

¿Quién gasta?

14	Unidad Presupuestal	000	Unidad Responsable	00300	Unidad Ejecutora del Gasto
Secretaría del Trabajo y Previsión Social		Secretaría del Trabajo y Previsión Social		Dirección General del Servicio Nacional del Empleo Jalisco	

¿Para qué se gasta?

Finalidad	Función	Subfunción
Desarrollo Económico	Asuntos Económicos, Comerciales y Laborales en General	Asuntos Laborales Generales

Presupuesto asignado al Programa Presupuestario

Monto

Objetivos

Nivel	Clave Componente	Resumen Narrativo
Componente	A2	Ejecución del gasto operación asignado al Programa de Empleo Temporal

Datos del Indicador

Denominación	Método de cálculo
Total de recursos ejercidos en gasto de operación para el Programa de Empleo Temporal	(Número de recursos ejercidos en gasto de operación para el Programa de Empleo Temporal (Realizado) / Número de recursos ejercidos en gasto de operación para el Programa de Empleo Temporal (Programado))*100

Descripción del Indicador
Este indicador mide el recurso ejercido en gasto de operación para el Programa de Empleo Temporal

Tipo de Indicador	Gestión	Dimensión del Indicador	Eficacia	Año de Medición del Resultado	2023
Cobertura	Estatal	Frecuencia de Medición	Trimestral		

Parámetros de semaforización		Meta Institucional	Meta Valor	Unidad de medida (meta valor)	Desagregado meta valor por género	
	0	100%	1,600,000	Recurso	Hombre	Mujer
	59.99	Sentido del Indicador	Línea Base (meta valor)	Año (Línea base)	0.00	0.00
60.00	Ascendente	No disponible	No disponible			
79.99						
80.00						
130						

Variables del Indicador

Nombre de la Variable	Unidad de medida	Tipo de Acumulación
Número de recursos ejercidos en gasto de operación para el Programa de Empleo Temporal (realizado)	Recurso	Suma
Número de recursos ejercidos en gasto de operación para el Programa de Empleo Temporal (programado)	Recurso	Suma

Fuente de Información

Medios de verificación

Supuestos

Observaciones

Id_mir

- 1 El presente documento despliega la información perteneciente a los indicadores estratégicos y gestión de aquellos programas presupuestarios que proveen de bienes y servicios que generan valor público a la ciudadanía jalisciense
- 2 Se muestra el número del Componente relacionado con el indicador.

GOBIERNO DEL ESTADO DE JALISCO PRESUPUESTO DE EGRESOS PARA EL EJERCICIO FISCAL 2023

Ficha Técnica de Indicador

Sistema de Evaluación del Desempeño (SED)

Gobierno del Estado de Jalisco Secretaría de la Hacienda Pública

Datos del Programa

Programa Apoyo al Empleo

Eje: Desarrollo y crecimiento económico

Tema: Competencias y Capacidades del Capital Humano

¿Quién gasta?

14	Unidad Presupuestal	000	Unidad Responsable	00300	Unidad Ejecutora del Gasto
	Secretaría del Trabajo y Previsión Social		Secretaría del Trabajo y Previsión Social		Dirección General del Servicio Nacional del Empleo Jalisco

¿Para qué se gasta?

Finalidad	Función	Subfunción
Desarrollo Económico	Asuntos Económicos, Comerciales y Laborales en General	Asuntos Laborales Generales

Presupuesto asignado al Programa Presupuestario

Monto

Objetivos

Nivel	Clave Componente	Resumen Narrativo
Fin		Contribuir a consolidar a Jalisco como líder nacional en aportación de valor económico y social, mediante el acceso incluyente de las personas a los beneficios de la integración de la ciencia y la tecnología, de la tecnificación y especialización de sectores clave y el impulso al capital humano, haciendo un uso responsable y democrático de los recursos naturales de todas las regiones del estado.

Datos del Indicador

Denominación	Método de cálculo
Posición en el Índice de Competitividad Estatal del IMCO	(Posición en el Índice de Competitividad Estatal del IMCO (Realizado)/Posición en el Índice de Competitividad Estatal del IMCO (Programado))*100

Descripción del Indicador

El indicador mide la posición de los estados en el Índice de Competitividad Estatal (ICE)_x000D_. El ICE mide la capacidad de los estados para forjar, atraer y retener talento e inversiones. Un estado competitivo es aquel que de modo consistente resulta atractivo para el talento y la inversión, lo que se traduce en mayor productividad y bienestar para sus habitantes. Para medir esto, el Índice evalúa tanto las capacidades estructurales como coyunturales de los estados. El ICE está compuesto por indicadores, categorizados en 10 subíndices que evalúan distintas dimensiones de la competitividad de los 32 estados del país.

Tipo de Indicador	Estratégico	Dimensión del Indicador	Eficacia	Año de Medición del Resultado	2022
Cobertura	Estatil	Frecuencia de Medición	Anual		

						Desagregado meta valor por género	
		Meta Institucional	Meta Valor	Unidad de medida (meta valor)	Hombre	Mujer	
Parámetros de semaforización		100%	5	Posición	0.00	0.00	
130	80.00	79.99	60.00	59.99	0		
		Sentido del Indicador	Línea Base (meta valor)	Año (Línea base)			
		Descendente	5	2021			

Variables del Indicador

Nombre de la Variable	Unidad de medida	Tipo de Acumulación
Posición en el Índice de Competitividad Estatal del IMCO (realizado)	Posición	Valor presente
Posición en el Índice de Competitividad Estatal del IMCO (programado)	Posición	Valor presente

Fuente de Información	IMCO. Índice de Competitividad Estatal, 2022.
Medios de verificación	
Supuestos	
Observaciones	
Id_mir	33841

- 1 El presente documento despliega la información perteneciente a los indicadores estratégicos y gestión de aquellos programas presupuestarios que proveen de bienes y servicios que generan valor público a la ciudadanía jalisciense
- 2 Se muestra el número del Componente relacionado con el indicador.

GOBIERNO DEL ESTADO DE JALISCO
PRESUPUESTO DE EGRESOS PARA EL EJERCICIO FISCAL 2023
Ficha Técnica de Indicador

Sistema de Evaluación del Desempeño (SED)

Gobierno del Estado de Jalisco Secretaría de la Hacienda Pública

Datos del Programa

Programa Apoyo al Empleo

Eje: Desarrollo y crecimiento económico Tema: Competencias y Capacidades del Capital Humano

¿Quién gasta?

14	Unidad Presupuestal	000	Unidad Responsable	00300	Unidad Ejecutora del Gasto
	Secretaría del Trabajo y Previsión Social		Secretaría del Trabajo y Previsión Social		Dirección General del Servicio Nacional del Empleo Jalisco

¿Para qué se gasta?

Finalidad	Función	Subfunción
Desarrollo Económico	Asuntos Económicos, Comerciales y Laborales en General	Asuntos Laborales Generales

Presupuesto asignado al Programa Presupuestario

Monto

Objetivos

Nivel	Clave Componente	Resumen Narrativo
Propósito		La población económicamente activa incrementa su acceso a un empleo formal, fomentando la mejora en los entornos económico y social del estado de Jalisco.

Datos del Indicador

Denominación	Método de cálculo
Trabajadores registrados ante el IMSS	(Captación de la información mediante registros administrativos proporcionados por el IMSS (Realizado)/Captación de la información mediante registros administrativos proporcionados por el IMSS (Programado))*100

Descripción del Indicador
Este indicador se refiere al registro del total de trabajadores asegurados por entidad federativa, emitido por el Instituto Mexicano del Seguro Social (IMSS).

Tipo de Indicador	Estratégico	Dimensión del Indicador	Eficacia	Año de Medición del Resultado	2022
Cobertura	Estatat	Frecuencia de Medición	Mensual		

Desagregado meta valor por género

Parámetros de semaforización						Meta Institucional	Meta Valor	Unidad de medida (meta valor)	Desagregado meta valor por género	
0	59.99	60.00	79.99	80.00	130	100%	1,918,499	Trabajador	Hombre	Mujer
						Sentido del Indicador	Línea Base (meta valor)	Año (Línea base)	0.00	0.00
						Ascendente	1,849,999	2021		

Variables del Indicador

Nombre de la Variable	Unidad de medida	Tipo de Acumulación
Captación de la información mediante registros administrativos proporcionados por el IMSS (realizado)	Trabajador	Valor presente
Captación de la información mediante registros administrativos proporcionados por el IMSS (programado)	Trabajador	Valor presente

Fuente de Información
IIEG, Instituto de Información Estadística y Geográfica del Estado de Jalisco, con datos del Instituto Mexicano del Seguro Social (IMSS). Registros administrativos, mayo 2022.

Medios de verificación

Supuestos

Observaciones

Id_mir

- 1 El presente documento despliega la información perteneciente a los indicadores estratégicos y gestión de aquellos programas presupuestarios que proveen de bienes y servicios que generan valor público a la ciudadanía jalisciense
- 2 Se muestra el número del Componente relacionado con el indicador.

GOBIERNO DEL ESTADO DE JALISCO
PRESUPUESTO DE EGRESOS PARA EL EJERCICIO FISCAL 2023
Ficha Técnica de Indicador

Sistema de Evaluación del Desempeño (SED)

Gobierno del Estado de Jalisco Secretaría de la Hacienda Pública

Datos del Programa

Programa Apoyo al Empleo

Eje: Desarrollo y crecimiento económico Tema: Competencias y Capacidades del Capital Humano

¿Quién gasta?

14	Unidad Presupuestal	000	Unidad Responsable	00300	Unidad Ejecutora del Gasto
Secretaría del Trabajo y Previsión Social		Secretaría del Trabajo y Previsión Social		Dirección General del Servicio Nacional del Empleo Jalisco	

¿Para qué se gasta?

Finalidad	Función	Subfunción
Desarrollo Económico	Asuntos Económicos, Comerciales y Laborales en General	Asuntos Laborales Generales

Presupuesto asignado al Programa Presupuestario

Monto

Objetivos

Nivel	Clave Componente	Resumen Narrativo
Componente	A1	Personas atendidas mediante el Programa de Apoyo al Empleo

Datos del Indicador

Denominación	Método de cálculo
Total de personas vinculadas mediante el Programa de Apoyo al Empleo	(Número de personas atendidas mediante el Programa de Apoyo al Empleo (Realizado) / Número de personas atendidas mediante el Programa de Apoyo al Empleo (Programado))*100

Descripción del Indicador
Este indicador mide las personas vinculadas mediante el Programa de Apoyo al Empleo.

Tipo de Indicador	Gestión	Dimensión del Indicador	Eficacia	Año de Medición del Resultado	2023
Cobertura	Estatal	Frecuencia de Medición	Mensual		

Parámetros de semaforización						Desagregado meta valor por género				
0	59.99	60.00	79.99	80.00	130	Meta Institucional	Meta Valor	Unidad de medida (meta valor)	Hombre	Mujer
■	■	■	■	■	■	100%	68,000	Persona	0.00	0.00
						Sentido del Indicador	Línea Base (meta valor)	Año (Línea base)		
						Ascendente	No disponible	No disponible		

Variables del Indicador

Nombre de la Variable	Unidad de medida	Tipo de Acumulación
Número de personas atendidas mediante el Programa de Apoyo al Empleo (realizado)	Persona	Suma
Número de personas atendidas mediante el Programa de Apoyo al Empleo (programado)	Persona	Suma

Fuente de Información

Medios de verificación

Supuestos

Observaciones

Id_mir

- 1 El presente documento despliega la información perteneciente a los indicadores estratégicos y gestión de aquellos programas presupuestarios que proveen de bienes y servicios que generan valor público a la ciudadanía jalisciense
- 2 Se muestra el número del Componente relacionado con el indicador.

GOBIERNO DEL ESTADO DE JALISCO
PRESUPUESTO DE EGRESOS PARA EL EJERCICIO FISCAL 2023
Ficha Técnica de Indicador

Sistema de Evaluación del Desempeño (SED)

Gobierno del Estado de Jalisco Secretaría de la Hacienda Pública

Datos del Programa

Programa Apoyo al Empleo

Eje: Desarrollo y crecimiento económico Tema: Competencias y Capacidades del Capital Humano

¿Quién gasta?

14	Unidad Presupuestal	000	Unidad Responsable	00300	Unidad Ejecutora del Gasto
Secretaría del Trabajo y Previsión Social		Secretaría del Trabajo y Previsión Social		Dirección General del Servicio Nacional del Empleo Jalisco	

¿Para qué se gasta?

Finalidad	Función	Subfunción
Desarrollo Económico	Asuntos Económicos, Comerciales y Laborales en General	Asuntos Laborales Generales

Presupuesto asignado al Programa Presupuestario

Monto

Objetivos

Nivel	Clave Componente	Resumen Narrativo
Componente	A2	Personas colocadas en un empleo mediante el programa Abriendo Espacios

Datos del Indicador

Denominación	Método de cálculo
Total de personas colocadas en un empleo mediante Abriendo Espacios	(Número de personas colocadas en un empleo mediante Abriendo Espacios (Realizado) / Número de personas colocadas en un empleo mediante Abriendo Espacios (Programado))*100

Descripción del Indicador
Este indicador mide las personas vinculadas en un empleo mediante la Estrategia Abriendo Espacios del Programa Apoyo al Empleo.

Tipo de Indicador	Gestión	Dimensión del Indicador	Eficacia	Año de Medición del Resultado	2023
Cobertura	Estatal	Frecuencia de Medición	Mensual		

Desagregado meta valor por género						
Parámetros de semafORIZACIÓN		Meta Institucional	Meta Valor	Unidad de medida (meta valor)	Hombre	Mujer
0	59.99	60.00	79.99	80.00	130	
■	■	■	■	■	■	
		Sentido del Indicador	Línea Base (meta valor)	Año (Línea base)		
		Ascendente	No disponible	No disponible		

Variables del Indicador

Nombre de la Variable	Unidad de medida	Tipo de Acumulación
Número de personas colocadas en un empleo mediante Abriendo Espacios (realizado)	Persona	Suma
Número de personas colocadas en un empleo mediante Abriendo Espacios (programado)	Persona	Suma

Fuente de Información

Medios de verificación

Supuestos

Observaciones

Id_mir

- 1 El presente documento despliega la información perteneciente a los indicadores estratégicos y gestión de aquellos programas presupuestarios que proveen de bienes y servicios que generan valor público a la ciudadanía jalisciense
- 2 Se muestra el número del Componente relacionado con el indicador.

GOBIERNO DEL ESTADO DE JALISCO PRESUPUESTO DE EGRESOS PARA EL EJERCICIO FISCAL 2023

Ficha Técnica de Indicador

Sistema de Evaluación del Desempeño (SED)

Gobierno del Estado de Jalisco Secretaría de la Hacienda Pública

Datos del Programa

Desarrollo y planeación de mejores prácticas laborales

Eje: Desarrollo y crecimiento económico Tema: Competencias y Capacidades del Capital Humano

¿Quién gasta?

14	Unidad Presupuestal	000	Unidad Responsable	00304	Unidad Ejecutora del Gasto
Secretaría del Trabajo y Previsión Social		Secretaría del Trabajo y Previsión Social		Dirección de Planeación y Control	

¿Para qué se gasta?

Finalidad	Función	Subfunción
Desarrollo Económico	Asuntos Económicos, Comerciales y Laborales en General	Asuntos Laborales Generales

Presupuesto asignado al Programa Presupuestario

Monto \$6,418,528.00

Objetivos

Nivel	Clave Componente	Resumen Narrativo
Fin		Contribuir a consolidar a Jalisco como líder nacional en aportación de valor económico y social, mediante el acceso incluyente de las personas a los beneficios de la integración de la ciencia y la tecnología, de la tecnificación y especialización de sectores clave y el impulso al capital humano, haciendo un uso responsable y democrático de los recursos naturales de todas las regiones del estado.

Datos del Indicador

Denominación Posición en el Índice de Competitividad Estatal del IMCO	Método de cálculo (Posición en el Índice de Competitividad Estatal del IMCO (Realizado)/Posición en el Índice de Competitividad Estatal del IMCO (Programado))*100
---	--

Descripción del Indicador

El indicador mide la posición de los estados en el Índice de Competitividad Estatal (ICE)_x000D_. El ICE mide la capacidad de los estados para forjar, atraer y retener talento e inversiones. Un estado competitivo es aquel que de modo consistente resulta atractivo para el talento y la inversión, lo que se traduce en mayor productividad y bienestar para sus habitantes. Para medir esto, el Índice evalúa tanto las capacidades estructurales como coyunturales de los estados. El ICE está compuesto por indicadores, categorizados en 10 subíndices que evalúan distintas dimensiones de la competitividad de los 32 estados del país.

Tipo de Indicador	Estratégico	Dimensión del Indicador	Eficacia	Año de Medición del Resultado	2022
Cobertura	Estatil	Frecuencia de Medición	Anual		

Desagregado meta valor por género

Parámetros de semaforización	Meta Institucional	Meta Valor	Unidad de medida (meta valor)	Desagregado meta valor por género	
	100%	5	Posición	Hombre	Mujer
130 ■ 80.00 ■ 79.99 ■ 60.00 ■ 59.99 ■ 0 ■				0.00	0.00
	Sentido del Indicador	Línea Base (meta valor)	Año (Línea base)		
	Descendente	5	2021		

Variables del Indicador

Nombre de la Variable	Unidad de medida	Tipo de Acumulación
Posición en el Índice de Competitividad Estatal del IMCO (realizado)	Posición	Valor presente
Posición en el Índice de Competitividad Estatal del IMCO (programado)	Posición	Valor presente

Fuente de Información	IMCO. Índice de Competitividad Estatal, 2022.
Medios de verificación	
Supuestos	
Observaciones	
Id_mir	33786

- 1 El presente documento despliega la información perteneciente a los indicadores estratégicos y gestión de aquellos programas presupuestarios que proveen de bienes y servicios que generan valor público a la ciudadanía jalisciense
- 2 Se muestra el número del Componente relacionado con el indicador.

GOBIERNO DEL ESTADO DE JALISCO
PRESUPUESTO DE EGRESOS PARA EL EJERCICIO FISCAL 2023
Ficha Técnica de Indicador

Sistema de Evaluación del Desempeño (SED)

Gobierno del Estado de Jalisco Secretaría de la Hacienda Pública

Datos del Programa

Desarrollo y planeación de mejores prácticas laborales

Eje: Desarrollo y crecimiento económico Tema: Competencias y Capacidades del Capital Humano

¿Quién gasta?

14	Unidad Presupuestal	000	Unidad Responsable	00304	Unidad Ejecutora del Gasto
	Secretaría del Trabajo y Previsión Social		Secretaría del Trabajo y Previsión Social		Dirección de Planeación y Control

¿Para qué se gasta?

Finalidad	Función	Subfunción
Desarrollo Económico	Asuntos Económicos, Comerciales y Laborales en General	Asuntos Laborales Generales

Presupuesto asignado al Programa Presupuestario

Monto

Objetivos

Nivel	Clave Componente	Resumen Narrativo
Propósito		La población económicamente activa incrementa su acceso a un empleo formal, fomentando la mejora en los entornos económico y social del estado de Jalisco.

Datos del Indicador

Denominación	Método de cálculo
Trabajadores registrados ante el IMSS	(Captación de la información mediante registros administrativos proporcionados por el IMSS (Realizado)/Captación de la información mediante registros administrativos proporcionados por el IMSS (Programado))*100

Descripción del Indicador
Este indicador se refiere al registro del total de trabajadores asegurados por entidad federativa, emitido por el Instituto Mexicano del Seguro Social (IMSS).

Tipo de Indicador	Estratégico	Dimensión del Indicador	Eficacia	Año de Medición del Resultado	2022
Cobertura	Estatat	Frecuencia de Medición	Mensual		

Desagregado meta valor por género

Parámetros de semaforización						Meta Institucional	Meta Valor	Unidad de medida (meta valor)	Hombre	Mujer
0	59.99	60.00	79.99	80.00	130	100%	1,918,499	Trabajador	0.00	0.00
						Sentido del Indicador	Línea Base (meta valor)	Año (Línea base)		
						Ascendente	1,849,999	2021		

Variables del Indicador

Nombre de la Variable	Unidad de medida	Tipo de Acumulación
Captación de la información mediante registros administrativos proporcionados por el IMSS (realizado)	Trabajador	Valor presente
Captación de la información mediante registros administrativos proporcionados por el IMSS (programado)	Trabajador	Valor presente

Fuente de Información
IIEG, Instituto de Información Estadística y Geográfica del Estado de Jalisco, con datos del Instituto Mexicano del Seguro Social (IMSS). Registros administrativos, mayo 2022.

Medios de verificación

Supuestos

Observaciones

Id_mir

- 1 El presente documento despliega la información perteneciente a los indicadores estratégicos y gestión de aquellos programas presupuestarios que proveen de bienes y servicios que generan valor público a la ciudadanía jalisciense
- 2 Se muestra el número del Componente relacionado con el indicador.

GOBIERNO DEL ESTADO DE JALISCO
PRESUPUESTO DE EGRESOS PARA EL EJERCICIO FISCAL 2023
Ficha Técnica de Indicador

Sistema de Evaluación del Desempeño (SED)

Gobierno del Estado de Jalisco Secretaría de la Hacienda Pública

Datos del Programa

Desarrollo y planeación de mejores prácticas laborales

Eje: Desarrollo y crecimiento económico Tema: Competencias y Capacidades del Capital Humano

¿Quién gasta?

14	Unidad Presupuestal	000	Unidad Responsable	00304	Unidad Ejecutora del Gasto
Secretaría del Trabajo y Previsión Social		Secretaría del Trabajo y Previsión Social		Dirección de Planeación y Control	

¿Para qué se gasta?

Finalidad	Función	Subfunción
Desarrollo Económico	Asuntos Económicos, Comerciales y Laborales en General	Asuntos Laborales Generales

Presupuesto asignado al Programa Presupuestario

Monto

Objetivos

Nivel	Clave Componente	Resumen Narrativo
Componente	C2	Acciones implementadas para fomentar la modernización en la Secretaría

Datos del Indicador

Denominación	Método de cálculo
Total de acciones implementadas para fomentar modernización en la Secretaría	$(\text{Total de acciones implementadas para fomentar modernización en la Secretaría (Realizado)} / \text{Total de acciones implementadas para fomentar modernización en la Secretaría (Programado)}) * 100$

Descripción del Indicador
Fomentar la modernización de políticas, normas, estructuras y documentos que optimicen la organización y funcionamiento de la Secretaría

Tipo de Indicador	Gestión	Dimensión del Indicador	Eficiencia	Año de Medición del Resultado	2023
Cobertura	Estatal	Frecuencia de Medición	Trimestral		

Parámetros de semafORIZACIÓN						Meta Institucional	Meta Valor	Unidad de medida (meta valor)	Desagregado meta valor por género	
0	59.99	60.00	79.99	80.00	130	100%	4,081	Acción	Hombre	Mujer
■	■	■	■	■	■	Sentido del Indicador	Línea Base (meta valor)	Año (Línea base)	0.00	0.00
						Ascendente	30	2020		

Variables del Indicador

Nombre de la Variable	Unidad de medida	Tipo de Acumulación
Total de acciones implementadas para fomentar modernización en la Secretaría (realizado)	Acción	Suma
Total de acciones implementadas para fomentar modernización en la Secretaría (programado)	Acción	Suma

Fuente de Información

Medios de verificación

Supuestos

Observaciones

Id_mir

- 1 El presente documento despliega la información perteneciente a los indicadores estratégicos y gestión de aquellos programas presupuestarios que proveen de bienes y servicios que generan valor público a la ciudadanía jalisciense
- 2 Se muestra el número del Componente relacionado con el indicador.

GOBIERNO DEL ESTADO DE JALISCO
PRESUPUESTO DE EGRESOS PARA EL EJERCICIO FISCAL 2023
Ficha Técnica de Indicador

Sistema de Evaluación del Desempeño (SED)

Gobierno del Estado de Jalisco Secretaría de la Hacienda Pública

Datos del Programa

Desarrollo y planeación de mejores prácticas laborales

Eje: Desarrollo y crecimiento económico Tema: Competencias y Capacidades del Capital Humano

¿Quién gasta?

14	Unidad Presupuestal	000	Unidad Responsable	00304	Unidad Ejecutora del Gasto
Secretaría del Trabajo y Previsión Social		Secretaría del Trabajo y Previsión Social		Dirección de Planeación y Control	

¿Para qué se gasta?

Finalidad	Función	Subfunción
Desarrollo Económico	Asuntos Económicos, Comerciales y Laborales en General	Asuntos Laborales Generales

Presupuesto asignado al Programa Presupuestario

Monto

Objetivos

Nivel	Clave Componente	Resumen Narrativo
Componente	A1	Acciones implementadas para fomentar la justicia laboral a los jornaleros agrícolas.

Datos del Indicador

Denominación	Método de cálculo
Total de acciones implementadas para fomentar justicia laboral a jornaleros	(Total de acciones implementadas para fomentar justicia laboral a jornaleros (Realizado) / Total de acciones implementadas para fomentar justicia laboral a jornaleros (Programado))*100

Descripción del Indicador
Este indicador mide las acciones implementadas para fomentar la justicia laboral a los jornaleros agrícolas.

Tipo de Indicador	Gestión	Dimensión del Indicador	Eficiencia	Año de Medición del Resultado	2023
Cobertura	Estatal	Frecuencia de Medición	Trimestral		

Parámetros de semafORIZACIÓN		Meta Institucional	Meta Valor	Unidad de medida (meta valor)	Desagregado meta valor por género	
		100%	246	Acción	Hombre	Mujer
0	59.99	60.00	79.99	80.00	130	Año (Línea base)
						No disponible
		Sentido del Indicador	Línea Base (meta valor)			
		Ascendente	No disponible			

Variables del Indicador

Nombre de la Variable	Unidad de medida	Tipo de Acumulación
Total de acciones implementadas para fomentar justicia laboral a jornaleros (realizado)	Acción	Suma
Total de acciones implementadas para fomentar justicia laboral a jornaleros (programado)	Acción	Suma

Fuente de Información

Medios de verificación

Supuestos

Observaciones

Id_mir

- 1 El presente documento despliega la información perteneciente a los indicadores estratégicos y gestión de aquellos programas presupuestarios que proveen de bienes y servicios que generan valor público a la ciudadanía jalisciense
- 2 Se muestra el número del Componente relacionado con el indicador.

GOBIERNO DEL ESTADO DE JALISCO PRESUPUESTO DE EGRESOS PARA EL EJERCICIO FISCAL 2023 Ficha Técnica de Indicador

Sistema de Evaluación del Desempeño (SED)						
Gobierno del Estado de Jalisco			Secretaría de la Hacienda Pública			
Datos del Programa						
Conducción de la Secretaría del Trabajo y Previsión Social						
Eje: Desarrollo y crecimiento económico			Tema: Competencias y Capacidades del Capital Humano			
¿Quién gasta?						
14	Unidad Presupuestal	000	Unidad Responsable	00298		
Secretaría del Trabajo y Previsión Social		Secretaría del Trabajo y Previsión Social		Despacho del Secretario del Trabajo y Previsión Social		
¿Para qué se gasta?						
Finalidad		Función		Subfunción		
Desarrollo Económico		Asuntos Económicos, Comerciales y Laborales en General		Asuntos Laborales Generales		
Presupuesto asignado al Programa Presupuestario						
Monto						
\$16,905,745.00						
Objetivos						
Nivel	Clave Componente	Resumen Narrativo				
Fin		Contribuir a consolidar a Jalisco como líder nacional en aportación de valor económico y social, mediante el acceso incluyente de las personas a los beneficios de la integración de la ciencia y la tecnología, de la tecnificación y especialización de sectores clave y el impulso al capital humano, haciendo un uso responsable y democrático de los recursos naturales de todas las regiones del estado.				
Datos del Indicador						
Denominación			Método de cálculo			
Posición en el Índice de Competitividad Estatal del IMCO			(Posición en el Índice de Competitividad Estatal del IMCO (Realizado)/Posición en el Índice de Competitividad Estatal del IMCO (Programado))*100			
Descripción del Indicador						
El indicador mide la posición de los estados en el Índice de Competitividad Estatal (ICE)_x000D_ _x000D_ El ICE mide la capacidad de los estados para forjar, atraer y retener talento e inversiones. Un estado competitivo es aquel que de modo consistente resulta atractivo para el talento y la inversión, lo que se traduce en mayor productividad y bienestar para sus habitantes. _x000D_ Para medir esto, el Índice evalúa tanto las capacidades estructurales como coyunturales de los estados. El ICE está compuesto por indicadores, categorizados en 10 subíndices que evalúan distintas dimensiones de la competitividad de los 32 estados del país.						
Tipo de Indicador	Estratégico	Dimensión del Indicador	Eficacia	Año de Medición del Resultado		
Cobertura	Estatad	Frecuencia de Medición	Anual	2022		
Desagregado meta valor por género						
Parámetros de semaforización		Meta Institucional	Meta Valor	Unidad de medida (meta valor)	Hombre	Mujer
130	80.00	79.99	60.00	59.99	0	
<div style="display: flex; justify-content: space-around;"> <div style="width: 20px; height: 20px; background-color: red; border: 1px solid black;"></div> <div style="width: 20px; height: 20px; background-color: red; border: 1px solid black;"></div> <div style="width: 20px; height: 20px; background-color: yellow; border: 1px solid black;"></div> <div style="width: 20px; height: 20px; background-color: yellow; border: 1px solid black;"></div> <div style="width: 20px; height: 20px; background-color: green; border: 1px solid black;"></div> <div style="width: 20px; height: 20px; background-color: green; border: 1px solid black;"></div> </div>		100%	5	Posición	0.00	0.00
		Sentido del Indicador	Línea Base (meta valor)	Año (Línea base)		
		Descendente	5	2021		
Variables del Indicador						
Nombre de la Variable			Unidad de medida	Tipo de Acumulación		
Posición en el Índice de Competitividad Estatal del IMCO (realizado)			Posición	Valor presente		
Posición en el Índice de Competitividad Estatal del IMCO (programado)			Posición	Valor presente		
Fuente de Información			IMCO. Índice de Competitividad Estatal, 2022.			
Medios de verificación						
Supuestos						
Observaciones						
Id_mir			33690			
<p>1 El presente documento despliega la información perteneciente a los indicadores estratégicos y gestión de aquellos programas presupuestarios que proveen de bienes y servicios que generan valor público a la ciudadanía jalisciense</p> <p>2 Se muestra el número del Componente relacionado con el indicador.</p>						

GOBIERNO DEL ESTADO DE JALISCO
PRESUPUESTO DE EGRESOS PARA EL EJERCICIO FISCAL 2023
Ficha Técnica de Indicador

Sistema de Evaluación del Desempeño (SED)

Gobierno del Estado de Jalisco Secretaría de la Hacienda Pública

Datos del Programa

Conducción de la Secretaría del Trabajo y Previsión Social

Eje: Desarrollo y crecimiento económico

Tema: Competencias y Capacidades del Capital Humano

¿Quién gasta?

14	Unidad Presupuestal	000	Unidad Responsable	00298	Unidad Ejecutora del Gasto
	Secretaría del Trabajo y Previsión Social		Secretaría del Trabajo y Previsión Social		Despacho del Secretario del Trabajo y Previsión Social

¿Para qué se gasta?

Finalidad	Función	Subfunción
Desarrollo Económico	Asuntos Económicos, Comerciales y Laborales en General	Asuntos Laborales Generales

Presupuesto asignado al Programa Presupuestario

Monto

Objetivos

Nivel	Clave Componente	Resumen Narrativo
Propósito		La población económicamente activa incrementa su acceso a un empleo formal, fomentando la mejora en los entornos económico y social del estado de Jalisco.

Datos del Indicador

Denominación	Método de cálculo
Tasa de informalidad laboral	$(\text{Tasa de informalidad laboral (Realizado)} / \text{Tasa de informalidad laboral (Programado)}) * 100$

Descripción del Indicador
Proporción de la población ocupada que es laboralmente vulnerable por la naturaleza de la unidad económica para la que trabaja, con aquellos cuyo vínculo o dependencia laboral no es reconocido por su fuente de trabajo.

Tipo de Indicador	Estratégico	Dimensión del Indicador	Eficacia	Año de Medición del Resultado	2022
Cobertura	Estatal	Frecuencia de Medición	Trimestral		

Desagregado meta valor por género

Parámetros de semaforización						Meta Institucional	Meta Valor	Unidad de medida (meta valor)	Hombre	Mujer
130	80.00	79.99	60.00	59.99	0	100%	47	Tasa	0.00	0.00
						Sentido del Indicador	Línea Base (meta valor)	Año (Línea base)		
						Descendente	47	2021		

Variables del Indicador

Nombre de la Variable	Unidad de medida	Tipo de Acumulación
Tasa de informalidad laboral (realizado)	Tasa	Valor presente
Tasa de informalidad laboral (programado)	Tasa	Valor presente

Fuente de Información

Medios de verificación

Supuestos

Observaciones

Id_mir

- 1 El presente documento despliega la información perteneciente a los indicadores estratégicos y gestión de aquellos programas presupuestarios que proveen de bienes y servicios que generan valor público a la ciudadanía jalisciense
- 2 Se muestra el número del Componente relacionado con el indicador.

GOBIERNO DEL ESTADO DE JALISCO PRESUPUESTO DE EGRESOS PARA EL EJERCICIO FISCAL 2023 Ficha Técnica de Indicador

Sistema de Evaluación del Desempeño (SED)

Gobierno del Estado de Jalisco Secretaría de la Hacienda Pública

Datos del Programa

Conducción de la Secretaría del Trabajo y Previsión Social

Eje: Desarrollo y crecimiento económico Tema: Competencias y Capacidades del Capital Humano

¿Quién gasta?

14	Unidad Presupuestal	000	Unidad Responsable	00298	Unidad Ejecutora del Gasto
Secretaría del Trabajo y Previsión Social		Secretaría del Trabajo y Previsión Social		Despacho del Secretario del Trabajo y Previsión Social	

¿Para qué se gasta?

Finalidad	Función	Subfunción
Desarrollo Económico	Asuntos Económicos, Comerciales y Laborales en General	Asuntos Laborales Generales

Presupuesto asignado al Programa Presupuestario

Monto

Objetivos

Nivel	Clave Componente	Resumen Narrativo
Componente	01	Acciones implementadas para fomentar la estabilidad y el crecimiento laboral en el Estado.

Datos del Indicador

Denominación	Método de cálculo
Total de acciones prioritarias realizadas.	(Total de acciones prioritizadas por el Secretario (Realizado) / Total de acciones prioritizadas por el Secretario (Programado))*100

Descripción del Indicador
Acciones implementadas para fomentar la estabilidad y el crecimiento laboral en el Estado

Tipo de Indicador	Gestión	Dimensión del Indicador	Eficiencia	Año de Medición del Resultado	2023
Cobertura	Estatal	Frecuencia de Medición	Mensual		

						Desagregado meta valor por género				
Parámetros de semaforización						Meta Institucional	Meta Valor	Unidad de medida (meta valor)	Hombre	Mujer
0	59.99	60.00	79.99	80.00	130	100%	200	Acción	0.00	0.00
						Sentido del Indicador	Línea Base (meta valor)	Año (Línea base)		
						Ascendente	1,000	2020		

Variables del Indicador

Nombre de la Variable	Unidad de medida	Tipo de Acumulación
Total de acciones prioritizadas por el Secretario (realizado)	Acción	Suma
Total de acciones prioritizadas por el Secretario (programado)	Acción	Suma

Fuente de Información

Medios de verificación

Supuestos

Observaciones

Id_mir

- 1 El presente documento despliega la información perteneciente a los indicadores estratégicos y gestión de aquellos programas presupuestarios que proveen de bienes y servicios que generan valor público a la ciudadanía jalisciense
- 2 Se muestra el número del Componente relacionado con el indicador.

GOBIERNO DEL ESTADO DE JALISCO
PRESUPUESTO DE EGRESOS PARA EL EJERCICIO FISCAL 2023
Ficha Técnica de Indicador

Sistema de Evaluación del Desempeño (SED)

Gobierno del Estado de Jalisco Secretaría de la Hacienda Pública

Datos del Programa

Conducción de la Secretaría del Trabajo y Previsión Social

Eje: Desarrollo y crecimiento económico Tema: Competencias y Capacidades del Capital Humano

¿Quién gasta?

14	Unidad Presupuestal	000	Unidad Responsable	00298	Unidad Ejecutora del Gasto
Secretaría del Trabajo y Previsión Social		Secretaría del Trabajo y Previsión Social		Despacho del Secretario del Trabajo y Previsión Social	

¿Para qué se gasta?

Finalidad	Función	Subfunción
Desarrollo Económico	Asuntos Económicos, Comerciales y Laborales en General	Asuntos Laborales Generales

Presupuesto asignado al Programa Presupuestario

Monto

Objetivos

Nivel	Clave Componente	Resumen Narrativo
Componente	C1	Acciones realizadas para comunicar instrucciones o disposiciones de la Secretaría

Datos del Indicador

Denominación	Método de cálculo
Total de acciones de comunicación llevadas a cabo	(Total de acciones de comunicación llevadas a cabo (Realizado) / Total de acciones de comunicación llevadas a cabo (Programado))*100

Descripción del Indicador
Comunicar las instrucciones o disposiciones del Secretario sobre los objetivos prioritarios de la Secretaría

Tipo de Indicador	Gestión	Dimensión del Indicador	Eficiencia	Año de Medición del Resultado	2023
Cobertura	Estatal	Frecuencia de Medición	Trimestral		

Desagregado meta valor por género

Parámetros de semaforización						Meta Institucional	Meta Valor	Unidad de medida (meta valor)	Hombre	Mujer
0	59.99	60.00	79.99	80.00	130	100%	1,502	Acción	0.00	0.00
						Sentido del Indicador	Línea Base (meta valor)	Año (Línea base)		
						Ascendente	1,502	2020		

VARIABLES DEL INDICADOR

Nombre de la Variable	Unidad de medida	Tipo de Acumulación
Total de acciones de comunicación llevadas a cabo (realizado)	Acción	Suma
Total de acciones de comunicación llevadas a cabo (programado)	Acción	Suma

Fuente de Información

Medios de verificación

Supuestos

Observaciones

Id_mir

- 1 El presente documento despliega la información perteneciente a los indicadores estratégicos y gestión de aquellos programas presupuestarios que proveen de bienes y servicios que generan valor público a la ciudadanía jalisciense
- 2 Se muestra el número del Componente relacionado con el indicador.

GOBIERNO DEL ESTADO DE JALISCO
PRESUPUESTO DE EGRESOS PARA EL EJERCICIO FISCAL 2023
Ficha Técnica de Indicador

Sistema de Evaluación del Desempeño (SED)

Gobierno del Estado de Jalisco Secretaría de la Hacienda Pública

Datos del Programa

Conducción de la Secretaría del Trabajo y Previsión Social

Eje: Desarrollo y crecimiento económico Tema: Competencias y Capacidades del Capital Humano

¿Quién gasta?

14	Unidad Presupuestal	000	Unidad Responsable	00298	Unidad Ejecutora del Gasto
Secretaría del Trabajo y Previsión Social		Secretaría del Trabajo y Previsión Social		Despacho del Secretario del Trabajo y Previsión Social	

¿Para qué se gasta?

Finalidad	Función	Subfunción
Desarrollo Económico	Asuntos Económicos, Comerciales y Laborales en General	Asuntos Laborales Generales

Presupuesto asignado al Programa Presupuestario

Monto

Objetivos

Nivel	Clave Componente	Resumen Narrativo
Componente	F1	Acciones realizadas para detectar posibles faltas administrativas y corrupción

Datos del Indicador

Denominación	Método de cálculo
Porcentaje de reportes de cumplimiento Programa Anual de Trabajo realizados	$(\text{Porcentaje de reportes de cumplimiento Programa Anual de Trabajo realizados (Realizado)} / \text{Porcentaje de reportes de cumplimiento Programa Anual de Trabajo realizados (Programado)}) * 100$

Descripción del Indicador
Reportes realizados dentro del Programa Anual de Trabajo en coordinación con la Contraloría del Estado de Jalisco

Tipo de Indicador	Gestión	Dimensión del Indicador	Eficiencia	Año de Medición del Resultado	2023
Cobertura	Estatul	Frecuencia de Medición	Trimestral		

Desagregado meta valor por género						
Parámetros de semaforización			Meta Institucional	Meta Valor	Unidad de medida (meta valor)	Desagregado meta valor por género
0	59.99	60.00	79.99	80.00	130	100%
0	59.99	60.00	79.99	80.00	130	100
0	59.99	60.00	79.99	80.00	130	Porcentaje
0	59.99	60.00	79.99	80.00	130	0.00
0	59.99	60.00	79.99	80.00	130	0.00
			Sentido del Indicador	Línea Base (meta valor)	Año (Línea base)	
			Ascendente	100	2020	

Variables del Indicador

Nombre de la Variable	Unidad de medida	Tipo de Acumulación
Porcentaje de reportes de cumplimiento Programa Anual de Trabajo realizados (realizado)	Porcentaje	Valor presente
Porcentaje de reportes de cumplimiento Programa Anual de Trabajo realizados (programado)	Porcentaje	Valor presente

Fuente de Información

Medios de verificación

Supuestos

Observaciones

Id_mir

- 1 El presente documento despliega la información perteneciente a los indicadores estratégicos y gestión de aquellos programas presupuestarios que proveen de bienes y servicios que generan valor público a la ciudadanía jalisciense
- 2 Se muestra el número del Componente relacionado con el indicador.

GOBIERNO DEL ESTADO DE JALISCO
PRESUPUESTO DE EGRESOS PARA EL EJERCICIO FISCAL 2023
Ficha Técnica de Indicador

Sistema de Evaluación del Desempeño (SED)

Gobierno del Estado de Jalisco Secretaría de la Hacienda Pública

Datos del Programa

Impartición de Justicia Laboral en el Estado

Eje: Seguridad ciudadana, justicia y estado de derecho Tema: Impartición de Justicia

¿Quién gasta?

14	Unidad Presupuestal	000	Unidad Responsable	00299	Unidad Ejecutora del Gasto
	Secretaría del Trabajo y Previsión Social		Secretaría del Trabajo y Previsión Social		Junta Local de Conciliación y Arbitraje

¿Para qué se gasta?

Finalidad	Función	Subfunción
Gobierno	Justicia	Impartición de Justicia

Presupuesto asignado al Programa Presupuestario

Monto \$199,819,543.00

Objetivos

Nivel	Clave Componente	Resumen Narrativo
Fin		Contribuir a promover la paz bajo el concepto de seguridad ciudadana mediante la coordinación eficaz de los sistemas de seguridad ciudadana, procuración e impartición de justicia, generando estabilidad social y democrática como fundamento para la construcción de una sociedad más libre en la que se protegen y observan los derechos humanos, se facilita el crecimiento económico incluyente y se protege el medio ambiente.

Datos del Indicador

Denominación	Método de cálculo
Posición en el Subíndice Sistema de Derecho Confiable y Objetivo del Índice de Competitividad, IMCO	(Posición en el Subíndice Sistema de Derecho Confiable y Objetivo del Índice de Competitividad, IMCO (Realizado)/Posición en el Subíndice Sistema de Derecho Confiable y Objetivo del Índice de Competitividad, IMCO (Programado))*100

Descripción del Indicador
El "Sistema de Derecho Confiable y Objetivo" es un subíndice del Índice de Competitividad, el subíndice de Derecho considera indicadores sobre delitos, denuncias, percepción de seguridad y cumplimiento de contratos.

Tipo de Indicador	Estratégico	Dimensión del Indicador	Eficacia	Año de Medición del Resultado	2022
Cobertura	Estatal	Frecuencia de Medición	Anual		

		Desagregado meta valor por género	
Parámetros de semaforización		Meta Institucional	Meta Valor
130	80.00	100%	17
79.99	60.00	Sentido del Indicador	Unidad de medida (meta valor)
59.99	0	Linea Base (meta valor)	Posición
0		Año (Linea base)	Hombre
		19	Mujer
		2021	0.00
			0.00

Variables del Indicador

Nombre de la Variable	Unidad de medida	Tipo de Acumulación
Posición en el Subíndice Sistema de Derecho Confiable y Objetivo del Índice de Competitividad, IMCO (realizado)	Posición	Valor presente
Posición en el Subíndice Sistema de Derecho Confiable y Objetivo del Índice de Competitividad, IMCO (programado)	Posición	Valor presente

Fuente de Información	IMCO, Índice de Competitividad Estatal 2022.
Medios de verificación	
Supuestos	
Observaciones	
Id_mir	40044

- 1 El presente documento despliega la información perteneciente a los indicadores estratégicos y gestión de aquellos programas presupuestarios que proveen de bienes y servicios que generan valor público a la ciudadanía jalisciense
- 2 Se muestra el número del Componente relacionado con el indicador.

EL ESTADO DE JALISCO

PERIÓDICO OFICIAL

1416

GOBIERNO DEL ESTADO DE JALISCO PRESUPUESTO DE EGRESOS PARA EL EJERCICIO FISCAL 2023 Ficha Técnica de Indicador

Sistema de Evaluación del Desempeño (SED)

Gobierno del Estado de JaliscoSecretaría de la Hacienda Pública

Datos del Programa

Impartición de Justicia Laboral en el Estado

Eje: Seguridad ciudadana, justicia y estado de derechoTema: Impartición de Justicia

¿Quién gasta?

14	Unidad Presupuestal	000	Unidad Responsable	00299	Unidad Ejecutora del Gasto
	Secretaría del Trabajo y Previsión Social		Secretaría del Trabajo y Previsión Social		Junta Local de Conciliación y Arbitraje

¿Para qué se gasta?

Finalidad	Función	Subfunción
Gobierno	Justicia	Impartición de Justicia

Presupuesto asignado al Programa Presupuestario

Monto\$199,819,543.00

Objetivos

Nivel	Clave Componente	Resumen Narrativo
Propósito		Las y los jaliscienses cuentan con un sistema de impartición de justicia que garantiza el derecho al acceso a la justicia de manera eficaz, eficiente, innovadora, responsable, transparente, pronta y expedita, al tiempo que se observan los protocolos de atención hacia las personas en condición de vulnerabilidad; y en consecuencia, aumentar la confianza ciudadana en los órganos jurisdiccionales.

Datos del Indicador

Denominación Sentencias definitivas con la modalidad de juicios orales	Método de cálculo (Sumatoria de las sentencias definitivas emitidas por los jueces de oralidad en materia penal, de los doce distritos judiciales. (Realizado)/Sumatoria de las sentencias definitivas emitidas por los jueces de oralidad en materia penal, de los doce distritos judiciales. (Programado))*100
--	--

Descripción del Indicador
Se refiere a las sentencias emitidas por los jueces de oralidad de los doce distritos judiciales del estado de Jalisco, emitidas en la tercera etapa del proceso penal acusatorio denominado "juicio oral".

Tipo de Indicador	Estratégico	Dimensión del Indicador	Eficacia	Año de Medición del Resultado	2022
Cobertura	Estatal	Frecuencia de Medición	Anual		

Parámetros de semaforización						Desagregado meta valor por género					
						Meta Institucional	Meta Valor	Unidad de medida (meta valor)	Hombre	Mujer	
0	59.99	60.00	79.99	80.00	130	100%	251	Sentencia	0.00	0.00	
						Sentido del Indicador	Línea Base (meta valor)	Año (Línea base)			
						Ascendente	249	2020			

Variables del Indicador

Nombre de la Variable	Unidad de medida	Tipo de Acumulación
Sumatoria de las sentencias definitivas emitidas por los jueces de oralidad en materia penal, de los doce distritos judiciales. (realizado)	Sentencia	Valor presente
Sumatoria de las sentencias definitivas emitidas por los jueces de oralidad en materia penal, de los doce distritos judiciales. (programado)	Sentencia	Valor presente

Fuente de Información	Consejo de la Judicatura, Poder Judicial del Estado de Jalisco. IV Trimestre 2020.
Medios de verificación	
Supuestos	
Observaciones	
Id_mir	33837

- 1 El presente documento despliega la información perteneciente a los indicadores estratégicos y gestión de aquellos programas presupuestarios que proveen de bienes y servicios que generan valor público a la ciudadanía jalisciense
- 2 Se muestra el número del Componente relacionado con el indicador.

GOBIERNO DEL ESTADO DE JALISCO
PRESUPUESTO DE EGRESOS PARA EL EJERCICIO FISCAL 2023
Ficha Técnica de Indicador

Sistema de Evaluación del Desempeño (SED)

Gobierno del Estado de Jalisco Secretaría de la Hacienda Pública

Datos del Programa

Impartición de Justicia Laboral en el Estado

Eje: Seguridad ciudadana, justicia y estado de derecho Tema: Impartición de Justicia

¿Quién gasta?

14	Unidad Presupuestal	000	Unidad Responsable	00299	Unidad Ejecutora del Gasto
	Secretaría del Trabajo y Previsión Social		Secretaría del Trabajo y Previsión Social		Junta Local de Conciliación y Arbitraje

¿Para qué se gasta?

Finalidad	Función	Subfunción
Gobierno	Justicia	Impartición de Justicia

Presupuesto asignado al Programa Presupuestario

Monto

Objetivos

Nivel	Clave Componente	Resumen Narrativo
Componente	02	Huelgas solucionadas en el Estado.

Datos del Indicador

Denominación	Método de cálculo
Total de huelgas solucionadas en el Estado	$(\text{Total de huelgas solucionadas en el Estado (Realizado)} / \text{Total de huelgas solucionadas en el Estado (Programado)}) * 100$

Descripción del Indicador
Este indicador mide las huelgas solucionadas en el Estado.

Tipo de Indicador	Gestión	Dimensión del Indicador	Eficiencia	Año de Medición del Resultado	2023
Cobertura	Estatal	Frecuencia de Medición	Trimestral		

		Meta Institucional		Meta Valor		Unidad de medida (meta valor)		Desagregado meta valor por género	
		100%	2,220	Documento		Hombre	Mujer		
		0	59.99	60.00	79.99	80.00	130		
		Sentido del Indicador		Línea Base (meta valor)		Año (Línea base)			
		Ascendente		3,100		2019			

Variables del Indicador

Nombre de la Variable	Unidad de medida	Tipo de Acumulación
Total de huelgas solucionadas en el Estado (realizado)	Documento	Suma
Total de huelgas solucionadas en el Estado (programado)	Documento	Suma

Fuente de Información

Medios de verificación

Supuestos

Observaciones

Id_mir

- 1 El presente documento despliega la información perteneciente a los indicadores estratégicos y gestión de aquellos programas presupuestarios que proveen de bienes y servicios que generan valor público a la ciudadanía jalisciense
- 2 Se muestra el número del Componente relacionado con el indicador.

EL ESTADO DE JALISCO

PERIÓDICO OFICIAL

1418

GOBIERNO DEL ESTADO DE JALISCO PRESUPUESTO DE EGRESOS PARA EL EJERCICIO FISCAL 2023

Ficha Técnica de Indicador

Sistema de Evaluación del Desempeño (SED)

Gobierno del Estado de Jalisco Secretaría de la Hacienda Pública

Datos del Programa

Impartición de Justicia Laboral en el Estado

Eje: Seguridad ciudadana, justicia y estado de derecho Tema: Impartición de Justicia

¿Quién gasta?

14	Unidad Presupuestal	000	Unidad Responsable	00299	Unidad Ejecutora del Gasto
	Secretaría del Trabajo y Previsión Social		Secretaría del Trabajo y Previsión Social		Junta Local de Conciliación y Arbitraje

¿Para qué se gasta?

Finalidad	Función	Subfunción
Gobierno	Justicia	Impartición de Justicia

Presupuesto asignado al Programa Presupuestario

Monto \$199,819,543.00

Objetivos

Nivel	Clave Componente	Resumen Narrativo
Componente	A1	Juicios laborales resueltos vía jurisdiccional y/o conciliatoria.

Datos del Indicador

Denominación	Método de cálculo
Total de juicios laborales individuales resueltos vía jurisdiccional y/o conciliatoria	$(\text{Total de juicios laborales individuales resueltos vía jurisdiccional y/o conciliatoria (Realizado)} / \text{Total de juicios laborales individuales resueltos vía jurisdiccional y/o conciliatoria (Programado)}) * 100$

Descripción del Indicador
Este indicador mide los juicios laborales resueltos vía jurisdicción y/o conciliatoria

Tipo de Indicador	Gestión	Dimensión del Indicador	Eficiencia	Año de Medición del Resultado	2023
Cobertura	Estatal	Frecuencia de Medición	Trimestral		

Desagregado meta valor por género

Parámetros de semaforización						Meta Institucional	Meta Valor	Unidad de medida (meta valor)	Hombre	Mujer
0	59.99	60.00	79.99	80.00	130	100%	6,000	Juicio	0.00	0.00
						Sentido del Indicador	Línea Base (meta valor)	Año (Línea base)		
						Ascendente	15,100	2019		

Variables del Indicador

Nombre de la Variable	Unidad de medida	Tipo de Acumulación
Total de juicios laborales individuales resueltos vía jurisdiccional y/o conciliatoria (realizado)	Juicio	Suma
Total de juicios laborales individuales resueltos vía jurisdiccional y/o conciliatoria (programado)	Juicio	Suma

Fuente de Información Sistema de Gestión de Procesos Gubernamentales (SGPG), en el caso de las Juntas Foráneas se informa por correo. Presidencia de la Junta Local de Conciliación y Arbitraje

Medios de verificación Sistema de Gestión de Procesos Gubernamentales (SGPG), en el caso de las Juntas Foráneas se informa por correo electrónico

Supuestos Los expedientes solucionados deberán contener el documento de resolución por cualquiera que haya sido la vía de solución. Las partes llegan a un arreglo entre sí, la parte actora se desiste de la demanda; un tribunal de segunda instancia ordena el tipo resolución del juicio

Observaciones

Id_mir 34754

- 1 El presente documento despliega la información perteneciente a los indicadores estratégicos y gestión de aquellos programas presupuestarios que proveen de bienes y servicios que generan valor público a la ciudadanía jalisciense
- 2 Se muestra el número del Componente relacionado con el indicador.

GOBIERNO DEL ESTADO DE JALISCO
PRESUPUESTO DE EGRESOS PARA EL EJERCICIO FISCAL 2023
Ficha Técnica de Indicador

Sistema de Evaluación del Desempeño (SED)

Gobierno del Estado de Jalisco Secretaría de la Hacienda Pública

Datos del Programa

Procuración de Justicia Laboral y Conciliación Laboral Administrativa en el Estado

Eje: Seguridad ciudadana, justicia y estado de derecho Tema: Procuración de Justicia

¿Quién gasta?

14	Unidad Presupuestal	000	Unidad Responsable	00301	Unidad Ejecutora del Gasto
	Secretaría del Trabajo y Previsión Social		Secretaría del Trabajo y Previsión Social		Dirección General del Trabajo

¿Para qué se gasta?

Finalidad	Función	Subfunción
Gobierno	Justicia	Procuración de Justicia

Presupuesto asignado al Programa Presupuestario

Monto

Objetivos

Nivel	Clave Componente	Resumen Narrativo
Fin		Contribuir a promover la paz bajo el concepto de seguridad ciudadana mediante la coordinación eficaz de los sistemas de seguridad ciudadana, procuración e impartición de justicia, generando estabilidad social y democracia como fundamento para la construcción de una sociedad más libre en la que se protegen y observan los derechos humanos, se facilita el crecimiento económico incluyente y se protege el medio ambiente.

Datos del Indicador

Denominación	Método de cálculo
Posición en el Índice de Desarrollo Democrático	$(\text{Posición en el Índice de Desarrollo Democrático (Realizado)} / \text{Posición en el Índice de Desarrollo Democrático (Programado)}) * 100$

Descripción del Indicador
Mide el desarrollo democrático por entidad, basado en tres planos o dimensiones de la democracia: _x000D_ 1. Democracia de los ciudadanos; _x000D_ 2. Democracia de las instituciones; y _x000D_ 3. Ejercicio de poder efectivo para gobernar.

Tipo de Indicador	<input type="text" value="Estratégico"/>	Dimensión del Indicador	<input type="text" value="Eficacia"/>	Año de Medición del Resultado	<input type="text" value="2022"/>
Cobertura	<input type="text" value="Estatal"/>	Frecuencia de Medición	<input type="text" value="Anual"/>		

Desagregado meta valor por género

Parámetros de semaforización						Meta Institucional	Meta Valor	Unidad de medida (meta valor)	Hombre	Mujer
130	80.00	79.99	60.00	59.99	0	100%	13	Posición	0.00	0.00
						Sentido del Indicador	Línea Base (meta valor)	Año (Línea base)		
						Descendente	14	2021		

Variables del Indicador

Nombre de la Variable	Unidad de medida	Tipo de Acumulación
Posición en el Índice de Desarrollo Democrático (realizado)	Posición	Valor presente
Posición en el Índice de Desarrollo Democrático (programado)	Posición	Valor presente

Fuente de Información

Medios de verificación

Supuestos

Observaciones

Id_mir

- 1 El presente documento despliega la información perteneciente a los indicadores estratégicos y gestión de aquellos programas presupuestarios que proveen de bienes y servicios que generan valor público a la ciudadanía jalisciense
- 2 Se muestra el número del Componente relacionado con el indicador.

GOBIERNO DEL ESTADO DE JALISCO PRESUPUESTO DE EGRESOS PARA EL EJERCICIO FISCAL 2023 Ficha Técnica de Indicador

Sistema de Evaluación del Desempeño (SED)

Gobierno del Estado de Jalisco Secretaría de la Hacienda Pública

Datos del Programa

Procuración de Justicia Laboral y Conciliación Laboral Administrativa en el Estado

Eje: Seguridad ciudadana, justicia y estado de derecho Tema: Procuración de Justicia

¿Quién gasta?

14	Unidad Presupuestal	000	Unidad Responsable	00969	Unidad Ejecutora del Gasto
	Secretaría del Trabajo y Previsión Social		Secretaría del Trabajo y Previsión Social		Procuraduría General de la Defensa del Trabajo

¿Para qué se gasta?

Finalidad	Función	Subfunción
Gobierno	Justicia	Procuración de Justicia

Presupuesto asignado al Programa Presupuestario

Monto \$21,983,569.00

Objetivos

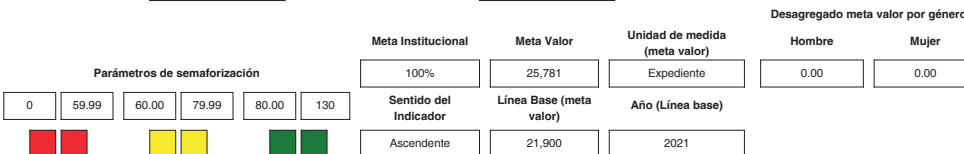
Nivel	Clave Componente	Resumen Narrativo
Propósito		La población jalisciense cuenta con actos de procuración de justicia eficientes y eficaces, centrados en la atención de las personas con transparencia y garantía a los derechos humanos.

Datos del Indicador

Denominación	Método de cálculo
Expedientes iniciados por justicia alternativa	(Sumatoria de los expedientes iniciados por justicia alternativa en la Procuraduría General de Justicia o Fiscalía General en cada Entidad Federativa (Realizado)/Sumatoria de los expedientes iniciados por justicia alternativa en la Procuraduría General de Justicia o Fiscalía General en cada Entidad Federativa (Programado))*100

Descripción del Indicador
Se refiere a los expedientes iniciados en los Centros de Justicia alternativa o mediación, conciliación o justicia restaurativa, a fin de conocer las causas y el curso de atención de estos.
Justicia alternativa o mecanismos alternativos de solución de controversias: son los medios alternos de resolución de conflictos, sin la intervención de un juez, sino con la ayuda de expertos mediadores, conciliadores y facilitadores que permiten a las partes por medio del diálogo y en un ambiente de cordialidad y respeto, resolver sus conflictos de manera eficaz, gratuita, voluntaria y confidencial.

Tipo de Indicador	Estratégico	Dimensión del Indicador	Eficacia	Año de Medición del Resultado	2022
Cobertura	Estatal	Frecuencia de Medición	Anual		



Variables del Indicador

Nombre de la Variable	Unidad de medida	Tipo de Acumulación
Sumatoria de los expedientes iniciados por justicia alternativa en la Procuraduría General de Justicia o Fiscalía General en cada Entidad Federativa (realizado)	Expediente	Valor presente
Sumatoria de los expedientes iniciados por justicia alternativa en la Procuraduría General de Justicia o Fiscalía General en cada Entidad Federativa (programado)	Expediente	Valor presente

Fuente de Información	INEGI. Censo Nacional de Procuración de Justicia Estatal, 2021.
Medios de verificación	
Supuestos	
Observaciones	
Id_mir	38469

- 1 El presente documento despliega la información perteneciente a los indicadores estratégicos y gestión de aquellos programas presupuestarios que proveen de bienes y servicios que generan valor público a la ciudadanía jalisciense
- 2 Se muestra el número del Componente relacionado con el indicador.

GOBIERNO DEL ESTADO DE JALISCO
PRESUPUESTO DE EGRESOS PARA EL EJERCICIO FISCAL 2023
Ficha Técnica de Indicador

Sistema de Evaluación del Desempeño (SED)

Gobierno del Estado de Jalisco Secretaría de la Hacienda Pública

Datos del Programa

Procuración de Justicia Laboral y Conciliación Laboral Administrativa en el Estado

Eje: Seguridad ciudadana, justicia y estado de derecho Tema: Procuración de Justicia

¿Quién gasta?

14	Unidad Presupuestal	000	Unidad Responsable	00969	Unidad Ejecutora del Gasto
	Secretaría del Trabajo y Previsión Social		Secretaría del Trabajo y Previsión Social		Procuraduría General de la Defensa del Trabajo

¿Para qué se gasta?

Finalidad	Función	Subfunción
Gobierno	Justicia	Procuración de Justicia

Presupuesto asignado al Programa Presupuestario

Monto

Objetivos

Nivel	Clave Componente	Resumen Narrativo
Componente	A3	Asesorías brindadas en materia laboral para procurar justicia en el Estado.

Datos del Indicador

Denominación	Método de cálculo
Total de asesorías brindadas en materia laboral	$(\text{Total de asesorías brindadas en materia laboral (Realizado)} / \text{Total de asesorías brindadas en materia laboral (Programado)}) * 100$

Descripción del Indicador
Asesorías brindadas en materia laboral para procurar justicia en el Estado.

Tipo de Indicador	Gestión	Dimensión del Indicador	Eficiencia	Año de Medición del Resultado	2023
Cobertura	Estatal	Frecuencia de Medición	Mensual		

Desagregado meta valor por género						
Parámetros de semaforización		Meta Institucional	Meta Valor	Unidad de medida (meta valor)	Hombre	Mujer
0	59.99	100%	62,244	Asesoría	0.00	0.00
60.00	79.99	Sentido del Indicador	Línea Base (meta valor)	Año (Línea base)		
80.00	130	Ascendente	36,000	2020		

Variables del Indicador

Nombre de la Variable	Unidad de medida	Tipo de Acumulación
Total de asesorías brindadas en materia laboral (realizado)	Asesoría	Suma
Total de asesorías brindadas en materia laboral (programado)	Asesoría	Suma

Fuente de Información

Medios de verificación

Supuestos

Observaciones

Id_mir

- 1 El presente documento despliega la información perteneciente a los indicadores estratégicos y gestión de aquellos programas presupuestarios que proveen de bienes y servicios que generan valor público a la ciudadanía jalisciense
- 2 Se muestra el número del Componente relacionado con el indicador.

GOBIERNO DEL ESTADO DE JALISCO
PRESUPUESTO DE EGRESOS PARA EL EJERCICIO FISCAL 2023
Ficha Técnica de Indicador

Sistema de Evaluación del Desempeño (SED)

Gobierno del Estado de Jalisco Secretaría de la Hacienda Pública

Datos del Programa

Procuración de Justicia Laboral y Conciliación Laboral Administrativa en el Estado

Eje: Seguridad ciudadana, justicia y estado de derecho Tema: Procuración de Justicia

¿Quién gasta?

14	Unidad Presupuestal	000	Unidad Responsable	00969	Unidad Ejecutora del Gasto
	Secretaría del Trabajo y Previsión Social		Secretaría del Trabajo y Previsión Social		Procuraduría General de la Defensa del Trabajo

¿Para qué se gasta?

Finalidad	Función	Subfunción
Gobierno	Justicia	Procuración de Justicia

Presupuesto asignado al Programa Presupuestario

Monto

Objetivos

Nivel	Clave Componente	Resumen Narrativo
Componente	A4	Citas conciliatorias brindadas en materia laboral como método de prevención y resolución de conflictos laborales

Datos del Indicador

Denominación	Método de cálculo
Total de citas conciliatorias de carácter administrativas otorgadas	(Total de citas conciliatorias de carácter administrativas otorgadas (Realizado) / Total de citas conciliatorias de carácter administrativas otorgadas (Programado))*100

Descripción del Indicador
Citas conciliatorias brindadas en materia laboral como método de prevención y resolución de conflictos laborales

Tipo de Indicador	Gestión	Dimensión del Indicador	Eficiencia	Año de Medición del Resultado	2023
Cobertura	Estatal	Frecuencia de Medición	Mensual		

Desagregado meta valor por género

Parámetros de semaforización						Meta Institucional	Meta Valor	Unidad de medida (meta valor)	Hombre	Mujer
0	59.99	60.00	79.99	80.00	130	100%	26,592	Cita	0.00	0.00
						Sentido del Indicador	Línea Base (meta valor)	Año (Línea base)		
						Ascendente	35,000	2020		

Variables del Indicador

Nombre de la Variable	Unidad de medida	Tipo de Acumulación
Total de citas conciliatorias de carácter administrativas otorgadas (realizado)	Cita	Suma
Total de citas conciliatorias de carácter administrativas otorgadas (programado)	Cita	Suma

Fuente de Información

Medios de verificación

Supuestos

Observaciones

Id_mir

- 1 El presente documento despliega la información perteneciente a los indicadores estratégicos y gestión de aquellos programas presupuestarios que proveen de bienes y servicios que generan valor público a la ciudadanía jalisciense
- 2 Se muestra el número del Componente relacionado con el indicador.

GOBIERNO DEL ESTADO DE JALISCO
PRESUPUESTO DE EGRESOS PARA EL EJERCICIO FISCAL 2023
Ficha Técnica de Indicador

Sistema de Evaluación del Desempeño (SED)

Gobierno del Estado de Jalisco Secretaría de la Hacienda Pública

Datos del Programa

Procuración de Justicia Laboral y Conciliación Laboral Administrativa en el Estado

Eje: Seguridad ciudadana, justicia y estado de derecho Tema: Procuración de Justicia

¿Quién gasta?

14	Unidad Presupuestal	000	Unidad Responsable	00969	Unidad Ejecutora del Gasto
	Secretaría del Trabajo y Previsión Social		Secretaría del Trabajo y Previsión Social		Procuraduría General de la Defensa del Trabajo

¿Para qué se gasta?

Finalidad	Función	Subfunción
Gobierno	Justicia	Procuración de Justicia

Presupuesto asignado al Programa Presupuestario

Monto

Objetivos

Nivel	Clave Componente	Resumen Narrativo
Componente	02	Convenios elaborados y firmados para la terminación de la relación laboral a través del mutuo acuerdo.

Datos del Indicador

Denominación	Método de cálculo
Total de conciliaciones administrativas logradas	$(\text{Total de conciliaciones administrativas logradas (Realizado)} / \text{Total de conciliaciones administrativas logradas (Programado)}) * 100$

Descripción del Indicador
Convenios elaborados y firmados para la terminación de la relación laboral a través del mutuo acuerdo.

Tipo de Indicador	Gestión	Dimensión del Indicador	Eficiencia	Año de Medición del Resultado	2023
Cobertura	Estatal	Frecuencia de Medición	Mensual		

Desagregado meta valor por género						
Parámetros de semaforización		Meta Institucional	Meta Valor	Unidad de medida (meta valor)	Hombre	Mujer
0	59.99	60.00	79.99	80.00	130	
■	■	■	■	■	■	
		100%	16,812	Convenio	0.00	0.00
		Sentido del Indicador	Línea Base (meta valor)	Año (Línea base)		
		Ascendente	35,000	2020		

Variables del Indicador

Nombre de la Variable	Unidad de medida	Tipo de Acumulación
Total de conciliaciones administrativas logradas (realizado)	Convenio	Suma
Total de conciliaciones administrativas logradas (programado)	Convenio	Suma

Fuente de Información

Medios de verificación

Supuestos

Observaciones

Id_mir

- 1 El presente documento despliega la información perteneciente a los indicadores estratégicos y gestión de aquellos programas presupuestarios que proveen de bienes y servicios que generan valor público a la ciudadanía jalisciense
- 2 Se muestra el número del Componente relacionado con el indicador.

GOBIERNO DEL ESTADO DE JALISCO PRESUPUESTO DE EGRESOS PARA EL EJERCICIO FISCAL 2023 Ficha Técnica de Indicador

Sistema de Evaluación del Desempeño (SED)

Gobierno del Estado de Jalisco Secretaría de la Hacienda Pública

Datos del Programa

Procuración de Justicia Laboral y Conciliación Laboral Administrativa en el Estado

Eje: Seguridad ciudadana, justicia y estado de derecho Tema: Procuración de Justicia

¿Quién gasta?

14	Unidad Presupuestal	000	Unidad Responsable	00969	Unidad Ejecutora del Gasto
	Secretaría del Trabajo y Previsión Social		Secretaría del Trabajo y Previsión Social		Procuraduría General de la Defensa del Trabajo

¿Para qué se gasta?

Finalidad	Función	Subfunción
Gobierno	Justicia	Procuración de Justicia

Presupuesto asignado al Programa Presupuestario

Monto \$21,983,569.00

Objetivos

Nivel	Clave Componente	Resumen Narrativo
Componente	05	Representación Legal otorgada a personas en conflicto laboral.

Datos del Indicador

Denominación	Método de cálculo
Total de representaciones jurídicas otorgadas en materia laboral a trabajadores	(Total de representaciones jurídicas otorgadas en materia laboral a trabajadores (Realizado) / Total de representaciones jurídicas otorgadas en materia laboral a trabajadores (Programado))*100

Descripción del Indicador
Representación Legal otorgada a personas en conflicto laboral.

Tipo de Indicador	Gestión	Dimensión del Indicador	Eficiencia	Año de Medición del Resultado	2023
Cobertura	Estatal	Frecuencia de Medición	Mensual		

Parámetros de semaforización						Desagregado meta valor por género				
						Meta Institucional	Meta Valor	Unidad de medida (meta valor)	Hombre	Mujer
0	59.99	60.00	79.99	80.00	130	100%	17,016	Demanda	0.00	0.00
						Sentido del Indicador	Línea Base (meta valor)	Año (Línea base)		
						Ascendente	35,000	2020		

Variables del Indicador

Nombre de la Variable	Unidad de medida	Tipo de Acumulación
Total de representaciones jurídicas otorgadas en materia laboral a trabajadores (realizado)	Demanda	Suma
Total de representaciones jurídicas otorgadas en materia laboral a trabajadores (programado)	Demanda	Suma

Fuente de Información Informe general. Base de datos en físico área de archivo. Procuraduría General de la Defensa del Trabajo.

Medios de verificación Informe general. Base de datos en físico área de archivo. Procuraduría General de la Defensa del Trabajo.

Supuestos Ante la existencia de un conflicto laboral sin solución administrativa la parte interesada solicite la representación legal a la Procuraduría.

Observaciones

Id_mir 35356

- 1 El presente documento despliega la información perteneciente a los indicadores estratégicos y gestión de aquellos programas presupuestarios que proveen de bienes y servicios que generan valor público a la ciudadanía jalisciense
- 2 Se muestra el número del Componente relacionado con el indicador.

GOBIERNO DEL ESTADO DE JALISCO
PRESUPUESTO DE EGRESOS PARA EL EJERCICIO FISCAL 2023
Ficha Técnica de Indicador

Sistema de Evaluación del Desempeño (SED)

Gobierno del Estado de Jalisco Secretaría de la Hacienda Pública

Datos del Programa

Programa de Apoyo para el fortalecimiento del Empleo en el Estado

Eje: Desarrollo y crecimiento económico

Tema: Competencias y Capacidades del Capital Humano

¿Quién gasta?

14	Unidad Presupuestal	000	Unidad Responsable	00300	Unidad Ejecutora del Gasto
Secretaría del Trabajo y Previsión Social		Secretaría del Trabajo y Previsión Social		Dirección General del Servicio Nacional del Empleo Jalisco	

¿Para qué se gasta?

Finalidad	Función	Subfunción
Desarrollo Económico	Asuntos Económicos, Comerciales y Laborales en General	Asuntos Laborales Generales

Presupuesto asignado al Programa Presupuestario

Monto

Objetivos

Nivel	Clave Componente	Resumen Narrativo
Fin		Contribuir a consolidar a Jalisco como líder nacional en aportación de valor económico y social, mediante el acceso incluyente de las personas a los beneficios de la integración de la ciencia y la tecnología, de la tecnificación y especialización de sectores clave y el impulso al capital humano, haciendo un uso responsable y democrático de los recursos naturales de todas las regiones del estado.

Datos del Indicador

Denominación	Método de cálculo
Posición en el Índice de Competitividad Estatal del IMCO	(Posición en el Índice de Competitividad Estatal del IMCO (Realizado)/Posición en el Índice de Competitividad Estatal del IMCO (Programado))*100

Descripción del Indicador
El indicador mide la posición de los estados en el Índice de Competitividad Estatal (ICE)_x000D_. El ICE mide la capacidad de los estados para forjar, atraer y retener talento e inversiones. Un estado competitivo es aquel que de modo consistente resulta atractivo para el talento y la inversión, lo que se traduce en mayor productividad y bienestar para sus habitantes. Para medir esto, el Índice evalúa tanto las capacidades estructurales como coyunturales de los estados. El ICE está compuesto por indicadores, categorizados en 10 subíndices que evalúan distintas dimensiones de la competitividad de los 32 estados del país.

Tipo de Indicador	Estratégico	Dimensión del Indicador	Eficacia	Año de Medición del Resultado	2022
Cobertura	Estatad	Frecuencia de Medición	Anual		

Desagregado meta valor por género						
Parámetros de semaforización		Meta Institucional	Meta Valor	Unidad de medida (meta valor)	Hombre	Mujer
130	80.00	100%	5	Posición	0.00	0.00
79.99	60.00	Sentido del Indicador	Línea Base (meta valor)	Año (Línea base)		
59.99	0	Descendente	5	2021		

Variables del Indicador

Nombre de la Variable	Unidad de medida	Tipo de Acumulación
Posición en el Índice de Competitividad Estatal del IMCO (realizado)	Posición	Valor presente
Posición en el Índice de Competitividad Estatal del IMCO (programado)	Posición	Valor presente

Fuente de Información	IMCO. Índice de Competitividad Estatal, 2022.
Medios de verificación	
Supuestos	
Observaciones	
Id_mir	33692

- 1 El presente documento despliega la información perteneciente a los indicadores estratégicos y gestión de aquellos programas presupuestarios que proveen de bienes y servicios que generan valor público a la ciudadanía jalisciense
- 2 Se muestra el número del Componente relacionado con el indicador.

GOBIERNO DEL ESTADO DE JALISCO PRESUPUESTO DE EGRESOS PARA EL EJERCICIO FISCAL 2023 Ficha Técnica de Indicador

Sistema de Evaluación del Desempeño (SED)

Gobierno del Estado de Jalisco Secretaría de la Hacienda Pública

Datos del Programa

Programa de Apoyo para el fortalecimiento del Empleo en el Estado

Eje: Desarrollo y crecimiento económico Tema: Competencias y Capacidades del Capital Humano

¿Quién gasta?

14	Unidad Presupuestal	000	Unidad Responsable	00300	Unidad Ejecutora del Gasto
	Secretaría del Trabajo y Previsión Social		Secretaría del Trabajo y Previsión Social		Dirección General del Servicio Nacional del Empleo Jalisco

¿Para qué se gasta?

Finalidad	Función	Subfunción
Desarrollo Económico	Asuntos Económicos, Comerciales y Laborales en General	Asuntos Laborales Generales

Presupuesto asignado al Programa Presupuestario

Monto

Objetivos

Nivel	Clave Componente	Resumen Narrativo
Propósito		La población económicamente activa incrementa su acceso a un empleo formal, fomentando la mejora en los entornos económico y social del estado de Jalisco.


Datos del Indicador

Denominación	Método de cálculo
Trabajadores registrados ante el IMSS	(Captación de la información mediante registros administrativos proporcionados por el IMSS (Realizado)/Captación de la información mediante registros administrativos proporcionados por el IMSS (Programado))*100

Descripción del Indicador
Este indicador se refiere al registro del total de trabajadores asegurados por entidad federativa, emitido por el Instituto Mexicano del Seguro Social (IMSS).

Tipo de Indicador	Estratégico	Dimensión del Indicador	Eficacia	Año de Medición del Resultado	2022
Cobertura	Estatat	Frecuencia de Medición	Mensual		

Desagregado meta valor por género

Parámetros de semaforización						Meta Institucional	Meta Valor	Unidad de medida (meta valor)	Hombre	Mujer
0	59.99	60.00	79.99	80.00	130	100%	1,918,499	Trabajador	0.00	0.00
						Sentido del Indicador	Línea Base (meta valor)	Año (Línea base)		
						Ascendente	1,849,999	2021		

Variables del Indicador

Nombre de la Variable	Unidad de medida	Tipo de Acumulación
Captación de la información mediante registros administrativos proporcionados por el IMSS (realizado)	Trabajador	Valor presente
Captación de la información mediante registros administrativos proporcionados por el IMSS (programado)	Trabajador	Valor presente

Fuente de Información IIEG, Instituto de Información Estadística y Geográfica del Estado de Jalisco, con datos del Instituto Mexicano del Seguro Social (IMSS). Registros administrativos, mayo 2022.

Medios de verificación

Supuestos

Observaciones

Id_mir

- 1 El presente documento despliega la información perteneciente a los indicadores estratégicos y gestión de aquellos programas presupuestarios que proveen de bienes y servicios que generan valor público a la ciudadanía jalisciense
- 2 Se muestra el número del Componente relacionado con el indicador.

GOBIERNO DEL ESTADO DE JALISCO
PRESUPUESTO DE EGRESOS PARA EL EJERCICIO FISCAL 2023
Ficha Técnica de Indicador

Sistema de Evaluación del Desempeño (SED)

Gobierno del Estado de Jalisco Secretaría de la Hacienda Pública

Datos del Programa

Programa de Apoyo para el fortalecimiento del Empleo en el Estado

Eje: Desarrollo y crecimiento económico

Tema: Competencias y Capacidades del Capital Humano

¿Quién gasta?

14	Unidad Presupuestal	000	Unidad Responsable	00300	Unidad Ejecutora del Gasto
Secretaría del Trabajo y Previsión Social		Secretaría del Trabajo y Previsión Social		Dirección General del Servicio Nacional del Empleo Jalisco	

¿Para qué se gasta?

Finalidad	Función	Subfunción
Desarrollo Económico	Asuntos Económicos, Comerciales y Laborales en General	Asuntos Laborales Generales

Presupuesto asignado al Programa Presupuestario

Monto

Objetivos

Nivel	Clave Componente	Resumen Narrativo
Componente	03	Capacitación a personas realizadas para la búsqueda de su primer empleo

Datos del Indicador

Denominación	Método de cálculo
Total de personas capacitadas en búsqueda de su primer empleo	(Número de empresas asistidas para elaboración de programas de capacitación (Realizado) / Número de empresas asistidas para elaboración de programas de capacitación (Programado))*100

Descripción del Indicador
Capacitación a personas en la búsqueda de su primer empleo

Tipo de Indicador	Gestión	Dimensión del Indicador	Eficacia	Año de Medición del Resultado	2023
Cobertura	Estatal	Frecuencia de Medición	Trimestral		

Parámetros de semafORIZACIÓN		Meta Institucional	Meta Valor	Unidad de medida (meta valor)	Desagregado meta valor por género	
		100%	940	Empresa	Hombre	Mujer
0	59.99	60.00	79.99	80.00	130	
		Sentido del Indicador	Línea Base (meta valor)	Año (Línea base)		
		Ascendente	No disponible	No disponible		

Variables del Indicador

Nombre de la Variable	Unidad de medida	Tipo de Acumulación
Número de empresas asistidas para elaboración de programas de capacitación (realizado)	Empresa	Suma
Número de empresas asistidas para elaboración de programas de capacitación (programado)	Empresa	Suma

Fuente de Información

Medios de verificación

Supuestos

Observaciones

Id_mir

- 1 El presente documento despliega la información perteneciente a los indicadores estratégicos y gestión de aquellos programas presupuestarios que proveen de bienes y servicios que generan valor público a la ciudadanía jalisciense
- 2 Se muestra el número del Componente relacionado con el indicador.

GOBIERNO DEL ESTADO DE JALISCO PRESUPUESTO DE EGRESOS PARA EL EJERCICIO FISCAL 2023

Ficha Técnica de Indicador

Sistema de Evaluación del Desempeño (SED)

Gobierno del Estado de Jalisco Secretaría de la Hacienda Pública

Datos del Programa

Programa de Apoyo para el fortalecimiento del Empleo en el Estado

Eje: Desarrollo y crecimiento económico Tema: Competencias y Capacidades del Capital Humano

¿Quién gasta?

14	Unidad Presupuestal	000	Unidad Responsable	00300	Unidad Ejecutora del Gasto
Secretaría del Trabajo y Previsión Social		Secretaría del Trabajo y Previsión Social		Dirección General del Servicio Nacional del Empleo Jalisco	

¿Para qué se gasta?

Finalidad	Función	Subfunción
Desarrollo Económico	Asuntos Económicos, Comerciales y Laborales en General	Asuntos Laborales Generales

Presupuesto asignado al Programa Presupuestario

Monto

Objetivos

Nivel	Clave Componente	Resumen Narrativo
Componente	A2	Personas capacitadas en el taller para buscadores de empleo para entrevista de trabajo

Datos del Indicador

Denominación	Método de cálculo
Total de personas capacitadas en el taller elaboración de curriculum	(Número de personas apoyadas económicamente mediante Programas Sociales (Realizado) / Número de personas apoyadas económicamente mediante Programas Sociales (Programado)) * 100

Descripción del Indicador
Personas capacitadas en el taller para buscadores de empleo para entrevista de trabajo

Tipo de Indicador	Gestión	Dimensión del Indicador	Eficiencia	Año de Medición del Resultado	2022
Cobertura	Estatal	Frecuencia de Medición	Trimestral		

Parámetros de semafORIZACIÓN		Meta Institucional	Meta Valor	Unidad de medida (meta valor)	Desagregado meta valor por género	
		100%	940	Persona	Hombre	Mujer
0	59.99	60.00	79.99	80.00	130	
■	■	■	■	■	■	
		Sentido del Indicador	Línea Base (meta valor)	Año (Línea base)		
		Ascendente	No disponible	No disponible		

Variables del Indicador

Nombre de la Variable	Unidad de medida	Tipo de Acumulación
Número de personas apoyadas económicamente mediante Programas Sociales (realizado)	Persona	Suma
Número de personas apoyadas económicamente mediante Programas Sociales (programado)	Persona	Suma

Fuente de Información Base de Datos "Personas capacitadas en el taller para buscadores de empleo, Servicio Nacional del Empleo Jalisco.

Medios de verificación Base de datos "Apoyos económicos otorgados a empleadas y subempleadas mediante el subprograma de Fomento al Autoempleo", Servicio Nacional de Empleo Jalisco, 2021

Supuestos Existen personas desempleadas o subempleadas que solicitan apoyo a través de Programas Sociales

Observaciones

Id_mir

- 1 El presente documento despliega la información perteneciente a los indicadores estratégicos y gestión de aquellos programas presupuestarios que proveen de bienes y servicios que generan valor público a la ciudadanía jalisciense
- 2 Se muestra el número del Componente relacionado con el indicador.

GOBIERNO DEL ESTADO DE JALISCO
PRESUPUESTO DE EGRESOS PARA EL EJERCICIO FISCAL 2023
Ficha Técnica de Indicador

Sistema de Evaluación del Desempeño (SED)

Gobierno del Estado de Jalisco Secretaría de la Hacienda Pública

Datos del Programa

Resolución de asuntos de competencia laboral

Eje: Desarrollo y crecimiento económico Tema: Competencias y Capacidades del Capital Humano

¿Quién gasta?

14	Unidad Presupuestal	000	Unidad Responsable	00301	Unidad Ejecutora del Gasto
Secretaría del Trabajo y Previsión Social		Secretaría del Trabajo y Previsión Social		Dirección General del Trabajo	

¿Para qué se gasta?

Finalidad	Función	Subfunción
Desarrollo Económico	Asuntos Económicos, Comerciales y Laborales en General	Asuntos Laborales Generales

Presupuesto asignado al Programa Presupuestario

Monto

Objetivos

Nivel	Clave Componente	Resumen Narrativo
Fin		Contribuir a consolidar a Jalisco como líder nacional en aportación de valor económico y social, mediante el acceso incluyente de las personas a los beneficios de la integración de la ciencia y la tecnología, de la tecnificación y especialización de sectores clave y el impulso al capital humano, haciendo un uso responsable y democrático de los recursos naturales de todas las regiones del estado.

Datos del Indicador

Denominación	Método de cálculo
Posición en PIB per cápita	$(\text{Posición en PIB per cápita (Realizado)} / \text{Posición en PIB per cápita (Programado)}) * 100$

Descripción del Indicador
Posición de Jalisco en el orden de las entidades del país, de mayor a menor, en el PIB per cápita, entendiéndose este último como la suma de bienes y servicios finales producidos en el estado en un año, dividido entre la población promedio del mismo año.

Tipo de Indicador	<input type="text" value="Estratégico"/>	Dimensión del Indicador	<input type="text" value="Eficacia"/>	Año de Medición del Resultado	<input type="text" value="2022"/>
Cobertura	<input type="text" value="Estatal"/>	Frecuencia de Medición	<input type="text" value="Anual"/>		

Parámetros de semaforización	Meta Institucional	Meta Valor	Unidad de medida (meta valor)	Desagregado meta valor por género	
	100%	12	Posición	Hombre	Mujer
	130	80.00	79.99	60.00	59.99
	Sentido del Indicador	Línea Base (meta valor)	Año (Línea base)		
	Descendente	12	2021		

Variables del Indicador

Nombre de la Variable	Unidad de medida	Tipo de Acumulación
Posición en PIB per cápita (realizado)	Posición	Valor presente
Posición en PIB per cápita (programado)	Posición	Valor presente

Fuente de Información
Instituto de Información Estadística y Geográfica del Estado de Jalisco (IIEG) con datos de INEGI (Sistema de Cuentas Nacionales de México, PIB por entidad federativa a precios corrientes 2020), la Encuesta Nacional de Empleo (ENOE) (Indicadores Estratégicos de Ocupación y Empleo por Entidad federativa, Población total 2020) y el Banco de México (Banxico, Principales Indicadores, Mercado Cambiario, Tipo de Cambio Fix, 2020), (último dato publicado en diciembre de 2021).

Medios de verificación

Supuestos

Observaciones

Id_mir

- 1 El presente documento despliega la información perteneciente a los indicadores estratégicos y gestión de aquellos programas presupuestarios que proveen de bienes y servicios que generan valor público a la ciudadanía jalisciense
- 2 Se muestra el número del Componente relacionado con el indicador.

GOBIERNO DEL ESTADO DE JALISCO
PRESUPUESTO DE EGRESOS PARA EL EJERCICIO FISCAL 2023
Ficha Técnica de Indicador

Sistema de Evaluación del Desempeño (SED)

Gobierno del Estado de Jalisco Secretaría de la Hacienda Pública

Datos del Programa

Resolución de asuntos de competencia laboral

Eje: Desarrollo y crecimiento económico Tema: Competencias y Capacidades del Capital Humano

¿Quién gasta?

14	Unidad Presupuestal	000	Unidad Responsable	00301	Unidad Ejecutora del Gasto
	Secretaría del Trabajo y Previsión Social		Secretaría del Trabajo y Previsión Social		Dirección General del Trabajo

¿Para qué se gasta?

Finalidad	Función	Subfunción
Desarrollo Económico	Asuntos Económicos, Comerciales y Laborales en General	Asuntos Laborales Generales

Presupuesto asignado al Programa Presupuestario

Monto

Objetivos

Nivel	Clave Componente	Resumen Narrativo
Propósito		La población económicamente activa incrementa su acceso a un empleo formal, fomentando la mejora en los entornos económico y social del estado de Jalisco.

Datos del Indicador

Denominación	Método de cálculo
Trabajadores registrados ante el IMSS	(Captación de la información mediante registros administrativos proporcionados por el IMSS (Realizado)/Captación de la información mediante registros administrativos proporcionados por el IMSS (Programado))*100

Descripción del Indicador
Este indicador se refiere al registro del total de trabajadores asegurados por entidad federativa, emitido por el Instituto Mexicano del Seguro Social (IMSS).

Tipo de Indicador	Estratégico	Dimensión del Indicador	Eficacia	Año de Medición del Resultado	2022
Cobertura	Estatat	Frecuencia de Medición	Mensual		

Desagregado meta valor por género

Parámetros de semaforización						Meta Institucional	Meta Valor	Unidad de medida (meta valor)	Hombre	Mujer
0	59.99	60.00	79.99	80.00	130	100%	1,918,499	Trabajador	0.00	0.00
						Sentido del Indicador	Línea Base (meta valor)	Año (Línea base)		
						Ascendente	1,849,999	2021		

Variables del Indicador

Nombre de la Variable	Unidad de medida	Tipo de Acumulación
Captación de la información mediante registros administrativos proporcionados por el IMSS (realizado)	Trabajador	Valor presente
Captación de la información mediante registros administrativos proporcionados por el IMSS (programado)	Trabajador	Valor presente

Fuente de Información IIEG, Instituto de Información Estadística y Geográfica del Estado de Jalisco, con datos del Instituto Mexicano del Seguro Social (IMSS). Registros administrativos, mayo 2022.

Medios de verificación

Supuestos

Observaciones

Id_mir

- 1 El presente documento despliega la información perteneciente a los indicadores estratégicos y gestión de aquellos programas presupuestarios que proveen de bienes y servicios que generan valor público a la ciudadanía jalisciense
- 2 Se muestra el número del Componente relacionado con el indicador.

GOBIERNO DEL ESTADO DE JALISCO
PRESUPUESTO DE EGRESOS PARA EL EJERCICIO FISCAL 2023
Ficha Técnica de Indicador

Sistema de Evaluación del Desempeño (SED)

Gobierno del Estado de Jalisco Secretaría de la Hacienda Pública

Datos del Programa

Resolución de asuntos de competencia laboral

Eje: Desarrollo y crecimiento económico Tema: Competencias y Capacidades del Capital Humano

¿Quién gasta?

14	Unidad Presupuestal	000	Unidad Responsable	00301	Unidad Ejecutora del Gasto
Secretaría del Trabajo y Previsión Social		Secretaría del Trabajo y Previsión Social		Dirección General del Trabajo	

¿Para qué se gasta?

Finalidad	Función	Subfunción
Desarrollo Económico	Asuntos Económicos, Comerciales y Laborales en General	Asuntos Laborales Generales

Presupuesto asignado al Programa Presupuestario

Monto

Objetivos

Nivel	Clave Componente	Resumen Narrativo
Componente	02	Asesoramiento brindado a Centros de Trabajo en Materia Laboral

Datos del Indicador

Denominación	Método de cálculo
Total de asesorías y procedimientos atendidos competencia de la Secretaría	(Total de asesorías y procedimientos atendidos competencia de la Secretaría. (Realizado) / Total de asesorías y procedimientos atendidos competencia de la Secretaría. (Programado))*100

Descripción del Indicador
Asesoramiento brindado a Centros de trabajo en materia laboral

Tipo de Indicador	Gestión	Dimensión del Indicador	Eficiencia	Año de Medición del Resultado	2023
Cobertura	Estatal	Frecuencia de Medición	Trimestral		

Desagregado meta valor por género						
Parámetros de semafORIZACIÓN			Meta Institucional	Meta Valor	Unidad de medida (meta valor)	Desagregado meta valor por género
0	59.99	60.00	79.99	80.00	130	100%
0	59.99	60.00	79.99	80.00	130	10
0	59.99	60.00	79.99	80.00	130	Asesoría
0	59.99	60.00	79.99	80.00	130	0.00
0	59.99	60.00	79.99	80.00	130	0.00
			Sentido del Indicador	Línea Base (meta valor)	Año (Línea base)	
			Ascendente	10	2020	

Variables del Indicador

Nombre de la Variable	Unidad de medida	Tipo de Acumulación
Total de asesorías y procedimientos atendidos competencia de la Secretaría. (realizado)	Asesoría	Suma
Total de asesorías y procedimientos atendidos competencia de la Secretaría. (programado)	Asesoría	Suma

Fuente de Información

Medios de verificación

Supuestos

Observaciones

Id_mir

- 1 El presente documento despliega la información perteneciente a los indicadores estratégicos y gestión de aquellos programas presupuestarios que proveen de bienes y servicios que generan valor público a la ciudadanía jalisciense
- 2 Se muestra el número del Componente relacionado con el indicador.

GOBIERNO DEL ESTADO DE JALISCO PRESUPUESTO DE EGRESOS PARA EL EJERCICIO FISCAL 2023

Ficha Técnica de Indicador

Sistema de Evaluación del Desempeño (SED)

Gobierno del Estado de Jalisco Secretaría de la Hacienda Pública

Datos del Programa

Resolución de asuntos de competencia laboral

Eje: Desarrollo y crecimiento económico Tema: Competencias y Capacidades del Capital Humano

¿Quién gasta?

14	Unidad Presupuestal	000	Unidad Responsable	00301	Unidad Ejecutora del Gasto
Secretaría del Trabajo y Previsión Social		Secretaría del Trabajo y Previsión Social		Dirección General del Trabajo	

¿Para qué se gasta?

Finalidad	Función	Subfunción
Desarrollo Económico	Asuntos Económicos, Comerciales y Laborales en General	Asuntos Laborales Generales

Presupuesto asignado al Programa Presupuestario

Monto

Objetivos

Nivel	Clave Componente	Resumen Narrativo
Componente	D1	Solución de conflicto laboral promovido mediante conciliación

Datos del Indicador

Denominación	Método de cálculo
Total de conflictos laborales solucionados a través de la conciliación	$(\text{Total de conflictos laborales solucionados a través de la conciliación. (Realizado)} / \text{Total de conflictos laborales solucionados a través de la conciliación. (Programado)}) * 100$

Descripción del Indicador
Este indicador mide la solución de conflicto laboral promovido mediante conciliación

Tipo de Indicador	Gestión	Dimensión del Indicador	Eficiencia	Año de Medición del Resultado	2023
Cobertura	Estatal	Frecuencia de Medición	Mensual		

Desagregado meta valor por género

Parámetros de semaforización						Meta Institucional	Meta Valor	Unidad de medida (meta valor)	Hombre	Mujer
0	59.99	60.00	79.99	80.00	130	100%	1,008	Usuario	0.00	0.00
Sentido del Indicador						Línea Base (meta valor)	Año (Línea base)			
Ascendente						20,000	2020			

Variables del Indicador

Nombre de la Variable	Unidad de medida	Tipo de Acumulación
Total de conflictos laborales solucionados a través de la conciliación. (realizado)	Usuario	Suma
Total de conflictos laborales solucionados a través de la conciliación. (programado)	Usuario	Suma

Fuente de Información

Medios de verificación

Supuestos

Observaciones

Id_mir

- 1 El presente documento despliega la información perteneciente a los indicadores estratégicos y gestión de aquellos programas presupuestarios que proveen de bienes y servicios que generan valor público a la ciudadanía jalisciense
- 2 Se muestra el número del Componente relacionado con el indicador.

GOBIERNO DEL ESTADO DE JALISCO
PRESUPUESTO DE EGRESOS PARA EL EJERCICIO FISCAL 2023
Ficha Técnica de Indicador

Sistema de Evaluación del Desempeño (SED)

Gobierno del Estado de Jalisco Secretaría de la Hacienda Pública

Datos del Programa

Resolución de asuntos de competencia laboral

Eje: Desarrollo y crecimiento económico Tema: Competencias y Capacidades del Capital Humano

¿Quién gasta?

14	Unidad Presupuestal	000	Unidad Responsable	00301	Unidad Ejecutora del Gasto
	Secretaría del Trabajo y Previsión Social		Secretaría del Trabajo y Previsión Social		Dirección General del Trabajo

¿Para qué se gasta?

Finalidad	Función	Subfunción
Desarrollo Económico	Asuntos Económicos, Comerciales y Laborales en General	Asuntos Laborales Generales

Presupuesto asignado al Programa Presupuestario

Monto

Objetivos

Nivel	Clave Componente	Resumen Narrativo
Componente	04	Asuntos jurídicos atendidos para contribuir a la legalidad de los actos

Datos del Indicador

Denominación	Método de cálculo
Porcentaje de asuntos jurídicos atendidos	(Porcentaje de asuntos jurídicos atendidos (Realizado) / Porcentaje de asuntos jurídicos atendidos (Programado))*100

Descripción del Indicador
Asuntos jurídicos atendidos para contribuir a la legalidad de los actos

Tipo de Indicador	Gestión	Dimensión del Indicador	Eficiencia	Año de Medición del Resultado	2023
Cobertura	Estatal	Frecuencia de Medición	Trimestral		

Desagregado meta valor por género

Parámetros de semaforización										
						Meta Institucional	Meta Valor	Unidad de medida (meta valor)	Hombre	Mujer
0	59.99	60.00	79.99	80.00	130	100%	100	Porcentaje	0.00	0.00
						Sentido del Indicador	Línea Base (meta valor)	Año (Línea base)		
						Ascendente	100	2020		

Variables del Indicador

Nombre de la Variable	Unidad de medida	Tipo de Acumulación
Porcentaje de asuntos jurídicos atendidos (realizado)	Porcentaje	Valor presente
Porcentaje de asuntos jurídicos atendidos (programado)	Porcentaje	Valor presente

Fuente de Información

Medios de verificación

Supuestos

Observaciones

Id_mir

- 1 El presente documento despliega la información perteneciente a los indicadores estratégicos y gestión de aquellos programas presupuestarios que proveen de bienes y servicios que generan valor público a la ciudadanía jalisciense
- 2 Se muestra el número del Componente relacionado con el indicador.

GOBIERNO DEL ESTADO DE JALISCO PRESUPUESTO DE EGRESOS PARA EL EJERCICIO FISCAL 2023

Ficha Técnica de Indicador

Sistema de Evaluación del Desempeño (SED)

Gobierno del Estado de Jalisco Secretaría de la Hacienda Pública

Datos del Programa

Resolución de asuntos de competencia laboral

Eje: Desarrollo y crecimiento económico Tema: Competencias y Capacidades del Capital Humano

¿Quién gasta?

14	Unidad Presupuestal	000	Unidad Responsable	00301	Unidad Ejecutora del Gasto
Secretaría del Trabajo y Previsión Social		Secretaría del Trabajo y Previsión Social		Dirección General del Trabajo	

¿Para qué se gasta?

Finalidad	Función	Subfunción
Desarrollo Económico	Asuntos Económicos, Comerciales y Laborales en General	Asuntos Laborales Generales

Presupuesto asignado al Programa Presupuestario

Monto \$15,067,206.00

Objetivos


Nivel	Clave Componente	Resumen Narrativo
Componente	A3	Solicitudes atendidas de transparencia para garantizar el acceso a la información

Datos del Indicador

Denominación	Método de cálculo
Porcentaje de solicitudes atendidas de acceso a la información pública	(Porcentaje de solicitudes atendidas de acceso a la información pública (Realizado) / Porcentaje de solicitudes atendidas de acceso a la información pública (Programado))*100

Descripción del Indicador
Solicitudes atendidas de transparencia para garantizar el acceso a la información

Tipo de Indicador	Gestión	Dimensión del Indicador	Eficiencia	Año de Medición del Resultado	2023
Cobertura	Estatal	Frecuencia de Medición	Mensual		

Parámetros de semafORIZACIÓN						Meta Institucional	Meta Valor	Unidad de medida (meta valor)	Desagregado meta valor por género	
0	59.99	60.00	79.99	80.00	130	100%	100	Porcentaje	0.00	0.00
						Sentido del Indicador	Línea Base (meta valor)	Año (Línea base)		
						Ascendente	100	2020		

Variables del Indicador

Nombre de la Variable	Unidad de medida	Tipo de Acumulación
Porcentaje de solicitudes atendidas de acceso a la información pública (realizado)	Porcentaje	Valor presente
Porcentaje de solicitudes atendidas de acceso a la información pública (programado)	Porcentaje	Valor presente

Fuente de Información
Sistema de Solicitudes de Información Pública Respondidas (SIREs) y las Evaluaciones realizadas por la Unidad de Transparencia. Dirección General del Trabajo

Medios de verificación
Sistema de Solicitudes de Información Pública Respondidas (SIREs) y las Evaluaciones realizadas por la Unidad de Transparencia

Supuestos
Las solicitudes se pueden realizar por vía telefónica, vía electrónica, por escrito o por comparecencia.

Observaciones

Id_mir 34766

- 1 El presente documento despliega la información perteneciente a los indicadores estratégicos y gestión de aquellos programas presupuestarios que proveen de bienes y servicios que generan valor público a la ciudadanía jalisciense
- 2 Se muestra el número del Componente relacionado con el indicador.

GOBIERNO DEL ESTADO DE JALISCO
PRESUPUESTO DE EGRESOS PARA EL EJERCICIO FISCAL 2023
Ficha Técnica de Indicador

Sistema de Evaluación del Desempeño (SED)

Gobierno del Estado de Jalisco Secretaría de la Hacienda Pública

Datos del Programa

Fomentar el Cumplimiento de la Normatividad Laboral y de Seguridad y Salud en el Trabajo

Eje: Desarrollo y crecimiento económico Tema: Competencias y Capacidades del Capital Humano

¿Quién gasta?

14	Unidad Presupuestal	000	Unidad Responsable	00302	Unidad Ejecutora del Gasto
	Secretaría del Trabajo y Previsión Social		Secretaría del Trabajo y Previsión Social		Dirección General de Previsión Social

¿Para qué se gasta?

Finalidad	Función	Subfunción
Desarrollo Económico	Asuntos Económicos, Comerciales y Laborales en General	Asuntos Laborales Generales

Presupuesto asignado al Programa Presupuestario

Monto

Objetivos

Nivel	Clave Componente	Resumen Narrativo
Fin		Contribuir a consolidar a Jalisco como líder nacional en aportación de valor económico y social, mediante el acceso incluyente de las personas a los beneficios de la integración de la ciencia y la tecnología, de la tecnificación y especialización de sectores clave y el impulso al capital humano, haciendo un uso responsable y democrático de los recursos naturales de todas las regiones del estado.

Datos del Indicador

Denominación	Método de cálculo
Posición en el Índice de Competitividad Estatal del IMCO	(Posición en el Índice de Competitividad Estatal del IMCO (Realizado)/Posición en el Índice de Competitividad Estatal del IMCO (Programado))*100

Descripción del Indicador
El indicador mide la posición de los estados en el Índice de Competitividad Estatal (ICE)_x000D_ _x000D_ El ICE mide la capacidad de los estados para forjar, atraer y retener talento e inversiones. Un estado competitivo es aquel que de modo consistente resulta atractivo para el talento y la inversión, lo que se traduce en mayor productividad y bienestar para sus habitantes. _x000D_ Para medir esto, el Índice evalúa tanto las capacidades estructurales como coyunturales de los estados. El ICE está compuesto por indicadores, categorizados en 10 subíndices que evalúan distintas dimensiones de la competitividad de los 32 estados del país.

Tipo de Indicador	Estratégico	Dimensión del Indicador	Eficacia	Año de Medición del Resultado	2022
Cobertura	Estatal	Frecuencia de Medición	Anual		

Parámetros de semaforización						Meta Institucional	Meta Valor	Unidad de medida (meta valor)	Desagregado meta valor por género	
130	80.00	79.99	60.00	59.99	0	100%	5	Posición	Hombre	Mujer
■	■	■	■	■	■	Sentido del Indicador	Línea Base (meta valor)	Año (Línea base)	0.00	0.00
						Descendente	5	2021		

Variables del Indicador

Nombre de la Variable	Unidad de medida	Tipo de Acumulación
Posición en el Índice de Competitividad Estatal del IMCO (realizado)	Posición	Valor presente
Posición en el Índice de Competitividad Estatal del IMCO (programado)	Posición	Valor presente

Fuente de Información	IMCO. Índice de Competitividad Estatal, 2022.
Medios de verificación	
Supuestos	
Observaciones	
Id_mir	33695

- 1 El presente documento despliega la información perteneciente a los indicadores estratégicos y gestión de aquellos programas presupuestarios que proveen de bienes y servicios que generan valor público a la ciudadanía jalisciense
- 2 Se muestra el número del Componente relacionado con el indicador.

EL ESTADO DE JALISCO

PERIÓDICO OFICIAL

1436

GOBIERNO DEL ESTADO DE JALISCO PRESUPUESTO DE EGRESOS PARA EL EJERCICIO FISCAL 2023 Ficha Técnica de Indicador

Sistema de Evaluación del Desempeño (SED)

Gobierno del Estado de Jalisco Secretaría de la Hacienda Pública

Datos del Programa

Fomentar el Cumplimiento de la Normatividad Laboral y de Seguridad y Salud en el Trabajo

Eje: Desarrollo y crecimiento económico Tema: Competencias y Capacidades del Capital Humano

¿Quién gasta?

14	Unidad Presupuestal	000	Unidad Responsable	00302	Unidad Ejecutora del Gasto
	Secretaría del Trabajo y Previsión Social		Secretaría del Trabajo y Previsión Social		Dirección General de Previsión Social

¿Para qué se gasta?

Finalidad	Función	Subfunción
Desarrollo Económico	Asuntos Económicos, Comerciales y Laborales en General	Asuntos Laborales Generales

Presupuesto asignado al Programa Presupuestario

Monto

Objetivos

Nivel	Clave Componente	Resumen Narrativo
Propósito		La población económicamente activa incrementa su acceso a un empleo formal, fomentando la mejora en los entornos económico y social del estado de Jalisco.


Datos del Indicador

Denominación	Método de cálculo
Trabajadores registrados ante el IMSS	(Captación de la información mediante registros administrativos proporcionados por el IMSS (Realizado)/Captación de la información mediante registros administrativos proporcionados por el IMSS (Programado))*100

Descripción del Indicador
Este indicador se refiere al registro del total de trabajadores asegurados por entidad federativa, emitido por el Instituto Mexicano del Seguro Social (IMSS).

Tipo de Indicador	Estratégico	Dimensión del Indicador	Eficacia	Año de Medición del Resultado	2022
Cobertura	Estatat	Frecuencia de Medición	Mensual		

Desagregado meta valor por género

Parámetros de semaforización						Meta Institucional	Meta Valor	Unidad de medida (meta valor)	Hombre	Mujer
0	59.99	60.00	79.99	80.00	130	100%	1,918,499	Trabajador	0.00	0.00
						Sentido del Indicador	Línea Base (meta valor)	Año (Línea base)		
						Ascendente	1,849,999	2021		

Variables del Indicador

Nombre de la Variable	Unidad de medida	Tipo de Acumulación
Captación de la información mediante registros administrativos proporcionados por el IMSS (realizado)	Trabajador	Valor presente
Captación de la información mediante registros administrativos proporcionados por el IMSS (programado)	Trabajador	Valor presente

Fuente de Información IIEG, Instituto de Información Estadística y Geográfica del Estado de Jalisco, con datos del Instituto Mexicano del Seguro Social (IMSS). Registros administrativos, mayo 2022.

Medios de verificación

Supuestos

Observaciones

Id_mir

- 1 El presente documento despliega la información perteneciente a los indicadores estratégicos y gestión de aquellos programas presupuestarios que proveen de bienes y servicios que generan valor público a la ciudadanía jalisciense
- 2 Se muestra el número del Componente relacionado con el indicador.

GOBIERNO DEL ESTADO DE JALISCO
PRESUPUESTO DE EGRESOS PARA EL EJERCICIO FISCAL 2023

Ficha Técnica de Indicador

Sistema de Evaluación del Desempeño (SED)

Gobierno del Estado de Jalisco Secretaría de la Hacienda Pública

Datos del Programa

Fomentar el Cumplimiento de la Normatividad Laboral y de Seguridad y Salud en el Trabajo

Eje: Desarrollo y crecimiento económico Tema: Competencias y Capacidades del Capital Humano

¿Quién gasta?

14	Unidad Presupuestal	000	Unidad Responsable	00302	Unidad Ejecutora del Gasto
Secretaría del Trabajo y Previsión Social		Secretaría del Trabajo y Previsión Social		Dirección General de Previsión Social	

¿Para qué se gasta?

Finalidad	Función	Subfunción
Desarrollo Económico	Asuntos Económicos, Comerciales y Laborales en General	Asuntos Laborales Generales

Presupuesto asignado al Programa Presupuestario

Monto

Objetivos

Nivel	Clave Componente	Resumen Narrativo
Componente	04	Capacitación pública en general, en materia laboral y de seguridad y salud en el trabajo

Datos del Indicador

Denominación	Método de cálculo
Total de capacitaciones otorgadas	(Total de capacitaciones otorgadas (Realizado) / Total de capacitaciones otorgadas (Programado))*100

Descripción del Indicador
Este indicador mide las capacitaciones brindadas a patrones, trabajadores y público en general, respecto del cumplimiento de la normatividad en materia laboral y de seguridad y salud en el trabajo

Tipo de Indicador	Gestión	Dimensión del Indicador	Eficiencia	Año de Medición del Resultado	2023
Cobertura	Estatal	Frecuencia de Medición	Mensual		

Desagregado meta valor por género

Parámetros de semaforización						Meta Institucional	Meta Valor	Unidad de medida (meta valor)	Hombre	Mujer
0	59.99	60.00	79.99	80.00	130	100%	1,096	Capacitación	0.00	0.00
						Sentido del Indicador	Línea Base (meta valor)	Año (Línea base)		
						Ascendente	800	2019		

Variables del Indicador

Nombre de la Variable	Unidad de medida	Tipo de Acumulación
Total de capacitaciones otorgadas (realizado)	Capacitación	Suma
Total de capacitaciones otorgadas (programado)	Capacitación	Suma

Fuente de Información

Medios de verificación

Supuestos

Observaciones

Id_mir

- 1 El presente documento despliega la información perteneciente a los indicadores estratégicos y gestión de aquellos programas presupuestarios que proveen de bienes y servicios que generan valor público a la ciudadanía jalisciense
- 2 Se muestra el número del Componente relacionado con el indicador.

GOBIERNO DEL ESTADO DE JALISCO
PRESUPUESTO DE EGRESOS PARA EL EJERCICIO FISCAL 2023
Ficha Técnica de Indicador

Sistema de Evaluación del Desempeño (SED)

Gobierno del Estado de Jalisco Secretaría de la Hacienda Pública

Datos del Programa

Fomentar el Cumplimiento de la Normatividad Laboral y de Seguridad y Salud en el Trabajo

Eje: Desarrollo y crecimiento económico Tema: Competencias y Capacidades del Capital Humano

¿Quién gasta?

14	Unidad Presupuestal	000	Unidad Responsable	00302	Unidad Ejecutora del Gasto
Secretaría del Trabajo y Previsión Social		Secretaría del Trabajo y Previsión Social		Dirección General de Previsión Social	

¿Para qué se gasta?

Finalidad	Función	Subfunción
Desarrollo Económico	Asuntos Económicos, Comerciales y Laborales en General	Asuntos Laborales Generales

Presupuesto asignado al Programa Presupuestario

Monto

Objetivos

Nivel	Clave Componente	Resumen Narrativo
Componente	A1	Inspección a fuentes de trabajo realizadas para que cumplan con las normas y prestaciones en materia laboral.

Datos del Indicador

Denominación	Método de cálculo
Total de fuentes de trabajo inspeccionadas	(Total de fuentes de trabajo inspeccionadas (Realizado) / Total de fuentes de trabajo inspeccionadas (Programado))*100

Descripción del Indicador
Este indicador mide las inspecciones a fuentes de trabajo realizadas para que cumplan con las normas y prestaciones en materia laboral.

Tipo de Indicador	Gestión	Dimensión del Indicador	Eficiencia	Año de Medición del Resultado	2023
Cobertura	Estatal	Frecuencia de Medición	Mensual		

						Desagregado meta valor por género				
Parámetros de semaforización						Meta Institucional	Meta Valor	Unidad de medida (meta valor)	Hombre	Mujer
0	59.99	60.00	79.99	80.00	130	100%	8,455	Inspección	0.00	0.00
						Sentido del Indicador	Línea Base (meta valor)	Año (Línea base)		
						Ascendente	8,000	2019		

VARIABLES DEL INDICADOR

Nombre de la Variable	Unidad de medida	Tipo de Acumulación
Total de fuentes de trabajo inspeccionadas (realizado)	Inspección	Suma
Total de fuentes de trabajo inspeccionadas (programado)	Inspección	Suma

Fuente de Información

Medios de verificación

Supuestos

Observaciones

Id_mir

- 1 El presente documento despliega la información perteneciente a los indicadores estratégicos y gestión de aquellos programas presupuestarios que proveen de bienes y servicios que generan valor público a la ciudadanía jalisciense
- 2 Se muestra el número del Componente relacionado con el indicador.

GOBIERNO DEL ESTADO DE JALISCO
PRESUPUESTO DE EGRESOS PARA EL EJERCICIO FISCAL 2023
Ficha Técnica de Indicador

Sistema de Evaluación del Desempeño (SED)

Gobierno del Estado de Jalisco Secretaría de la Hacienda Pública

Datos del Programa

Fomentar el Cumplimiento de la Normatividad Laboral y de Seguridad y Salud en el Trabajo

Eje: Desarrollo y crecimiento económico Tema: Competencias y Capacidades del Capital Humano

¿Quién gasta?

14	Unidad Presupuestal	000	Unidad Responsable	00302	Unidad Ejecutora del Gasto
Secretaría del Trabajo y Previsión Social		Secretaría del Trabajo y Previsión Social		Dirección General de Previsión Social	

¿Para qué se gasta?

Finalidad	Función	Subfunción
Desarrollo Económico	Asuntos Económicos, Comerciales y Laborales en General	Asuntos Laborales Generales

Presupuesto asignado al Programa Presupuestario

Monto

Objetivos

Nivel	Clave Componente	Resumen Narrativo
Componente	I5	Permisos de trabajo expedidos para personas menores de edad.

Datos del Indicador

Denominación	Método de cálculo
Total de permisos otorgados para menores	(Total de permisos otorgados para menores (Realizado) / Total de permisos otorgados para menores (Programado))*100

Descripción del Indicador
Este indicador mide los permisos de trabajo expedidos para personas menores de edad.

Tipo de Indicador	Gestión	Dimensión del Indicador	Eficiencia	Año de Medición del Resultado	2023
Cobertura	Estatal	Frecuencia de Medición	Mensual		

Desagregado meta valor por género

Parámetros de semaforización						Meta Institucional	Meta Valor	Unidad de medida (meta valor)	Hombre	Mujer
0	59.99	60.00	79.99	80.00	130	100%	1,233	Permiso	0.00	0.00
						Sentido del Indicador	Línea Base (meta valor)	Año (Línea base)		
						Ascendente	800	2019		

VARIABLES DEL INDICADOR

Nombre de la Variable	Unidad de medida	Tipo de Acumulación
Total de permisos otorgados para menores (realizado)	Permiso	Suma
Total de permisos otorgados para menores (programado)	Permiso	Suma

Fuente de Información

Medios de verificación

Supuestos

Observaciones

Id_mir

- 1 El presente documento despliega la información perteneciente a los indicadores estratégicos y gestión de aquellos programas presupuestarios que proveen de bienes y servicios que generan valor público a la ciudadanía jalisciense
- 2 Se muestra el número del Componente relacionado con el indicador.

GOBIERNO DEL ESTADO DE JALISCO PRESUPUESTO DE EGRESOS PARA EL EJERCICIO FISCAL 2023 Ficha Técnica de Indicador

Sistema de Evaluación del Desempeño (SED)

Gobierno del Estado de JaliscoSecretaría de la Hacienda Pública

Datos del Programa

Administración de recursos de la Secretaría del Trabajo y Previsión Social

Eje: Desarrollo y crecimiento económicoTema: Competencias y Capacidades del Capital Humano

¿Quién gasta?

14	Unidad Presupuestal	000	Unidad Responsable	00303	Unidad Ejecutora del Gasto
Secretaría del Trabajo y Previsión Social		Secretaría del Trabajo y Previsión Social		Dirección de Administración de la Secretaría del Trabajo y Previsión Social	

¿Para qué se gasta?

Finalidad	Función	Subfunción
Desarrollo Económico	Asuntos Económicos, Comerciales y Laborales en General	Asuntos Laborales Generales

Presupuesto asignado al Programa Presupuestario

Monto

Objetivos

Nivel	Clave Componente	Resumen Narrativo
Fin		Contribuir a consolidar a Jalisco como líder nacional en aportación de valor económico y social, mediante el acceso incluyente de las personas a los beneficios de la integración de la ciencia y la tecnología, de la tecnificación y especialización de sectores clave y el impulso al capital humano, haciendo un uso responsable y democrático de los recursos naturales de todas las regiones del estado.

Datos del Indicador

Denominación	Método de cálculo
Posición en el Índice de Competitividad Estatal del IMCO	$(\text{Posición en el Índice de Competitividad Estatal del IMCO (Realizado)} / \text{Posición en el Índice de Competitividad Estatal del IMCO (Programado)}) * 100$

Descripción del Indicador
El indicador mide la posición de los estados en el Índice de Competitividad Estatal (ICE)_x000D_. El ICE mide la capacidad de los estados para forjar, atraer y retener talento e inversiones. Un estado competitivo es aquel que de modo consistente resulta atractivo para el talento y la inversión, lo que se traduce en mayor productividad y bienestar para sus habitantes_x000D_. Para medir esto, el Índice evalúa tanto las capacidades estructurales como coyunturales de los estados. El ICE está compuesto por indicadores, categorizados en 10 subíndices que evalúan distintas dimensiones de la competitividad de los 32 estados del país.

Tipo de Indicador	<input type="text" value="Estratégico"/>	Dimensión del Indicador	<input type="text" value="Eficacia"/>	Año de Medición del Resultado	<input type="text" value="2022"/>
Cobertura	<input type="text" value="Estatal"/>	Frecuencia de Medición	<input type="text" value="Anual"/>		

Desagregado meta valor por género						
Parámetros de semaforización		Meta Institucional	Meta Valor	Unidad de medida (meta valor)	Hombre	Mujer
<input type="text" value="130"/>	<input type="text" value="80.00"/>	<input type="text" value="100%"/>	<input type="text" value="5"/>	<input type="text" value="Posición"/>	<input type="text" value="0.00"/>	<input type="text" value="0.00"/>
<input type="text" value="79.99"/>	<input type="text" value="60.00"/>	Sentido del Indicador	Línea Base (meta valor)	Año (Línea base)		
<input type="text" value="59.99"/>	<input type="text" value="0"/>	<input type="text" value="Descendente"/>	<input type="text" value="5"/>	<input type="text" value="2021"/>		

Variables del Indicador

Nombre de la Variable	Unidad de medida	Tipo de Acumulación
Posición en el Índice de Competitividad Estatal del IMCO (realizado)	<input type="text" value="Posición"/>	<input type="text" value="Valor presente"/>
Posición en el Índice de Competitividad Estatal del IMCO (programado)	<input type="text" value="Posición"/>	<input type="text" value="Valor presente"/>

Fuente de Información	<input type="text" value="IMCO. Índice de Competitividad Estatal, 2022."/>
Medios de verificación	<input type="text"/>
Supuestos	<input type="text"/>
Observaciones	<input type="text"/>
Id_mir	<input type="text" value="33696"/>

- 1 El presente documento despliega la información perteneciente a los indicadores estratégicos y gestión de aquellos programas presupuestarios que proveen de bienes y servicios que generan valor público a la ciudadanía jalisciense
- 2 Se muestra el número del Componente relacionado con el indicador.

GOBIERNO DEL ESTADO DE JALISCO
PRESUPUESTO DE EGRESOS PARA EL EJERCICIO FISCAL 2023
Ficha Técnica de Indicador

Sistema de Evaluación del Desempeño (SED)

Gobierno del Estado de Jalisco Secretaría de la Hacienda Pública

Datos del Programa

Administración de recursos de la Secretaría del Trabajo y Previsión Social

Eje: Desarrollo y crecimiento económico Tema: Competencias y Capacidades del Capital Humano

¿Quién gasta?

14	Unidad Presupuestal	000	Unidad Responsable	00303	Unidad Ejecutora del Gasto
Secretaría del Trabajo y Previsión Social		Secretaría del Trabajo y Previsión Social		Dirección de Administración de la Secretaría del Trabajo y Previsión Social	

¿Para qué se gasta?

Finalidad	Función	Subfunción
Desarrollo Económico	Asuntos Económicos, Comerciales y Laborales en General	Asuntos Laborales Generales

Presupuesto asignado al Programa Presupuestario

Monto

Objetivos

Nivel	Clave Componente	Resumen Narrativo
Propósito		La población económicamente activa incrementa su acceso a un empleo formal, fomentando la mejora en los entornos económico y social del estado de Jalisco.

Datos del Indicador

Denominación	Método de cálculo
Tasa de informalidad laboral	$(\text{Tasa de informalidad laboral (Realizado)} / \text{Tasa de informalidad laboral (Programado)}) * 100$

Descripción del Indicador
Proporción de la población ocupada que es laboralmente vulnerable por la naturaleza de la unidad económica para la que trabaja, con aquellos cuyo vínculo o dependencia laboral no es reconocido por su fuente de trabajo.

Tipo de Indicador	<input type="text" value="Estratégico"/>	Dimensión del Indicador	<input type="text" value="Eficacia"/>	Año de Medición del Resultado	<input type="text" value="2022"/>
Cobertura	<input type="text" value="Estatal"/>	Frecuencia de Medición	<input type="text" value="Trimestral"/>		

Desgagado meta valor por género

	Meta Institucional	Meta Valor	Unidad de medida (meta valor)	Hombre	Mujer
Parámetros de semaforización	<input type="text" value="100%"/>	<input type="text" value="47"/>	<input type="text" value="Tasa"/>	<input type="text" value="0.00"/>	<input type="text" value="0.00"/>
<div style="display: flex; justify-content: space-around; align-items: center;"> <div style="text-align: center;"> ■ </div> <div style="text-align: center;"> ■ </div> <div style="text-align: center;"> ■ </div> </div>	Sentido del Indicador	Línea Base (meta valor)	Año (Línea base)		
	<input type="text" value="Descendente"/>	<input type="text" value="47"/>	<input type="text" value="2021"/>		

Variables del Indicador

Nombre de la Variable	Unidad de medida	Tipo de Acumulación
Tasa de informalidad laboral (realizado)	<input type="text" value="Tasa"/>	<input type="text" value="Valor presente"/>
Tasa de informalidad laboral (programado)	<input type="text" value="Tasa"/>	<input type="text" value="Valor presente"/>

Fuente de Información

Medios de verificación

Supuestos

Observaciones

Id_mir

- 1 El presente documento despliega la información perteneciente a los indicadores estratégicos y gestión de aquellos programas presupuestarios que proveen de bienes y servicios que generan valor público a la ciudadanía jalisciense
- 2 Se muestra el número del Componente relacionado con el indicador.

GOBIERNO DEL ESTADO DE JALISCO PRESUPUESTO DE EGRESOS PARA EL EJERCICIO FISCAL 2023 Ficha Técnica de Indicador

Sistema de Evaluación del Desempeño (SED)

Gobierno del Estado de JaliscoSecretaría de la Hacienda Pública

Datos del Programa

Administración de recursos de la Secretaría del Trabajo y Previsión Social

Eje: Desarrollo y crecimiento económicoTema: Competencias y Capacidades del Capital Humano

¿Quién gasta?

14	Unidad Presupuestal	000	Unidad Responsable	00303	Unidad Ejecutora del Gasto
Secretaría del Trabajo y Previsión Social		Secretaría del Trabajo y Previsión Social		Dirección de Administración de la Secretaría del Trabajo y Previsión Social	

¿Para qué se gasta?

Finalidad	Función	Subfunción
Desarrollo Económico	Asuntos Económicos, Comerciales y Laborales en General	Asuntos Laborales Generales

Presupuesto asignado al Programa Presupuestario

Monto

Objetivos

Nivel	Clave Componente	Resumen Narrativo
Componente	01	Ejecución y control del avance del ejercicio presupuestal de las UEG para la correcta aplicación del gasto.

Datos del Indicador

Denominación	Método de cálculo
Porcentaje del avance en la ejecución del recurso asignado	$(\text{Porcentaje del avance en la ejecución del recurso asignado (Realizado)} / \text{Porcentaje del avance en la ejecución del recurso asignado (Programado)}) * 100$

Descripción del Indicador
Porcentaje del avance en la ejecución del recurso asignado a la Dependencia por Unidad Ejecutora del Gasto

Tipo de Indicador	Gestión	Dimensión del Indicador	Eficiencia	Año de Medición del Resultado	2023
Cobertura	Estatal	Frecuencia de Medición	Trimestral		

Parámetros de semafORIZACIÓN		Meta Institucional	Meta Valor	Unidad de medida (meta valor)	Desagregado meta valor por género	
		100%	100	Porcentaje	Hombre	Mujer
0	59.99	60.00	79.99	80.00	130	
■	■	■	■	■	■	
		Sentido del Indicador	Línea Base (meta valor)	Año (Línea base)		
		Ascendente	No disponible	No disponible		

Variables del Indicador

Nombre de la Variable	Unidad de medida	Tipo de Acumulación
Porcentaje del avance en la ejecución del recurso asignado (realizado)	Porcentaje	Valor presente
Porcentaje del avance en la ejecución del recurso asignado (programado)	Porcentaje	Valor presente

Fuente de Información
Presupuesto de egresos vigente, controles internos y reportaría del SIIF generados por la Coordinación de Recursos Financieros. Dirección de Administración

Medios de verificación
Presupuesto de egresos vigente, controles internos y reportaría del SIIF

Supuestos
Existe control del avance presupuestal y coordinación entre las UEG para el ejercicio de los recursos.

Observaciones

Id_mir

- 1 El presente documento despliega la información perteneciente a los indicadores estratégicos y gestión de aquellos programas presupuestarios que proveen de bienes y servicios que generan valor público a la ciudadanía jalisciense
- 2 Se muestra el número del Componente relacionado con el indicador.

GOBIERNO DEL ESTADO DE JALISCO
PRESUPUESTO DE EGRESOS PARA EL EJERCICIO FISCAL 2023
Ficha Técnica de Indicador

Sistema de Evaluación del Desempeño (SED)

Gobierno del Estado de Jalisco Secretaría de la Hacienda Pública

Datos del Programa

Administración de recursos de la Secretaría del Trabajo y Previsión Social

Eje: Desarrollo y crecimiento económico Tema: Competencias y Capacidades del Capital Humano

¿Quién gasta?

14	Unidad Presupuestal	000	Unidad Responsable	00303	Unidad Ejecutora del Gasto
Secretaría del Trabajo y Previsión Social		Secretaría del Trabajo y Previsión Social		Dirección de Administración de la Secretaría del Trabajo y Previsión Social	

¿Para qué se gasta?

Finalidad	Función	Subfunción
Desarrollo Económico	Asuntos Económicos, Comerciales y Laborales en General	Asuntos Laborales Generales

Presupuesto asignado al Programa Presupuestario

Monto \$38,337,220.00

Objetivos

Nivel	Clave Componente	Resumen Narrativo
Componente	02	Atención de solicitudes para suministro de bienes y servicios generales.

Datos del Indicador

Denominación	Método de cálculo
Total de solicitudes atendidas de bienes y servicios generales	$(\text{Total de solicitudes atendidas de bienes y servicios generales (Realizado)} / \text{Total de solicitudes atendidas de bienes y servicios generales (Programado)}) * 100$

Descripción del Indicador
Este indicador mide el total de solicitudes de aprovisionamiento atendidas para el suministro de bienes y servicios generales, para la correcta operación de las diversas áreas de la Dependencia.

Tipo de Indicador	Gestión	Dimensión del Indicador	Eficiencia	Año de Medición del Resultado	2023
Cobertura	Estatal	Frecuencia de Medición	Trimestral		

Desagregado meta valor por género

	Meta Institucional	Meta Valor	Unidad de medida (meta valor)	Hombre	Mujer
Parámetros de semaforización	100%	3,200	Solicitud	0.00	0.00

0	59.99	60.00	79.99	80.00	130
■ ■		■ ■		■ ■	
	Sentido del Indicador	Línea Base (meta valor)	Año (Línea base)		
	Ascendente	No disponible	No disponible		

Variables del Indicador

Nombre de la Variable	Unidad de medida	Tipo de Acumulación
Total de solicitudes atendidas de bienes y servicios generales (realizado)	Solicitud	Suma
Total de solicitudes atendidas de bienes y servicios generales (programado)	Solicitud	Suma

Fuente de Información Reporte en excel de Solicitudes de aprovisionamiento de la Coordinación de Servicios Generales y Recursos Materiales

Medios de verificación Reportes del sistema (SECG) y bitácora de servicios

Supuestos Las áreas cuentan con insumos de bienes y servicios para su correcta operatividad.

Observaciones

Id_mir 34976

- 1 El presente documento despliega la información perteneciente a los indicadores estratégicos y gestión de aquellos programas presupuestarios que proveen de bienes y servicios que generan valor público a la ciudadanía jalisciense
- 2 Se muestra el número del Componente relacionado con el indicador.

GOBIERNO DEL ESTADO DE JALISCO PRESUPUESTO DE EGRESOS PARA EL EJERCICIO FISCAL 2023

Ficha Técnica de Indicador

Sistema de Evaluación del Desempeño (SED)

Gobierno del Estado de Jalisco		Secretaría de la Hacienda Pública	
Datos del Programa			
Mi Transporte			
Eje: Desarrollo sostenible del territorio		Tema: Desarrollo Integral de Movilidad	
¿Quién gasta?			
15	Unidad Presupuestal	000	Unidad Responsable
Secretaría del Transporte		Dirección General de Transporte Público	
		00309	Unidad Ejecutora del Gasto
¿Para qué se gasta?			
Finalidad	Función	Subfunción	
Desarrollo Económico	Transporte	Otros Relacionados con Transporte	
Presupuesto asignado al Programa Presupuestario			
		Monto	\$54,289,040.00
Objetivos			
Nivel	Clave Componente	Resumen Narrativo	
Fin		Contribuir a garantizar el derecho humano a un ambiente sano, mediante la conservación de la biodiversidad y los servicios ecosistémicos sin comprometer el bienestar de las futuras generaciones y bajo los principios de equidad, derechos, justicia, cultura de la paz, e igualdad de oportunidades.	
Datos del Indicador			
Denominación		Método de cálculo	
Posición en el Índice de movilidad urbana		$(\text{Posición en el Índice de movilidad urbana (Realizado)} / \text{Posición en el Índice de movilidad urbana (Programado)}) * 100$	
Descripción del Indicador			
Se refiere a la posición de Jalisco en el índice que se construyó a partir de la medición y comparación de las condiciones de movilidad de las 20 ciudades mexicanas más importantes, así como de su capacidad para ofrecer alternativas de transporte atractivo, deseable y alcanzable para toda su población. Se busca medir qué tan competitiva es la movilidad; el principal eje rector es la distancia que un peatón o ciclista recorre en 30 minutos, considerando la calidad y los servicios ofrecidos en una zona con alta actividad económica.			
Tipo de Indicador	Estratégico	Dimensión del Indicador	Eficacia
Cobertura	Estatal	Frecuencia de Medición	Anual
		Año de Medición del Resultado	2022
Desagregado meta valor por género			
Parámetros de semaforización		Meta Institucional	Meta Valor
130	80.00	100%	2
79.99	60.00	Sentido del Indicador	Unidad de medida (meta valor)
59.99	0	Descendente	Posición
		Línea Base (meta valor)	Hombre
		3	0.00
		Año (Línea base)	Mujer
		2019	0.00
Variables del Indicador			
Nombre de la Variable		Unidad de medida	Tipo de Acumulación
Posición en el Índice de movilidad urbana (realizado)		Posición	Valor presente
Posición en el Índice de movilidad urbana (programado)		Posición	Valor presente
Fuente de Información IMCO. Índice de Movilidad Urbana 2019: Barrios mejor conectados para ciudades más equitativas.			
Medios de verificación			
Supuestos			
Observaciones			
Id_mir		33847	

- 1 El presente documento despliega la información perteneciente a los indicadores estratégicos y gestión de aquellos programas presupuestarios que proveen de bienes y servicios que generan valor público a la ciudadanía jalisciense
- 2 Se muestra el número del Componente relacionado con el indicador.

GOBIERNO DEL ESTADO DE JALISCO
PRESUPUESTO DE EGRESOS PARA EL EJERCICIO FISCAL 2023
Ficha Técnica de Indicador

Sistema de Evaluación del Desempeño (SED)

Gobierno del Estado de Jalisco Secretaría de la Hacienda Pública

Datos del Programa

Mi Transporte

Eje: Desarrollo sostenible del territorio Tema: Desarrollo Integral de Movilidad

¿Quién gasta?

15	Unidad Presupuestal	000	Unidad Responsable	00309	Unidad Ejecutora del Gasto
Secretaría del Transporte		Secretaría de Transporte		Dirección General de Transporte Público	

¿Para qué se gasta?

Finalidad	Función	Subfunción
Desarrollo Económico	Transporte	Otros Relacionados con Transporte

Presupuesto asignado al Programa Presupuestario

Monto \$54,289,040.00

Objetivos

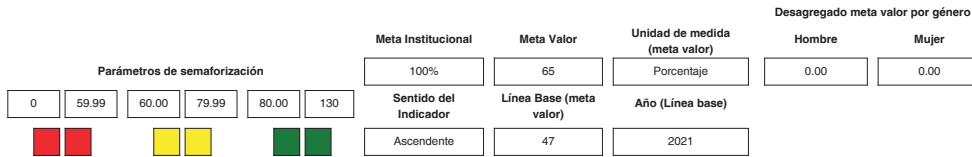
Nivel	Clave Componente	Resumen Narrativo
Propósito		Las y los habitantes jaliscienses cuentan con modelo integral de movilidad que garantiza su desplazamiento con calidad, seguridad, accesibilidad, oportunidad y eficiencia, procurando un sistema integrado y multimodal, que considera la movilidad activa y un esquema de reducción de emisiones.

Datos del Indicador

Denominación	Método de cálculo
Porcentaje de modernización del transporte público	$(\text{Porcentaje de modernización del transporte público (Realizado)} / \text{Porcentaje de modernización del transporte público (Programado)}) * 100$

Descripción del Indicador
El indicador establece el porcentaje de unidades de transporte público que han migrado del modelo hombre-camión al nuevo sistema de empresa de transporte. _x000D_ _x000D_ La instauración de la Nueva Política Integral para el Reordenamiento, Reestructuración e Implementación del Sistema de Transporte Público ?Mi Transporte?, contempla la etapa para ?Recuperar la rectoría y el orden del transporte? y la etapa para ?Generar mecanismos sustentables para la renovación de flota?, mismas que se evalúan en este indicador por medio de un porcentaje de avance ponderado.

Tipo de Indicador	Estratégico	Dimensión del Indicador	Eficacia	Año de Medición del Resultado	2022
Cobertura	Estatal	Frecuencia de Medición	Trimestral		



Variables del Indicador

Nombre de la Variable	Unidad de medida	Tipo de Acumulación
Porcentaje de modernización del transporte público (realizado)	Porcentaje	Valor presente
Porcentaje de modernización del transporte público (programado)	Porcentaje	Valor presente

Fuente de Información Secretaría de Transporte. Gobierno de Jalisco, Cifras preliminares a marzo de 2022

Medios de verificación

Supuestos

Observaciones

Id_ mir 33979

- 1 El presente documento despliega la información perteneciente a los indicadores estratégicos y gestión de aquellos programas presupuestarios que proveen de bienes y servicios que generan valor público a la ciudadanía jalisciense
- 2 Se muestra el número del Componente relacionado con el indicador.

GOBIERNO DEL ESTADO DE JALISCO
PRESUPUESTO DE EGRESOS PARA EL EJERCICIO FISCAL 2023
Ficha Técnica de Indicador

Sistema de Evaluación del Desempeño (SED)

Gobierno del Estado de Jalisco Secretaría de la Hacienda Pública

Datos del Programa

Mi Transporte

Eje: Desarrollo sostenible del territorio Tema: Desarrollo Integral de Movilidad

¿Quién gasta?

15	Unidad Presupuestal	000	Unidad Responsable	00309	Unidad Ejecutora del Gasto
Secretaría del Transporte		Secretaría de Transporte		Dirección General de Transporte Público	

¿Para qué se gasta?

Finalidad	Función	Subfunción
Desarrollo Económico	Transporte	Otros Relacionados con Transporte

Presupuesto asignado al Programa Presupuestario

Monto

Objetivos

Nivel	Clave Componente	Resumen Narrativo
Componente	01	Estudios y Proyectos Realizados en materia de transporte público

Datos del Indicador

Denominación	Método de cálculo
Total de estudios y proyectos realizados en materia de transporte público	$(\text{Número de estudios y proyectos realizados en materia de transporte público realizados (Realizado)} / \text{Número de estudios y proyectos realizados en materia de transporte público realizados (Programado)}) * 100$

Descripción del Indicador
Este indicador mide los diferentes estudios y proyectos que se realizan para el reordenamiento del transporte público

Tipo de Indicador	Gestión	Dimensión del Indicador	Eficiencia	Año de Medición del Resultado	2023
Cobertura	Estatal	Frecuencia de Medición	Trimestral		

Desagregado meta valor por género

Parámetros de semaforización						Meta Institucional	Meta Valor	Unidad de medida (meta valor)	Desagregado meta valor por género	
0	59.99	60.00	79.99	80.00	130	100%	2	Estudio	Hombre	Mujer
									0.00	0.00
						Sentido del Indicador	Línea Base (meta valor)	Año (Línea base)		
						Ascendente	3	2021		

Variables del Indicador

Nombre de la Variable	Unidad de medida	Tipo de Acumulación
Número de estudios y proyectos realizados en materia de transporte público realizados (realizado)	Estudio	Suma
Número de estudios y proyectos realizados en materia de transporte público realizados (programado)	Estudio	Suma

Fuente de Información

Medios de verificación

Supuestos

Observaciones

Id_mir

- 1 El presente documento despliega la información perteneciente a los indicadores estratégicos y gestión de aquellos programas presupuestarios que proveen de bienes y servicios que generan valor público a la ciudadanía jalisciense
- 2 Se muestra el número del Componente relacionado con el indicador.

GOBIERNO DEL ESTADO DE JALISCO
PRESUPUESTO DE EGRESOS PARA EL EJERCICIO FISCAL 2023
Ficha Técnica de Indicador

Sistema de Evaluación del Desempeño (SED)

Gobierno del Estado de Jalisco Secretaría de la Hacienda Pública

Datos del Programa

Mi Transporte

Eje: Desarrollo sostenible del territorio Tema: Desarrollo Integral de Movilidad

¿Quién gasta?

15	Unidad Presupuestal	000	Unidad Responsable	00309	Unidad Ejecutora del Gasto
Secretaría del Transporte		Secretaría de Transporte		Dirección General de Transporte Público	

¿Para qué se gasta?

Finalidad	Función	Subfunción
Desarrollo Económico	Transporte	Otros Relacionados con Transporte

Presupuesto asignado al Programa Presupuestario

Monto \$54,289,040.00

Objetivos

Nivel	Clave Componente	Resumen Narrativo
Componente	03	Actos jurídicos inscritos derivados del transporte público en cualquier de sus modalidades

Datos del Indicador

Denominación	Método de cálculo
Total de inscripciones realizadas de los actos jurídicos derivados del transporte público en cualquiera de sus modalidades	$(\text{Número de inscripciones realizadas de los actos jurídicos derivados del transporte público en cualquiera de sus modalidades (Realizado)} / \text{Número de inscripciones realizadas de los actos jurídicos derivados del transporte público en cualquiera de sus modalidades (Programado)}) * 100$

Descripción del Indicador
Este indicador mide todos los actos que se realizan ante la Dirección de Área de Registro Estatal de Movilidad y Transporte

Tipo de Indicador	Gestión	Dimensión del Indicador	Eficiencia	Año de Medición del Resultado	2023
Cobertura	Estatal	Frecuencia de Medición	Mensual		

Desagregado meta valor por género							
Parámetros de semaforización			Meta Institucional	Meta Valor	Unidad de medida (meta valor)	Hombre	Mujer
0	59.99	60.00	79.99	100%	Inscripción	0.00	0.00
80.00	130			Sentido del Indicador	Línea Base (meta valor)	Año (Línea base)	
				Ascendente	No disponible	No disponible	

Variables del Indicador

Nombre de la Variable	Unidad de medida	Tipo de Acumulación
Número de inscripciones realizadas de los actos jurídicos derivados del transporte público en cualquiera de sus modalidades (realizado)	Inscripción	Suma
Número de inscripciones realizadas de los actos jurídicos derivados del transporte público en cualquiera de sus modalidades (programado)	Inscripción	Suma

Fuente de Información Expedientes de los solicitantes, Dirección de Registro Estatal de Movilidad y Transporte, 2023

Medios de verificación Base de datos de Registro Estatal, <https://setrans.jalisco.gob.mx/transporte-publico>, información generada y resguardada por la Dirección de Área de Registro Estatal de Movilidad y Transporte

Supuestos Los actores de movilidad acuden al registro estatal a solicitar un servicio o regularizar su situación

Observaciones

Id_mir 34856

- 1 El presente documento despliega la información perteneciente a los indicadores estratégicos y gestión de aquellos programas presupuestarios que proveen de bienes y servicios que generan valor público a la ciudadanía jalisciense
- 2 Se muestra el número del Componente relacionado con el indicador.

GOBIERNO DEL ESTADO DE JALISCO
PRESUPUESTO DE EGRESOS PARA EL EJERCICIO FISCAL 2023

Ficha Técnica de Indicador

Sistema de Evaluación del Desempeño (SED)

Gobierno del Estado de Jalisco Secretaría de la Hacienda Pública

Datos del Programa

Mi Transporte

Eje: Desarrollo sostenible del territorio Tema: Desarrollo Integral de Movilidad

¿Quién gasta?

15	Unidad Presupuestal	000	Unidad Responsable	00309	Unidad Ejecutora del Gasto
Secretaría del Transporte		Secretaría de Transporte		Dirección General de Transporte Público	

¿Para qué se gasta?

Finalidad	Función	Subfunción
Desarrollo Económico	Transporte	Otros Relacionados con Transporte

Presupuesto asignado al Programa Presupuestario

Monto \$54,289,040.00

Objetivos

Nivel	Clave Componente	Resumen Narrativo
Componente	04	Solicitudes atendidas de transporte colectivo de pasajeros, taxis y transporte especializado

Datos del Indicador

Denominación	Método de cálculo
Total de solicitudes atendidas de transporte colectivo de pasajeros, taxis y transporte especializado	(Número de solicitudes de transporte colectivo de pasajeros, taxis y transporte especializado (Realizado) / Número de solicitudes de transporte colectivo de pasajeros, taxis y transporte especializado (Programado))*100

Descripción del Indicador
Permite la regularización de las necesidades manifestadas por parte del transporte colectivo de pasajeros, especializado y taxis

Tipo de Indicador	Gestión	Dimensión del Indicador	Eficacia	Año de Medición del Resultado	2023
Cobertura	Estatal	Frecuencia de Medición	Mensual		

							Desagregado meta valor por género	
			Meta Institucional	Meta Valor	Unidad de medida (meta valor)	Hombre	Mujer	
Parámetros de semaforización			100%	16,700	Solicitud	0.00	0.00	
0	59.99	60.00	79.99	80.00	130			
			Sentido del Indicador	Línea Base (meta valor)	Año (Línea base)			
			Ascendente	498	2021			

Variables del Indicador

Nombre de la Variable	Unidad de medida	Tipo de Acumulación
Número de solicitudes de transporte colectivo de pasajeros, taxis y transporte especializado (realizado)	Solicitud	Suma
Número de solicitudes de transporte colectivo de pasajeros, taxis y transporte especializado (programado)	Solicitud	Suma

Fuente de Información Expedientes de los solicitantes, Dirección Transporte de Pasajeros, Dirección de Sitios, Plataformas y Transporte Especializado, 2023

Medios de verificación Archivo de transporte colectivo y taxis, información generada y resguardada por la Dirección de Transporte de Pasajeros, Dirección de Sitios, Plataformas y Transporte Especializado

Supuestos Los transportistas realizan solicitudes de diversos trámites ante el registro estatal

Observaciones

Id_mir 34880

- 1 El presente documento despliega la información perteneciente a los indicadores estratégicos y gestión de aquellos programas presupuestarios que proveen de bienes y servicios que generan valor público a la ciudadanía jalisciense
- 2 Se muestra el número del Componente relacionado con el indicador.

GOBIERNO DEL ESTADO DE JALISCO
PRESUPUESTO DE EGRESOS PARA EL EJERCICIO FISCAL 2023

Ficha Técnica de Indicador

Sistema de Evaluación del Desempeño (SED)

Gobierno del Estado de Jalisco Secretaría de la Hacienda Pública

Datos del Programa

Mi Transporte

Eje: Desarrollo sostenible del territorio Tema: Desarrollo Integral de Movilidad

¿Quién gasta?

15	Unidad Presupuestal	000	Unidad Responsable	00309	Unidad Ejecutora del Gasto
Secretaría del Transporte		Secretaría de Transporte		Dirección General de Transporte Público	

¿Para qué se gasta?

Finalidad	Función	Subfunción
Desarrollo Económico	Transporte	Otros Relacionados con Transporte

Presupuesto asignado al Programa Presupuestario

Monto

Objetivos

Nivel	Clave Componente	Resumen Narrativo
Componente	05	Solicitudes atendidas a la red de usuarios del Sistema Integrado de Recaudo

Datos del Indicador

Denominación	Método de cálculo
Total de solicitudes atendidas de la red de usuarios del Sistema Integrado de Recaudo	(Número de solicitudes atendidas de la red de usuarios del Sistema Integrado de Recaudo (Realizado) / Número de solicitudes atendidas de la red de usuarios del Sistema Integrado de Recaudo (Programado))*100

Descripción del Indicador
Son las solicitudes, quejas, comentarios y sugerencias recibidas relacionadas con el Sistema Integrado de Recaudo

Tipo de Indicador	Gestión	Dimensión del Indicador	Eficacia	Año de Medición del Resultado	2023
Cobertura	Estatal	Frecuencia de Medición	Trimestral		

Desagregado meta valor por género

Parámetros de semaforización											
						Meta Institucional	Meta Valor	Unidad de medida (meta valor)	Hombre	Mujer	
0	59.99	60.00	79.99	80.00	130	100%	3,000	Solicitud	0.00	0.00	
						Sentido del Indicador	Línea Base (meta valor)	Año (Línea base)			
						Ascendente	2,000	2022			

Variables del Indicador

	Nombre de la Variable	Unidad de medida	Tipo de Acumulación
Número de solicitudes atendidas de la red de usuarios del Sistema Integrado de Recaudo (realizado)		Solicitud	Suma
Número de solicitudes atendidas de la red de usuarios del Sistema Integrado de Recaudo (programado)		Solicitud	Suma

Fuente de Información

Medios de verificación

Supuestos

Observaciones

Id_mir

- 1 El presente documento despliega la información perteneciente a los indicadores estratégicos y gestión de aquellos programas presupuestarios que proveen de bienes y servicios que generan valor público a la ciudadanía jalisciense
- 2 Se muestra el número del Componente relacionado con el indicador.

GOBIERNO DEL ESTADO DE JALISCO
PRESUPUESTO DE EGRESOS PARA EL EJERCICIO FISCAL 2023
Ficha Técnica de Indicador

Sistema de Evaluación del Desempeño (SED)

Gobierno del Estado de Jalisco Secretaría de la Hacienda Pública

Datos del Programa

Gestión de Seguridad Vial con Enfoque de Sistema Seguro

Eje: Desarrollo sostenible del territorio Tema: Desarrollo Integral de Movilidad

¿Quien gasta?

15	Unidad Presupuestal	000	Unidad Responsable	00307	Unidad Ejecutora del Gasto
Secretaría del Transporte		Secretaría de Transporte		Dirección General de Seguridad Vial	

¿Para qué se gasta?

Finalidad	Función	Subfunción
Desarrollo Económico	Transporte	Otros Relacionados con Transporte

Presupuesto asignado al Programa Presupuestario

Monto

Objetivos

Nivel	Clave Componente	Resumen Narrativo
Fin		Contribuir a garantizar el derecho humano a un ambiente sano, mediante la conservación de la biodiversidad y los servicios ecosistémicos sin comprometer el bienestar de las futuras generaciones y bajo los principios de equidad, derechos, justicia, cultura de la paz, e igualdad de oportunidades.

Datos del Indicador

Denominación	Método de cálculo
Posición en el Índice de movilidad urbana	$(\text{Posición en el Índice de movilidad urbana (Realizado)} / \text{Posición en el Índice de movilidad urbana (Programado)}) * 100$

Descripción del Indicador
Se refiere a la posición de Jalisco en el índice que se construyó a partir de la medición y comparación de las condiciones de movilidad de las 20 ciudades mexicanas más importantes, así como de su capacidad para ofrecer alternativas de transporte atractivo, deseable y alcanzable para toda su población. Se busca medir qué tan competitiva es la movilidad; el principal eje rector es la distancia que un peatón o ciclista recorre en 30 minutos, considerando la calidad y los servicios ofrecidos en una zona con alta actividad económica.

Tipo de Indicador	Estratégico	Dimensión del Indicador	Eficacia	Año de Medición del Resultado	2022
Cobertura	Estatal	Frecuencia de Medición	Anual		

Parámetros de semaforización	Meta Institucional	Meta Valor	Unidad de medida (meta valor)	Desagregado meta valor por género	
				Hombre	Mujer
<input type="text" value="130"/> <input type="text" value="80.00"/> <input type="text" value="79.99"/> <input type="text" value="60.00"/> <input type="text" value="59.99"/> <input type="text" value="0"/>	<input type="text" value="100%"/>	<input type="text" value="2"/>	<input type="text" value="Posición"/>	<input type="text" value="0.00"/>	<input type="text" value="0.00"/>
	Sentido del Indicador	Línea Base (meta valor)	Año (Línea base)		
	<input type="text" value="Descendente"/>	<input type="text" value="3"/>	<input type="text" value="2019"/>		

Variables del Indicador

Nombre de la Variable	Unidad de medida	Tipo de Acumulación
Posición en el Índice de movilidad urbana (realizado)	<input type="text" value="Posición"/>	<input type="text" value="Valor presente"/>
Posición en el Índice de movilidad urbana (programado)	<input type="text" value="Posición"/>	<input type="text" value="Valor presente"/>

Fuente de Información	IMCO. Índice de Movilidad Urbana 2019: Barrios mejor conectados para ciudades más equitativas.
Medios de verificación	
Supuestos	
Observaciones	
Id_mir	<input type="text" value="33845"/>

- 1 El presente documento despliega la información perteneciente a los indicadores estratégicos y gestión de aquellos programas presupuestarios que proveen de bienes y servicios que generan valor público a la ciudadanía jalisciense
- 2 Se muestra el número del Componente relacionado con el indicador.

GOBIERNO DEL ESTADO DE JALISCO
PRESUPUESTO DE EGRESOS PARA EL EJERCICIO FISCAL 2023
Ficha Técnica de Indicador

Sistema de Evaluación del Desempeño (SED)

Gobierno del Estado de Jalisco Secretaría de la Hacienda Pública

Datos del Programa

Gestión de Seguridad Vial con Enfoque de Sistema Seguro

Eje: Desarrollo sostenible del territorio Tema: Desarrollo Integral de Movilidad

¿Quién gasta?

15	Unidad Presupuestal	000	Unidad Responsable	00307	Unidad Ejecutora del Gasto
Secretaría del Transporte		Secretaría de Transporte		Dirección General de Seguridad Vial	

¿Para qué se gasta?

Finalidad	Función	Subfunción
Desarrollo Económico	Transporte	Otros Relacionados con Transporte

Presupuesto asignado al Programa Presupuestario

Monto \$212,940,627.00

Objetivos

Nivel	Clave Componente	Resumen Narrativo
Propósito		Las y los habitantes jaliscienses cuentan con modelo integral de movilidad que garantiza su desplazamiento con calidad, seguridad, accesibilidad, oportunidad y eficiencia, procurando un sistema integrado y multimodal, que considera la movilidad activa y un esquema de reducción de emisiones.

Datos del Indicador

Denominación	Método de cálculo
Víctimas mortales relacionadas con el transporte público	(Víctimas mortales relacionadas con el transporte público (Realizado)/Víctimas mortales relacionadas con el transporte público (Programado))*100

Descripción del Indicador
Se refiere al número de muertes ocurridas en personas de cualquier edad en donde se ve involucrado el transporte público.

Tipo de Indicador	Estratégico	Dimensión del Indicador	Eficacia	Año de Medición del Resultado	2022
Cobertura	Estatál	Frecuencia de Medición	Anual		

Parámetros de semaforización						Desagregado meta valor por género				
130	80.00	79.99	60.00	59.99	0	Meta Institucional	Meta Valor	Unidad de medida (meta valor)	Hombre	Mujer
■	■	■	■	■	■	100%	23	Persona	0.00	0.00
						Sentido del Indicador	Línea Base (meta valor)	Año (Línea base)		
						Descendente	23	2021		

Variables del Indicador

Nombre de la Variable	Unidad de medida	Tipo de Acumulación
Víctimas mortales relacionadas con el transporte público (realizado)	Persona	Valor presente
Víctimas mortales relacionadas con el transporte público (programado)	Persona	Valor presente

Fuente de Información
Reportes de accidentes viales en donde participaron unidades de transporte público de la Dirección General Jurídica de la Secretaría del Transporte y cotejada con el Instituto Jalisciense de Ciencias Forenses. Cifras preliminares a diciembre de 2021.

Medios de verificación

Supuestos

Observaciones

Id_mir 33846

- 1 El presente documento despliega la información perteneciente a los indicadores estratégicos y gestión de aquellos programas presupuestarios que proveen de bienes y servicios que generan valor público a la ciudadanía jalisciense
- 2 Se muestra el número del Componente relacionado con el indicador.

GOBIERNO DEL ESTADO DE JALISCO PRESUPUESTO DE EGRESOS PARA EL EJERCICIO FISCAL 2023

Ficha Técnica de Indicador

Sistema de Evaluación del Desempeño (SED)

Gobierno del Estado de Jalisco Secretaría de la Hacienda Pública

Datos del Programa

Gestión de Seguridad Vial con Enfoque de Sistema Seguro

Eje: Desarrollo sostenible del territorio Tema: Desarrollo Integral de Movilidad

¿Quién gasta?

15	Unidad Presupuestal	000	Unidad Responsable	00307	Unidad Ejecutora del Gasto
Secretaría del Transporte		Secretaría de Transporte		Dirección General de Seguridad Vial	

¿Para qué se gasta?

Finalidad	Función	Subfunción
Desarrollo Económico	Transporte	Otros Relacionados con Transporte

Presupuesto asignado al Programa Presupuestario

Monto \$212,940,627.00

Objetivos

Nivel	Clave Componente	Resumen Narrativo
Componente	07	Acciones realizadas de mejora regulatoria en materia de seguridad vial

Datos del Indicador

Denominación	Método de cálculo
Total de acciones realizadas de mejora regulatoria en materia de seguridad vial	$(\text{Número de acciones realizadas de mejora regulatoria en materia de seguridad vial (Realizado)} / \text{Número de acciones realizadas de mejora regulatoria en materia de seguridad vial (Programado)}) * 100$

Descripción del Indicador
Este indicador mide la generación de mejoras regulatorias de seguridad vial en sus respectivas categorías de movilidad

Tipo de Indicador	Gestión	Dimensión del Indicador	Eficacia	Año de Medición del Resultado	2023
Cobertura	Estatal	Frecuencia de Medición	Trimestral		

Desagregado meta valor por género

Parámetros de semaforización						Meta Institucional	Meta Valor	Unidad de medida (meta valor)	Hombre	Mujer
0	59.99	60.00	79.99	80.00	130	100%	1	Acción	0.00	0.00
						Sentido del Indicador	Línea Base (meta valor)	Año (Línea base)		
						Ascendente	No disponible	No disponible		

Variables del Indicador

Nombre de la Variable	Unidad de medida	Tipo de Acumulación
Número de acciones realizadas de mejora regulatoria en materia de seguridad vial (realizado)	Acción	Suma
Número de acciones realizadas de mejora regulatoria en materia de seguridad vial (programado)	Acción	Suma

Fuente de Información Registros de mejora regulatoria, Dirección General de Seguridad Vial, 2023

Medios de verificación Informes de mejora regulatoria, información generada y resguardada por la Dirección General de Seguridad Vial

Supuestos Las acciones son aceptadas por las diferentes dependencias, organizaciones e involucrados en materia de seguridad vial

Observaciones

Id_mir 34826

- 1 El presente documento despliega la información perteneciente a los indicadores estratégicos y gestión de aquellos programas presupuestarios que proveen de bienes y servicios que generan valor público a la ciudadanía jalisciense
- 2 Se muestra el número del Componente relacionado con el indicador.

GOBIERNO DEL ESTADO DE JALISCO
PRESUPUESTO DE EGRESOS PARA EL EJERCICIO FISCAL 2023
Ficha Técnica de Indicador

Sistema de Evaluación del Desempeño (SED)

Gobierno del Estado de Jalisco Secretaría de la Hacienda Pública

Datos del Programa

Gestión de Seguridad Vial con Enfoque de Sistema Seguro

Eje: Desarrollo sostenible del territorio Tema: Desarrollo Integral de Movilidad

¿Quién gasta?

15	Unidad Presupuestal	000	Unidad Responsable	00307	Unidad Ejecutora del Gasto
Secretaría del Transporte		Secretaría de Transporte		Dirección General de Seguridad Vial	

¿Para qué se gasta?

Finalidad	Función	Subfunción
Desarrollo Económico	Transporte	Otros Relacionados con Transporte

Presupuesto asignado al Programa Presupuestario

Monto

Objetivos

Nivel	Clave Componente	Resumen Narrativo
Componente	03	Campañas de difusión implementadas de seguridad vial

Datos del Indicador

Denominación	Método de cálculo
Total de campañas de difusión implementadas de seguridad vial	(Número de campañas de difusión implementadas de seguridad vial (Realizado) / Número de campañas de difusión implementadas de seguridad vial (Programado))*100

Descripción del Indicador
Este indicador mide las campañas implementadas para la comunicación y difusión del tema de seguridad vial

Tipo de Indicador	Gestión	Dimensión del Indicador	Eficacia	Año de Medición del Resultado	2023
Cobertura	Estatal	Frecuencia de Medición	Trimestral		

Desagregado meta valor por género							
Parámetros de semaforización			Meta Institucional	Meta Valor	Unidad de medida (meta valor)	Hombre	Mujer
0	59.99	60.00	100%	6	Campaña	0.00	0.00
			Sentido del Indicador	Línea Base (meta valor)	Año (Línea base)		
			Ascendente	8	2020		

Variables del Indicador

Nombre de la Variable	Unidad de medida	Tipo de Acumulación
Número de campañas de difusión implementadas de seguridad vial (realizado)	Campaña	Suma
Número de campañas de difusión implementadas de seguridad vial (programado)	Campaña	Suma

Fuente de Información

Medios de verificación

Supuestos

Observaciones

Id_mir

- 1 El presente documento despliega la información perteneciente a los indicadores estratégicos y gestión de aquellos programas presupuestarios que proveen de bienes y servicios que generan valor público a la ciudadanía jalisciense
- 2 Se muestra el número del Componente relacionado con el indicador.

GOBIERNO DEL ESTADO DE JALISCO
PRESUPUESTO DE EGRESOS PARA EL EJERCICIO FISCAL 2023
Ficha Técnica de Indicador

Sistema de Evaluación del Desempeño (SED)

Gobierno del Estado de Jalisco Secretaría de la Hacienda Pública

Datos del Programa

Gestión de Seguridad Vial con Enfoque de Sistema Seguro

Eje: Desarrollo sostenible del territorio Tema: Desarrollo Integral de Movilidad

¿Quién gasta?

15	Unidad Presupuestal	000	Unidad Responsable	00307	Unidad Ejecutora del Gasto
Secretaría del Transporte		Secretaría de Transporte		Dirección General de Seguridad Vial	

¿Para qué se gasta?

Finalidad	Función	Subfunción
Desarrollo Económico	Transporte	Otros Relacionados con Transporte

Presupuesto asignado al Programa Presupuestario

Monto

Objetivos

Nivel	Clave Componente	Resumen Narrativo
Componente	01	Capacitaciones realizadas de seguridad vial

Datos del Indicador

Denominación	Método de cálculo
Total de capacitaciones y cursos realizados de seguridad vial	(Número de capacitaciones y cursos realizadas de seguridad vial (Realizado) / Número de capacitaciones y cursos realizadas de seguridad vial (Programado))*100

Descripción del Indicador
Este indicador mide la capacitación en seguridad vial a distintos grupos de la población

Tipo de Indicador	Gestión	Dimensión del Indicador	Eficacia	Año de Medición del Resultado	2023
Cobertura	Estatal	Frecuencia de Medición	Trimestral		

				Desagregado meta valor por género		
		Meta Institucional	Meta Valor	Unidad de medida (meta valor)	Hombre	Mujer
		100%	2,500	Capacitación	0.00	0.00
Parámetros de semafización		Sentido del Indicador	Línea Base (meta valor)	Año (Línea base)		
0	59.99	Ascendente	1,274	2021		
60.00	79.99					
80.00	130					

Variables del Indicador

Nombre de la Variable	Unidad de medida	Tipo de Acumulación
Número de capacitaciones y cursos realizadas de seguridad vial (realizado)	Capacitación	Suma
Número de capacitaciones y cursos realizadas de seguridad vial (programado)	Capacitación	Suma

Fuente de Información

Medios de verificación

Supuestos

Observaciones

Id_mir

- 1 El presente documento despliega la información perteneciente a los indicadores estratégicos y gestión de aquellos programas presupuestarios que proveen de bienes y servicios que generan valor público a la ciudadanía jalisciense
- 2 Se muestra el número del Componente relacionado con el indicador.

GOBIERNO DEL ESTADO DE JALISCO
PRESUPUESTO DE EGRESOS PARA EL EJERCICIO FISCAL 2023
Ficha Técnica de Indicador

Sistema de Evaluación del Desempeño (SED)

Gobierno del Estado de Jalisco Secretaría de la Hacienda Pública

Datos del Programa

Gestión de Seguridad Vial con Enfoque de Sistema Seguro

Eje: Desarrollo sostenible del territorio Tema: Desarrollo Integral de Movilidad

¿Quién gasta?

15	Unidad Presupuestal	000	Unidad Responsable	00307	Unidad Ejecutora del Gasto
	Secretaría del Transporte		Secretaría de Transporte		Dirección General de Seguridad Vial

¿Para qué se gasta?

Finalidad	Función	Subfunción
Desarrollo Económico	Transporte	Otros Relacionados con Transporte

Presupuesto asignado al Programa Presupuestario

Monto

Objetivos

Nivel	Clave Componente	Resumen Narrativo
Componente	02	Diagnósticos realizados de las auditorías e inspecciones de seguridad vial

Datos del Indicador

Denominación	Método de cálculo
Total de diagnósticos de las auditorías e inspecciones de seguridad vial realizadas	(Número de diagnósticos de las auditorías e inspecciones de seguridad vial realizadas (Realizado) / Número de diagnósticos de las auditorías e inspecciones de seguridad vial realizadas (Programado))*100

Descripción del Indicador
Este indicador mide la realización de auditorías e inspecciones de seguridad vial, que culminen en recomendaciones de mejora para ser atendidas por las dependencias y autoridades correspondientes y las demás que establezcan otras disposiciones legales o reglamentarias aplicables

Tipo de Indicador	Gestión	Dimensión del Indicador	Eficacia	Año de Medición del Resultado	2023
Cobertura	Estatal	Frecuencia de Medición	Trimestral		

Parámetros de semaforización	Meta Institucional	Meta Valor	Unidad de medida (meta valor)	Desagregado meta valor por género	
	100%	6	Diagnóstico	Hombre	Mujer
	0	59.99	60.00	79.99	80.00
	Sentido del Indicador	Línea Base (meta valor)	Año (Línea base)		
	Ascendente	10	2020		

Variables del Indicador

Nombre de la Variable	Unidad de medida	Tipo de Acumulación
Número de diagnósticos de las auditorías e inspecciones de seguridad vial realizadas (realizado)	Diagnóstico	Suma
Número de diagnósticos de las auditorías e inspecciones de seguridad vial realizadas (programado)	Diagnóstico	Suma

Fuente de Información

Medios de verificación

Supuestos

Observaciones

Id_mir

- 1 El presente documento despliega la información perteneciente a los indicadores estratégicos y gestión de aquellos programas presupuestarios que proveen de bienes y servicios que generan valor público a la ciudadanía jalisciense
- 2 Se muestra el número del Componente relacionado con el indicador.

GOBIERNO DEL ESTADO DE JALISCO PRESUPUESTO DE EGRESOS PARA EL EJERCICIO FISCAL 2023 Ficha Técnica de Indicador

Sistema de Evaluación del Desempeño (SED)

Gobierno del Estado de Jalisco Secretaría de la Hacienda Pública

Datos del Programa

Gestión de Seguridad Vial con Enfoque de Sistema Seguro

Eje: Desarrollo sostenible del territorio Tema: Desarrollo Integral de Movilidad

¿Quién gasta?

15	Unidad Presupuestal	000	Unidad Responsable	00307	Unidad Ejecutora del Gasto
Secretaría del Transporte		Secretaría de Transporte		Dirección General de Seguridad Vial	

¿Para qué se gasta?

Finalidad	Función	Subfunción
Desarrollo Económico	Transporte	Otros Relacionados con Transporte

Presupuesto asignado al Programa Presupuestario

Monto \$212,940,627.00

Objetivos

Nivel	Clave Componente	Resumen Narrativo
Componente	04	Licencias de conducir expedidas a la ciudadanía

Datos del Indicador

Denominación	Método de cálculo
Total de licencias de conducir expedidas	$(\text{Número de licencias de conducir expedidas (Realizado)} / \text{Número de licencias de conducir expedidas (Programado)}) * 100$

Descripción del Indicador
Este indicador mide las licencias de conducir otorgadas a quienes lo requieran y cumplan con los requisitos

Tipo de Indicador	Gestión	Dimensión del Indicador	Eficacia	Año de Medición del Resultado	2023
Cobertura	Estatal	Frecuencia de Medición	Mensual		

Parámetros de semaforización						Meta Institucional	Meta Valor	Unidad de medida (meta valor)	Desagregado meta valor por género	
0	59.99	60.00	79.99	80.00	130	100%	500,000	Licencia de conducir	Hombre	Mujer
■ ■	■ ■	■ ■				Sentido del Indicador	Línea Base (meta valor)	Año (Línea base)	300.00	200.00
						Ascendente	516	2019		

Variables del Indicador

Nombre de la Variable	Unidad de medida	Tipo de Acumulación
Número de licencias de conducir expedidas (realizado)	Licencia de conducir	Suma
Número de licencias de conducir expedidas (programado)	Licencia de conducir	Suma

Fuente de Información Registros de licencias de conducir, Dirección de Licencias y Registro de Conductores, Dirección General de Seguridad Vial, 2023

Medios de verificación Plataforma de registro de licencias, información generada por la Dirección de Licencias y Registro de Conductores y resguardada por la Dirección General de Seguridad Vial

Supuestos La ciudadanía demanda el servicio y cumple con los requisitos para obtener una licencia de conducir

Observaciones

Id_mir 34839

- 1 El presente documento despliega la información perteneciente a los indicadores estratégicos y gestión de aquellos programas presupuestarios que proveen de bienes y servicios que generan valor público a la ciudadanía jalisciense
- 2 Se muestra el número del Componente relacionado con el indicador.

GOBIERNO DEL ESTADO DE JALISCO
PRESUPUESTO DE EGRESOS PARA EL EJERCICIO FISCAL 2023
Ficha Técnica de Indicador

Sistema de Evaluación del Desempeño (SED)

Gobierno del Estado de Jalisco Secretaría de la Hacienda Pública

Datos del Programa

Gestión de Seguridad Vial con Enfoque de Sistema Seguro

Eje: Desarrollo sostenible del territorio Tema: Desarrollo Integral de Movilidad

¿Quién gasta?

15	Unidad Presupuestal	000	Unidad Responsable	00307	Unidad Ejecutora del Gasto
Secretaría del Transporte		Secretaría de Transporte		Dirección General de Seguridad Vial	

¿Para qué se gasta?

Finalidad	Función	Subfunción
Desarrollo Económico	Transporte	Otros Relacionados con Transporte

Presupuesto asignado al Programa Presupuestario

Monto

Objetivos

Nivel	Clave Componente	Resumen Narrativo
Componente	06	Trámites realizados en ventanilla multitrámite

Datos del Indicador

Denominación	Método de cálculo
Total de trámites realizados en ventanilla multitrámite	$(\text{Número de trámites realizados en ventanilla multitrámite (Realizado)} / \text{Número de trámites realizados en ventanilla multitrámite (Programado)}) * 100$

Descripción del Indicador
Este indicador mide los trámites regulatorios realizados a favor de la ciudadanía

Tipo de Indicador	Gestión	Dimensión del Indicador	Eficacia	Año de Medición del Resultado	2023
Cobertura	Estatal	Frecuencia de Medición	Mensual		

Desagregado meta valor por género						
Parámetros de semaforización		Meta Institucional	Meta Valor	Unidad de medida (meta valor)	Hombre	Mujer
0	59.99	100%	40,000	Trámite	0.00	0.00
60.00	79.99	Sentido del Indicador	Línea Base (meta valor)	Año (Línea base)		
80.00	130	Ascendente	47,842	2021		

Variables del Indicador

Nombre de la Variable	Unidad de medida	Tipo de Acumulación
Número de trámites realizados en ventanilla multitrámite (realizado)	Trámite	Suma
Número de trámites realizados en ventanilla multitrámite (programado)	Trámite	Suma

Fuente de Información

Medios de verificación

Supuestos

Observaciones

Id_mir

- 1 El presente documento despliega la información perteneciente a los indicadores estratégicos y gestión de aquellos programas presupuestarios que proveen de bienes y servicios que generan valor público a la ciudadanía jalisciense
- 2 Se muestra el número del Componente relacionado con el indicador.

GOBIERNO DEL ESTADO DE JALISCO PRESUPUESTO DE EGRESOS PARA EL EJERCICIO FISCAL 2023 Ficha Técnica de Indicador

Sistema de Evaluación del Desempeño (SED)

Gobierno del Estado de JaliscoSecretaría de la Hacienda Pública

Datos del Programa

Atención Jurídica en materia de Transporte en el Estado

Eje: Desarrollo sostenible del territorioTema: Desarrollo Integral de Movilidad

¿Quién gasta?

15	Unidad Presupuestal	000	Unidad Responsable	00306	Unidad Ejecutora del Gasto
Secretaría del Transporte		Secretaría de Transporte		Dirección General Jurídica de la Secretaría de Transporte	

¿Para qué se gasta?

Finalidad	Función	Subfunción
Desarrollo Económico	Transporte	Otros Relacionados con Transporte

Presupuesto asignado al Programa Presupuestario

Monto\$73,555,562.00

Objetivos

Nivel	Clave Componente	Resumen Narrativo
Fin		Contribuir a garantizar el derecho humano a un ambiente sano, mediante la conservación de la biodiversidad y los servicios ecosistémicos sin comprometer el bienestar de las futuras generaciones y bajo los principios de equidad, derechos, justicia, cultura de la paz, e igualdad de oportunidades.

Datos del Indicador

Denominación	Método de cálculo
Posición en el Índice de movilidad urbana	$(\text{Posición en el Índice de movilidad urbana (Realizado)} / \text{Posición en el Índice de movilidad urbana (Programado)}) * 100$

Descripción del Indicador
Se refiere a la posición de Jalisco en el índice que se construyó a partir de la medición y comparación de las condiciones de movilidad de las 20 ciudades mexicanas más importantes, así como de su capacidad para ofrecer alternativas de transporte atractivo, deseable y alcanzable para toda su población. Se busca medir qué tan competitiva es la movilidad; el principal eje rector es la distancia que un peatón o ciclista recorre en 30 minutos, considerando la calidad y los servicios ofrecidos en una zona con alta actividad económica.

Tipo de Indicador	Estratégico	Dimensión del Indicador	Eficacia	Año de Medición del Resultado	2022
Cobertura	Estatal	Frecuencia de Medición	Anual		

Parámetros de semaforización	Meta Institucional	Meta Valor	Unidad de medida (meta valor)	Desagregado meta valor por género	
				Hombre	Mujer
<div style="display: flex; gap: 5px;"> <div style="border: 1px solid black; padding: 2px;">130</div> <div style="border: 1px solid black; padding: 2px;">80.00</div> <div style="border: 1px solid black; padding: 2px;">79.99</div> <div style="border: 1px solid black; padding: 2px;">60.00</div> <div style="border: 1px solid black; padding: 2px;">59.99</div> <div style="border: 1px solid black; padding: 2px;">0</div> </div>	100%	2	Posición	0.00	0.00
<div style="display: flex; gap: 5px;"> <div style="width: 15px; height: 15px; background-color: red;"></div> <div style="width: 15px; height: 15px; background-color: red;"></div> <div style="width: 15px; height: 15px; background-color: yellow;"></div> <div style="width: 15px; height: 15px; background-color: yellow;"></div> <div style="width: 15px; height: 15px; background-color: green;"></div> <div style="width: 15px; height: 15px; background-color: green;"></div> </div>	Sentido del Indicador	Línea Base (meta valor)	Año (Línea base)		
	Descendente	3	2019		

Variables del Indicador

Nombre de la Variable	Unidad de medida	Tipo de Acumulación
Posición en el Índice de movilidad urbana (realizado)	Posición	Valor presente
Posición en el Índice de movilidad urbana (programado)	Posición	Valor presente

Fuente de información	IMCO. Índice de Movilidad Urbana 2019: Barrios mejor conectados para ciudades más equitativas.
Medios de verificación	
Supuestos	
Observaciones	
Id_mir	33844

- 1 El presente documento despliega la información perteneciente a los indicadores estratégicos y gestión de aquellos programas presupuestarios que proveen de bienes y servicios que generan valor público a la ciudadanía jalisciense
- 2 Se muestra el número del Componente relacionado con el indicador.

GOBIERNO DEL ESTADO DE JALISCO
PRESUPUESTO DE EGRESOS PARA EL EJERCICIO FISCAL 2023
Ficha Técnica de Indicador

Sistema de Evaluación del Desempeño (SED)

Gobierno del Estado de Jalisco Secretaría de la Hacienda Pública

Datos del Programa

Atención Jurídica en materia de Transporte en el Estado

Eje: Desarrollo sostenible del territorio Tema: Desarrollo Integral de Movilidad

¿Quién gasta?

15	Unidad Presupuestal	000	Unidad Responsable	00306	Unidad Ejecutora del Gasto
Secretaría del Transporte		Secretaría de Transporte		Dirección General Jurídica de la Secretaría de Transporte	

¿Para qué se gasta?

Finalidad	Función	Subfunción
Desarrollo Económico	Transporte	Otros Relacionados con Transporte

Presupuesto asignado al Programa Presupuestario

Monto \$73,555,562.00

Objetivos

Nivel	Clave Componente	Resumen Narrativo
Propósito		Las y los habitantes jaliscienses cuentan con modelo integral de movilidad que garantiza su desplazamiento con calidad, seguridad, accesibilidad, oportunidad y eficiencia, procurando un sistema integrado y multimodal, que considera la movilidad activa y un esquema de reducción de emisiones.

Datos del Indicador

Denominación	Método de cálculo
Porcentaje de modernización del transporte público	$(\text{Porcentaje de modernización del transporte público (Realizado)} / \text{Porcentaje de modernización del transporte público (Programado)}) * 100$

Descripción del Indicador
El indicador establece el porcentaje de unidades de transporte público que han migrado del modelo hombre-camiión al nuevo sistema de empresa de transporte. _x000D_ _x000D_ La instauración de la Nueva Política Integral para el Reordenamiento, Reestructuración e Implementación del Sistema de Transporte Público ?Mi Transporte?, contempla la etapa para ?Recuperar la rectoría y el orden del transporte? y la etapa para ?Generar mecanismos sustentables para la renovación de flota?, mismas que se evalúan en este indicador por medio de un porcentaje de avance ponderado.

Tipo de Indicador	Estratégico	Dimensión del Indicador	Eficacia	Año de Medición del Resultado	2022
Cobertura	Estatal	Frecuencia de Medición	Trimestral		

Parámetros de semaforización		Meta Institucional	Meta Valor	Unidad de medida (meta valor)	Desagregado meta valor por género	
		100%	65	Porcentaje	Hombre	Mujer
0	59.99	60.00	79.99	80.00	130	
		Sentido del Indicador	Línea Base (meta valor)	Año (Línea base)		
		Ascendente	47	2021		

Variables del Indicador

Nombre de la Variable	Unidad de medida	Tipo de Acumulación
Porcentaje de modernización del transporte público (realizado)	Porcentaje	Valor presente
Porcentaje de modernización del transporte público (programado)	Porcentaje	Valor presente

Fuente de Información	Secretaría de Transporte. Gobierno de Jalisco, Cifras preliminares a marzo de 2022
Medios de verificación	
Supuestos	
Observaciones	
Id_ mir	33978

- 1 El presente documento despliega la información perteneciente a los indicadores estratégicos y gestión de aquellos programas presupuestarios que proveen de bienes y servicios que generan valor público a la ciudadanía jalisciense
- 2 Se muestra el número del Componente relacionado con el indicador.

GOBIERNO DEL ESTADO DE JALISCO PRESUPUESTO DE EGRESOS PARA EL EJERCICIO FISCAL 2023

Ficha Técnica de Indicador

Sistema de Evaluación del Desempeño (SED)

Gobierno del Estado de JaliscoSecretaría de la Hacienda Pública

Datos del Programa

Atención Jurídica en materia de Transporte en el Estado

Eje: Desarrollo sostenible del territorioTema: Desarrollo Integral de Movilidad

¿Quién gasta?

15	Unidad Presupuestal	000	Unidad Responsable	00306	Unidad Ejecutora del Gasto
Secretaría del Transporte		Secretaría de Transporte		Dirección General Jurídica de la Secretaría de Transporte	

¿Para qué se gasta?

Finalidad	Función	Subfunción
Desarrollo Económico	Transporte	Otros Relacionados con Transporte

Presupuesto asignado al Programa Presupuestario

Monto\$73,555,562.00

Objetivos

Nivel	Clave Componente	Resumen Narrativo
Componente	04	Servicios realizados de interlocución, conciliación y solución de conflictos

Datos del Indicador

Denominación	Método de cálculo
Total de servicios de interlocución, conciliación y solución de conflictos realizados.	$(\text{Número de servicios de interlocución conciliación y solución de conflictos realizados (Realizado)} / \text{Número de servicios de interlocución conciliación y solución de conflictos realizados (Programado)}) * 100$

Descripción del Indicador
Son los servicios que de interlocución, conciliación y solución de conflictos surgidos entre particulares con motivo de hechos de tránsito terrestre.

Tipo de Indicador	Gestión	Dimensión del Indicador	Eficiencia	Año de Medición del Resultado	2023
Cobertura	Estatal	Frecuencia de Medición	Mensual		

Parámetros de semaforización	Desagregado meta valor por género										
	Meta Institucional	Meta Valor	Unidad de medida (meta valor)	Hombre	Mujer						
<table border="1" style="display: inline-table; border-collapse: collapse;"> <tr><td style="width: 20px; height: 20px; background-color: red;"></td><td style="width: 20px; height: 20px; background-color: red;"></td><td style="width: 20px; height: 20px; background-color: yellow;"></td><td style="width: 20px; height: 20px; background-color: yellow;"></td><td style="width: 20px; height: 20px; background-color: green;"></td><td style="width: 20px; height: 20px; background-color: green;"></td></tr> </table>							100%	60	Servicio	0.00	0.00
	Sentido del Indicador	Línea Base (meta valor)	Año (Línea base)								
	Ascendente	No disponible	No disponible								

Variables del Indicador

Nombre de la Variable	Unidad de medida	Tipo de Acumulación
Número de servicios de interlocución conciliación y solución de conflictos realizados (realizado)	Servicio	Suma
Número de servicios de interlocución conciliación y solución de conflictos realizados (programado)	Servicio	Suma

Fuente de Información Registros de la Dirección de Mediación en Hechos de Tránsito Terrestre, Libertad de Vehículos y Prelación de Paso, Dirección General Jurídica, 2023.

Medios de verificación Concentrado de información generada y resguardada por la Dirección de Mediación en Hechos de Tránsito Terrestre, Libertad de Vehículos y Prelación de Paso.

Supuestos Los ciudadanos acuden y solicitan medios alternativos de justicia.

Observaciones

Id_mir 34827

- 1 El presente documento despliega la información perteneciente a los indicadores estratégicos y gestión de aquellos programas presupuestarios que proveen de bienes y servicios que generan valor público a la ciudadanía jalisciense
- 2 Se muestra el número del Componente relacionado con el indicador.

GOBIERNO DEL ESTADO DE JALISCO
PRESUPUESTO DE EGRESOS PARA EL EJERCICIO FISCAL 2023
Ficha Técnica de Indicador

Sistema de Evaluación del Desempeño (SED)

Gobierno del Estado de Jalisco Secretaría de la Hacienda Pública

Datos del Programa

Atención Jurídica en materia de Transporte en el Estado

Eje: Desarrollo sostenible del territorio Tema: Desarrollo Integral de Movilidad

¿Quién gasta?

15	Unidad Presupuestal	000	Unidad Responsable	00306	Unidad Ejecutora del Gasto
Secretaría del Transporte		Secretaría de Transporte		Dirección General Jurídica de la Secretaría de Transporte	

¿Para qué se gasta?

Finalidad	Función	Subfunción
Desarrollo Económico	Transporte	Otros Relacionados con Transporte

Presupuesto asignado al Programa Presupuestario

Monto

Objetivos

Nivel	Clave Componente	Resumen Narrativo
Componente	05	Procedimientos atendidos en materia jurídica

Datos del Indicador

Denominación	Método de cálculo
Total de procedimientos atendidos en materia jurídica	(Número de procedimientos atendidos en materia jurídica (Realizado) / Número de procedimientos atendidos en materia jurídica (Programado))*100

Descripción del Indicador
Este indicador mide todos los procedimientos en materia jurídica atendidos, el cual incluye las diversas áreas de la Dirección de lo Contencioso.

Tipo de Indicador	Gestión	Dimensión del Indicador	Eficiencia	Año de Medición del Resultado	2023
Cobertura	Estatal	Frecuencia de Medición	Mensual		

				Desagregado meta valor por género		
Parámetros de semaforización		Meta Institucional	Meta Valor	Unidad de medida (meta valor)	Hombre	Mujer
0	59.99	100%	17,421	Procedimiento	0.00	0.00
60.00	79.99	Sentido del Indicador	Línea Base (meta valor)	Año (Línea base)		
80.00	130	Ascendente	92,620	2020		

Variables del Indicador

Nombre de la Variable	Unidad de medida	Tipo de Acumulación
Número de procedimientos atendidos en materia jurídica (realizado)	Procedimiento	Suma
Número de procedimientos atendidos en materia jurídica (programado)	Procedimiento	Suma

Fuente de Información

Medios de verificación

Supuestos

Observaciones

Id_mir

- 1 El presente documento despliega la información perteneciente a los indicadores estratégicos y gestión de aquellos programas presupuestarios que proveen de bienes y servicios que generan valor público a la ciudadanía jalisciense
- 2 Se muestra el número del Componente relacionado con el indicador.

GOBIERNO DEL ESTADO DE JALISCO PRESUPUESTO DE EGRESOS PARA EL EJERCICIO FISCAL 2023

Ficha Técnica de Indicador

Sistema de Evaluación del Desempeño (SED)

Gobierno del Estado de JaliscoSecretaría de la Hacienda Pública

Datos del Programa

Atención Jurídica en materia de Transporte en el Estado

Eje: Desarrollo sostenible del territorioTema: Desarrollo Integral de Movilidad

¿Quién gasta?

15	Unidad Presupuestal	000	Unidad Responsable	00306	Unidad Ejecutora del Gasto
Secretaría del Transporte		Secretaría de Transporte		Dirección General Jurídica de la Secretaría de Transporte	

¿Para qué se gasta?

Finalidad	Función	Subfunción
Desarrollo Económico	Transporte	Otros Relacionados con Transporte

Presupuesto asignado al Programa Presupuestario

Monto

Objetivos

Nivel	Clave Componente	Resumen Narrativo
Componente	03	Proyectos normativos elaborados por el área consultiva

Datos del Indicador

Denominación	Método de cálculo
Total de proyectos normativos elaborados	$(\text{Número de proyectos normativos elaborados (Realizado)} / \text{Número de proyectos normativos elaborados (Programado)}) * 100$

Descripción del Indicador
Los proyectos normativos incluyen iniciativas de Ley, Reglamentos, Normas Técnicas, Protocolos, Lineamientos y demás disposiciones de carácter general relacionado con la materia de competencia de la Secretaría de Transporte, así como pronunciarse sobre lo que propongan las unidades y entidades públicas paraestatales y sectorizadas.

Tipo de Indicador	Gestión	Dimensión del Indicador	Eficiencia	Año de Medición del Resultado	2023
Cobertura	Estatal	Frecuencia de Medición	Mensual		

Parámetros de semaforización						Desagregado meta valor por género				
						Meta Institucional	Meta Valor	Unidad de medida (meta valor)	Hombre	Mujer
0	59.99	60.00	79.99	80.00	130	100%	20	Proyecto	0.00	0.00
						Sentido del Indicador	Línea Base (meta valor)	Año (Línea base)		
						Ascendente	42	2020		

Variables del Indicador

Nombre de la Variable	Unidad de medida	Tipo de Acumulación
Número de proyectos normativos elaborados (realizado)	Proyecto	Suma
Número de proyectos normativos elaborados (programado)	Proyecto	Suma

Fuente de Información

Medios de verificación

Supuestos

Observaciones

Id_mir

- 1 El presente documento despliega la información perteneciente a los indicadores estratégicos y gestión de aquellos programas presupuestarios que proveen de bienes y servicios que generan valor público a la ciudadanía jalisciense
- 2 Se muestra el número del Componente relacionado con el indicador.

GOBIERNO DEL ESTADO DE JALISCO
PRESUPUESTO DE EGRESOS PARA EL EJERCICIO FISCAL 2023

Ficha Técnica de Indicador

Sistema de Evaluación del Desempeño (SED)

Gobierno del Estado de Jalisco Secretaría de la Hacienda Pública

Datos del Programa

Atención Jurídica en materia de Transporte en el Estado

Eje: Desarrollo sostenible del territorio Tema: Desarrollo Integral de Movilidad

¿Quién gasta?

15	Unidad Presupuestal	000	Unidad Responsable	00306	Unidad Ejecutora del Gasto
Secretaría del Transporte		Secretaría de Transporte		Dirección General Jurídica de la Secretaría de Transporte	

¿Para qué se gasta?

Finalidad	Función	Subfunción
Desarrollo Económico	Transporte	Otros Relacionados con Transporte

Presupuesto asignado al Programa Presupuestario

Monto

Objetivos

Nivel	Clave Componente	Resumen Narrativo
Componente	02	Procedimientos resueltos en materia de jurídica del transporte público

Datos del Indicador

Denominación	Método de cálculo
Total de procedimientos resueltos en materia jurídica del transporte público	(Número de procedimientos resueltos en materia jurídica del Transporte Público (Realizado) / Número de procedimientos resueltos en materia jurídica del Transporte Público (Programado))*100

Descripción del Indicador
Es la resolución de procedimientos de revocación, declaración de extinción y resolución de conflictos en permisos y concesiones del servicio de transporte público.

Tipo de Indicador	Gestión	Dimensión del Indicador	Eficiencia	Año de Medición del Resultado	2023
Cobertura	Estatal	Frecuencia de Medición	Mensual		

Desagregado meta valor por género

Parámetros de semaforización						Meta Institucional	Meta Valor	Unidad de medida (meta valor)	Desagregado meta valor por género	
0	59.99	60.00	79.99	80.00	130	100%	60	Procedimiento	Hombre	Mujer
■	■	■	■	■	■	Sentido del Indicador	Línea Base (meta valor)	Año (Línea base)	0.00	0.00
						Ascendente	No disponible	No disponible		

Variables del Indicador

Nombre de la Variable	Unidad de medida	Tipo de Acumulación
Número de procedimientos resueltos en materia jurídica del Transporte Público (realizado)	Procedimiento	Suma
Número de procedimientos resueltos en materia jurídica del Transporte Público (programado)	Procedimiento	Suma

Fuente de Información Solicitudes y expedientes de casos, Dirección Jurídica de Transporte Público, 2023.

Medios de verificación Concentrado de información generada y resguardada, por la Dirección Jurídica de Transporte Público.

Supuestos Los juzgados atienden los casos.

Observaciones

Id_mir

- 1 El presente documento despliega la información perteneciente a los indicadores estratégicos y gestión de aquellos programas presupuestarios que proveen de bienes y servicios que generan valor público a la ciudadanía jalisciense
- 2 Se muestra el número del Componente relacionado con el indicador.

GOBIERNO DEL ESTADO DE JALISCO
PRESUPUESTO DE EGRESOS PARA EL EJERCICIO FISCAL 2023
Ficha Técnica de Indicador

Sistema de Evaluación del Desempeño (SED)

Gobierno del Estado de Jalisco Secretaría de la Hacienda Pública

Datos del Programa

Atención Jurídica en materia de Transporte en el Estado

Eje: Desarrollo sostenible del territorio Tema: Desarrollo Integral de Movilidad

¿Quién gasta?

15	Unidad Presupuestal	000	Unidad Responsable	00306	Unidad Ejecutora del Gasto
Secretaría del Transporte		Secretaría de Transporte		Dirección General Jurídica de la Secretaría de Transporte	

¿Para qué se gasta?

Finalidad	Función	Subfunción
Desarrollo Económico	Transporte	Otros Relacionados con Transporte

Presupuesto asignado al Programa Presupuestario

Monto

Objetivos

Nivel	Clave Componente	Resumen Narrativo
Componente	F1	Auditorías realizadas por el Órgano Interno de Control

Datos del Indicador

Denominación	Método de cálculo
Total de auditorías realizadas por el Órgano Interno de Control.	(Número de auditorías realizadas por el Órgano Interno de Control (Realizado) / Número de auditorías realizadas por el Órgano Interno de Control (Programado))*100

Descripción del Indicador
Son las auditorías realizada por el Órgano Interno de Control de la Secretaría de Transporte, según su programa de trabajo.

Tipo de Indicador	Gestión	Dimensión del Indicador	Eficacia	Año de Medición del Resultado	2023
Cobertura	Estatal	Frecuencia de Medición	Trimestral		

		Meta Institucional		Meta Valor	Unidad de medida (meta valor)	Desagregado meta valor por género	
		100%	3	Auditoria	Hombre	Mujer	
		0	59.99	60.00	79.99	80.00	130
			Sentido del Indicador	Línea Base (meta valor)	Año (Línea base)		
		Ascendente	No disponible	No disponible			

Variables del Indicador

Nombre de la Variable	Unidad de medida	Tipo de Acumulación
Número de auditorías realizadas por el Órgano Interno de Control (realizado)	Auditoria	Suma
Número de auditorías realizadas por el Órgano Interno de Control (programado)	Auditoria	Suma

Fuente de Información

Medios de verificación

Supuestos

Observaciones

Id_mir

- 1 El presente documento despliega la información perteneciente a los indicadores estratégicos y gestión de aquellos programas presupuestarios que proveen de bienes y servicios que generan valor público a la ciudadanía jalisciense
- 2 Se muestra el número del Componente relacionado con el indicador.

GOBIERNO DEL ESTADO DE JALISCO
PRESUPUESTO DE EGRESOS PARA EL EJERCICIO FISCAL 2023
Ficha Técnica de Indicador

Sistema de Evaluación del Desempeño (SED)

Gobierno del Estado de Jalisco Secretaría de la Hacienda Pública

Datos del Programa

Atención Jurídica en materia de Transporte en el Estado

Eje: Desarrollo sostenible del territorio Tema: Desarrollo Integral de Movilidad

¿Quién gasta?

15	Unidad Presupuestal	000	Unidad Responsable	00306	Unidad Ejecutora del Gasto
Secretaría del Transporte		Secretaría de Transporte		Dirección General Jurídica de la Secretaría de Transporte	

¿Para qué se gasta?

Finalidad	Función	Subfunción
Desarrollo Económico	Transporte	Otros Relacionados con Transporte

Presupuesto asignado al Programa Presupuestario

Monto

Objetivos

Nivel	Clave Componente	Resumen Narrativo
Componente	F2	Área de Archivo operando para funcionamiento

Datos del Indicador

Denominación	Método de cálculo
Total de áreas de archivo operando.	(Número de áreas de archivo operando (Realizado) / Número de áreas de archivo operando (Programado))*100

Descripción del Indicador
Se refiere al funcionamiento del espacio destinado para el almacenamiento y control del archivo generado por las distintas áreas de la Secretaría de Transporte.

Tipo de Indicador	Gestión	Dimensión del Indicador	Eficacia	Año de Medición del Resultado	2023
Cobertura	Estatal	Frecuencia de Medición	Trimestral		

		Desagregado meta valor por género				
		Meta Institucional	Meta Valor	Unidad de medida (meta valor)	Hombre	Mujer
		100%	1	Área	0.00	0.00
Parámetros de semaforización		Sentido del Indicador	Línea Base (meta valor)	Año (Línea base)		
0	59.99	60.00	79.99	80.00	130	
■	■	■	■	■	■	
		Ascendente	No disponible	No disponible		

Variables del Indicador

Nombre de la Variable	Unidad de medida	Tipo de Acumulación
Número de áreas de archivo operando (realizado)	Área	Suma
Número de áreas de archivo operando (programado)	Área	Suma

Fuente de Información

Medios de verificación

Supuestos

Observaciones

Id_mir

- 1 El presente documento despliega la información perteneciente a los indicadores estratégicos y gestión de aquellos programas presupuestarios que proveen de bienes y servicios que generan valor público a la ciudadanía jalisciense
- 2 Se muestra el número del Componente relacionado con el indicador.

GOBIERNO DEL ESTADO DE JALISCO
PRESUPUESTO DE EGRESOS PARA EL EJERCICIO FISCAL 2023
Ficha Técnica de Indicador

Sistema de Evaluación del Desempeño (SED)						
Gobierno del Estado de Jalisco			Secretaría de la Hacienda Pública			
Datos del Programa						
Administración eficiente de los Recursos Humanos, Financieros y Materiales de la SETRAN						
Eje: Desarrollo sostenible del territorio			Tema: Desarrollo Integral de Movilidad			
¿Quién gasta?						
15	Unidad Presupuestal	000	Unidad Responsable	00310	Unidad Ejecutora del Gasto	
Secretaría del Transporte		Secretaría de Transporte		Dirección General Administrativa de la Secretaría de Transporte		
¿Para qué se gasta?						
Finalidad		Función		Subfunción		
Desarrollo Económico		Transporte		Otros Relacionados con Transporte		
Presupuesto asignado al Programa Presupuestario						
Monto		\$265,819,723.00				
Objetivos						
Nivel	Clave Componente	Resumen Narrativo				
Fin		Contribuir a garantizar el derecho humano a un ambiente sano, mediante la conservación de la biodiversidad y los servicios ecosistémicos sin comprometer el bienestar de las futuras generaciones y bajo los principios de equidad, derechos, justicia, cultura de la paz, e igualdad de oportunidades.				
Datos del Indicador						
Denominación			Método de cálculo			
Posición en el Índice de movilidad urbana			$(\text{Posición en el Índice de movilidad urbana (Realizado)} / \text{Posición en el Índice de movilidad urbana (Programado)}) * 100$			
Descripción del Indicador						
Se refiere a la posición de Jalisco en el índice que se construyó a partir de la medición y comparación de las condiciones de movilidad de las 20 ciudades mexicanas más importantes, así como de su capacidad para ofrecer alternativas de transporte atractivo, deseable y alcanzable para toda su población. Se busca medir qué tan competitiva es la movilidad; el principal eje rector es la distancia que un peatón o ciclista recorre en 30 minutos, considerando la calidad y los servicios ofrecidos en una zona con alta actividad económica.						
Tipo de Indicador	Estratégico	Dimensión del Indicador	Eficacia	Año de Medición del Resultado	2022	
Cobertura	Estatál	Frecuencia de Medición	Anual			
Desagregado meta valor por género						
Parámetros de semaforización		Meta Institucional	Meta Valor	Unidad de medida (meta valor)	Hombre	Mujer
130	80.00	100%	2	Posición	0.00	0.00
79.99	60.00	Sentido del Indicador	Línea Base (meta valor)	Año (Línea base)		
59.99	0	Descendente	3	2019		
Variables del Indicador						
Nombre de la Variable			Unidad de medida	Tipo de Acumulación		
Posición en el Índice de movilidad urbana (realizado)			Posición	Valor presente		
Posición en el Índice de movilidad urbana (programado)			Posición	Valor presente		
Fuente de Información						
IMCO. Índice de Movilidad Urbana 2019: Barrios mejor conectados para ciudades más equitativas.						
Medios de verificación						
Supuestos						
Observaciones						
Id_mir						
33848						

- 1 El presente documento despliega la información perteneciente a los indicadores estratégicos y gestión de aquellos programas presupuestarios que proveen de bienes y servicios que generan valor público a la ciudadanía jalisciense
- 2 Se muestra el número del Componente relacionado con el indicador.

GOBIERNO DEL ESTADO DE JALISCO
PRESUPUESTO DE EGRESOS PARA EL EJERCICIO FISCAL 2023
Ficha Técnica de Indicador

Sistema de Evaluación del Desempeño (SED)

Gobierno del Estado de Jalisco Secretaría de la Hacienda Pública

Datos del Programa

Administración eficiente de los Recursos Humanos, Financieros y Materiales de la SETRAN

Eje: Desarrollo sostenible del territorio Tema: Desarrollo Integral de Movilidad

¿Quién gasta?

15	Unidad Presupuestal	000	Unidad Responsable	00310	Unidad Ejecutora del Gasto
Secretaría del Transporte		Secretaría de Transporte		Dirección General Administrativa de la Secretaría de Transporte	

¿Para qué se gasta?

Finalidad	Función	Subfunción
Desarrollo Económico	Transporte	Otros Relacionados con Transporte

Presupuesto asignado al Programa Presupuestario

Monto \$265,819,723.00

Objetivos

Nivel	Clave Componente	Resumen Narrativo
Propósito		Las y los habitantes jaliscienses cuentan con modelo integral de movilidad que garantiza su desplazamiento con calidad, seguridad, accesibilidad, oportunidad y eficiencia, procurando un sistema integrado y multimodal, que considera la movilidad activa y un esquema de reducción de emisiones.

Datos del Indicador

Denominación	Método de cálculo
Porcentaje de modernización del transporte público	$(\text{Porcentaje de modernización del transporte público (Realizado)} / \text{Porcentaje de modernización del transporte público (Programado)}) * 100$

Descripción del Indicador
El indicador establece el porcentaje de unidades de transporte público que han migrado del modelo hombre-camiión al nuevo sistema de empresa de transporte. _x000D_ _x000D_ La instauración de la Nueva Política Integral para el Reordenamiento, Reestructuración e Implementación del Sistema de Transporte Público ?Mi Transporte?, contempla la etapa para ?Recuperar la rectoría y el orden del transporte? y la etapa para ?Generar mecanismos sustentables para la renovación de flota?, mismas que se evalúan en este indicador por medio de un porcentaje de avance ponderado.

Tipo de Indicador	Estratégico	Dimensión del Indicador	Eficacia	Año de Medición del Resultado	2022
Cobertura	Estatal	Frecuencia de Medición	Trimestral		

Parámetros de semaforización		Meta Institucional	Meta Valor	Unidad de medida (meta valor)	Desagregado meta valor por género	
		100%	65	Porcentaje	Hombre	Mujer
0	59.99	60.00	79.99	80.00	130	
		Sentido del Indicador	Línea Base (meta valor)	Año (Línea base)		
		Ascendente	47	2021		

Variables del Indicador

Nombre de la Variable	Unidad de medida	Tipo de Acumulación
Porcentaje de modernización del transporte público (realizado)	Porcentaje	Valor presente
Porcentaje de modernización del transporte público (programado)	Porcentaje	Valor presente

Fuente de Información Secretaría de Transporte. Gobierno de Jalisco, Cifras preliminares a marzo de 2022

Medios de verificación

Supuestos

Observaciones

Id_ mir 38250

- 1 El presente documento despliega la información perteneciente a los indicadores estratégicos y gestión de aquellos programas presupuestarios que proveen de bienes y servicios que generan valor público a la ciudadanía jalisciense
- 2 Se muestra el número del Componente relacionado con el indicador.

GOBIERNO DEL ESTADO DE JALISCO PRESUPUESTO DE EGRESOS PARA EL EJERCICIO FISCAL 2023 Ficha Técnica de Indicador

Sistema de Evaluación del Desempeño (SED)

Gobierno del Estado de JaliscoSecretaría de la Hacienda Pública

Datos del Programa

Administración eficiente de los Recursos Humanos, Financieros y Materiales de la SETRAN

Eje: Desarrollo sostenible del territorio Tema: Desarrollo Integral de Movilidad

¿Quién gasta?

15	Unidad Presupuestal	000	Unidad Responsable	00310	Unidad Ejecutora del Gasto
Secretaría del Transporte		Secretaría de Transporte		Dirección General Administrativa de la Secretaría de Transporte	

¿Para qué se gasta?

Finalidad	Función	Subfunción
Desarrollo Económico	Transporte	Otros Relacionados con Transporte

Presupuesto asignado al Programa Presupuestario

Monto: \$265,819,723.00

Objetivos

Nivel	Clave Componente	Resumen Narrativo
Componente	07	Direcciones de la SETRAN atendidas en tiempo y forma

Datos del Indicador

Denominación	Método de cálculo
Total de direcciones atendidas en tiempo y forma	(Número de direcciones atendidas en tiempo y forma (Realizado) / Número de direcciones atendidas en tiempo y forma (Programado))*100

Descripción del Indicador

Este indicador mide las direcciones que solicitan algún tipo de apoyo, asesoría y que son atendidas de manera adecuada en tiempo y forma

Tipo de Indicador	Gestión	Dimensión del Indicador	Eficacia	Año de Medición del Resultado	2023
Cobertura	Estatal	Frecuencia de Medición	Trimestral		

				Desagregado meta valor por género		
		Meta Institucional	Meta Valor	Unidad de medida (meta valor)	Hombre	Mujer
		100%	28	Dirección	0.00	0.00
Parámetros de semaforización		Sentido del Indicador	Línea Base (meta valor)	Año (Línea base)		
0	59.99	60.00	79.99	80.00	130	
■	■	■	■	■	■	
		Ascendente	No disponible	No disponible		

Variables del Indicador

Nombre de la Variable	Unidad de medida	Tipo de Acumulación
Número de direcciones atendidas en tiempo y forma (realizado)	Dirección	Suma
Número de direcciones atendidas en tiempo y forma (programado)	Dirección	Suma

Fuente de Información Registros internos, Coordinación de planeación y Programación, 2023

Medios de verificación Registros en drive, información generada y resguardada por la Coordinación de Planeación y Programación

Supuestos Las áreas solicitadas información/ asesoría

Observaciones

Id_mir 34852

- 1 El presente documento despliega la información perteneciente a los indicadores estratégicos y gestión de aquellos programas presupuestarios que proveen de bienes y servicios que generan valor público a la ciudadanía jalisciense
- 2 Se muestra el número del Componente relacionado con el indicador.

GOBIERNO DEL ESTADO DE JALISCO
PRESUPUESTO DE EGRESOS PARA EL EJERCICIO FISCAL 2023

Ficha Técnica de Indicador

Sistema de Evaluación del Desempeño (SED)

Gobierno del Estado de Jalisco Secretaría de la Hacienda Pública

Datos del Programa

Administración eficiente de los Recursos Humanos, Financieros y Materiales de la SETRAN

Eje: Desarrollo sostenible del territorio Tema: Desarrollo Integral de Movilidad

¿Quién gasta?

15	Unidad Presupuestal	000	Unidad Responsable	00310	Unidad Ejecutora del Gasto
Secretaría del Transporte		Secretaría de Transporte		Dirección General Administrativa de la Secretaría de Transporte	

¿Para qué se gasta?

Finalidad	Función	Subfunción
Desarrollo Económico	Transporte	Otros Relacionados con Transporte

Presupuesto asignado al Programa Presupuestario

Monto

Objetivos

Nivel	Clave Componente	Resumen Narrativo
Componente	04	Personas atendidas en la Antigua Estación Central de Autotransporte

Datos del Indicador

Denominación	Método de cálculo
Total de personas atendidas por parte de la Antigua Estación Central de Autotransporte	(Número de personas atendidas por parte de la Antigua Estación Central de Autotransporte (Realizado) / Número de personas atendidas por parte de la Antigua Estación Central de Autotransporte (Programado))*100

Descripción del Indicador
Este indicador mide las personas que acuden a la Antigua Estación Central de Autotransporte

Tipo de Indicador	Gestión	Dimensión del Indicador	Eficacia	Año de Medición del Resultado	2023
Cobertura	Regional	Frecuencia de Medición	Mensual		

Desagregado meta valor por género

Parámetros de semaforización						Meta Institucional	Meta Valor	Unidad de medida (meta valor)	Hombre	Mujer
0	59.99	60.00	79.99	80.00	130	100%	1,800,000	Persona	0.00	0.00
						Sentido del Indicador	Línea Base (meta valor)	Año (Línea base)		
						Ascendente	16,179	2020		

Variables del Indicador

Nombre de la Variable	Unidad de medida	Tipo de Acumulación
Número de personas atendidas por parte de la Antigua Estación Central de Autotransporte (realizado)	Persona	Suma
Número de personas atendidas por parte de la Antigua Estación Central de Autotransporte (programado)	Persona	Suma

Fuente de Información

Medios de verificación

Supuestos

Observaciones

Id_mir

- 1 El presente documento despliega la información perteneciente a los indicadores estratégicos y gestión de aquellos programas presupuestarios que proveen de bienes y servicios que generan valor público a la ciudadanía jalisciense
- 2 Se muestra el número del Componente relacionado con el indicador.

GOBIERNO DEL ESTADO DE JALISCO PRESUPUESTO DE EGRESOS PARA EL EJERCICIO FISCAL 2023 Ficha Técnica de Indicador

Sistema de Evaluación del Desempeño (SED)

Gobierno del Estado de JaliscoSecretaría de la Hacienda Pública

Datos del Programa

Administración eficiente de los Recursos Humanos, Financieros y Materiales de la SETRAN

Eje: Desarrollo sostenible del territorio Tema: Desarrollo Integral de Movilidad

¿Quién gasta?

15	Unidad Presupuestal	000	Unidad Responsable	00310	Unidad Ejecutora del Gasto
Secretaría del Transporte		Secretaría de Transporte		Dirección General Administrativa de la Secretaría de Transporte	

¿Para qué se gasta?

Finalidad	Función	Subfunción
Desarrollo Económico	Transporte	Otros Relacionados con Transporte

Presupuesto asignado al Programa Presupuestario

Monto

Objetivos

Nivel	Clave Componente	Resumen Narrativo
Componente	03	Proyectos especiales de la SETRAN implementados

Datos del Indicador

Denominación	Método de cálculo
Total de proyectos especiales de la SETRAN implementados	(Número de proyectos especiales de la SETRAN implementados (Realizado) / Número de proyectos especiales de la SETRAN implementados (Programado))*100

Descripción del Indicador

Este indicador mide los proyectos especiales implementados en la SETRAN para su buen funcionamiento

Tipo de Indicador	Gestión	Dimensión del Indicador	Eficacia	Año de Medición del Resultado	2023
Cobertura	Estatal	Frecuencia de Medición	Trimestral		

Parámetros de semaforización						Meta Institucional	Meta Valor	Unidad de medida (meta valor)	Desagregado meta valor por género	
0	59.99	60.00	79.99	80.00	130	100%	2	Proyecto	Hombre	Mujer
■	■	■	■	■	■	Sentido del Indicador	Línea Base (meta valor)	Año (Línea base)	0.00	0.00
						Ascendente	3	2021		

Variables del Indicador

Nombre de la Variable	Unidad de medida	Tipo de Acumulación
Número de proyectos especiales de la SETRAN implementados (realizado)	Proyecto	Suma
Número de proyectos especiales de la SETRAN implementados (programado)	Proyecto	Suma

Fuente de Información

Medios de verificación

Supuestos

Observaciones

Id_mir

- 1 El presente documento despliega la información perteneciente a los indicadores estratégicos y gestión de aquellos programas presupuestarios que proveen de bienes y servicios que generan valor público a la ciudadanía jalisciense
- 2 Se muestra el número del Componente relacionado con el indicador.

GOBIERNO DEL ESTADO DE JALISCO
PRESUPUESTO DE EGRESOS PARA EL EJERCICIO FISCAL 2023
Ficha Técnica de Indicador

Sistema de Evaluación del Desempeño (SED)

Gobierno del Estado de Jalisco Secretaría de la Hacienda Pública

Datos del Programa

Administración eficiente de los Recursos Humanos, Financieros y Materiales de la SETRAN

Eje: Desarrollo sostenible del territorio Tema: Desarrollo Integral de Movilidad

¿Quién gasta?

15	Unidad Presupuestal	000	Unidad Responsable	00310	Unidad Ejecutora del Gasto
Secretaría del Transporte		Secretaría de Transporte		Dirección General Administrativa de la Secretaría de Transporte	

¿Para qué se gasta?

Finalidad	Función	Subfunción
Desarrollo Económico	Transporte	Otros Relacionados con Transporte

Presupuesto asignado al Programa Presupuestario

Monto

Objetivos

Nivel	Clave Componente	Resumen Narrativo
Componente	06	Quejas atendidas a través de la plataforma ContactoSETRAN


Datos del Indicador

Denominación	Método de cálculo
Total de quejas atendidas a través de la plataforma contacto SETRAN	(Número de quejas atendidas a través de la plataforma ContactoSETRAN (Realizado) / Número de quejas atendidas a través de la plataforma ContactoSETRAN (Programado))*100

Descripción del Indicador
Este indicador mide todas las quejas, sugerencias o felicitaciones que son registradas y atendidas en la plataforma de contacto SETRAN

Tipo de Indicador	Gestión	Dimensión del Indicador	Eficacia	Año de Medición del Resultado	2023
Cobertura	Estatal	Frecuencia de Medición	Mensual		

Desagregado meta valor por género

Parámetros de semaforización						Meta Institucional	Meta Valor	Unidad de medida (meta valor)	Desagregado meta valor por género	
						100%	933	Queja	Hombre	Mujer
0	59.99	60.00	79.99	80.00	130	Sentido del Indicador	Línea Base (meta valor)	Año (Línea base)		
						Ascendente	772	2021		

Variables del Indicador

Nombre de la Variable	Unidad de medida	Tipo de Acumulación
Número de quejas atendidas a través de la plataforma ContactoSETRAN (realizado)	Queja	Suma
Número de quejas atendidas a través de la plataforma ContactoSETRAN (programado)	Queja	Suma

Fuente de Información

Medios de verificación

Supuestos

Observaciones

Id_mir

- 1 El presente documento despliega la información perteneciente a los indicadores estratégicos y gestión de aquellos programas presupuestarios que proveen de bienes y servicios que generan valor público a la ciudadanía jalisciense
- 2 Se muestra el número del Componente relacionado con el indicador.

GOBIERNO DEL ESTADO DE JALISCO PRESUPUESTO DE EGRESOS PARA EL EJERCICIO FISCAL 2023 Ficha Técnica de Indicador

Sistema de Evaluación del Desempeño (SED)

Gobierno del Estado de JaliscoSecretaría de la Hacienda Pública

Datos del Programa

Administración eficiente de los Recursos Humanos, Financieros y Materiales de la SETRAN

Eje: Desarrollo sostenible del territorioTema: Desarrollo Integral de Movilidad

¿Quién gasta?

15	Unidad Presupuestal	000	Unidad Responsable	00310	Unidad Ejecutora del Gasto
	Secretaría del Transporte		Secretaría de Transporte		Dirección General Administrativa de la Secretaría de Transporte

¿Para qué se gasta?

Finalidad	Función	Subfunción
Desarrollo Económico	Transporte	Otros Relacionados con Transporte

Presupuesto asignado al Programa Presupuestario

Monto

Objetivos

Nivel	Clave Componente	Resumen Narrativo
Componente	01	Reportes atendidos por el área de recursos materiales de la SETRAN

Datos del Indicador

Denominación	Método de cálculo
Total de reportes atendidos por el Área de Recursos Materiales de la SETRAN	$(\text{Número de reportes atendidos por el área de Recurso Materiales de la SETRAN (Realizado)} / \text{Número de reportes atendidos por el área de Recurso Materiales de la SETRAN (Programado)}) * 100$

Descripción del Indicador
Este indicador mide los reportes que son atendidos por el Área de Recursos Materiales sobre diversos temas como: solicitudes de mantenimiento preventivo, correctivo, aprovisionamiento, entre otros.

Tipo de Indicador	Gestión	Dimensión del Indicador	Eficacia	Año de Medición del Resultado	2023
Cobertura	Estatal	Frecuencia de Medición	Mensual		

Desagregado meta valor por género						
Parámetros de semaforización			Meta Institucional	Meta Valor	Unidad de medida (meta valor)	Desagregado
0	59.99	60.00	100%	4,000	Reporte	Hombre 0.00
79.99	80.00	130	Sentido del Indicador	Línea Base (meta valor)	Año (Línea base)	Mujer 0.00
			Ascendente	4,053	2021	

Variables del Indicador

Nombre de la Variable	Unidad de medida	Tipo de Acumulación
Número de reportes atendidos por el área de Recurso Materiales de la SETRAN (realizado)	Reporte	Suma
Número de reportes atendidos por el área de Recurso Materiales de la SETRAN (programado)	Reporte	Suma

Fuente de Información

Medios de verificación

Supuestos

Observaciones

Id_mir

- 1 El presente documento despliega la información perteneciente a los indicadores estratégicos y gestión de aquellos programas presupuestarios que proveen de bienes y servicios que generan valor público a la ciudadanía jalisciense
- 2 Se muestra el número del Componente relacionado con el indicador.

GOBIERNO DEL ESTADO DE JALISCO
PRESUPUESTO DE EGRESOS PARA EL EJERCICIO FISCAL 2023
Ficha Técnica de Indicador

Sistema de Evaluación del Desempeño (SED)

Gobierno del Estado de Jalisco Secretaría de la Hacienda Pública

Datos del Programa

Administración eficiente de los Recursos Humanos, Financieros y Materiales de la SETRAN

Eje: Desarrollo sostenible del territorio Tema: Desarrollo Integral de Movilidad

¿Quién gasta?

15	Unidad Presupuestal	000	Unidad Responsable	00310	Unidad Ejecutora del Gasto
Secretaría del Transporte		Secretaría de Transporte		Dirección General Administrativa de la Secretaría de Transporte	

¿Para qué se gasta?

Finalidad	Función	Subfunción
Desarrollo Económico	Transporte	Otros Relacionados con Transporte

Presupuesto asignado al Programa Presupuestario

Monto

Objetivos

Nivel	Clave Componente	Resumen Narrativo
Componente	02	Sistema de armonización contable implementado

Datos del Indicador

Denominación	Método de cálculo
Total de sistema de armonización contable implementado	(Número de sistemas de armonización contable implementado (Realizado) / Número de sistemas de armonización contable implementado (Programado))*100

Descripción del Indicador
Este sistema permite tener una correcta armonización contable dentro de la SETRAN

Tipo de Indicador	Gestión	Dimensión del Indicador	Eficacia	Año de Medición del Resultado	2023
Cobertura	Estatal	Frecuencia de Medición	Trimestral		

Parámetros de semaforización		Meta Institucional	Meta Valor	Unidad de medida (meta valor)	Desagregado meta valor por género	
		100%	1	Sistema	Hombre	Mujer
0	59.99	60.00	79.99	80.00	130	
		Sentido del Indicador	Línea Base (meta valor)	Año (Línea base)		
		Ascendente	No disponible	2021		

Variables del Indicador

Nombre de la Variable	Unidad de medida	Tipo de Acumulación
Número de sistemas de armonización contable implementado (realizado)	Sistema	Suma
Número de sistemas de armonización contable implementado (programado)	Sistema	Suma

Fuente de Información

Medios de verificación

Supuestos

Observaciones

Id_mir

- 1 El presente documento despliega la información perteneciente a los indicadores estratégicos y gestión de aquellos programas presupuestarios que proveen de bienes y servicios que generan valor público a la ciudadanía jalisciense
- 2 Se muestra el número del Componente relacionado con el indicador.

GOBIERNO DEL ESTADO DE JALISCO PRESUPUESTO DE EGRESOS PARA EL EJERCICIO FISCAL 2023

Ficha Técnica de Indicador

Sistema de Evaluación del Desempeño (SED)

Gobierno del Estado de Jalisco Secretaría de la Hacienda Pública

Datos del Programa

Administración eficiente de los Recursos Humanos, Financieros y Materiales de la SETRAN

Eje: Desarrollo sostenible del territorio Tema: Desarrollo Integral de Movilidad

¿Quién gasta?

15	Unidad Presupuestal	000	Unidad Responsable	00310	Unidad Ejecutora del Gasto
Secretaría del Transporte		Secretaría de Transporte		Dirección General Administrativa de la Secretaría de Transporte	

¿Para qué se gasta?

Finalidad	Función	Subfunción
Desarrollo Económico	Transporte	Otros Relacionados con Transporte

Presupuesto asignado al Programa Presupuestario

Monto \$265,819,723.00

Objetivos

Nivel	Clave Componente	Resumen Narrativo
Componente	05	Solicitudes atendidas por el área de recursos humanos del personal de la SETRAN

Datos del Indicador

Denominación	Método de cálculo
Total de solicitudes atendidas en el Área de Recursos Humanos del personal de la SETRAN	$(\text{Número de solicitudes atendidas en el área de Recursos Humanos del Personal de la SETRAN (Realizado)} / \text{Número de solicitudes atendidas en el área de Recursos Humanos del Personal de la SETRAN (Programado)}) * 100$

Descripción del Indicador
Este indicador mide todas las solicitudes atendidas en el área de Recursos Humanos relativas al personal como incapacidades, incidencias, permisos, entre otros.

Tipo de Indicador	Gestión	Dimensión del Indicador	Eficacia	Año de Medición del Resultado	2023
Cobertura	Estatal	Frecuencia de Medición	Mensual		

Desagregado meta valor por género

Parámetros de semaforización						Meta Institucional	Meta Valor	Unidad de medida (meta valor)	Hombre	Mujer
0	59.99	60.00	79.99	80.00	130	100%	21,600	Solicitud	0.00	0.00
						Sentido del Indicador	Línea Base (meta valor)	Año (Línea base)		
						Ascendente	13,398	2021		

Variables del Indicador

Nombre de la Variable	Unidad de medida	Tipo de Acumulación
Número de solicitudes atendidas en el área de Recursos Humanos del Personal de la SETRAN (realizado)	Solicitud	Suma
Número de solicitudes atendidas en el área de Recursos Humanos del Personal de la SETRAN (programado)	Solicitud	Suma

Fuente de Información Formatos de incidencias, Dirección de Recursos Humanos, 2023

Medios de verificación Registros interno, información generada y resguardada por la Dirección de Recursos Humanos

Supuestos El personal de la SETRAN ingresa solicitudes la Dirección de Recursos Humanos

Observaciones

Id_mir 34882

- 1 El presente documento despliega la información perteneciente a los indicadores estratégicos y gestión de aquellos programas presupuestarios que proveen de bienes y servicios que generan valor público a la ciudadanía jalisciense
- 2 Se muestra el número del Componente relacionado con el indicador.

GOBIERNO DEL ESTADO DE JALISCO
PRESUPUESTO DE EGRESOS PARA EL EJERCICIO FISCAL 2023
Ficha Técnica de Indicador

Sistema de Evaluación del Desempeño (SED)

Gobierno del Estado de Jalisco Secretaría de la Hacienda Pública

Datos del Programa

Administración eficiente de los Recursos Humanos, Financieros y Materiales de la SETRAN

Eje: Desarrollo sostenible del territorio Tema: Desarrollo Integral de Movilidad

¿Quién gasta?

15	Unidad Presupuestal	000	Unidad Responsable	00310	Unidad Ejecutora del Gasto
Secretaría del Transporte		Secretaría de Transporte		Dirección General Administrativa de la Secretaría de Transporte	

¿Para qué se gasta?

Finalidad	Función	Subfunción
Desarrollo Económico	Transporte	Otros Relacionados con Transporte

Presupuesto asignado al Programa Presupuestario

Monto

Objetivos


Nivel	Clave Componente	Resumen Narrativo
Componente	A1	Acciones realizadas con perspectiva de inclusión

Datos del Indicador

Denominación	Método de cálculo
Total de acciones con perspectiva de inclusión realizadas	(Número de acciones con perspectiva de inclusión realizadas (Realizado) / Número de acciones con perspectiva de inclusión realizadas (Programado))*100

Descripción del Indicador
Son las acciones realizadas en la SETRAN para la inclusión de personas con discapacidad y la no discriminación

Tipo de Indicador	Gestión	Dimensión del Indicador	Eficacia	Año de Medición del Resultado	2023
Cobertura	Estatal	Frecuencia de Medición	Trimestral		

Parámetros de semaforización		Meta Institucional	Meta Valor	Unidad de medida (meta valor)	Desagregado meta valor por género	
		100%	2	Acción	Hombre	Mujer
0	59.99	60.00	79.99	80.00	130	
		Sentido del Indicador	Línea Base (meta valor)	Año (Línea base)		
		Ascendente	No disponible	No disponible		

Variables del Indicador

Nombre de la Variable	Unidad de medida	Tipo de Acumulación
Número de acciones con perspectiva de inclusión realizadas (realizado)	Acción	Suma
Número de acciones con perspectiva de inclusión realizadas (programado)	Acción	Suma

Fuente de Información

Medios de verificación

Supuestos

Observaciones

Id_mir

- 1 El presente documento despliega la información perteneciente a los indicadores estratégicos y gestión de aquellos programas presupuestarios que proveen de bienes y servicios que generan valor público a la ciudadanía jalisciense
- 2 Se muestra el número del Componente relacionado con el indicador.

GOBIERNO DEL ESTADO DE JALISCO PRESUPUESTO DE EGRESOS PARA EL EJERCICIO FISCAL 2023 Ficha Técnica de Indicador

Sistema de Evaluación del Desempeño (SED)

Gobierno del Estado de Jalisco Secretaría de la Hacienda Pública

Datos del Programa

Administración eficiente de los Recursos Humanos, Financieros y Materiales de la SETRAN

Eje: Desarrollo sostenible del territorio Tema: Desarrollo Integral de Movilidad

¿Quién gasta?

15	Unidad Presupuestal	000	Unidad Responsable	00310	Unidad Ejecutora del Gasto
	Secretaría del Transporte		Secretaría de Transporte		Dirección General Administrativa de la Secretaría de Transporte

¿Para qué se gasta?

Finalidad	Función	Subfunción
Desarrollo Económico	Transporte	Otros Relacionados con Transporte

Presupuesto asignado al Programa Presupuestario

Monto \$265,819,723.00

Objetivos

Nivel	Clave Componente	Resumen Narrativo
Componente	B1	Acciones realizadas con perspectiva de género

Datos del Indicador

Denominación	Método de cálculo
Total de acciones con perspectiva de género realizadas	$(\text{Número de acciones con perspectiva de género realizadas (Realizado)} / \text{Número de acciones con perspectiva de género realizadas (Programado)}) * 100$

Descripción del Indicador

Son las acciones afirmativas en favor de la igualdad de género dentro de la SETRAN

Tipo de Indicador	Gestión	Dimensión del Indicador	Eficacia	Año de Medición del Resultado	2023
Cobertura	Estatal	Frecuencia de Medición	Trimestral		

Desagregado meta valor por género

	Meta Institucional	Meta Valor	Unidad de medida (meta valor)	Hombre	Mujer
	100%	2	Acción	0.00	0.00

Parámetros de semaforización	Sentido del Indicador	Línea Base (meta valor)	Año (Línea base)
<div style="display: flex; gap: 5px;"> <div style="border: 1px solid black; padding: 2px;">0</div> <div style="border: 1px solid black; padding: 2px;">59.99</div> <div style="border: 1px solid black; padding: 2px;">60.00</div> <div style="border: 1px solid black; padding: 2px;">79.99</div> <div style="border: 1px solid black; padding: 2px;">80.00</div> <div style="border: 1px solid black; padding: 2px;">130</div> </div>	Ascendente	No disponible	No disponible

Variables del Indicador

Nombre de la Variable	Unidad de medida	Tipo de Acumulación
Número de acciones con perspectiva de género realizadas (realizado)	Acción	Suma
Número de acciones con perspectiva de género realizadas (programado)	Acción	Suma

Fuente de Información Registros de avance, Dirección General Administrativa, 2023

Medios de verificación Expedientes bajo resguardo de la Dirección General Administrativa

Supuestos Se cuenta con los requerimientos necesarios para la acción

Observaciones

Id_mir 37730

- 1 El presente documento despliega la información perteneciente a los indicadores estratégicos y gestión de aquellos programas presupuestarios que proveen de bienes y servicios que generan valor público a la ciudadanía jalisciense
- 2 Se muestra el número del Componente relacionado con el indicador.

GOBIERNO DEL ESTADO DE JALISCO
PRESUPUESTO DE EGRESOS PARA EL EJERCICIO FISCAL 2023

Ficha Técnica de Indicador

Sistema de Evaluación del Desempeño (SED)

Gobierno del Estado de Jalisco		Secretaría de la Hacienda Pública	
Datos del Programa			
Supervisión al Transporte Público			
Eje: Desarrollo sostenible del territorio		Tema: Desarrollo Integral de Movilidad	
¿Quién gasta?			
15	Unidad Presupuestal	000	Unidad Responsable
Secretaría del Transporte		Dirección General de Supervisión al Transporte Público	
		00980	Unidad Ejecutora del Gasto
¿Para qué se gasta?			
Desarrollo Económico	Función	Subfunción	
Transporte		Otros Relacionados con Transporte	
Presupuesto asignado al Programa Presupuestario			
Monto		\$4,173,019.00	
Objetivos			
Nivel	Clave Componente	Resumen Narrativo	
Fin		Contribuir a garantizar el derecho humano a un ambiente sano, mediante la conservación de la biodiversidad y los servicios ecosistémicos sin comprometer el bienestar de las futuras generaciones y bajo los principios de equidad, derechos, justicia, cultura de la paz, e igualdad de oportunidades.	
Datos del Indicador			
Denominación		Método de cálculo	
Posición en el Índice de movilidad urbana		$(\text{Posición en el Índice de movilidad urbana (Realizado)} / \text{Posición en el Índice de movilidad urbana (Programado)}) * 100$	
Descripción del Indicador			
Se refiere a la posición de Jalisco en el índice que se construyó a partir de la medición y comparación de las condiciones de movilidad de las 20 ciudades mexicanas más importantes, así como de su capacidad para ofrecer alternativas de transporte atractivo, deseable y alcanzable para toda su población. Se busca medir qué tan competitiva es la movilidad; el principal eje rector es la distancia que un peatón o ciclista recorre en 30 minutos, considerando la calidad y los servicios ofrecidos en una zona con alta actividad económica.			
Tipo de Indicador	Dimensión del Indicador	Año de Medición del Resultado	2022
Estratégico	Eficacia		
Cobertura	Frecuencia de Medición		
Estatal	Anual		
Desagregado meta valor por género			
Parámetros de semaforización		Meta Institucional	Meta Valor
130	80.00	100%	2
79.99	60.00	Sentido del Indicador	Unidad de medida (meta valor)
59.99	0	Linea Base (meta valor)	Posición
		Año (Linea base)	Hombre
		Descendente	3
		2019	
		0.00	Mujer
		0.00	
Variables del Indicador			
Nombre de la Variable		Unidad de medida	Tipo de Acumulación
Posición en el Índice de movilidad urbana (realizado)		Posición	Valor presente
Posición en el Índice de movilidad urbana (programado)		Posición	Valor presente
Fuente de Información IMCO. Índice de Movilidad Urbana 2019: Barrios mejor conectados para ciudades más equitativas.			
Medios de verificación			
Supuestos			
Observaciones			
Id_mir		33889	

- 1 El presente documento despliega la información perteneciente a los indicadores estratégicos y gestión de aquellos programas presupuestarios que proveen de bienes y servicios que generan valor público a la ciudadanía jalisciense
- 2 Se muestra el número del Componente relacionado con el indicador.

GOBIERNO DEL ESTADO DE JALISCO
PRESUPUESTO DE EGRESOS PARA EL EJERCICIO FISCAL 2023

Ficha Técnica de Indicador

Sistema de Evaluación del Desempeño (SED)

Gobierno del Estado de Jalisco		Secretaría de la Hacienda Pública	
Datos del Programa			
Supervisión al Transporte Público			
Eje: Desarrollo sostenible del territorio		Tema: Desarrollo Integral de Movilidad	
¿Quién gasta?			
15	Unidad Presupuestal	000	Unidad Responsable
Secretaría del Transporte		Secretaría de Transporte	
		00980	Unidad Ejecutora del Gasto
		Dirección General de Supervisión al Transporte Público	
¿Para qué se gasta?			
Finalidad	Función	Subfunción	
Desarrollo Económico	Transporte	Otros Relacionados con Transporte	
Presupuesto asignado al Programa Presupuestario			
Monto		\$4,173,019.00	
Objetivos			
Nivel	Clave Componente	Resumen Narrativo	
Propósito		Las y los habitantes jaliscienses cuentan con modelo integral de movilidad que garantiza su desplazamiento con calidad, seguridad, accesibilidad, oportunidad y eficiencia, procurando un sistema integrado y multimodal, que considera la movilidad activa y un esquema de reducción de emisiones.	
Datos del Indicador			
Denominación		Método de cálculo	
Víctimas mortales relacionadas con el transporte público		(Víctimas mortales relacionadas con el transporte público (Realizado)/Víctimas mortales relacionadas con el transporte público (Programado))*100	
Descripción del Indicador			
Se refiere al número de muertes ocurridas en personas de cualquier edad en donde se ve involucrado el transporte público.			
Tipo de Indicador	Estratégico	Dimensión del Indicador	Eficacia
Cobertura	Estatual	Frecuencia de Medición	Año de Medición del Resultado
			2022
Desagregado meta valor por género			
Parámetros de semaforzación		Meta Institucional	Meta Valor
130	80.00	100%	23
79.99	60.00	Sentido del Indicador	Unidad de medida (meta valor)
59.99	0	Línea Base (meta valor)	Persona
0		Año (Línea base)	Desagregado meta valor por género
■	■	Descendente	Hombre
			Mujer
			0.00
			0.00
Variables del Indicador			
Nombre de la Variable		Unidad de medida	Tipo de Acumulación
Víctimas mortales relacionadas con el transporte público (realizado)		Persona	Valor presente
Víctimas mortales relacionadas con el transporte público (programado)		Persona	Valor presente
Fuente de Información			
Reportes de accidentes viales en donde participaron unidades de transporte público de la Dirección General Jurídica de la Secretaría del Transporte y cotejada con el Instituto Jalisciense de Ciencias Forenses. Cifras preliminares a diciembre de 2021.			
Medios de verificación			
Supuestos			
Observaciones			
Id_ mir	33890		
1	El presente documento despliega la información perteneciente a los indicadores estratégicos y gestión de aquellos programas presupuestarios que proveen de bienes y servicios que generan valor público a la ciudadanía jalisciense		
2	Se muestra el número del Componente relacionado con el indicador.		

GOBIERNO DEL ESTADO DE JALISCO
PRESUPUESTO DE EGRESOS PARA EL EJERCICIO FISCAL 2023
Ficha Técnica de Indicador

Sistema de Evaluación del Desempeño (SED)

Gobierno del Estado de Jalisco Secretaría de la Hacienda Pública

Datos del Programa

Supervisión al Transporte Público

Eje: Desarrollo sostenible del territorio Tema: Desarrollo Integral de Movilidad

¿Quién gasta?

15	Unidad Presupuestal	000	Unidad Responsable	00980	Unidad Ejecutora del Gasto
Secretaría del Transporte		Secretaría de Transporte		Dirección General de Supervisión al Transporte Público	

¿Para qué se gasta?

Finalidad	Función	Subfunción
Desarrollo Económico	Transporte	Otros Relacionados con Transporte

Presupuesto asignado al Programa Presupuestario

Monto

Objetivos

Nivel	Clave Componente	Resumen Narrativo
Componente	01	Folios de supervisión aplicados al transporte público

Datos del Indicador

Denominación	Método de cálculo
Total de folios de supervisión aplicados al transporte público	(Número de folios de supervisión aplicados al transporte público (Realizado) / Número de folios de supervisión aplicados al transporte público (Programado)) * 100

Descripción del Indicador
Este indicador mide los folios aplicados al transporte público, derivado de los diferentes operativos realizados por la Dirección General de Transporte Público

Tipo de Indicador	Gestión	Dimensión del Indicador	Eficacia	Año de Medición del Resultado	2023
Cobertura	Estatal	Frecuencia de Medición	Mensual		

Desagregado meta valor por género						
Parámetros de semaforización		Meta Institucional	Meta Valor	Unidad de medida (meta valor)	Hombre	Mujer
0	59.99	100%	65,000	Folio	0.00	0.00
60.00	79.99	Sentido del Indicador	Línea Base (meta valor)	Año (Línea base)		
80.00	130	Ascendente	6,136	2020		

Variables del Indicador

Nombre de la Variable	Unidad de medida	Tipo de Acumulación
Número de folios de supervisión aplicados al transporte público (realizado)	Folio	Suma
Número de folios de supervisión aplicados al transporte público (programado)	Folio	Suma

Fuente de Información

Medios de verificación

Supuestos

Observaciones

Id_mir

- 1 El presente documento despliega la información perteneciente a los indicadores estratégicos y gestión de aquellos programas presupuestarios que proveen de bienes y servicios que generan valor público a la ciudadanía jalisciense
- 2 Se muestra el número del Componente relacionado con el indicador.

GOBIERNO DEL ESTADO DE JALISCO
PRESUPUESTO DE EGRESOS PARA EL EJERCICIO FISCAL 2023
Ficha Técnica de Indicador

Sistema de Evaluación del Desempeño (SED)

Gobierno del Estado de Jalisco Secretaría de la Hacienda Pública

Datos del Programa

Supervisión al Transporte Público

Eje: Desarrollo sostenible del territorio Tema: Desarrollo Integral de Movilidad

¿Quién gasta?

15	Unidad Presupuestal	000	Unidad Responsable	00980	Unidad Ejecutora del Gasto
Secretaría del Transporte		Secretaría de Transporte		Dirección General de Supervisión al Transporte Público	

¿Para qué se gasta?

Finalidad	Función	Subfunción
Desarrollo Económico	Transporte	Otros Relacionados con Transporte

Presupuesto asignado al Programa Presupuestario

Monto \$4,173,019.00

Objetivos

Nivel	Clave Componente	Resumen Narrativo
Componente	02	Quejas atendidas del Transporte Público

Datos del Indicador

Denominación	Método de cálculo
Total de quejas atendidas del transporte público	$(\text{Número de quejas atendidas del transporte público (Realizado)} / \text{Número de quejas atendidas del transporte público (Programado)}) * 100$

Descripción del Indicador
Este indicador mide todas aquellas quejas recibidas en la Dirección General de Supervisión al Transporte y que fueron atendidas

Tipo de Indicador	Gestión	Dimensión del Indicador	Eficiencia	Año de Medición del Resultado	2023
Cobertura	Estatal	Frecuencia de Medición	Mensual		

		Meta Institucional		Meta Valor	Unidad de medida (meta valor)	Desagregado meta valor por género	
		100%	4,939	Queja	0.00	0.00	
Parámetros de semaforización				Sentido del Indicador	Línea Base (meta valor)	Año (Línea base)	
0	59.99	60.00	79.99	Ascendente	4,101	2020	
							

Variables del Indicador

Nombre de la Variable	Unidad de medida	Tipo de Acumulación
Número de quejas atendidas del transporte público (realizado)	Queja	Suma
Número de quejas atendidas del transporte público (programado)	Queja	Suma

Fuente de Información Registros de avance internos, Dirección General de Supervisión al Transporte Público, 2023

Medios de verificación Informes de quejas, Información generada y resguardada por la Dirección General de Supervisión al Transporte Público

Supuestos Se presentan quejas con todos los elementos para su atención

Observaciones

Id_mir 35599

- 1 El presente documento despliega la información perteneciente a los indicadores estratégicos y gestión de aquellos programas presupuestarios que proveen de bienes y servicios que generan valor público a la ciudadanía jalisciense
- 2 Se muestra el número del Componente relacionado con el indicador.

GOBIERNO DEL ESTADO DE JALISCO
PRESUPUESTO DE EGRESOS PARA EL EJERCICIO FISCAL 2023
Ficha Técnica de Indicador

Sistema de Evaluación del Desempeño (SED)

Gobierno del Estado de Jalisco Secretaría de la Hacienda Pública

Datos del Programa

Transporte Escolar

Eje: Desarrollo sostenible del territorio Tema: Desarrollo Integral de Movilidad

¿Quién gasta?

15	Unidad Presupuestal	000	Unidad Responsable	00979	Unidad Ejecutora del Gasto
Secretaría del Transporte		Secretaría de Transporte		Dirección General de Transporte Escolar	

¿Para qué se gasta?

Finalidad	Función	Subfunción
Desarrollo Económico	Transporte	Otros Relacionados con Transporte

Presupuesto asignado al Programa Presupuestario

Monto

Objetivos

Nivel	Clave Componente	Resumen Narrativo
Fin		Contribuir a garantizar el derecho humano a un ambiente sano, mediante la conservación de la biodiversidad y los servicios ecosistémicos sin comprometer el bienestar de las futuras generaciones y bajo los principios de equidad, derechos, justicia, cultura de la paz, e igualdad de oportunidades.

Datos del Indicador

Denominación	Método de cálculo
Posición en el Índice de movilidad urbana	$(\text{Posición en el Índice de movilidad urbana (Realizado)} / \text{Posición en el Índice de movilidad urbana (Programado)}) * 100$

Descripción del Indicador
Se refiere a la posición de Jalisco en el índice que se construyó a partir de la medición y comparación de las condiciones de movilidad de las 20 ciudades mexicanas más importantes, así como de su capacidad para ofrecer alternativas de transporte atractivo, deseable y alcanzable para toda su población. Se busca medir qué tan competitiva es la movilidad; el principal eje rector es la distancia que un peatón o ciclista recorre en 30 minutos, considerando la calidad y los servicios ofrecidos en una zona con alta actividad económica.

Tipo de Indicador	Estratégico	Dimensión del Indicador	Eficacia	Año de Medición del Resultado	2022
Cobertura	Estatal	Frecuencia de Medición	Anual		

Parámetros de semaforización	Meta Institucional	Meta Valor	Unidad de medida (meta valor)	Desagregado meta valor por género													
				Hombre	Mujer												
<table style="width: 100%; text-align: center;"> <tr> <td style="border: 1px solid black; padding: 2px;">130</td> <td style="border: 1px solid black; padding: 2px;">80.00</td> <td style="border: 1px solid black; padding: 2px;">79.99</td> <td style="border: 1px solid black; padding: 2px;">60.00</td> <td style="border: 1px solid black; padding: 2px;">59.99</td> <td style="border: 1px solid black; padding: 2px;">0</td> </tr> <tr> <td style="width: 20px; height: 15px; background-color: red;"></td> <td style="width: 20px; height: 15px; background-color: red;"></td> <td style="width: 20px; height: 15px; background-color: yellow;"></td> <td style="width: 20px; height: 15px; background-color: yellow;"></td> <td style="width: 20px; height: 15px; background-color: green;"></td> <td style="width: 20px; height: 15px; background-color: green;"></td> </tr> </table>	130	80.00	79.99	60.00	59.99	0							100%	2	Posición	0.00	0.00
130	80.00	79.99	60.00	59.99	0												
	Sentido del Indicador	Línea Base (meta valor)	Año (Línea base)														
	Descendente	3	2019														

Variables del Indicador

Nombre de la Variable	Unidad de medida	Tipo de Acumulación
Posición en el Índice de movilidad urbana (realizado)	Posición	Valor presente
Posición en el Índice de movilidad urbana (programado)	Posición	Valor presente

Fuente de Información	IMCO. Índice de Movilidad Urbana 2019: Barrios mejor conectados para ciudades más equitativas.
Medios de verificación	
Supuestos	
Observaciones	
Id_mir	33887

- 1 El presente documento despliega la información perteneciente a los indicadores estratégicos y gestión de aquellos programas presupuestarios que proveen de bienes y servicios que generan valor público a la ciudadanía jalisciense
- 2 Se muestra el número del Componente relacionado con el indicador.

GOBIERNO DEL ESTADO DE JALISCO PRESUPUESTO DE EGRESOS PARA EL EJERCICIO FISCAL 2023

Ficha Técnica de Indicador

Sistema de Evaluación del Desempeño (SED)

Gobierno del Estado de JaliscoSecretaría de la Hacienda Pública

Datos del Programa

Transporte Escolar

Eje: Desarrollo sostenible del territorioTema: Desarrollo Integral de Movilidad

¿Quién gasta?

15	Unidad Presupuestal	000	Unidad Responsable	00979	Unidad Ejecutora del Gasto
Secretaría del Transporte		Secretaría de Transporte		Dirección General de Transporte Escolar	

¿Para qué se gasta?

Finalidad	Función	Subfunción
Desarrollo Económico	Transporte	Otros Relacionados con Transporte

Presupuesto asignado al Programa Presupuestario

Monto\$10,993,902.00

Objetivos

Nivel	Clave Componente	Resumen Narrativo
Propósito		Las y los habitantes jaliscienses cuentan con modelo integral de movilidad que garantiza su desplazamiento con calidad, seguridad, accesibilidad, oportunidad y eficiencia, procurando un sistema integrado y multimodal, que considera la movilidad activa y un esquema de reducción de emisiones.

Datos del Indicador

Denominación	Método de cálculo
Víctimas mortales relacionadas con el transporte público	(Víctimas mortales relacionadas con el transporte público (Realizado)/Víctimas mortales relacionadas con el transporte público (Programado))*100

Descripción del Indicador
Se refiere al número de muertes ocurridas en personas de cualquier edad en donde se ve involucrado el transporte público.

Tipo de Indicador	Estratégico	Dimensión del Indicador	Eficacia	Año de Medición del Resultado	2022
Cobertura	Estatál	Frecuencia de Medición	Anual		

Parámetros de semaforización	Meta Institucional	Meta Valor	Unidad de medida (meta valor)	Desagregado meta valor por género													
	100%	23	Persona	Hombre	Mujer												
<table style="display: flex; justify-content: space-around;"> <tr> <td>130</td><td>80.00</td><td>79.99</td><td>60.00</td><td>59.99</td><td>0</td> </tr> <tr> <td style="background-color: red; width: 15px; height: 15px;"></td> <td style="background-color: red; width: 15px; height: 15px;"></td> <td style="background-color: yellow; width: 15px; height: 15px;"></td> <td style="background-color: yellow; width: 15px; height: 15px;"></td> <td style="background-color: green; width: 15px; height: 15px;"></td> <td style="background-color: green; width: 15px; height: 15px;"></td> </tr> </table>	130	80.00	79.99	60.00	59.99	0							Sentido del Indicador	Línea Base (meta valor)	Año (Línea base)		
130	80.00	79.99	60.00	59.99	0												
	Descendente	23	2021														

Variables del Indicador

Nombre de la Variable	Unidad de medida	Tipo de Acumulación
Víctimas mortales relacionadas con el transporte público (realizado)	Persona	Valor presente
Víctimas mortales relacionadas con el transporte público (programado)	Persona	Valor presente

Fuente de Información
Reportes de accidentes viales en donde participaron unidades de transporte público de la Dirección General Jurídica de la Secretaría del Transporte y cotejada con el Instituto Jalisciense de Ciencias Forenses. Cifras preliminares a diciembre de 2021.

Medios de verificación

Supuestos

Observaciones

Id_ mir 33888

- 1 El presente documento despliega la información perteneciente a los indicadores estratégicos y gestión de aquellos programas presupuestarios que proveen de bienes y servicios que generan valor público a la ciudadanía jalisciense
- 2 Se muestra el número del Componente relacionado con el indicador.

GOBIERNO DEL ESTADO DE JALISCO
PRESUPUESTO DE EGRESOS PARA EL EJERCICIO FISCAL 2023
Ficha Técnica de Indicador

Sistema de Evaluación del Desempeño (SED)

Gobierno del Estado de Jalisco Secretaría de la Hacienda Pública

Datos del Programa

Transporte Escolar

Eje: Desarrollo sostenible del territorio Tema: Desarrollo Integral de Movilidad

¿Quién gasta?

15	Unidad Presupuestal	000	Unidad Responsable	00979	Unidad Ejecutora del Gasto
Secretaría del Transporte		Secretaría de Transporte		Dirección General de Transporte Escolar	

¿Para qué se gasta?

Finalidad	Función	Subfunción
Desarrollo Económico	Transporte	Otros Relacionados con Transporte

Presupuesto asignado al Programa Presupuestario

Monto

Objetivos

Nivel	Clave Componente	Resumen Narrativo
Componente	02	Escuelas capacitadas en patrulla escolar

Datos del Indicador

Denominación	Método de cálculo
Total de escuelas capacitadas en patrulla escolar	(Número de escuelas capacitadas en patrulla escolar (Realizado) / Número de escuelas capacitadas en patrulla escolar (Programado))*100

Descripción del Indicador
Este indicador mide las escuelas que solicitan capacitación para operar el programa de patrulla escolar

Tipo de Indicador	Gestión	Dimensión del Indicador	Eficiencia	Año de Medición del Resultado	2023
Cobertura	Estatal	Frecuencia de Medición	Trimestral		

Parámetros de semaforización	Meta Institucional	Meta Valor	Unidad de medida (meta valor)	Desagregado meta valor por género													
	<input type="text" value="100%"/>	<input type="text" value="150"/>	<input type="text" value="Escuela"/>	Hombre	Mujer												
<table border="1" style="width: 100%; text-align: center;"> <tr> <td>0</td><td>59.99</td><td>60.00</td><td>79.99</td><td>80.00</td><td>130</td> </tr> <tr> <td style="background-color: red; width: 15px; height: 15px;"></td> <td style="background-color: red; width: 15px; height: 15px;"></td> <td style="background-color: yellow; width: 15px; height: 15px;"></td> <td style="background-color: yellow; width: 15px; height: 15px;"></td> <td style="background-color: green; width: 15px; height: 15px;"></td> <td style="background-color: green; width: 15px; height: 15px;"></td> </tr> </table>	0	59.99	60.00	79.99	80.00	130							Sentido del Indicador	Línea Base (meta valor)	Año (Línea base)		
0	59.99	60.00	79.99	80.00	130												
	<input type="text" value="Ascendente"/>	<input type="text" value="No disponible"/>	<input type="text" value="No disponible"/>														

Variables del Indicador

Nombre de la Variable	Unidad de medida	Tipo de Acumulación
Número de escuelas capacitadas en patrulla escolar (realizado)	Escuela	Suma
Número de escuelas capacitadas en patrulla escolar (programado)	Escuela	Suma

Fuente de Información

Medios de verificación

Supuestos

Observaciones

Id_mir

- 1 El presente documento despliega la información perteneciente a los indicadores estratégicos y gestión de aquellos programas presupuestarios que proveen de bienes y servicios que generan valor público a la ciudadanía jalisciense
- 2 Se muestra el número del Componente relacionado con el indicador.

GOBIERNO DEL ESTADO DE JALISCO PRESUPUESTO DE EGRESOS PARA EL EJERCICIO FISCAL 2023 Ficha Técnica de Indicador

Sistema de Evaluación del Desempeño (SED)

Gobierno del Estado de JaliscoSecretaría de la Hacienda Pública

Datos del Programa

Transporte Escolar

Eje: Desarrollo sostenible del territorioTema: Desarrollo Integral de Movilidad

¿Quién gasta?

15	Unidad Presupuestal	000	Unidad Responsable	00979	Unidad Ejecutora del Gasto
Secretaría del Transporte		Secretaría de Transporte		Dirección General de Transporte Escolar	

¿Para qué se gasta?

Finalidad	Función	Subfunción
Desarrollo Económico	Transporte	Otros Relacionados con Transporte

Presupuesto asignado al Programa Presupuestario

Monto\$10,993,902.00

Objetivos

Nivel	Clave Componente	Resumen Narrativo
Componente	01	Acciones realizadas para la regularización del Transporte Escolar

Datos del Indicador

Denominación	Método de cálculo
Total de acciones realizadas para la regularización del transporte escolar	(Número de acciones realizadas para la regularización del transporte escolar (Realizado) / Número de acciones realizadas para la regularización del transporte escolar (Programado))*100

Descripción del Indicador
Este indicador mide las acciones encaminadas al cumplimiento de la regularización del transporte escolar

Tipo de Indicador	Gestión	Dimensión del Indicador	Eficacia	Año de Medición del Resultado	2023
Cobertura	Estatal	Frecuencia de Medición	Trimestral		

Desagregado meta valor por género

Parámetros de semaforización						Meta Institucional	Meta Valor	Unidad de medida (meta valor)	Hombre	Mujer
0	59.99	60.00	79.99	80.00	130	100%	2	Acción	0.00	0.00
						Sentido del Indicador	Línea Base (meta valor)	Año (Línea base)		
						Ascendente	2	2021		

Variables del Indicador

Nombre de la Variable	Unidad de medida	Tipo de Acumulación
Número de acciones realizadas para la regularización del transporte escolar (realizado)	Acción	Suma
Número de acciones realizadas para la regularización del transporte escolar (programado)	Acción	Suma

Fuente de Información Expedientes de solicitudes de permisos, escuelas y municipios, Dirección General de Transporte Escolar, 2023

Medios de verificación Expedientes de solicitudes resguardada por la Dirección General de Transporte Escolar

Supuestos Se solicitan permisos y capacitaciones

Observaciones

Id_mir 37052

- 1 El presente documento despliega la información perteneciente a los indicadores estratégicos y gestión de aquellos programas presupuestarios que proveen de bienes y servicios que generan valor público a la ciudadanía jalisciense
- 2 Se muestra el número del Componente relacionado con el indicador.

GOBIERNO DEL ESTADO DE JALISCO
PRESUPUESTO DE EGRESOS PARA EL EJERCICIO FISCAL 2023
Ficha Técnica de Indicador

Sistema de Evaluación del Desempeño (SED)

Gobierno del Estado de Jalisco Secretaría de la Hacienda Pública

Datos del Programa

Desarrollo Integral Sistema de Tren Eléctrico Urbano.

Eje: Desarrollo sostenible del territorio Tema: Desarrollo Integral de Movilidad

¿Quién gasta?

15	Unidad Presupuestal	075	Unidad Responsable	0048	Unidad Ejecutora del Gasto
Secretaría del Transporte		Sistema de Tren Eléctrico Urbano (SITEUR)		Sistema de Tren Eléctrico Urbano (SITEUR)	

¿Para qué se gasta?

Finalidad	Función	Subfunción
Desarrollo Económico	Transporte	Transporte por Ferrocarril

Presupuesto asignado al Programa Presupuestario

Monto

Objetivos

Nivel	Clave Componente	Resumen Narrativo
Fin		Contribuir a garantizar el derecho humano a un ambiente sano, mediante la conservación de la biodiversidad y los servicios ecosistémicos sin comprometer el bienestar de las futuras generaciones y bajo los principios de equidad, derechos, justicia, cultura de la paz, e igualdad de oportunidades.

Datos del Indicador

Denominación Posición en el Índice de movilidad urbana	Método de cálculo (Posición en el Índice de movilidad urbana (Realizado)/Posición en el Índice de movilidad urbana (Programado))*100
--	--

Descripción del Indicador
Se refiere a la posición de Jalisco en el índice que se construyó a partir de la medición y comparación de las condiciones de movilidad de las 20 ciudades mexicanas más importantes, así como de su capacidad para ofrecer alternativas de transporte atractivo, deseable y alcanzable para toda su población. Se busca medir qué tan competitiva es la movilidad; el principal eje rector es la distancia que un peatón o ciclista recorre en 30 minutos, considerando la calidad y los servicios ofrecidos en una zona con alta actividad económica.

Tipo de Indicador	<input type="text" value="Estratégico"/>	Dimensión del Indicador	<input type="text" value="Eficacia"/>	Año de Medición del Resultado	<input type="text" value="2022"/>
Cobertura	<input type="text" value="Estatal"/>	Frecuencia de Medición	<input type="text" value="Anual"/>		

Desagregado meta valor por género

Parámetros de semaforización						Meta Institucional	Meta Valor	Unidad de medida (meta valor)	Desagregado meta valor por género	
130	80.00	79.99	60.00	59.99	0	100%	2	Posición	Hombre	Mujer
■	■	■	■	■	■	Sentido del Indicador	Línea Base (meta valor)	Año (Línea base)	0.00	0.00
						Descendente	3	2019		

Variables del Indicador

Nombre de la Variable	Unidad de medida	Tipo de Acumulación
Posición en el Índice de movilidad urbana (realizado)	Posición	Valor presente
Posición en el Índice de movilidad urbana (programado)	Posición	Valor presente

Fuente de Información	IMCO. Índice de Movilidad Urbana 2019: Barrios mejor conectados para ciudades más equitativas.
Medios de verificación	
Supuestos	
Observaciones	
Id_mir	33924

- 1 El presente documento despliega la información perteneciente a los indicadores estratégicos y gestión de aquellos programas presupuestarios que proveen de bienes y servicios que generan valor público a la ciudadanía jalisciense
- 2 Se muestra el número del Componente relacionado con el indicador.

GOBIERNO DEL ESTADO DE JALISCO PRESUPUESTO DE EGRESOS PARA EL EJERCICIO FISCAL 2023 Ficha Técnica de Indicador

Sistema de Evaluación del Desempeño (SED)

Gobierno del Estado de JaliscoSecretaría de la Hacienda Pública

Datos del Programa

Desarrollo Integral Sistema de Tren Eléctrico Urbano.

Eje: Desarrollo sostenible del territorioTema: Desarrollo Integral de Movilidad

¿Quién gasta?

15	Unidad Presupuestal	075	Unidad Responsable	00448	Unidad Ejecutora del Gasto
Secretaría del Transporte		Sistema de Tren Eléctrico Urbano (SITEUR)		Sistema de Tren Eléctrico Urbano (SITEUR)	

¿Para qué se gasta?

Finalidad	Función	Subfunción
Desarrollo Económico	Transporte	Transporte por Ferrocarril

Presupuesto asignado al Programa Presupuestario

Monto

Objetivos

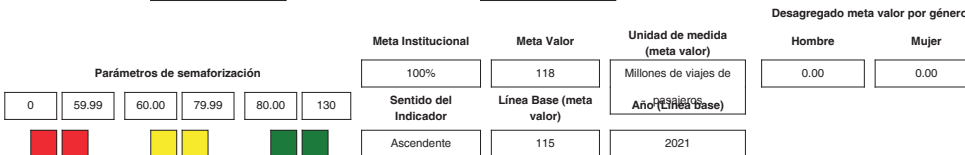
Nivel	Clave Componente	Resumen Narrativo
Propósito		Las y los habitantes jaliscienses cuentan con modelo integral de movilidad que garantiza su desplazamiento con calidad, seguridad, accesibilidad, oportunidad y eficiencia, procurando un sistema integrado y multimodal, que considera la movilidad activa y un esquema de reducción de emisiones.

Datos del Indicador

Denominación	Método de cálculo
Viajes de pasajeros en Tren Ligero	(Suma la cantidad de viajes realizados en el sistema de Tren Ligero. Estos se regulan por medio de un sistema de cómputo en donde se mide viaje por persona y con boleto pagado. (Realizado)/Suma la cantidad de viajes realizados en el sistema de Tren Ligero. Estos se regulan por medio de un sistema de cómputo en donde se mide viaje por persona y con boleto pagado. (Programado))*100

Descripción del Indicador
Número de viajes de pasajeros transportados en el Sistema de Tren Ligero.

Tipo de Indicador	<input type="text" value="Estratégico"/>	Dimensión del Indicador	<input type="text" value="Eficacia"/>	Año de Medición del Resultado	<input type="text" value="2022"/>
Cobertura	<input type="text" value="Estatal"/>	Frecuencia de Medición	<input type="text" value="Mensual"/>		



Variables del Indicador

Nombre de la Variable	Unidad de medida	Tipo de Acumulación
Suma la cantidad de viajes realizados en el sistema de Tren Ligero. Estos se regulan por medio de un sistema de cómputo en donde se mide viaje por persona y con boleto pagado. (realizado)	Millones de viajes de pasajeros	Valor presente
Suma la cantidad de viajes realizados en el sistema de Tren Ligero. Estos se regulan por medio de un sistema de cómputo en donde se mide viaje por persona y con boleto pagado. (programado)	Millones de viajes de pasajeros	Valor presente

Fuente de Información

Medios de verificación

Supuestos

Observaciones

Id_mir

- 1 El presente documento despliega la información perteneciente a los indicadores estratégicos y gestión de aquellos programas presupuestarios que proveen de bienes y servicios que generan valor público a la ciudadanía jalisciense
- 2 Se muestra el número del Componente relacionado con el indicador.

GOBIERNO DEL ESTADO DE JALISCO
PRESUPUESTO DE EGRESOS PARA EL EJERCICIO FISCAL 2023
Ficha Técnica de Indicador

Sistema de Evaluación del Desempeño (SED)

Gobierno del Estado de Jalisco Secretaría de la Hacienda Pública

Datos del Programa

Desarrollo Integral Sistema de Tren Eléctrico Urbano.

Eje: Desarrollo sostenible del territorio Tema: Desarrollo Integral de Movilidad

¿Quién gasta?

15	Unidad Presupuestal	075	Unidad Responsable	00448	Unidad Ejecutora del Gasto
	Secretaría del Transporte		Sistema de Tren Eléctrico Urbano (SITEUR)		Sistema de Tren Eléctrico Urbano (SITEUR)

¿Para qué se gasta?

Finalidad	Función	Subfunción
Desarrollo Económico	Transporte	Transporte por Ferrocarril

Presupuesto asignado al Programa Presupuestario

Monto

Objetivos

Nivel	Clave Componente	Resumen Narrativo
Componente	A1	Traslado de pasajeros y pasajeras realizados con descuento del 50%

Datos del Indicador

Denominación	Método de cálculo
Total de traslados de pasajeros y pasajeras realizados con descuento del 50%	(Número de traslados de pasajeros y pasajeras con el 50% de descuento (Realizado) / Número de traslados de pasajeros y pasajeras con el 50% de descuento (Programado))*100

Descripción del Indicador
Este indicador mide el total del número de traslados de pasajeros y pasajeras con descuento del 50% (adultos mayores, personas con discapacidad, estudiantes, maestros y menores de edad 6-11 años)

Tipo de Indicador	Gestión	Dimensión del Indicador	Eficacia	Año de Medición del Resultado	2023
Cobertura	Regional	Frecuencia de Medición	Mensual		

Desagregado meta valor por género

Parámetros de semaforización						Meta Institucional	Meta Valor	Unidad de medida (meta valor)	Hombre	Mujer
0	59.99	60.00	79.99	80.00	130	100%	13,078,003	Traslado	0.00	0.00
						Sentido del Indicador	Línea Base (meta valor)	Año (Línea base)		
						Ascendente	6,813,781	2021		

Variables del Indicador

Nombre de la Variable	Unidad de medida	Tipo de Acumulación
Número de traslados de pasajeros y pasajeras con el 50% de descuento (realizado)	Traslado	Suma
Número de traslados de pasajeros y pasajeras con el 50% de descuento (programado)	Traslado	Suma

Fuente de Información

Medios de verificación

Supuestos

Observaciones

Id_mir

- 1 El presente documento despliega la información perteneciente a los indicadores estratégicos y gestión de aquellos programas presupuestarios que proveen de bienes y servicios que generan valor público a la ciudadanía jalisciense
- 2 Se muestra el número del Componente relacionado con el indicador.

GOBIERNO DEL ESTADO DE JALISCO PRESUPUESTO DE EGRESOS PARA EL EJERCICIO FISCAL 2023 Ficha Técnica de Indicador

Sistema de Evaluación del Desempeño (SED)										
Gobierno del Estado de Jalisco		Secretaría de la Hacienda Pública								
Datos del Programa										
Desarrollo Integral Sistema de Tren Eléctrico Urbano.										
Eje: Desarrollo sostenible del territorio		Tema: Desarrollo Integral de Movilidad								
¿Quién gasta?										
15	Unidad Presupuestal	075	Unidad Responsable	00448						
Secretaría del Transporte		Sistema de Tren Eléctrico Urbano (SITEUR)		Sistema de Tren Eléctrico Urbano (SITEUR)						
¿Para qué se gasta?										
Finalidad		Función		Subfunción						
Desarrollo Económico		Transporte		Transporte por Ferrocarril						
Presupuesto asignado al Programa Presupuestario										
Monto		\$761,458,100.00								
Objetivos										
Nivel	Clave Componente	Resumen Narrativo								
Componente	E1	Viajes de pasajeros y pasajeras visitantes o residentes del Estado de Jalisco transportados por el Sistema de Tren Eléctrico Urbano								
Datos del Indicador										
Denominación		Método de cálculo								
Total de millones de viajes de pasajeros y pasajeras realizados por SITEUR		(Número de millones de viajes de pasajeros y pasajeras transportados por SITEUR (Realizado) / Número de millones de viajes de pasajeros y pasajeras transportados por SITEUR (Programado))*100								
Descripción del Indicador										
Este indicador mide el total del número de viajes de pasajeros y pasajeras en el Sistema de Tren Eléctrico Urbano, mismo que incluye Línea 1, Línea 2, Línea 3, SITREN y C98										
Tipo de Indicador	Gestión	Dimensión del Indicador	Eficiencia	Año de Medición del Resultado						
				2023						
Cobertura	Regional	Frecuencia de Medición	Mensual							
Desagregado meta valor por género										
Parámetros de semaforización		Meta Institucional	Meta Valor	Unidad de medida (meta valor)	Hombre	Mujer				
0	59.99	60.00	79.99	80.00	130	100%	144	Millones de viajes de pasajeros	0.00	0.00
Sentido del Indicador		Línea Base (meta valor)		Año (Línea Base)						
Ascendente		123		2021						
Variables del Indicador										
Nombre de la Variable							Unidad de medida		Tipo de Acumulación	
Número de millones de viajes de pasajeros y pasajeras transportados por SITEUR (realizado)							Millones de viajes de pasajeros		Suma	
Número de millones de viajes de pasajeros y pasajeras transportados por SITEUR (programado)							Millones de viajes de pasajeros		Suma	
Fuente de Información										
Documento concentrado de información, Subdirección de Operación de Transporte Ferroviario, 2023										
Medios de verificación										
Documento concentrado de información generada y resguardada por la Jefatura de Ingresos. Plataforma MIDE Jalisco. https://seplan.app.jalisco.gob.mx/mide/panel/Ciudadano/busqueda?dimension=4&dependencia=70&palabraClave=										
Supuestos										
Los usuarios y usuarias del Sistema de Tren Eléctrico Urbano demandan el servicio										
Observaciones										
Id_mir										
36331										

- 1 El presente documento despliega la información perteneciente a los indicadores estratégicos y gestión de aquellos programas presupuestarios que proveen de bienes y servicios que generan valor público a la ciudadanía jalisciense
- 2 Se muestra el número del Componente relacionado con el indicador.

GOBIERNO DEL ESTADO DE JALISCO
PRESUPUESTO DE EGRESOS PARA EL EJERCICIO FISCAL 2023
Ficha Técnica de Indicador

Sistema de Evaluación del Desempeño (SED)

Gobierno del Estado de Jalisco		Secretaría de la Hacienda Pública	
Datos del Programa			
Desarrollo Integral Sistema de Tren Eléctrico Urbano.			
Eje: Desarrollo sostenible del territorio		Tema: Desarrollo Integral de Movilidad	
¿Quién gasta?			
15	Unidad Presupuestal	075	Unidad Responsable
00448		Unidad Ejecutora del Gasto	
Secretaría del Transporte		Sistema de Tren Eléctrico Urbano (SITEUR)	
¿Para qué se gasta?			
Finalidad	Función	Subfunción	
Desarrollo Económico	Transporte	Transporte por Ferrocarril	
Presupuesto asignado al Programa Presupuestario			
Monto		\$761,458,100.00	
Objetivos			
Nivel	Clave Componente	Resumen Narrativo	
Componente	E2	Mantenimiento y seguridad realizado a las estaciones y equipamiento de Mi Macro Periférico en servicio	
Datos del Indicador			
Denominación		Método de cálculo	
Total de estaciones, puentes de acceso y elevadores de Mi Macro Periférico en servicio		(Número de Estaciones, puentes de acceso con rampas, elevadores y plantas de emergencia de Mi Macro Periférico en servicio (Realizado) / Número de Estaciones, puentes de acceso con rampas, elevadores y plantas de emergencia de Mi Macro Periférico en servicio (Programado))*100	
Descripción del Indicador			
Este indicador mide total de Estaciones, puentes de acceso y elevadores de Mi Macro Periférico en servicio			
Tipo de Indicador	Gestión	Dimensión del Indicador	Eficiencia
Cobertura	Regional	Frecuencia de Medición	Mensual
Parámetros de semaforización		Meta Institucional	Meta Valor
0	59.99	100%	235
60.00	79.99	Sentido del Indicador	Línea Base (meta valor)
80.00	130	Ascendente	549
Unidad de medida (meta valor)		Desagregado meta valor por género	
Elemento		Hombre	Mujer
0.00		0.00	0.00
Año (Línea base)		Unidad de medida (meta valor)	
2022		Elemento	
Variables del Indicador			
Nombre de la Variable		Unidad de medida	Tipo de Acumulación
Número de Estaciones, puentes de acceso con rampas, elevadores y plantas de emergencia de Mi Macro Periférico en servicio (realizado)		Elemento	Valor presente
Número de Estaciones, puentes de acceso con rampas, elevadores y plantas de emergencia de Mi Macro Periférico en servicio (programado)		Elemento	Valor presente
Fuente de Información			
Reportes de la Dirección de Transporte Multimodal, 2023			
Medios de verificación			
Reportes Gerencia de Control y Tecnologías. Archivo Interno 2023			
Supuestos			
Se cuenta con el personal con el perfil requerido y el contrato de las pólizas de mantenimiento para elevadores			
Observaciones			
Id_mir	37680		

- 1 El presente documento despliega la información perteneciente a los indicadores estratégicos y gestión de aquellos programas presupuestarios que proveen de bienes y servicios que generan valor público a la ciudadanía jalisciense
- 2 Se muestra el número del Componente relacionado con el indicador.

GOBIERNO DEL ESTADO DE JALISCO PRESUPUESTO DE EGRESOS PARA EL EJERCICIO FISCAL 2023 Ficha Técnica de Indicador

Sistema de Evaluación del Desempeño (SED)

Gobierno del Estado de JaliscoSecretaría de la Hacienda Pública

Datos del Programa

Desarrollo Integral Sistema de Tren Eléctrico Urbano.

Eje: Desarrollo sostenible del territorioTema: Desarrollo Integral de Movilidad

¿Quién gasta?

15	Unidad Presupuestal	075	Unidad Responsable	00448	Unidad Ejecutora del Gasto
Secretaría del Transporte		Sistema de Tren Eléctrico Urbano (SITEUR)		Sistema de Tren Eléctrico Urbano (SITEUR)	

¿Para qué se gasta?

Finalidad	Función	Subfunción
Desarrollo Económico	Transporte	Transporte por Ferrocarril

Presupuesto asignado al Programa Presupuestario

Monto\$761,458,100.00

Objetivos

Nivel	Clave Componente	Resumen Narrativo
Componente	E3	Operación y mantenimiento realizado de la ruta C98 de Mi Transporte Eléctrico

Datos del Indicador

Denominación	Método de cálculo
Total del programa de operación y mantenimiento realizado de la ruta C98 de Mi Transporte Eléctrico	(Número de cumplimiento del programa de operación, carga y mantenimiento de los autobuses eléctricos (Realizado) / Número de cumplimiento del programa de operación, carga y mantenimiento de los autobuses eléctricos (Programado))*100

Descripción del Indicador
Este indicador mide el cumplimiento del programa de servicio de la Mi Transporte Eléctrico Ruta C98

Tipo de Indicador	Gestión	Dimensión del Indicador	Eficiencia	Año de Medición del Resultado	2023
Cobertura	Regional	Frecuencia de Medición	Mensual		

Desagregado meta valor por género

Parámetros de semaforización						Meta Institucional	Meta Valor	Unidad de medida (meta valor)	Hombre	Mujer
0	59.99	60.00	79.99	80.00	130	100%	549	Programa	0.00	0.00
Sentido del Indicador						Línea Base (meta valor)	Año (Línea base)			
Ascendente						549	2022			

Variables del Indicador

Nombre de la Variable	Unidad de medida	Tipo de Acumulación
Número de cumplimiento del programa de operación, carga y mantenimiento de los autobuses eléctricos (realizado)	Programa	Suma
Número de cumplimiento del programa de operación, carga y mantenimiento de los autobuses eléctricos (programado)	Programa	Suma

Fuente de Información Reporte de la Gerencia de Operación de Transporte Multimodal, 2023

Medios de verificación Reportes de la Gerencia de Operaciones y Control y Tecnologías de Transporte Multimodal. Archivo Interno 2023

Supuestos Se cuenta con la plantilla suficiente del personal técnico para carga, así como de conducción y despacho para la operación

Observaciones

Id_mir 37685

- 1 El presente documento despliega la información perteneciente a los indicadores estratégicos y gestión de aquellos programas presupuestarios que proveen de bienes y servicios que generan valor público a la ciudadanía jalisciense
- 2 Se muestra el número del Componente relacionado con el indicador.

GOBIERNO DEL ESTADO DE JALISCO
PRESUPUESTO DE EGRESOS PARA EL EJERCICIO FISCAL 2023

Ficha Técnica de Indicador

Sistema de Evaluación del Desempeño (SED)

Gobierno del Estado de Jalisco		Secretaría de la Hacienda Pública	
Datos del Programa			
Proyectos de Inversión Pública			
Eje: Desarrollo sostenible del territorio		Tema: Desarrollo Integral de Movilidad	
¿Quién gasta?			
15	Unidad Presupuestal	075	Unidad Responsable
00448		Unidad Ejecutora del Gasto	
Secretaría del Transporte		Sistema de Tren Eléctrico Urbano (SITEUR)	
¿Para qué se gasta?			
Finalidad	Función	Subfunción	
Desarrollo Económico	Transporte	Transporte por Ferrocarril	
Presupuesto asignado al Programa Presupuestario			
Monto		\$1,614,000,000.00	
Objetivos			
Nivel	Clave Componente	Resumen Narrativo	
Fin		Contribuir a garantizar el derecho humano a un ambiente sano, mediante la conservación de la biodiversidad y los servicios ecosistémicos sin comprometer el bienestar de las futuras generaciones y bajo los principios de equidad, derechos, justicia, cultura de la paz, e igualdad de oportunidades.	
Datos del Indicador			
Denominación		Método de cálculo	
Posición en el Índice de movilidad urbana		$(\text{Posición en el Índice de movilidad urbana (Realizado)} / \text{Posición en el Índice de movilidad urbana (Programado)}) * 100$	
Descripción del Indicador			
Se refiere a la posición de Jalisco en el índice que se construyó a partir de la medición y comparación de las condiciones de movilidad de las 20 ciudades mexicanas más importantes, así como de su capacidad para ofrecer alternativas de transporte atractivo, deseable y alcanzable para toda su población. Se busca medir qué tan competitiva es la movilidad; el principal eje rector es la distancia que un peatón o ciclista recorre en 30 minutos, considerando la calidad y los servicios ofrecidos en una zona con alta actividad económica.			
Tipo de Indicador	Estratégico	Dimensión del Indicador	Eficacia
Cobertura	Estatal	Frecuencia de Medición	Anual
		Año de Medición del Resultado	2022
Desagregado meta valor por género			
Parámetros de semaforización		Meta Institucional	Meta Valor
130	80.00	100%	2
79.99	60.00	Sentido del Indicador	Unidad de medida (meta valor)
59.99	0	Descendente	Posición
		Línea Base (meta valor)	Hombre
		Año (Línea base)	Mujer
		3	0.00
		2019	0.00
Variables del Indicador			
Nombre de la Variable		Unidad de medida	Tipo de Acumulación
Posición en el Índice de movilidad urbana (realizado)		Posición	Valor presente
Posición en el Índice de movilidad urbana (programado)		Posición	Valor presente
Fuente de Información IMCO. Índice de Movilidad Urbana 2019: Barrios mejor conectados para ciudades más equitativas.			
Medios de verificación			
Supuestos			
Observaciones			
Id_mir		33926	

- 1 El presente documento despliega la información perteneciente a los indicadores estratégicos y gestión de aquellos programas presupuestarios que proveen de bienes y servicios que generan valor público a la ciudadanía jalisciense
- 2 Se muestra el número del Componente relacionado con el indicador.

GOBIERNO DEL ESTADO DE JALISCO
PRESUPUESTO DE EGRESOS PARA EL EJERCICIO FISCAL 2023
Ficha Técnica de Indicador

Sistema de Evaluación del Desempeño (SED)

Gobierno del Estado de Jalisco Secretaría de la Hacienda Pública

Datos del Programa

Proyectos de Inversión Pública

Eje: Desarrollo sostenible del territorio Tema: Desarrollo Integral de Movilidad

¿Quién gasta?

15	Unidad Presupuestal	075	Unidad Responsable	00448	Unidad Ejecutora del Gasto
Secretaría del Transporte		Sistema de Tren Eléctrico Urbano (SITEUR)		Sistema de Tren Eléctrico Urbano (SITEUR)	

¿Para qué se gasta?

Finalidad	Función	Subfunción
Desarrollo Económico	Transporte	Transporte por Ferrocarril

Presupuesto asignado al Programa Presupuestario

Monto \$1,614,000,000.00

Objetivos

Nivel	Clave Componente	Resumen Narrativo
Propósito		Las y los habitantes jaliscienses cuentan con modelo integral de movilidad que garantiza su desplazamiento con calidad, seguridad, accesibilidad, oportunidad y eficiencia, procurando un sistema integrado y multimodal, que considera la movilidad activa y un esquema de reducción de emisiones.

Datos del Indicador

Denominación	Método de cálculo
Viajes de pasajeros en Tren Ligero	(Suma la cantidad de viajes realizados en el sistema de Tren Ligero. Estos se regulan por medio de un sistema de cómputo en donde se mide viaje por persona y con boleto pagado. (Realizado)/Suma la cantidad de viajes realizados en el sistema de Tren Ligero. Estos se regulan por medio de un sistema de cómputo en donde se mide viaje por persona y con boleto pagado. (Programado))*100

Descripción del Indicador
Número de viajes de pasajeros transportados en el Sistema de Tren Ligero.

Tipo de Indicador	Estratégico	Dimensión del Indicador	Eficacia	Año de Medición del Resultado	2022
Cobertura	Estatal	Frecuencia de Medición	Mensual		

						Desagregado meta valor por género				
						Meta Institucional	Meta Valor	Unidad de medida (meta valor)	Hombre	Mujer
Parámetros de semaforización						100%	118	Millones de viajes de pasajeros	0.00	0.00
0	59.99	60.00	79.99	80.00	130	Sentido del Indicador	Línea Base (meta valor)	Año de Línea Base		
■	■	■	■	■	■	Ascendente	115	2021		

VARIABLES DEL INDICADOR

Nombre de la Variable	Unidad de medida	Tipo de Acumulación
Suma la cantidad de viajes realizados en el sistema de Tren Ligero. Estos se regulan por medio de un sistema de cómputo en donde se mide viaje por persona y con boleto pagado. (realizado)	Millones de viajes de pasajeros	Valor presente
Suma la cantidad de viajes realizados en el sistema de Tren Ligero. Estos se regulan por medio de un sistema de cómputo en donde se mide viaje por persona y con boleto pagado. (programado)	Millones de viajes de pasajeros	Valor presente

Fuente de Información	Gerencia de Operación de Tren Ligero/Sistema de Tren Eléctrico Urbano. Cifras preliminares mayo de 2022.
Medios de verificación	
Supuestos	
Observaciones	
Id_mir	33925

- 1 El presente documento despliega la información perteneciente a los indicadores estratégicos y gestión de aquellos programas presupuestarios que proveen de bienes y servicios que generan valor público a la ciudadanía jalisciense
- 2 Se muestra el número del Componente relacionado con el indicador.

GOBIERNO DEL ESTADO DE JALISCO
PRESUPUESTO DE EGRESOS PARA EL EJERCICIO FISCAL 2023

Ficha Técnica de Indicador

Sistema de Evaluación del Desempeño (SED)

Gobierno del Estado de Jalisco Secretaría de la Hacienda Pública

Datos del Programa

Proyectos de Inversión Pública

Eje: Desarrollo sostenible del territorio Tema: Desarrollo Integral de Movilidad

¿Quién gasta?

15	Unidad Presupuestal	075	Unidad Responsable	00448	Unidad Ejecutora del Gasto
Secretaría del Transporte		Sistema de Tren Eléctrico Urbano (SITEUR)		Sistema de Tren Eléctrico Urbano (SITEUR)	

¿Para qué se gasta?

Finalidad	Función	Subfunción
Desarrollo Económico	Transporte	Transporte por Ferrocarril

Presupuesto asignado al Programa Presupuestario

Monto

Objetivos

Nivel	Clave Componente	Resumen Narrativo
Componente	E3	Estaciones y plataformas de transferencia mejoradas de Mi Macro Calzada

Datos del Indicador

Denominación	Método de cálculo
Total de estaciones y plataformas de transferencia de Mi Macro Calzada mejoradas	(Número de estaciones y plataformas de transferencias de Mi Macro Calzada mejoradas (Realizado) / Número de estaciones y plataformas de transferencias de Mi Macro Calzada mejoradas (Programado))*100

Descripción del Indicador
Este indicador mide el total de estaciones y plataformas de transferencia de Mi Macro Calzada mejoradas

Tipo de Indicador	Gestión	Dimensión del Indicador	Eficacia	Año de Medición del Resultado	2023
Cobertura	Regional	Frecuencia de Medición	Mensual		

Desagregado meta valor por género

Parámetros de semaforización										
						Meta Institucional	Meta Valor	Unidad de medida (meta valor)	Hombre	Mujer
						100%	464	Plataforma	0.00	0.00
0	59.99	60.00	79.99	80.00	130	Sentido del Indicador	Línea Base (meta valor)	Año (Línea base)		
■	■	■	■	■	■	Ascendente	464	2022		

Variables del Indicador

	Nombre de la Variable	Unidad de medida	Tipo de Acumulación
Número de estaciones y plataformas de transferencias de Mi Macro Calzada mejoradas (realizado)		Plataforma	Suma
Número de estaciones y plataformas de transferencias de Mi Macro Calzada mejoradas (programado)		Plataforma	Suma

Fuente de Información

Medios de verificación

Supuestos

Observaciones

Id_mir

- 1 El presente documento despliega la información perteneciente a los indicadores estratégicos y gestión de aquellos programas presupuestarios que proveen de bienes y servicios que generan valor público a la ciudadanía jalisciense
- 2 Se muestra el número del Componente relacionado con el indicador.

GOBIERNO DEL ESTADO DE JALISCO PRESUPUESTO DE EGRESOS PARA EL EJERCICIO FISCAL 2023

Ficha Técnica de Indicador

Sistema de Evaluación del Desempeño (SED)

Gobierno del Estado de Jalisco		Secretaría de la Hacienda Pública		
Datos del Programa				
Proyectos de Inversión Pública				
Eje: Desarrollo sostenible del territorio		Tema: Desarrollo Integral de Movilidad		
¿Quién gasta?				
15	Unidad Presupuestal	075	Unidad Responsable	
Secretaría del Transporte		Sistema de Tren Eléctrico Urbano (SITEUR)		
		Sistema de Tren Eléctrico Urbano (SITEUR)		
¿Para qué se gasta?				
Finalidad		Subfunción		
Desarrollo Económico		Transporte por Ferrocarril		
Presupuesto asignado al Programa Presupuestario				
Monto		\$1,614,000,000.00		
Objetivos				
Nivel	Clave Componente	Resumen Narrativo		
Componente	E1	Sistema implementado de control de trenes y señalización de Línea 1		
Datos del Indicador				
Denominación		Método de cálculo		
Porcentaje de avance en la implementación del sistema de control de trenes y señalización de Línea 1		$(\text{Número de avance de la implementación del sistema de control de trenes y señalización de Línea 1 (Realizado)} / \text{Número de avance de la implementación del sistema de control de trenes y señalización de Línea 1 (Programado)}) \cdot 100$		
Descripción del Indicador				
Este indicador mide el porcentaje de avance en la implementación del sistema de control de trenes y señalización de Línea 1				
Tipo de Indicador	Gestión	Dimensión del Indicador	Eficacia	
Cobertura	Regional	Frecuencia de Medición	Trimestral	
		Año de Medición del Resultado	2023	
Desagregado meta valor por género				
Parámetros de semaforización		Meta Institucional	Meta Valor	
0 59.99 60.00 79.99 80.00 130		100%	66	
		Unidad de medida (meta valor)	Hombre	
		Porcentaje	0.00	
		Sentido del Indicador	Mujer	
		Ascendente	0.00	
		Línea Base (meta valor)		
		7		
		Año (Línea base)		
		2022		
Variables del Indicador				
Nombre de la Variable		Unidad de medida	Tipo de Acumulación	
Número de avance de la implementación del sistema de control de trenes y señalización de Línea 1 (realizado)		Porcentaje	Suma	
Número de avance de la implementación del sistema de control de trenes y señalización de Línea 1 (programado)		Porcentaje	Suma	
Fuente de Información				
Reportes de la Gerencia Planeación y Proyectos, 2023				
Medios de verificación				
Reportes del licitante ganador, avalados por la supervisión externa especializada y la supervisión interna del SITEUR (Gerencia de Ingeniería, Subdirección de Operación de Transporte Ferroviario, Subdirección de Mantenimiento de Transporte Ferroviario), recopilados y procesados por la Gerencia de Planeación y Proyectos y autorizados por la Dirección de Transporte Ferroviario, 2023				
Supuestos				
El proceso de licitación se lleva a cabo en tiempo y forma.				
Observaciones				
Id_mir				
35941				

- 1 El presente documento despliega la información perteneciente a los indicadores estratégicos y gestión de aquellos programas presupuestarios que proveen de bienes y servicios que generan valor público a la ciudadanía jalisciense
- 2 Se muestra el número del Componente relacionado con el indicador.

GOBIERNO DEL ESTADO DE JALISCO
PRESUPUESTO DE EGRESOS PARA EL EJERCICIO FISCAL 2023

Ficha Técnica de Indicador

Sistema de Evaluación del Desempeño (SED)

Gobierno del Estado de Jalisco Secretaría de la Hacienda Pública

Datos del Programa

Proyectos de Inversión Pública

Eje: Desarrollo sostenible del territorio Tema: Desarrollo Integral de Movilidad

¿Quién gasta?

15	Unidad Presupuestal	075	Unidad Responsable	00448	Unidad Ejecutora del Gasto
Secretaría del Transporte		Sistema de Tren Eléctrico Urbano (SITEUR)		Sistema de Tren Eléctrico Urbano (SITEUR)	

¿Para qué se gasta?

Finalidad	Función	Subfunción
Desarrollo Económico	Transporte	Transporte por Ferrocarril

Presupuesto asignado al Programa Presupuestario

Monto

Objetivos

Nivel	Clave Componente	Resumen Narrativo
Componente	F1	Porcentaje de avance de la operación del Archivo de Concentración

Datos del Indicador

Denominación	Método de cálculo
Porcentaje de avance de la operación del Archivo de Concentración del Sistema de Tren Eléctrico Urbano	(Porcentaje de avance del servicio interno de gestión documental (Realizado) / Porcentaje de avance del servicio interno de gestión documental (Programado))*100

Descripción del Indicador
Este indicador mide el porcentaje de avance de la administración de los documentos que pertenecen al Archivo de Concentración

Tipo de Indicador	Gestión	Dimensión del Indicador	Eficiencia	Año de Medición del Resultado	2023
Cobertura	Regional	Frecuencia de Medición	Trimestral		

Parámetros de semaforización	Meta Institucional	Meta Valor	Unidad de medida (meta valor)	Desagregado meta valor por género	
	100%	100	Porcentaje	Hombre	Mujer
<input type="text" value="0"/> <input type="text" value="59.99"/> <input type="text" value="60.00"/> <input type="text" value="79.99"/> <input type="text" value="80.00"/> <input type="text" value="130"/>	Sentido del Indicador	Línea Base (meta valor)	Año (Línea base)		
	Ascendente	No disponible	No disponible		

Variables del Indicador

Nombre de la Variable	Unidad de medida	Tipo de Acumulación
Porcentaje de avance del servicio interno de gestión documental (realizado)	Porcentaje	Suma
Porcentaje de avance del servicio interno de gestión documental (programado)	Porcentaje	Suma

Fuente de Información

Medios de verificación

Supuestos

Observaciones

Id_mir

- 1 El presente documento despliega la información perteneciente a los indicadores estratégicos y gestión de aquellos programas presupuestarios que proveen de bienes y servicios que generan valor público a la ciudadanía jalisciense
- 2 Se muestra el número del Componente relacionado con el indicador.

GOBIERNO DEL ESTADO DE JALISCO PRESUPUESTO DE EGRESOS PARA EL EJERCICIO FISCAL 2023

Ficha Técnica de Indicador

Sistema de Evaluación del Desempeño (SED)

Gobierno del Estado de Jalisco		Secretaría de la Hacienda Pública		
Datos del Programa				
Proyectos de Inversión Pública				
Eje: Desarrollo sostenible del territorio		Tema: Desarrollo Integral de Movilidad		
¿Quién gasta?				
15	Unidad Presupuestal	075	Unidad Responsable	
Secretaría del Transporte		Sistema de Tren Eléctrico Urbano (SITEUR)		
		Sistema de Tren Eléctrico Urbano (SITEUR)		
¿Para qué se gasta?				
Finalidad		Subfunción		
Desarrollo Económico		Transporte por Ferrocarril		
Presupuesto asignado al Programa Presupuestario				
Monto		\$1,614,000,000.00		
Objetivos				
Nivel	Clave Componente	Resumen Narrativo		
Componente	E2	Trabajos alternos realizados en torno a la Línea 4 del Tren Ligero		
Datos del Indicador				
Denominación		Método de cálculo		
Porcentaje de avance en la implementación de los trabajos alternos realizados en torno a la Línea 4 del Tren Ligero		$(\text{Número de avance en la implementación de los trabajos alternos realizados de la Línea 4 (Realizado)} / \text{Número de avance en la implementación de los trabajos alternos realizados de la Línea 4 (Programado)}) * 100$		
Descripción del Indicador				
Este indicador mide el porcentaje de avance en la implementación de los trabajos alternos realizados en torno a la Línea 4 del Tren Ligero de Guadalajara				
Tipo de Indicador	Gestión	Dimensión del Indicador	Eficacia	
Cobertura	Regional	Frecuencia de Medición	Trimestral	
		Año de Medición del Resultado	2023	
Desagregado meta valor por género				
Parámetros de semaforización		Meta Institucional	Meta Valor	
0 59.99 60.00 79.99 80.00 130		100%	36	
		Unidad de medida (meta valor)	Hombre	
		Porcentaje	0.00	
		Sentido del Indicador	Mujer	
		Ascendente	0.00	
		Línea Base (meta valor)		
		No disponible		
		Año (Línea base)		
		No disponible		
Variables del Indicador				
Nombre de la Variable		Unidad de medida	Tipo de Acumulación	
Número de avance en la implementación de los trabajos alternos realizados de la Línea 4 (realizado)		Porcentaje	Suma	
Número de avance en la implementación de los trabajos alternos realizados de la Línea 4 (programado)		Porcentaje	Suma	
Fuente de Información				
Reportes de la Dirección de Proyectos Estratégicos de la SIOP coadyuvados por la Gerencia de Planeación y Proyectos del SITEUR, 2023				
Medios de verificación				
Reportes de los licitantes ganadores de los trabajos alternos, avalados por la supervisión externa especializada y la supervisión interna de SIOP y del SITEUR a través de las áreas responsables, 2023				
Supuestos				
Los procesos de licitación se lleven a cabo en tiempo y forma, el esquema de coordinación SIOP-SITEUR esté definido y se cuente con la suficiencia presupuestal				
Observaciones				
Id_mir	39309			

- 1 El presente documento despliega la información perteneciente a los indicadores estratégicos y gestión de aquellos programas presupuestarios que proveen de bienes y servicios que generan valor público a la ciudadanía jalisciense
- 2 Se muestra el número del Componente relacionado con el indicador.

GOBIERNO DEL ESTADO DE JALISCO
PRESUPUESTO DE EGRESOS PARA EL EJERCICIO FISCAL 2023
Ficha Técnica de Indicador

Sistema de Evaluación del Desempeño (SED)

Gobierno del Estado de Jalisco Secretaría de la Hacienda Pública

Datos del Programa

Programa de apoyo para la renovación del parque vehicular de transporte de pasajeros

Eje: Desarrollo sostenible del territorio Tema: Desarrollo Integral de Movilidad

¿Quién gasta?

15	Unidad Presupuestal	729	Unidad Responsable	00888	Unidad Ejecutora del Gasto
Secretaría del Transporte		Fideicomiso de Administración para la mejora de la Seguridad Vial		Fideicomiso de Administración para la mejora de la Seguridad Vial	

¿Para qué se gasta?

Finalidad	Función	Subfunción
Desarrollo Económico	Transporte	Otros Relacionados con Transporte

Presupuesto asignado al Programa Presupuestario

Monto

Objetivos

Nivel	Clave Componente	Resumen Narrativo
Fin		Contribuir a garantizar el derecho humano a un ambiente sano, mediante la conservación de la biodiversidad y los servicios ecosistémicos sin comprometer el bienestar de las futuras generaciones y bajo los principios de equidad, derechos, justicia, cultura de la paz, e igualdad de oportunidades.

Datos del Indicador

Denominación	Método de cálculo
Posición en el Índice de movilidad urbana	$(\text{Posición en el Índice de movilidad urbana (Realizado)} / \text{Posición en el Índice de movilidad urbana (Programado)}) * 100$

Descripción del Indicador
Se refiere a la posición de Jalisco en el índice que se construyó a partir de la medición y comparación de las condiciones de movilidad de las 20 ciudades mexicanas más importantes, así como de su capacidad para ofrecer alternativas de transporte atractivo, deseable y alcanzable para toda su población. Se busca medir qué tan competitiva es la movilidad; el principal eje rector es la distancia que un peatón o ciclista recorre en 30 minutos, considerando la calidad y los servicios ofrecidos en una zona con alta actividad económica.

Tipo de Indicador	Estratégico	Dimensión del Indicador	Eficacia	Año de Medición del Resultado	2022
Cobertura	Estatal	Frecuencia de Medición	Anual		

Desagregado meta valor por género

	Meta Institucional	Meta Valor	Unidad de medida (meta valor)	Hombre	Mujer												
Parámetros de semaforización	100%	2	Posición	0.00	0.00												
<table style="display: inline-table; border: none;"> <tr> <td style="border: 1px solid black; padding: 2px;">130</td> <td style="border: 1px solid black; padding: 2px;">80.00</td> <td style="border: 1px solid black; padding: 2px;">79.99</td> <td style="border: 1px solid black; padding: 2px;">60.00</td> <td style="border: 1px solid black; padding: 2px;">59.99</td> <td style="border: 1px solid black; padding: 2px;">0</td> </tr> <tr> <td style="background-color: red; width: 15px; height: 15px;"></td> <td style="background-color: red; width: 15px; height: 15px;"></td> <td style="background-color: yellow; width: 15px; height: 15px;"></td> <td style="background-color: yellow; width: 15px; height: 15px;"></td> <td style="background-color: green; width: 15px; height: 15px;"></td> <td style="background-color: green; width: 15px; height: 15px;"></td> </tr> </table>	130	80.00	79.99	60.00	59.99	0							Sentido del Indicador	Línea Base (meta valor)	Año (Línea base)		
130	80.00	79.99	60.00	59.99	0												
	Descendente	3	2019														

Variables del Indicador

Nombre de la Variable	Unidad de medida	Tipo de Acumulación
Posición en el Índice de movilidad urbana (realizado)	Posición	Valor presente
Posición en el Índice de movilidad urbana (programado)	Posición	Valor presente

Fuente de Información	IMCO. Índice de Movilidad Urbana 2019; Barrios mejor conectados para ciudades más equitativas.
Medios de verificación	
Supuestos	
Observaciones	
Id_mir	33942

- 1 El presente documento despliega la información perteneciente a los indicadores estratégicos y gestión de aquellos programas presupuestarios que proveen de bienes y servicios que generan valor público a la ciudadanía jalisciense
- 2 Se muestra el número del Componente relacionado con el indicador.

GOBIERNO DEL ESTADO DE JALISCO PRESUPUESTO DE EGRESOS PARA EL EJERCICIO FISCAL 2023 Ficha Técnica de Indicador

Sistema de Evaluación del Desempeño (SED)

Gobierno del Estado de JaliscoSecretaría de la Hacienda Pública

Datos del Programa

Programa de apoyo para la renovación del parque vehicular de transporte de pasajeros

Eje: Desarrollo sostenible del territorioTema: Desarrollo Integral de Movilidad

¿Quién gasta?

15	Unidad Presupuestal	729	Unidad Responsable	00888	Unidad Ejecutora del Gasto
Secretaría del Transporte		Fideicomiso de Administración para la mejora de la Seguridad Vial		Fideicomiso de Administración para la mejora de la Seguridad Vial	

¿Para qué se gasta?

Finalidad	Función	Subfunción
Desarrollo Económico	Transporte	Otros Relacionados con Transporte

Presupuesto asignado al Programa Presupuestario

Monto

Objetivos

Nivel	Clave Componente	Resumen Narrativo
Propósito		Las y los habitantes jaliscienses cuentan con modelo integral de movilidad que garantiza su desplazamiento con calidad, seguridad, accesibilidad, oportunidad y eficiencia, procurando un sistema integrado y multimodal, que considera la movilidad activa y un esquema de reducción de emisiones.

Datos del Indicador

Denominación	Método de cálculo
Porcentaje de modernización del transporte público	$(\text{Porcentaje de modernización del transporte público (Realizado)} / \text{Porcentaje de modernización del transporte público (Programado)}) * 100$

Descripción del Indicador
El indicador establece el porcentaje de unidades de transporte público que han migrado del modelo hombre-camiión al nuevo sistema de empresa de transporte. _x000D_ _x000D_ La instauración de la Nueva Política Integral para el Reordenamiento, Reestructuración e Implementación del Sistema de Transporte Público ?Mi Transporte?, contempla la etapa para ?Recuperar la rectoría y el orden del transporte? y la etapa para ?Generar mecanismos sustentables para la renovación de flota?, mismas que se evalúan en este indicador por medio de un porcentaje de avance ponderado.

Tipo de Indicador	Estratégico	Dimensión del Indicador	Eficacia	Año de Medición del Resultado	2022
Cobertura	Estatad	Frecuencia de Medición	Trimestral		

Desagregado meta valor por género

Parámetros de semaforización						Meta Institucional	Meta Valor	Unidad de medida (meta valor)	Hombre	Mujer
0	59.99	60.00	79.99	80.00	130	100%	65	Porcentaje	0.00	0.00
						Sentido del Indicador	Línea Base (meta valor)	Año (Línea base)		
						Ascendente	47	2021		

Variables del Indicador

Nombre de la Variable	Unidad de medida	Tipo de Acumulación
Porcentaje de modernización del transporte público (realizado)	Porcentaje	Valor presente
Porcentaje de modernización del transporte público (programado)	Porcentaje	Valor presente
Fuente de Información	Secretaría de Transporte, Gobierno de Jalisco, Cifras preliminares a marzo de 2022	
Medios de verificación		
Supuestos		
Observaciones		

Id_mir

- 1 El presente documento despliega la información perteneciente a los indicadores estratégicos y gestión de aquellos programas presupuestarios que proveen de bienes y servicios que generan valor público a la ciudadanía jalisciense
- 2 Se muestra el número del Componente relacionado con el indicador.

GOBIERNO DEL ESTADO DE JALISCO
PRESUPUESTO DE EGRESOS PARA EL EJERCICIO FISCAL 2023
Ficha Técnica de Indicador

Sistema de Evaluación del Desempeño (SED)

Gobierno del Estado de Jalisco Secretaría de la Hacienda Pública

Datos del Programa

Programa de apoyo para la renovación del parque vehicular de transporte de pasajeros

Eje: Desarrollo sostenible del territorio Tema: Desarrollo Integral de Movilidad

¿Quién gasta?

15	Unidad Presupuestal	729	Unidad Responsable	0088	Unidad Ejecutora del Gasto
Secretaría del Transporte		Fideicomiso de Administración para la mejora de la Seguridad Vial		Fideicomiso de Administración para la mejora de la Seguridad Vial	

¿Para qué se gasta?

Finalidad	Función	Subfunción
Desarrollo Económico	Transporte	Otros Relacionados con Transporte

Presupuesto asignado al Programa Presupuestario

Monto

Objetivos

Nivel	Clave Componente	Resumen Narrativo
Componente	01	Expedientes validados para renovación de unidades de transporte público en áreas metropolitanas

Datos del Indicador

Denominación	Método de cálculo
Total de expedientes validados para renovación de unidades de transporte público en áreas metropolitanas	(Número de expedientes validados para renovación de unidades de transporte público en áreas metropolitanas (Realizado) / Número de expedientes validados para renovación de unidades de transporte público en áreas metropolitanas (Programado))*100

Descripción del Indicador
Este indicador mide los expedientes validados para renovación de unidades de transporte público en áreas metropolitanas

Tipo de Indicador	Gestión	Dimensión del Indicador	Eficacia	Año de Medición del Resultado	2023
Cobertura	Estatal	Frecuencia de Medición	Trimestral		

Desagregado meta valor por género						
Parámetros de semaforización			Meta Institucional	Meta Valor	Unidad de medida (meta valor)	Desagregado meta valor por género
0	59.99	60.00	79.99	80.00	130	100%
■	■	■	■	■	■	50
			Sentido del Indicador	Línea Base (meta valor)	Año (Línea base)	Expediente
			Ascendente	32	2021	0.00
						Mujer
						0.00

Variables del Indicador

Nombre de la Variable	Unidad de medida	Tipo de Acumulación
Número de expedientes validados para renovación de unidades de transporte público en áreas metropolitanas (realizado)	Expediente	Suma
Número de expedientes validados para renovación de unidades de transporte público en áreas metropolitanas (programado)	Expediente	Suma

Fuente de Información

Medios de verificación

Supuestos

Observaciones

Id_mir

- 1 El presente documento despliega la información perteneciente a los indicadores estratégicos y gestión de aquellos programas presupuestarios que proveen de bienes y servicios que generan valor público a la ciudadanía jalisciense
- 2 Se muestra el número del Componente relacionado con el indicador.

GOBIERNO DEL ESTADO DE JALISCO
PRESUPUESTO DE EGRESOS PARA EL EJERCICIO FISCAL 2023
Ficha Técnica de Indicador

Sistema de Evaluación del Desempeño (SED)

Gobierno del Estado de Jalisco Secretaría de la Hacienda Pública

Datos del Programa

Programa de apoyo para la renovación del parque vehicular de transporte de pasajeros

Eje: Desarrollo sostenible del territorio Tema: Desarrollo Integral de Movilidad

¿Quién gasta?

15	Unidad Presupuestal	729	Unidad Responsable	00888	Unidad Ejecutora del Gasto
Secretaría del Transporte		Fideicomiso de Administración para la mejora de la Seguridad Vial		Fideicomiso de Administración para la mejora de la Seguridad Vial	

¿Para qué se gasta?

Finalidad	Función	Subfunción
Desarrollo Económico	Transporte	Otros Relacionados con Transporte

Presupuesto asignado al Programa Presupuestario

Monto

Objetivos

Nivel	Clave Componente	Resumen Narrativo
Componente	02	Unidades renovadas de transporte público en áreas metropolitanas

Datos del Indicador

Denominación	Método de cálculo
Total de unidades renovadas de transporte público en áreas metropolitanas	(Número de unidades renovadas de transporte público en áreas metropolitanas (Realizado) / Número de unidades renovadas de transporte público en áreas metropolitanas (Programado))*100

Descripción del Indicador
Este indicador mide las unidades renovadas de transporte público en áreas metropolitanas

Tipo de Indicador	Gestión	Dimensión del Indicador	Eficacia	Año de Medición del Resultado	2023
Cobertura	Estatal	Frecuencia de Medición	Trimestral		

Parámetros de semaforización		Meta Institucional	Meta Valor	Unidad de medida (meta valor)	Desagregado meta valor por género	
		100%	50	Vehículo	Hombre	Mujer
0	59.99	60.00	79.99	80.00	130	
		Sentido del Indicador	Línea Base (meta valor)	Año (Línea base)		
		Ascendente	51	2021		

Variables del Indicador

Nombre de la Variable	Unidad de medida	Tipo de Acumulación
Número de unidades renovadas de transporte público en áreas metropolitanas (realizado)	Vehículo	Suma
Número de unidades renovadas de transporte público en áreas metropolitanas (programado)	Vehículo	Suma

Fuente de Información

Medios de verificación

Supuestos

Observaciones

Id_mir

- 1 El presente documento despliega la información perteneciente a los indicadores estratégicos y gestión de aquellos programas presupuestarios que proveen de bienes y servicios que generan valor público a la ciudadanía jalisciense
- 2 Se muestra el número del Componente relacionado con el indicador.

GOBIERNO DEL ESTADO DE JALISCO
PRESUPUESTO DE EGRESOS PARA EL EJERCICIO FISCAL 2023

Ficha Técnica de Indicador

Sistema de Evaluación del Desempeño (SED)

Gobierno del Estado de Jalisco		Secretaría de la Hacienda Pública	
Datos del Programa			
Programa de mejora de la Seguridad Vial			
Eje: Desarrollo sostenible del territorio		Tema: Desarrollo Integral de Movilidad	
¿Quién gasta?			
15	Unidad Presupuestal	729	Unidad Responsable
00888		Unidad Ejecutora del Gasto	
Secretaría del Transporte		Fideicomiso de Administración para la mejora de la Seguridad Vial	
		Fideicomiso de Administración para la mejora de la Seguridad Vial	
¿Para qué se gasta?			
Finalidad	Función	Subfunción	
Desarrollo Económico	Transporte	Transporte por Carretera	
Presupuesto asignado al Programa Presupuestario			
Monto		\$581,500,000.00	
Objetivos			
Nivel	Clave Componente	Resumen Narrativo	
Fin		Contribuir a garantizar el derecho humano a un ambiente sano, mediante la conservación de la biodiversidad y los servicios ecosistémicos sin comprometer el bienestar de las futuras generaciones y bajo los principios de equidad, derechos, justicia, cultura de la paz, e igualdad de oportunidades.	
Datos del Indicador			
Denominación		Método de cálculo	
Posición en el Índice de movilidad urbana		$(\text{Posición en el Índice de movilidad urbana (Realizado)} / \text{Posición en el Índice de movilidad urbana (Programado)}) * 100$	
Descripción del Indicador			
Se refiere a la posición de Jalisco en el índice que se construyó a partir de la medición y comparación de las condiciones de movilidad de las 20 ciudades mexicanas más importantes, así como de su capacidad para ofrecer alternativas de transporte atractivo, deseable y alcanzable para toda su población. Se busca medir qué tan competitiva es la movilidad; el principal eje rector es la distancia que un peatón o ciclista recorre en 30 minutos, considerando la calidad y los servicios ofrecidos en una zona con alta actividad económica.			
Tipo de Indicador	Estratégico	Dimensión del Indicador	Eficacia
Cobertura	Estatal	Frecuencia de Medición	Anual
		Año de Medición del Resultado	2022
Desagregado meta valor por género			
Parámetros de semaforización		Meta Institucional	Meta Valor
130	80.00	79.99	60.00
59.99	0		
		Sentido del Indicador	Línea Base (meta valor)
		Descendente	3
		Unidad de medida (meta valor)	Posición
		Año (Línea base)	2019
		Hombre	0.00
		Mujer	0.00
Variables del Indicador			
Nombre de la Variable		Unidad de medida	Tipo de Acumulación
Posición en el Índice de movilidad urbana (realizado)		Posición	Valor presente
Posición en el Índice de movilidad urbana (programado)		Posición	Valor presente
Fuente de Información		IMCO. Índice de Movilidad Urbana 2019; Barrios mejor conectados para ciudades más equitativas.	
Medios de verificación			
Supuestos			
Observaciones			
Id_mir	33940		

- 1 El presente documento despliega la información perteneciente a los indicadores estratégicos y gestión de aquellos programas presupuestarios que proveen de bienes y servicios que generan valor público a la ciudadanía jalisciense
- 2 Se muestra el número del Componente relacionado con el indicador.

GOBIERNO DEL ESTADO DE JALISCO PRESUPUESTO DE EGRESOS PARA EL EJERCICIO FISCAL 2023 Ficha Técnica de Indicador

Sistema de Evaluación del Desempeño (SED)

Gobierno del Estado de JaliscoSecretaría de la Hacienda Pública

Datos del Programa

Programa de mejora de la Seguridad Vial

Eje: Desarrollo sostenible del territorioTema: Desarrollo Integral de Movilidad

¿Quién gasta?

15	Unidad Presupuestal	729	Unidad Responsable	00888	Unidad Ejecutora del Gasto
Secretaría del Transporte		Fideicomiso de Administración para la mejora de la Seguridad Vial		Fideicomiso de Administración para la mejora de la Seguridad Vial	

¿Para qué se gasta?

Finalidad	Función	Subfunción
Desarrollo Económico	Transporte	Transporte por Carretera

Presupuesto asignado al Programa Presupuestario

Monto\$581,500,000.00

Objetivos

Nivel	Clave Componente	Resumen Narrativo
Propósito		Las y los habitantes jaliscienses cuentan con modelo integral de movilidad que garantiza su desplazamiento con calidad, seguridad, accesibilidad, oportunidad y eficiencia, procurando un sistema integrado y multimodal, que considera la movilidad activa y un esquema de reducción de emisiones.

Datos del Indicador

Denominación	Método de cálculo
Victimas mortales relacionadas con el transporte público	(Victimas mortales relacionadas con el transporte público (Realizado)/Victimas mortales relacionadas con el transporte público (Programado))*100

Descripción del Indicador
Se refiere al número de muertes ocurridas en personas de cualquier edad en donde se ve involucrado el transporte público.

Tipo de Indicador	Estratégico	Dimensión del Indicador	Eficacia	Año de Medición del Resultado	2022
Cobertura	Estatál	Frecuencia de Medición	Anual		

Desagregado meta valor por género

Parámetros de semaforización						Meta Institucional	Meta Valor	Unidad de medida (meta valor)	Hombre	Mujer
130	80.00	79.99	60.00	59.99	0	100%	23	Persona	0.00	0.00
Sentido del Indicador						Línea Base (meta valor)	Año (Línea base)			
Descendente						23	2021			

Variables del Indicador

Nombre de la Variable	Unidad de medida	Tipo de Acumulación
Victimas mortales relacionadas con el transporte público (realizado)	Persona	Valor presente
Victimas mortales relacionadas con el transporte público (programado)	Persona	Valor presente

Fuente de Información
Reportes de accidentes viales en donde participaron unidades de transporte público de la Dirección General Jurídica de la Secretaría del Transporte y cotejada con el Instituto Jalisciense de Ciencias Forenses. Cifras preliminares a diciembre de 2021.

Medios de verificación

Supuestos

Observaciones

Id_mir
33941

- 1 El presente documento despliega la información perteneciente a los indicadores estratégicos y gestión de aquellos programas presupuestarios que proveen de bienes y servicios que generan valor público a la ciudadanía jalisciense
- 2 Se muestra el número del Componente relacionado con el indicador.

GOBIERNO DEL ESTADO DE JALISCO
PRESUPUESTO DE EGRESOS PARA EL EJERCICIO FISCAL 2023
Ficha Técnica de Indicador

Sistema de Evaluación del Desempeño (SED)

Gobierno del Estado de Jalisco		Secretaría de la Hacienda Pública	
Datos del Programa			
Programa de mejora de la Seguridad Vial			
Eje: Desarrollo sostenible del territorio		Tema: Desarrollo Integral de Movilidad	
¿Quién gasta?			
15	Unidad Presupuestal	729	Unidad Responsable
Secretaría del Transporte		Fideicomiso de Administración para la mejora de la Seguridad Vial	
		00888	Unidad Ejecutora del Gasto
		Fideicomiso de Administración para la mejora de la Seguridad Vial	
¿Para qué se gasta?			
Finalidad	Función	Subfunción	
Desarrollo Económico	Transporte	Transporte por Carretera	
Presupuesto asignado al Programa Presupuestario			
Monto		\$581,500,000.00	
Objetivos			
Nivel	Clave Componente	Resumen Narrativo	
Componente	E1	Cédulas de notificación de infracción registrados en sistema	
Datos del Indicador			
Denominación		Método de cálculo	
Total de cédulas de notificación de infracción registrados en sistema		(Número de cédulas de notificación de infracción registrados en sistema (Realizado) / Número de cédulas de notificación de infracción registrados en sistema (Programado))*100	
Descripción del Indicador			
Este indicador mide las infracciones levantadas por el área operativa vial y que se registran en sistema			
Tipo de Indicador	Gestión	Dimensión del Indicador	Eficiencia
Cobertura	Estatal	Frecuencia de Medición	Trimestral
		Año de Medición del Resultado	2023
Desagregado meta valor por género			
		Meta Institucional	Meta Valor
		100%	1,400,000
		Unidad de medida (meta valor)	Unidad de medida (meta valor)
		Cédula	Cédula
		Hombr	Mujer
		0.00	0.00
Parámetros de semaforización			
0	59.99	60.00	79.99
80.00	130		
		Sentido del Indicador	Línea Base (meta valor)
		Ascendente	1,227,094
		Año (Línea base)	
		2021	
Variables del Indicador			
Nombre de la Variable		Unidad de medida	Tipo de Acumulación
Número de cédulas de notificación de infracción registrados en sistema (realizado)		Cédula	Suma
Número de cédulas de notificación de infracción registrados en sistema (programado)		Cédula	Suma
Fuente de Información			
Registro de foto infracciones, Agencia Metropolitana de Infraestructura para la Movilidad, 2023			
Medios de verificación			
Sistema de foto infracción, Agencia Metropolitana de Infraestructura para la Movilidad			
Supuestos			
El sistema de foto infracción funciona de manera correcta			
Observaciones			
Id_mir			
36475			
1	El presente documento despliega la información perteneciente a los indicadores estratégicos y gestión de aquellos programas presupuestarios que proveen de bienes y servicios que generan valor público a la ciudadanía jalisciense		
2	Se muestra el número del Componente relacionado con el indicador.		

GOBIERNO DEL ESTADO DE JALISCO
PRESUPUESTO DE EGRESOS PARA EL EJERCICIO FISCAL 2023
Ficha Técnica de Indicador

Sistema de Evaluación del Desempeño (SED)

Gobierno del Estado de Jalisco Secretaría de la Hacienda Pública

Datos del Programa

Programa de mejora de la Seguridad Vial

Eje: Desarrollo sostenible del territorio Tema: Desarrollo Integral de Movilidad

¿Quién gasta?

15	Unidad Presupuestal	729	Unidad Responsable	00888	Unidad Ejecutora del Gasto
Secretaría del Transporte		Fideicomiso de Administración para la mejora de la Seguridad Vial		Fideicomiso de Administración para la mejora de la Seguridad Vial	

¿Para qué se gasta?

Finalidad	Función	Subfunción
Desarrollo Económico	Transporte	Transporte por Carretera

Presupuesto asignado al Programa Presupuestario

Monto

Objetivos

Nivel	Clave Componente	Resumen Narrativo
Componente	B1	Mujeres conductoras de transporte público beneficiadas

Datos del Indicador

Denominación	Método de cálculo
Total mujeres conductoras del transporte público beneficiadas	(Número de mujeres conductoras de transporte público beneficiadas (Realizado) / Número de mujeres conductoras de transporte público beneficiadas (Programado))*100

Descripción del Indicador
Este indicador mide el total de mujeres que solicitaron el apoyo para ser conductoras de transporte público y que terminaron todas la etapas del proceso

Tipo de Indicador	Gestión	Dimensión del Indicador	Eficacia	Año de Medición del Resultado	2023
Cobertura	Estatal	Frecuencia de Medición	Semestral		

Desagregado meta valor por género

Parámetros de semaforización						Meta Institucional	Meta Valor	Unidad de medida (meta valor)	Desagregado meta valor por género	
0	59.99	60.00	79.99	80.00	130	100%	1	Mujer	No disponible	1.00
						Sentido del Indicador	Línea Base (meta valor)	Año (Línea base)		
						Ascendente	No disponible	No disponible		

VARIABLES DEL INDICADOR

Nombre de la Variable	Unidad de medida	Tipo de Acumulación
Número de mujeres conductoras de transporte público beneficiadas (realizado)	Mujer	Suma
Número de mujeres conductoras de transporte público beneficiadas (programado)	Mujer	Suma

Fuente de Información

Medios de verificación

Supuestos

Observaciones

Id_mir

- 1 El presente documento despliega la información perteneciente a los indicadores estratégicos y gestión de aquellos programas presupuestarios que proveen de bienes y servicios que generan valor público a la ciudadanía jalisciense
- 2 Se muestra el número del Componente relacionado con el indicador.

GOBIERNO DEL ESTADO DE JALISCO
PRESUPUESTO DE EGRESOS PARA EL EJERCICIO FISCAL 2023

Ficha Técnica de Indicador

Sistema de Evaluación del Desempeño (SED)

Gobierno del Estado de Jalisco		Secretaría de la Hacienda Pública	
Datos del Programa			
Programa de mejora de la Seguridad Vial			
Eje: Desarrollo sostenible del territorio		Tema: Desarrollo Integral de Movilidad	
¿Quién gasta?			
15	Unidad Presupuestal	729	Unidad Responsable
Secretaría del Transporte		Fideicomiso de Administración para la mejora de la Seguridad Vial	
		0088	Unidad Ejecutora del Gasto
		Fideicomiso de Administración para la mejora de la Seguridad Vial	
¿Para qué se gasta?			
Finalidad	Función	Subfunción	
Desarrollo Económico	Transporte	Transporte por Carretera	
Presupuesto asignado al Programa Presupuestario			
Monto		\$581,500,000.00	
Objetivos			
Nivel	Clave Componente	Resumen Narrativo	
Componente	E3	Proyectos especiales relacionados con el transporte público implementados	
Datos del Indicador			
Denominación		Método de cálculo	
Total de proyectos especiales relacionados con el transporte público implementados		(Número de proyectos especiales relacionados con el transporte público implementados (Realizado) / Número de proyectos especiales relacionados con el transporte público implementados (Programado))*100	
Descripción del Indicador			
Son los proyectos implementados para la mejora del transporte público			
Tipo de Indicador	Gestión	Dimensión del Indicador	Eficacia
Cobertura	Estatal	Frecuencia de Medición	Semestral
		Año de Medición del Resultado	2023
Desagregado meta valor por género			
		Meta Institucional	Meta Valor
		100%	3
		Unidad de medida (meta valor)	Unidad de medida (meta valor)
		Proyecto	Proyecto
		Hombre	Mujer
		0.00	0.00
Parámetros de semaforización			
0	59.99	60.00	79.99
80.00	130		
Sentido del Indicador		Línea Base (meta valor)	
Ascendente		No disponible	
Año (Línea base)		No disponible	
Variables del Indicador			
Nombre de la Variable		Unidad de medida	Tipo de Acumulación
Número de proyectos especiales relacionados con el transporte público implementados (realizado)		Proyecto	Suma
Número de proyectos especiales relacionados con el transporte público implementados (programado)		Proyecto	Suma
Fuente de Información			
Dirección General de Transporte Público			
Medios de verificación			
Documentos de la Dirección General de Transporte Público, Archivo Interno			
Supuestos			
Los documentos son entregados en tiempo y forma			
Observaciones			
Id_mir	39075		

- 1 El presente documento despliega la información perteneciente a los indicadores estratégicos y gestión de aquellos programas presupuestarios que proveen de bienes y servicios que generan valor público a la ciudadanía jalisciense
- 2 Se muestra el número del Componente relacionado con el indicador.

GOBIERNO DEL ESTADO DE JALISCO PRESUPUESTO DE EGRESOS PARA EL EJERCICIO FISCAL 2023

Ficha Técnica de Indicador

Sistema de Evaluación del Desempeño (SED)

Gobierno del Estado de Jalisco Secretaría de la Hacienda Pública

Datos del Programa

Fortalecimiento Institucional de la Fiscalía Estatal

Eje: Seguridad ciudadana, justicia y estado de derecho Tema: Procuración de Justicia

¿Quién gasta?

16	Unidad Presupuestal	000	Unidad Responsable	00332	Unidad Ejecutora del Gasto
	Fiscalía Estatal		Fiscalía Estatal		Dirección General de Administración de la Fiscalía

¿Para qué se gasta?

Finalidad	Función	Subfunción
Gobierno	Justicia	Procuración de Justicia

Presupuesto asignado al Programa Presupuestario

Monto

Objetivos

Nivel	Clave Componente	Resumen Narrativo
Fin		Contribuir a promover la paz bajo el concepto de seguridad ciudadana mediante la coordinación eficaz de los sistemas de seguridad ciudadana, procuración e impartición de justicia, generando estabilidad social y democrática como fundamento para la construcción de una sociedad más libre en la que se protegen y observan los derechos humanos, se facilita el crecimiento económico incluyente y se protege el medio ambiente.

Datos del Indicador

Denominación	Método de cálculo
Posición en el Subíndice Sistema de Derecho Confiable y Objetivo del Índice de Competitividad, IMCO	(Posición en el Subíndice Sistema de Derecho Confiable y Objetivo del Índice de Competitividad, IMCO (Realizado)/Posición en el Subíndice Sistema de Derecho Confiable y Objetivo del Índice de Competitividad, IMCO (Programado))*100

Descripción del Indicador
El "Sistema de Derecho Confiable y Objetivo" es un subíndice del Índice de Competitividad, el subíndice de Derecho considera indicadores sobre delitos, denuncias, percepción de seguridad y cumplimiento de contratos.

Tipo de Indicador	Estratégico	Dimensión del Indicador	Eficacia	Año de Medición del Resultado	2022
Cobertura	Estatal	Frecuencia de Medición	Anual		

Parámetros de semaforización						Meta Institucional	Meta Valor	Unidad de medida (meta valor)	Desagregado meta valor por género	
130	80.00	79.99	60.00	59.99	0	100%	17	Posición	Hombre	Mujer
■	■	■	■	■	■	Sentido del Indicador	Línea Base (meta valor)	Año (Línea base)	0.00	0.00
						Descendente	19	2021		

Variables del Indicador

Nombre de la Variable	Unidad de medida	Tipo de Acumulación
Posición en el Subíndice Sistema de Derecho Confiable y Objetivo del Índice de Competitividad, IMCO (realizado)	Posición	Valor presente
Posición en el Subíndice Sistema de Derecho Confiable y Objetivo del Índice de Competitividad, IMCO (programado)	Posición	Valor presente

Fuente de Información	IMCO, Índice de Competitividad Estatal 2022.
Medios de verificación	
Supuestos	
Observaciones	
Id_mir	40041

- 1 El presente documento despliega la información perteneciente a los indicadores estratégicos y gestión de aquellos programas presupuestarios que proveen de bienes y servicios que generan valor público a la ciudadanía jalisciense
- 2 Se muestra el número del Componente relacionado con el indicador.

GOBIERNO DEL ESTADO DE JALISCO
PRESUPUESTO DE EGRESOS PARA EL EJERCICIO FISCAL 2023
Ficha Técnica de Indicador

Sistema de Evaluación del Desempeño (SED)

Gobierno del Estado de Jalisco Secretaría de la Hacienda Pública

Datos del Programa

Fortalecimiento Institucional de la Fiscalía Estatal

Eje: Seguridad ciudadana, justicia y estado de derecho Tema: Procuración de Justicia

¿Quién gasta?

16	Unidad Presupuestal	000	Unidad Responsable	00332	Unidad Ejecutora del Gasto
	Fiscalía Estatal		Fiscalía Estatal		Dirección General de Administración de la Fiscalía

¿Para qué se gasta?

Finalidad	Función	Subfunción
Gobierno	Justicia	Procuración de Justicia

Presupuesto asignado al Programa Presupuestario

Monto

Objetivos

Nivel	Clave Componente	Resumen Narrativo
Propósito		La población jalisciense cuenta con actos de procuración de justicia eficientes y eficaces, centrados en la atención de las personas con transparencia y garantía a los derechos humanos.

Datos del Indicador

Denominación	Método de cálculo
Porcentaje de averiguaciones previas determinadas respecto al total de averiguaciones abiertas	(El porcentaje se obtiene del total de averiguaciones previas y/o carpetas de investigación determinadas entre el total de delitos del fuero común, por cien (Realizado)/El porcentaje se obtiene del total de averiguaciones previas y/o carpetas de investigación determinadas entre el total de delitos del fuero común, por cien (Programado))*100

Descripción del Indicador
Representa el porcentaje de averiguaciones previas o carpetas de investigación que resuelve (determina) el Ministerio Público, del total de las averiguaciones previas o carpetas de investigación abiertas por delitos del fuero común.

Tipo de Indicador	<input type="text" value="Estratégico"/>	Dimensión del Indicador	<input type="text" value="Eficacia"/>	Año de Medición del Resultado	<input type="text" value="2022"/>
Cobertura	<input type="text" value="Estatal"/>	Frecuencia de Medición	<input type="text" value="Anual"/>		

Parámetros de semaforización		Meta Institucional	Meta Valor	Unidad de medida (meta valor)	Desagregado meta valor por género	
	0	100%	65	Porcentaje	0.00	0.00
	59.99	Sentido del Indicador	Línea Base (meta valor)	Año (Línea base)		
60.00	Ascendente	62	2021			
79.99						
80.00						
130						

Variables del Indicador

Nombre de la Variable	Unidad de medida	Tipo de Acumulación
El porcentaje se obtiene del total de averiguaciones previas y/o carpetas de investigación determinadas entre el total de delitos del fuero común, por cien (realizado)	Porcentaje	Valor presente
El porcentaje se obtiene del total de averiguaciones previas y/o carpetas de investigación determinadas entre el total de delitos del fuero común, por cien (programado)	Porcentaje	Valor presente

Fuente de Información	INEGI. Censo Nacional de Procuración de Justicia Estatal, 2021.
Medios de verificación	
Supuestos	
Observaciones	
Id_mir	<input type="text" value="38260"/>

- 1 El presente documento despliega la información perteneciente a los indicadores estratégicos y gestión de aquellos programas presupuestarios que proveen de bienes y servicios que generan valor público a la ciudadanía jalisciense
- 2 Se muestra el número del Componente relacionado con el indicador.

EL ESTADO DE JALISCO

PERIÓDICO OFICIAL

1508

GOBIERNO DEL ESTADO DE JALISCO PRESUPUESTO DE EGRESOS PARA EL EJERCICIO FISCAL 2023 Ficha Técnica de Indicador

Sistema de Evaluación del Desempeño (SED)

Gobierno del Estado de JaliscoSecretaría de la Hacienda Pública

Datos del Programa

Fortalecimiento Institucional de la Fiscalía Estatal

Eje: Seguridad ciudadana, justicia y estado de derechoTema: Procuración de Justicia

¿Quién gasta?

16	Unidad Presupuestal	000	Unidad Responsable	00332	Unidad Ejecutora del Gasto
Fiscalía Estatal		Fiscalía Estatal		Dirección General de Administración de la Fiscalía	

¿Para qué se gasta?

Finalidad	Función	Subfunción
Gobierno	Justicia	Procuración de Justicia

Presupuesto asignado al Programa Presupuestario

Monto\$515,422,114.00

Objetivos

Nivel	Clave Componente	Resumen Narrativo
Componente	01	Servicio integral administrado y optimizado en los bienes muebles e inmuebles de la institución

Datos del Indicador

Denominación	Método de cálculo
Total de servicios integrales de Mantenimiento de la Fiscalía Estatal	(Número de servicios integrales de mantenimiento atendidos (Realizado) / Número de servicios integrales de mantenimiento atendidos (Programado))*100

Descripción del Indicador

Mide la mejora de los inmuebles con el fin de brindar una mejor atención ciudadana y a su vez cumplir con las exigencias que las diferentes áreas tienen para crecimiento de las mismas

Tipo de Indicador	Gestión	Dimensión del Indicador	Eficacia	Año de Medición del Resultado	2023
Cobertura	Estatal	Frecuencia de Medición	Trimestral		

Desagregado meta valor por género

	Meta Institucional	Meta Valor	Unidad de medida (meta valor)	Hombre	Mujer
	100%	80	Servicio	0.00	0.00

Parámetros de semaforización

0	59.99	60.00	79.99	80.00	130
---	-------	-------	-------	-------	-----



Sentido del Indicador	Línea Base (meta valor)	Año (Línea base)
Ascendente	80	2021

Variables del Indicador

Nombre de la Variable	Unidad de medida	Tipo de Acumulación
Número de servicios integrales de mantenimiento atendidos (realizado)	Servicio	Suma
Número de servicios integrales de mantenimiento atendidos (programado)	Servicio	Suma

Fuente de Información Registro de peticiones a través de oficios recibidos en Recursos Materiales del ejercicio 2022

Medios de verificación Catálogos de construcción

Supuestos Que la atención ciudadana lo requiere o un área requiera de modificación o edificación

Observaciones

Id_mir 36636

- 1 El presente documento despliega la información perteneciente a los indicadores estratégicos y gestión de aquellos programas presupuestarios que proveen de bienes y servicios que generan valor público a la ciudadanía jalisciense
- 2 Se muestra el número del Componente relacionado con el indicador.

GOBIERNO DEL ESTADO DE JALISCO PRESUPUESTO DE EGRESOS PARA EL EJERCICIO FISCAL 2023

Ficha Técnica de Indicador

Sistema de Evaluación del Desempeño (SED)

Gobierno del Estado de Jalisco Secretaría de la Hacienda Pública

Datos del Programa

Fortalecimiento Institucional de la Fiscalía Estatal

Eje: Seguridad ciudadana, justicia y estado de derecho Tema: Procuración de Justicia

¿Quién gasta?

16	Unidad Presupuestal	000	Unidad Responsable	00332	Unidad Ejecutora del Gasto
	Fiscalía Estatal		Fiscalía Estatal		Dirección General de Administración de la Fiscalía

¿Para qué se gasta?

Finalidad	Función	Subfunción
Gobierno	Justicia	Procuración de Justicia

Presupuesto asignado al Programa Presupuestario

Monto \$515,422,114.00

Objetivos

Nivel	Clave Componente	Resumen Narrativo
Componente	02	Capacitación integral otorgada al personal Administrativo

Datos del Indicador

Denominación	Método de cálculo
Total de personas con capacitación especializada y la debida administración de los recursos.	$(\text{Número de personas con capacitación especializada y la debida administración de los recursos. (Realizado)} / \text{Número de personas con capacitación especializada y la debida administración de los recursos. (Programado)}) * 100$

Descripción del Indicador
Este indicador consiste en cubrir los requerimientos de capacitación especializada de cada una de las áreas que integra la Fiscalía Estatal

Tipo de Indicador	Gestión	Dimensión del Indicador	Eficacia	Año de Medición del Resultado	2023
Cobertura	Estatal	Frecuencia de Medición	Trimestral		

Desagregado meta valor por género

Parámetros de semaforización		Meta Institucional	Meta Valor	Unidad de medida (meta valor)	Hombre	Mujer
		100%	1,600	Persona	0.00	0.00
0	59.99	60.00	79.99	80.00	130	
		Sentido del Indicador	Línea Base (meta valor)	Año (Línea base)		
		Ascendente	1,600	2021		

Variables del Indicador

Nombre de la Variable	Unidad de medida	Tipo de Acumulación
Número de personas con capacitación especializada y la debida administración de los recursos. (realizado)	Persona	Suma
Número de personas con capacitación especializada y la debida administración de los recursos. (programado)	Persona	Suma

Fuente de Información Convocatorias, oficios de petición al Instituto de Formación

Medios de verificación Sistemas informáticos instalados para control como SIIF, SIAN y SECG

Supuestos Existen riesgos externos que pueden causar medidas de Urgencia y necesarias, no contempladas por una proyección de gasto, (Ejemplo el aumento de operativos y/o patrullaje) y que requieren capacitación

Observaciones

Id_mir 36693

- 1 El presente documento despliega la información perteneciente a los indicadores estratégicos y gestión de aquellos programas presupuestarios que proveen de bienes y servicios que generan valor público a la ciudadanía jalisciense
- 2 Se muestra el número del Componente relacionado con el indicador.

GOBIERNO DEL ESTADO DE JALISCO
PRESUPUESTO DE EGRESOS PARA EL EJERCICIO FISCAL 2023
Ficha Técnica de Indicador

Sistema de Evaluación del Desempeño (SED)

Gobierno del Estado de Jalisco Secretaría de la Hacienda Pública

Datos del Programa

Fortalecimiento Institucional de la Fiscalía Estatal

Eje: Seguridad ciudadana, justicia y estado de derecho Tema: Procuración de Justicia

¿Quién gasta?

16	Unidad Presupuestal	000	Unidad Responsable	00332	Unidad Ejecutora del Gasto
Fiscalía Estatal		Fiscalía Estatal		Dirección General de Administración de la Fiscalía	

¿Para qué se gasta?

Finalidad	Función	Subfunción
Gobierno	Justicia	Procuración de Justicia

Presupuesto asignado al Programa Presupuestario

Monto

Objetivos

Nivel	Clave Componente	Resumen Narrativo
Componente	03	Implementación de Tecnología de información desarrollada para el óptimo funcionamiento de la Fiscalía del Estado

Datos del Indicador

Denominación	Método de cálculo
Total de servicios a sistemas mejorados o desarrollados	(Número servicios de mejoras y/o sistemas realizados (Realizado) / Número servicios de mejoras y/o sistemas realizados (Programado))*100

Descripción del Indicador
Este indicador mide la mejorara la operación de los sistemas instalados o la programación de nuevos sistemas

Tipo de Indicador	Gestión	Dimensión del Indicador	Eficacia	Año de Medición del Resultado	2023
Cobertura	Estatal	Frecuencia de Medición	Trimestral		

Parámetros de semaforización						Desagregado meta valor por género				
						Meta Institucional	Meta Valor	Unidad de medida (meta valor)	Hombre	Mujer
0	59.99	60.00	79.99	80.00	130	100%	11,248	Servicio	0.00	0.00
						Sentido del Indicador	Línea Base (meta valor)	Año (Línea base)		
						Ascendente	11,248	2021		

Variables del Indicador

Nombre de la Variable	Unidad de medida	Tipo de Acumulación
Número servicios de mejoras y/o sistemas realizados (realizado)	Servicio	Suma
Número servicios de mejoras y/o sistemas realizados (programado)	Servicio	Suma

Fuente de Información

Medios de verificación

Supuestos

Observaciones

Id_mir

- 1 El presente documento despliega la información perteneciente a los indicadores estratégicos y gestión de aquellos programas presupuestarios que proveen de bienes y servicios que generan valor público a la ciudadanía jalisciense
- 2 Se muestra el número del Componente relacionado con el indicador.

GOBIERNO DEL ESTADO DE JALISCO
PRESUPUESTO DE EGRESOS PARA EL EJERCICIO FISCAL 2023
Ficha Técnica de Indicador

Sistema de Evaluación del Desempeño (SED)

Gobierno del Estado de Jalisco Secretaría de la Hacienda Pública

Datos del Programa

Fortalecimiento Institucional de la Fiscalía Estatal

Eje: Seguridad ciudadana, justicia y estado de derecho Tema: Procuración de Justicia

¿Quién gasta?

16	Unidad Presupuestal	000	Unidad Responsable	00332	Unidad Ejecutora del Gasto
	Fiscalía Estatal		Fiscalía Estatal		Dirección General de Administración de la Fiscalía

¿Para qué se gasta?

Finalidad	Función	Subfunción
Gobierno	Justicia	Procuración de Justicia

Presupuesto asignado al Programa Presupuestario

Monto

Objetivos

Nivel	Clave Componente	Resumen Narrativo
Componente	04	Solicitudes de reembolso atendidas por fondo revolvente y aplicación de arqueo

Datos del Indicador

Denominación	Método de cálculo
Total de trámites de reembolso ante la Secretaría de la Hacienda Pública	$(\text{Número de trámites de reembolso ante Secretaría de Administración y Hacienda (Realizado)} / \text{Número de trámites de reembolso ante Secretaría de Administración y Hacienda (Programado)}) * 100$

Descripción del Indicador
Este indicador mide el trámite de reembolso ante la Secretaría de la Hacienda Pública.

Tipo de Indicador	Gestión	Dimensión del Indicador	Eficacia	Año de Medición del Resultado	2023
Cobertura	Estatal	Frecuencia de Medición	Mensual		

Desagregado meta valor por género

Parámetros de semaforización						Meta Institucional	Meta Valor	Unidad de medida (meta valor)	Desagregado meta valor por género	
0	59.99	60.00	79.99	80.00	130	100%	1,392	Trámite	Hombre	Mujer
						Sentido del Indicador	Línea Base (meta valor)	Año (Línea base)	0.00	0.00
						Ascendente	100	2021		

Variables del Indicador

Nombre de la Variable	Unidad de medida	Tipo de Acumulación
Número de trámites de reembolso ante Secretaría de Administración y Hacienda (realizado)	Trámite	Suma
Número de trámites de reembolso ante Secretaría de Administración y Hacienda (programado)	Trámite	Suma

Fuente de Información

Medios de verificación

Supuestos

Observaciones

Id_mir

- 1 El presente documento despliega la información perteneciente a los indicadores estratégicos y gestión de aquellos programas presupuestarios que proveen de bienes y servicios que generan valor público a la ciudadanía jalisciense
- 2 Se muestra el número del Componente relacionado con el indicador.

GOBIERNO DEL ESTADO DE JALISCO PRESUPUESTO DE EGRESOS PARA EL EJERCICIO FISCAL 2023 Ficha Técnica de Indicador

Sistema de Evaluación del Desempeño (SED)

Gobierno del Estado de Jalisco Secretaría de la Hacienda Pública

Datos del Programa

Fortalecimiento Institucional de la Fiscalía Estatal

Eje: Seguridad ciudadana, justicia y estado de derecho Tema: Procuración de Justicia

¿Quién gasta?

16	Unidad Presupuestal	000	Unidad Responsable	00332	Unidad Ejecutora del Gasto
Fiscalía Estatal		Fiscalía Estatal		Dirección General de Administración de la Fiscalía	

¿Para qué se gasta?

Finalidad	Función	Subfunción
Gobierno	Justicia	Procuración de Justicia

Presupuesto asignado al Programa Presupuestario

Monto \$515,422,114.00

Objetivos

Nivel	Clave Componente	Resumen Narrativo
Componente	09	Capacitación otorgada al personal en programas de formación inicial y continua

Datos del Indicador

Denominación	Método de cálculo
Total de personas capacitadas en formación inicial y continua	$(\text{Número de Personas capacitadas en formación inicial y continua (Realizado)} / \text{Número de Personas capacitadas en formación inicial y continua (Programado)}) * 100$

Descripción del Indicador
Este indicador presenta el total de Personas Capacitadas en Formación Inicial como en Formación Continua.

Tipo de Indicador	Gestión	Dimensión del Indicador	Eficacia	Año de Medición del Resultado	2023
Cobertura	Estatal	Frecuencia de Medición	Mensual		

Parámetros de semaforización						Desagregado meta valor por género				
0	59.99	60.00	79.99	80.00	130	Meta Institucional	Meta Valor	Unidad de medida (meta valor)	Hombre	Mujer
■	■	■	■	■	■	100%	1,520	Persona	0.00	0.00
						Sentido del Indicador	Línea Base (meta valor)	Año (Línea base)		
						Ascendente	80	2021		

Variables del Indicador

Nombre de la Variable	Unidad de medida	Tipo de Acumulación
Número de Personas capacitadas en formación inicial y continua (realizado)	Persona	Suma
Número de Personas capacitadas en formación inicial y continua (programado)	Persona	Suma

Fuente de Información Registro electrónico de personas capacitadas del Instituto de Formación y Profesionalización en el ejercicio 2022

Medios de verificación Listas de asistencia, constancias, registros del área académica.

Supuestos Existen suficientes aspirantes certificados, después de haber acreditado las evaluaciones de Control de Confianza en el Centro Estatal de Evaluación.

Observaciones

Id_mir 36697

- 1 El presente documento despliega la información perteneciente a los indicadores estratégicos y gestión de aquellos programas presupuestarios que proveen de bienes y servicios que generan valor público a la ciudadanía jalisciense
- 2 Se muestra el número del Componente relacionado con el indicador.

GOBIERNO DEL ESTADO DE JALISCO
PRESUPUESTO DE EGRESOS PARA EL EJERCICIO FISCAL 2023
Ficha Técnica de Indicador

Sistema de Evaluación del Desempeño (SED)

Gobierno del Estado de Jalisco Secretaría de la Hacienda Pública

Datos del Programa

Implementar el sistema Institucional de Archivo de la Fiscalía Estatal.

Eje: Seguridad ciudadana, justicia y estado de derecho Tema: Procuración de Justicia

¿Quién gasta?

16	Unidad Presupuestal	000	Unidad Responsable	00332	Unidad Ejecutora del Gasto
	Fiscalía Estatal		Fiscalía Estatal		Dirección General de Administración de la Fiscalía

¿Para qué se gasta?

Finalidad	Función	Subfunción
Gobierno	Justicia	Procuración de Justicia

Presupuesto asignado al Programa Presupuestario

Monto

Objetivos

Nivel	Clave Componente	Resumen Narrativo
Propósito		La población jalisciense cuenta con actos de procuración de justicia eficientes y eficaces, centrados en la atención de las personas con transparencia y garantía a los derechos humanos.

Datos del Indicador

Denominación	Método de cálculo
Porcentaje de población que percibe a los ministerios públicos y procuradurías como corruptas	$(\text{Porcentaje de población que percibe a los ministerios públicos y procuradurías como corruptas (Realizado)} / \text{Porcentaje de población que percibe a los ministerios públicos y procuradurías como corruptas (Programado)}) * 100$

Descripción del Indicador
Este indicador muestra el porcentaje de la población de 18 años y más que considera a los ministerios públicos y procuradurías como corruptos.

Tipo de Indicador	<input type="text" value="Estratégico"/>	Dimensión del Indicador	<input type="text" value="Eficacia"/>	Año de Medición del Resultado	<input type="text" value="2022"/>
Cobertura	<input type="text" value="Estatal"/>	Frecuencia de Medición	<input type="text" value="Anual"/>		

Parámetros de semaforización						Desagregado meta valor por género				
130	80.00	79.99	60.00	59.99	0	Meta Institucional	Meta Valor	Unidad de medida (meta valor)	Hombre	Mujer
■	■	■	■	■	■	100%	60	Porcentaje	0.00	0.00
						Sentido del Indicador	Línea Base (meta valor)	Año (Línea base)		
						Descendente	61	2021		

Variables del Indicador

Nombre de la Variable	Unidad de medida	Tipo de Acumulación
Porcentaje de población que percibe a los ministerios públicos y procuradurías como corruptas (realizado)	Porcentaje	Valor presente
Porcentaje de población que percibe a los ministerios públicos y procuradurías como corruptas (programado)	Porcentaje	Valor presente

Fuente de Información

Medios de verificación

Supuestos

Observaciones

Id_mir

- 1 El presente documento despliega la información perteneciente a los indicadores estratégicos y gestión de aquellos programas presupuestarios que proveen de bienes y servicios que generan valor público a la ciudadanía jalisciense
- 2 Se muestra el número del Componente relacionado con el indicador.

GOBIERNO DEL ESTADO DE JALISCO
PRESUPUESTO DE EGRESOS PARA EL EJERCICIO FISCAL 2023

Ficha Técnica de Indicador

Sistema de Evaluación del Desempeño (SED)

Gobierno del Estado de Jalisco Secretaría de la Hacienda Pública

Datos del Programa

Implementar el sistema Institucional de Archivo de la Fiscalía Estatal.

Eje: Seguridad ciudadana, justicia y estado de derecho Tema: Procuración de Justicia

¿Quién gasta?

16	Unidad Presupuestal	000	Unidad Responsable	00332	Unidad Ejecutora del Gasto
Fiscalía Estatal		Fiscalía Estatal		Dirección General de Administración de la Fiscalía	

¿Para qué se gasta?

Finalidad	Función	Subfunción
Gobierno	Justicia	Procuración de Justicia

Presupuesto asignado al Programa Presupuestario

Monto

Objetivos

Nivel	Clave Componente	Resumen Narrativo
Componente	F1	Archivo de la Fiscalía Estatal estructurado y sistematizado en cumplimiento a la Ley de Archivos del Estado de Jalisco y sus Municipios

Datos del Indicador

Denominación	Método de cálculo
Total de acciones y/o estrategias realizadas para implementación Sistema de Archivos	(Número de acciones y/o estrategias realizadas y/o estrategias programadas (Realizado) / Número de acciones y/o estrategias realizadas y/o estrategias programadas (Programado))*100

Descripción del Indicador
Este indicador mide las acciones y estrategias para la estructuración y operación del Sistema Institucional de archivos de la Fiscalía Estatal

Tipo de Indicador	Gestión	Dimensión del Indicador	Eficacia	Año de Medición del Resultado	2023
Cobertura	Estatal	Frecuencia de Medición	Semestral		

Parámetros de semaforización		Meta Institucional	Meta Valor	Unidad de medida (meta valor)	Desagregado meta valor por género	
		100%	2	Acción	Hombre	Mujer
0	59.99	60.00	79.99	80.00	130	
		Sentido del Indicador	Línea Base (meta valor)	Año (Línea base)		
		Ascendente	2	2022		

Variables del Indicador

Nombre de la Variable	Unidad de medida	Tipo de Acumulación
Número de acciones y/o estrategias realizadas y/o estrategias programadas (realizado)	Acción	Suma
Número de acciones y/o estrategias realizadas y/o estrategias programadas (programado)	Acción	Suma

Fuente de Información

Medios de verificación

Supuestos

Observaciones

Id_mir

- 1 El presente documento despliega la información perteneciente a los indicadores estratégicos y gestión de aquellos programas presupuestarios que proveen de bienes y servicios que generan valor público a la ciudadanía jalisciense
- 2 Se muestra el número del Componente relacionado con el indicador.

GOBIERNO DEL ESTADO DE JALISCO
PRESUPUESTO DE EGRESOS PARA EL EJERCICIO FISCAL 2023
Ficha Técnica de Indicador

Sistema de Evaluación del Desempeño (SED)

Gobierno del Estado de Jalisco Secretaría de la Hacienda Pública

Datos del Programa

Implementar el sistema Institucional de Archivo de la Fiscalía Estatal.

Eje: Seguridad ciudadana, justicia y estado de derecho Tema: Procuración de Justicia

¿Quién gasta?

16	Unidad Presupuestal	000	Unidad Responsable	00332	Unidad Ejecutora del Gasto
Fiscalía Estatal		Fiscalía Estatal		Dirección General de Administración de la Fiscalía	

¿Para qué se gasta?

Finalidad	Función	Subfunción
Gobierno	Justicia	Procuración de Justicia

Presupuesto asignado al Programa Presupuestario

Monto

Objetivos

Nivel	Clave Componente	Resumen Narrativo
Componente	F2	Buenas prácticas nacionales e internacionales en materia de archivos implementadas en la Fiscalía Estatal

Datos del Indicador

Denominación	Método de cálculo
Total de minutos realizadas resultado de las reuniones de trabajo.	(Número de minutos realizadas resultado de las reuniones de trabajo. (Realizado) / Número de minutos realizadas resultado de las reuniones de trabajo. (Programado))*100

Descripción del Indicador
Este indicador mide la implementación de los criterios que tienden a homogeneizar la administración, expedición, reproducción, conservación, restauración y baja de los documentos públicos, emitidos por el Sistema Estatal de Archivos

Tipo de Indicador	Gestión	Dimensión del Indicador	Eficacia	Año de Medición del Resultado	2023
Cobertura	Estatal	Frecuencia de Medición	Semestral		

Desagregado meta valor por género

Parámetros de semaforización						Meta Institucional	Meta Valor	Unidad de medida (meta valor)	Hombre	Mujer
0	59.99	60.00	79.99	80.00	130	100%	8	Minuta	0.00	0.00
Sentido del Indicador						Línea Base (meta valor)	Año (Línea base)			
Ascendente						12	2022			

Variables del Indicador

Nombre de la Variable	Unidad de medida	Tipo de Acumulación
Número de minutos realizadas resultado de las reuniones de trabajo. (realizado)	Minuta	Suma
Número de minutos realizadas resultado de las reuniones de trabajo. (programado)	Minuta	Suma

Fuente de Información

Medios de verificación

Supuestos

Observaciones

Id_mir

- 1 El presente documento despliega la información perteneciente a los indicadores estratégicos y gestión de aquellos programas presupuestarios que proveen de bienes y servicios que generan valor público a la ciudadanía jalisciense
- 2 Se muestra el número del Componente relacionado con el indicador.

GOBIERNO DEL ESTADO DE JALISCO PRESUPUESTO DE EGRESOS PARA EL EJERCICIO FISCAL 2023 Ficha Técnica de Indicador

Sistema de Evaluación del Desempeño (SED)

Gobierno del Estado de Jalisco Secretaría de la Hacienda Pública

Datos del Programa

Implementar el sistema Institucional de Archivo de la Fiscalía Estatal.

Eje: Seguridad ciudadana, justicia y estado de derecho Tema: Procuración de Justicia

¿Quién gasta?

16	Unidad Presupuestal	000	Unidad Responsable	00332	Unidad Ejecutora del Gasto
	Fiscalía Estatal		Fiscalía Estatal		Dirección General de Administración de la Fiscalía

¿Para qué se gasta?

Finalidad	Función	Subfunción
Gobierno	Justicia	Procuración de Justicia

Presupuesto asignado al Programa Presupuestario

Monto \$27,365,900.00

Objetivos

Nivel	Clave Componente	Resumen Narrativo
Componente	F3	Campañas de Promoción realizadas sobre la organización y conservación del Archivo de la Fiscalía Estatal

Datos del Indicador

Denominación	Método de cálculo
Total de spots o comunicados de difusión realizados	(Numero de campañas realizadas (Realizado) / Numero de campañas realizadas (Programado))*100

Descripción del Indicador
Este indicador mide las campañas de difusión de información sobre la importancia de la aplicación y observancia de la ley en materia de archivos considerando a éstos como fuente de información esencial y como parte de la memoria colectiva

Tipo de Indicador	Gestión	Dimensión del Indicador	Eficacia	Año de Medición del Resultado	2023
Cobertura	Estatal	Frecuencia de Medición	Trimestral		

Desagregado meta valor por género

Parámetros de semaforización						Meta Institucional	Meta Valor	Unidad de medida (meta valor)	Hombre	Mujer
0	59.99	60.00	79.99	80.00	130	100%	12	Campaña	0.00	0.00
						Sentido del Indicador	Línea Base (meta valor)	Año (Línea base)		
						Ascendente	3	2021		

Variables del Indicador

Nombre de la Variable	Unidad de medida	Tipo de Acumulación
Numero de campañas realizadas (realizado)	Campaña	Suma
Numero de campañas realizadas (programado)	Campaña	Suma

Fuente de Información Archivo del Área Coordinadora de Archivos del ejercicio 2022

Medios de verificación 505 Establecer programas de difusión de información al personal que integra la institución que permita mayor claridad en el manejo organización y conservación de los archivos, según su responsabilidad a partir de su función

Supuestos Las Campañas de difusión propuestas por el Consejo Estatal de Archivos y Programas de capacitación en gestión documental y Administración de Archivos son eficaces para la dependencia.

Observaciones

Id_mir 36686

- 1 El presente documento despliega la información perteneciente a los indicadores estratégicos y gestión de aquellos programas presupuestarios que proveen de bienes y servicios que generan valor público a la ciudadanía jalisciense
- 2 Se muestra el número del Componente relacionado con el indicador.

GOBIERNO DEL ESTADO DE JALISCO
PRESUPUESTO DE EGRESOS PARA EL EJERCICIO FISCAL 2023

Ficha Técnica de Indicador

Sistema de Evaluación del Desempeño (SED)

Gobierno del Estado de Jalisco Secretaría de la Hacienda Pública

Datos del Programa

Actualización del marco Legal Aplicable a la Fiscalía Estatal

Eje: Seguridad ciudadana, justicia y estado de derecho Tema: Procuración de Justicia

¿Quién gasta?

16	Unidad Presupuestal	000	Unidad Responsable	00319	Unidad Ejecutora del Gasto
	Fiscalía Estatal		Fiscalía Estatal		Oficina del Fiscal

¿Para qué se gasta?

Finalidad	Función	Subfunción
Gobierno	Justicia	Procuración de Justicia

Presupuesto asignado al Programa Presupuestario

Monto \$55,762,842.00

Objetivos

Nivel	Clave Componente	Resumen Narrativo
Fin		Contribuir a promover la paz bajo el concepto de seguridad ciudadana mediante la coordinación eficaz de los sistemas de seguridad ciudadana, procuración e impartición de justicia, generando estabilidad social y democrática como fundamento para la construcción de una sociedad más libre en la que se protegen y observan los derechos humanos, se facilita el crecimiento económico incluyente y se protege el medio ambiente.

Datos del Indicador

Denominación Porcentaje de delitos no denunciados respecto a los delitos ocurridos	Método de cálculo (Razón de los delitos no denunciados más los delitos denunciados sin averiguación previa más aquellos en los cuales no fue especificado si se denunció o si se inició averiguación previa, entre el total de delitos por cien. (Realizado)/Razón de los delitos no denunciados más los delitos denunciados sin averiguación previa más aquellos en los cuales no fue especificado si se denunció o si se inició averiguación previa, entre el total de delitos por cien. (Programado))* 100
--	---

Descripción del Indicador
La estimación a nivel nacional sobre los delitos no denunciados o de los que no se inició averiguación previa y sus causas, respecto a los delitos ocurridos en cada entidad federativa.

Tipo de Indicador	<input type="text" value="Estratégico"/>	Dimensión del Indicador	<input type="text" value="Eficacia"/>	Año de Medición del Resultado	<input type="text" value="2022"/>
Cobertura	<input type="text" value="Estatal"/>	Frecuencia de Medición	<input type="text" value="Anual"/>		

Parámetros de semaforización	Meta Institucional	Meta Valor	Unidad de medida (meta valor)	Desagregado meta valor por género													
				Hombre	Mujer												
<table style="display: inline-table; border: none;"> <tr> <td style="border: 1px solid black; padding: 2px;">130</td> <td style="border: 1px solid black; padding: 2px;">80.00</td> <td style="border: 1px solid black; padding: 2px;">79.99</td> <td style="border: 1px solid black; padding: 2px;">60.00</td> <td style="border: 1px solid black; padding: 2px;">59.99</td> <td style="border: 1px solid black; padding: 2px;">0</td> </tr> <tr> <td style="background-color: red; width: 15px; height: 15px;"></td> <td style="background-color: red; width: 15px; height: 15px;"></td> <td style="background-color: yellow; width: 15px; height: 15px;"></td> <td style="background-color: yellow; width: 15px; height: 15px;"></td> <td style="background-color: green; width: 15px; height: 15px;"></td> <td style="background-color: green; width: 15px; height: 15px;"></td> </tr> </table>	130	80.00	79.99	60.00	59.99	0							<input type="text" value="100%"/>	<input type="text" value="86"/>	<input type="text" value="Porcentaje"/>	<input type="text" value="0.00"/>	<input type="text" value="0.00"/>
130	80.00	79.99	60.00	59.99	0												
	Sentido del Indicador	Línea Base (meta valor)	Año (Línea base)														
	<input type="text" value="Descendente"/>	<input type="text" value="89"/>	<input type="text" value="2021"/>														

Variables del Indicador

Nombre de la Variable	Unidad de medida	Tipo de Acumulación
Razón de los delitos no denunciados más los delitos denunciados sin averiguación previa más aquellos en los cuales no fue especificado si se denunció o si se inició averiguación previa, entre el total de delitos por cien. (realizado)	Porcentaje	Valor presente
Razón de los delitos no denunciados más los delitos denunciados sin averiguación previa más aquellos en los cuales no fue especificado si se denunció o si se inició averiguación previa, entre el total de delitos por cien. (programado)	Porcentaje	Valor presente

Fuente de Información INEGI. Encuesta Nacional de Victimización y Percepción sobre seguridad Pública (ENVIPE), 2021.

Medios de verificación

Supuestos

Observaciones

Id_mir 33701

- 1 El presente documento despliega la información perteneciente a los indicadores estratégicos y gestión de aquellos programas presupuestarios que proveen de bienes y servicios que generan valor público a la ciudadanía jalisciense
- 2 Se muestra el número del Componente relacionado con el indicador.

GOBIERNO DEL ESTADO DE JALISCO PRESUPUESTO DE EGRESOS PARA EL EJERCICIO FISCAL 2023

Ficha Técnica de Indicador

Sistema de Evaluación del Desempeño (SED)

Gobierno del Estado de Jalisco Secretaría de la Hacienda Pública

Datos del Programa

Actualización del marco Legal Aplicable a la Fiscalía Estatal

Eje: Seguridad ciudadana, justicia y estado de derecho Tema: Procuración de Justicia

¿Quién gasta?

16	Unidad Presupuestal	000	Unidad Responsable	00319	Unidad Ejecutora del Gasto
	Fiscalía Estatal		Fiscalía Estatal		Oficina del Fiscal

¿Para qué se gasta?

Finalidad	Función	Subfunción
Gobierno	Justicia	Procuración de Justicia

Presupuesto asignado al Programa Presupuestario

Monto \$55,762,842.00

Objetivos

Nivel	Clave Componente	Resumen Narrativo
Propósito		La población jalisciense cuenta con actos de procuración de justicia eficientes y eficaces, centrados en la atención de las personas con transparencia y garantía a los derechos humanos.

Datos del Indicador

Denominación	Método de cálculo
Porcentaje de averiguaciones previas determinadas respecto al total de averiguaciones abiertas	(El porcentaje se obtiene del total de averiguaciones previas y/o carpetas de investigación determinadas entre el total de delitos del fuero común, por cien (Realizado)/El porcentaje se obtiene del total de averiguaciones previas y/o carpetas de investigación determinadas entre el total de delitos del fuero común, por cien (Programado))*100

Descripción del Indicador
Representa el porcentaje de averiguaciones previas o carpetas de investigación que resuelve (determina) el Ministerio Público, del total de las averiguaciones previas o carpetas de investigación abiertas por delitos del fuero común.

Tipo de Indicador	<input type="text" value="Estratégico"/>	Dimensión del Indicador	<input type="text" value="Eficacia"/>	Año de Medición del Resultado	<input type="text" value="2022"/>
Cobertura	<input type="text" value="Estatal"/>	Frecuencia de Medición	<input type="text" value="Anual"/>		

Desagregado meta valor por género

Parámetros de semaforización						Meta Institucional	Meta Valor	Unidad de medida (meta valor)	Hombre	Mujer
0	59.99	60.00	79.99	80.00	130	100%	65	Porcentaje	0.00	0.00
Sentido del Indicador						Línea Base (meta valor)	Año (Línea base)			
Ascendente						62	2021			

Variables del Indicador

Nombre de la Variable	Unidad de medida	Tipo de Acumulación
El porcentaje se obtiene del total de averiguaciones previas y/o carpetas de investigación determinadas entre el total de delitos del fuero común, por cien (realizado)	Porcentaje	Valor presente
El porcentaje se obtiene del total de averiguaciones previas y/o carpetas de investigación determinadas entre el total de delitos del fuero común, por cien (programado)	Porcentaje	Valor presente

Fuente de Información	INEGI. Censo Nacional de Procuración de Justicia Estatal, 2021.
Medios de verificación	
Supuestos	
Observaciones	
Id_mir	38267

- 1 El presente documento despliega la información perteneciente a los indicadores estratégicos y gestión de aquellos programas presupuestarios que proveen de bienes y servicios que generan valor público a la ciudadanía jalisciense
- 2 Se muestra el número del Componente relacionado con el indicador.

GOBIERNO DEL ESTADO DE JALISCO
PRESUPUESTO DE EGRESOS PARA EL EJERCICIO FISCAL 2023

Ficha Técnica de Indicador

Sistema de Evaluación del Desempeño (SED)

Gobierno del Estado de Jalisco Secretaría de la Hacienda Pública

Datos del Programa

Actualización del marco Legal Aplicable a la Fiscalía Estatal

Eje: Seguridad ciudadana, justicia y estado de derecho Tema: Procuración de Justicia

¿Quién gasta?

16	Unidad Presupuestal	000	Unidad Responsable	00319	Unidad Ejecutora del Gasto
	Fiscalía Estatal		Fiscalía Estatal		Oficina del Fiscal

¿Para qué se gasta?

Finalidad	Función	Subfunción
Gobierno	Justicia	Procuración de Justicia

Presupuesto asignado al Programa Presupuestario

Monto

Objetivos

Nivel	Clave Componente	Resumen Narrativo
Componente	03	Juicios de Amparo atendidos en contra de la Institución mediante la contestación de Informes Justificados.

Datos del Indicador

Denominación	Método de cálculo
Total de Juicios de Amparos Administrativos presentados en contra de la Fiscalía Estatal.	(Número de juicios de Amparos Administrativos recibidos. (Realizado) / Número de juicios de Amparos Administrativos recibidos. (Programado))*100

Descripción del Indicador

Este indicador mide la integración y seguimiento de los Juicios de Amparos Administrativos recibidos.

Tipo de Indicador	Gestión	Dimensión del Indicador	Eficacia	Año de Medición del Resultado	2023
Cobertura	Estatal	Frecuencia de Medición	Trimestral		

		Meta Institucional		Meta Valor		Unidad de medida (meta valor)		Desagregado meta valor por género	
		100%		500		Juicio		Hombre	Mujer
		Sentido del Indicador		Línea Base (meta valor)		Año (Línea base)			
		Ascendente		370		2022			

Variables del Indicador		
Nombre de la Variable	Unidad de medida	Tipo de Acumulación
Número de juicios de Amparos Administrativos recibidos. (realizado)	Juicio	Suma
Número de juicios de Amparos Administrativos recibidos. (programado)	Juicio	Suma

Fuente de Información

Medios de verificación

Supuestos

Observaciones

Id_mir

- 1 El presente documento despliega la información perteneciente a los indicadores estratégicos y gestión de aquellos programas presupuestarios que proveen de bienes y servicios que generan valor público a la ciudadanía jalisciense
- 2 Se muestra el número del Componente relacionado con el indicador.

GOBIERNO DEL ESTADO DE JALISCO PRESUPUESTO DE EGRESOS PARA EL EJERCICIO FISCAL 2023

Ficha Técnica de Indicador

Sistema de Evaluación del Desempeño (SED)

Gobierno del Estado de Jalisco Secretaría de la Hacienda Pública

Datos del Programa

Actualización del marco Legal Aplicable a la Fiscalía Estatal

Eje: Seguridad ciudadana, justicia y estado de derecho Tema: Procuración de Justicia

¿Quién gasta?

16	Unidad Presupuestal	000	Unidad Responsable	00319	Unidad Ejecutora del Gasto
	Fiscalía Estatal		Fiscalía Estatal		Oficina del Fiscal

¿Para qué se gasta?

Finalidad	Función	Subfunción
Gobierno	Justicia	Procuración de Justicia

Presupuesto asignado al Programa Presupuestario

Monto \$55,762,842.00

Objetivos

Nivel	Clave Componente	Resumen Narrativo
Componente	02	Marco jurídico actualizado, para estar acorde a las legislaciones de los 3 niveles de gobierno.

Datos del Indicador

Denominación	Método de cálculo
Total de propuestas de reforma presentadas	$(\text{Número de propuestas de reforma presentadas (Realizado)} / \text{Número de propuestas de reforma presentadas (Programado)}) * 100$

Descripción del Indicador
Este indicador mide y revisa los diferentes aspectos que requieren una reforma normativa a fin de que se responda a la nueva realidad y necesidades del estado de Jalisco y se presenta la propuesta al Fiscal Estatal para en caso de que éste lo autorice se presente ante la Secretaría General de Gobierno

Tipo de Indicador	Gestión	Dimensión del Indicador	Eficacia	Año de Medición del Resultado	2023
Cobertura	Estatal	Frecuencia de Medición	Trimestral		

Parámetros de semafización						Desagregado meta valor por género					
						Meta Institucional	Meta Valor	Unidad de medida (meta valor)	Hombre	Mujer	
0	59.99	60.00	79.99	80.00	130	100%	3	Propuesta	0.00	0.00	
						Sentido del Indicador	Línea Base (meta valor)	Año (Línea base)			
						Ascendente	2	2022			

Variables del Indicador

Nombre de la Variable	Unidad de medida	Tipo de Acumulación
Número de propuestas de reforma presentadas (realizado)	Propuesta	Suma
Número de propuestas de reforma presentadas (programado)	Propuesta	Suma

Fuente de Información Legislaciones Federal, Estatal y Municipal actualizadas al ejercicio 2022

Medios de verificación Registro interno de propuestas de reforma remitidas para su validación.

Supuestos Existe la necesidad de actualizar en el marco jurídico para dar legalidad al actuar de la Dependencia.

Observaciones

Id_mir 36649

- 1 El presente documento despliega la información perteneciente a los indicadores estratégicos y gestión de aquellos programas presupuestarios que proveen de bienes y servicios que generan valor público a la ciudadanía jalisciense
- 2 Se muestra el número del Componente relacionado con el indicador.

GOBIERNO DEL ESTADO DE JALISCO
PRESUPUESTO DE EGRESOS PARA EL EJERCICIO FISCAL 2023
Ficha Técnica de Indicador

Sistema de Evaluación del Desempeño (SED)

Gobierno del Estado de Jalisco Secretaría de la Hacienda Pública

Datos del Programa

Actualización del marco Legal Aplicable a la Fiscalía Estatal

Eje: Seguridad ciudadana, justicia y estado de derecho Tema: Procuración de Justicia

¿Quién gasta?

16	Unidad Presupuestal	000	Unidad Responsable	00319	Unidad Ejecutora del Gasto
	Fiscalía Estatal		Fiscalía Estatal		Oficina del Fiscal

¿Para qué se gasta?

Finalidad	Función	Subfunción
Gobierno	Justicia	Procuración de Justicia

Presupuesto asignado al Programa Presupuestario

Monto

Objetivos

Nivel	Clave Componente	Resumen Narrativo
Componente	04	Procedimientos Internos de responsabilidad patrimonial resueltos atendiendo las demandas de la ciudadanía.

Datos del Indicador

Denominación	Método de cálculo
Total de peticiones de responsabilidad patrimonial del Estado	(Número de peticiones de responsabilidad patrimonial (Realizado) / Número de peticiones de responsabilidad patrimonial (Programado))*100

Descripción del Indicador
Este indicador mide la integración y seguimiento del expediente de responsabilidad patrimonial del estado hasta su conclusión.

Tipo de Indicador	Gestión	Dimensión del Indicador	Eficacia	Año de Medición del Resultado	2023
Cobertura	Estatal	Frecuencia de Medición	Trimestral		

Parámetros de semaforización	Meta Institucional	Meta Valor	Unidad de medida (meta valor)	Desagregado meta valor por género													
	<input type="text" value="100%"/>	<input type="text" value="10"/>	<input type="text" value="Petición"/>	Hombre	Mujer												
<table border="1" style="width: 100%; border-collapse: collapse;"> <tr> <td style="width: 15%; text-align: center;">0</td> <td style="width: 15%; text-align: center;">59.99</td> <td style="width: 15%; text-align: center;">60.00</td> <td style="width: 15%; text-align: center;">79.99</td> <td style="width: 15%; text-align: center;">80.00</td> <td style="width: 15%; text-align: center;">130</td> </tr> <tr> <td style="text-align: center;">■</td> <td style="text-align: center;">■</td> <td style="text-align: center;">■</td> <td style="text-align: center;">■</td> <td style="text-align: center;">■</td> <td style="text-align: center;">■</td> </tr> </table>	0	59.99	60.00	79.99	80.00	130	■	■	■	■	■	■	Sentido del Indicador	Línea Base (meta valor)	Año (Línea base)		
0	59.99	60.00	79.99	80.00	130												
■	■	■	■	■	■												
	<input type="text" value="Ascendente"/>	<input type="text" value="8"/>	<input type="text" value="2022"/>														

Variables del Indicador

Nombre de la Variable	Unidad de medida	Tipo de Acumulación
Número de peticiones de responsabilidad patrimonial (realizado)	Petición	Suma
Número de peticiones de responsabilidad patrimonial (programado)	Petición	Suma

Fuente de Información

Medios de verificación

Supuestos

Observaciones

Id_mir

- 1 El presente documento despliega la información perteneciente a los indicadores estratégicos y gestión de aquellos programas presupuestarios que proveen de bienes y servicios que generan valor público a la ciudadanía jalisciense
- 2 Se muestra el número del Componente relacionado con el indicador.

GOBIERNO DEL ESTADO DE JALISCO PRESUPUESTO DE EGRESOS PARA EL EJERCICIO FISCAL 2023

Ficha Técnica de Indicador

Sistema de Evaluación del Desempeño (SED)

Gobierno del Estado de Jalisco Secretaría de la Hacienda Pública

Datos del Programa

Procedimientos Administrativos para las y los Servidores Públicos y Elementos Operativos

Eje: Seguridad ciudadana, justicia y estado de derecho Tema: Procuración de Justicia

¿Quién gasta?

16	Unidad Presupuestal	000	Unidad Responsable	00319	Unidad Ejecutora del Gasto
	Fiscalía Estatal		Fiscalía Estatal		Oficina del Fiscal

¿Para qué se gasta?

Finalidad	Función	Subfunción
Gobierno	Justicia	Procuración de Justicia

Presupuesto asignado al Programa Presupuestario

Monto \$16,061,477.00

Objetivos

Nivel	Clave Componente	Resumen Narrativo
Fin		Contribuir a promover la paz bajo el concepto de seguridad ciudadana mediante la coordinación eficaz de los sistemas de seguridad ciudadana, procuración e impartición de justicia, generando estabilidad social y democrática como fundamento para la construcción de una sociedad más libre en la que se protegen y observan los derechos humanos, se facilita el crecimiento económico incluyente y se protege el medio ambiente.

Datos del Indicador

Denominación Porcentaje de delitos no denunciados respecto a los delitos ocurridos	Método de cálculo (Razón de los delitos no denunciados más los delitos denunciados sin averiguación previa más aquellos en los cuales no fue especificado si se denunció o si se inició averiguación previa, entre el total de delitos por cien. (Realizado)/Razón de los delitos no denunciados más los delitos denunciados sin averiguación previa más aquellos en los cuales no fue especificado si se denunció o si se inició averiguación previa, entre el total de delitos por cien. (Programado))* 100
--	---

Descripción del Indicador
La estimación a nivel nacional sobre los delitos no denunciados o de los que no se inició averiguación previa y sus causas, respecto a los delitos ocurridos en cada entidad federativa.

Tipo de Indicador	Estratégico	Dimensión del Indicador	Eficacia	Año de Medición del Resultado	2022
Cobertura	Estatal	Frecuencia de Medición	Anual		

Parámetros de semaforización	Meta Institucional	Meta Valor	Unidad de medida (meta valor)	Desagregado meta valor por género	
				Hombre	Mujer
130 80.00 79.99 60.00 59.99 0	100%	86	Porcentaje	0.00	0.00
<div style="display: flex; justify-content: space-around; width: 100%;"> </div>	Sentido del Indicador	Línea Base (meta valor)	Año (Línea base)		
	Descendente	89	2021		

Variables del Indicador

Nombre de la Variable	Unidad de medida	Tipo de Acumulación
Razón de los delitos no denunciados más los delitos denunciados sin averiguación previa más aquellos en los cuales no fue especificado si se denunció o si se inició averiguación previa, entre el total de delitos por cien. (realizado)	Porcentaje	Valor presente
Razón de los delitos no denunciados más los delitos denunciados sin averiguación previa más aquellos en los cuales no fue especificado si se denunció o si se inició averiguación previa, entre el total de delitos por cien. (programado)	Porcentaje	Valor presente

Fuente de Información	INEGI. Encuesta Nacional de Victimización y Percepción sobre seguridad Pública (ENVIPE), 2021.
Medios de verificación	
Supuestos	
Observaciones	
Id_mir	33702

- 1 El presente documento despliega la información perteneciente a los indicadores estratégicos y gestión de aquellos programas presupuestarios que proveen de bienes y servicios que generan valor público a la ciudadanía jalisciense
- 2 Se muestra el número del Componente relacionado con el indicador.

GOBIERNO DEL ESTADO DE JALISCO
PRESUPUESTO DE EGRESOS PARA EL EJERCICIO FISCAL 2023

Ficha Técnica de Indicador

Sistema de Evaluación del Desempeño (SED)

Gobierno del Estado de Jalisco Secretaría de la Hacienda Pública

Datos del Programa

Procedimientos Administrativos para las y los Servidores Públicos y Elementos Operativos

Eje: Seguridad ciudadana, justicia y estado de derecho Tema: Procuración de Justicia

¿Quién gasta?

16	Unidad Presupuestal	000	Unidad Responsable	00319	Unidad Ejecutora del Gasto
	Fiscalía Estatal		Fiscalía Estatal		Oficina del Fiscal

¿Para qué se gasta?

Finalidad	Función	Subfunción
Gobierno	Justicia	Procuración de Justicia

Presupuesto asignado al Programa Presupuestario

Monto

Objetivos

Nivel	Clave Componente	Resumen Narrativo
Propósito		La población jalisciense cuenta con actos de procuración de justicia eficientes y eficaces, centrados en la atención de las personas con transparencia y garantía a los derechos humanos.

Datos del Indicador

Denominación	Método de cálculo
Porcentaje de población que percibe a los ministerios públicos y procuradurías como corruptas	$(\text{Porcentaje de población que percibe a los ministerios públicos y procuradurías como corruptas (Realizado)} / \text{Porcentaje de población que percibe a los ministerios públicos y procuradurías como corruptas (Programado)}) * 100$

Descripción del Indicador
Este indicador muestra el porcentaje de la población de 18 años y más que considera a los ministerios públicos y procuradurías como corruptos.

Tipo de Indicador	<input type="text" value="Estratégico"/>	Dimensión del Indicador	<input type="text" value="Eficacia"/>	Año de Medición del Resultado	<input type="text" value="2022"/>
Cobertura	<input type="text" value="Estatal"/>	Frecuencia de Medición	<input type="text" value="Anual"/>		

Parámetros de semaforización						Desagregado meta valor por género				
<input type="text" value="130"/>	<input type="text" value="80.00"/>	<input type="text" value="79.99"/>	<input type="text" value="60.00"/>	<input type="text" value="59.99"/>	<input type="text" value="0"/>	Meta Institucional	Meta Valor	Unidad de medida (meta valor)	Hombre	Mujer
■	■	■	■	■	■	<input type="text" value="100%"/>	<input type="text" value="60"/>	<input type="text" value="Porcentaje"/>	<input type="text" value="0.00"/>	<input type="text" value="0.00"/>
						Sentido del Indicador	Línea Base (meta valor)	Año (Línea base)		
						<input type="text" value="Descendente"/>	<input type="text" value="61"/>	<input type="text" value="2021"/>		

Variables del Indicador

Nombre de la Variable	Unidad de medida	Tipo de Acumulación
Porcentaje de población que percibe a los ministerios públicos y procuradurías como corruptas (realizado)	Porcentaje	Valor presente
Porcentaje de población que percibe a los ministerios públicos y procuradurías como corruptas (programado)	Porcentaje	Valor presente

Fuente de Información

Medios de verificación

Supuestos

Observaciones

Id_mir

- 1 El presente documento despliega la información perteneciente a los indicadores estratégicos y gestión de aquellos programas presupuestarios que proveen de bienes y servicios que generan valor público a la ciudadanía jalisciense
- 2 Se muestra el número del Componente relacionado con el indicador.

GOBIERNO DEL ESTADO DE JALISCO
PRESUPUESTO DE EGRESOS PARA EL EJERCICIO FISCAL 2023
Ficha Técnica de Indicador

Sistema de Evaluación del Desempeño (SED)

Gobierno del Estado de Jalisco Secretaría de la Hacienda Pública

Datos del Programa

Procedimientos Administrativos para las y los Servidores Públicos y Elementos Operativos

Eje: Seguridad ciudadana, justicia y estado de derecho Tema: Procuración de Justicia

¿Quién gasta?

16	Unidad Presupuestal	000	Unidad Responsable	00319	Unidad Ejecutora del Gasto
	Fiscalía Estatal		Fiscalía Estatal		Oficina del Fiscal

¿Para qué se gasta?

Finalidad	Función	Subfunción
Gobierno	Justicia	Procuración de Justicia

Presupuesto asignado al Programa Presupuestario

Monto \$16,061,477.00

Objetivos

Nivel	Clave Componente	Resumen Narrativo
Componente	F3	Procedimientos administrativos resueltos en materia de responsabilidad administrativa contra las y los servidores públicos y elementos operativos.

Datos del Indicador

Denominación	Método de cálculo
Total de resolución de procedimientos administrativos.	(Número de resolución de procedimientos administrativos resueltos. (Realizado) / Número de resolución de procedimientos administrativos resueltos. (Programado))*100

Descripción del Indicador
Este indicador mide el total de resolución de procedimientos de responsabilidad administrativa en contra de las y los servidores públicos y elementos operativos de la Fiscalía Estatal.

Tipo de Indicador	Gestión	Dimensión del Indicador	Eficacia	Año de Medición del Resultado	2023
Cobertura	Estatal	Frecuencia de Medición	Mensual		

						Desagregado meta valor por género				
Parámetros de semaforización						Meta Institucional	Meta Valor	Unidad de medida (meta valor)	Hombre	Mujer
0	59.99	60.00	79.99	80.00	130	100%	450	Resolución	0.00	0.00
						Sentido del Indicador	Línea Base (meta valor)	Año (Línea base)		
						Ascendente	450	2022		

Variables del Indicador

Nombre de la Variable	Unidad de medida	Tipo de Acumulación
Número de resolución de procedimientos administrativos resueltos. (realizado)	Resolución	Suma
Número de resolución de procedimientos administrativos resueltos. (programado)	Resolución	Suma

Fuente de Información Denuncia o queja en contra de las o los servidores públicos y elementos operativos registrados en el año 2022 por Contraloría Interna

Medios de verificación Estadística mensual de resolución de procedimientos administrativos, en posesión de la Dirección de Contraloría Interna.

Supuestos Se recibe de forma puntual y oportuna la información y documentación requerida a diversas instancias, asimismo, las personas citadas comparecen puntualmente ante esta autoridad.

Observaciones

Id_mir 36692

- 1 El presente documento despliega la información perteneciente a los indicadores estratégicos y gestión de aquellos programas presupuestarios que proveen de bienes y servicios que generan valor público a la ciudadanía jalisciense
- 2 Se muestra el número del Componente relacionado con el indicador.

GOBIERNO DEL ESTADO DE JALISCO PRESUPUESTO DE EGRESOS PARA EL EJERCICIO FISCAL 2023

Ficha Técnica de Indicador

Sistema de Evaluación del Desempeño (SED)

Gobierno del Estado de Jalisco Secretaría de la Hacienda Pública

Datos del Programa

Procedimientos Administrativos para las y los Servidores Públicos y Elementos Operativos

Eje: Seguridad ciudadana, justicia y estado de derecho Tema: Procuración de Justicia

¿Quién gasta?

16	Unidad Presupuestal	000	Unidad Responsable	00319	Unidad Ejecutora del Gasto
	Fiscalía Estatal		Fiscalía Estatal		Oficina del Fiscal

¿Para qué se gasta?

Finalidad	Función	Subfunción
Gobierno	Justicia	Procuración de Justicia

Presupuesto asignado al Programa Presupuestario

Monto \$16,061,477.00

Objetivos

Nivel	Clave Componente	Resumen Narrativo
Componente	F4	Auditorías preventivas realizadas en áreas administrativas, verificadas y apegadas a la normatividad aplicable

Datos del Indicador

Denominación	Método de cálculo
Total de auditorías preventivas realizadas al interior de la Fiscalía Estatal.	(Número de auditorías preventivas realizadas al interior de la Fiscalía Estatal (Realizado) / Número de auditorías preventivas realizadas al interior de la Fiscalía Estatal (Programado))*100

Descripción del Indicador
Este indicador mide el cumplimiento a la normatividad aplicable, en los procesos administrativos.

Tipo de Indicador	Gestión	Dimensión del Indicador	Eficacia	Año de Medición del Resultado	2023
Cobertura	Estatal	Frecuencia de Medición	Bimestral		

Parámetros de semaforización						Desagregado meta valor por género				
						Meta Institucional	Meta Valor	Unidad de medida (meta valor)	Hombre	Mujer
0	59.99	60.00	79.99	80.00	130	100%	6	Auditoría	0.00	0.00
						Sentido del Indicador	Línea Base (meta valor)	Año (Línea base)		
						Ascendente	6	2022		

Variables del Indicador

Nombre de la Variable	Unidad de medida	Tipo de Acumulación
Número de auditorías preventivas realizadas al interior de la Fiscalía Estatal (realizado)	Auditoría	Suma
Número de auditorías preventivas realizadas al interior de la Fiscalía Estatal (programado)	Auditoría	Suma

Fuente de Información Plan Anual de Auditoría 2022 de Contraloría Interna

Medios de verificación Estadística mensual sobre total de auditorías realizadas, en posesión de la Dirección de Contraloría Interna.

Supuestos Los entes auditados proporcionan de forma veraz y oportuna la información y documentación solicitada.

Observaciones

Id_mir 36937

- 1 El presente documento despliega la información perteneciente a los indicadores estratégicos y gestión de aquellos programas presupuestarios que proveen de bienes y servicios que generan valor público a la ciudadanía jalisciense
- 2 Se muestra el número del Componente relacionado con el indicador.

EL ESTADO DE JALISCO

PERIÓDICO OFICIAL

1526

GOBIERNO DEL ESTADO DE JALISCO PRESUPUESTO DE EGRESOS PARA EL EJERCICIO FISCAL 2023 Ficha Técnica de Indicador

Sistema de Evaluación del Desempeño (SED)

Gobierno del Estado de Jalisco Secretaría de la Hacienda Pública

Datos del Programa

Procedimientos Administrativos para las y los Servidores Públicos y Elementos Operativos

Eje: Seguridad ciudadana, justicia y estado de derecho Tema: Procuración de Justicia

¿Quién gasta?

16	Unidad Presupuestal	000	Unidad Responsable	00319	Unidad Ejecutora del Gasto
Fiscalía Estatal		Fiscalía Estatal		Oficina del Fiscal	

¿Para qué se gasta?

Finalidad	Función	Subfunción
Gobierno	Justicia	Procuración de Justicia

Presupuesto asignado al Programa Presupuestario

Monto \$16,061,477.00

Objetivos

Nivel	Clave Componente	Resumen Narrativo
Componente	F7	Procesos de entrega recepción verificados y apegados a la normatividad aplicable

Datos del Indicador

Denominación	Método de cálculo
Total de actas de entrega recepción realizadas	(Numero de actas del proceso de entrega recepción llevadas a cabo como intermediario (Realizado) / Numero de actas del proceso de entrega recepción llevadas a cabo como intermediario (Programado))*100

Descripción del Indicador

Este indicador mide el número de entregas recepción, llevadas a cabo como intermediario.

Tipo de Indicador	Gestión	Dimensión del Indicador	Eficacia	Año de Medición del Resultado	2023
Cobertura	Estatal	Frecuencia de Medición	Mensual		

Desagregado meta valor por género

Parámetros de semaforización						Meta Institucional	Meta Valor	Unidad de medida (meta valor)	Hombre	Mujer
0	59.99	60.00	79.99	80.00	130	100%	12	Acta	0.00	0.00
						Sentido del Indicador	Línea Base (meta valor)	Año (Línea base)		
						Ascendente	100	2022		

Variables del Indicador

Nombre de la Variable	Unidad de medida	Tipo de Acumulación
Numero de actas del proceso de entrega recepción llevadas a cabo como intermediario (realizado)	Acta	Suma
Numero de actas del proceso de entrega recepción llevadas a cabo como intermediario (programado)	Acta	Suma

Fuente de Información Oficios de petición para el levantamiento del acta de Entrega-Recepción, por parte de las instancias de la Fiscalía Estatal del ejercicio 2022.

Medios de verificación Estadística mensual sobre total de actas de entrega recepción, en posesión de la Dirección de Contraloría Interna.

Supuestos Los entes cumplen con los plazos establecidos en las normas aplicables.

Observaciones

Id_mir 36939

- 1 El presente documento despliega la información perteneciente a los indicadores estratégicos y gestión de aquellos programas presupuestarios que proveen de bienes y servicios que generan valor público a la ciudadanía jalisciense
- 2 Se muestra el número del Componente relacionado con el indicador.

GOBIERNO DEL ESTADO DE JALISCO
PRESUPUESTO DE EGRESOS PARA EL EJERCICIO FISCAL 2023

Ficha Técnica de Indicador

Sistema de Evaluación del Desempeño (SED)

Gobierno del Estado de Jalisco Secretaría de la Hacienda Pública

Datos del Programa

Procedimientos Administrativos para las y los Servidores Públicos y Elementos Operativos

Eje: Seguridad ciudadana, justicia y estado de derecho Tema: Procuración de Justicia

¿Quién gasta?

16	Unidad Presupuestal	000	Unidad Responsable	00319	Unidad Ejecutora del Gasto
	Fiscalía Estatal		Fiscalía Estatal		Oficina del Fiscal

¿Para qué se gasta?

Finalidad	Función	Subfunción
Gobierno	Justicia	Procuración de Justicia

Presupuesto asignado al Programa Presupuestario

Monto

Objetivos

Nivel	Clave Componente	Resumen Narrativo
Componente	F9	Procedimientos de separación resueltos en contra de personal operativo


Datos del Indicador

Denominación	Método de cálculo
Total de resolución de procedimientos de separación en contra de elementos operativos.	$(\text{Número de resolución de procedimientos de separación en contra de elementos operativos (Realizado)} / \text{Número de resolución de procedimientos de separación en contra de elementos operativos (Programado)}) * 100$

Descripción del Indicador
Este indicador mide el total de resolución de procedimientos de separación en contra de elementos operativos, por no aprobar las evaluaciones de control y confianza.

Tipo de Indicador	Gestión	Dimensión del Indicador	Eficacia	Año de Medición del Resultado	2023
Cobertura	Estatal	Frecuencia de Medición	Mensual		

Desagregado meta valor por género

Parámetros de semaforización		Meta Institucional	Meta Valor	Unidad de medida (meta valor)	Hombre	Mujer
		100%	24	Resolución	0.00	0.00
0	59.99	60.00	79.99	80.00	130	
		Sentido del Indicador	Línea Base (meta valor)	Año (Línea base)		
		Ascendente	12	2021		

Variables del Indicador

Nombre de la Variable	Unidad de medida	Tipo de Acumulación
Número de resolución de procedimientos de separación en contra de elementos operativos (realizado)	Resolución	Suma
Número de resolución de procedimientos de separación en contra de elementos operativos (programado)	Resolución	Suma

Fuente de Información

Medios de verificación

Supuestos

Observaciones

Id_mir

- 1 El presente documento despliega la información perteneciente a los indicadores estratégicos y gestión de aquellos programas presupuestarios que proveen de bienes y servicios que generan valor público a la ciudadanía jalisciense
- 2 Se muestra el número del Componente relacionado con el indicador.

GOBIERNO DEL ESTADO DE JALISCO PRESUPUESTO DE EGRESOS PARA EL EJERCICIO FISCAL 2023 Ficha Técnica de Indicador

Sistema de Evaluación del Desempeño (SED)

Gobierno del Estado de Jalisco Secretaría de la Hacienda Pública

Datos del Programa

Procedimientos Administrativos para las y los Servidores Públicos y Elementos Operativos

Eje: Seguridad ciudadana, justicia y estado de derecho Tema: Procuración de Justicia

¿Quién gasta?

16	Unidad Presupuestal	000	Unidad Responsable	00319	Unidad Ejecutora del Gasto
Fiscalía Estatal		Fiscalía Estatal		Oficina del Fiscal	

¿Para qué se gasta?

Finalidad	Función	Subfunción
Gobierno	Justicia	Procuración de Justicia

Presupuesto asignado al Programa Presupuestario

Monto \$16,061,477.00

Objetivos

Nivel	Clave Componente	Resumen Narrativo
Componente	F2	Informes de evaluación elaborados en materia de control interno

Datos del Indicador

Denominación	Método de cálculo
Total de informes elaborados sobre el sistema de control interno.	(Número de informes elaborados sobre el sistema de control interno. (Realizado) / Número de informes elaborados sobre el sistema de control interno. (Programado))*100

Descripción del Indicador

Este indicador mide el número de informes realizados sobre el Sistema de Control Interno.

Tipo de Indicador	Gestión	Dimensión del Indicador	Eficacia	Año de Medición del Resultado	2023
Cobertura	Estatal	Frecuencia de Medición	Trimestral		

				Desagregado meta valor por género		
		Meta Institucional	Meta Valor	Unidad de medida (meta valor)	Hombre	Mujer
		100%	4	Informe	0.00	0.00
Parámetros de semafización		Sentido del Indicador	Línea Base (meta valor)	Año (Línea base)		
0	59.99	60.00	79.99	80.00	130	
■	■	■	■	■	■	
		Ascendente	3	2021		

Variables del Indicador

Nombre de la Variable	Unidad de medida	Tipo de Acumulación
Número de informes elaborados sobre el sistema de control interno. (realizado)	Informe	Suma
Número de informes elaborados sobre el sistema de control interno. (programado)	Informe	Suma

Fuente de Información Plan Anual de Trabajo 2022 de Contraloría Interna

Medios de verificación Estadística trimestral de total de informes elaborados en materia de control interno, en posesión de la Dirección de Contraloría Interna.

Supuestos El enlace del Sistema de Control Interno entrega oportunamente el informe de actividades de control.

Observaciones

Id_mir 36943

- 1 El presente documento despliega la información perteneciente a los indicadores estratégicos y gestión de aquellos programas presupuestarios que proveen de bienes y servicios que generan valor público a la ciudadanía jalisciense
- 2 Se muestra el número del Componente relacionado con el indicador.

GOBIERNO DEL ESTADO DE JALISCO
PRESUPUESTO DE EGRESOS PARA EL EJERCICIO FISCAL 2023
Ficha Técnica de Indicador

Sistema de Evaluación del Desempeño (SED)

Gobierno del Estado de Jalisco Secretaría de la Hacienda Pública

Datos del Programa

Procedimientos Administrativos para las y los Servidores Públicos y Elementos Operativos

Eje: Seguridad ciudadana, justicia y estado de derecho Tema: Procuración de Justicia

¿Quién gasta?

16	Unidad Presupuestal	000	Unidad Responsable	00319	Unidad Ejecutora del Gasto
	Fiscalía Estatal		Fiscalía Estatal		Oficina del Fiscal

¿Para qué se gasta?

Finalidad	Función	Subfunción
Gobierno	Justicia	Procuración de Justicia

Presupuesto asignado al Programa Presupuestario

Monto

Objetivos

Nivel	Clave Componente	Resumen Narrativo
Componente	F1	Visitas de supervisión realizadas a las diferentes áreas administrativas y/o operativas de la Fiscalía Estatal

Datos del Indicador

Denominación	Método de cálculo
Total de actos de visitas de inspección, supervisión y vigilancia realizadas a las diversas áreas de la Fiscalía Estatal.	(Numero de actos de visita de inspección, supervisión y vigilancia al interior de la Fiscalía Estatal realizadas (Realizado) / Numero de actos de visita de inspección, supervisión y vigilancia al interior de la Fiscalía Estatal realizadas (Programado))*100

Descripción del Indicador
Este indicador coadyuva a la supervisión y vigilancia del actuar del personal de esta institución.

Tipo de Indicador	Gestión	Dimensión del Indicador	Eficacia	Año de Medición del Resultado	2023
Cobertura	Estatal	Frecuencia de Medición	Mensual		

Desagregado meta valor por género

Parámetros de semaforización			Meta Institucional	Meta Valor	Unidad de medida (meta valor)	Hombre	Mujer
		0	100%	48	Acta	0.00	0.00
59.99	60.00	79.99	80.00	130	Sentido del Indicador		
					Línea Base (meta valor)		
			Ascendente	12	Año (Línea base)		
					2022		

Variables del Indicador

Nombre de la Variable	Unidad de medida	Tipo de Acumulación
Numero de actos de visita de inspección, supervisión y vigilancia al interior de la Fiscalía Estatal realizadas (realizado)	Acta	Suma
Numero de actos de visita de inspección, supervisión y vigilancia al interior de la Fiscalía Estatal realizadas (programado)	Acta	Suma

Fuente de Información

Medios de verificación

Supuestos

Observaciones

Id_ mir

- 1 El presente documento despliega la información perteneciente a los indicadores estratégicos y gestión de aquellos programas presupuestarios que proveen de bienes y servicios que generan valor público a la ciudadanía jalisciense
- 2 Se muestra el número del Componente relacionado con el indicador.

GOBIERNO DEL ESTADO DE JALISCO PRESUPUESTO DE EGRESOS PARA EL EJERCICIO FISCAL 2023

Ficha Técnica de Indicador

Sistema de Evaluación del Desempeño (SED)

Gobierno del Estado de JaliscoSecretaría de la Hacienda Pública

Datos del Programa

Representación Jurídica en la Procuración de Justicia

Eje: Seguridad ciudadana, justicia y estado de derechoTema: Procuración de Justicia

¿Quién gasta?

16	Unidad Presupuestal	000	Unidad Responsable	00319	Unidad Ejecutora del Gasto
	Fiscalía Estatal		Fiscalía Estatal		Oficina del Fiscal

¿Para qué se gasta?

Finalidad	Función	Subfunción
Gobierno	Asuntos de Orden Público y de Seguridad Interior	Policía

Presupuesto asignado al Programa Presupuestario

Monto\$56,903,457.00

Objetivos

Nivel	Clave Componente	Resumen Narrativo
Propósito		La población jalisciense cuenta con actos de procuración de justicia eficientes y eficaces, centrados en la atención de las personas con transparencia y garantía a los derechos humanos.

Datos del Indicador

Denominación	Método de cálculo
Porcentaje de población que percibe a los ministerios públicos y procuradurías como corruptas	$(\text{Porcentaje de población que percibe a los ministerios públicos y procuradurías como corruptas (Realizado)} / \text{Porcentaje de población que percibe a los ministerios públicos y procuradurías como corruptas (Programado)}) * 100$

Descripción del Indicador
Este indicador muestra el porcentaje de la población de 18 años y más que considera a los ministerios públicos y procuradurías como corruptos.

Tipo de Indicador	Estratégico	Dimensión del Indicador	Eficacia	Año de Medición del Resultado	2022
Cobertura	Estatal	Frecuencia de Medición	Anual		

				Desagregado meta valor por género	
Parámetros de semaforización	Meta Institucional	Meta Valor	Unidad de medida (meta valor)	Hombre	Mujer
130 80.00 79.99 60.00 59.99 0	100%	60	Porcentaje	0.00	0.00
■ ■ ■ ■ ■ ■	Sentido del Indicador	Línea Base (meta valor)	Año (Línea base)		
	Descendente	61	2021		

Variables del Indicador

Nombre de la Variable	Unidad de medida	Tipo de Acumulación
Porcentaje de población que percibe a los ministerios públicos y procuradurías como corruptas (realizado)	Porcentaje	Valor presente
Porcentaje de población que percibe a los ministerios públicos y procuradurías como corruptas (programado)	Porcentaje	Valor presente

Fuente de Información INEGI. Encuesta Nacional de Victimización y Percepción sobre Seguridad Pública (ENVIPE), 2021.

Medios de verificación

Supuestos

Observaciones

Id_mir 38269

- 1 El presente documento despliega la información perteneciente a los indicadores estratégicos y gestión de aquellos programas presupuestarios que proveen de bienes y servicios que generan valor público a la ciudadanía jalisciense
- 2 Se muestra el número del Componente relacionado con el indicador.

GOBIERNO DEL ESTADO DE JALISCO
PRESUPUESTO DE EGRESOS PARA EL EJERCICIO FISCAL 2023

Ficha Técnica de Indicador

Sistema de Evaluación del Desempeño (SED)

Gobierno del Estado de Jalisco Secretaría de la Hacienda Pública

Datos del Programa

Representación Jurídica en la Procuración de Justicia

Eje: Seguridad ciudadana, justicia y estado de derecho Tema: Procuración de Justicia

¿Quién gasta?

16	Unidad Presupuestal	000	Unidad Responsable	00319	Unidad Ejecutora del Gasto
	Fiscalía Estatal		Fiscalía Estatal		Oficina del Fiscal

¿Para qué se gasta?

Finalidad	Función	Subfunción
Gobierno	Asuntos de Orden Público y de Seguridad Interior	Policía

Presupuesto asignado al Programa Presupuestario

Monto \$56,903,457.00

Objetivos

Nivel	Clave Componente	Resumen Narrativo
Componente	00	Planteamientos o asuntos recibidos por el C. Gobernador que remiten los particulares mediante el sistema de Atención Ciudadana ASER

Datos del Indicador

Denominación	Método de cálculo
Total de asuntos del C. Gobernador recibidos mediante el sistema ASER 520	(Número de asuntos del C. Gobernador recibidos mediante el sistema ASER (Realizado) / Número de asuntos del C. Gobernador recibidos mediante el sistema ASER (Programado))*100

Descripción del Indicador
Este indicador mide los asuntos del C. Gobernador Recibidos mediante el Sistema ASER, para solventar las peticiones que los ciudadanos le hacen llegar al Despacho del Gobernador

Tipo de Indicador	Gestión	Dimensión del Indicador	Eficacia	Año de Medición del Resultado	2023
Cobertura	Estatal	Frecuencia de Medición	Mensual		

Parámetros de semaforización						Desagregado meta valor por género				
130	80.00	79.99	60.00	59.99	0	Meta Institucional	Meta Valor	Unidad de medida (meta valor)	Hombre	Mujer
■	■	■	■	■	■	100%	96	Asunto	0.00	0.00
						Sentido del Indicador	Línea Base (meta valor)	Año (Línea base)		
						Descendente	120	2022		

Variables del Indicador

Nombre de la Variable	Unidad de medida	Tipo de Acumulación
Número de asuntos del C. Gobernador recibidos mediante el sistema ASER (realizado)	Asunto	Suma
Número de asuntos del C. Gobernador recibidos mediante el sistema ASER (programado)	Asunto	Suma

Fuente de Información Sistema electrónico perteneciente al Despacho del Fiscal del Estado registros del año 2022

Medios de verificación Archivo electrónico de Registro de Personas que Acuden con el Fiscal Estatal.

Supuestos Se derivan asuntos relacionados con la Fiscalía Estatal del área de Atención Ciudadana del Despacho del Gobernador.

Observaciones

Id_mir 36739

- 1 El presente documento despliega la información perteneciente a los indicadores estratégicos y gestión de aquellos programas presupuestarios que proveen de bienes y servicios que generan valor público a la ciudadanía jalisciense
- 2 Se muestra el número del Componente relacionado con el indicador.

GOBIERNO DEL ESTADO DE JALISCO PRESUPUESTO DE EGRESOS PARA EL EJERCICIO FISCAL 2023

Ficha Técnica de Indicador

Sistema de Evaluación del Desempeño (SED)

Gobierno del Estado de JaliscoSecretaría de la Hacienda Pública

Datos del Programa

Representación Jurídica en la Procuración de Justicia

Eje: Seguridad ciudadana, justicia y estado de derechoTema: Procuración de Justicia

¿Quién gasta?

16	Unidad Presupuestal	000	Unidad Responsable	00319	Unidad Ejecutora del Gasto
	Fiscalía Estatal		Fiscalía Estatal		Oficina del Fiscal

¿Para qué se gasta?

Finalidad	Función	Subfunción
Gobierno	Asuntos de Orden Público y de Seguridad Interior	Policía

Presupuesto asignado al Programa Presupuestario

Monto\$56,903,457.00

Objetivos

Nivel	Clave Componente	Resumen Narrativo
Componente	01	Correspondencia oficial dirigida al Fiscal Estatal recepcionada, analizada y derivada a las áreas competentes para su debido tratamiento

Datos del Indicador

Denominación	Método de cálculo
Total de solicitudes recibidas, clasificadas y atendidas.	(Número de solicitudes recibidas, clasificadas y atendidas (Realizado) / Número de solicitudes recibidas, clasificadas y atendidas (Programado))*100

Descripción del Indicador
Este indicador mide los trámites de asuntos atendidos corresponde a las solicitudes y peticiones que los ciudadanos y autoridades presentan al Fiscal Estatal, para su trámite correspondiente

Tipo de Indicador	Gestión	Dimensión del Indicador	Eficacia	Año de Medición del Resultado	2023
Cobertura	Estatal	Frecuencia de Medición	Mensual		

Parámetros de semaforización						Desagregado meta valor por género				
0	59.99	60.00	79.99	80.00	130	Meta Institucional	Meta Valor	Unidad de medida (meta valor)	Hombre	Mujer
■	■	■	■	■	■	100%	27,000	Solicitud	0.00	0.00
						Sentido del Indicador	Línea Base (meta valor)	Año (Línea base)		
						Ascendente	18,000	2022		

Variables del Indicador

Nombre de la Variable	Unidad de medida	Tipo de Acumulación
Número de solicitudes recibidas, clasificadas y atendidas (realizado)	Solicitud	Suma
Número de solicitudes recibidas, clasificadas y atendidas (programado)	Solicitud	Suma

Fuente de Información Archivo electrónico de control de correspondencia en un sistema electrónico, perteneciente al Despacho del Fiscal del Estado del año 2022

Medios de verificación Archivo electrónico y Físico de Control de Correspondencia

Supuestos Los particulares y las autoridades, presentan peticiones por cualquier vía dirigida al Fiscal Estatal y se les da el tratamiento que acorde a derecho compete.

Observaciones

Id_mir 36743

- 1 El presente documento despliega la información perteneciente a los indicadores estratégicos y gestión de aquellos programas presupuestarios que proveen de bienes y servicios que generan valor público a la ciudadanía jalisciense
- 2 Se muestra el número del Componente relacionado con el indicador.

GOBIERNO DEL ESTADO DE JALISCO
PRESUPUESTO DE EGRESOS PARA EL EJERCICIO FISCAL 2023
Ficha Técnica de Indicador

Sistema de Evaluación del Desempeño (SED)

Gobierno del Estado de Jalisco Secretaría de la Hacienda Pública

Datos del Programa

Representación Jurídica en la Procuración de Justicia

Eje: Seguridad ciudadana, justicia y estado de derecho Tema: Procuración de Justicia

¿Quién gasta?

16	Unidad Presupuestal	000	Unidad Responsable	00319	Unidad Ejecutora del Gasto
	Fiscalía Estatal		Fiscalía Estatal		Oficina del Fiscal

¿Para qué se gasta?

Finalidad	Función	Subfunción
Gobierno	Asuntos de Orden Público y de Seguridad Interior	Policía

Presupuesto asignado al Programa Presupuestario

Monto

Objetivos

Nivel	Clave Componente	Resumen Narrativo
Componente	02	Acuerdos con autoridades tomados, ejecutados y encaminados a la mejora en el desempeño de los servicios que brinda la dependencia.

Datos del Indicador

Denominación	Método de cálculo
Total de acuerdos de colaboración con autoridades firmados	(Número de acuerdos de colaboración celebrados (Realizado) / Número de acuerdos de colaboración celebrados (Programado))*100

Descripción del Indicador
Este indicador mide los acuerdos tomados con autoridades de los tres niveles de Gobierno.

Tipo de Indicador	Gestión	Dimensión del Indicador	Eficacia	Año de Medición del Resultado	2023
Cobertura	Estatal	Frecuencia de Medición	Mensual		

						Desagregado meta valor por género				
Parámetros de semaforización						Meta Institucional	Meta Valor	Unidad de medida (meta valor)	Hombre	Mujer
0	59.99	60.00	79.99	80.00	130	100%	18	Acuerdo	0.00	0.00
						Sentido del Indicador	Línea Base (meta valor)	Año (Línea base)		
						Ascendente	18	2022		

Variables del Indicador

Nombre de la Variable	Unidad de medida	Tipo de Acumulación
Número de acuerdos de colaboración celebrados (realizado)	Acuerdo	Suma
Número de acuerdos de colaboración celebrados (programado)	Acuerdo	Suma

Fuente de Información Conferencias y Reunión Nacionales, Regionales, Estatales y Municipales del ejercicio 2022

Medios de verificación Actas, minutas y acuerdos.

Supuestos Los acuerdos interinstitucionales celebrados por las dependencias de Seguridad en el Estado, generan un clima de paz y tranquilidad entre los ciudadanos.

Observaciones

Id_mir

- El presente documento despliega la información perteneciente a los indicadores estratégicos y gestión de aquellos programas presupuestarios que proveen de bienes y servicios que generan valor público a la ciudadanía jalisciense
- Se muestra el número del Componente relacionado con el indicador.

GOBIERNO DEL ESTADO DE JALISCO
PRESUPUESTO DE EGRESOS PARA EL EJERCICIO FISCAL 2023

Ficha Técnica de Indicador

Sistema de Evaluación del Desempeño (SED)

Gobierno del Estado de Jalisco		Secretaría de la Hacienda Pública	
Datos del Programa			
Representación Jurídica en la Procuración de Justicia			
Eje: Seguridad ciudadana, justicia y estado de derecho		Tema: Procuración de Justicia	
¿Quién gasta?			
16	Unidad Presupuestal	000	Unidad Responsable
Fiscalía Estatal		Oficina del Fiscal	
		00319	Unidad Ejecutora del Gasto
¿Para qué se gasta?			
Finalidad	Función	Subfunción	
Gobierno	Asuntos de Orden Público y de Seguridad Interior	Policía	
Presupuesto asignado al Programa Presupuestario			
Monto		\$56,903,457.00	
Objetivos			
Nivel	Clave Componente	Resumen Narrativo	
Componente	03	Peticiones de audiencia atendidas por la Oficina del Fiscal Estatal, relativo a los asuntos de ciudadanos y ciudadanas que se ventilan en las diferentes Agencias del Ministerio Público.	
Datos del Indicador			
Denominación		Método de cálculo	
Total de solicitudes de atención ciudadana para el Fiscal Estatal atendidos		(Número de solicitudes de atención ciudadana para el Fiscal (Realizado) / Número de solicitudes de atención ciudadana para el Fiscal (Programado))*100	
Descripción del Indicador			
Este indicador mide las peticiones de los ciudadanos y usuarios que plantean hacer l Fiscal Estatal			
Tipo de Indicador	Gestión	Dimensión del Indicador	Eficacia
Cobertura	Estatal	Frecuencia de Medición	Mensual
		Año de Medición del Resultado	2023
Desagregado meta valor por género			
Parámetros de semaforización		Meta Institucional	Meta Valor
130	80.00	100%	360
79.99	60.00	Unidad de medida (meta valor)	Unidad de medida (meta valor)
59.99	0	Solicitud	Hombre
			Mujer
			0.00
			0.00
Sentido del Indicador		Línea Base (meta valor)	
Descendente		360	
		Año (Línea base)	
		2022	
Variables del Indicador			
Nombre de la Variable		Unidad de medida	Tipo de Acumulación
Número de solicitudes de atención ciudadana para el Fiscal (realizado)		Solicitud	Suma
Número de solicitudes de atención ciudadana para el Fiscal (programado)		Solicitud	Suma
Fuente de Información			
Archivo Electrónico de Registro de Personas que Acuden con el Fiscal Estatal del ejercicio 2022			
Medios de verificación			
Archivo Electrónico de Registro de Personas que Acuden con el Fiscal Estatal			
Supuestos			
Las ciudadanas y los ciudadanos o usuarias y usuarios externos de manera directa en la Oficina del Fiscal Estatal, sus quejas en los asuntos que se llevan en trámite en la Dependencia.			
Observaciones			
Id_mir			
36747			

- 1 El presente documento despliega la información perteneciente a los indicadores estratégicos y gestión de aquellos programas presupuestarios que proveen de bienes y servicios que generan valor público a la ciudadanía jalisciense
- 2 Se muestra el número del Componente relacionado con el indicador.

GOBIERNO DEL ESTADO DE JALISCO
PRESUPUESTO DE EGRESOS PARA EL EJERCICIO FISCAL 2023
Ficha Técnica de Indicador

Sistema de Evaluación del Desempeño (SED)

Gobierno del Estado de Jalisco Secretaría de la Hacienda Pública

Datos del Programa

Representación Jurídica en la Procuración de Justicia

Eje: Seguridad ciudadana, justicia y estado de derecho Tema: Procuración de Justicia

¿Quién gasta?

16	Unidad Presupuestal	000	Unidad Responsable	00319	Unidad Ejecutora del Gasto
	Fiscalía Estatal		Fiscalía Estatal		Oficina del Fiscal

¿Para qué se gasta?

Finalidad	Función	Subfunción
Gobierno	Asuntos de Orden Público y de Seguridad Interior	Policía

Presupuesto asignado al Programa Presupuestario

Monto

Objetivos

Nivel	Clave Componente	Resumen Narrativo
Componente	A4	Programas operativos de salvaguarda realizados, planeados, ejecutados y evaluados, tendientes a evitar situaciones de riesgo.

Datos del Indicador

Denominación	Método de cálculo
Total de órdenes de planeación ejecutadas en operativo de seguridad	(Número de órdenes de operación ejecutadas (Realizado) / Número de órdenes de operación ejecutadas (Programado))*100

Descripción del Indicador
Este indicador evalúa la forma en que se realiza la planeación de estrategias y medidas necesarias para evitar cualquier situación que comprometa la seguridad del estado

Tipo de Indicador	Gestión	Dimensión del Indicador	Eficacia	Año de Medición del Resultado	2023
Cobertura	Estatal	Frecuencia de Medición	Mensual		

Desagregado meta valor por género

Parámetros de semaforización						Meta Institucional	Meta Valor	Unidad de medida (meta valor)	Desagregado meta valor por género	
0	59.99	60.00	79.99	80.00	130	100%	365	Orden	Hombre	Mujer
						Sentido del Indicador	Línea Base (meta valor)	Año (Línea base)	0.00	0.00
						Ascendente	365	2022		

Variables del Indicador

Nombre de la Variable	Unidad de medida	Tipo de Acumulación
Número de órdenes de operación ejecutadas (realizado)	Orden	Suma
Número de órdenes de operación ejecutadas (programado)	Orden	Suma

Fuente de Información

Medios de verificación

Supuestos

Observaciones

Id_mir

- 1 El presente documento despliega la información perteneciente a los indicadores estratégicos y gestión de aquellos programas presupuestarios que proveen de bienes y servicios que generan valor público a la ciudadanía jalisciense
- 2 Se muestra el número del Componente relacionado con el indicador.

EL ESTADO DE JALISCO

PERIÓDICO OFICIAL

1536

GOBIERNO DEL ESTADO DE JALISCO PRESUPUESTO DE EGRESOS PARA EL EJERCICIO FISCAL 2023 Ficha Técnica de Indicador

Sistema de Evaluación del Desempeño (SED)

Gobierno del Estado de Jalisco Secretaría de la Hacienda Pública

Datos del Programa

Representación Jurídica en la Procuración de Justicia

Eje: Seguridad ciudadana, justicia y estado de derecho Tema: Procuración de Justicia

¿Quién gasta?

16	Unidad Presupuestal	000	Unidad Responsable	00319	Unidad Ejecutora del Gasto
	Fiscalía Estatal		Fiscalía Estatal		Oficina del Fiscal

¿Para qué se gasta?

Finalidad	Función	Subfunción
Gobierno	Asuntos de Orden Público y de Seguridad Interior	Policía

Presupuesto asignado al Programa Presupuestario

Monto \$56,903,457.00

Objetivos

Nivel	Clave Componente	Resumen Narrativo
Componente	09	Control de la correspondencia de la Oficina del Fiscal Estatal realizado para su recepción, análisis y tratamiento, que requiere firma del Titular de la Dependencia.

Datos del Indicador

Denominación	Método de cálculo
Porcentaje de oficios revisados por el Fiscal Estatal.	(Porcentaje de oficios revisados por el Fiscal Estatal (Realizado) / Porcentaje de oficios revisados por el Fiscal Estatal (Programado))*100

Descripción del Indicador
Este indicador mide el total de oficios conocidos por el Fiscal Estatal

Tipo de Indicador	Gestión	Dimensión del Indicador	Eficacia	Año de Medición del Resultado	2023
Cobertura	Estatal	Frecuencia de Medición	Mensual		

						Desagregado meta valor por género				
Parámetros de semaforización						Meta Institucional	Meta Valor	Unidad de medida (meta valor)	Hombre	Mujer
0	59.99	60.00	79.99	80.00	130	100%	100	Oficio	0.00	0.00
Sentido del Indicador						Ascendente	Línea Base (meta valor)	Año (Línea base)		
						100	2022			

Variables del Indicador

Nombre de la Variable	Unidad de medida	Tipo de Acumulación
Porcentaje de oficios revisados por el Fiscal Estatal (realizado)	Oficio	Suma
Porcentaje de oficios revisados por el Fiscal Estatal (programado)	Oficio	Suma

Fuente de Información Oficios generados por la Conferencia Nacional de Procuración de Justicia del 2022

Medios de verificación Oficios conocidos por el Fiscal Estatal derivados de la Conferencia Nacional de Procuración de Justicia, así como de diversas autoridades y particulares.

Supuestos Se presentan documentales que inexcusable e Indelegablemente requieren firma del Titular de la Dependencia.

Observaciones

Id_mir 36750

- 1 El presente documento despliega la información perteneciente a los indicadores estratégicos y gestión de aquellos programas presupuestarios que proveen de bienes y servicios que generan valor público a la ciudadanía jalisciense
- 2 Se muestra el número del Componente relacionado con el indicador.

GOBIERNO DEL ESTADO DE JALISCO
PRESUPUESTO DE EGRESOS PARA EL EJERCICIO FISCAL 2023

Ficha Técnica de Indicador

Sistema de Evaluación del Desempeño (SED)

Gobierno del Estado de Jalisco Secretaría de la Hacienda Pública

Datos del Programa

Representación Jurídica en la Procuración de Justicia

Eje: Seguridad ciudadana, justicia y estado de derecho Tema: Procuración de Justicia

¿Quién gasta?

16	Unidad Presupuestal	000	Unidad Responsable	00319	Unidad Ejecutora del Gasto
	Fiscalía Estatal		Fiscalía Estatal		Oficina del Fiscal

¿Para qué se gasta?

Finalidad	Función	Subfunción
Gobierno	Asuntos de Orden Público y de Seguridad Interior	Policía

Presupuesto asignado al Programa Presupuestario

Monto

Objetivos

Nivel	Clave Componente	Resumen Narrativo
Componente	F5	Control de la certificación de los exámenes de control de confianza realizado, de los elementos de la institución evaluados.

Datos del Indicador

Denominación	Método de cálculo
Total de Exámenes de Control y Confianza aplicados	(Número de Exámenes de Control y Confianza realizados (Realizado) / Número de Exámenes de Control y Confianza realizados (Programado)) * 100

Descripción del Indicador
Este indicador mide el total de los elementos operativos agendados que son sujetos a evaluación de control y confianza

Tipo de Indicador	Gestión	Dimensión del Indicador	Eficacia	Año de Medición del Resultado	2023
Cobertura	Estatal	Frecuencia de Medición	Trimestral		

Desagregado meta valor por género

Parámetros de semaforización						Meta Institucional	Meta Valor	Unidad de medida (meta valor)	Hombre	Mujer
0	59.99	60.00	79.99	80.00	130	100%	600	Examen	0.00	0.00
Sentido del Indicador						Ascendente	Línea Base (meta valor)	Año (Línea base)		
						600	2022			

Variables del Indicador

Nombre de la Variable	Unidad de medida	Tipo de Acumulación
Número de Exámenes de Control y Confianza realizados (realizado)	Examen	Suma
Número de Exámenes de Control y Confianza realizados (programado)	Examen	Suma

Fuente de Información

Medios de verificación

Supuestos

Observaciones

Id_mir

- 1 El presente documento despliega la información perteneciente a los indicadores estratégicos y gestión de aquellos programas presupuestarios que proveen de bienes y servicios que generan valor público a la ciudadanía jalisciense
- 2 Se muestra el número del Componente relacionado con el indicador.

GOBIERNO DEL ESTADO DE JALISCO PRESUPUESTO DE EGRESOS PARA EL EJERCICIO FISCAL 2023

Ficha Técnica de Indicador

Sistema de Evaluación del Desempeño (SED)

Gobierno del Estado de JaliscoSecretaría de la Hacienda Pública

Datos del Programa

Atención Integral a Víctimas del Delito

Eje: Seguridad ciudadana, justicia y estado de derechoTema: Procuración de Justicia

¿Quién gasta?

16	Unidad Presupuestal	000	Unidad Responsable	00358	Unidad Ejecutora del Gasto
	Fiscalía Estatal		Fiscalía Estatal		Fiscalía Especial en Derechos Humanos

¿Para qué se gasta?

Finalidad	Función	Subfunción
Gobierno	Asuntos de Orden Público y de Seguridad Interior	Otros Asuntos de Orden Público y Seguridad

Presupuesto asignado al Programa Presupuestario

Monto\$34,642,452.00

Objetivos

Nivel	Clave Componente	Resumen Narrativo
Fin		Contribuir a promover la paz bajo el concepto de seguridad ciudadana mediante la coordinación eficaz de los sistemas de seguridad ciudadana, procuración e impartición de justicia, generando estabilidad social y democrática como fundamento para la construcción de una sociedad más libre en la que se protegen y observan los derechos humanos, se facilita el crecimiento económico incluyente y se protege el medio ambiente.

Datos del Indicador

Denominación Porcentaje de delitos no denunciados respecto a los delitos ocurridos	Método de cálculo (Razón de los delitos no denunciados más los delitos denunciados sin averiguación previa más aquellos en los cuales no fue especificado si se denunció o si se inició averiguación previa, entre el total de delitos por cien. (Realizado)/Razón de los delitos no denunciados más los delitos denunciados sin averiguación previa más aquellos en los cuales no fue especificado si se denunció o si se inició averiguación previa, entre el total de delitos por cien. (Programado))*100
--	--

Descripción del Indicador
La estimación a nivel nacional sobre los delitos no denunciados o de los que no se inició averiguación previa y sus causas, respecto a los delitos ocurridos en cada entidad federativa.

Tipo de Indicador	Estratégico	Dimensión del Indicador	Eficacia	Año de Medición del Resultado	2022
Cobertura	Estatal	Frecuencia de Medición	Anual		

Parámetros de semaforización	Meta Institucional	Meta Valor	Unidad de medida (meta valor)	Desagregado meta valor por género	
				Hombre	Mujer
130 80.00 79.99 60.00 59.99 0	100%	86	Porcentaje	0.00	0.00
 	Sentido del Indicador	Línea Base (meta valor)	Año (Línea base)		
	Descendente	89	2021		

Variables del Indicador

Nombre de la Variable	Unidad de medida	Tipo de Acumulación
Razón de los delitos no denunciados más los delitos denunciados sin averiguación previa más aquellos en los cuales no fue especificado si se denunció o si se inició averiguación previa, entre el total de delitos por cien. (realizado)	Porcentaje	Valor presente
Razón de los delitos no denunciados más los delitos denunciados sin averiguación previa más aquellos en los cuales no fue especificado si se denunció o si se inició averiguación previa, entre el total de delitos por cien. (programado)	Porcentaje	Valor presente

Fuente de Información	INEGI. Encuesta Nacional de Victimización y Percepción sobre seguridad Pública (ENVIPE), 2021.
Medios de verificación	
Supuestos	
Observaciones	
Id_mir	33712

- 1 El presente documento despliega la información perteneciente a los indicadores estratégicos y gestión de aquellos programas presupuestarios que proveen de bienes y servicios que generan valor público a la ciudadanía jalisciense
- 2 Se muestra el número del Componente relacionado con el indicador.

GOBIERNO DEL ESTADO DE JALISCO
PRESUPUESTO DE EGRESOS PARA EL EJERCICIO FISCAL 2023

Ficha Técnica de Indicador

Sistema de Evaluación del Desempeño (SED)

Gobierno del Estado de Jalisco Secretaría de la Hacienda Pública

Datos del Programa

Atención Integral a Víctimas del Delito

Eje: Seguridad ciudadana, justicia y estado de derecho Tema: Procuración de Justicia

¿Quién gasta?

16	Unidad Presupuestal	000	Unidad Responsable	00358	Unidad Ejecutora del Gasto
	Fiscalía Estatal		Fiscalía Estatal		Fiscalía Especial en Derechos Humanos

¿Para qué se gasta?

Finalidad	Función	Subfunción
Gobierno	Asuntos de Orden Público y de Seguridad Interior	Otros Asuntos de Orden Público y Seguridad

Presupuesto asignado al Programa Presupuestario

Monto \$34,642,452.00

Objetivos

Nivel	Clave Componente	Resumen Narrativo
Propósito		La población jalisciense cuenta con actos de procuración de justicia eficientes y eficaces, centrados en la atención de las personas con transparencia y garantía a los derechos humanos.

Datos del Indicador

Denominación	Método de cálculo
Porcentaje de averiguaciones previas determinadas respecto al total de averiguaciones abiertas	(El porcentaje se obtiene del total de averiguaciones previas y/o carpetas de investigación determinadas entre el total de delitos del fuero común, por cien (Realizado)/El porcentaje se obtiene del total de averiguaciones previas y/o carpetas de investigación determinadas entre el total de delitos del fuero común, por cien (Programado))*100

Descripción del Indicador
Representa el porcentaje de averiguaciones previas o carpetas de investigación que resuelve (determina) el Ministerio Público, del total de las averiguaciones previas o carpetas de investigación abiertas por delitos del fuero común.

Tipo de Indicador	<input type="text" value="Estratégico"/>	Dimensión del Indicador	<input type="text" value="Eficacia"/>	Año de Medición del Resultado	<input type="text" value="2022"/>
Cobertura	<input type="text" value="Estatal"/>	Frecuencia de Medición	<input type="text" value="Anual"/>		

							Desagregado meta valor por género			
Parámetros de semaforización			Meta Institucional	Meta Valor	Unidad de medida (meta valor)	Hombre	Mujer			
0	59.99	60.00	79.99	80.00	130	100%	65	Porcentaje	0.00	0.00
			Sentido del Indicador	Línea Base (meta valor)			Año (Línea base)			
			Ascendente	62			2021			

Variables del Indicador

Nombre de la Variable	Unidad de medida	Tipo de Acumulación
El porcentaje se obtiene del total de averiguaciones previas y/o carpetas de investigación determinadas entre el total de delitos del fuero común, por cien (realizado)	Porcentaje	Valor presente
El porcentaje se obtiene del total de averiguaciones previas y/o carpetas de investigación determinadas entre el total de delitos del fuero común, por cien (programado)	Porcentaje	Valor presente

Fuente de Información	INEGI. Censo Nacional de Procuración de Justicia Estatal, 2021.
Medios de verificación	
Supuestos	
Observaciones	
Id_mir	38279

- 1 El presente documento despliega la información perteneciente a los indicadores estratégicos y gestión de aquellos programas presupuestarios que proveen de bienes y servicios que generan valor público a la ciudadanía jalisciense
- 2 Se muestra el número del Componente relacionado con el indicador.

EL ESTADO DE JALISCO

PERIÓDICO OFICIAL

1540

GOBIERNO DEL ESTADO DE JALISCO PRESUPUESTO DE EGRESOS PARA EL EJERCICIO FISCAL 2023

Ficha Técnica de Indicador

Sistema de Evaluación del Desempeño (SED)

Gobierno del Estado de JaliscoSecretaría de la Hacienda Pública

Datos del Programa

Atención Integral a Víctimas del Delito

Eje: Seguridad ciudadana, justicia y estado de derechoTema: Procuración de Justicia

¿Quién gasta?

16	Unidad Presupuestal	000	Unidad Responsable	00358	Unidad Ejecutora del Gasto
	Fiscalía Estatal		Fiscalía Estatal		Fiscalía Especial en Derechos Humanos

¿Para qué se gasta?

Finalidad	Función	Subfunción
Gobierno	Asuntos de Orden Público y de Seguridad Interior	Otros Asuntos de Orden Público y Seguridad

Presupuesto asignado al Programa Presupuestario

Monto\$34,642,452.00

Objetivos

Nivel	Clave Componente	Resumen Narrativo
Componente	G6	Apoyo integral otorgado a mujeres, consistente en atención jurídica, médica, psicológica y de trabajo social.

Datos del Indicador

Denominación	Método de cálculo
Total de solicitudes de mujeres víctimas atendidas mediante apoyo integral	(Número de solicitudes de mujeres víctimas atendidas mediante apoyo integral (Realizado) / Número de solicitudes de mujeres víctimas atendidas mediante apoyo integral (Programado))*100

Descripción del Indicador
Este indicador contribuye a la atención integral de las mujeres víctimas del delito mediante la atención jurídica, psicológica, psiquiátrica y de trabajo social.

Tipo de Indicador	Gestión	Dimensión del Indicador	Eficacia	Año de Medición del Resultado	2023
Cobertura	Estatal	Frecuencia de Medición	Mensual		

							Desagregado meta valor por género				
Parámetros de semaforización							Meta Institucional	Meta Valor	Unidad de medida (meta valor)	Hombre	Mujer
0	59.99	60.00	79.99	80.00	130	100%	12,000	Solicitud	0.00	0.00	
							Sentido del Indicador	Línea Base (meta valor)	Año (Línea base)		
							Ascendente	2,200	2022		

Variables del Indicador

Nombre de la Variable	Unidad de medida	Tipo de Acumulación
Número de solicitudes de mujeres víctimas atendidas mediante apoyo integral (realizado)	Solicitud	Suma
Número de solicitudes de mujeres víctimas atendidas mediante apoyo integral (programado)	Solicitud	Suma

Fuente de Información Informe de la Dirección General del Centro de Atención y Protección a Ofendidos, Víctimas y Testigos del Delito 2022.

Medios de verificación Informe de la Dirección General del Centro de Atención y Protección a Ofendidos, Víctimas y Testigos del Delito.

Supuestos Existen mujeres víctimas que requieren apoyo integral como consecuencia de la comisión de un delito.

Observaciones

Id_mir 36720

- 1 El presente documento despliega la información perteneciente a los indicadores estratégicos y gestión de aquellos programas presupuestarios que proveen de bienes y servicios que generan valor público a la ciudadanía jalisciense
- 2 Se muestra el número del Componente relacionado con el indicador.

GOBIERNO DEL ESTADO DE JALISCO
PRESUPUESTO DE EGRESOS PARA EL EJERCICIO FISCAL 2023

Ficha Técnica de Indicador

Sistema de Evaluación del Desempeño (SED)

Gobierno del Estado de Jalisco Secretaría de la Hacienda Pública

Datos del Programa

Atención Integral a Víctimas del Delito

Eje: Seguridad ciudadana, justicia y estado de derecho Tema: Procuración de Justicia

¿Quién gasta?

16	Unidad Presupuestal	000	Unidad Responsable	00358	Unidad Ejecutora del Gasto
	Fiscalía Estatal		Fiscalía Estatal		Fiscalía Especial en Derechos Humanos

¿Para qué se gasta?

Finalidad	Función	Subfunción
Gobierno	Asuntos de Orden Público y de Seguridad Interior	Otros Asuntos de Orden Público y Seguridad

Presupuesto asignado al Programa Presupuestario

Monto

Objetivos

Nivel	Clave Componente	Resumen Narrativo
Componente	A5	Personas víctimas de delitos canalizadas a dependencias especializadas

Datos del Indicador

Denominación	Método de cálculo
Total de víctimas del delito canalizadas a otra institución	(Número de víctimas del delito canalizadas a otra institución (Realizado) / Número de víctimas del delito canalizadas a otra institución (Programado))*100

Descripción del Indicador
Este indicador contribuye a medir la atención integral a las víctimas del delito mediante la canalización a dependencias especializadas para seguimiento

Tipo de Indicador	Gestión	Dimensión del Indicador	Eficacia	Año de Medición del Resultado	2023
Cobertura	Estatal	Frecuencia de Medición	Mensual		

		Meta Institucional		Meta Valor		Unidad de medida (meta valor)		Desagregado meta valor por género	
		100%	3,000	Víctima		Hombre	Mujer		
		0	59.99	60.00	79.99	80.00	130		
		Sentido del Indicador		Línea Base (meta valor)		Año (Línea base)			
		Ascendente		8,000		2022			

Variables del Indicador

Nombre de la Variable	Unidad de medida	Tipo de Acumulación
Número de víctimas del delito canalizadas a otra institución (realizado)	Víctima	Suma
Número de víctimas del delito canalizadas a otra institución (programado)	Víctima	Suma

Fuente de Información

Medios de verificación

Supuestos

Observaciones

Id_mir

- 1 El presente documento despliega la información perteneciente a los indicadores estratégicos y gestión de aquellos programas presupuestarios que proveen de bienes y servicios que generan valor público a la ciudadanía jalisciense
- 2 Se muestra el número del Componente relacionado con el indicador.

GOBIERNO DEL ESTADO DE JALISCO PRESUPUESTO DE EGRESOS PARA EL EJERCICIO FISCAL 2023 Ficha Técnica de Indicador

Sistema de Evaluación del Desempeño (SED)

Gobierno del Estado de JaliscoSecretaría de la Hacienda Pública

Datos del Programa

Atención Integral a Víctimas del Delito

Eje: Seguridad ciudadana, justicia y estado de derechoTema: Procuración de Justicia

¿Quién gasta?

16	Unidad Presupuestal	000	Unidad Responsable	00358	Unidad Ejecutora del Gasto
	Fiscalía Estatal		Fiscalía Estatal		Fiscalía Especial en Derechos Humanos

¿Para qué se gasta?

Finalidad	Función	Subfunción
Gobierno	Asuntos de Orden Público y de Seguridad Interior	Otros Asuntos de Orden Público y Seguridad

Presupuesto asignado al Programa Presupuestario

Monto\$34,642,452.00

Objetivos

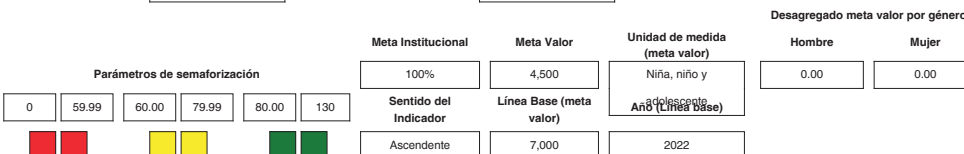
Nivel	Clave Componente	Resumen Narrativo
Componente	17	Apoyo integral brindado a niñas, niños y adolescentes víctimas de un delito

Datos del Indicador

Denominación	Método de cálculo
Total de niñas, niños y adolescentes atendidos	$(\text{Número de niñas, niños y adolescentes atendidos (Realizado)} / \text{Número de niñas, niños y adolescentes atendidos (Programado)}) * 100$

Descripción del Indicador
Este indicador contribuye a la atención integral de las niñas, niños, adolescentes y mujeres víctimas del delito mediante la atención jurídica, psicológica, psiquiátrica y de trabajo social.

Tipo de Indicador	Gestión	Dimensión del Indicador	Eficacia	Año de Medición del Resultado	2023
Cobertura	Estatal	Frecuencia de Medición	Mensual		



Variables del Indicador

Nombre de la Variable	Unidad de medida	Tipo de Acumulación
Número de niñas, niños y adolescentes atendidos (realizado)	Niña, niño y adolescente	Suma
Número de niñas, niños y adolescentes atendidos (programado)	Niña, niño y adolescente	Suma

Fuente de Información Informe de la Dirección General del Centro de Atención y Protección a Ofendidos, Víctimas y Testigos del Delito 2022.

Medios de verificación Informe de la Dirección General del Centro de Atención y Protección a Ofendidos, Víctimas y Testigos del Delito.

Supuestos Existen niñas, niños y adolescentes que son víctimas de delitos que requieren apoyo integral.

Observaciones

Id_mir 36722

- 1 El presente documento despliega la información perteneciente a los indicadores estratégicos y gestión de aquellos programas presupuestarios que proveen de bienes y servicios que generan valor público a la ciudadanía jalisciense
- 2 Se muestra el número del Componente relacionado con el indicador.

GOBIERNO DEL ESTADO DE JALISCO
PRESUPUESTO DE EGRESOS PARA EL EJERCICIO FISCAL 2023

Ficha Técnica de Indicador

Sistema de Evaluación del Desempeño (SED)

Gobierno del Estado de Jalisco Secretaría de la Hacienda Pública

Datos del Programa

Atención Integral a Víctimas del Delito

Eje: Seguridad ciudadana, justicia y estado de derecho Tema: Procuración de Justicia

¿Quién gasta?

16	Unidad Presupuestal	000	Unidad Responsable	00358	Unidad Ejecutora del Gasto
	Fiscalía Estatal		Fiscalía Estatal		Fiscalía Especial en Derechos Humanos

¿Para qué se gasta?

Finalidad	Función	Subfunción
Gobierno	Asuntos de Orden Público y de Seguridad Interior	Otros Asuntos de Orden Público y Seguridad

Presupuesto asignado al Programa Presupuestario

Monto \$34,642,452.00

Objetivos

Nivel	Clave Componente	Resumen Narrativo
Componente	A2	Seguimiento inmediato otorgado a quejas de los organismos protectores de Derechos Humanos.

Datos del Indicador

Denominación	Método de cálculo
Total de solicitudes de organismo protectores de derechos humanos atendidas	(Número de solicitudes de organismo protectores de derechos humanos atendidas (Realizado) / Número de solicitudes de organismo protectores de derechos humanos atendidas (Programado)) * 100

Descripción del Indicador
Este indicador mide los vínculos establecidos y seguimiento otorgado a los asuntos, propuestas de conciliación y recomendaciones formuladas por la Comisión Nacional o Estatal de Derechos Humanos.

Tipo de Indicador	Gestión	Dimensión del Indicador	Eficacia	Año de Medición del Resultado	2023
Cobertura	Estatal	Frecuencia de Medición	Mensual		

Desagregado meta valor por género

Parámetros de semaforización						Meta Institucional	Meta Valor	Unidad de medida (meta valor)	Hombre	Mujer
0	59.99	60.00	79.99	80.00	130	100%	9,500	Solicitud	0.00	0.00
						Sentido del Indicador	Línea Base (meta valor)	Año (Línea base)		
						Ascendente	320	2022		

Variables del Indicador

Nombre de la Variable	Unidad de medida	Tipo de Acumulación
Número de solicitudes de organismo protectores de derechos humanos atendidas (realizado)	Solicitud	Suma
Número de solicitudes de organismo protectores de derechos humanos atendidas (programado)	Solicitud	Suma

Fuente de Información Informe de la Dirección General de Vinculación y Seguimiento a la Defensa de los Derechos Humanos 2021.

Medios de verificación Informe de la Dirección General de Vinculación y Seguimiento a la Defensa de los Derechos Humanos, así como de la Comisión Nacional y Estatal de Derechos Humanos

Supuestos Existen solicitudes de asuntos, recomendaciones y reconciliaciones formuladas por la Comisión Nacional o Estatal de Derechos Humanos

Observaciones

Id_mir 36723

- 1 El presente documento despliega la información perteneciente a los indicadores estratégicos y gestión de aquellos programas presupuestarios que proveen de bienes y servicios que generan valor público a la ciudadanía jalisciense
- 2 Se muestra el número del Componente relacionado con el indicador.

GOBIERNO DEL ESTADO DE JALISCO
PRESUPUESTO DE EGRESOS PARA EL EJERCICIO FISCAL 2023

Ficha Técnica de Indicador

Sistema de Evaluación del Desempeño (SED)

Gobierno del Estado de Jalisco Secretaría de la Hacienda Pública

Datos del Programa

Atención Integral a Víctimas del Delito

Eje: Seguridad ciudadana, justicia y estado de derecho Tema: Procuración de Justicia

¿Quién gasta?

16	Unidad Presupuestal	000	Unidad Responsable	00358	Unidad Ejecutora del Gasto
	Fiscalía Estatal		Fiscalía Estatal		Fiscalía Especial en Derechos Humanos

¿Para qué se gasta?

Finalidad	Función	Subfunción
Gobierno	Asuntos de Orden Público y de Seguridad Interior	Otros Asuntos de Orden Público y Seguridad

Presupuesto asignado al Programa Presupuestario

Monto

Objetivos

Nivel	Clave Componente	Resumen Narrativo
Componente	A8	Terapia psicológica brindada a personas víctimas de un delito

Datos del Indicador

Denominación	Método de cálculo
Total de víctimas del delito atendidas mediante terapia psicológica	(Número de víctimas del delito atendidas con terapia psicológica (Realizado) / Número de víctimas del delito atendidas con terapia psicológica (Programado))*100

Descripción del Indicador

Este indicador contribuye a restablecer mental y emocionalmente a las víctimas del delito

Tipo de Indicador	Gestión	Dimensión del Indicador	Eficacia	Año de Medición del Resultado	2023
Cobertura	Estatal	Frecuencia de Medición	Mensual		

Parámetros de semaforización	Meta Institucional	Meta Valor	Unidad de medida (meta valor)	Desagregado meta valor por género	
	<input type="text" value="100%"/>	<input type="text" value="4,200"/>	<input type="text" value="Víctima"/>	<input type="text" value="0.00"/>	<input type="text" value="0.00"/>
<input type="text" value="0"/> <input type="text" value="59.99"/> <input type="text" value="60.00"/> <input type="text" value="79.99"/> <input type="text" value="80.00"/> <input type="text" value="130"/>	Sentido del Indicador	Línea Base (meta valor)	Año (Línea base)		
	<input type="text" value="Ascendente"/>	<input type="text" value="4,200"/>	<input type="text" value="2022"/>		

Variables del Indicador

Nombre de la Variable	Unidad de medida	Tipo de Acumulación
Número de víctimas del delito atendidas con terapia psicológica (realizado)	Víctima	Suma
Número de víctimas del delito atendidas con terapia psicológica (programado)	Víctima	Suma

Fuente de Información

Medios de verificación

Supuestos

Observaciones

Id_mir

- 1 El presente documento despliega la información perteneciente a los indicadores estratégicos y gestión de aquellos programas presupuestarios que proveen de bienes y servicios que generan valor público a la ciudadanía jalisciense
- 2 Se muestra el número del Componente relacionado con el indicador.

GOBIERNO DEL ESTADO DE JALISCO PRESUPUESTO DE EGRESOS PARA EL EJERCICIO FISCAL 2023

Ficha Técnica de Indicador

Sistema de Evaluación del Desempeño (SED)

Gobierno del Estado de JaliscoSecretaría de la Hacienda Pública

Datos del Programa

Atención Integral a Víctimas del Delito

Eje: Seguridad ciudadana, justicia y estado de derechoTema: Procuración de Justicia

¿Quién gasta?

16	Unidad Presupuestal	000	Unidad Responsable	00358	Unidad Ejecutora del Gasto
	Fiscalía Estatal		Fiscalía Estatal		Fiscalía Especial en Derechos Humanos

¿Para qué se gasta?

Finalidad	Función	Subfunción
Gobierno	Asuntos de Orden Público y de Seguridad Interior	Otros Asuntos de Orden Público y Seguridad

Presupuesto asignado al Programa Presupuestario

Monto\$34,642,452.00

Objetivos

Nivel	Clave Componente	Resumen Narrativo
Componente	A6	Servicio de traducción brindado a personas de pueblos originarios que se comunican en lenguas maternas y personas que se comunican en lengua de señas mexicana.

Datos del Indicador

Denominación	Método de cálculo
Total de personas que solicitaron ser asistidas por un intérprete	(Número de personas atendidas por alguno de los intérpretes (Realizado) / Número de personas atendidas por alguno de los intérpretes (Programado))*100

Descripción del Indicador
Este indicador mide las atenciones ciudadanas brindadas en las oficinas de Audiencia Pública

Tipo de Indicador	Gestión	Dimensión del Indicador	Eficacia	Año de Medición del Resultado	2023
Cobertura	Estatal	Frecuencia de Medición	Mensual		

						Desagregado meta valor por género				
Parámetros de semaforización						Meta Institucional	Meta Valor	Unidad de medida (meta valor)	Hombre	Mujer
0	59.99	60.00	79.99	80.00	130	100%	35	Persona	0.00	0.00
						Sentido del Indicador	Línea Base (meta valor)	Año (Línea base)		
						Ascendente	120	2022		

Variables del Indicador

Nombre de la Variable	Unidad de medida	Tipo de Acumulación
Número de personas atendidas por alguno de los intérpretes (realizado)	Persona	Suma
Número de personas atendidas por alguno de los intérpretes (programado)	Persona	Suma

Fuente de Información Informe de la Dirección General del Centro de Atención y Protección a Ofendidos, víctimas y Testigos del Delito 2021

Medios de verificación Informe de la Dirección General del Centro de Atención y Protección a Ofendidos, Víctimas y Testigos del Delito.

Supuestos Existen solicitudes de personas indígenas, que son canalizadas para una atención con enfoque especial y diferenciado.

Observaciones

Id_mir 36725

- 1 El presente documento despliega la información perteneciente a los indicadores estratégicos y gestión de aquellos programas presupuestarios que proveen de bienes y servicios que generan valor público a la ciudadanía jalisciense
- 2 Se muestra el número del Componente relacionado con el indicador.

GOBIERNO DEL ESTADO DE JALISCO PRESUPUESTO DE EGRESOS PARA EL EJERCICIO FISCAL 2023

Ficha Técnica de Indicador

Sistema de Evaluación del Desempeño (SED)

Gobierno del Estado de JaliscoSecretaría de la Hacienda Pública

Datos del Programa

Atención Integral a Víctimas del Delito

Eje: Seguridad ciudadana, justicia y estado de derechoTema: Procuración de Justicia

¿Quién gasta?

16	Unidad Presupuestal	000	Unidad Responsable	00358	Unidad Ejecutora del Gasto
	Fiscalía Estatal		Fiscalía Estatal		Fiscalía Especial en Derechos Humanos

¿Para qué se gasta?

Finalidad	Función	Subfunción
Gobierno	Asuntos de Orden Público y de Seguridad Interior	Otros Asuntos de Orden Público y Seguridad

Presupuesto asignado al Programa Presupuestario

Monto\$34,642,452.00

Objetivos

Nivel	Clave Componente	Resumen Narrativo
Componente	A4	Carpetas en investigación aperturadas por el delito de tortura y tratos crueles, inhumanos y degradantes.

Datos del Indicador

Denominación	Método de cálculo
Total de Carpetas de Investigación iniciadas en la unidad de Tortura	(Número de carpetas de Investigación iniciadas en la unidad de Tortura (Realizado) / Número de carpetas de Investigación iniciadas en la unidad de Tortura (Programado))*100

Descripción del Indicador
Este indicador mide las denuncias presentadas por delitos de competencia de la Unidad de Investigación del Delito de Tortura

Tipo de Indicador	Gestión	Dimensión del Indicador	Eficacia	Año de Medición del Resultado	2023
Cobertura	Estatal	Frecuencia de Medición	Mensual		

Desagregado meta valor por género

Parámetros de semaforización						Meta Institucional	Meta Valor	Unidad de medida (meta valor)	Hombre	Mujer
0	59.99	60.00	79.99	80.00	130	100%	36	Carpeta de Investigación	0.00	0.00
						Sentido del Indicador	Línea Base (meta valor)	Año (Línea Base)		
						Ascendente	No disponible	2021		

Variables del Indicador

Nombre de la Variable	Unidad de medida	Tipo de Acumulación
Número de carpetas de Investigación iniciadas en la unidad de Tortura (realizado)	Carpeta de Investigación	Suma
Número de carpetas de Investigación iniciadas en la unidad de Tortura (programado)	Carpeta de Investigación	Suma

Fuente de Información Registro del libro electrónico de la Unidad de Investigación del Delito de Tortura del ejercicio 2022

Medios de verificación Registro del libro electrónico de la Unidad de Investigación del Delito de Tortura

Supuestos Existe la comisión de un delito, cualquier persona que tenga conocimiento del mismo presenta la denuncia ante el agente del Ministerio Público

Observaciones

Id_mir 36726

- 1 El presente documento despliega la información perteneciente a los indicadores estratégicos y gestión de aquellos programas presupuestarios que proveen de bienes y servicios que generan valor público a la ciudadanía jalisciense
- 2 Se muestra el número del Componente relacionado con el indicador.

GOBIERNO DEL ESTADO DE JALISCO
PRESUPUESTO DE EGRESOS PARA EL EJERCICIO FISCAL 2023

Ficha Técnica de Indicador

Sistema de Evaluación del Desempeño (SED)

Gobierno del Estado de Jalisco Secretaría de la Hacienda Pública

Datos del Programa

Atención Integral a Víctimas del Delito

Eje: Seguridad ciudadana, justicia y estado de derecho Tema: Procuración de Justicia

¿Quién gasta?

16	Unidad Presupuestal	000	Unidad Responsable	00358	Unidad Ejecutora del Gasto
	Fiscalía Estatal		Fiscalía Estatal		Fiscalía Especial en Derechos Humanos

¿Para qué se gasta?

Finalidad	Función	Subfunción
Gobierno	Asuntos de Orden Público y de Seguridad Interior	Otros Asuntos de Orden Público y Seguridad

Presupuesto asignado al Programa Presupuestario

Monto

Objetivos

Nivel	Clave Componente	Resumen Narrativo
Componente	A1	Operativos preventivos ejecutados por la Unidad de Investigación del Delito de Tortura

Datos del Indicador

Denominación	Método de cálculo
Total de Operativos Preventivos realizados	(Número de operativos preventivos realizados (Realizado) / Número de operativos preventivos realizados (Programado))*100

Descripción del Indicador
Este indicador mide los operativos preventivos realizados por la Unidad de Investigación del Delito de Tortura

Tipo de Indicador	Gestión	Dimensión del Indicador	Eficacia	Año de Medición del Resultado	2023
Cobertura	Estatal	Frecuencia de Medición	Mensual		

Desagregado meta valor por género						
Parámetros de semaforización		Meta Institucional	Meta Valor	Unidad de medida (meta valor)	Hombre	Mujer
0	59.99	100%	48	Operativo	0.00	0.00
60.00	79.99	Sentido del Indicador	Línea Base (meta valor)	Año (Línea base)		
80.00	130	Ascendente	No disponible	2021		

Variables del Indicador

Nombre de la Variable	Unidad de medida	Tipo de Acumulación
Número de operativos preventivos realizados (realizado)	Operativo	Suma
Número de operativos preventivos realizados (programado)	Operativo	Suma

Fuente de Información

Medios de verificación

Supuestos

Observaciones

Id_mir

- 1 El presente documento despliega la información perteneciente a los indicadores estratégicos y gestión de aquellos programas presupuestarios que proveen de bienes y servicios que generan valor público a la ciudadanía jalisciense
- 2 Se muestra el número del Componente relacionado con el indicador.

GOBIERNO DEL ESTADO DE JALISCO
PRESUPUESTO DE EGRESOS PARA EL EJERCICIO FISCAL 2023

Ficha Técnica de Indicador

Sistema de Evaluación del Desempeño (SED)

Gobierno del Estado de Jalisco Secretaría de la Hacienda Pública

Datos del Programa

Atención Integral a Víctimas del Delito

Eje: Seguridad ciudadana, justicia y estado de derecho Tema: Procuración de Justicia

¿Quién gasta?

16	Unidad Presupuestal	000	Unidad Responsable	00358	Unidad Ejecutora del Gasto
Fiscalía Estatal		Fiscalía Estatal		Fiscalía Especial en Derechos Humanos	

¿Para qué se gasta?

Finalidad	Función	Subfunción
Gobierno	Asuntos de Orden Público y de Seguridad Interior	Otros Asuntos de Orden Público y Seguridad

Presupuesto asignado al Programa Presupuestario

Monto

Objetivos

Nivel	Clave Componente	Resumen Narrativo
Componente	A7	Atención jurídica, médica, psicológica y de trabajo social brindada a víctimas de delitos

Datos del Indicador

Denominación	Método de cálculo
Total de víctimas del delito atendidas mediante apoyo integral	(Número de víctimas del delito atendidas con apoyo integral (Realizado) / Número de víctimas del delito atendidas con apoyo integral (Programado))*100

Descripción del Indicador
Este indicador contribuye a la atención integral a las víctimas del delito

Tipo de Indicador	Gestión	Dimensión del Indicador	Eficacia	Año de Medición del Resultado	2023
Cobertura	Estatal	Frecuencia de Medición	Mensual		

		Meta Institucional		Meta Valor		Unidad de medida (meta valor)		Desagregado meta valor por género	
		100%	19,000	Víctima		Hombre	Mujer		
		0	59.99	60.00	79.99	80.00	130	0.00	0.00
		Sentido del Indicador		Línea Base (meta valor)		Año (Línea base)			
		Ascendente		2,200		2022			

Variables del Indicador

Nombre de la Variable	Unidad de medida	Tipo de Acumulación
Número de víctimas del delito atendidas con apoyo integral (realizado)	Víctima	Suma
Número de víctimas del delito atendidas con apoyo integral (programado)	Víctima	Suma

Fuente de Información

Medios de verificación

Supuestos

Observaciones

Id_mir

- 1 El presente documento despliega la información perteneciente a los indicadores estratégicos y gestión de aquellos programas presupuestarios que proveen de bienes y servicios que generan valor público a la ciudadanía jalisciense
- 2 Se muestra el número del Componente relacionado con el indicador.

GOBIERNO DEL ESTADO DE JALISCO
PRESUPUESTO DE EGRESOS PARA EL EJERCICIO FISCAL 2023

Ficha Técnica de Indicador

Sistema de Evaluación del Desempeño (SED)

Gobierno del Estado de Jalisco Secretaría de la Hacienda Pública

Datos del Programa

Atención Integral a Víctimas del Delito

Eje: Seguridad ciudadana, justicia y estado de derecho Tema: Procuración de Justicia

¿Quién gasta?

16	Unidad Presupuestal	000	Unidad Responsable	00358	Unidad Ejecutora del Gasto
	Fiscalía Estatal		Fiscalía Estatal		Fiscalía Especial en Derechos Humanos

¿Para qué se gasta?

Finalidad	Función	Subfunción
Gobierno	Asuntos de Orden Público y de Seguridad Interior	Otros Asuntos de Orden Público y Seguridad

Presupuesto asignado al Programa Presupuestario

Monto

Objetivos

Nivel	Clave Componente	Resumen Narrativo
Componente	A9	Compromisos implementados por la estrategia mil días por la seguridad ciudadana

Datos del Indicador

Denominación	Método de cálculo
Total de personas beneficiadas por la ejecución de los compromisos.	(Número de personas beneficiadas por la ejecución de los compromisos. (Realizado) / Número de personas beneficiadas por la ejecución de los compromisos. (Programado))*100

Descripción del Indicador
Este indicador mide a las personas beneficiadas por la implementación de compromisos establecidos en la estrategia mil días por la seguridad ciudadana en la Fiscalía Especial de Derechos Humanos.

Tipo de Indicador	Gestión	Dimensión del Indicador	Eficacia	Año de Medición del Resultado	2023
Cobertura	Estatal	Frecuencia de Medición	Mensual		

Desagregado meta valor por género

Parámetros de semaforización						Meta Institucional	Meta Valor	Unidad de medida (meta valor)	Hombre	Mujer
0	59.99	60.00	79.99	80.00	130	100%	1,000	Persona	0.00	0.00
						Sentido del Indicador	Línea Base (meta valor)	Año (Línea base)		
						Ascendente	No disponible	No disponible		

Variables del Indicador

Nombre de la Variable	Unidad de medida	Tipo de Acumulación
Número de personas beneficiadas por la ejecución de los compromisos. (realizado)	Persona	Suma
Número de personas beneficiadas por la ejecución de los compromisos. (programado)	Persona	Suma

Fuente de Información

Medios de verificación

Supuestos

Observaciones

Id_mir

- 1 El presente documento despliega la información perteneciente a los indicadores estratégicos y gestión de aquellos programas presupuestarios que proveen de bienes y servicios que generan valor público a la ciudadanía jalisciense
- 2 Se muestra el número del Componente relacionado con el indicador.

GOBIERNO DEL ESTADO DE JALISCO PRESUPUESTO DE EGRESOS PARA EL EJERCICIO FISCAL 2023

Ficha Técnica de Indicador

Sistema de Evaluación del Desempeño (SED)

Gobierno del Estado de Jalisco Secretaría de la Hacienda Pública

Datos del Programa

Estrategias de Inteligencia para la Investigación, Integración y Persecución de los Delitos

Eje: Seguridad ciudadana, justicia y estado de derecho Tema: Procuración de Justicia

¿Quién gasta?

16	Unidad Presupuestal	000	Unidad Responsable	00363	Unidad Ejecutora del Gasto
	Fiscalía Estatal		Fiscalía Estatal		Fiscalía Especial Regional

¿Para qué se gasta?

Finalidad	Función	Subfunción
Gobierno	Asuntos de Orden Público y de Seguridad Interior	Policía

Presupuesto asignado al Programa Presupuestario

Monto \$5,124,100.00

Objetivos

Nivel	Clave Componente	Resumen Narrativo
Fin		Contribuir a promover la paz bajo el concepto de seguridad ciudadana mediante la coordinación eficaz de los sistemas de seguridad ciudadana, procuración e impartición de justicia, generando estabilidad social y democrática como fundamento para la construcción de una sociedad más libre en la que se protegen y observan los derechos humanos, se facilita el crecimiento económico incluyente y se protege el medio ambiente.

Datos del Indicador

Denominación Porcentaje de delitos no denunciados respecto a los delitos ocurridos	Método de cálculo (Razón de los delitos no denunciados más los delitos denunciados sin averiguación previa más aquellos en los cuales no fue especificado si se denunció o si se inició averiguación previa, entre el total de delitos por cien. (Realizado)/Razón de los delitos no denunciados más los delitos denunciados sin averiguación previa más aquellos en los cuales no fue especificado si se denunció o si se inició averiguación previa, entre el total de delitos por cien. (Programado))* 100
--	---

Descripción del Indicador
La estimación a nivel nacional sobre los delitos no denunciados o de los que no se inició averiguación previa y sus causas, respecto a los delitos ocurridos en cada entidad federativa.

Tipo de Indicador	<input type="text" value="Estratégico"/>	Dimensión del Indicador	<input type="text" value="Eficacia"/>	Año de Medición del Resultado	<input type="text" value="2022"/>
Cobertura	<input type="text" value="Estatal"/>	Frecuencia de Medición	<input type="text" value="Anual"/>		

Parámetros de semaforización	Meta Institucional	Meta Valor	Unidad de medida (meta valor)	Desagregado meta valor por género													
	Hombre	Mujer															
<table style="display: inline-table; border: none;"> <tr> <td style="border: 1px solid black; padding: 2px;">130</td> <td style="border: 1px solid black; padding: 2px;">80.00</td> <td style="border: 1px solid black; padding: 2px;">79.99</td> <td style="border: 1px solid black; padding: 2px;">60.00</td> <td style="border: 1px solid black; padding: 2px;">59.99</td> <td style="border: 1px solid black; padding: 2px;">0</td> </tr> <tr> <td style="background-color: red; width: 15px; height: 15px;"></td> <td style="background-color: red; width: 15px; height: 15px;"></td> <td style="background-color: yellow; width: 15px; height: 15px;"></td> <td style="background-color: yellow; width: 15px; height: 15px;"></td> <td style="background-color: green; width: 15px; height: 15px;"></td> <td style="background-color: green; width: 15px; height: 15px;"></td> </tr> </table>	130	80.00	79.99	60.00	59.99	0							<input type="text" value="100%"/>	<input type="text" value="86"/>	<input type="text" value="Porcentaje"/>	<input type="text" value="0.00"/>	<input type="text" value="0.00"/>
130	80.00	79.99	60.00	59.99	0												
	Sentido del Indicador	Línea Base (meta valor)	Año (Línea base)														
	<input type="text" value="Descendente"/>	<input type="text" value="89"/>	<input type="text" value="2021"/>														

Variables del Indicador

Nombre de la Variable	Unidad de medida	Tipo de Acumulación
Razón de los delitos no denunciados más los delitos denunciados sin averiguación previa más aquellos en los cuales no fue especificado si se denunció o si se inició averiguación previa, entre el total de delitos por cien. (realizado)	Porcentaje	Valor presente
Razón de los delitos no denunciados más los delitos denunciados sin averiguación previa más aquellos en los cuales no fue especificado si se denunció o si se inició averiguación previa, entre el total de delitos por cien. (programado)	Porcentaje	Valor presente

Fuente de Información	<input type="text" value="INEGI. Encuesta Nacional de Victimización y Percepción sobre seguridad Pública (ENVIPE), 2021."/>
Medios de verificación	<input type="text"/>
Supuestos	<input type="text"/>
Observaciones	<input type="text"/>
Id_mir	<input type="text" value="33714"/>

- 1 El presente documento despliega la información perteneciente a los indicadores estratégicos y gestión de aquellos programas presupuestarios que proveen de bienes y servicios que generan valor público a la ciudadanía jalisciense
- 2 Se muestra el número del Componente relacionado con el indicador.

GOBIERNO DEL ESTADO DE JALISCO
PRESUPUESTO DE EGRESOS PARA EL EJERCICIO FISCAL 2023
Ficha Técnica de Indicador

Sistema de Evaluación del Desempeño (SED)

Gobierno del Estado de Jalisco Secretaría de la Hacienda Pública

Datos del Programa

Estrategias de Inteligencia para la Investigación, Integración y Persecución de los Delitos

Eje: Seguridad ciudadana, justicia y estado de derecho Tema: Procuración de Justicia

¿Quién gasta?

16	Unidad Presupuestal	000	Unidad Responsable	00363	Unidad Ejecutora del Gasto
	Fiscalía Estatal		Fiscalía Estatal		Fiscalía Especial Regional

¿Para qué se gasta?

Finalidad	Función	Subfunción
Gobierno	Asuntos de Orden Público y de Seguridad Interior	Policía

Presupuesto asignado al Programa Presupuestario

Monto

Objetivos

Nivel	Clave Componente	Resumen Narrativo
Propósito		La población jalisciense cuenta con actos de procuración de justicia eficientes y eficaces, centrados en la atención de las personas con transparencia y garantía a los derechos humanos.

Datos del Indicador

Denominación	Método de cálculo
Porcentaje de averiguaciones previas determinadas respecto al total de averiguaciones abiertas	(El porcentaje se obtiene del total de averiguaciones previas y/o carpetas de investigación determinadas entre el total de delitos del fuero común, por cien (Realizado)/El porcentaje se obtiene del total de averiguaciones previas y/o carpetas de investigación determinadas entre el total de delitos del fuero común, por cien (Programado))*100

Descripción del Indicador
Representa el porcentaje de averiguaciones previas o carpetas de investigación que resuelve (determina) el Ministerio Público, del total de las averiguaciones previas o carpetas de investigación abiertas por delitos del fuero común.

Tipo de Indicador	<input type="text" value="Estratégico"/>	Dimensión del Indicador	<input type="text" value="Eficacia"/>	Año de Medición del Resultado	<input type="text" value="2022"/>
Cobertura	<input type="text" value="Estatal"/>	Frecuencia de Medición	<input type="text" value="Anual"/>		

Desagregado meta valor por género						
Parámetros de semaforización		Meta Institucional	Meta Valor	Unidad de medida (meta valor)	Hombre	Mujer
0	59.99	100%	65	Porcentaje	0.00	0.00
60.00	79.99	Sentido del Indicador	Línea Base (meta valor)	Año (Línea base)		
80.00	130	Ascendente	62	2021		

Variables del Indicador

Nombre de la Variable	Unidad de medida	Tipo de Acumulación
El porcentaje se obtiene del total de averiguaciones previas y/o carpetas de investigación determinadas entre el total de delitos del fuero común, por cien (realizado)	Porcentaje	Valor presente
El porcentaje se obtiene del total de averiguaciones previas y/o carpetas de investigación determinadas entre el total de delitos del fuero común, por cien (programado)	Porcentaje	Valor presente

Fuente de Información	INEGI. Censo Nacional de Procuración de Justicia Estatal, 2021.
Medios de verificación	
Supuestos	
Observaciones	
Id_mir	<input type="text" value="38282"/>

- 1 El presente documento despliega la información perteneciente a los indicadores estratégicos y gestión de aquellos programas presupuestarios que proveen de bienes y servicios que generan valor público a la ciudadanía jalisciense
- 2 Se muestra el número del Componente relacionado con el indicador.

GOBIERNO DEL ESTADO DE JALISCO PRESUPUESTO DE EGRESOS PARA EL EJERCICIO FISCAL 2023 Ficha Técnica de Indicador

Sistema de Evaluación del Desempeño (SED)

Gobierno del Estado de Jalisco Secretaría de la Hacienda Pública

Datos del Programa

Estrategias de Inteligencia para la Investigación, Integración y Persecución de los Delitos

Eje: Seguridad ciudadana, justicia y estado de derecho Tema: Procuración de Justicia

¿Quién gasta?

16	Unidad Presupuestal	000	Unidad Responsable	00363	Unidad Ejecutora del Gasto
	Fiscalía Estatal		Fiscalía Estatal		Fiscalía Especial Regional

¿Para qué se gasta?

Finalidad	Función	Subfunción
Gobierno	Asuntos de Orden Público y de Seguridad Interior	Policía

Presupuesto asignado al Programa Presupuestario

Monto

Objetivos

Nivel	Clave Componente	Resumen Narrativo
Componente	A2	Justicia pronta y expedita realizada para garantizar la reparación del daño a víctimas del delito mediante investigaciones exhaustivas

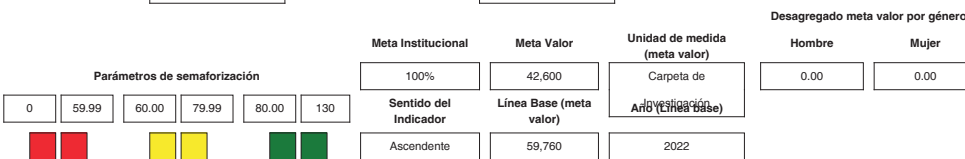
Datos del Indicador

Denominación Total de carpetas de investigación resueltas en procedimiento ordinario	Método de cálculo (Número de carpetas de investigación resueltas al archivo temporal, abstención de investigar, no ejercicio de la acción, criterios de oportunidad y ejercicio de la acción. (Realizado) / Número de carpetas de investigación resueltas al archivo temporal, abstención de investigar, no ejercicio de la acción, criterios de oportunidad y ejercicio de la acción. (Programado))*100
--	--

Descripción del Indicador

Este indicador mide el total de las carpetas de investigación resueltas en archivo temporal, abstención de investigar, no ejercicio de la acción, criterios de oportunidad y ejercicio de la acción.

Tipo de Indicador	Gestión	Dimensión del Indicador	Eficacia	Año de Medición del Resultado	2023
Cobertura	Regional	Frecuencia de Medición	Mensual		



Variables del Indicador

Nombre de la Variable	Unidad de medida	Tipo de Acumulación
Número de carpetas de investigación resueltas al archivo temporal, abstención de investigar, no ejercicio de la acción, criterios de oportunidad y ejercicio de la acción. (realizado)	Carpeta de Investigación	Suma
Número de carpetas de investigación resueltas al archivo temporal, abstención de investigar, no ejercicio de la acción, criterios de oportunidad y ejercicio de la acción. (programado)	Carpeta de Investigación	Suma

Fuente de Información Registro de las carpetas de investigación en el Libro gobierno digital y físico, de las agencias del ministerio público de la Fiscalía Regional, correspondiente al año 2022.

Medios de verificación Libro de gobierno físicos y electrónico de las agencias del Ministerio Público pertenecientes a la Fiscalía Regional

Supuestos Se garantiza una eficaz persecución del delito, generando un entorno seguro por el combate a los delitos y se garantiza un Estado de Derecho

Observaciones

Id_mir

- 1 El presente documento despliega la información perteneciente a los indicadores estratégicos y gestión de aquellos programas presupuestarios que proveen de bienes y servicios que generan valor público a la ciudadanía jalisciense
- 2 Se muestra el número del Componente relacionado con el indicador.

GOBIERNO DEL ESTADO DE JALISCO
PRESUPUESTO DE EGRESOS PARA EL EJERCICIO FISCAL 2023

Ficha Técnica de Indicador

Sistema de Evaluación del Desempeño (SED)

Gobierno del Estado de Jalisco		Secretaría de la Hacienda Pública	
Datos del Programa			
Estrategias de Inteligencia para la Investigación, Integración y Persecución de los Delitos			
Eje: Seguridad ciudadana, justicia y estado de derecho		Tema: Procuración de Justicia	
¿Quién gasta?			
16	Unidad Presupuestal	000	Unidad Responsable
Fiscalía Estatal		Fiscalía Estatal	
		00363	
		Unidad Ejecutora del Gasto	
		Fiscalía Especial Regional	
¿Para qué se gasta?			
Finalidad	Función		Subfunción
Gobierno	Asuntos de Orden Público y de Seguridad Interior		Policía
Presupuesto asignado al Programa Presupuestario			
Monto		\$5,124,100.00	
Objetivos			
Nivel	Clave Componente	Resumen Narrativo	
Componente	D3	Conflicto resuelto surgido por un delito garantizando el acceso a la justicia	
Datos del Indicador			
Denominación		Método de cálculo	
Total de carpetas de investigación remitidas a Métodos alternos y resueltas mediante una forma de terminación anticipada		(Número de carpetas de investigación remitidas a Métodos alternos y resueltas mediante una forma de terminación anticipada (Realizado) / Número de carpetas de investigación remitidas a Métodos alternos y resueltas mediante una forma de terminación anticipada (Programado))*100	
Descripción del Indicador			
Este indicador mide el total de averiguaciones previas y carpetas de investigación remitidas a la autoridad competente para propiciar las salidas alternativas o la forma de terminación anticipada			
Tipo de Indicador	Gestión	Dimensión del Indicador	Eficacia
Cobertura	Regional	Frecuencia de Medición	Mensual
		Año de Medición del Resultado	2023
Desagregado meta valor por género			
Parámetros de semaforización		Meta Institucional	Meta Valor
0	59.99	100%	12,000
60.00	79.99	Sentido del Indicador	Línea Base (meta valor)
80.00	130	Ascendente	11,760
		Unidad de medida (meta valor)	Año (Línea base)
		Carpetas de Investigación	2022
		Hombre	Mujer
		0.00	0.00
Variables del Indicador			
Nombre de la Variable		Unidad de medida	Tipo de Acumulación
Número de carpetas de investigación remitidas a Métodos alternos y resueltas mediante una forma de terminación anticipada (realizado)		Carpetas de Investigación	Suma
Número de carpetas de investigación remitidas a Métodos alternos y resueltas mediante una forma de terminación anticipada (programado)		Carpetas de Investigación	Suma
Fuente de Información		Registro de las carpetas de investigación en el Libro gobierno digital y físico, de las agencias del ministerio público de la Fiscalía Regional, correspondiente al año 2022.	
Medios de verificación		Libro de gobierno físico de las agencias del Ministerio Público pertenecientes a la Fiscalía Especial Regional	
Supuestos		Existe interés jurídico por parte del ofendido o víctima y existe la disposición del imputado o sentenciado para cumplir con su obligación de reparar el daño	
Observaciones			
Id_mir	36867		

- 1 El presente documento despliega la información perteneciente a los indicadores estratégicos y gestión de aquellos programas presupuestarios que proveen de bienes y servicios que generan valor público a la ciudadanía jalisciense
- 2 Se muestra el número del Componente relacionado con el indicador.

GOBIERNO DEL ESTADO DE JALISCO PRESUPUESTO DE EGRESOS PARA EL EJERCICIO FISCAL 2023

Ficha Técnica de Indicador

Sistema de Evaluación del Desempeño (SED)

Gobierno del Estado de JaliscoSecretaría de la Hacienda Pública

Datos del Programa

Justicia Restaurativa en Favor de la Víctima

Eje: Seguridad ciudadana, justicia y estado de derechoTema: Procuración de Justicia

¿Quién gasta?

16	Unidad Presupuestal	000	Unidad Responsable	00934	Unidad Ejecutora del Gasto
Fiscalía Estatal		Fiscalía Estatal		Dirección General de Mecanismos Alternativos en Solución de Conflictos	

¿Para qué se gasta?

Finalidad	Función	Subfunción
Gobierno	Justicia	Procuración de Justicia

Presupuesto asignado al Programa Presupuestario

Monto

Objetivos

Nivel	Clave Componente	Resumen Narrativo
Fin		Contribuir a promover la paz bajo el concepto de seguridad ciudadana mediante la coordinación eficaz de los sistemas de seguridad ciudadana, procuración e impartición de justicia, generando estabilidad social y democrática como fundamento para la construcción de una sociedad más libre en la que se protegen y observan los derechos humanos, se facilita el crecimiento económico incluyente y se protege el medio ambiente.

Datos del Indicador

Denominación	Método de cálculo
Porcentaje de delitos no denunciados respecto a los delitos ocurridos	(Razón de los delitos no denunciados más los delitos denunciados sin averiguación previa más aquellos en los cuales no fue especificado si se denunció o si se inició averiguación previa, entre el total de delitos por cien. (Realizado)/Razón de los delitos no denunciados más los delitos denunciados sin averiguación previa más aquellos en los cuales no fue especificado si se denunció o si se inició averiguación previa, entre el total de delitos por cien. (Programado))* 100

Descripción del Indicador
La estimación a nivel nacional sobre los delitos no denunciados o de los que no se inició averiguación previa y sus causas, respecto a los delitos ocurridos en cada entidad federativa.

Tipo de Indicador	<input type="text" value="Estratégico"/>	Dimensión del Indicador	<input type="text" value="Eficacia"/>	Año de Medición del Resultado	<input type="text" value="2022"/>
Cobertura	<input type="text" value="Estatal"/>	Frecuencia de Medición	<input type="text" value="Anual"/>		

Desagregado meta valor por género

Parámetros de semaforización	Meta Institucional	Meta Valor	Unidad de medida (meta valor)	Hombre	Mujer
	100%	86	Porcentaje	0.00	0.00
	Sentido del Indicador	Línea Base (meta valor)	Año (Línea base)		
	Descendente	89	<input type="text" value="2021"/>		

Variables del Indicador

Nombre de la Variable	Unidad de medida	Tipo de Acumulación
Razón de los delitos no denunciados más los delitos denunciados sin averiguación previa más aquellos en los cuales no fue especificado si se denunció o si se inició averiguación previa, entre el total de delitos por cien. (realizado)	Porcentaje	Valor presente
Razón de los delitos no denunciados más los delitos denunciados sin averiguación previa más aquellos en los cuales no fue especificado si se denunció o si se inició averiguación previa, entre el total de delitos por cien. (programado)	Porcentaje	Valor presente

Fuente de Información	INEGI. Encuesta Nacional de Victimización y Percepción sobre seguridad Pública (ENVIPE), 2021.
Medios de verificación	<input type="text"/>
Supuestos	<input type="text"/>
Observaciones	<input type="text"/>
Id_mir	<input type="text" value="33735"/>

- 1 El presente documento despliega la información perteneciente a los indicadores estratégicos y gestión de aquellos programas presupuestarios que proveen de bienes y servicios que generan valor público a la ciudadanía jalisciense
- 2 Se muestra el número del Componente relacionado con el indicador.

GOBIERNO DEL ESTADO DE JALISCO
PRESUPUESTO DE EGRESOS PARA EL EJERCICIO FISCAL 2023
Ficha Técnica de Indicador

Sistema de Evaluación del Desempeño (SED)

Gobierno del Estado de Jalisco Secretaría de la Hacienda Pública

Datos del Programa

Justicia Restaurativa en Favor de la Víctima

Eje: Seguridad ciudadana, justicia y estado de derecho Tema: Procuración de Justicia

¿Quién gasta?

16	Unidad Presupuestal	000	Unidad Responsable	00934	Unidad Ejecutora del Gasto
	Fiscalía Estatal		Fiscalía Estatal		Dirección General de Mecanismos Alternativos en Solución de Conflictos

¿Para qué se gasta?

Finalidad	Función	Subfunción
Gobierno	Justicia	Procuración de Justicia

Presupuesto asignado al Programa Presupuestario

Monto

Objetivos

Nivel	Clave Componente	Resumen Narrativo
Propósito		La población jalisciense cuenta con actos de procuración de justicia eficientes y eficaces, centrados en la atención de las personas con transparencia y garantía a los derechos humanos.

Datos del Indicador

Denominación	Método de cálculo
Expedientes iniciados por justicia alternativa	(Sumatoria de los expedientes iniciados por justicia alternativa en la Procuraduría General de Justicia o Fiscalía General en cada Entidad Federativa (Realizado)/Sumatoria de los expedientes iniciados por justicia alternativa en la Procuraduría General de Justicia o Fiscalía General en cada Entidad Federativa (Programado))*100

Descripción del Indicador

Se refiere a los expedientes iniciados en los Centros de Justicia alternativa o mediación, conciliación o justicia restaurativa, a fin de conocer las causas y el curso de atención de estos.
Justicia alternativa o mecanismos alternativos de solución de controversias: son los medios alternos de resolución de conflictos, sin la intervención de un juez, sino con la ayuda de expertos mediadores, conciliadores y facilitadores que permiten a las partes por medio del diálogo y en un ambiente de cordialidad y respeto, resolver sus conflictos de manera eficaz, gratuita, voluntaria y confidencial.

Tipo de Indicador	Estratégico	Dimensión del Indicador	Eficacia	Año de Medición del Resultado	2022
Cobertura	Estatal	Frecuencia de Medición	Anual		

							Desagregado meta valor por género	
			Meta Institucional	Meta Valor	Unidad de medida (meta valor)	Hombre	Mujer	
Parámetros de semaforización			100%	25,781	Expediente	0.00	0.00	
0	59.99	60.00	79.99	80.00	130			
			Sentido del Indicador	Línea Base (meta valor)	Año (Línea base)			
			Ascendente	21,900	2021			

Variables del Indicador

Nombre de la Variable	Unidad de medida	Tipo de Acumulación
Sumatoria de los expedientes iniciados por justicia alternativa en la Procuraduría General de Justicia o Fiscalía General en cada Entidad Federativa (realizado)	Expediente	Valor presente
Sumatoria de los expedientes iniciados por justicia alternativa en la Procuraduría General de Justicia o Fiscalía General en cada Entidad Federativa (programado)	Expediente	Valor presente

Fuente de Información	INEGI. Censo Nacional de Procuración de Justicia Estatal, 2021.
Medios de verificación	
Supuestos	
Observaciones	
Id_mir	38288

- 1 El presente documento despliega la información perteneciente a los indicadores estratégicos y gestión de aquellos programas presupuestarios que proveen de bienes y servicios que generan valor público a la ciudadanía jalisciense
- 2 Se muestra el número del Componente relacionado con el indicador.

GOBIERNO DEL ESTADO DE JALISCO PRESUPUESTO DE EGRESOS PARA EL EJERCICIO FISCAL 2023

Ficha Técnica de Indicador

Sistema de Evaluación del Desempeño (SED)

Gobierno del Estado de Jalisco Secretaría de la Hacienda Pública

Datos del Programa

Justicia Restaurativa en Favor de la Víctima

Eje: Seguridad ciudadana, justicia y estado de derecho Tema: Procuración de Justicia

¿Quién gasta?

16	Unidad Presupuestal	000	Unidad Responsable	00934	Unidad Ejecutora del Gasto
Fiscalía Estatal		Fiscalía Estatal		Dirección General de Mecanismos Alternativos en Solución de Conflictos	

¿Para qué se gasta?

Finalidad	Función	Subfunción
Gobierno	Justicia	Procuración de Justicia

Presupuesto asignado al Programa Presupuestario

Monto \$37,407,840.00

Objetivos

Nivel	Clave Componente	Resumen Narrativo
Componente	D3	Certificación en Métodos Alternos otorgada a los facilitadores por la Fiscalía Estatal

Datos del Indicador

Denominación	Método de cálculo
Total de certificaciones en métodos alternos	(Número de certificaciones en métodos alternos (Realizado) / Número de certificaciones en métodos alternos (Programado))*100

Descripción del Indicador
Este indicador garantiza el cumplimiento de las bases para el funcionamiento de los mecanismos alternativos de solución de controversias

Tipo de Indicador	Gestión	Dimensión del Indicador	Eficacia	Año de Medición del Resultado	2023
Cobertura	Estatal	Frecuencia de Medición	Semestral		

Desagregado meta valor por género						
Parámetros de semaforización						
		Meta Institucional	Meta Valor	Unidad de medida (meta valor)	Hombre	Mujer
0	59.99	100%	75	Certificado	0.00	0.00
60.00	79.99	Sentido del Indicador	Línea Base (meta valor)	Año (Línea base)		
80.00	130	Ascendente	22	2022		

Variables del Indicador

Nombre de la Variable	Unidad de medida	Tipo de Acumulación
Número de certificaciones en métodos alternos (realizado)	Certificado	Suma
Número de certificaciones en métodos alternos (programado)	Certificado	Suma

Fuente de Información 551 (3) Libro de registro de control interno 2022

Medios de verificación Base de datos de la Conferencia Nacional de Procuración de Justicia www.cnpj.mx

Supuestos Se cuenta con capacitación especializada para la certificación de los facilitadores.

Observaciones

Id_mir 36729

- 1 El presente documento despliega la información perteneciente a los indicadores estratégicos y gestión de aquellos programas presupuestarios que proveen de bienes y servicios que generan valor público a la ciudadanía jalisciense
- 2 Se muestra el número del Componente relacionado con el indicador.

GOBIERNO DEL ESTADO DE JALISCO
PRESUPUESTO DE EGRESOS PARA EL EJERCICIO FISCAL 2023

Ficha Técnica de Indicador

Sistema de Evaluación del Desempeño (SED)

Gobierno del Estado de Jalisco Secretaría de la Hacienda Pública

Datos del Programa

Justicia Restaurativa en Favor de la Víctima

Eje: Seguridad ciudadana, justicia y estado de derecho Tema: Procuración de Justicia

¿Quién gasta?

16	Unidad Presupuestal	000	Unidad Responsable	00934	Unidad Ejecutora del Gasto
	Fiscalía Estatal		Fiscalía Estatal		Dirección General de Mecanismos Alternativos en Solución de Conflictos

¿Para qué se gasta?

Finalidad	Función	Subfunción
Gobierno	Justicia	Procuración de Justicia

Presupuesto asignado al Programa Presupuestario

Monto

Objetivos

Nivel	Clave Componente	Resumen Narrativo
Componente	D4	Sensibilización en métodos alternos promovida en la ciudadanía para la solución de conflictos.

Datos del Indicador

Denominación	Método de cálculo
Total de programas de sensibilización de métodos alternos creados	(Número de programas creados para sensibilización en métodos alternos (Realizado) / Número de programas creados para sensibilización en métodos alternos (Programado))*100

Descripción del Indicador
Este indicador garantiza el cumplimiento de las bases para el funcionamiento de los mecanismos alternativos de solución de controversias

Tipo de Indicador	Gestión	Dimensión del Indicador	Eficacia	Año de Medición del Resultado	2023
Cobertura	Estatal	Frecuencia de Medición	Mensual		

		Meta Institucional		Meta Valor		Unidad de medida (meta valor)		Desagregado meta valor por género	
		100%		8		Programa		Hombre	Mujer
		Sentido del Indicador		Línea Base (meta valor)		Año (Línea base)		0.00	0.00
		Ascendente		No disponible		2022			

Variables del Indicador		
Nombre de la Variable	Unidad de medida	Tipo de Acumulación
Número de programas creados para sensibilización en métodos alternos (realizado)	Programa	Suma
Número de programas creados para sensibilización en métodos alternos (programado)	Programa	Suma

Fuente de Información

Medios de verificación

Supuestos

Observaciones

Id_mir

- 1 El presente documento despliega la información perteneciente a los indicadores estratégicos y gestión de aquellos programas presupuestarios que proveen de bienes y servicios que generan valor público a la ciudadanía jalisciense
- 2 Se muestra el número del Componente relacionado con el indicador.

GOBIERNO DEL ESTADO DE JALISCO PRESUPUESTO DE EGRESOS PARA EL EJERCICIO FISCAL 2023

Ficha Técnica de Indicador

Sistema de Evaluación del Desempeño (SED)

Gobierno del Estado de Jalisco		Secretaría de la Hacienda Pública	
Datos del Programa			
Justicia Restaurativa en Favor de la Víctima			
Eje: Seguridad ciudadana, justicia y estado de derecho		Tema: Procuración de Justicia	
¿Quién gasta?			
16	Unidad Presupuestal	000	Unidad Responsable
Fiscalía Estatal		Fiscalía Estatal	
		00934	Unidad Ejecutora del Gasto
		Dirección General de Mecanismos Alternativos en Solución de Conflictos	
¿Para qué se gasta?			
Finalidad		Función	
Gobierno		Procuración de Justicia	
Presupuesto asignado al Programa Presupuestario			
		Monto \$37,407,840.00	
Objetivos			
Nivel	Clave Componente	Resumen Narrativo	
Componente	D1	Carpetas de investigación resueltas por acuerdo reparatorio cumplido, en zona metropolitana	
Datos del Indicador			
Denominación		Método de cálculo	
Total de acuerdos reparatorios cumplidos en zona metropolitana		(Número de acuerdos reparatorios cumplidos en zona metropolitana (Realizado) / Número de acuerdos reparatorios cumplidos en zona metropolitana (Programado))*100	
Descripción del Indicador			
Este indicador garantiza en todo momento la reparación del daño, mediante el dialogo entre las partes que surjan de una controversia en un hecho ilícito. Basados en la oralidad, la economía procesal y la confidencialidad			
Tipo de Indicador	Gestión	Dimensión del Indicador	Eficacia
Cobertura	Estatal	Frecuencia de Medición	Mensual
		Año de Medición del Resultado	2023
Desagregado meta valor por género			
Parámetros de semaforización		Meta Institucional	Meta Valor
0	59.99	100%	1,080
60.00	79.99	Sentido del Indicador	Unidad de medida (meta valor)
80.00	130	Ascendente	Acuerdo
		Línea Base (meta valor)	Hombre
		5,621	0.00
		Año (Línea base)	Mujer
		2022	0.00
Variables del Indicador			
Nombre de la Variable		Unidad de medida	Tipo de Acumulación
Número de acuerdos reparatorios cumplidos en zona metropolitana (realizado)		Acuerdo	Suma
Número de acuerdos reparatorios cumplidos en zona metropolitana (programado)		Acuerdo	Suma
Fuente de Información			
Libro de gobierno registros 2022			
Medios de verificación			
Libro de registro de control interno en la Dirección General de Mecanismos Alternativos de Solución de Controversias			
Supuestos			
Se cuenta con acuerdos reparatorios que resuelven las controversias suscitadas de un hecho ilícito en la zona metropolitana.			
Observaciones			
Id_mir			
36737			

- 1 El presente documento despliega la información perteneciente a los indicadores estratégicos y gestión de aquellos programas presupuestarios que proveen de bienes y servicios que generan valor público a la ciudadanía jalisciense
- 2 Se muestra el número del Componente relacionado con el indicador.

GOBIERNO DEL ESTADO DE JALISCO
PRESUPUESTO DE EGRESOS PARA EL EJERCICIO FISCAL 2023

Ficha Técnica de Indicador

Sistema de Evaluación del Desempeño (SED)

Gobierno del Estado de Jalisco Secretaría de la Hacienda Pública

Datos del Programa

Justicia Restaurativa en Favor de la Víctima

Eje: Seguridad ciudadana, justicia y estado de derecho Tema: Procuración de Justicia

¿Quién gasta?

16	Unidad Presupuestal	000	Unidad Responsable	00934	Unidad Ejecutora del Gasto
	Fiscalía Estatal		Fiscalía Estatal		Dirección General de Mecanismos Alternativos en Solución de Conflictos

¿Para qué se gasta?

Finalidad	Función	Subfunción
Gobierno	Justicia	Procuración de Justicia

Presupuesto asignado al Programa Presupuestario

Monto

Objetivos

Nivel	Clave Componente	Resumen Narrativo
Componente	D2	Carpetas de investigación resueltas por acuerdo reparatorio cumplido, en el interior del estado

Datos del Indicador

Denominación	Método de cálculo
Total de acuerdos reparatorios cumplidos en el interior del Estado	(Número de acuerdos reparatorios cumplidos en el interior del Estado (Realizado) / Número de acuerdos reparatorios cumplidos en el interior del Estado (Programado))*100

Descripción del Indicador
Este indicador garantiza en todo momento la reparación del daño, mediante el dialogo entre las partes que surjan de una controversia en un hecho ilícito. Basados en la oralidad, la economía procesal y la confidencialidad

Tipo de Indicador	Gestión	Dimensión del Indicador	Eficacia	Año de Medición del Resultado	2023
Cobertura	Estatal	Frecuencia de Medición	Mensual		

Desagregado meta valor por género

Parámetros de semaforización						Meta Institucional	Meta Valor	Unidad de medida (meta valor)	Hombre	Mujer
0	59.99	60.00	79.99	80.00	130	100%	960	Acuerdo	0.00	0.00
						Sentido del Indicador	Línea Base (meta valor)	Año (Línea base)		
						Ascendente	4,140	2022		

Variables del Indicador

Nombre de la Variable	Unidad de medida	Tipo de Acumulación
Número de acuerdos reparatorios cumplidos en el interior del Estado (realizado)	Acuerdo	Suma
Número de acuerdos reparatorios cumplidos en el interior del Estado (programado)	Acuerdo	Suma

Fuente de Información

Medios de verificación

Supuestos

Observaciones

Id_mir

- 1 El presente documento despliega la información perteneciente a los indicadores estratégicos y gestión de aquellos programas presupuestarios que proveen de bienes y servicios que generan valor público a la ciudadanía jalisciense
- 2 Se muestra el número del Componente relacionado con el indicador.

GOBIERNO DEL ESTADO DE JALISCO PRESUPUESTO DE EGRESOS PARA EL EJERCICIO FISCAL 2023

Ficha Técnica de Indicador

Sistema de Evaluación del Desempeño (SED)

Gobierno del Estado de Jalisco Secretaría de la Hacienda Pública

Datos del Programa

Fortalecimiento de la Procuración de Justicia, Humanitaria, Pronta, Expedita con Estricto Apego a la Ley

Eje: Seguridad ciudadana, justicia y estado de derecho Tema: Procuración de Justicia

¿Quién gasta?

16	Unidad Presupuestal	000	Unidad Responsable	00363	Unidad Ejecutora del Gasto
	Fiscalía Estatal		Fiscalía Estatal		Fiscalía Especial Regional

¿Para qué se gasta?

Finalidad	Función	Subfunción
Gobierno	Justicia	Procuración de Justicia

Presupuesto asignado al Programa Presupuestario

Monto \$326,792,748.00

Objetivos

Nivel	Clave Componente	Resumen Narrativo
Fin		Contribuir a promover la paz bajo el concepto de seguridad ciudadana mediante la coordinación eficaz de los sistemas de seguridad ciudadana, procuración e impartición de justicia, generando estabilidad social y democrática como fundamento para la construcción de una sociedad más libre en la que se protegen y observan los derechos humanos, se facilita el crecimiento económico incluyente y se protege el medio ambiente.

Datos del Indicador

Denominación Porcentaje de delitos no denunciados respecto a los delitos ocurridos	Método de cálculo (Razón de los delitos no denunciados más los delitos denunciados sin averiguación previa más aquellos en los cuales no fue especificado si se denunció o si se inició averiguación previa, entre el total de delitos por cien. (Realizado)/Razón de los delitos no denunciados más los delitos denunciados sin averiguación previa más aquellos en los cuales no fue especificado si se denunció o si se inició averiguación previa, entre el total de delitos por cien. (Programado))*100
--	--

Descripción del Indicador
La estimación a nivel nacional sobre los delitos no denunciados o de los que no se inició averiguación previa y sus causas, respecto a los delitos ocurridos en cada entidad federativa.

Tipo de Indicador	<input type="text" value="Estratégico"/>	Dimensión del Indicador	<input type="text" value="Eficacia"/>	Año de Medición del Resultado	<input type="text" value="2022"/>
Cobertura	<input type="text" value="Estatal"/>	Frecuencia de Medición	<input type="text" value="Anual"/>		

Parámetros de semaforización	Meta Institucional	Meta Valor	Unidad de medida (meta valor)	Desagregado meta valor por género													
				Hombre	Mujer												
<table style="width: 100%; text-align: center;"> <tr> <td style="border: 1px solid black; padding: 2px;">130</td> <td style="border: 1px solid black; padding: 2px;">80.00</td> <td style="border: 1px solid black; padding: 2px;">79.99</td> <td style="border: 1px solid black; padding: 2px;">60.00</td> <td style="border: 1px solid black; padding: 2px;">59.99</td> <td style="border: 1px solid black; padding: 2px;">0</td> </tr> <tr> <td style="background-color: red; width: 15px; height: 15px;"></td> <td style="background-color: red; width: 15px; height: 15px;"></td> <td style="background-color: yellow; width: 15px; height: 15px;"></td> <td style="background-color: yellow; width: 15px; height: 15px;"></td> <td style="background-color: green; width: 15px; height: 15px;"></td> <td style="background-color: green; width: 15px; height: 15px;"></td> </tr> </table>	130	80.00	79.99	60.00	59.99	0							100%	86	Porcentaje	0.00	0.00
130	80.00	79.99	60.00	59.99	0												
	Sentido del Indicador	Línea Base (meta valor)	Año (Línea base)														
	<input type="text" value="Descendente"/>	<input type="text" value="89"/>	<input type="text" value="2021"/>														

Variables del Indicador

Nombre de la Variable	Unidad de medida	Tipo de Acumulación
Razón de los delitos no denunciados más los delitos denunciados sin averiguación previa más aquellos en los cuales no fue especificado si se denunció o si se inició averiguación previa, entre el total de delitos por cien. (realizado)	Porcentaje	Valor presente
Razón de los delitos no denunciados más los delitos denunciados sin averiguación previa más aquellos en los cuales no fue especificado si se denunció o si se inició averiguación previa, entre el total de delitos por cien. (programado)	Porcentaje	Valor presente

Fuente de Información	<input type="text" value="INEGI. Encuesta Nacional de Victimización y Percepción sobre seguridad Pública (ENVIPE), 2021."/>
Medios de verificación	<input type="text"/>
Supuestos	<input type="text"/>
Observaciones	<input type="text"/>
Id_mir	<input type="text" value="33713"/>

- 1 El presente documento despliega la información perteneciente a los indicadores estratégicos y gestión de aquellos programas presupuestarios que proveen de bienes y servicios que generan valor público a la ciudadanía jalisciense
- 2 Se muestra el número del Componente relacionado con el indicador.

GOBIERNO DEL ESTADO DE JALISCO
PRESUPUESTO DE EGRESOS PARA EL EJERCICIO FISCAL 2023
Ficha Técnica de Indicador

Sistema de Evaluación del Desempeño (SED)

Gobierno del Estado de Jalisco Secretaría de la Hacienda Pública

Datos del Programa

Fortalecimiento de la Procuración de Justicia, Humanitaria, Pronta, Expedita con Estricto Apego a la Ley

Eje: Seguridad ciudadana, justicia y estado de derecho Tema: Procuración de Justicia

¿Quién gasta?

16	Unidad Presupuestal	000	Unidad Responsable	00363	Unidad Ejecutora del Gasto
	Fiscalía Estatal		Fiscalía Estatal		Fiscalía Especial Regional

¿Para qué se gasta?

Finalidad	Función	Subfunción
Gobierno	Justicia	Procuración de Justicia

Presupuesto asignado al Programa Presupuestario

Monto \$326,792,748.00

Objetivos

Nivel	Clave Componente	Resumen Narrativo
Propósito		La población jalisciense cuenta con actos de procuración de justicia eficientes y eficaces, centrados en la atención de las personas con transparencia y garantía a los derechos humanos.

Datos del Indicador

Denominación	Método de cálculo
Porcentaje de averiguaciones previas determinadas respecto al total de averiguaciones abiertas	(El porcentaje se obtiene del total de averiguaciones previas y/o carpetas de investigación determinadas entre el total de delitos del fuero común, por cien (Realizado)/El porcentaje se obtiene del total de averiguaciones previas y/o carpetas de investigación determinadas entre el total de delitos del fuero común, por cien (Programado))*100

Descripción del Indicador
Representa el porcentaje de averiguaciones previas o carpetas de investigación que resuelve (determina) el Ministerio Público, del total de las averiguaciones previas o carpetas de investigación abiertas por delitos del fuero común.

Tipo de Indicador	<input type="text" value="Estratégico"/>	Dimensión del Indicador	<input type="text" value="Eficacia"/>	Año de Medición del Resultado	<input type="text" value="2022"/>
Cobertura	<input type="text" value="Estatal"/>	Frecuencia de Medición	<input type="text" value="Anual"/>		

Desagregado meta valor por género										
Parámetros de semaforización			Meta Institucional	Meta Valor	Unidad de medida (meta valor)	Hombre	Mujer			
0	59.99	60.00	79.99	80.00	130	100%	65	Porcentaje	0.00	0.00
			Sentido del Indicador	Línea Base (meta valor)	Año (Línea base)					
			Ascendente	62	2021					

Variables del Indicador

Nombre de la Variable	Unidad de medida	Tipo de Acumulación
El porcentaje se obtiene del total de averiguaciones previas y/o carpetas de investigación determinadas entre el total de delitos del fuero común, por cien (realizado)	Porcentaje	Valor presente
El porcentaje se obtiene del total de averiguaciones previas y/o carpetas de investigación determinadas entre el total de delitos del fuero común, por cien (programado)	Porcentaje	Valor presente

Fuente de Información	INEGI. Censo Nacional de Procuración de Justicia Estatal, 2021.
Medios de verificación	
Supuestos	
Observaciones	
Id_mir	38287

- 1 El presente documento despliega la información perteneciente a los indicadores estratégicos y gestión de aquellos programas presupuestarios que proveen de bienes y servicios que generan valor público a la ciudadanía jalisciense
- 2 Se muestra el número del Componente relacionado con el indicador.

GOBIERNO DEL ESTADO DE JALISCO PRESUPUESTO DE EGRESOS PARA EL EJERCICIO FISCAL 2023

Ficha Técnica de Indicador

Sistema de Evaluación del Desempeño (SED)

Gobierno del Estado de Jalisco Secretaría de la Hacienda Pública

Datos del Programa

Fortalecimiento de la Procuración de Justicia, Humanitaria, Prompta, Expedita con Estricto Apego a la Ley

Eje: Seguridad ciudadana, justicia y estado de derecho Tema: Procuración de Justicia

¿Quién gasta?

16	Unidad Presupuestal	000	Unidad Responsable	00363	Unidad Ejecutora del Gasto
	Fiscalía Estatal		Fiscalía Estatal		Fiscalía Especial Regional

¿Para qué se gasta?

Finalidad	Función	Subfunción
Gobierno	Justicia	Procuración de Justicia

Presupuesto asignado al Programa Presupuestario

Monto \$326,792,748.00

Objetivos

Nivel	Clave Componente	Resumen Narrativo
Componente	01	Atención y calidad garantizada de los servicios brindados por la Fiscalía Regional

Datos del Indicador

Denominación	Método de cálculo
Total de usuarios beneficiados en atención de calidad.	(Número de usuarios beneficiados con atención de calidad (Realizado) / Número de usuarios beneficiados con atención de calidad (Programado))*100

Descripción del Indicador
Este indicador evalúa la mejora en la calidad de la atención de los usuarios, priorizando el respeto a los derechos humanos y la disminución de los tiempos de espera.

Tipo de Indicador	Gestión	Dimensión del Indicador	Eficacia	Año de Medición del Resultado	2023
Cobertura	Regional	Frecuencia de Medición	Mensual		

Parámetros de semaforización <div style="display: flex; justify-content: space-around; align-items: center;"> <div style="display: flex; gap: 5px;"> <div style="width: 15px; height: 15px; background-color: red; margin-right: 5px;"></div> <div style="width: 15px; height: 15px; background-color: red; margin-right: 5px;"></div> <div style="width: 15px; height: 15px; background-color: yellow; margin-right: 5px;"></div> <div style="width: 15px; height: 15px; background-color: yellow; margin-right: 5px;"></div> <div style="width: 15px; height: 15px; background-color: green; margin-right: 5px;"></div> <div style="width: 15px; height: 15px; background-color: green; margin-right: 5px;"></div> </div> </div>		Meta Institucional	Meta Valor	Unidad de medida (meta valor)	Desagregado meta valor por género	
		100%	228,000	Usuario	Hombre	Mujer
0	59.99	60.00	79.99	80.00	130	
		Sentido del Indicador	Línea Base (meta valor)	Año (Línea base)		
		Ascendente	100	2022		

Variables del Indicador

Nombre de la Variable	Unidad de medida	Tipo de Acumulación
Número de usuarios beneficiados con atención de calidad (realizado)	Usuario	Suma
Número de usuarios beneficiados con atención de calidad (programado)	Usuario	Suma

Fuente de Información Libro de gobierno físico de las agencias del Ministerio Público que conforman Fiscalía Regional, relativo al año 2022

Medios de verificación Libro de gobierno y de oficios físico de las agencias del Ministerio Público que conforman Fiscalía Regional, correspondientes al 2021

Supuestos La ciudadanía conoce, opta y evalúa el servicio brindado ; así como participa en los eventos que contribuyan a su crecimiento personal y familiar

Observaciones

Id_mir 36913

- 1 El presente documento despliega la información perteneciente a los indicadores estratégicos y gestión de aquellos programas presupuestarios que proveen de bienes y servicios que generan valor público a la ciudadanía jalisciense
- 2 Se muestra el número del Componente relacionado con el indicador.

GOBIERNO DEL ESTADO DE JALISCO
PRESUPUESTO DE EGRESOS PARA EL EJERCICIO FISCAL 2023

Ficha Técnica de Indicador

Sistema de Evaluación del Desempeño (SED)

Gobierno del Estado de Jalisco		Secretaría de la Hacienda Pública	
Datos del Programa			
Fortalecimiento de la Procuración de Justicia, Humanitaria, Pronta, Expedita con Estricto Apego a la Ley			
Eje: Seguridad ciudadana, justicia y estado de derecho		Tema: Procuración de Justicia	
¿Quién gasta?			
16	Unidad Presupuestal	000	Unidad Responsable
Fiscalía Estatal		Fiscalía Estatal	
		00363	Unidad Ejecutora del Gasto
		Fiscalía Especial Regional	
¿Para qué se gasta?			
Finalidad	Función	Subfunción	
Gobierno	Justicia	Procuración de Justicia	
Presupuesto asignado al Programa Presupuestario			
Monto		\$326,792,748.00	
Objetivos			
Nivel	Clave Componente	Resumen Narrativo	
Componente	B2	Atención inmediata, eficiente, profesional e imparcial brindada por servidores públicos libres de estereotipos y discriminación	
Datos del Indicador			
Denominación		Método de cálculo	
Total de atenciones que contribuyen al ejercicio de un derecho		(Número de atenciones que contribuyen al ejercicio de un derecho (Realizado) / Número de atenciones que contribuyen al ejercicio de un derecho (Programado))*100	
Descripción del Indicador			
Este indicador evalúa la erradicación de todas las formas de discriminación, otorgando a la ciudadanía servicios que le permitan acceder al pleno ejercicio de sus derechos, desde el inicio de la investigación.			
Tipo de Indicador	Gestión	Dimensión del Indicador	Eficacia
Cobertura	Regional	Frecuencia de Medición	Mensual
		Año de Medición del Resultado	2023
Desagregado meta valor por género			
Parámetros de semaforización		Meta Institucional	Meta Valor
0	59.99	100%	72,000
60.00	79.99	Sentido del Indicador	Unidad de medida (meta valor)
80.00	130	Ascendente	Atención
130		Línea Base (meta valor)	Hombre
		48,000	0.00
		Año (Línea base)	Mujer
		2022	0.00
Variables del Indicador			
Nombre de la Variable		Unidad de medida	Tipo de Acumulación
Número de atenciones que contribuyen al ejercicio de un derecho (realizado)		Atención	Suma
Número de atenciones que contribuyen al ejercicio de un derecho (programado)		Atención	Suma
Fuente de Información	Libros de gobierno y de bitácoras de atención a la ciudadanía de las agencias del Ministerio Público que conforman la Fiscalía Especial Regional, correspondiente al año 2022		
Medios de verificación	Libros de Gobierno y bitácoras de atención a la ciudadanía de las agencias del Ministerio Público que conforman la Fiscalía Especial Regional.		
Supuestos	La sociedad percibe la presencia de la institución y establece confianza erradicando todas las formas de discriminación, fomentando la cultura de denuncia		
Observaciones			
Id_mir	36917		

- 1 El presente documento despliega la información perteneciente a los indicadores estratégicos y gestión de aquellos programas presupuestarios que proveen de bienes y servicios que generan valor público a la ciudadanía jalisciense
- 2 Se muestra el número del Componente relacionado con el indicador.

GOBIERNO DEL ESTADO DE JALISCO PRESUPUESTO DE EGRESOS PARA EL EJERCICIO FISCAL 2023

Ficha Técnica de Indicador

Sistema de Evaluación del Desempeño (SED)

Gobierno del Estado de Jalisco Secretaría de la Hacienda Pública

Datos del Programa

Fortalecimiento de la Fiscalía Regional en la Procuración de Justicia

Eje: Seguridad ciudadana, justicia y estado de derecho Tema: Procuración de Justicia

¿Quién gasta?

16	Unidad Presupuestal	000	Unidad Responsable	00363	Unidad Ejecutora del Gasto
	Fiscalía Estatal		Fiscalía Estatal		Fiscalía Especial Regional

¿Para qué se gasta?

Finalidad	Función	Subfunción
Gobierno	Asuntos de Orden Público y de Seguridad Interior	Policía

Presupuesto asignado al Programa Presupuestario

Monto \$40,936,673.00

Objetivos

Nivel	Clave Componente	Resumen Narrativo
Fin		Contribuir a promover la paz bajo el concepto de seguridad ciudadana mediante la coordinación eficaz de los sistemas de seguridad ciudadana, procuración e impartición de justicia, generando estabilidad social y democrática como fundamento para la construcción de una sociedad más libre en la que se protegen y observan los derechos humanos, se facilita el crecimiento económico incluyente y se protege el medio ambiente.

Datos del Indicador

Denominación	Método de cálculo
Porcentaje de delitos no denunciados respecto a los delitos ocurridos	(Razón de los delitos no denunciados más los delitos denunciados sin averiguación previa más aquellos en los cuales no fue especificado si se denunció o si se inició averiguación previa, entre el total de delitos por cien. (Realizado)/Razón de los delitos no denunciados más los delitos denunciados sin averiguación previa más aquellos en los cuales no fue especificado si se denunció o si se inició averiguación previa, entre el total de delitos por cien. (Programado))* 100

Descripción del Indicador
La estimación a nivel nacional sobre los delitos no denunciados o de los que no se inició averiguación previa y sus causas, respecto a los delitos ocurridos en cada entidad federativa.

Tipo de Indicador	Estratégico	Dimensión del Indicador	Eficacia	Año de Medición del Resultado	2022
Cobertura	Estatal	Frecuencia de Medición	Anual		

Parámetros de semaforización	Meta Institucional	Meta Valor	Unidad de medida (meta valor)	Desagregado meta valor por género	
	100%	86	Porcentaje	Hombre	Mujer
130 ■ 80.00 ■ 79.99 ■ 60.00 ■ 59.99 ■ 0 ■	Sentido del Indicador	Línea Base (meta valor)	Año (Línea base)	0.00	0.00
	Descendente	89	2021		

Variables del Indicador

Nombre de la Variable	Unidad de medida	Tipo de Acumulación
Razón de los delitos no denunciados más los delitos denunciados sin averiguación previa más aquellos en los cuales no fue especificado si se denunció o si se inició averiguación previa, entre el total de delitos por cien. (realizado)	Porcentaje	Valor presente
Razón de los delitos no denunciados más los delitos denunciados sin averiguación previa más aquellos en los cuales no fue especificado si se denunció o si se inició averiguación previa, entre el total de delitos por cien. (programado)	Porcentaje	Valor presente

Fuente de Información	INEGI. Encuesta Nacional de Victimización y Percepción sobre seguridad Pública (ENVIPE), 2021.
Medios de verificación	
Supuestos	
Observaciones	
Id_mir	33715

- 1 El presente documento despliega la información perteneciente a los indicadores estratégicos y gestión de aquellos programas presupuestarios que proveen de bienes y servicios que generan valor público a la ciudadanía jalisciense
- 2 Se muestra el número del Componente relacionado con el indicador.

GOBIERNO DEL ESTADO DE JALISCO
PRESUPUESTO DE EGRESOS PARA EL EJERCICIO FISCAL 2023
Ficha Técnica de Indicador

Sistema de Evaluación del Desempeño (SED)

Gobierno del Estado de Jalisco Secretaría de la Hacienda Pública

Datos del Programa

Fortalecimiento de la Fiscalía Regional en la Procuración de Justicia

Eje: Seguridad ciudadana, justicia y estado de derecho Tema: Procuración de Justicia

¿Quién gasta?

16	Unidad Presupuestal	000	Unidad Responsable	00363	Unidad Ejecutora del Gasto
	Fiscalía Estatal		Fiscalía Estatal		Fiscalía Especial Regional

¿Para qué se gasta?

Finalidad	Función	Subfunción
Gobierno	Asuntos de Orden Público y de Seguridad Interior	Policía

Presupuesto asignado al Programa Presupuestario

Monto \$40,936,673.00

Objetivos

Nivel	Clave Componente	Resumen Narrativo
Propósito		La población jalisciense cuenta con actos de procuración de justicia eficientes y eficaces, centrados en la atención de las personas con transparencia y garantía a los derechos humanos.

Datos del Indicador

Denominación	Método de cálculo
Porcentaje de averiguaciones previas determinadas respecto al total de averiguaciones abiertas	(El porcentaje se obtiene del total de averiguaciones previas y/o carpetas de investigación determinadas entre el total de delitos del fuero común, por cien (Realizado)/El porcentaje se obtiene del total de averiguaciones previas y/o carpetas de investigación determinadas entre el total de delitos del fuero común, por cien (Programado))*100

Descripción del Indicador
Representa el porcentaje de averiguaciones previas o carpetas de investigación que resuelve (determina) el Ministerio Público, del total de las averiguaciones previas o carpetas de investigación abiertas por delitos del fuero común.

Tipo de Indicador	<input type="text" value="Estratégico"/>	Dimensión del Indicador	<input type="text" value="Eficacia"/>	Año de Medición del Resultado	<input type="text" value="2022"/>
Cobertura	<input type="text" value="Estatal"/>	Frecuencia de Medición	<input type="text" value="Anual"/>		

Desagregado meta valor por género						
Parámetros de semaforización		Meta Institucional	Meta Valor	Unidad de medida (meta valor)	Hombre	Mujer
0	59.99	100%	65	Porcentaje	0.00	0.00
60.00	79.99	Sentido del Indicador	Línea Base (meta valor)	Año (Línea base)		
80.00	130	Ascendente	62	2021		

Variables del Indicador

Nombre de la Variable	Unidad de medida	Tipo de Acumulación
El porcentaje se obtiene del total de averiguaciones previas y/o carpetas de investigación determinadas entre el total de delitos del fuero común, por cien (realizado)	Porcentaje	Valor presente
El porcentaje se obtiene del total de averiguaciones previas y/o carpetas de investigación determinadas entre el total de delitos del fuero común, por cien (programado)	Porcentaje	Valor presente

Fuente de Información	INEGI. Censo Nacional de Procuración de Justicia Estatal, 2021.
Medios de verificación	
Supuestos	
Observaciones	
Id_mir	<input type="text" value="38286"/>

- 1 El presente documento despliega la información perteneciente a los indicadores estratégicos y gestión de aquellos programas presupuestarios que proveen de bienes y servicios que generan valor público a la ciudadanía jalisciense
- 2 Se muestra el número del Componente relacionado con el indicador.

GOBIERNO DEL ESTADO DE JALISCO
PRESUPUESTO DE EGRESOS PARA EL EJERCICIO FISCAL 2023

Ficha Técnica de Indicador

Sistema de Evaluación del Desempeño (SED)

Gobierno del Estado de Jalisco Secretaría de la Hacienda Pública

Datos del Programa

Fortalecimiento de la Fiscalía Regional en la Procuración de Justicia

Eje: Seguridad ciudadana, justicia y estado de derecho Tema: Procuración de Justicia

¿Quién gasta?

16	Unidad Presupuestal	000	Unidad Responsable	00363	Unidad Ejecutora del Gasto
	Fiscalía Estatal		Fiscalía Estatal		Fiscalía Especial Regional

¿Para qué se gasta?

Finalidad	Función	Subfunción
Gobierno	Asuntos de Orden Público y de Seguridad Interior	Policía

Presupuesto asignado al Programa Presupuestario

Monto

Objetivos

Nivel	Clave Componente	Resumen Narrativo
Componente	05	Estrategias implementadas en investigación de delitos utilizando protocolos, técnicas y herramientas, contribuyendo a procurar justicia.

Datos del Indicador

Denominación	Método de cálculo
Total de mesas de trabajo con autoridades municipales y federales	(Número de reuniones de trabajo con autoridades municipales y federales. (Realizado) / Número de reuniones de trabajo con autoridades municipales y federales. (Programado))*100

Descripción del Indicador
Este indicador refleja las estrategias implementadas de manera coordinada con los diferentes niveles y poderes de gobierno, derivadas de las necesidades de las regiones del interior del Estado, para prevenir, investigar y perseguir delitos

Tipo de Indicador	Gestión	Dimensión del Indicador	Eficacia	Año de Medición del Resultado	2023
Cobertura	Regional	Frecuencia de Medición	Mensual		

Parámetros de semaforización		Meta Institucional	Meta Valor	Unidad de medida (meta valor)	Desagregado meta valor por género	
	0	59.99	100%	144	Reunión	Hombre 0.00
	60.00	79.99	Sentido del Indicador	Línea Base (meta valor)	Año (Línea base)	Mujer 0.00
80.00	130	Ascendente	288	2022		

Variables del Indicador

Nombre de la Variable	Unidad de medida	Tipo de Acumulación
Número de reuniones de trabajo con autoridades municipales y federales. (realizado)	Reunión	Suma
Número de reuniones de trabajo con autoridades municipales y federales. (programado)	Reunión	Suma

Fuente de Información

Medios de verificación

Supuestos

Observaciones

Id_mir

- 1 El presente documento despliega la información perteneciente a los indicadores estratégicos y gestión de aquellos programas presupuestarios que proveen de bienes y servicios que generan valor público a la ciudadanía jalisciense
- 2 Se muestra el número del Componente relacionado con el indicador.

GOBIERNO DEL ESTADO DE JALISCO
PRESUPUESTO DE EGRESOS PARA EL EJERCICIO FISCAL 2023
Ficha Técnica de Indicador

Sistema de Evaluación del Desempeño (SED)

Gobierno del Estado de Jalisco Secretaría de la Hacienda Pública

Datos del Programa

Fortalecimiento de la Fiscalía Regional en la Procuración de Justicia

Eje: Seguridad ciudadana, justicia y estado de derecho Tema: Procuración de Justicia

¿Quién gasta?

16	Unidad Presupuestal	000	Unidad Responsable	00363	Unidad Ejecutora del Gasto
	Fiscalía Estatal		Fiscalía Estatal		Fiscalía Especial Regional

¿Para qué se gasta?

Finalidad	Función	Subfunción
Gobierno	Asuntos de Orden Público y de Seguridad Interior	Policía

Presupuesto asignado al Programa Presupuestario

Monto

Objetivos

Nivel	Clave Componente	Resumen Narrativo
Componente	04	Estrategias elaboradas para combatir los delitos en el interior del estado

Datos del Indicador

Denominación	Método de cálculo
Total de reuniones de planeación operativa	(Número de reuniones de planeación operativa (Realizado) / Número de reuniones de planeación operativa (Programado))*100

Descripción del Indicador
Este indicador mide el acercamiento de la autoridad Ministerial hacia la ciudadanía a efecto de atender sus peticiones.

Tipo de Indicador	Gestión	Dimensión del Indicador	Eficacia	Año de Medición del Resultado	2023
Cobertura	Regional	Frecuencia de Medición	Mensual		

Desagregado meta valor por género						
Parámetros de semaforización		Meta Institucional	Meta Valor	Unidad de medida (meta valor)	Hombre	Mujer
0	59.99	100%	48	Reunión	0.00	0.00
60.00	79.99	Sentido del Indicador	Línea Base (meta valor)	Año (Línea base)		
80.00	130	Ascendente	576	2022		

Variables del Indicador

Nombre de la Variable	Unidad de medida	Tipo de Acumulación
Número de reuniones de planeación operativa (realizado)	Reunión	Suma
Número de reuniones de planeación operativa (programado)	Reunión	Suma

Fuente de Información Minutas de reuniones de planeación operativa las Direcciones Regionales que forman parte de la Fiscalía Especial Regional, correspondiente al año 2022

Medios de verificación Minutas de Reunión en las regiones que forman parte de la Fiscalía Especial Regional

Supuestos Se llevan a cabo reuniones de trabajo con las distintas Direcciones Regionales

Observaciones

Id_mir 36940

- 1 El presente documento despliega la información perteneciente a los indicadores estratégicos y gestión de aquellos programas presupuestarios que proveen de bienes y servicios que generan valor público a la ciudadanía jalisciense
- 2 Se muestra el número del Componente relacionado con el indicador.

GOBIERNO DEL ESTADO DE JALISCO PRESUPUESTO DE EGRESOS PARA EL EJERCICIO FISCAL 2023

Ficha Técnica de Indicador

Sistema de Evaluación del Desempeño (SED)

Gobierno del Estado de Jalisco Secretaría de la Hacienda Pública

Datos del Programa

Fortalecimiento de la Fiscalía Regional en la Procuración de Justicia

Eje: Seguridad ciudadana, justicia y estado de derecho Tema: Procuración de Justicia

¿Quién gasta?

16	Unidad Presupuestal	000	Unidad Responsable	00363	Unidad Ejecutora del Gasto
	Fiscalía Estatal		Fiscalía Estatal		Fiscalía Especial Regional

¿Para qué se gasta?

Finalidad	Función	Subfunción
Gobierno	Asuntos de Orden Público y de Seguridad Interior	Policía

Presupuesto asignado al Programa Presupuestario

Monto \$40,936,673.00

Objetivos

Nivel	Clave Componente	Resumen Narrativo
Componente	B7	Personal empoderado en igualdad de género, capacitados para conducir la investigación con perspectiva de género

Datos del Indicador

Denominación	Método de cálculo
Total de servidores públicos capacitados en igualdad de género	(Número de servidores público mujeres y hombre capacitados en igualdad de género (Realizado) / Número de servidores público mujeres y hombre capacitados en igualdad de género (Programado))*100

Descripción del Indicador
Este indicador cuantifica el total de mujeres y hombre capacitados en temas de igual de género

Tipo de Indicador	Gestión	Dimensión del Indicador	Eficacia	Año de Medición del Resultado	2023
Cobertura	Regional	Frecuencia de Medición	Trimestral		

Parámetros de semaforización		Meta Institucional	Meta Valor	Unidad de medida (meta valor)	Desagregado meta valor por género	
		100%	120	Servidor Público	Hombre	Mujer
0	59.99	60.00	79.99	80.00	130	
■	■	■	■	■	■	
		Sentido del Indicador	Línea Base (meta valor)	Año (Línea base)		
		Ascendente	120	2022		

Variables del Indicador

Nombre de la Variable	Unidad de medida	Tipo de Acumulación
Número de servidores público mujeres y hombre capacitados en igualdad de género (realizado)	Servidor Público	Suma
Número de servidores público mujeres y hombre capacitados en igualdad de género (programado)	Servidor Público	Suma

Fuente de Información
Quejas ante la CEDH, procedimientos de responsabilidad administrativa, libro de registro de atención a los usuarios que brindan las agencias del Ministerio Público de la Fiscalía Regional del año 2022

Medios de verificación
Base de datos electrónico y Libro oficial en físico de las agencias del Ministerio público de la Fiscalía Especial Regional, Constancias de capacitaciones

Supuestos
Existe la necesidad de capacitar al personal debido al incremento de la incidencia delictiva.

Observaciones

Id_mir 36942

- 1 El presente documento despliega la información perteneciente a los indicadores estratégicos y gestión de aquellos programas presupuestarios que proveen de bienes y servicios que generan valor público a la ciudadanía jalisciense
- 2 Se muestra el número del Componente relacionado con el indicador.

GOBIERNO DEL ESTADO DE JALISCO
PRESUPUESTO DE EGRESOS PARA EL EJERCICIO FISCAL 2023

Ficha Técnica de Indicador

Sistema de Evaluación del Desempeño (SED)

Gobierno del Estado de Jalisco Secretaría de la Hacienda Pública

Datos del Programa

Fortalecimiento de la Fiscalía Regional en la Procuración de Justicia

Eje: Seguridad ciudadana, justicia y estado de derecho Tema: Procuración de Justicia

¿Quién gasta?

16	Unidad Presupuestal	000	Unidad Responsable	00363	Unidad Ejecutora del Gasto
	Fiscalía Estatal		Fiscalía Estatal		Fiscalía Especial Regional

¿Para qué se gasta?

Finalidad	Función	Subfunción
Gobierno	Asuntos de Orden Público y de Seguridad Interior	Policía

Presupuesto asignado al Programa Presupuestario

Monto

Objetivos

Nivel	Clave Componente	Resumen Narrativo
Componente	A1	Personal capacitado y sensible en derechos humanos, garantizando el respeto a víctimas del delito

Datos del Indicador

Denominación	Método de cálculo
Total de servidores públicos capacitados en respeto irrestricto a los Derechos Humanos	(Número de servidores públicos capacitados en sensibilización del respecto a los Derechos Humanos (Realizado) / Número de servidores públicos capacitados en sensibilización del respecto a los Derechos Humanos (Programado))*100

Descripción del Indicador
Este indicador determina el total del personal con las herramientas apropiadas en materia de respeto a los derechos humanos

Tipo de Indicador	Gestión	Dimensión del Indicador	Eficacia	Año de Medición del Resultado	2023
Cobertura	Regional	Frecuencia de Medición	Trimestral		

Desagregado meta valor por género

	Meta Institucional	Meta Valor	Unidad de medida (meta valor)	Hombre	Mujer
Parámetros de semaforización	100%	120	Servidor Público	0.00	0.00
0	59.99	60.00	79.99	80.00	130
<div style="display: flex; justify-content: space-around; width: 100px;"> <div style="width: 15px; height: 15px; background-color: red; margin: 2px;"></div> <div style="width: 15px; height: 15px; background-color: yellow; margin: 2px;"></div> <div style="width: 15px; height: 15px; background-color: green; margin: 2px;"></div> </div>	Sentido del Indicador	Línea Base (meta valor)	Año (Línea base)		
	Ascendente	120	2022		

Variables del Indicador

Nombre de la Variable	Unidad de medida	Tipo de Acumulación
Número de servidores públicos capacitados en sensibilización del respecto a los Derechos Humanos (realizado)	Servidor Público	Suma
Número de servidores públicos capacitados en sensibilización del respecto a los Derechos Humanos (programado)	Servidor Público	Suma

Fuente de Información

Medios de verificación

Supuestos

Observaciones

Id_mir

- 1 El presente documento despliega la información perteneciente a los indicadores estratégicos y gestión de aquellos programas presupuestarios que proveen de bienes y servicios que generan valor público a la ciudadanía jalisciense
- 2 Se muestra el número del Componente relacionado con el indicador.

GOBIERNO DEL ESTADO DE JALISCO
PRESUPUESTO DE EGRESOS PARA EL EJERCICIO FISCAL 2023

Ficha Técnica de Indicador

Sistema de Evaluación del Desempeño (SED)

Gobierno del Estado de Jalisco Secretaría de la Hacienda Pública

Datos del Programa

Fortalecimiento de la Fiscalía Regional en la Procuración de Justicia

Eje: Seguridad ciudadana, justicia y estado de derecho Tema: Procuración de Justicia

¿Quién gasta?

16	Unidad Presupuestal	000	Unidad Responsable	00363	Unidad Ejecutora del Gasto
	Fiscalía Estatal		Fiscalía Estatal		Fiscalía Especial Regional

¿Para qué se gasta?

Finalidad	Función	Subfunción
Gobierno	Asuntos de Orden Público y de Seguridad Interior	Policía

Presupuesto asignado al Programa Presupuestario

Monto

Objetivos

Nivel	Clave Componente	Resumen Narrativo
Componente	A2	Peritajes solicitados para lograr investigaciones científicas eficientes, priorizando el respeto a los derechos humanos.

Datos del Indicador

Denominación	Método de cálculo
Total de solicitudes para la elaboración de peritajes	(Número de solicitudes de elaboración de peritajes realizadas a las Instituciones públicas que brinda servicios de elaboración de peritajes (Realizado) / Número de solicitudes de elaboración de peritajes realizadas a las Instituciones públicas que brinda servicios de elaboración de peritajes (Programado))* 100

Descripción del Indicador
Este indicador mide el total de solicitudes para la elaboración de peritajes realizados

Tipo de Indicador	Gestión	Dimensión del Indicador	Eficacia	Año de Medición del Resultado	2023
Cobertura	Regional	Frecuencia de Medición	Mensual		

Desagregado meta valor por género

	Meta Institucional	Meta Valor	Unidad de medida (meta valor)	Hombre	Mujer												
Parámetros de semaforización	100%	24,000	Solicitud	0.00	0.00												
<table style="display: inline-table; border: none;"> <tr> <td style="border: 1px solid black; padding: 2px;">0</td> <td style="border: 1px solid black; padding: 2px;">59.99</td> <td style="border: 1px solid black; padding: 2px;">60.00</td> <td style="border: 1px solid black; padding: 2px;">79.99</td> <td style="border: 1px solid black; padding: 2px;">80.00</td> <td style="border: 1px solid black; padding: 2px;">130</td> </tr> <tr> <td style="background-color: red; width: 15px; height: 15px;"></td> <td style="background-color: red; width: 15px; height: 15px;"></td> <td style="background-color: yellow; width: 15px; height: 15px;"></td> <td style="background-color: yellow; width: 15px; height: 15px;"></td> <td style="background-color: green; width: 15px; height: 15px;"></td> <td style="background-color: green; width: 15px; height: 15px;"></td> </tr> </table>	0	59.99	60.00	79.99	80.00	130							Sentido del Indicador	Línea Base (meta valor)	Año (Línea base)		
0	59.99	60.00	79.99	80.00	130												
	Ascendente	24,000	2022														

Variables del Indicador

Nombre de la Variable	Unidad de medida	Tipo de Acumulación
Número de solicitudes de elaboración de peritajes realizadas a las Instituciones públicas que brinda servicios de elaboración de peritajes (realizado)	Solicitud	Suma
Número de solicitudes de elaboración de peritajes realizadas a las Instituciones públicas que brinda servicios de elaboración de peritajes (programado)	Solicitud	Suma

Fuente de Información

Medios de verificación

Supuestos

Observaciones

Id_mir

- 1 El presente documento despliega la información perteneciente a los indicadores estratégicos y gestión de aquellos programas presupuestarios que proveen de bienes y servicios que generan valor público a la ciudadanía jalisciense
- 2 Se muestra el número del Componente relacionado con el indicador.

GOBIERNO DEL ESTADO DE JALISCO
PRESUPUESTO DE EGRESOS PARA EL EJERCICIO FISCAL 2023
Ficha Técnica de Indicador

Sistema de Evaluación del Desempeño (SED)

Gobierno del Estado de Jalisco Secretaría de la Hacienda Pública

Datos del Programa

Procuración de Justicia Pronta, Eficiente y Eficaz

Eje: Seguridad ciudadana, justicia y estado de derecho Tema: Procuración de Justicia

¿Quién gasta?

16	Unidad Presupuestal	000	Unidad Responsable	00373	Unidad Ejecutora del Gasto
	Fiscalía Estatal		Fiscalía Estatal		Fiscalía Especial Ejecutiva de Investigación Criminal

¿Para qué se gasta?

Finalidad	Función	Subfunción
Gobierno	Justicia	Procuración de Justicia

Presupuesto asignado al Programa Presupuestario

Monto

Objetivos

Nivel	Clave Componente	Resumen Narrativo
Componente	01	Peticiones escritas por autoridades y ciudadanos atendidas por las diversas área de Fiscalía

Datos del Indicador

Denominación	Método de cálculo
Total de peticiones atendidas por escrito	(Número de peticiones por escrito atendidas (Realizado) / Número de peticiones por escrito atendidas (Programado))*100

Descripción del Indicador
Las peticiones atendidas por escrito de los Ciudadanos y Autoridades, que ingresan al Despacho de la Fiscal Ejecutivo en Investigación Criminal, son atendidas con eficiencia y veracidad, para dar solución a su petición.

Tipo de Indicador	Gestión	Dimensión del Indicador	Eficacia	Año de Medición del Resultado	2023
Cobertura	Estatal	Frecuencia de Medición	Mensual		

Parámetros de semaforización						Desagregado meta valor por género				
						Meta Institucional	Meta Valor	Unidad de medida (meta valor)	Hombre	Mujer
0	59.99	60.00	79.99	80.00	130	100%	9,600	Petición	0.00	0.00
						Sentido del Indicador	Línea Base (meta valor)	Año (Línea base)		
						Ascendente	5,300	2022		

Variables del Indicador

Nombre de la Variable	Unidad de medida	Tipo de Acumulación
Número de peticiones por escrito atendidas (realizado)	Petición	Suma
Número de peticiones por escrito atendidas (programado)	Petición	Suma

Fuente de Información

Medios de verificación

Supuestos

Observaciones

Id_mir

- 1 El presente documento despliega la información perteneciente a los indicadores estratégicos y gestión de aquellos programas presupuestarios que proveen de bienes y servicios que generan valor público a la ciudadanía jalisciense
- 2 Se muestra el número del Componente relacionado con el indicador.

EL ESTADO DE JALISCO

PERIÓDICO OFICIAL

1572

GOBIERNO DEL ESTADO DE JALISCO PRESUPUESTO DE EGRESOS PARA EL EJERCICIO FISCAL 2023

Ficha Técnica de Indicador

Sistema de Evaluación del Desempeño (SED)

Gobierno del Estado de JaliscoSecretaría de la Hacienda Pública

Datos del Programa

Procuración de Justicia Pronta, Eficiente y Eficaz

Eje: Seguridad ciudadana, justicia y estado de derechoTema: Procuración de Justicia

¿Quién gasta?

16	Unidad Presupuestal	000	Unidad Responsable	00373	Unidad Ejecutora del Gasto
Fiscalía Estatal		Fiscalía Estatal		Fiscalía Especial Ejecutiva de Investigación Criminal	

¿Para qué se gasta?

Finalidad	Función	Subfunción
Gobierno	Justicia	Procuración de Justicia

Presupuesto asignado al Programa Presupuestario

Monto \$121,791,935.00

Objetivos

Nivel	Clave Componente	Resumen Narrativo
Componente	02	Asuntos atendidos del C. Gobernador mediante el Sistema ASER

Datos del Indicador

Denominación	Método de cálculo
Total de asuntos del Gobernador recibidos mediante el sistema ASER	$(\text{Número de asuntos del C. Gobernador recibidos (Realizado)} / \text{Número de asuntos del C. Gobernador recibidos (Programado)}) * 100$

Descripción del Indicador
Asuntos del C. Gobernador Recibidos mediante el Sistema ASER: Atención, Seguimiento y Respuesta, para solventar las peticiones que los ciudadanos le hacen llegar al Despacho del Gobernados

Tipo de Indicador	Gestión	Dimensión del Indicador	Eficacia	Año de Medición del Resultado	2023
Cobertura	Estatal	Frecuencia de Medición	Mensual		

Desagregado meta valor por género

	Meta Institucional	Meta Valor	Unidad de medida (meta valor)	Hombre	Mujer												
Parámetros de semaforización	100%	36	Asunto	0.00	0.00												
<table style="display: inline-table; border-collapse: collapse;"> <tr> <td style="border: 1px solid black; padding: 2px;">0</td> <td style="border: 1px solid black; padding: 2px;">59.99</td> <td style="border: 1px solid black; padding: 2px;">60.00</td> <td style="border: 1px solid black; padding: 2px;">79.99</td> <td style="border: 1px solid black; padding: 2px;">80.00</td> <td style="border: 1px solid black; padding: 2px;">130</td> </tr> <tr> <td style="background-color: red; width: 15px; height: 15px;"></td> <td style="background-color: red; width: 15px; height: 15px;"></td> <td style="background-color: yellow; width: 15px; height: 15px;"></td> <td style="background-color: yellow; width: 15px; height: 15px;"></td> <td style="background-color: green; width: 15px; height: 15px;"></td> <td style="background-color: green; width: 15px; height: 15px;"></td> </tr> </table>	0	59.99	60.00	79.99	80.00	130							Sentido del Indicador	Línea Base (meta valor)	Año (Línea base)		
0	59.99	60.00	79.99	80.00	130												
	Ascendente	20	2022														

Variables del Indicador

Nombre de la Variable	Unidad de medida	Tipo de Acumulación
Número de asuntos del C. Gobernador recibidos (realizado)	Asunto	Suma
Número de asuntos del C. Gobernador recibidos (programado)	Asunto	Suma

Fuente de Información Archivo electrónico de Control de Correspondencia del Despacho del Fiscal Ejecutivo de investigación Criminal del año 2023

Medios de verificación Archivo electrónico del Despacho del Fiscal Ejecutivo de investigación Criminal correspondiente al año 2021

Supuestos Existe la atención de una persona en el modulo de atención ciudadana del Despacho del C. Gobernador y tiene relación con la Fiscalía Ejecutiva de Investigación Criminal.

Observaciones

Id_mir 36740

- 1 El presente documento despliega la información perteneciente a los indicadores estratégicos y gestión de aquellos programas presupuestarios que proveen de bienes y servicios que generan valor público a la ciudadanía jalisciense
- 2 Se muestra el número del Componente relacionado con el indicador.

GOBIERNO DEL ESTADO DE JALISCO
PRESUPUESTO DE EGRESOS PARA EL EJERCICIO FISCAL 2023

Ficha Técnica de Indicador

Sistema de Evaluación del Desempeño (SED)

Gobierno del Estado de Jalisco Secretaría de la Hacienda Pública

Datos del Programa

Procuración de Justicia Pronta, Eficiente y Eficaz

Eje: Seguridad ciudadana, justicia y estado de derecho Tema: Procuración de Justicia

¿Quién gasta?

16	Unidad Presupuestal	000	Unidad Responsable	00373	Unidad Ejecutora del Gasto
Fiscalía Estatal		Fiscalía Estatal		Fiscalía Especial Ejecutiva de Investigación Criminal	

¿Para qué se gasta?

Finalidad	Función	Subfunción
Gobierno	Justicia	Procuración de Justicia

Presupuesto asignado al Programa Presupuestario

Monto

Objetivos

Nivel	Clave Componente	Resumen Narrativo
Componente	03	Aención brindada a los ciudadanos y ciudadanas que acuden al Despacho del Fiscal Ejecutivo de Investigación Criminal.

Datos del Indicador

Denominación	Método de cálculo
Total de solicitudes de Ciudadanos y Funcionarios atendidas por el Fiscal Ejecutivo en Investigación Criminal	(Número de solicitudes atendidas por el Fiscal Ejecutivo (Realizado) / Número de solicitudes atendidas por el Fiscal Ejecutivo (Programado)) * 100

Descripción del Indicador
Se da atención a usuarios y Funcionarios directamente por el Fiscal Ejecutivo en Investigación Criminal, resolviendo sus peticiones de forma inmediata.

Tipo de Indicador	Gestión	Dimensión del Indicador	Eficacia	Año de Medición del Resultado	2023
Cobertura	Estatal	Frecuencia de Medición	Mensual		

						Desagregado meta valor por género				
Parámetros de semaforización						Meta Institucional	Meta Valor	Unidad de medida (meta valor)	Hombre	Mujer
0	59.99	60.00	79.99	80.00	130	100%	288	Solicitud	0.00	0.00
						Sentido del Indicador	Línea Base (meta valor)	Año (Línea base)		
						Ascendente	133	2022		

Variables del Indicador

Nombre de la Variable	Unidad de medida	Tipo de Acumulación
Número de solicitudes atendidas por el Fiscal Ejecutivo (realizado)	Solicitud	Suma
Número de solicitudes atendidas por el Fiscal Ejecutivo (programado)	Solicitud	Suma

Fuente de Información

Medios de verificación

Supuestos

Observaciones

Id_mir

- 1 El presente documento despliega la información perteneciente a los indicadores estratégicos y gestión de aquellos programas presupuestarios que proveen de bienes y servicios que generan valor público a la ciudadanía jalisciense
- 2 Se muestra el número del Componente relacionado con el indicador.

GOBIERNO DEL ESTADO DE JALISCO PRESUPUESTO DE EGRESOS PARA EL EJERCICIO FISCAL 2023

Ficha Técnica de Indicador

Sistema de Evaluación del Desempeño (SED)

Gobierno del Estado de Jalisco Secretaría de la Hacienda Pública

Datos del Programa

Fortalecer el Modelo Estratégico de Persecución Penal

Eje: Seguridad ciudadana, justicia y estado de derecho Tema: Procuración de Justicia

¿Quién gasta?

16	Unidad Presupuestal	000	Unidad Responsable	00373	Unidad Ejecutora del Gasto
	Fiscalía Estatal		Fiscalía Estatal		Fiscalía Especial Ejecutiva de Investigación Criminal

¿Para qué se gasta?

Finalidad	Función	Subfunción
Gobierno	Justicia	Procuración de Justicia

Presupuesto asignado al Programa Presupuestario

Monto \$153,156,372.00

Objetivos

Nivel	Clave Componente	Resumen Narrativo
Fin		Contribuir a promover la paz bajo el concepto de seguridad ciudadana mediante la coordinación eficaz de los sistemas de seguridad ciudadana, procuración e impartición de justicia, generando estabilidad social y democrática como fundamento para la construcción de una sociedad más libre en la que se protegen y observan los derechos humanos, se facilita el crecimiento económico incluyente y se protege el medio ambiente.

Datos del Indicador

Denominación Porcentaje de delitos no denunciados respecto a los delitos ocurridos	Método de cálculo (Razón de los delitos no denunciados más los delitos denunciados sin averiguación previa más aquellos en los cuales no fue especificado si se denunció o si se inició averiguación previa, entre el total de delitos por cien. (Realizado)/Razón de los delitos no denunciados más los delitos denunciados sin averiguación previa más aquellos en los cuales no fue especificado si se denunció o si se inició averiguación previa, entre el total de delitos por cien. (Programado))*100
--	--

Descripción del Indicador
La estimación a nivel nacional sobre los delitos no denunciados o de los que no se inició averiguación previa y sus causas, respecto a los delitos ocurridos en cada entidad federativa.

Tipo de Indicador	Estratégico	Dimensión del Indicador	Eficacia	Año de Medición del Resultado	2022
Cobertura	Estatal	Frecuencia de Medición	Anual		

Parámetros de semaforización	Meta Institucional	Meta Valor	Unidad de medida (meta valor)	Desagregado meta valor por género	
				Hombre	Mujer
130 80.00 79.99 60.00 59.99 0	100%	86	Porcentaje	0.00	0.00
<div style="display: flex; justify-content: space-around; width: 100%;"> </div>	Sentido del Indicador	Línea Base (meta valor)	Año (Línea base)		
	Descendente	89	2021		

Variables del Indicador

Nombre de la Variable	Unidad de medida	Tipo de Acumulación
Razón de los delitos no denunciados más los delitos denunciados sin averiguación previa más aquellos en los cuales no fue especificado si se denunció o si se inició averiguación previa, entre el total de delitos por cien. (realizado)	Porcentaje	Valor presente
Razón de los delitos no denunciados más los delitos denunciados sin averiguación previa más aquellos en los cuales no fue especificado si se denunció o si se inició averiguación previa, entre el total de delitos por cien. (programado)	Porcentaje	Valor presente

Fuente de Información	INEGI. Encuesta Nacional de Victimización y Percepción sobre seguridad Pública (ENVIPE), 2021.
Medios de verificación	
Supuestos	
Observaciones	
Id_mir	33716

- 1 El presente documento despliega la información perteneciente a los indicadores estratégicos y gestión de aquellos programas presupuestarios que proveen de bienes y servicios que generan valor público a la ciudadanía jalisciense
- 2 Se muestra el número del Componente relacionado con el indicador.

GOBIERNO DEL ESTADO DE JALISCO
PRESUPUESTO DE EGRESOS PARA EL EJERCICIO FISCAL 2023
Ficha Técnica de Indicador

Sistema de Evaluación del Desempeño (SED)

Gobierno del Estado de Jalisco Secretaría de la Hacienda Pública

Datos del Programa

Fortalecer el Modelo Estratégico de Persecución Penal

Eje: Seguridad ciudadana, justicia y estado de derecho Tema: Procuración de Justicia

¿Quién gasta?

16	Unidad Presupuestal	000	Unidad Responsable	00373	Unidad Ejecutora del Gasto
	Fiscalía Estatal		Fiscalía Estatal		Fiscalía Especial Ejecutiva de Investigación Criminal

¿Para qué se gasta?

Finalidad	Función	Subfunción
Gobierno	Justicia	Procuración de Justicia

Presupuesto asignado al Programa Presupuestario

Monto \$153,156,372.00

Objetivos

Nivel	Clave Componente	Resumen Narrativo
Propósito		La población jalisciense cuenta con actos de procuración de justicia eficientes y eficaces, centrados en la atención de las personas con transparencia y garantía a los derechos humanos.

Datos del Indicador

Denominación	Método de cálculo
Porcentaje de averiguaciones previas determinadas respecto al total de averiguaciones abiertas	(El porcentaje se obtiene del total de averiguaciones previas y/o carpetas de investigación determinadas entre el total de delitos del fuero común, por cien (Realizado)/El porcentaje se obtiene del total de averiguaciones previas y/o carpetas de investigación determinadas entre el total de delitos del fuero común, por cien (Programado))*100

Descripción del Indicador
Representa el porcentaje de averiguaciones previas o carpetas de investigación que resuelve (determina) el Ministerio Público, del total de las averiguaciones previas o carpetas de investigación abiertas por delitos del fuero común.

Tipo de Indicador	Estratégico	Dimensión del Indicador	Eficacia	Año de Medición del Resultado	2022
Cobertura	Estatal	Frecuencia de Medición	Anual		

Desagregado meta valor por género

Parámetros de semaforización						Meta Institucional	Meta Valor	Unidad de medida (meta valor)	Hombre	Mujer
0	59.99	60.00	79.99	80.00	130	100%	65	Porcentaje	0.00	0.00
						Sentido del Indicador	Línea Base (meta valor)	Año (Línea base)		
						Ascendente	62	2021		

Variables del Indicador

Nombre de la Variable	Unidad de medida	Tipo de Acumulación
El porcentaje se obtiene del total de averiguaciones previas y/o carpetas de investigación determinadas entre el total de delitos del fuero común, por cien (realizado)	Porcentaje	Valor presente
El porcentaje se obtiene del total de averiguaciones previas y/o carpetas de investigación determinadas entre el total de delitos del fuero común, por cien (programado)	Porcentaje	Valor presente

Fuente de Información	INEGI. Censo Nacional de Procuración de Justicia Estatal, 2021.
Medios de verificación	
Supuestos	
Observaciones	
Id_mir	38285

- 1 El presente documento despliega la información perteneciente a los indicadores estratégicos y gestión de aquellos programas presupuestarios que proveen de bienes y servicios que generan valor público a la ciudadanía jalisciense
- 2 Se muestra el número del Componente relacionado con el indicador.

EL ESTADO DE JALISCO

PERIÓDICO OFICIAL

1576

GOBIERNO DEL ESTADO DE JALISCO PRESUPUESTO DE EGRESOS PARA EL EJERCICIO FISCAL 2023

Ficha Técnica de Indicador

Sistema de Evaluación del Desempeño (SED)

Gobierno del Estado de JaliscoSecretaría de la Hacienda Pública

Datos del Programa

Fortalecer el Modelo Estratégico de Persecución Penal

Eje: Seguridad ciudadana, justicia y estado de derechoTema: Procuración de Justicia

¿Quién gasta?

16	Unidad Presupuestal	000	Unidad Responsable	00373	Unidad Ejecutora del Gasto
	Fiscalía Estatal		Fiscalía Estatal		Fiscalía Especial Ejecutiva de Investigación Criminal

¿Para qué se gasta?

Finalidad	Función	Subfunción
Gobierno	Justicia	Procuración de Justicia

Presupuesto asignado al Programa Presupuestario

Monto\$153,156,372.00

Objetivos

Nivel	Clave Componente	Resumen Narrativo
Componente	03	Colaboraciones solicitadas y/o realizadas al interior de la República Mexicana

Datos del Indicador

Denominación	Método de cálculo
Total de colaboraciones solicitadas y/o realizadas	$(\text{Número de colaboraciones solicitadas y/o realizadas (Realizado)} / \text{Número de colaboraciones solicitadas y/o realizadas (Programado)}) * 100$

Descripción del Indicador

Este indicador mide las colaboraciones realizadas y/o solicitadas a los diversos estados de la república mexicana

Tipo de Indicador	Gestión	Dimensión del Indicador	Eficacia	Año de Medición del Resultado	2023
Cobertura	Estatal	Frecuencia de Medición	Mensual		

Desagregado meta valor por género

	Meta Institucional	Meta Valor	Unidad de medida (meta valor)	Hombre	Mujer
	100%	720	Colaboración	0.00	0.00
Parámetros de semaforización					
0 59.99 60.00 79.99 80.00 130					
Sentido del Indicador	Línea Base (meta valor)	Año (Línea base)			
Ascendente	713	2022			

Variables del Indicador

Nombre de la Variable	Unidad de medida	Tipo de Acumulación
Número de colaboraciones solicitadas y/o realizadas (realizado)	Colaboración	Suma
Número de colaboraciones solicitadas y/o realizadas (programado)	Colaboración	Suma

Fuente de Información Registro del libro electrónico y libro de gobierno físico del Despacho del Fiscal Ejecutivo de Investigación Criminal de año 2023

Medios de verificación Registro del libro electrónico y libro de gobierno físico del Despacho del Fiscal Ejecutivo de Investigación Criminal correspondientes al año 2021

Supuestos Existe un convenio de colaboración en apoyo y auxilio de la procuración de justicia en otro Estado

Observaciones

Id_mir 36771

- 1 El presente documento despliega la información perteneciente a los indicadores estratégicos y gestión de aquellos programas presupuestarios que proveen de bienes y servicios que generan valor público a la ciudadanía jalisciense
- 2 Se muestra el número del Componente relacionado con el indicador.

GOBIERNO DEL ESTADO DE JALISCO
PRESUPUESTO DE EGRESOS PARA EL EJERCICIO FISCAL 2023
Ficha Técnica de Indicador

Sistema de Evaluación del Desempeño (SED)

Gobierno del Estado de Jalisco Secretaría de la Hacienda Pública

Datos del Programa

Fortalecer el Modelo Estratégico de Persecución Penal

Eje: Seguridad ciudadana, justicia y estado de derecho Tema: Procuración de Justicia

¿Quién gasta?

16	Unidad Presupuestal	000	Unidad Responsable	00373	Unidad Ejecutora del Gasto
	Fiscalía Estatal		Fiscalía Estatal		Fiscalía Especial Ejecutiva de Investigación Criminal

¿Para qué se gasta?

Finalidad	Función	Subfunción
Gobierno	Justicia	Procuración de Justicia

Presupuesto asignado al Programa Presupuestario

Monto

Objetivos

Nivel	Clave Componente	Resumen Narrativo
Componente	05	Indagatorias resueltas del sistema tradicional por el Ministerio Público

Datos del Indicador

Denominación	Método de cálculo
Total de Determinaciones de Averiguaciones Previas	(Número de averiguaciones previas determinadas (Realizado) / Número de averiguaciones previas determinadas (Programado))*100

Descripción del Indicador
Este indicador mide el total averiguaciones previas determinadas en Integración de los asuntos del Sistema Tradicional

Tipo de Indicador	Gestión	Dimensión del Indicador	Eficacia	Año de Medición del Resultado	2023
Cobertura	Estatal	Frecuencia de Medición	Mensual		

Desagregado meta valor por género						
Parámetros de semaforización		Meta Institucional	Meta Valor	Unidad de medida (meta valor)	Hombre	Mujer
0	59.99	100%	51	Averiguación previa	0.00	0.00
60.00	79.99	Sentido del Indicador	Línea Base (meta valor)	Año (Línea base)		
80.00	130	Ascendente	3	2022		

Variables del Indicador

Nombre de la Variable	Unidad de medida	Tipo de Acumulación
Número de averiguaciones previas determinadas (realizado)	Averiguación previa	Suma
Número de averiguaciones previas determinadas (programado)	Averiguación previa	Suma

Fuente de Información
Registro electrónico de Averiguaciones Previas de las distintas Unidades de Investigación que integran la Fiscalía Ejecutiva de Investigación Criminal del ejercicio 2023

Medios de verificación
Registro electrónico de Averiguaciones Previas de las distintas Unidades de Investigación que integran la Fiscalía Ejecutiva de Investigación Criminal

Supuestos
Existen las diligencias necesarias para determinar una averiguación previa

Observaciones

Id_mir

- 1 El presente documento despliega la información perteneciente a los indicadores estratégicos y gestión de aquellos programas presupuestarios que proveen de bienes y servicios que generan valor público a la ciudadanía jalisciense
- 2 Se muestra el número del Componente relacionado con el indicador.

GOBIERNO DEL ESTADO DE JALISCO
PRESUPUESTO DE EGRESOS PARA EL EJERCICIO FISCAL 2023
Ficha Técnica de Indicador

Sistema de Evaluación del Desempeño (SED)

Gobierno del Estado de Jalisco Secretaría de la Hacienda Pública

Datos del Programa

Fortalecer el Modelo Estratégico de Persecución Penal

Eje: Seguridad ciudadana, justicia y estado de derecho Tema: Procuración de Justicia

¿Quién gasta?

16	Unidad Presupuestal	000	Unidad Responsable	00373	Unidad Ejecutora del Gasto
Fiscalía Estatal		Fiscalía Estatal		Fiscalía Especial Ejecutiva de Investigación Criminal	

¿Para qué se gasta?

Finalidad	Función	Subfunción
Gobierno	Justicia	Procuración de Justicia

Presupuesto asignado al Programa Presupuestario

Monto

Objetivos


Nivel	Clave Componente	Resumen Narrativo
Componente	A8	Operativos ejecutados como actos de investigación y acciones para combatir los delitos

Datos del Indicador

Denominación	Método de cálculo
Total de operativos programados y ejecutados	(Número de operativos (Realizado) / Número de operativos (Programado))*100

Descripción del Indicador
Al realizar la integración de la carpeta de investigación, se realiza la planeación para llevar a cabo la investigación de los puntos de conflicto

Tipo de Indicador	Gestión	Dimensión del Indicador	Eficacia	Año de Medición del Resultado	2023
Cobertura	Estatal	Frecuencia de Medición	Mensual		

						Desagregado meta valor por género				
Parámetros de semaforización						Meta Institucional	Meta Valor	Unidad de medida (meta valor)	Hombre	Mujer
0	59.99	60.00	79.99	80.00	130	100%	3,766	Operativo	0.00	0.00
						Sentido del Indicador	Línea Base (meta valor)	Año (Línea base)		
						Ascendente	2,030	2022		

Variables del Indicador

Nombre de la Variable	Unidad de medida	Tipo de Acumulación
Número de operativos (realizado)	Operativo	Suma
Número de operativos (programado)	Operativo	Suma

Fuente de Información

Medios de verificación

Supuestos

Observaciones

Id_mir

- 1 El presente documento despliega la información perteneciente a los indicadores estratégicos y gestión de aquellos programas presupuestarios que proveen de bienes y servicios que generan valor público a la ciudadanía jalisciense
- 2 Se muestra el número del Componente relacionado con el indicador.

GOBIERNO DEL ESTADO DE JALISCO
PRESUPUESTO DE EGRESOS PARA EL EJERCICIO FISCAL 2023
Ficha Técnica de Indicador

Sistema de Evaluación del Desempeño (SED)

Gobierno del Estado de Jalisco Secretaría de la Hacienda Pública

Datos del Programa

Fortalecer el Modelo Estratégico de Persecución Penal

Eje: Seguridad ciudadana, justicia y estado de derecho Tema: Procuración de Justicia

¿Quién gasta?

16	Unidad Presupuestal	000	Unidad Responsable	00373	Unidad Ejecutora del Gasto
	Fiscalía Estatal		Fiscalía Estatal		Fiscalía Especial Ejecutiva de Investigación Criminal

¿Para qué se gasta?

Finalidad	Función	Subfunción
Gobierno	Justicia	Procuración de Justicia

Presupuesto asignado al Programa Presupuestario

Monto

Objetivos

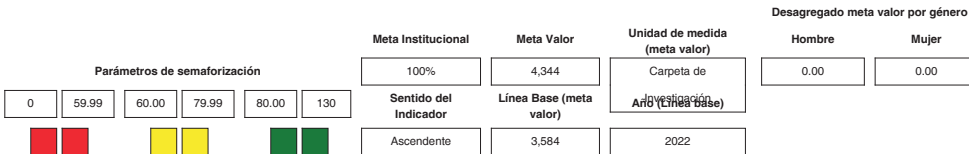
Nivel	Clave Componente	Resumen Narrativo
Componente	10	Carpets de investigación judicializadas ante un Juez de Control

Datos del Indicador

Denominación	Método de cálculo
Total de carpetas de Investigación Judicializadas que son de competencia	(Número de carpetas de Investigación judicializadas con o sin detenido (Realizado) / Número de carpetas de Investigación judicializadas con o sin detenido (Programado))*100

Descripción del Indicador
*Este indicador mide el total de Carpetas de Investigación de competencia de la Fiscalía Ejecutiva de Investigación Criminal, que son judicializadas, ante un Juez de Control

Tipo de Indicador	Gestión	Dimensión del Indicador	Eficacia	Año de Medición del Resultado	2023
Cobertura	Estatal	Frecuencia de Medición	Mensual		



Variables del Indicador

Nombre de la Variable	Unidad de medida	Tipo de Acumulación
Número de carpetas de Investigación judicializadas con o sin detenido (realizado)	Carpeta de Investigación	Suma
Número de carpetas de Investigación judicializadas con o sin detenido (programado)	Carpeta de Investigación	Suma

Fuente de Información

Medios de verificación

Supuestos

Observaciones

Id_mir

- 1 El presente documento despliega la información perteneciente a los indicadores estratégicos y gestión de aquellos programas presupuestarios que proveen de bienes y servicios que generan valor público a la ciudadanía jalisciense
- 2 Se muestra el número del Componente relacionado con el indicador.

GOBIERNO DEL ESTADO DE JALISCO PRESUPUESTO DE EGRESOS PARA EL EJERCICIO FISCAL 2023

Ficha Técnica de Indicador

Sistema de Evaluación del Desempeño (SED)

Gobierno del Estado de Jalisco Secretaría de la Hacienda Pública

Datos del Programa

Fortalecer el Modelo Estratégico de Persecución Penal

Eje: Seguridad ciudadana, justicia y estado de derecho Tema: Procuración de Justicia

¿Quién gasta?

16	Unidad Presupuestal	000	Unidad Responsable	00373	Unidad Ejecutora del Gasto
	Fiscalía Estatal		Fiscalía Estatal		Fiscalía Especial Ejecutora de Investigación Criminal

¿Para qué se gasta?

Finalidad	Función	Subfunción
Gobierno	Justicia	Procuración de Justicia

Presupuesto asignado al Programa Presupuestario

Monto \$153,156,372.00

Objetivos

Nivel	Clave Componente	Resumen Narrativo
Componente	14	Carpets de investigación iniciadas por delitos de competencia de la Fiscalía Ejecutiva de Investigación Criminal

Datos del Indicador

Denominación	Método de cálculo
Total de Carpetas de Investigación iniciadas en la Fiscalía Ejecutiva	(Número de carpetas de Investigación iniciadas en la Fiscalía Ejecutiva (Realizado) / Número de carpetas de Investigación iniciadas en la Fiscalía Ejecutiva (Programado))*100

Descripción del Indicador

Este indicador mide las denuncias presentadas por delitos de competencia de las Unidades de Investigación de la Fiscalía Ejecutiva de Investigación Criminal

Tipo de Indicador	Gestión	Dimensión del Indicador	Eficacia	Año de Medición del Resultado	2023
Cobertura	Estatal	Frecuencia de Medición	Mensual		

Desagregado meta valor por género

Parámetros de semaforización <table style="width: 100%; text-align: center;"> <tr> <td style="border: 1px solid black; padding: 2px;">0</td> <td style="border: 1px solid black; padding: 2px;">59.99</td> <td style="border: 1px solid black; padding: 2px;">60.00</td> <td style="border: 1px solid black; padding: 2px;">79.99</td> <td style="border: 1px solid black; padding: 2px;">80.00</td> <td style="border: 1px solid black; padding: 2px;">130</td> </tr> <tr> <td style="background-color: red; width: 15px; height: 15px;"></td> <td style="background-color: red; width: 15px; height: 15px;"></td> <td style="background-color: yellow; width: 15px; height: 15px;"></td> <td style="background-color: yellow; width: 15px; height: 15px;"></td> <td style="background-color: green; width: 15px; height: 15px;"></td> <td style="background-color: green; width: 15px; height: 15px;"></td> </tr> </table>	0	59.99	60.00	79.99	80.00	130							Meta Institucional	Meta Valor	Unidad de medida (meta valor)	Hombre	Mujer
	0	59.99	60.00	79.99	80.00	130											
	100%	40,936	Carpeta de Investigación	0.00	0.00												
	Sentido del Indicador	Línea Base (meta valor)	Año (Línea Base)														
	Ascendente	25,596	2022														

Variables del Indicador

Nombre de la Variable	Unidad de medida	Tipo de Acumulación
Número de carpetas de Investigación iniciadas en la Fiscalía Ejecutiva (realizado)	Carpeta de Investigación	Suma
Número de carpetas de Investigación iniciadas en la Fiscalía Ejecutiva (programado)	Carpeta de Investigación	Suma

Fuente de Información Registro del libro electrónico de las Unidades de Investigación que integran la Fiscalía Ejecutiva de Investigación Criminal ejercicio 2023

Medios de verificación Registro del libro electrónico de las Unidades de Investigación que integran la Fiscalía Ejecutiva de Investigación Criminal

Supuestos Existe la comisión de un delito cualquier persona que tenga conocimiento del mismo, presenta la denuncia ante el agente del Ministerio Público

Observaciones

Id_mir 36775

- 1 El presente documento despliega la información perteneciente a los indicadores estratégicos y gestión de aquellos programas presupuestarios que proveen de bienes y servicios que generan valor público a la ciudadanía jalisciense
- 2 Se muestra el número del Componente relacionado con el indicador.

GOBIERNO DEL ESTADO DE JALISCO
PRESUPUESTO DE EGRESOS PARA EL EJERCICIO FISCAL 2023
Ficha Técnica de Indicador

Sistema de Evaluación del Desempeño (SED)

Gobierno del Estado de Jalisco Secretaría de la Hacienda Pública

Datos del Programa

Fortalecer el Modelo Estratégico de Persecución Penal

Eje: Seguridad ciudadana, justicia y estado de derecho Tema: Procuración de Justicia

¿Quién gasta?

16	Unidad Presupuestal	000	Unidad Responsable	00373	Unidad Ejecutora del Gasto
Fiscalía Estatal		Fiscalía Estatal		Fiscalía Especial Ejecutiva de Investigación Criminal	

¿Para qué se gasta?

Finalidad	Función	Subfunción
Gobierno	Justicia	Procuración de Justicia

Presupuesto asignado al Programa Presupuestario

Monto

Objetivos

Nivel	Clave Componente	Resumen Narrativo
Componente	15	Solicitudes de información realizadas a las compañías telefónicas

Datos del Indicador

Denominación	Método de cálculo
Total de solicitudes realizadas a las concesionarias telefónicas	(Número de datos conservados requeridos (Realizado) / Número de datos conservados requeridos (Programado))*100

Descripción del Indicador
Este indicador mide las solicitudes que realiza el Agente del Ministerio Público a las concesionarias de telefonía de los datos conservados de las líneas telefónicas

Tipo de Indicador	Gestión	Dimensión del Indicador	Eficacia	Año de Medición del Resultado	2023
Cobertura	Estatal	Frecuencia de Medición	Mensual		

Parámetros de semaforización						Desagregado meta valor por género				
0	59.99	60.00	79.99	80.00	130	Meta Institucional	Meta Valor	Unidad de medida (meta valor)	Hombre	Mujer
						100%	504	Solicitud	0.00	0.00
						Sentido del Indicador	Línea Base (meta valor)	Año (Línea base)		
						Ascendente	1,089	2022		

Variables del Indicador

Nombre de la Variable	Unidad de medida	Tipo de Acumulación
Número de datos conservados requeridos (realizado)	Solicitud	Suma
Número de datos conservados requeridos (programado)	Solicitud	Suma

Fuente de Información

Medios de verificación

Supuestos

Observaciones

Id_mir

- 1 El presente documento despliega la información perteneciente a los indicadores estratégicos y gestión de aquellos programas presupuestarios que proveen de bienes y servicios que generan valor público a la ciudadanía jalisciense
- 2 Se muestra el número del Componente relacionado con el indicador.

GOBIERNO DEL ESTADO DE JALISCO PRESUPUESTO DE EGRESOS PARA EL EJERCICIO FISCAL 2023 Ficha Técnica de Indicador

Sistema de Evaluación del Desempeño (SED)

Gobierno del Estado de JaliscoSecretaría de la Hacienda Pública

Datos del Programa

Fortalecer el Modelo Estratégico de Persecución Penal

Eje: Seguridad ciudadana, justicia y estado de derechoTema: Procuración de Justicia

¿Quién gasta?

16	Unidad Presupuestal	000	Unidad Responsable	00373	Unidad Ejecutora del Gasto
	Fiscalía Estatal		Fiscalía Estatal		Fiscalía Especial Ejecutiva de Investigación Criminal

¿Para qué se gasta?

Finalidad	Función	Subfunción
Gobierno	Justicia	Procuración de Justicia

Presupuesto asignado al Programa Presupuestario

Monto\$153,156,372.00

Objetivos

Nivel	Clave Componente	Resumen Narrativo
Componente	17	Órdenes de aprehensión solicitadas al órgano jurisdiccional por los delitos de competencia

Datos del Indicador

Denominación	Método de cálculo
Total de órdenes de aprehensión	(Número de órdenes de aprehensión requeridas (Realizado) / Número de órdenes de aprehensión requeridas (Programado))*100

Descripción del Indicador
Este indicador mide las órdenes de aprehensión solicitadas al Juez de Control a los Agentes del Ministerio Público de las Unidades que integran la Fiscalía Ejecutiva de Investigación Criminal

Tipo de Indicador	Gestión	Dimensión del Indicador	Eficacia	Año de Medición del Resultado	2023
Cobertura	Estatal	Frecuencia de Medición	Mensual		

Desagregado meta valor por género

Parámetros de semaforización						Meta Institucional	Meta Valor	Unidad de medida (meta valor)	Hombre	Mujer
0	59.99	60.00	79.99	80.00	130	100%	2,868	Orden	0.00	0.00
						Sentido del Indicador	Línea Base (meta valor)	Año (Línea base)		
						Ascendente	1,774	2021		

Variables del Indicador

Nombre de la Variable	Unidad de medida	Tipo de Acumulación
Número de órdenes de aprehensión requeridas (realizado)	Orden	Suma
Número de órdenes de aprehensión requeridas (programado)	Orden	Suma

Fuente de Información Libro de gobierno electrónico de las Unidades de Investigación que integran la Fiscalía Ejecutiva de Investigación Criminal ejercicio 2023

Medios de verificación Libro de gobierno electrónico de las Unidades de Investigación que integran la Fiscalía Ejecutiva de Investigación Criminal

Supuestos El Agente del Ministerio Público cuenta con suficientes datos de prueba en la comisión de un hecho delictivo y existe la identificación del sujeto activo del delito

Observaciones

Id_mir 36777

- 1 El presente documento despliega la información perteneciente a los indicadores estratégicos y gestión de aquellos programas presupuestarios que proveen de bienes y servicios que generan valor público a la ciudadanía jalisciense
- 2 Se muestra el número del Componente relacionado con el indicador.

GOBIERNO DEL ESTADO DE JALISCO
PRESUPUESTO DE EGRESOS PARA EL EJERCICIO FISCAL 2023
Ficha Técnica de Indicador

Sistema de Evaluación del Desempeño (SED)

Gobierno del Estado de Jalisco Secretaría de la Hacienda Pública

Datos del Programa

Fortalecer el Modelo Estratégico de Persecución Penal

Eje: Seguridad ciudadana, justicia y estado de derecho Tema: Procuración de Justicia

¿Quién gasta?

16	Unidad Presupuestal	000	Unidad Responsable	00373	Unidad Ejecutora del Gasto
	Fiscalía Estatal		Fiscalía Estatal		Fiscalía Especial Ejecutiva de Investigación Criminal

¿Para qué se gasta?

Finalidad	Función	Subfunción
Gobierno	Justicia	Procuración de Justicia

Presupuesto asignado al Programa Presupuestario

Monto

Objetivos

Nivel	Clave Componente	Resumen Narrativo
Componente	A4	Medidas de protección dictadas en favor de las víctimas

Datos del Indicador

Denominación	Método de cálculo
Total de medidas de protección otorgadas en favor de víctimas	(Número de medidas de protección a su integridad (Realizado) / Número de medidas de protección a su integridad (Programado))*100

Descripción del Indicador

Este indicador consiste en dictar medidas de protección en favor de las víctimas para garantizar su protección, seguridad e integridad

Tipo de Indicador	Gestión	Dimensión del Indicador	Eficacia	Año de Medición del Resultado	2023
Cobertura	Estatal	Frecuencia de Medición	Mensual		

Desagregado meta valor por género

Parámetros de semaforización						Meta Institucional	Meta Valor	Unidad de medida (meta valor)	Desagregado meta valor por género	
0	59.99	60.00	79.99	80.00	130	100%	881	Medida	Hombre	Mujer
						Sentido del Indicador	Línea Base (meta valor)	Año (Línea base)	0.00	0.00
						Ascendente	407	2022		

Variables del Indicador

Nombre de la Variable	Unidad de medida	Tipo de Acumulación
Número de medidas de protección a su integridad (realizado)	Medida	Suma
Número de medidas de protección a su integridad (programado)	Medida	Suma

Fuente de Información

Medios de verificación

Supuestos

Observaciones

Id_mir

- 1 El presente documento despliega la información perteneciente a los indicadores estratégicos y gestión de aquellos programas presupuestarios que proveen de bienes y servicios que generan valor público a la ciudadanía jalisciense
- 2 Se muestra el número del Componente relacionado con el indicador.

GOBIERNO DEL ESTADO DE JALISCO PRESUPUESTO DE EGRESOS PARA EL EJERCICIO FISCAL 2023 Ficha Técnica de Indicador

Sistema de Evaluación del Desempeño (SED)

Gobierno del Estado de Jalisco Secretaría de la Hacienda Pública

Datos del Programa

Fortalecer el Modelo Estratégico de Persecución Penal

Eje: Seguridad ciudadana, justicia y estado de derecho Tema: Procuración de Justicia

¿Quién gasta?

16	Unidad Presupuestal	000	Unidad Responsable	00373	Unidad Ejecutora del Gasto
	Fiscalía Estatal		Fiscalía Estatal		Fiscalía Especial Ejecutiva de Investigación Criminal

¿Para qué se gasta?

Finalidad	Función	Subfunción
Gobierno	Justicia	Procuración de Justicia

Presupuesto asignado al Programa Presupuestario

Monto \$153,156,372.00

Objetivos

Nivel	Clave Componente	Resumen Narrativo
Componente	A6	Mando y conducción atendidos del Ministerio Público al primer respondiente de las víctimas

Datos del Indicador

Denominación	Método de cálculo
Total de Carpetas de Investigación con mando y conducción	(Número de carpetas de Investigación generadas del primer respondiente (Realizado) / Número de carpetas de Investigación generadas del primer respondiente (Programado))*100

Descripción del Indicador
Este indicador mide la debida atención inmediata, en el lugar de los hechos, a los ofendidos o Víctimas del delito, haciendo valer en el acto sus derechos y garantías dando inicio a la Carpeta de Investigación.

Tipo de Indicador	Gestión	Dimensión del Indicador	Eficacia	Año de Medición del Resultado	2023
Cobertura	Estatal	Frecuencia de Medición	Mensual		

Desagregado meta valor por género						
Parámetros de semaforización		Meta Institucional	Meta Valor	Unidad de medida (meta valor)	Hombre	Mujer
0	59.99	100%	14,234	Carpeta de Investigación	0.00	0.00
60.00	79.99	Sentido del Indicador	Línea Base (meta valor)	Año (Línea base)		
80.00	130	Ascendente	8,886	2022		

Variables del Indicador

Nombre de la Variable	Unidad de medida	Tipo de Acumulación
Número de carpetas de Investigación generadas del primer respondiente (realizado)	Carpeta de Investigación	Suma
Número de carpetas de Investigación generadas del primer respondiente (programado)	Carpeta de Investigación	Suma

Fuente de Información Líneas telefónicas directas y vía radio transmisor con atención disponible las 24 horas del día, de las Unidades de Investigación que integran la Fiscalía Ejecutiva de investigación Criminal en el ejercicio 2023

Medios de verificación Líneas telefónicas directas y vía radio transmisor con atención disponible las 24 horas del día, de las Unidades de Investigación que integran la Fiscalía Ejecutiva de investigación Criminal

Supuestos Existe la noticia criminal en el lugar de los hechos dando mando y conducción al primer respondiente

Observaciones

Id_mir 36780

- 1 El presente documento despliega la información perteneciente a los indicadores estratégicos y gestión de aquellos programas presupuestarios que proveen de bienes y servicios que generan valor público a la ciudadanía jalisciense
- 2 Se muestra el número del Componente relacionado con el indicador.

GOBIERNO DEL ESTADO DE JALISCO
PRESUPUESTO DE EGRESOS PARA EL EJERCICIO FISCAL 2023
Ficha Técnica de Indicador

Sistema de Evaluación del Desempeño (SED)

Gobierno del Estado de Jalisco Secretaría de la Hacienda Pública

Datos del Programa

Fortalecer el Modelo Estratégico de Persecución Penal

Eje: Seguridad ciudadana, justicia y estado de derecho Tema: Procuración de Justicia

¿Quién gasta?

16	Unidad Presupuestal	000	Unidad Responsable	00373	Unidad Ejecutora del Gasto
	Fiscalía Estatal		Fiscalía Estatal		Fiscalía Especial Ejecutiva de Investigación Criminal

¿Para qué se gasta?

Finalidad	Función	Subfunción
Gobierno	Justicia	Procuración de Justicia

Presupuesto asignado al Programa Presupuestario

Monto

Objetivos

Nivel	Clave Componente	Resumen Narrativo
Componente	16	Carpetas de investigación enviadas al archivo temporal por no tener elementos suficientes para su integración

Datos del Indicador

Denominación	Método de cálculo
Total de Carpetas de Investigación enviadas al archivo temporal	(Número de carpetas de investigación enviadas al archivo temporal (Realizado) / Número de carpetas de investigación enviadas al archivo temporal (Programado))*100

Descripción del Indicador
Este indicador mide las carpetas de investigación en las que el Agente del Ministerio Público determina que se carece de datos suficientes para su integración y judicialización

Tipo de Indicador	Gestión	Dimensión del Indicador	Eficacia	Año de Medición del Resultado	2023
Cobertura	Estatal	Frecuencia de Medición	Mensual		

Desagregado meta valor por género						
Parámetros de semaforización		Meta Institucional	Meta Valor	Unidad de medida (meta valor)	Hombre	Mujer
0	59.99	100%	34,584	Carpeta de Investigación	0.00	0.00
60.00	79.99	Sentido del Indicador	Línea Base (meta valor)	Año (Línea Base)		
80.00	130	Ascendente	15,937	2022		

Variables del Indicador

Nombre de la Variable	Unidad de medida	Tipo de Acumulación
Número de carpetas de investigación enviadas al archivo temporal (realizado)	Carpeta de Investigación	Suma
Número de carpetas de investigación enviadas al archivo temporal (programado)	Carpeta de Investigación	Suma

Fuente de Información
Registro de Carpetas de Investigación comprendidas de 2016 a 2023 enviadas al archivo por las distintas Unidades de Investigación que integran la Fiscalía Ejecutiva de Investigación Criminal

Medios de verificación
Carpetas de Investigación al archivo temporal de las Unidades de Investigación que integran la Fiscalía Ejecutiva de Investigación Criminal

Supuestos
El Agente del Ministerio Público no cuenta con datos suficientes para la integración de la carpeta de investigación

Observaciones

Id_mir

- 1 El presente documento despliega la información perteneciente a los indicadores estratégicos y gestión de aquellos programas presupuestarios que proveen de bienes y servicios que generan valor público a la ciudadanía jalisciense
- 2 Se muestra el número del Componente relacionado con el indicador.

GOBIERNO DEL ESTADO DE JALISCO PRESUPUESTO DE EGRESOS PARA EL EJERCICIO FISCAL 2023

Ficha Técnica de Indicador

Sistema de Evaluación del Desempeño (SED)

Gobierno del Estado de Jalisco Secretaría de la Hacienda Pública

Datos del Programa

Fortalecer la Atención Temprana y la Investigación Especializada de Delitos de la Fiscalía Estatal

Eje: Seguridad ciudadana, justicia y estado de derecho Tema: Procuración de Justicia

¿Quién gasta?

16	Unidad Presupuestal	000	Unidad Responsable	00940	Unidad Ejecutora del Gasto
	Fiscalía Estatal		Fiscalía Estatal		Dirección General en Investigación Especializada

¿Para qué se gasta?

Finalidad	Función	Subfunción
Gobierno	Justicia	Procuración de Justicia

Presupuesto asignado al Programa Presupuestario

Monto \$241,479,713.00

Objetivos

Nivel	Clave Componente	Resumen Narrativo
Fin		Contribuir a promover la paz bajo el concepto de seguridad ciudadana mediante la coordinación eficaz de los sistemas de seguridad ciudadana, procuración e impartición de justicia, generando estabilidad social y democrática como fundamento para la construcción de una sociedad más libre en la que se protegen y observan los derechos humanos, se facilita el crecimiento económico incluyente y se protege el medio ambiente.

Datos del Indicador

Denominación Porcentaje de delitos no denunciados respecto a los delitos ocurridos	Método de cálculo (Razón de los delitos no denunciados más los delitos denunciados sin averiguación previa más aquellos en los cuales no fue especificado si se denunció o si se inició averiguación previa, entre el total de delitos por cien. (Realizado)/Razón de los delitos no denunciados más los delitos denunciados sin averiguación previa más aquellos en los cuales no fue especificado si se denunció o si se inició averiguación previa, entre el total de delitos por cien. (Programado))*100
--	--

Descripción del Indicador
La estimación a nivel nacional sobre los delitos no denunciados o de los que no se inició averiguación previa y sus causas, respecto a los delitos ocurridos en cada entidad federativa.

Tipo de Indicador	<input type="text" value="Estratégico"/>	Dimensión del Indicador	<input type="text" value="Eficacia"/>	Año de Medición del Resultado	<input type="text" value="2022"/>
Cobertura	<input type="text" value="Estatal"/>	Frecuencia de Medición	<input type="text" value="Anual"/>		

Parámetros de semaforización	Meta Institucional	Meta Valor	Unidad de medida (meta valor)	Desagregado meta valor por género													
				Hombre	Mujer												
<table style="display: inline-table; border: none;"> <tr> <td style="border: 1px solid black; padding: 2px;">130</td> <td style="border: 1px solid black; padding: 2px;">80.00</td> <td style="border: 1px solid black; padding: 2px;">79.99</td> <td style="border: 1px solid black; padding: 2px;">60.00</td> <td style="border: 1px solid black; padding: 2px;">59.99</td> <td style="border: 1px solid black; padding: 2px;">0</td> </tr> <tr> <td style="background-color: red; width: 15px; height: 15px;"></td> <td style="background-color: red; width: 15px; height: 15px;"></td> <td style="background-color: yellow; width: 15px; height: 15px;"></td> <td style="background-color: yellow; width: 15px; height: 15px;"></td> <td style="background-color: green; width: 15px; height: 15px;"></td> <td style="background-color: green; width: 15px; height: 15px;"></td> </tr> </table>	130	80.00	79.99	60.00	59.99	0							<input type="text" value="100%"/>	<input type="text" value="86"/>	<input type="text" value="Porcentaje"/>	<input type="text" value="0.00"/>	<input type="text" value="0.00"/>
130	80.00	79.99	60.00	59.99	0												
	Sentido del Indicador	Línea Base (meta valor)	Año (Línea base)														
	<input type="text" value="Descendente"/>	<input type="text" value="89"/>	<input type="text" value="2021"/>														

Variables del Indicador

Nombre de la Variable	Unidad de medida	Tipo de Acumulación
Razón de los delitos no denunciados más los delitos denunciados sin averiguación previa más aquellos en los cuales no fue especificado si se denunció o si se inició averiguación previa, entre el total de delitos por cien. (realizado)	Porcentaje	Valor presente
Razón de los delitos no denunciados más los delitos denunciados sin averiguación previa más aquellos en los cuales no fue especificado si se denunció o si se inició averiguación previa, entre el total de delitos por cien. (programado)	Porcentaje	Valor presente

Fuente de Información	<input type="text" value="INEGI. Encuesta Nacional de Victimización y Percepción sobre seguridad Pública (ENVIPE), 2021."/>
Medios de verificación	<input type="text"/>
Supuestos	<input type="text"/>
Observaciones	<input type="text"/>
Id_mir	<input type="text" value="33736"/>

- 1 El presente documento despliega la información perteneciente a los indicadores estratégicos y gestión de aquellos programas presupuestarios que proveen de bienes y servicios que generan valor público a la ciudadanía jalisciense
- 2 Se muestra el número del Componente relacionado con el indicador.

GOBIERNO DEL ESTADO DE JALISCO
PRESUPUESTO DE EGRESOS PARA EL EJERCICIO FISCAL 2023
Ficha Técnica de Indicador

Sistema de Evaluación del Desempeño (SED)

Gobierno del Estado de Jalisco Secretaría de la Hacienda Pública

Datos del Programa

Fortalecer la Atención Temprana y la Investigación Especializada de Delitos de la Fiscalía Estatal

Eje: Seguridad ciudadana, justicia y estado de derecho Tema: Procuración de Justicia

¿Quién gasta?

16	Unidad Presupuestal	000	Unidad Responsable	00940	Unidad Ejecutora del Gasto
	Fiscalía Estatal		Fiscalía Estatal		Dirección General en Investigación Especializada

¿Para qué se gasta?

Finalidad	Función	Subfunción
Gobierno	Justicia	Procuración de Justicia

Presupuesto asignado al Programa Presupuestario

Monto

Objetivos

Nivel	Clave Componente	Resumen Narrativo
Propósito		La población jalisciense cuenta con actos de procuración de justicia eficientes y eficaces, centrados en la atención de las personas con transparencia y garantía a los derechos humanos.

Datos del Indicador

Denominación	Método de cálculo
Porcentaje de averiguaciones previas determinadas respecto al total de averiguaciones abiertas	(El porcentaje se obtiene del total de averiguaciones previas y/o carpetas de investigación determinadas entre el total de delitos del fuero común, por cien (Realizado)/El porcentaje se obtiene del total de averiguaciones previas y/o carpetas de investigación determinadas entre el total de delitos del fuero común, por cien (Programado)*100

Descripción del Indicador
Representa el porcentaje de averiguaciones previas o carpetas de investigación que resuelve (determina) el Ministerio Público, del total de las averiguaciones previas o carpetas de investigación abiertas por delitos del fuero común.

Tipo de Indicador	<input type="text" value="Estratégico"/>	Dimensión del Indicador	<input type="text" value="Eficacia"/>	Año de Medición del Resultado	<input type="text" value="2022"/>
Cobertura	<input type="text" value="Estatal"/>	Frecuencia de Medición	<input type="text" value="Anual"/>		

Parámetros de semaforización		Meta Institucional	Meta Valor	Unidad de medida (meta valor)	Desagregado meta valor por género	
	0	100%	65	Porcentaje	0.00	0.00
	59.99	Sentido del Indicador	Línea Base (meta valor)	Año (Línea base)		
60.00	Ascendente	62	2021			
79.99						
80.00						
130						

Variables del Indicador

Nombre de la Variable	Unidad de medida	Tipo de Acumulación
El porcentaje se obtiene del total de averiguaciones previas y/o carpetas de investigación determinadas entre el total de delitos del fuero común, por cien (realizado)	Porcentaje	Valor presente
El porcentaje se obtiene del total de averiguaciones previas y/o carpetas de investigación determinadas entre el total de delitos del fuero común, por cien (programado)	Porcentaje	Valor presente

Fuente de Información	<input type="text" value="INEGI. Censo Nacional de Procuración de Justicia Estatal, 2021."/>
Medios de verificación	<input type="text"/>
Supuestos	<input type="text"/>
Observaciones	<input type="text"/>
Id_mir	<input type="text" value="38284"/>

- 1 El presente documento despliega la información perteneciente a los indicadores estratégicos y gestión de aquellos programas presupuestarios que proveen de bienes y servicios que generan valor público a la ciudadanía jalisciense
- 2 Se muestra el número del Componente relacionado con el indicador.

GOBIERNO DEL ESTADO DE JALISCO PRESUPUESTO DE EGRESOS PARA EL EJERCICIO FISCAL 2023

Ficha Técnica de Indicador

Sistema de Evaluación del Desempeño (SED)

Gobierno del Estado de JaliscoSecretaría de la Hacienda Pública

Datos del Programa

Fortalecer la Atención Temprana y la Investigación Especializada de Delitos de la Fiscalía Estatal

Eje: Seguridad ciudadana, justicia y estado de derechoTema: Procuración de Justicia

¿Quién gasta?

16	Unidad Presupuestal	000	Unidad Responsable	00940	Unidad Ejecutora del Gasto
	Fiscalía Estatal		Fiscalía Estatal		Dirección General en Investigación Especializada

¿Para qué se gasta?

Finalidad	Función	Subfunción
Gobierno	Justicia	Procuración de Justicia

Presupuesto asignado al Programa Presupuestario

Monto

Objetivos

Nivel	Clave Componente	Resumen Narrativo
Componente	D1	Carpetas de investigación remitidas a mecanismos alternos en solución de conflictos

Datos del Indicador

Denominación	Método de cálculo
Total de carpetas de Investigación enviadas a Mecanismos Alternos en Solución de conflicto	$(\text{Número de carpetas de Investigación remitidas a Mecanismos Alternos en Solución de Conflictos (Realizado)} / \text{Número de carpetas de Investigación remitidas a Mecanismos Alternos en Solución de Conflictos (Programado)}) * 100$

Descripción del Indicador
Este indicador mide las Carpetas de investigación remitidas a la Dirección de Mecanismos Alternos en Solución de Conflictos debido a que las partes deciden llegar a un acuerdo reparatorio

Tipo de Indicador	Gestión	Dimensión del Indicador	Eficacia	Año de Medición del Resultado	2023
Cobertura	Estatal	Frecuencia de Medición	Mensual		

Parámetros de semaforización <div style="display: flex; justify-content: space-around; align-items: center;"> <div style="display: flex; gap: 5px;"> <div style="width: 15px; height: 15px; background-color: red;"></div> <div style="width: 15px; height: 15px; background-color: red;"></div> <div style="width: 15px; height: 15px; background-color: yellow;"></div> <div style="width: 15px; height: 15px; background-color: yellow;"></div> <div style="width: 15px; height: 15px; background-color: green;"></div> <div style="width: 15px; height: 15px; background-color: green;"></div> </div> </div>	Meta Institucional	Meta Valor	Unidad de medida (meta valor)	Desagregado meta valor por género	
	100%	5,820	Carpeta de Investigación	Hombre	Mujer
	Sentido del Indicador	Línea Base (meta valor)	Año (Línea base)	0.00	0.00
	Ascendente	8,400	2022		

Variables del Indicador

Nombre de la Variable	Unidad de medida	Tipo de Acumulación
Número de carpetas de Investigación remitidas a Mecanismos Alternos en Solución de Conflictos (realizado)	Carpeta de Investigación	Suma
Número de carpetas de Investigación remitidas a Mecanismos Alternos en Solución de Conflictos (programado)	Carpeta de Investigación	Suma

Fuente de Información
Carpeta de Investigación remitidas de la Dirección General en Investigación Especializada a Mecanismos Alternos en Solución de Conflictos del ejercicio 2023

Medios de verificación
Carpetas de Investigación en el Sistema Integral de Gestión Informática

Supuestos
Se tiene la voluntad de las partes para resolver el conflicto y se remiten a la Dirección de Mecanismos Alternos de Solución de Conflictos.

Observaciones

Id_mir

- 1 El presente documento despliega la información perteneciente a los indicadores estratégicos y gestión de aquellos programas presupuestarios que proveen de bienes y servicios que generan valor público a la ciudadanía jalisciense
- 2 Se muestra el número del Componente relacionado con el indicador.

GOBIERNO DEL ESTADO DE JALISCO
PRESUPUESTO DE EGRESOS PARA EL EJERCICIO FISCAL 2023

Ficha Técnica de Indicador

Sistema de Evaluación del Desempeño (SED)

Gobierno del Estado de Jalisco Secretaría de la Hacienda Pública

Datos del Programa

Fortalecer la Atención Temprana y la Investigación Especializada de Delitos de la Fiscalía Estatal

Eje: Seguridad ciudadana, justicia y estado de derecho Tema: Procuración de Justicia

¿Quién gasta?

16	Unidad Presupuestal	000	Unidad Responsable	00940	Unidad Ejecutora del Gasto
	Fiscalía Estatal		Fiscalía Estatal		Dirección General en Investigación Especializada

¿Para qué se gasta?

Finalidad	Función	Subfunción
Gobierno	Justicia	Procuración de Justicia

Presupuesto asignado al Programa Presupuestario

Monto

Objetivos

Nivel	Clave Componente	Resumen Narrativo
Componente	02	Carpets de investigación resueltas anticipadamente por el Ministerio Público.

Datos del Indicador

Denominación	Método de cálculo
Total de carpetas de Investigación Resueltas anticipadamente	(Número de carpetas de Investigación Resueltas anticipadamente (Realizado) / Número de carpetas de Investigación Resueltas anticipadamente (Programado))*100

Descripción del Indicador
Este indicador mide el total de carpetas de Investigación en sus diferentes formas de resolución por no cumplir con los requisitos de ley para ser judicializables

Tipo de Indicador	Gestión	Dimensión del Indicador	Eficacia	Año de Medición del Resultado	2023
Cobertura	Estatal	Frecuencia de Medición	Mensual		

Parámetros de semaforización						Desagregado meta valor por género				
0	59.99	60.00	79.99	80.00	130	Meta Institucional	Meta Valor	Unidad de medida (meta valor)	Hombre	Mujer
						100%	13,464	Carpeta de Investigación Resueltas anticipadamente	0.00	0.00
						Sentido del Indicador	Línea Base (meta valor)	Año (Línea Base)		
						Ascendente	15,168	2022		

Variables del Indicador

Nombre de la Variable	Unidad de medida	Tipo de Acumulación
Número de carpetas de Investigación Resueltas anticipadamente (realizado)	Carpeta de Investigación	Suma
Número de carpetas de Investigación Resueltas anticipadamente (programado)	Carpeta de Investigación	Suma

Fuente de Información
Medios de verificación

Supuestos

Observaciones
Id_mir

- 1 El presente documento despliega la información perteneciente a los indicadores estratégicos y gestión de aquellos programas presupuestarios que proveen de bienes y servicios que generan valor público a la ciudadanía jalisciense
- 2 Se muestra el número del Componente relacionado con el indicador.

GOBIERNO DEL ESTADO DE JALISCO
PRESUPUESTO DE EGRESOS PARA EL EJERCICIO FISCAL 2023

Ficha Técnica de Indicador

Sistema de Evaluación del Desempeño (SED)

Gobierno del Estado de Jalisco Secretaría de la Hacienda Pública

Datos del Programa

Fortalecer la Atención Temprana y la Investigación Especializada de Delitos de la Fiscalía Estatal

Eje: Seguridad ciudadana, justicia y estado de derecho Tema: Procuración de Justicia

¿Quién gasta?

16	Unidad Presupuestal	000	Unidad Responsable	00940	Unidad Ejecutora del Gasto
	Fiscalía Estatal		Fiscalía Estatal		Dirección General en Investigación Especializada

¿Para qué se gasta?

Finalidad	Función	Subfunción
Gobierno	Justicia	Procuración de Justicia

Presupuesto asignado al Programa Presupuestario

Monto \$241,479,713.00

Objetivos

Nivel	Clave Componente	Resumen Narrativo
Componente	03	Carpetas de investigación con o sin detenido judicializadas por un Juez de control

Datos del Indicador

Denominación	Método de cálculo
Total de carpetas de Investigación con o sin detenido judicializadas	(Número de carpetas de Investigación Judicializadas con detenido por las Unidades de área de la Dirección General en Investigación Especializada (Realizado) / Número de carpetas de Investigación Judicializadas con detenido por las Unidades de área de la Dirección General en Investigación Especializada (Programado))*100

Descripción del Indicador
Este indicador mide el total de carpetas de Investigación Judicializadas

Tipo de Indicador	Gestión	Dimensión del Indicador	Eficacia	Año de Medición del Resultado	2023
Cobertura	Estatal	Frecuencia de Medición	Mensual		

Desagregado meta valor por género										
Parámetros de semaforización			Meta Institucional	Meta Valor	Unidad de medida (meta valor)	Hombre	Mujer			
0	59.99	60.00	79.99	80.00	130	100%	2,424	Carpeta de Investigación	0.00	0.00
■	■	■	■	■	■	Sentido del Indicador	Línea Base (meta valor)	Año (Línea base)		
						Ascendente	2,052	2022		

Variables del Indicador

Nombre de la Variable	Unidad de medida	Tipo de Acumulación
Número de carpetas de Investigación Judicializadas con detenido por las Unidades de área de la Dirección General en Investigación Especializada (realizado)	Carpeta de Investigación	Suma
Número de carpetas de Investigación Judicializadas con detenido por las Unidades de área de la Dirección General en Investigación Especializada (programado)	Carpeta de Investigación	Suma

Fuente de Información Carpeta de Investigación Judicializadas, ante un Juez de Control por la Dirección General en Investigación Especializada del ejercicio 2023

Medios de verificación Carpetas de Investigación en el Sistema Integral de Gestión Informática

Supuestos Se cuenta con datos de prueba y registros debidamente integrados dentro de la Carpeta de investigación, para señalar de manera directa el agravio causado a la víctima y la participación del sujeto en la comisión del ilícito, ante un juez de Control.

Observaciones

Id_mir 36879

- 1 El presente documento despliega la información perteneciente a los indicadores estratégicos y gestión de aquellos programas presupuestarios que proveen de bienes y servicios que generan valor público a la ciudadanía jalisciense
- 2 Se muestra el número del Componente relacionado con el indicador.

GOBIERNO DEL ESTADO DE JALISCO
PRESUPUESTO DE EGRESOS PARA EL EJERCICIO FISCAL 2023
Ficha Técnica de Indicador

Sistema de Evaluación del Desempeño (SED)

Gobierno del Estado de Jalisco Secretaría de la Hacienda Pública

Datos del Programa

Fortalecer la Atención Temprana y la Investigación Especializada de Delitos de la Fiscalía Estatal

Eje: Seguridad ciudadana, justicia y estado de derecho Tema: Procuración de Justicia

¿Quién gasta?

16	Unidad Presupuestal	000	Unidad Responsable	00940	Unidad Ejecutora del Gasto
	Fiscalía Estatal		Fiscalía Estatal		Dirección General en Investigación Especializada

¿Para qué se gasta?

Finalidad	Función	Subfunción
Gobierno	Justicia	Procuración de Justicia

Presupuesto asignado al Programa Presupuestario

Monto

Objetivos

Nivel	Clave Componente	Resumen Narrativo
Componente	04	Carpetas de investigación iniciadas por el ministerio público, donde se presume la comisión de un delito, ya sea en forma presencial o por escrito.

Datos del Indicador

Denominación	Método de cálculo
Total de denuncias presentadas ante el ministerio público y oficialía	(Número de denuncias presentadas ante el ministerio público y oficialía de partes (Realizado) / Número de denuncias presentadas ante el ministerio público y oficialía de partes (Programado))*100

Descripción del Indicador
Este indicador inicia y/o recaba la noticia criminal por parte del ciudadano en donde tomó conocimiento el Agente del Ministerio Público

Tipo de Indicador	Gestión	Dimensión del Indicador	Eficacia	Año de Medición del Resultado	2023
Cobertura	Estatal	Frecuencia de Medición	Mensual		

Desagregado meta valor por género							
Parámetros de semafORIZACIÓN			Meta Institucional	Meta Valor	Unidad de medida (meta valor)	Hombre	Mujer
0	59.99	60.00	100%	26,952	Denuncia	0.00	0.00
■	■	■	Sentido del Indicador	Línea Base (meta valor)	Año (Línea base)		
			Ascendente	37,692	2022		

Variables del Indicador

Nombre de la Variable	Unidad de medida	Tipo de Acumulación
Número de denuncias presentadas ante el ministerio público y oficialía de partes (realizado)	Denuncia	Suma
Número de denuncias presentadas ante el ministerio público y oficialía de partes (programado)	Denuncia	Suma

Fuente de Información

Medios de verificación

Supuestos

Observaciones

Id_mir

- 1 El presente documento despliega la información perteneciente a los indicadores estratégicos y gestión de aquellos programas presupuestarios que proveen de bienes y servicios que generan valor público a la ciudadanía jalisciense
- 2 Se muestra el número del Componente relacionado con el indicador.

GOBIERNO DEL ESTADO DE JALISCO
PRESUPUESTO DE EGRESOS PARA EL EJERCICIO FISCAL 2023

Ficha Técnica de Indicador

Sistema de Evaluación del Desempeño (SED)

Gobierno del Estado de Jalisco Secretaría de la Hacienda Pública

Datos del Programa

Fortalecer la Atención Temprana y la Investigación Especializada de Delitos de la Fiscalía Estatal

Eje: Seguridad ciudadana, justicia y estado de derecho Tema: Procuración de Justicia

¿Quién gasta?

16	Unidad Presupuestal	000	Unidad Responsable	00940	Unidad Ejecutora del Gasto
	Fiscalía Estatal		Fiscalía Estatal		Dirección General en Investigación Especializada

¿Para qué se gasta?

Finalidad	Función	Subfunción
Gobierno	Justicia	Procuración de Justicia

Presupuesto asignado al Programa Presupuestario

Monto

Objetivos

Nivel	Clave Componente	Resumen Narrativo
Componente	10	Carpets de investigación no judicializables resueltas a través de la Agencia Digital.

Datos del Indicador

Denominación	Método de cálculo
Total de Carpetas de Investigación no judicializables en la Unidad de Atención Temprana	$(\text{Número de carpetas de investigación No Judicializables en la Unidad de Atención Temprana (Realizado)} / \text{Número de carpetas de investigación No Judicializables en la Unidad de Atención Temprana (Programado)}) * 100$

Descripción del Indicador
Este indicador contabiliza las denuncias no judicializables que se inician en el Sistema Integral de Información Informática

Tipo de Indicador	Gestión	Dimensión del Indicador	Eficacia	Año de Medición del Resultado	2023
Cobertura	Estatal	Frecuencia de Medición	Mensual		

Desagregado meta valor por género

Parámetros de semaforización											
0	59.99	60.00	79.99	80.00	130	Meta Institucional	Meta Valor	Unidad de medida (meta valor)	Hombre	Mujer	
						100%	12,000	Carpeta de Investigación	0.00	0.00	
						Sentido del Indicador	Línea Base (meta valor)	Año (Línea Base)			
						Ascendente	27,144	2022			

VARIABLES DEL INDICADOR

Nombre de la Variable	Unidad de medida	Tipo de Acumulación
Número de carpetas de investigación No Judicializables en la Unidad de Atención Temprana (realizado)	Carpeta de Investigación	Suma
Número de carpetas de investigación No Judicializables en la Unidad de Atención Temprana (programado)	Carpeta de Investigación	Suma

Fuente de Información

Medios de verificación

Supuestos

Observaciones

Id_mir

- 1 El presente documento despliega la información perteneciente a los indicadores estratégicos y gestión de aquellos programas presupuestarios que proveen de bienes y servicios que generan valor público a la ciudadanía jalisciense
- 2 Se muestra el número del Componente relacionado con el indicador.

GOBIERNO DEL ESTADO DE JALISCO
PRESUPUESTO DE EGRESOS PARA EL EJERCICIO FISCAL 2023
Ficha Técnica de Indicador

Sistema de Evaluación del Desempeño (SED)

Gobierno del Estado de Jalisco Secretaría de la Hacienda Pública

Datos del Programa

Fortalecer la Atención Temprana y la Investigación Especializada de Delitos de la Fiscalía Estatal

Eje: Seguridad ciudadana, justicia y estado de derecho Tema: Procuración de Justicia

¿Quién gasta?

16	Unidad Presupuestal	000	Unidad Responsable	00940	Unidad Ejecutora del Gasto
	Fiscalía Estatal		Fiscalía Estatal		Dirección General en Investigación Especializada

¿Para qué se gasta?

Finalidad	Función	Subfunción
Gobierno	Justicia	Procuración de Justicia

Presupuesto asignado al Programa Presupuestario

Monto

Objetivos

Nivel	Clave Componente	Resumen Narrativo
Componente	15	Carpetas de investigación iniciadas y/o recibidas en la Dirección de Delitos Varios

Datos del Indicador

Denominación	Método de cálculo
Total de carpetas de investigación iniciadas y/o recibidas en la Unidad de Delitos Varios	(Número de carpetas de investigación iniciadas y/o recibidas en la Unidad de Delitos Varios (Realizado) / Número de carpetas de investigación iniciadas y/o recibidas en la Unidad de Delitos Varios (Programado))*100

Descripción del Indicador
Este indicador mide las carpetas de investigación iniciadas y/o recibidas de las diferentes áreas de la Fiscalía del Estado por los delitos de Violencia Familiar, Crueldad Animal, Responsabilidad Médica y Privación Ilegal de la Libertad

Tipo de Indicador	Gestión	Dimensión del Indicador	Eficacia	Año de Medición del Resultado	2023
Cobertura	Estatal	Frecuencia de Medición	Mensual		

Parámetros de semaforización	Meta Institucional	Meta Valor	Unidad de medida (meta valor)	Desagregado meta valor por género	
	100%	1,740	Carpeta de Investigación	Hombre	Mujer
	0	59.99	60.00	79.99	80.00
	Sentido del Indicador	Línea Base (meta valor)	Año Línea Base		
	Ascendente	984	2022		

Variables del Indicador

Nombre de la Variable	Unidad de medida	Tipo de Acumulación
Número de carpetas de investigación iniciadas y/o recibidas en la Unidad de Delitos Varios (realizado)	Carpeta de Investigación	Suma
Número de carpetas de investigación iniciadas y/o recibidas en la Unidad de Delitos Varios (programado)	Carpeta de Investigación	Suma

Fuente de Información

Medios de verificación

Supuestos

Observaciones

Id_mir

- 1 El presente documento despliega la información perteneciente a los indicadores estratégicos y gestión de aquellos programas presupuestarios que proveen de bienes y servicios que generan valor público a la ciudadanía jalisciense
- 2 Se muestra el número del Componente relacionado con el indicador.

GOBIERNO DEL ESTADO DE JALISCO PRESUPUESTO DE EGRESOS PARA EL EJERCICIO FISCAL 2023 Ficha Técnica de Indicador

Sistema de Evaluación del Desempeño (SED)

Gobierno del Estado de Jalisco Secretaría de la Hacienda Pública

Datos del Programa

Fortalecer la Atención Temprana y la Investigación Especializada de Delitos de la Fiscalía Estatal

Eje: Seguridad ciudadana, justicia y estado de derecho Tema: Procuración de Justicia

¿Quién gasta?

16	Unidad Presupuestal	000	Unidad Responsable	00940	Unidad Ejecutora del Gasto
	Fiscalía Estatal		Fiscalía Estatal		Dirección General en Investigación Especializada

¿Para qué se gasta?

Finalidad	Función	Subfunción
Gobierno	Justicia	Procuración de Justicia

Presupuesto asignado al Programa Presupuestario

Monto \$241,479,713.00

Objetivos

Nivel	Clave Componente	Resumen Narrativo
Componente	17	Atención de las denuncias hechas en línea por los usuarios.

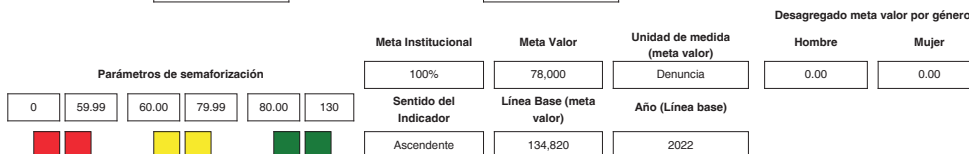
Datos del Indicador

Denominación	Método de cálculo
Total de denuncias recibidas en línea	$(\text{Número denuncias recibidas en línea (Realizado)} / \text{Número denuncias recibidas en línea (Programado)}) * 100$

Descripción del Indicador

Este indicador contabiliza las denuncias recibidas vía electrónica que conoce la autoridad

Tipo de Indicador	Gestión	Dimensión del Indicador	Eficacia	Año de Medición del Resultado	2023
Cobertura	Estatal	Frecuencia de Medición	Mensual		



Variables del Indicador

Nombre de la Variable	Unidad de medida	Tipo de Acumulación
Número denuncias recibidas en línea (realizado)	Denuncia	Suma
Número denuncias recibidas en línea (programado)	Denuncia	Suma

Fuente de Información Denuncias iniciadas en línea en la Agencia Digital de la Dirección General en Investigación Especializada en el ejercicio 2023

Medios de verificación Registro electrónico de la denuncia en la Agencia Digital

Supuestos Se inicia la denuncia en línea por parte del ciudadano que se considera víctima de un delito.

Observaciones

Id_mir 36883

- 1 El presente documento despliega la información perteneciente a los indicadores estratégicos y gestión de aquellos programas presupuestarios que proveen de bienes y servicios que generan valor público a la ciudadanía jalisciense
- 2 Se muestra el número del Componente relacionado con el indicador.

GOBIERNO DEL ESTADO DE JALISCO PRESUPUESTO DE EGRESOS PARA EL EJERCICIO FISCAL 2023

Ficha Técnica de Indicador

Sistema de Evaluación del Desempeño (SED)

Gobierno del Estado de Jalisco Secretaría de la Hacienda Pública

Datos del Programa

Fortalecer la Atención Temprana y la Investigación Especializada de Delitos de la Fiscalía Estatal

Eje: Seguridad ciudadana, justicia y estado de derecho Tema: Procuración de Justicia

¿Quién gasta?

16	Unidad Presupuestal	000	Unidad Responsable	00940	Unidad Ejecutora del Gasto
	Fiscalía Estatal		Fiscalía Estatal		Dirección General en Investigación Especializada

¿Para qué se gasta?

Finalidad	Función	Subfunción
Gobierno	Justicia	Procuración de Justicia

Presupuesto asignado al Programa Presupuestario

Monto \$241,479,713.00

Objetivos

Nivel	Clave Componente	Resumen Narrativo
Componente	18	Mando y conducción con o sin detenido otorgado por el ministerio público al primer respondiente

Datos del Indicador

Denominación	Método de cálculo
Total de Carpetas de Investigación realizadas con mando y conducción con y sin detenido	$(\text{Número de carpetas de Investigación generadas por mando y conducción con y sin detenido del primer respondiente (Realizado)} / \text{Número de carpetas de Investigación generadas por mando y conducción con y sin detenido del primer respondiente (Programado)}) * 100$

Descripción del Indicador
Este indicador mide la cantidad de denuncias con atención inmediata, en el lugar de los hechos a los ofendidos o víctimas del delito, haciendo valer en el acto sus derechos y garantías dando inicio a la Carpeta de Investigación.

Tipo de Indicador	Gestión	Dimensión del Indicador	Eficacia	Año de Medición del Resultado	2023
Cobertura	Estatal	Frecuencia de Medición	Mensual		

Desagregado meta valor por género

Parámetros de semaforización						Meta Institucional	Meta Valor	Unidad de medida (meta valor)	Hombre	Mujer
0	59.99	60.00	79.99	80.00	130	100%	1,260	Carpeta de Investigación	0.00	0.00
Sentido del Indicador						Ascendente	Línea Base (meta valor)	6,264	Año Línea Base	2022

Variables del Indicador

Nombre de la Variable	Unidad de medida	Tipo de Acumulación
Número de carpetas de Investigación generadas por mando y conducción con y sin detenido del primer respondiente (realizado)	Carpeta de Investigación	Suma
Número de carpetas de Investigación generadas por mando y conducción con y sin detenido del primer respondiente (programado)	Carpeta de Investigación	Suma

Fuente de Información	Carpeta de Investigación generadas por mando y conducción con y sin detenido en la Dirección General en Investigación Especializada en el ejercicio 2023
Medios de verificación	Líneas telefónicas directas y vía radio transmisor con atención disponible las 24 horas del día
Supuestos	Se cuenta con la debida seguridad jurídica de atención a la ciudadanía, para el levantamiento de la noticia criminal en el lugar de los hechos dando mando y conducción
Observaciones	
Id_mir	36884

- 1 El presente documento despliega la información perteneciente a los indicadores estratégicos y gestión de aquellos programas presupuestarios que proveen de bienes y servicios que generan valor público a la ciudadanía jalisciense
- 2 Se muestra el número del Componente relacionado con el indicador.

GOBIERNO DEL ESTADO DE JALISCO PRESUPUESTO DE EGRESOS PARA EL EJERCICIO FISCAL 2023

Ficha Técnica de Indicador

Sistema de Evaluación del Desempeño (SED)

Gobierno del Estado de Jalisco Secretaría de la Hacienda Pública

Datos del Programa

Fortalecer la Atención Temprana y la Investigación Especializada de Delitos de la Fiscalía Estatal

Eje: Seguridad ciudadana, justicia y estado de derecho Tema: Procuración de Justicia

¿Quién gasta?

16	Unidad Presupuestal	000	Unidad Responsable	00940	Unidad Ejecutora del Gasto
	Fiscalía Estatal		Fiscalía Estatal		Dirección General en Investigación Especializada

¿Para qué se gasta?

Finalidad	Función	Subfunción
Gobierno	Justicia	Procuración de Justicia

Presupuesto asignado al Programa Presupuestario

Monto \$241,479,713.00

Objetivos

Nivel	Clave Componente	Resumen Narrativo
Componente	A1	Medidas de protección otorgadas por el ministerio público a las víctimas del delito

Datos del Indicador

Denominación	Método de cálculo
Total de medidas de protección otorgadas a las víctimas de un delito	(Número de medidas de protección otorgadas en la Dirección General de Investigación especializada (Realizado) / Número de medidas de protección otorgadas en la Dirección General de Investigación especializada (Programado))*100

Descripción del Indicador
Este indicador mide las medidas de protección dictadas en favor de las víctimas

Tipo de Indicador	Gestión	Dimensión del Indicador	Eficacia	Año de Medición del Resultado	2023
Cobertura	Estatal	Frecuencia de Medición	Mensual		

						Desagregado meta valor por género				
Parámetros de semaforización						Meta Institucional	Meta Valor	Unidad de medida (meta valor)	Hombre	Mujer
0	59.99	60.00	79.99	80.00	130	100%	18,720	Medida	0.00	0.00
						Sentido del Indicador	Línea Base (meta valor)	Año (Línea base)		
						Ascendente	19,020	2022		

Variables del Indicador

Nombre de la Variable	Unidad de medida	Tipo de Acumulación
Número de medidas de protección otorgadas en la Dirección General de Investigación especializada (realizado)	Medida	Suma
Número de medidas de protección otorgadas en la Dirección General de Investigación especializada (programado)	Medida	Suma

Fuente de Información Medidas de protección otorgadas por la Dirección General en Investigación Especializada en el ejercicio 2023

Medios de verificación Libro Electrónico y en Físico

Supuestos Se identifica una víctima en circunstancia de riesgo o peligro que requiere medida de protección.

Observaciones

Id_mir 36885

- 1 El presente documento despliega la información perteneciente a los indicadores estratégicos y gestión de aquellos programas presupuestarios que proveen de bienes y servicios que generan valor público a la ciudadanía jalisciense
- 2 Se muestra el número del Componente relacionado con el indicador.

GOBIERNO DEL ESTADO DE JALISCO
PRESUPUESTO DE EGRESOS PARA EL EJERCICIO FISCAL 2023
Ficha Técnica de Indicador

Sistema de Evaluación del Desempeño (SED)

Gobierno del Estado de Jalisco Secretaría de la Hacienda Pública

Datos del Programa

Garantizar la Legalidad en Atención, Seguimiento y Conclusión de Procesos Penales Competencia de la Fiscalía

Eje: Seguridad ciudadana, justicia y estado de derecho Tema: Procuración de Justicia

¿Quién gasta?

16	Unidad Presupuestal	000	Unidad Responsable	00941	Unidad Ejecutora del Gasto
	Fiscalía Estatal		Fiscalía Estatal		Dirección General en Seguimiento a Procesos

¿Para qué se gasta?

Finalidad	Función	Subfunción
Gobierno	Justicia	Procuración de Justicia

Presupuesto asignado al Programa Presupuestario

Monto

Objetivos

Nivel	Clave Componente	Resumen Narrativo
Fin		Contribuir a promover la paz bajo el concepto de seguridad ciudadana mediante la coordinación eficaz de los sistemas de seguridad ciudadana, procuración e impartición de justicia, generando estabilidad social y democrática como fundamento para la construcción de una sociedad más libre en la que se protegen y observan los derechos humanos, se facilita el crecimiento económico incluyente y se protege el medio ambiente.

Datos del Indicador

<p>Denominación</p> <p>Porcentaje de delitos no denunciados respecto a los delitos ocurridos</p>	<p>Método de cálculo</p> <p>(Razón de los delitos no denunciados más los delitos denunciados sin averiguación previa más aquellos en los cuales no fue especificado si se denunció o si se inició averiguación previa, entre el total de delitos por cien. (Realizado)/Razón de los delitos no denunciados más los delitos denunciados sin averiguación previa más aquellos en los cuales no fue especificado si se denunció o si se inició averiguación previa, entre el total de delitos por cien. (Programado))*100</p>
---	---

Descripción del Indicador
La estimación a nivel nacional sobre los delitos no denunciados o de los que no se inició averiguación previa y sus causas, respecto a los delitos ocurridos en cada entidad federativa.

Tipo de Indicador	Estratégico	Dimensión del Indicador	Eficacia	Año de Medición del Resultado	2022
Cobertura	Estatal	Frecuencia de Medición	Anual		

Parámetros de semaforización	Meta Institucional	Meta Valor	Unidad de medida (meta valor)	Desagregado meta valor por género													
				Hombre	Mujer												
<table style="width: 100%; text-align: center;"> <tr> <td style="border: 1px solid black; padding: 2px;">130</td> <td style="border: 1px solid black; padding: 2px;">80.00</td> <td style="border: 1px solid black; padding: 2px;">79.99</td> <td style="border: 1px solid black; padding: 2px;">60.00</td> <td style="border: 1px solid black; padding: 2px;">59.99</td> <td style="border: 1px solid black; padding: 2px;">0</td> </tr> <tr> <td style="background-color: red; width: 20px; height: 15px;"></td> <td style="background-color: red; width: 20px; height: 15px;"></td> <td style="background-color: yellow; width: 20px; height: 15px;"></td> <td style="background-color: yellow; width: 20px; height: 15px;"></td> <td style="background-color: green; width: 20px; height: 15px;"></td> <td style="background-color: green; width: 20px; height: 15px;"></td> </tr> </table>	130	80.00	79.99	60.00	59.99	0							100%	86	Porcentaje	0.00	0.00
130	80.00	79.99	60.00	59.99	0												
	Sentido del Indicador	Línea Base (meta valor)	Año (Línea base)														
	Descendente	89	2021														

Variables del Indicador

Nombre de la Variable	Unidad de medida	Tipo de Acumulación
Razón de los delitos no denunciados más los delitos denunciados sin averiguación previa más aquellos en los cuales no fue especificado si se denunció o si se inició averiguación previa, entre el total de delitos por cien. (realizado)	Porcentaje	Valor presente
Razón de los delitos no denunciados más los delitos denunciados sin averiguación previa más aquellos en los cuales no fue especificado si se denunció o si se inició averiguación previa, entre el total de delitos por cien. (programado)	Porcentaje	Valor presente

Fuente de Información

Medios de verificación

Supuestos

Observaciones

Id_mir

- 1 El presente documento despliega la información perteneciente a los indicadores estratégicos y gestión de aquellos programas presupuestarios que proveen de bienes y servicios que generan valor público a la ciudadanía jalisciense
- 2 Se muestra el número del Componente relacionado con el indicador.

GOBIERNO DEL ESTADO DE JALISCO PRESUPUESTO DE EGRESOS PARA EL EJERCICIO FISCAL 2023

Ficha Técnica de Indicador

Sistema de Evaluación del Desempeño (SED)

Gobierno del Estado de Jalisco Secretaría de la Hacienda Pública

Datos del Programa

Garantizar la Legalidad en Atención, Seguimiento y Conclusión de Procesos Penales Competencia de la Fiscalía

Eje: Seguridad ciudadana, justicia y estado de derecho Tema: Procuración de Justicia

¿Quién gasta?

16	Unidad Presupuestal	000	Unidad Responsable	00941	Unidad Ejecutora del Gasto
	Fiscalía Estatal		Fiscalía Estatal		Dirección General en Seguimiento a Procesos

¿Para qué se gasta?

Finalidad	Función	Subfunción
Gobierno	Justicia	Procuración de Justicia

Presupuesto asignado al Programa Presupuestario

Monto \$106,396,088.00

Objetivos

Nivel	Clave Componente	Resumen Narrativo
Propósito		La población jalisciense cuenta con actos de procuración de justicia eficientes y eficaces, centrados en la atención de las personas con transparencia y garantía a los derechos humanos.

Datos del Indicador

Denominación	Método de cálculo
Porcentaje de averiguaciones previas determinadas respecto al total de averiguaciones abiertas	(El porcentaje se obtiene del total de averiguaciones previas y/o carpetas de investigación determinadas entre el total de delitos del fuero común, por cien (Realizado)/El porcentaje se obtiene del total de averiguaciones previas y/o carpetas de investigación determinadas entre el total de delitos del fuero común, por cien (Programado)*100

Descripción del Indicador
Representa el porcentaje de averiguaciones previas o carpetas de investigación que resuelve (determina) el Ministerio Público, del total de las averiguaciones previas o carpetas de investigación abiertas por delitos del fuero común.

Tipo de Indicador	Estratégico	Dimensión del Indicador	Eficacia	Año de Medición del Resultado	2022
Cobertura	Estatal	Frecuencia de Medición	Anual		

Parámetros de semaforización	Meta Institucional	Meta Valor	Unidad de medida (meta valor)	Desagregado meta valor por género	
				Hombre	Mujer
<div style="display: flex; justify-content: space-around; align-items: center;"> 0 59.99 60.00 79.99 80.00 130 </div>	100%	65	Porcentaje	0.00	0.00
<div style="display: flex; justify-content: space-around; align-items: center;"> </div>	Sentido del Indicador	Línea Base (meta valor)	Año (Línea base)		
	Ascendente	62	2021		

Variables del Indicador

Nombre de la Variable	Unidad de medida	Tipo de Acumulación
El porcentaje se obtiene del total de averiguaciones previas y/o carpetas de investigación determinadas entre el total de delitos del fuero común, por cien (realizado)	Porcentaje	Valor presente
El porcentaje se obtiene del total de averiguaciones previas y/o carpetas de investigación determinadas entre el total de delitos del fuero común, por cien (programado)	Porcentaje	Valor presente

Fuente de Información	INEGI. Censo Nacional de Procuración de Justicia Estatal, 2021.
Medios de verificación	
Supuestos	
Observaciones	
Id_mir	38283

- 1 El presente documento despliega la información perteneciente a los indicadores estratégicos y gestión de aquellos programas presupuestarios que proveen de bienes y servicios que generan valor público a la ciudadanía jalisciense
- 2 Se muestra el número del Componente relacionado con el indicador.

GOBIERNO DEL ESTADO DE JALISCO
PRESUPUESTO DE EGRESOS PARA EL EJERCICIO FISCAL 2023
Ficha Técnica de Indicador

Sistema de Evaluación del Desempeño (SED)

Gobierno del Estado de Jalisco Secretaría de la Hacienda Pública

Datos del Programa

Garantizar la Legalidad en Atención, Seguimiento y Conclusión de Procesos Penales Competencia de la Fiscalía

Eje: Seguridad ciudadana, justicia y estado de derecho Tema: Procuración de Justicia

¿Quién gasta?

16	Unidad Presupuestal	000	Unidad Responsable	00941	Unidad Ejecutora del Gasto
	Fiscalía Estatal		Fiscalía Estatal		Dirección General en Seguimiento a Procesos

¿Para qué se gasta?

Finalidad	Función	Subfunción
Gobierno	Justicia	Procuración de Justicia

Presupuesto asignado al Programa Presupuestario

Monto \$106,396,088.00

Objetivos

Nivel	Clave Componente	Resumen Narrativo
Componente	03	Conclusiones y acusaciones presentadas ante el órgano jurisdiccional como parte de la actuación del Agente del Ministerio Público que concluyen en sentencia condenatoria.

Datos del Indicador

Denominación	Método de cálculo
Total de Acusaciones y Conclusiones Elaboradas que concluyen en sentencia condenatoria.	(Número de Acusaciones y Conclusiones elaboradas que concluyen en sentencia condenatoria. (Realizado) / Número de Acusaciones y Conclusiones elaboradas que concluyen en sentencia condenatoria. (Programado))*100

Descripción del Indicador
Este indicador mide el número de acusaciones y Conclusiones que son elaboradas por personal del Juzgado

Tipo de Indicador	Gestión	Dimensión del Indicador	Eficacia	Año de Medición del Resultado	2023
Cobertura	Estatal	Frecuencia de Medición	Trimestral		

Parámetros de semafización						Desagregado meta valor por género				
0	59.99	60.00	79.99	80.00	130	Meta Institucional	Meta Valor	Unidad de medida (meta valor)	Hombre	Mujer
■	■	■	■	■	■	100%	2,500	Conclusión	0.00	0.00
						Sentido del Indicador	Línea Base (meta valor)	Año (Línea base)		
						Ascendente	1,000	2022		

Variables del Indicador

Nombre de la Variable	Unidad de medida	Tipo de Acumulación
Número de Acusaciones y Conclusiones elaboradas que concluyen en sentencia condenatoria. (realizado)	Conclusión	Suma
Número de Acusaciones y Conclusiones elaboradas que concluyen en sentencia condenatoria. (programado)	Conclusión	Suma

Fuente de Información Informe de la Dirección General de Control de Procesos del año 2022

Medios de verificación Libreta de Gobierno de las Agencias del Ministerio Público del primer partido judicial y primer distrito

Supuestos Los Juzgados de distrito aperturan fechas para la presentación de acusaciones y conclusiones

Observaciones

Id_mir 36667

- 1 El presente documento despliega la información perteneciente a los indicadores estratégicos y gestión de aquellos programas presupuestarios que proveen de bienes y servicios que generan valor público a la ciudadanía jalisciense
- 2 Se muestra el número del Componente relacionado con el indicador.

EL ESTADO DE JALISCO

PERIÓDICO OFICIAL

1600

GOBIERNO DEL ESTADO DE JALISCO PRESUPUESTO DE EGRESOS PARA EL EJERCICIO FISCAL 2023

Ficha Técnica de Indicador

Sistema de Evaluación del Desempeño (SED)

Gobierno del Estado de Jalisco Secretaría de la Hacienda Pública

Datos del Programa

Garantizar la Legalidad en Atención, Seguimiento y Conclusión de Procesos Penales Competencia de la Fiscalía

Eje: Seguridad ciudadana, justicia y estado de derecho Tema: Procuración de Justicia

¿Quién gasta?

16	Unidad Presupuestal	000	Unidad Responsable	00941	Unidad Ejecutora del Gasto
	Fiscalía Estatal		Fiscalía Estatal		Dirección General en Seguimiento a Procesos

¿Para qué se gasta?

Finalidad	Función	Subfunción
Gobierno	Justicia	Procuración de Justicia

Presupuesto asignado al Programa Presupuestario

Monto \$106,396,088.00

Objetivos

Nivel	Clave Componente	Resumen Narrativo
Componente	04	Mandamientos judiciales cumplimentados como parte de la instrucción por un juez

Datos del Indicador

Denominación	Método de cálculo
Total de mandamientos judiciales Cumplimentados	(Número de mandamientos cumplimentados (Realizado) / Número de mandamientos cumplimentados (Programado))*100

Descripción del Indicador
Este indicador mide los mandatos judiciales cumplimentados: A) Apreheniones, B) Reaprehensiones, C) Comparecencias, D) Cateos, E) Retenciones y, F) Presentaciones. Nota: de la A las D, adultos, de la E a la F, menores.

Tipo de Indicador	Gestión	Dimensión del Indicador	Eficacia	Año de Medición del Resultado	2023
Cobertura	Estatal	Frecuencia de Medición	Trimestral		

Parámetros de semaforización						Desagregado meta valor por género				
						Meta Institucional	Meta Valor	Unidad de medida (meta valor)	Hombre	Mujer
0	59.99	60.00	79.99	80.00	130	100%	3,000	Mandato judicial	0.00	0.00
						Sentido del Indicador	Línea Base (meta valor)	Año (Línea base)		
						Ascendente	1,500	2022		

Variables del Indicador

Nombre de la Variable	Unidad de medida	Tipo de Acumulación
Número de mandamientos cumplimentados (realizado)	Mandato judicial	Suma
Número de mandamientos cumplimentados (programado)	Mandato judicial	Suma

Fuente de Información Informe de la Dirección General de Control de Procesos del año 2022

Medios de verificación Sistema de Mandamientos Judiciales 2021

Supuestos La dirección de mandamientos judiciales cuenta con los elementos y herramientas necesarias para el cumplimiento de los mandamientos judiciales.

Observaciones

Id_mir 36670

- 1 El presente documento despliega la información perteneciente a los indicadores estratégicos y gestión de aquellos programas presupuestarios que proveen de bienes y servicios que generan valor público a la ciudadanía jalisciense
- 2 Se muestra el número del Componente relacionado con el indicador.

GOBIERNO DEL ESTADO DE JALISCO
PRESUPUESTO DE EGRESOS PARA EL EJERCICIO FISCAL 2023

Ficha Técnica de Indicador

Sistema de Evaluación del Desempeño (SED)

Gobierno del Estado de Jalisco Secretaría de la Hacienda Pública

Datos del Programa

Garantizar la Legalidad en Atención, Seguimiento y Conclusión de Procesos Penales Competencia de la Fiscalía

Eje: Seguridad ciudadana, justicia y estado de derecho Tema: Procuración de Justicia

¿Quién gasta?

16	Unidad Presupuestal	000	Unidad Responsable	00941	Unidad Ejecutora del Gasto
	Fiscalía Estatal		Fiscalía Estatal		Dirección General en Seguimiento a Procesos

¿Para qué se gasta?

Finalidad	Función	Subfunción
Gobierno	Justicia	Procuración de Justicia

Presupuesto asignado al Programa Presupuestario

Monto

Objetivos

Nivel	Clave Componente	Resumen Narrativo
Componente	06	Amparos directos e indirectos recibidos para tutelar y garantizar los derechos constitucionales de los ciudadanos

Datos del Indicador

Denominación	Método de cálculo
Total de amparos sustanciados	(Número de amparos sustanciados (Realizado) / Número de amparos sustanciados (Programado))*100

Descripción del Indicador
Este indicador mide el número de Audiencias incidentales y Constitucionales desahogadas

Tipo de Indicador	Gestión	Dimensión del Indicador	Eficacia	Año de Medición del Resultado	2023
Cobertura	Estatal	Frecuencia de Medición	Trimestral		

		Meta Institucional		Meta Valor		Unidad de medida (meta valor)		Desagregado meta valor por género	
		100%	1,500	Amparo		Hombre	Mujer		
		0	59.99	60.00	79.99	80.00	130		
		Sentido del Indicador		Línea Base (meta valor)		Año (Línea base)			
		Ascendente		750		2022			

Variables del Indicador

Nombre de la Variable	Unidad de medida	Tipo de Acumulación
Número de amparos sustanciados (realizado)	Amparo	Suma
Número de amparos sustanciados (programado)	Amparo	Suma

Fuente de Información

Medios de verificación

Supuestos

Observaciones

Id_mir

- 1 El presente documento despliega la información perteneciente a los indicadores estratégicos y gestión de aquellos programas presupuestarios que proveen de bienes y servicios que generan valor público a la ciudadanía jalisciense
- 2 Se muestra el número del Componente relacionado con el indicador.

GOBIERNO DEL ESTADO DE JALISCO PRESUPUESTO DE EGRESOS PARA EL EJERCICIO FISCAL 2023

Ficha Técnica de Indicador

Sistema de Evaluación del Desempeño (SED)

Gobierno del Estado de Jalisco Secretaría de la Hacienda Pública

Datos del Programa

Garantizar la Legalidad en Atención, Seguimiento y Conclusión de Procesos Penales Competencia de la Fiscalía

Eje: Seguridad ciudadana, justicia y estado de derecho Tema: Procuración de Justicia

¿Quién gasta?

16	Unidad Presupuestal	000	Unidad Responsable	00941	Unidad Ejecutora del Gasto
Fiscalía Estatal		Fiscalía Estatal		Dirección General en Seguimiento a Procesos	

¿Para qué se gasta?

Finalidad	Función	Subfunción
Gobierno	Justicia	Procuración de Justicia

Presupuesto asignado al Programa Presupuestario

Monto

Objetivos

Nivel	Clave Componente	Resumen Narrativo
Componente	05	Audiencias desahogadas por el Ministerio Público para exponer sus argumentos ante un juez o tribunal

Datos del Indicador

Denominación	Método de cálculo
Total de audiencias desahogadas	(Número de audiencias desahogadas (Realizado) / Número de audiencias desahogadas (Programado))*100

Descripción del Indicador

Este indicador mide el número de Audiencias de desahogadas

Tipo de Indicador	Gestión	Dimensión del Indicador	Eficacia	Año de Medición del Resultado	2023
Cobertura	Estatal	Frecuencia de Medición	Trimestral		

Desagregado meta valor por género						
Parámetros de semafización		Meta Institucional	Meta Valor	Unidad de medida (meta valor)	Hombre	Mujer
0	59.99	100%	3,000	Audiencia	0.00	0.00
60.00	79.99	Sentido del Indicador	Línea Base (meta valor)	Año (Línea base)		
80.00	130	Ascendente	1,500	2022		

Variables del Indicador

Nombre de la Variable	Unidad de medida	Tipo de Acumulación
Número de audiencias desahogadas (realizado)	Audiencia	Suma
Número de audiencias desahogadas (programado)	Audiencia	Suma

Fuente de Información

Medios de verificación

Supuestos

Observaciones

Id_mir

- 1 El presente documento despliega la información perteneciente a los indicadores estratégicos y gestión de aquellos programas presupuestarios que proveen de bienes y servicios que generan valor público a la ciudadanía jalisciense
- 2 Se muestra el número del Componente relacionado con el indicador.

GOBIERNO DEL ESTADO DE JALISCO
PRESUPUESTO DE EGRESOS PARA EL EJERCICIO FISCAL 2023

Ficha Técnica de Indicador

Sistema de Evaluación del Desempeño (SED)

Gobierno del Estado de Jalisco Secretaría de la Hacienda Pública

Datos del Programa

Fortalecer el Estado de Derecho y salvaguardar la Integridad Social en la Entidad

Eje: Seguridad ciudadana, justicia y estado de derecho Tema: Procuración de Justicia

¿Quién gasta?

16	Unidad Presupuestal	000	Unidad Responsable	00319	Unidad Ejecutora del Gasto
	Fiscalía Estatal		Fiscalía Estatal		Oficina del Fiscal

¿Para qué se gasta?

Finalidad	Función	Subfunción
Gobierno	Justicia	Procuración de Justicia

Presupuesto asignado al Programa Presupuestario

Monto

Objetivos

Nivel	Clave Componente	Resumen Narrativo
Fin		Contribuir a promover la paz bajo el concepto de seguridad ciudadana mediante la coordinación eficaz de los sistemas de seguridad ciudadana, procuración e impartición de justicia, generando estabilidad social y democrática como fundamento para la construcción de una sociedad más libre en la que se protegen y observan los derechos humanos, se facilita el crecimiento económico incluyente y se protege el medio ambiente.

Datos del Indicador

Denominación Porcentaje de delitos no denunciados respecto a los delitos ocurridos	Método de cálculo (Razón de los delitos no denunciados más los delitos denunciados sin averiguación previa más aquellos en los cuales no fue especificado si se denunció o si se inició averiguación previa, entre el total de delitos por cien. (Realizado)/Razón de los delitos no denunciados más los delitos denunciados sin averiguación previa más aquellos en los cuales no fue especificado si se denunció o si se inició averiguación previa, entre el total de delitos por cien. (Programado))*100
--	--

Descripción del Indicador
La estimación a nivel nacional sobre los delitos no denunciados o de los que no se inició averiguación previa y sus causas, respecto a los delitos ocurridos en cada entidad federativa.

Tipo de Indicador	<input type="text" value="Estratégico"/>	Dimensión del Indicador	<input type="text" value="Eficacia"/>	Año de Medición del Resultado	<input type="text" value="2022"/>
Cobertura	<input type="text" value="Estatal"/>	Frecuencia de Medición	<input type="text" value="Anual"/>		

Parámetros de semaforización	Meta Institucional	Meta Valor	Unidad de medida (meta valor)	Desagregado meta valor por género													
	Hombre	Mujer															
<table style="width: 100%; text-align: center;"> <tr> <td style="border: 1px solid black; padding: 2px;">130</td> <td style="border: 1px solid black; padding: 2px;">80.00</td> <td style="border: 1px solid black; padding: 2px;">79.99</td> <td style="border: 1px solid black; padding: 2px;">60.00</td> <td style="border: 1px solid black; padding: 2px;">59.99</td> <td style="border: 1px solid black; padding: 2px;">0</td> </tr> <tr> <td style="background-color: red; width: 15px; height: 15px;"></td> <td style="background-color: red; width: 15px; height: 15px;"></td> <td style="background-color: yellow; width: 15px; height: 15px;"></td> <td style="background-color: yellow; width: 15px; height: 15px;"></td> <td style="background-color: green; width: 15px; height: 15px;"></td> <td style="background-color: green; width: 15px; height: 15px;"></td> </tr> </table>	130	80.00	79.99	60.00	59.99	0							<input type="text" value="100%"/>	<input type="text" value="86"/>	<input type="text" value="Porcentaje"/>	<input type="text" value="0.00"/>	<input type="text" value="0.00"/>
130	80.00	79.99	60.00	59.99	0												
	Sentido del Indicador	Línea Base (meta valor)	Año (Línea base)														
	<input type="text" value="Descendente"/>	<input type="text" value="89"/>	<input type="text" value="2021"/>														

Variables del Indicador

Nombre de la Variable	Unidad de medida	Tipo de Acumulación
Razón de los delitos no denunciados más los delitos denunciados sin averiguación previa más aquellos en los cuales no fue especificado si se denunció o si se inició averiguación previa, entre el total de delitos por cien. (realizado)	Porcentaje	Valor presente
Razón de los delitos no denunciados más los delitos denunciados sin averiguación previa más aquellos en los cuales no fue especificado si se denunció o si se inició averiguación previa, entre el total de delitos por cien. (programado)	Porcentaje	Valor presente

Fuente de Información	<input type="text" value="INEGI. Encuesta Nacional de Victimización y Percepción sobre seguridad Pública (ENVIPE), 2021."/>
Medios de verificación	<input type="text"/>
Supuestos	<input type="text"/>
Observaciones	<input type="text"/>
Id_mir	<input type="text" value="33698"/>

- 1 El presente documento despliega la información perteneciente a los indicadores estratégicos y gestión de aquellos programas presupuestarios que proveen de bienes y servicios que generan valor público a la ciudadanía jalisciense
- 2 Se muestra el número del Componente relacionado con el indicador.

GOBIERNO DEL ESTADO DE JALISCO PRESUPUESTO DE EGRESOS PARA EL EJERCICIO FISCAL 2023 Ficha Técnica de Indicador

Sistema de Evaluación del Desempeño (SED)

Gobierno del Estado de Jalisco Secretaría de la Hacienda Pública

Datos del Programa

Fortalecer el Estado de Derecho y salvaguardar la Integridad Social en la Entidad

Eje: Seguridad ciudadana, justicia y estado de derecho Tema: Procuración de Justicia

¿Quién gasta?

16	Unidad Presupuestal	000	Unidad Responsable	00319	Unidad Ejecutora del Gasto
	Fiscalía Estatal		Fiscalía Estatal		Oficina del Fiscal

¿Para qué se gasta?

Finalidad	Función	Subfunción
Gobierno	Justicia	Procuración de Justicia

Presupuesto asignado al Programa Presupuestario

Monto \$902,404,565.00

Objetivos

Nivel	Clave Componente	Resumen Narrativo
Propósito		La población jalisciense cuenta con actos de procuración de justicia eficientes y eficaces, centrados en la atención de las personas con transparencia y garantía a los derechos humanos.

Datos del Indicador

Denominación	Método de cálculo
Porcentaje de averiguaciones previas determinadas respecto al total de averiguaciones abiertas	(El porcentaje se obtiene del total de averiguaciones previas y/o carpetas de investigación determinadas entre el total de delitos del fuero común, por cien (Realizado)/El porcentaje se obtiene del total de averiguaciones previas y/o carpetas de investigación determinadas entre el total de delitos del fuero común, por cien (Programado)*100

Descripción del Indicador
Representa el porcentaje de averiguaciones previas o carpetas de investigación que resuelve (determina) el Ministerio Público, del total de las averiguaciones previas o carpetas de investigación abiertas por delitos del fuero común.

Tipo de Indicador	<input type="text" value="Estratégico"/>	Dimensión del Indicador	<input type="text" value="Eficacia"/>	Año de Medición del Resultado	<input type="text" value="2022"/>
Cobertura	<input type="text" value="Estatal"/>	Frecuencia de Medición	<input type="text" value="Anual"/>		

Parámetros de semaforización	Meta Institucional	Meta Valor	Unidad de medida (meta valor)	Desagregado meta valor por género	
	Hombre	Mujer			
<div style="display: flex; justify-content: space-around; align-items: center;"> <div style="display: flex; gap: 5px;"> <div style="width: 15px; height: 15px; background-color: red; margin-right: 5px;"></div> <div style="width: 15px; height: 15px; background-color: red; margin-right: 5px;"></div> <div style="width: 15px; height: 15px; background-color: yellow; margin-right: 5px;"></div> <div style="width: 15px; height: 15px; background-color: yellow; margin-right: 5px;"></div> <div style="width: 15px; height: 15px; background-color: green; margin-right: 5px;"></div> <div style="width: 15px; height: 15px; background-color: green; margin-right: 5px;"></div> </div> </div>	<input type="text" value="100%"/>	<input type="text" value="65"/>	<input type="text" value="Porcentaje"/>	<input type="text" value="0.00"/>	<input type="text" value="0.00"/>
	Sentido del Indicador	Línea Base (meta valor)	Año (Línea base)		
	<input type="text" value="Ascendente"/>	<input type="text" value="62"/>	<input type="text" value="2021"/>		

Variables del Indicador

Nombre de la Variable	Unidad de medida	Tipo de Acumulación
El porcentaje se obtiene del total de averiguaciones previas y/o carpetas de investigación determinadas entre el total de delitos del fuero común, por cien (realizado)	<input type="text" value="Porcentaje"/>	<input type="text" value="Valor presente"/>
El porcentaje se obtiene del total de averiguaciones previas y/o carpetas de investigación determinadas entre el total de delitos del fuero común, por cien (programado)	<input type="text" value="Porcentaje"/>	<input type="text" value="Valor presente"/>

Fuente de Información	<input type="text" value="INEGI. Censo Nacional de Procuración de Justicia Estatal, 2021."/>
Medios de verificación	<input type="text"/>
Supuestos	<input type="text"/>
Observaciones	<input type="text"/>
Id_mir	<input type="text" value="38182"/>

- 1 El presente documento despliega la información perteneciente a los indicadores estratégicos y gestión de aquellos programas presupuestarios que proveen de bienes y servicios que generan valor público a la ciudadanía jalisciense
- 2 Se muestra el número del Componente relacionado con el indicador.

GOBIERNO DEL ESTADO DE JALISCO
PRESUPUESTO DE EGRESOS PARA EL EJERCICIO FISCAL 2023
Ficha Técnica de Indicador

Sistema de Evaluación del Desempeño (SED)

Gobierno del Estado de Jalisco Secretaría de la Hacienda Pública

Datos del Programa

Fortalecer el Estado de Derecho y salvaguardar la Integridad Social en la Entidad

Eje: Seguridad ciudadana, justicia y estado de derecho Tema: Procuración de Justicia

¿Quién gasta?

16	Unidad Presupuestal	000	Unidad Responsable	00319	Unidad Ejecutora del Gasto
Fiscalía Estatal		Fiscalía Estatal		Oficina del Fiscal	

¿Para qué se gasta?

Finalidad	Función	Subfunción
Gobierno	Justicia	Procuración de Justicia

Presupuesto asignado al Programa Presupuestario

Monto

Objetivos

Nivel	Clave Componente	Resumen Narrativo
Componente	01	Operativos estratégicos implementados por la policía de investigación

Datos del Indicador

Denominación	Método de cálculo
Total de operativos estratégicos implementados	(Número de operativos estratégicos implementados (Realizado) / Número de operativos estratégicos implementados (Programado))*100

Descripción del Indicador
Este indicador mide el total de operativos por lo que se elabora la solicitud, esta pasa a validación y finalmente se presta el apoyo

Tipo de Indicador	Gestión	Dimensión del Indicador	Eficacia	Año de Medición del Resultado	2023
Cobertura	Estatal	Frecuencia de Medición	Mensual		

Desagregado meta valor por género						
Parámetros de semaforización		Meta Institucional	Meta Valor	Unidad de medida (meta valor)	Hombre	Mujer
0	59.99	100%	11,000	Operativo	0.00	0.00
60.00	79.99	Sentido del Indicador	Línea Base (meta valor)	Año (Línea base)		
80.00	130	Ascendente	26,200	2021		

Variables del Indicador

Nombre de la Variable	Unidad de medida	Tipo de Acumulación
Número de operativos estratégicos implementados (realizado)	Operativo	Suma
Número de operativos estratégicos implementados (programado)	Operativo	Suma

Fuente de Información

Medios de verificación

Supuestos

Observaciones

Id_mir

- 1 El presente documento despliega la información perteneciente a los indicadores estratégicos y gestión de aquellos programas presupuestarios que proveen de bienes y servicios que generan valor público a la ciudadanía jalisciense
- 2 Se muestra el número del Componente relacionado con el indicador.

GOBIERNO DEL ESTADO DE JALISCO
PRESUPUESTO DE EGRESOS PARA EL EJERCICIO FISCAL 2023

Ficha Técnica de Indicador

Sistema de Evaluación del Desempeño (SED)

Gobierno del Estado de Jalisco Secretaría de la Hacienda Pública

Datos del Programa

Fortalecer el Estado de Derecho y salvaguardar la Integridad Social en la Entidad

Eje: Seguridad ciudadana, justicia y estado de derecho Tema: Procuración de Justicia

¿Quién gasta?

16	Unidad Presupuestal	000	Unidad Responsable	00319	Unidad Ejecutora del Gasto
	Fiscalía Estatal		Fiscalía Estatal		Oficina del Fiscal

¿Para qué se gasta?

Finalidad	Función	Subfunción
Gobierno	Justicia	Procuración de Justicia

Presupuesto asignado al Programa Presupuestario

Monto

Objetivos

Nivel	Clave Componente	Resumen Narrativo
Componente	02	Registros elaborados y apoyos otorgados al ministerio público en la integración de carpetas de investigación

Datos del Indicador

Denominación	Método de cálculo
Total de actos de investigación para integración de carpetas y averiguaciones previas	(Número de actos de investigación (Realizado) / Número de actos de investigación (Programado))*100

Descripción del Indicador
Este indicador mide el total de registros atendidos a petición del ministerio público donde solicita el apoyo para la integración de las carpetas de investigación y la policía realiza las acciones de investigación que integrarán dicha carpeta

Tipo de Indicador	Gestión	Dimensión del Indicador	Eficacia	Año de Medición del Resultado	2023
Cobertura	Estatal	Frecuencia de Medición	Mensual		

Parámetros de semaforización						Desagregado meta valor por género				
						Meta Institucional	Meta Valor	Unidad de medida (meta valor)	Hombre	Mujer
0	59.99	60.00	79.99	80.00	130	100%	750,000	Acto	0.00	0.00
						Sentido del Indicador	Línea Base (meta valor)	Año (Línea base)		
						Ascendente	555,000	2021		

Variables del Indicador

Nombre de la Variable	Unidad de medida	Tipo de Acumulación
Número de actos de investigación (realizado)	Acto	Suma
Número de actos de investigación (programado)	Acto	Suma

Fuente de Información

Medios de verificación

Supuestos

Observaciones

Id_mir

- 1 El presente documento despliega la información perteneciente a los indicadores estratégicos y gestión de aquellos programas presupuestarios que proveen de bienes y servicios que generan valor público a la ciudadanía jalisciense
- 2 Se muestra el número del Componente relacionado con el indicador.

GOBIERNO DEL ESTADO DE JALISCO
PRESUPUESTO DE EGRESOS PARA EL EJERCICIO FISCAL 2023
Ficha Técnica de Indicador

Sistema de Evaluación del Desempeño (SED)

Gobierno del Estado de Jalisco Secretaría de la Hacienda Pública

Datos del Programa

Fortalecer el Estado de Derecho y salvaguardar la Integridad Social en la Entidad

Eje: Seguridad ciudadana, justicia y estado de derecho Tema: Procuración de Justicia

¿Quién gasta?

16	Unidad Presupuestal	000	Unidad Responsable	00319	Unidad Ejecutora del Gasto
Fiscalía Estatal		Fiscalía Estatal		Oficina del Fiscal	

¿Para qué se gasta?

Finalidad	Función	Subfunción
Gobierno	Justicia	Procuración de Justicia

Presupuesto asignado al Programa Presupuestario

Monto

Objetivos

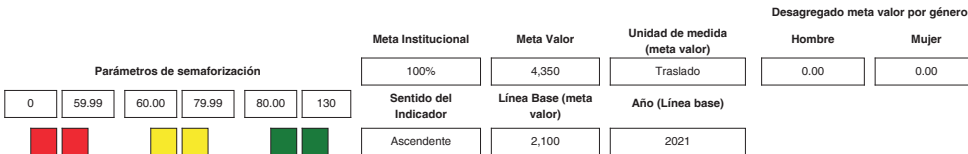
Nivel	Clave Componente	Resumen Narrativo
Componente	A3	Custodia y traslado efectuados a Centros de Reinserción Social y nosocomios

Datos del Indicador

Denominación	Método de cálculo
Total de traslados y custodias de detenidos en nosocomios	(Número de traslados y custodias en nosocomios (Realizado) / Número de traslados y custodias en nosocomios (Programado))*100

Descripción del Indicador
Este indicador mide el total de custodias y traslados de personas detenidas, por lo que se recibe la solicitud del apoyo de los centros de reinserción o del agente del ministerio público para el traslado del detenido solicitud que ejecuta el personal operativo

Tipo de Indicador	Gestión	Dimensión del Indicador	Eficacia	Año de Medición del Resultado	2023
Cobertura	Estatal	Frecuencia de Medición	Mensual		



Variables del Indicador

Nombre de la Variable	Unidad de medida	Tipo de Acumulación
Número de traslados y custodias en nosocomios (realizado)	Traslado	Suma
Número de traslados y custodias en nosocomios (programado)	Traslado	Suma

Fuente de Información

Medios de verificación

Supuestos

Observaciones

Id_mir

- 1 El presente documento despliega la información perteneciente a los indicadores estratégicos y gestión de aquellos programas presupuestarios que proveen de bienes y servicios que generan valor público a la ciudadanía jalisciense
- 2 Se muestra el número del Componente relacionado con el indicador.

GOBIERNO DEL ESTADO DE JALISCO PRESUPUESTO DE EGRESOS PARA EL EJERCICIO FISCAL 2023 Ficha Técnica de Indicador

Sistema de Evaluación del Desempeño (SED)

Gobierno del Estado de JaliscoSecretaría de la Hacienda Pública

Datos del Programa

Fortalecer el Estado de Derecho y salvaguardar la Integridad Social en la Entidad

Eje: Seguridad ciudadana, justicia y estado de derechoTema: Procuración de Justicia

¿Quién gasta?

16	Unidad Presupuestal	000	Unidad Responsable	00319	Unidad Ejecutora del Gasto
	Fiscalía Estatal		Fiscalía Estatal		Oficina del Fiscal

¿Para qué se gasta?

Finalidad	Función	Subfunción
Gobierno	Justicia	Procuración de Justicia

Presupuesto asignado al Programa Presupuestario

Monto

Objetivos

Nivel	Clave Componente	Resumen Narrativo
Componente	A4	Personas relacionadas con un hecho delictivo detenidas en flagrancia y/o por orden del Ministerio Público

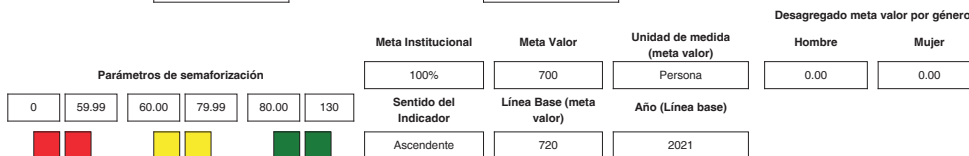
Datos del Indicador

Denominación	Método de cálculo
Total de personas detenidas en Flagrancia	(Numero de Personas detenidas en Flagrancia (Realizado) / Numero de Personas detenidas en Flagrancia (Programado))*100

Descripción del Indicador

Este indicador mide el total de personas detenidas por lo que se exige una relación entre el delito mismo y la persona del autor, junto con la necesidad de urgencia en la detención, es decir, que el aprehensor se vea forzado a intervenir efectuando la detención, con la doble finalidad de poner término a la situación ilícita existente, impidiendo en lo posible la propagación del daño

Tipo de Indicador	Gestión	Dimensión del Indicador	Eficacia	Año de Medición del Resultado	2023
Cobertura	Estatal	Frecuencia de Medición	Mensual		



Variables del Indicador

Nombre de la Variable	Unidad de medida	Tipo de Acumulación
Numero de Personas detenidas en Flagrancia (realizado)	Persona	Suma
Numero de Personas detenidas en Flagrancia (programado)	Persona	Suma

Fuente de Información

Medios de verificación

Supuestos

Observaciones

Id_mir

- 1 El presente documento despliega la información perteneciente a los indicadores estratégicos y gestión de aquellos programas presupuestarios que proveen de bienes y servicios que generan valor público a la ciudadanía jalisciense
- 2 Se muestra el número del Componente relacionado con el indicador.

GOBIERNO DEL ESTADO DE JALISCO
PRESUPUESTO DE EGRESOS PARA EL EJERCICIO FISCAL 2023
Ficha Técnica de Indicador

Sistema de Evaluación del Desempeño (SED)

Gobierno del Estado de Jalisco Secretaría de la Hacienda Pública

Datos del Programa

Fortalecer el Estado de Derecho y salvaguardar la Integridad Social en la Entidad

Eje: Seguridad ciudadana, justicia y estado de derecho Tema: Procuración de Justicia

¿Quién gasta?

16	Unidad Presupuestal	000	Unidad Responsable	00319	Unidad Ejecutora del Gasto
	Fiscalía Estatal		Fiscalía Estatal		Oficina del Fiscal

¿Para qué se gasta?

Finalidad	Función	Subfunción
Gobierno	Justicia	Procuración de Justicia

Presupuesto asignado al Programa Presupuestario

Monto

Objetivos

Nivel	Clave Componente	Resumen Narrativo
Componente	05	Mandamientos judiciales cumplimentados emitidos por la autoridad competente

Datos del Indicador

Denominación	Método de cálculo
Total de mandamientos Judiciales realizados	(Número de mandamientos judiciales (Realizado) / Número de mandamientos judiciales (Programado))*100

Descripción del Indicador
Este indicador mide el total de mandamientos judiciales concretados a petición del juez quien emite el mandamiento judicial para la cumplimiento de la orden de aprehensión por lo que el personal operativo la ejecuta.

Tipo de Indicador	Gestión	Dimensión del Indicador	Eficacia	Año de Medición del Resultado	2023
Cobertura	Estatal	Frecuencia de Medición	Mensual		

Desagregado meta valor por género

Parámetros de semaforización						Meta Institucional	Meta Valor	Unidad de medida (meta valor)	Desagregado meta valor por género	
0	59.99	60.00	79.99	80.00	130	100%	2,890	Mandato judicial	Hombre	Mujer
■	■	■	■	■	■	Sentido del Indicador	Línea Base (meta valor)	Año (Línea base)	0.00	0.00
						Ascendente	1,840	2021		

Variables del Indicador

Nombre de la Variable	Unidad de medida	Tipo de Acumulación
Número de mandamientos judiciales (realizado)	Mandato judicial	Suma
Número de mandamientos judiciales (programado)	Mandato judicial	Suma

Fuente de Información

Medios de verificación

Supuestos

Observaciones

Id_ mir

- 1 El presente documento despliega la información perteneciente a los indicadores estratégicos y gestión de aquellos programas presupuestarios que proveen de bienes y servicios que generan valor público a la ciudadanía jalisciense
- 2 Se muestra el número del Componente relacionado con el indicador.

GOBIERNO DEL ESTADO DE JALISCO PRESUPUESTO DE EGRESOS PARA EL EJERCICIO FISCAL 2023

Ficha Técnica de Indicador

Sistema de Evaluación del Desempeño (SED)

Gobierno del Estado de Jalisco Secretaría de la Hacienda Pública

Datos del Programa

Fortalecer el Estado de Derecho y salvaguardar la Integridad Social en la Entidad

Eje: Seguridad ciudadana, justicia y estado de derecho Tema: Procuración de Justicia

¿Quién gasta?

16	Unidad Presupuestal	000	Unidad Responsable	00319	Unidad Ejecutora del Gasto
	Fiscalía Estatal		Fiscalía Estatal		Oficina del Fiscal

¿Para qué se gasta?

Finalidad	Función	Subfunción
Gobierno	Justicia	Procuración de Justicia

Presupuesto asignado al Programa Presupuestario

Monto \$902,404,565.00

Objetivos

Nivel	Clave Componente	Resumen Narrativo
Componente	03	Informe policial homologado registrado en Plataforma México, por parte de la policía de investigación

Datos del Indicador

Denominación	Método de cálculo
Total de Informes policiales Homologados elaborados	$(\text{Número de Informes Policiales Homologados elaborados (Realizado)} / \text{Número de Informes Policiales Homologados elaborados (Programado)}) * 100$

Descripción del Indicador
Este indicador mide el total de informes policiales homologados elaborados de hechos probablemente delictivos por lo que el personal operativo lo realiza para ser capturado en Plataforma México

Tipo de Indicador	Gestión	Dimensión del Indicador	Eficacia	Año de Medición del Resultado	2023
Cobertura	Estatal	Frecuencia de Medición	Mensual		

Desagregado meta valor por género

Parámetros de semaforización		Meta Institucional	Meta Valor	Unidad de medida (meta valor)	Hombre	Mujer
		100%	4,070	Informe	0.00	0.00
0	59.99	60.00	79.99	80.00	130	
		Sentido del Indicador	Línea Base (meta valor)	Año (Línea base)		
		Ascendente	3,500	2021		

Variables del Indicador

Nombre de la Variable	Unidad de medida	Tipo de Acumulación
Número de Informes Policiales Homologados elaborados (realizado)	Informe	Suma
Número de Informes Policiales Homologados elaborados (programado)	Informe	Suma

Fuente de Información Informes policiales, fichas informativas, oficios, registros de la Dirección General de la Policía Investigadora del 2022

Medios de verificación Formato elaborado denominado Informe Policial Homologado

Supuestos Existe un ordenamiento del Agente del Ministerio Público de mando y conducción al policía de investigación de atender hechos probablemente delictivos derivándose un informe policial homologado

Observaciones

Id_mir 36859

- 1 El presente documento despliega la información perteneciente a los indicadores estratégicos y gestión de aquellos programas presupuestarios que proveen de bienes y servicios que generan valor público a la ciudadanía jalisciense
- 2 Se muestra el número del Componente relacionado con el indicador.

GOBIERNO DEL ESTADO DE JALISCO
PRESUPUESTO DE EGRESOS PARA EL EJERCICIO FISCAL 2023
Ficha Técnica de Indicador

Sistema de Evaluación del Desempeño (SED)

Gobierno del Estado de Jalisco Secretaría de la Hacienda Pública

Datos del Programa

Fortalecer el Estado de Derecho y salvaguardar la Integridad Social en la Entidad

Eje: Seguridad ciudadana, justicia y estado de derecho Tema: Procuración de Justicia

¿Quién gasta?

16	Unidad Presupuestal	000	Unidad Responsable	00319	Unidad Ejecutora del Gasto
	Fiscalía Estatal		Fiscalía Estatal		Oficina del Fiscal

¿Para qué se gasta?

Finalidad	Función	Subfunción
Gobierno	Justicia	Procuración de Justicia

Presupuesto asignado al Programa Presupuestario

Monto \$902,404,565.00

Objetivos

Nivel	Clave Componente	Resumen Narrativo
Componente	A1	Registro de personas detenidas realizado por la Policía de Investigación de manera inmediata en base de datos nacional

Datos del Indicador

Denominación	Método de cálculo
Total de registros inmediatos de detenidos capturados en Plataforma Nacional	(Número de registro de personas detenidas (Realizado) / Número de registro de personas detenidas (Programado)) * 100

Descripción del Indicador
Este indicador refleja la captura inmediata de personas que fueron detenidas por personal de la policía de investigación, en la Plataforma Digital denominada Registro Nacional de Detenciones

Tipo de Indicador	Gestión	Dimensión del Indicador	Eficacia	Año de Medición del Resultado	2023
Cobertura	Estatal	Frecuencia de Medición	Mensual		

Desagregado meta valor por género

Parámetros de semaforización						Meta Institucional	Meta Valor	Unidad de medida (meta valor)	Hombre	Mujer
0	59.99	60.00	79.99	80.00	130	100%	3,100	Registro	0.00	0.00
						Sentido del Indicador	Línea Base (meta valor)	Año (Línea base)		
						Ascendente	2,400	2021		

Variables del Indicador

Nombre de la Variable	Unidad de medida	Tipo de Acumulación
Número de registro de personas detenidas (realizado)	Registro	Suma
Número de registro de personas detenidas (programado)	Registro	Suma

Fuente de Información Número de informes policiales homologados capturados en Plataforma México, correspondientes al año 2022.

Medios de verificación Plataforma electrónica del Gobierno Federal, denominada Registro nacional de Detenciones

Supuestos La plataforma de Registro Nacional de Detenciones se encuentra en óptimas condiciones para su acceso en la captura.

Observaciones

Id_mir 36860

- 1 El presente documento despliega la información perteneciente a los indicadores estratégicos y gestión de aquellos programas presupuestarios que proveen de bienes y servicios que generan valor público a la ciudadanía jalisciense
- 2 Se muestra el número del Componente relacionado con el indicador.

GOBIERNO DEL ESTADO DE JALISCO PRESUPUESTO DE EGRESOS PARA EL EJERCICIO FISCAL 2023

Ficha Técnica de Indicador

Sistema de Evaluación del Desempeño (SED)

Gobierno del Estado de Jalisco Secretaría de la Hacienda Pública

Datos del Programa

Fortalecer el Estado de Derecho y salvaguardar la Integridad Social en la Entidad

Eje: Seguridad ciudadana, justicia y estado de derecho Tema: Procuración de Justicia

¿Quién gasta?

16	Unidad Presupuestal	000	Unidad Responsable	00319	Unidad Ejecutora del Gasto
	Fiscalía Estatal		Fiscalía Estatal		Oficina del Fiscal

¿Para qué se gasta?

Finalidad	Función	Subfunción
Gobierno	Justicia	Procuración de Justicia

Presupuesto asignado al Programa Presupuestario

Monto \$902,404,565.00

Objetivos

Nivel	Clave Componente	Resumen Narrativo
Componente	04	Análisis de Inteligencia Táctica y Operacional

Datos del Indicador

Denominación Total de analisis de inteligencia tactica y operacional solicitados	Método de cálculo (Número de registro de los analisis de inteligencia tactica y operacional solicitados (Realizado) / Número de registro de los analisis de inteligencia tactica y operacional solicitados (Programado))*100
--	--

Descripción del Indicador
 Este indicador mide el total de analisis de inteligencia tactica y operacional se solicita la información estadística se organiza, sistematiza y procesa para obtener el analisis

Tipo de Indicador	Gestión	Dimensión del Indicador	Eficacia	Año de Medición del Resultado	2023
Cobertura	Estatal	Frecuencia de Medición	Mensual		

						Desagregado meta valor por género	
		Meta Institucional	Meta Valor	Unidad de medida (meta valor)	Hombre	Mujer	
Parámetros de semaforización		100%	215	Análisis	0.00	0.00	
0	59.99	60.00	79.99	80.00	130		
■	■	■	■	■	■		
		Sentido del Indicador	Línea Base (meta valor)	Año (Línea base)			
		Ascendente	No disponible	No disponible			

Variables del Indicador

Nombre de la Variable	Unidad de medida	Tipo de Acumulación
Número de registro de los analisis de inteligencia tactica y operacional solicitados (realizado)	Análisis	Suma
Número de registro de los analisis de inteligencia tactica y operacional solicitados (programado)	Análisis	Suma

Fuente de Información Datos de la Dirección de estadística mensuales , fichas informativas de las comandancias de la dirección general de la policia de investigación

Medios de verificación Registro Electrónico base de datos de la Unidad de Analisis tactica y operacional

Supuestos Existen analisis de patrones delictivos especificos derivadas por las distintas comandancias y/o otras autoridades.

Observaciones

Id_mir 38829

- 1 El presente documento despliega la información perteneciente a los indicadores estratégicos y gestión de aquellos programas presupuestarios que proveen de bienes y servicios que generan valor público a la ciudadanía jalisciense
- 2 Se muestra el número del Componente relacionado con el indicador.

GOBIERNO DEL ESTADO DE JALISCO
PRESUPUESTO DE EGRESOS PARA EL EJERCICIO FISCAL 2023

Ficha Técnica de Indicador

Sistema de Evaluación del Desempeño (SED)

Gobierno del Estado de Jalisco Secretaría de la Hacienda Pública

Datos del Programa

Investigación de Delitos Cometidos por Servidores Públicos y Notarios Públicos

Eje: Seguridad ciudadana, justicia y estado de derecho Tema: Procuración de Justicia

¿Quién gasta?

16	Unidad Presupuestal	000	Unidad Responsable	00319	Unidad Ejecutora del Gasto
	Fiscalía Estatal		Fiscalía Estatal		Oficina del Fiscal

¿Para qué se gasta?

Finalidad	Función	Subfunción
Gobierno	Justicia	Procuración de Justicia

Presupuesto asignado al Programa Presupuestario

Monto

Objetivos

Nivel	Clave Componente	Resumen Narrativo
Fin		Contribuir a promover la paz bajo el concepto de seguridad ciudadana mediante la coordinación eficaz de los sistemas de seguridad ciudadana, procuración e impartición de justicia, generando estabilidad social y democrática como fundamento para la construcción de una sociedad más libre en la que se protegen y observan los derechos humanos, se facilita el crecimiento económico incluyente y se protege el medio ambiente.

Datos del Indicador

<p>Denominación</p> <p>Porcentaje de delitos no denunciados respecto a los delitos ocurridos</p>	<p>Método de cálculo</p> <p>(Razón de los delitos no denunciados más los delitos denunciados sin averiguación previa más aquellos en los cuales no fue especificado si se denunció o si se inició averiguación previa, entre el total de delitos por cien. (Realizado)/Razón de los delitos no denunciados más los delitos denunciados sin averiguación previa más aquellos en los cuales no fue especificado si se denunció o si se inició averiguación previa, entre el total de delitos por cien. (Programado))*100</p>
---	---

Descripción del Indicador
La estimación a nivel nacional sobre los delitos no denunciados o de los que no se inició averiguación previa y sus causas, respecto a los delitos ocurridos en cada entidad federativa.

Tipo de Indicador	Estratégico	Dimensión del Indicador	Eficacia	Año de Medición del Resultado	2022
Cobertura	Estatal	Frecuencia de Medición	Anual		

Parámetros de semaforización	Meta Institucional	Meta Valor	Unidad de medida (meta valor)	Desagregado meta valor por género													
				Hombre	Mujer												
<table style="width: 100%; text-align: center;"> <tr> <td style="border: 1px solid black; padding: 2px;">130</td> <td style="border: 1px solid black; padding: 2px;">80.00</td> <td style="border: 1px solid black; padding: 2px;">79.99</td> <td style="border: 1px solid black; padding: 2px;">60.00</td> <td style="border: 1px solid black; padding: 2px;">59.99</td> <td style="border: 1px solid black; padding: 2px;">0</td> </tr> <tr> <td style="background-color: red; width: 20px; height: 15px;"></td> <td style="background-color: red; width: 20px; height: 15px;"></td> <td style="background-color: yellow; width: 20px; height: 15px;"></td> <td style="background-color: yellow; width: 20px; height: 15px;"></td> <td style="background-color: green; width: 20px; height: 15px;"></td> <td style="background-color: green; width: 20px; height: 15px;"></td> </tr> </table>	130	80.00	79.99	60.00	59.99	0							100%	86	Porcentaje	0.00	0.00
130	80.00	79.99	60.00	59.99	0												
	Sentido del Indicador	Línea Base (meta valor)	Año (Línea base)														
	Descendente	89	2021														

Variables del Indicador

Nombre de la Variable	Unidad de medida	Tipo de Acumulación
Razón de los delitos no denunciados más los delitos denunciados sin averiguación previa más aquellos en los cuales no fue especificado si se denunció o si se inició averiguación previa, entre el total de delitos por cien. (realizado)	Porcentaje	Valor presente
Razón de los delitos no denunciados más los delitos denunciados sin averiguación previa más aquellos en los cuales no fue especificado si se denunció o si se inició averiguación previa, entre el total de delitos por cien. (programado)	Porcentaje	Valor presente

Fuente de Información

Medios de verificación

Supuestos

Observaciones

Id_mir

- 1 El presente documento despliega la información perteneciente a los indicadores estratégicos y gestión de aquellos programas presupuestarios que proveen de bienes y servicios que generan valor público a la ciudadanía jalisciense
- 2 Se muestra el número del Componente relacionado con el indicador.

GOBIERNO DEL ESTADO DE JALISCO PRESUPUESTO DE EGRESOS PARA EL EJERCICIO FISCAL 2023 Ficha Técnica de Indicador

Sistema de Evaluación del Desempeño (SED)

Gobierno del Estado de Jalisco Secretaría de la Hacienda Pública

Datos del Programa

Investigación de Delitos Cometidos por Servidores Públicos y Notarios Públicos

Eje: Seguridad ciudadana, justicia y estado de derecho Tema: Procuración de Justicia

¿Quién gasta?

16	Unidad Presupuestal	000	Unidad Responsable	00319	Unidad Ejecutora del Gasto
	Fiscalía Estatal		Fiscalía Estatal		Oficina del Fiscal

¿Para qué se gasta?

Finalidad	Función	Subfunción
Gobierno	Justicia	Procuración de Justicia

Presupuesto asignado al Programa Presupuestario

Monto \$20,988,355.00

Objetivos

Nivel	Clave Componente	Resumen Narrativo
Propósito		La población jalisciense cuenta con actos de procuración de justicia eficientes y eficaces, centrados en la atención de las personas con transparencia y garantía a los derechos humanos.

Datos del Indicador

Denominación	Método de cálculo
Porcentaje de averiguaciones previas determinadas respecto al total de averiguaciones abiertas	(El porcentaje se obtiene del total de averiguaciones previas y/o carpetas de investigación determinadas entre el total de delitos del fuero común, por cien (Realizado)/El porcentaje se obtiene del total de averiguaciones previas y/o carpetas de investigación determinadas entre el total de delitos del fuero común, por cien (Programado)*100

Descripción del Indicador
Representa el porcentaje de averiguaciones previas o carpetas de investigación que resuelve (determina) el Ministerio Público, del total de las averiguaciones previas o carpetas de investigación abiertas por delitos del fuero común.

Tipo de Indicador	<input type="text" value="Estratégico"/>	Dimensión del Indicador	<input type="text" value="Eficacia"/>	Año de Medición del Resultado	<input type="text" value="2022"/>
Cobertura	<input type="text" value="Estatal"/>	Frecuencia de Medición	<input type="text" value="Anual"/>		

							Desagregado meta valor por género	
							Hombre	Mujer
Parámetros de semaforización								
0	59.99	60.00	79.99	80.00	130	100%	0.00	0.00
Sentido del Indicador							65	62
Unidad de medida (meta valor)							Porcentaje	Porcentaje
Línea Base (meta valor)							62	2021
Año (Línea base)							2021	2021

Variables del Indicador

Nombre de la Variable	Unidad de medida	Tipo de Acumulación
El porcentaje se obtiene del total de averiguaciones previas y/o carpetas de investigación determinadas entre el total de delitos del fuero común, por cien (realizado)	Porcentaje	Valor presente
El porcentaje se obtiene del total de averiguaciones previas y/o carpetas de investigación determinadas entre el total de delitos del fuero común, por cien (programado)	Porcentaje	Valor presente

Fuente de Información	<input type="text" value="INEGI. Censo Nacional de Procuración de Justicia Estatal, 2021."/>
Medios de verificación	<input type="text"/>
Supuestos	<input type="text"/>
Observaciones	<input type="text"/>
Id_mir	<input type="text" value="38180"/>

- 1 El presente documento despliega la información perteneciente a los indicadores estratégicos y gestión de aquellos programas presupuestarios que proveen de bienes y servicios que generan valor público a la ciudadanía jalisciense
- 2 Se muestra el número del Componente relacionado con el indicador.

GOBIERNO DEL ESTADO DE JALISCO
PRESUPUESTO DE EGRESOS PARA EL EJERCICIO FISCAL 2023
Ficha Técnica de Indicador

Sistema de Evaluación del Desempeño (SED)

Gobierno del Estado de Jalisco Secretaría de la Hacienda Pública

Datos del Programa

Investigación de Delitos Cometidos por Servidores Públicos y Notarios Públicos

Eje: Seguridad ciudadana, justicia y estado de derecho Tema: Procuración de Justicia

¿Quién gasta?

16	Unidad Presupuestal	000	Unidad Responsable	00319	Unidad Ejecutora del Gasto
	Fiscalía Estatal		Fiscalía Estatal		Oficina del Fiscal

¿Para qué se gasta?

Finalidad	Función	Subfunción
Gobierno	Justicia	Procuración de Justicia

Presupuesto asignado al Programa Presupuestario

Monto

Objetivos

Nivel	Clave Componente	Resumen Narrativo
Componente	03	Visitas de inspección realizadas a las agencias de la Fiscalía Estatal de zona metropolitana y al interior del Estado

Datos del Indicador

Denominación	Método de cálculo
Total de actas de visitas de supervisión en zona metropolitana e interior del Estado	(Número de actas visitas realizadas a las agencias de la zona metropolitana e interior del Estado (Realizado) / Número de actas visitas realizadas a las agencias de la zona metropolitana e interior del Estado (Programado))*100

Descripción del Indicador
Este indicador mide las visitas de inspección y supervisión a las agencias del ministerio público de la Fiscalía Estatal

Tipo de Indicador	Gestión	Dimensión del Indicador	Eficacia	Año de Medición del Resultado	2023
Cobertura	Estatal	Frecuencia de Medición	Mensual		

Parámetros de semaforización						Desagregado meta valor por género									
130	80.00	79.99	60.00	59.99	0	Meta Institucional	100%	Meta Valor	60	Unidad de medida (meta valor)	Acta	Hombre	0.00	Mujer	0.00
						Sentido del Indicador	Descendente	Línea Base (meta valor)	24	Año (Línea base)	2021				

Variables del Indicador

Nombre de la Variable	Unidad de medida	Tipo de Acumulación
Número de actas visitas realizadas a las agencias de la zona metropolitana e interior del Estado (realizado)	Acta	Suma
Número de actas visitas realizadas a las agencias de la zona metropolitana e interior del Estado (programado)	Acta	Suma

Fuente de Información
Actas de Visita de Evaluación Técnico Jurídica a las agencias del ministerio público e informe estadístico de la Dirección General de Visitaduría del ejercicio 2022

Medios de verificación
Actas de visita y estadística de La Dirección General de Visitaduría

Supuestos
Se recibe instrucción de mando superior para realizar visitas a las diferentes agencias de la Fiscalía Estatal.

Observaciones

Id_mir

- 1 El presente documento despliega la información perteneciente a los indicadores estratégicos y gestión de aquellos programas presupuestarios que proveen de bienes y servicios que generan valor público a la ciudadanía jalisciense
- 2 Se muestra el número del Componente relacionado con el indicador.

GOBIERNO DEL ESTADO DE JALISCO PRESUPUESTO DE EGRESOS PARA EL EJERCICIO FISCAL 2023

Ficha Técnica de Indicador

Sistema de Evaluación del Desempeño (SED)

Gobierno del Estado de Jalisco Secretaría de la Hacienda Pública

Datos del Programa

Investigación de Delitos Cometidos por Servidores Públicos y Notarios Públicos

Eje: Seguridad ciudadana, justicia y estado de derecho Tema: Procuración de Justicia

¿Quién gasta?

16	Unidad Presupuestal	000	Unidad Responsable	00319	Unidad Ejecutora del Gasto
	Fiscalía Estatal		Fiscalía Estatal		Oficina del Fiscal

¿Para qué se gasta?

Finalidad	Función	Subfunción
Gobierno	Justicia	Procuración de Justicia

Presupuesto asignado al Programa Presupuestario

Monto \$20,988,355.00

Objetivos

Nivel	Clave Componente	Resumen Narrativo
Componente	06	Carpetas de investigación resueltas contra servidores y servidores públicos por ser probables responsables de la comisión de un delito.

Datos del Indicador

Denominación	Método de cálculo
Total de carpetas de investigación resueltas	(Número de carpetas de investigación resueltas (Realizado) / Número de carpetas de investigación resueltas (Programado)) * 100

Descripción del Indicador
Este indicador mide las carpetas de investigación resueltas contra servidores públicos y notarios por su probable responsabilidad en la comisión de un delito

Tipo de Indicador	Gestión	Dimensión del Indicador	Eficacia	Año de Medición del Resultado	2023
Cobertura	Estatal	Frecuencia de Medición	Mensual		

Parámetros de semaforización						Desagregado meta valor por género				
						Meta Institucional	Meta Valor	Unidad de medida (meta valor)	Hombre	Mujer
130	80.00	79.99	60.00	59.99	0	100%	810	Carpeta de Investigación	0.00	0.00
						Sentido del Indicador	Línea Base (meta valor)	Año (Línea Base)		
						Descendente	863	2021		

Variables del Indicador

Nombre de la Variable	Unidad de medida	Tipo de Acumulación
Número de carpetas de investigación resueltas (realizado)	Carpeta de Investigación	Suma
Número de carpetas de investigación resueltas (programado)	Carpeta de Investigación	Suma

Fuente de Información Libro de Gobierno para el Registro, Control y Seguimiento de las carpetas de investigación en las Agencias Receptoras e Integradoras del ejercicio 2022

Medios de verificación Libro de gobierno y estadística

Supuestos La sociedad acude a realizar denuncias contra servidores y servidoras públicas y notarios públicos.

Observaciones

Id_mir 36698

- 1 El presente documento despliega la información perteneciente a los indicadores estratégicos y gestión de aquellos programas presupuestarios que proveen de bienes y servicios que generan valor público a la ciudadanía jalisciense
- 2 Se muestra el número del Componente relacionado con el indicador.

GOBIERNO DEL ESTADO DE JALISCO
PRESUPUESTO DE EGRESOS PARA EL EJERCICIO FISCAL 2023

Ficha Técnica de Indicador

Sistema de Evaluación del Desempeño (SED)

Gobierno del Estado de Jalisco Secretaría de la Hacienda Pública

Datos del Programa

Obtención de bienes a favor del estado.

Eje: Seguridad ciudadana, justicia y estado de derecho Tema: Procuración de Justicia

¿Quién gasta?

16	Unidad Presupuestal	000	Unidad Responsable	00319	Unidad Ejecutora del Gasto
	Fiscalía Estatal		Fiscalía Estatal		Oficina del Fiscal

¿Para qué se gasta?

Finalidad	Función	Subfunción
Gobierno	Justicia	Procuración de Justicia

Presupuesto asignado al Programa Presupuestario

Monto \$3,176,200.00

Objetivos

Nivel	Clave Componente	Resumen Narrativo
Fin		Contribuir a promover la paz bajo el concepto de seguridad ciudadana mediante la coordinación eficaz de los sistemas de seguridad ciudadana, procuración e impartición de justicia, generando estabilidad social y democrática como fundamento para la construcción de una sociedad más libre en la que se protegen y observan los derechos humanos, se facilita el crecimiento económico incluyente y se protege el medio ambiente.

Datos del Indicador

Denominación	Método de cálculo
Porcentaje de delitos no denunciados respecto a los delitos ocurridos	(Razón de los delitos no denunciados más los delitos denunciados sin averiguación previa más aquellos en los cuales no fue especificado si se denunció o si se inició averiguación previa, entre el total de delitos por cien. (Realizado)/Razón de los delitos no denunciados más los delitos denunciados sin averiguación previa más aquellos en los cuales no fue especificado si se denunció o si se inició averiguación previa, entre el total de delitos por cien. (Programado))*100

Descripción del Indicador
La estimación a nivel nacional sobre los delitos no denunciados o de los que no se inició averiguación previa y sus causas, respecto a los delitos ocurridos en cada entidad federativa.

Tipo de Indicador	Estratégico	Dimensión del Indicador	Eficacia	Año de Medición del Resultado	2022
Cobertura	Estatal	Frecuencia de Medición	Anual		

Parámetros de semaforización	Meta Institucional	Meta Valor	Unidad de medida (meta valor)	Desagregado meta valor por género	
				Hombre	Mujer
130 80.00 79.99 60.00 59.99 0	100%	86	Porcentaje	0.00	0.00
■ ■ ■ ■ ■ ■	Sentido del Indicador	Línea Base (meta valor)	Año (Línea base)		
	Descendente	89	2021		

Variables del Indicador

Nombre de la Variable	Unidad de medida	Tipo de Acumulación
Razón de los delitos no denunciados más los delitos denunciados sin averiguación previa más aquellos en los cuales no fue especificado si se denunció o si se inició averiguación previa, entre el total de delitos por cien. (realizado)	Porcentaje	Valor presente
Razón de los delitos no denunciados más los delitos denunciados sin averiguación previa más aquellos en los cuales no fue especificado si se denunció o si se inició averiguación previa, entre el total de delitos por cien. (programado)	Porcentaje	Valor presente

Fuente de Información INEGI. Encuesta Nacional de Victimización y Percepción sobre seguridad Pública (ENVIPE), 2021.

Medios de verificación

Supuestos

Observaciones

Id_mir 33700

- 1 El presente documento despliega la información perteneciente a los indicadores estratégicos y gestión de aquellos programas presupuestarios que proveen de bienes y servicios que generan valor público a la ciudadanía jalisciense
- 2 Se muestra el número del Componente relacionado con el indicador.

EL ESTADO DE JALISCO

PERIÓDICO OFICIAL

1618

GOBIERNO DEL ESTADO DE JALISCO PRESUPUESTO DE EGRESOS PARA EL EJERCICIO FISCAL 2023

Ficha Técnica de Indicador

Sistema de Evaluación del Desempeño (SED)

Gobierno del Estado de Jalisco Secretaría de la Hacienda Pública

Datos del Programa

Obtención de bienes a favor del estado.

Eje: Seguridad ciudadana, justicia y estado de derecho Tema: Procuración de Justicia

¿Quién gasta?

16	Unidad Presupuestal	000	Unidad Responsable	00319	Unidad Ejecutora del Gasto
	Fiscalía Estatal		Fiscalía Estatal		Oficina del Fiscal

¿Para qué se gasta?

Finalidad	Función	Subfunción
Gobierno	Justicia	Procuración de Justicia

Presupuesto asignado al Programa Presupuestario

Monto \$3,176,200.00

Objetivos

Nivel	Clave Componente	Resumen Narrativo
Propósito		La población jalisciense cuenta con actos de procuración de justicia eficientes y eficaces, centrados en la atención de las personas con transparencia y garantía a los derechos humanos.

Datos del Indicador

Denominación	Método de cálculo
Porcentaje de averiguaciones previas determinadas respecto al total de averiguaciones abiertas	(El porcentaje se obtiene del total de averiguaciones previas y/o carpetas de investigación determinadas entre el total de delitos del fuero común, por cien (Realizado)/El porcentaje se obtiene del total de averiguaciones previas y/o carpetas de investigación determinadas entre el total de delitos del fuero común, por cien (Programado))*100

Descripción del Indicador
Representa el porcentaje de averiguaciones previas o carpetas de investigación que resuelve (determina) el Ministerio Público, del total de las averiguaciones previas o carpetas de investigación abiertas por delitos del fuero común.

Tipo de Indicador	<input type="text" value="Estratégico"/>	Dimensión del Indicador	<input type="text" value="Eficacia"/>	Año de Medición del Resultado	<input type="text" value="2022"/>
Cobertura	<input type="text" value="Estatal"/>	Frecuencia de Medición	<input type="text" value="Anual"/>		

Parámetros de semaforización	Desagregado meta valor por género																							
	Hombre	Mujer																						
<table border="1" style="display: inline-table; border-collapse: collapse;"> <tr><td style="width: 20px;">0</td><td style="width: 20px;">59.99</td><td style="width: 20px;">60.00</td><td style="width: 20px;">79.99</td><td style="width: 20px;">80.00</td><td style="width: 20px;">130</td></tr> <tr> <td style="background-color: red; width: 15px;"></td> <td style="background-color: red; width: 15px;"></td> <td style="background-color: yellow; width: 15px;"></td> <td style="background-color: yellow; width: 15px;"></td> <td style="background-color: green; width: 15px;"></td> <td style="background-color: green; width: 15px;"></td> </tr> </table>	0	59.99	60.00	79.99	80.00	130							<table border="1" style="display: inline-table; border-collapse: collapse;"> <tr><td style="width: 40px;">Meta Institucional</td><td style="width: 40px;">Meta Valor</td></tr> <tr><td style="text-align: center;">100%</td><td style="text-align: center;">65</td></tr> </table>	Meta Institucional	Meta Valor	100%	65	<table border="1" style="display: inline-table; border-collapse: collapse;"> <tr><td style="width: 40px;">Unidad de medida (meta valor)</td><td style="width: 40px;">Hombre</td><td style="width: 40px;">Mujer</td></tr> <tr><td style="text-align: center;">Porcentaje</td><td style="text-align: center;">0.00</td><td style="text-align: center;">0.00</td></tr> </table>	Unidad de medida (meta valor)	Hombre	Mujer	Porcentaje	0.00	0.00
0	59.99	60.00	79.99	80.00	130																			
Meta Institucional	Meta Valor																							
100%	65																							
Unidad de medida (meta valor)	Hombre	Mujer																						
Porcentaje	0.00	0.00																						
Sentido del Indicador	Línea Base (meta valor)	Año (Línea base)																						
<input type="text" value="Ascendente"/>	<input type="text" value="62"/>	<input type="text" value="2021"/>																						

Variables del Indicador

Nombre de la Variable	Unidad de medida	Tipo de Acumulación
El porcentaje se obtiene del total de averiguaciones previas y/o carpetas de investigación determinadas entre el total de delitos del fuero común, por cien (realizado)	Porcentaje	Valor presente
El porcentaje se obtiene del total de averiguaciones previas y/o carpetas de investigación determinadas entre el total de delitos del fuero común, por cien (programado)	Porcentaje	Valor presente

Fuente de Información	<input type="text" value="INEGI. Censo Nacional de Procuración de Justicia Estatal, 2021."/>
Medios de verificación	<input type="text"/>
Supuestos	<input type="text"/>
Observaciones	<input type="text"/>
Id_mir	<input type="text" value="38179"/>

- 1 El presente documento despliega la información perteneciente a los indicadores estratégicos y gestión de aquellos programas presupuestarios que proveen de bienes y servicios que generan valor público a la ciudadanía jalisciense
- 2 Se muestra el número del Componente relacionado con el indicador.

GOBIERNO DEL ESTADO DE JALISCO
PRESUPUESTO DE EGRESOS PARA EL EJERCICIO FISCAL 2023

Ficha Técnica de Indicador

Sistema de Evaluación del Desempeño (SED)

Gobierno del Estado de Jalisco Secretaría de la Hacienda Pública

Datos del Programa

Obtención de bienes a favor del estado.

Eje: Seguridad ciudadana, justicia y estado de derecho Tema: Procuración de Justicia

¿Quién gasta?

16	Unidad Presupuestal	000	Unidad Responsable	00319	Unidad Ejecutora del Gasto
	Fiscalía Estatal		Fiscalía Estatal		Oficina del Fiscal

¿Para qué se gasta?

Finalidad	Función	Subfunción
Gobierno	Justicia	Procuración de Justicia

Presupuesto asignado al Programa Presupuestario

Monto

Objetivos

Nivel	Clave Componente	Resumen Narrativo
Componente	01	Expedientes administrativos analizados, integrados e investigados, para ejercitar la acción de extinción de dominio que marca la Ley de la materia.

Datos del Indicador

Denominación	Método de cálculo
Total de Expedientillos para análisis	(Número de expedientillos analizados (Realizado) / Número de expedientillos analizados (Programado))*100

Descripción del Indicador
Este indicador mide el número de estudios y determinación para el ejercicio de la acción de extinción de dominio

Tipo de Indicador	Gestión	Dimensión del Indicador	Eficacia	Año de Medición del Resultado	2023
Cobertura	Estatal	Frecuencia de Medición	Trimestral		

Desagregado meta valor por género

Parámetros de semaforización						Meta Institucional	Meta Valor	Unidad de medida (meta valor)	Desagregado meta valor por género		
0	59.99	60.00	79.99	80.00	130	100%	120	Expediente	Hombre	Mujer	
■	■	■	■	■	■				0.00	0.00	
Sentido del Indicador						Línea Base (meta valor)	Año (Línea base)				
Ascendente						60	2022				

Variables del Indicador

Nombre de la Variable	Unidad de medida	Tipo de Acumulación
Número de expedientillos analizados (realizado)	Expediente	Suma
Número de expedientillos analizados (programado)	Expediente	Suma

Fuente de Información

Medios de verificación

Supuestos

Observaciones

Id_mir

- 1 El presente documento despliega la información perteneciente a los indicadores estratégicos y gestión de aquellos programas presupuestarios que proveen de bienes y servicios que generan valor público a la ciudadanía jalisciense
- 2 Se muestra el número del Componente relacionado con el indicador.

GOBIERNO DEL ESTADO DE JALISCO PRESUPUESTO DE EGRESOS PARA EL EJERCICIO FISCAL 2023

Ficha Técnica de Indicador

Sistema de Evaluación del Desempeño (SED)

Gobierno del Estado de Jalisco Secretaría de la Hacienda Pública

Datos del Programa

Obtención de bienes a favor del estado.

Eje: Seguridad ciudadana, justicia y estado de derecho Tema: Procuración de Justicia

¿Quién gasta?

16	Unidad Presupuestal	000	Unidad Responsable	00319	Unidad Ejecutora del Gasto
	Fiscalía Estatal		Fiscalía Estatal		Oficina del Fiscal

¿Para qué se gasta?

Finalidad	Función	Subfunción
Gobierno	Justicia	Procuración de Justicia

Presupuesto asignado al Programa Presupuestario

Monto \$3,176,200.00

Objetivos

Nivel	Clave Componente	Resumen Narrativo
Componente	02	Demandas de extinción de dominio presentadas para la obtención de bienes a favor del Gobierno del Estado.

Datos del Indicador

Denominación	Método de cálculo
Total de Procesos de demanda de Extinción de Dominio ante el Juez	$(\text{Número de demandas en proceso de extinción de Dominio (Realizado)} / \text{Número de demandas en proceso de extinción de Dominio (Programado)}) * 100$

Descripción del Indicador

Este indicador mide el número de demandas interpuestas ante el Juez Especializado en Extinción de Dominio

Tipo de Indicador	Gestión	Dimensión del Indicador	Eficacia	Año de Medición del Resultado	2023
Cobertura	Estatal	Frecuencia de Medición	Trimestral		

		Meta Institucional		Meta Valor		Unidad de medida (meta valor)		Desagregado meta valor por género	
		100%		16		Demanda		Hombre	Mujer
		Sentido del Indicador		Línea Base (meta valor)		Año (Línea base)			
		Ascendente		8		2022			

Parámetros de semaforización		Variables del Indicador	
0	59.99	60.00	79.99
80.00	130		
■	■	■	■
		Nombre de la Variable	Unidad de medida
		Número de demandas en proceso de extinción de Dominio (realizado)	Demanda
		Número de demandas en proceso de extinción de Dominio (programado)	Demanda
		Tipo de Acumulación	Suma

Fuente de Información Copias de Carpetas de Investigación en la Dirección de Extinción de Dominio del 2022

Medios de verificación Libreta de Gobierno de la Dirección de Extinción de Dominio

Supuestos El Juez Especializado en la materia de Extinción de Dominio dicta sentencia favorable a la parte actora (Fiscalía del Estado)

Observaciones

Id_mir 36645

- 1 El presente documento despliega la información perteneciente a los indicadores estratégicos y gestión de aquellos programas presupuestarios que proveen de bienes y servicios que generan valor público a la ciudadanía jalisciense
- 2 Se muestra el número del Componente relacionado con el indicador.

GOBIERNO DEL ESTADO DE JALISCO
PRESUPUESTO DE EGRESOS PARA EL EJERCICIO FISCAL 2023

Ficha Técnica de Indicador

Sistema de Evaluación del Desempeño (SED)

Gobierno del Estado de Jalisco Secretaría de la Hacienda Pública

Datos del Programa

Obtención de bienes a favor del estado.

Eje: Seguridad ciudadana, justicia y estado de derecho Tema: Procuración de Justicia

¿Quién gasta?

16	Unidad Presupuestal	000	Unidad Responsable	00319	Unidad Ejecutora del Gasto
	Fiscalía Estatal		Fiscalía Estatal		Oficina del Fiscal

¿Para qué se gasta?

Finalidad	Función	Subfunción
Gobierno	Justicia	Procuración de Justicia

Presupuesto asignado al Programa Presupuestario

Monto \$3,176,200.00

Objetivos

Nivel	Clave Componente	Resumen Narrativo
Componente	03	Capacitación para la Certificación y Profesionalización en la Extinción de Dominio.

Datos del Indicador

Denominación	Método de cálculo
Total de procesos de capacitación solicitados para el tema de Extinción de Dominio	(Número de cursos, talleres o diplomados avalados y aceptados (Realizado) / Número de cursos, talleres o diplomados avalados y aceptados (Programado))*100

Descripción del Indicador
Este indicador mide la calidad y tipo de capacitación que recibirá el personal de la Dirección.

Tipo de Indicador	Gestión	Dimensión del Indicador	Eficacia	Año de Medición del Resultado	2023
Cobertura	Estatal	Frecuencia de Medición	Semestral		

Parámetros de semaforización	Meta Institucional	Meta Valor	Unidad de medida (meta valor)	Desagregado meta valor por género													
	100%	2	Curso	Hombre	Mujer												
<table border="1" style="width: 100%; border-collapse: collapse;"> <tr> <td style="width: 10%;">0</td> <td style="width: 10%;">59.99</td> <td style="width: 10%;">60.00</td> <td style="width: 10%;">79.99</td> <td style="width: 10%;">80.00</td> <td style="width: 10%;">130</td> </tr> <tr> <td style="background-color: red; width: 10px; height: 10px;"></td> <td style="background-color: red; width: 10px; height: 10px;"></td> <td style="background-color: yellow; width: 10px; height: 10px;"></td> <td style="background-color: yellow; width: 10px; height: 10px;"></td> <td style="background-color: green; width: 10px; height: 10px;"></td> <td style="background-color: green; width: 10px; height: 10px;"></td> </tr> </table>	0	59.99	60.00	79.99	80.00	130							Sentido del Indicador	Línea Base (meta valor)	Año (Línea base)		
0	59.99	60.00	79.99	80.00	130												
	Ascendente	No disponible	No disponible														

Variables del Indicador

Nombre de la Variable	Unidad de medida	Tipo de Acumulación
Número de cursos, talleres o diplomados avalados y aceptados (realizado)	Curso	Suma
Número de cursos, talleres o diplomados avalados y aceptados (programado)	Curso	Suma

Fuente de Información Cursos especializados sobre Extinción de Dominio

Medios de verificación Programas de capacitación nacional e internacional en Extinción de Dominio

Supuestos Diferentes agencias gubernamentales nacionales e internacionales, así como centros educativos con las competencias necesarias para la especialización requerida

Observaciones

Id_mir 38638

- 1 El presente documento despliega la información perteneciente a los indicadores estratégicos y gestión de aquellos programas presupuestarios que proveen de bienes y servicios que generan valor público a la ciudadanía jalisciense
- 2 Se muestra el número del Componente relacionado con el indicador.

GOBIERNO DEL ESTADO DE JALISCO PRESUPUESTO DE EGRESOS PARA EL EJERCICIO FISCAL 2023 Ficha Técnica de Indicador

Sistema de Evaluación del Desempeño (SED)

Gobierno del Estado de Jalisco Secretaría de la Hacienda Pública

Datos del Programa

Fortalecimiento en la Investigación y Persecución de Delitos contra Mujeres, Niñas, Niños y Adolescentes

Eje: Seguridad ciudadana, justicia y estado de derecho Tema: Procuración de Justicia

¿Quién gasta?

16	Unidad Presupuestal	000	Unidad Responsable	00942	Unidad Ejecutora del Gasto
	Fiscalía Estatal		Fiscalía Estatal		Dirección General en Delitos de Violencia Contra las Mujeres en razón de género y Trata de Personas

¿Para qué se gasta?

Finalidad	Función	Subfunción
Gobierno	Justicia	Procuración de Justicia

Presupuesto asignado al Programa Presupuestario

Monto \$137,417,815.00

Objetivos

Nivel	Clave Componente	Resumen Narrativo
Fin		Contribuir a promover la paz bajo el concepto de seguridad ciudadana mediante la coordinación eficaz de los sistemas de seguridad ciudadana, procuración e impartición de justicia, generando estabilidad social y democrática como fundamento para la construcción de una sociedad más libre en la que se protegen y observan los derechos humanos, se facilita el crecimiento económico incluyente y se protege el medio ambiente.

Datos del Indicador

Denominación	Método de cálculo
Porcentaje de delitos no denunciados respecto a los delitos ocurridos	(Razón de los delitos no denunciados más los delitos denunciados sin averiguación previa más aquellos en los cuales no fue especificado si se denunció o si se inició averiguación previa, entre el total de delitos por cien. (Realizado)/Razón de los delitos no denunciados más los delitos denunciados sin averiguación previa más aquellos en los cuales no fue especificado si se denunció o si se inició averiguación previa, entre el total de delitos por cien. (Programado))* 100

Descripción del Indicador
La estimación a nivel nacional sobre los delitos no denunciados o de los que no se inició averiguación previa y sus causas, respecto a los delitos ocurridos en cada entidad federativa.

Tipo de Indicador	Estratégico	Dimensión del Indicador	Eficacia	Año de Medición del Resultado	2022
Cobertura	Estatal	Frecuencia de Medición	Anual		

Desagregado meta valor por género						
Parámetros de semaforización		Meta Institucional	Meta Valor	Unidad de medida (meta valor)	Hombre	Mujer
130	80.00	100%	86	Porcentaje	0.00	0.00
79.99	60.00	Sentido del Indicador	Línea Base (meta valor)	Año (Línea base)		
59.99	0	Descendente	89	2021		

Variables del Indicador

Nombre de la Variable	Unidad de medida	Tipo de Acumulación
Razón de los delitos no denunciados más los delitos denunciados sin averiguación previa más aquellos en los cuales no fue especificado si se denunció o si se inició averiguación previa, entre el total de delitos por cien. (realizado)	Porcentaje	Valor presente
Razón de los delitos no denunciados más los delitos denunciados sin averiguación previa más aquellos en los cuales no fue especificado si se denunció o si se inició averiguación previa, entre el total de delitos por cien. (programado)	Porcentaje	Valor presente

Fuente de Información	INEGI. Encuesta Nacional de Victimización y Percepción sobre seguridad Pública (ENVIPE), 2021.
Medios de verificación	
Supuestos	
Observaciones	
Id_mir	33738

- 1 El presente documento despliega la información perteneciente a los indicadores estratégicos y gestión de aquellos programas presupuestarios que proveen de bienes y servicios que generan valor público a la ciudadanía jalisciense
- 2 Se muestra el número del Componente relacionado con el indicador.

GOBIERNO DEL ESTADO DE JALISCO
PRESUPUESTO DE EGRESOS PARA EL EJERCICIO FISCAL 2023
Ficha Técnica de Indicador

Sistema de Evaluación del Desempeño (SED)

Gobierno del Estado de Jalisco Secretaría de la Hacienda Pública

Datos del Programa

Fortalecimiento en la Investigación y Persecución de Delitos contra Mujeres, Niñas, Niños y Adolescentes

Eje: Seguridad ciudadana, justicia y estado de derecho Tema: Procuración de Justicia

¿Quién gasta?

16	Unidad Presupuestal	000	Unidad Responsable	00942	Unidad Ejecutora del Gasto
	Fiscalía Estatal		Fiscalía Estatal		Dirección General en Delitos de Violencia Contra las Mujeres en razón de género y Trata de Personas

¿Para qué se gasta?

Finalidad	Función	Subfunción
Gobierno	Justicia	Procuración de Justicia

Presupuesto asignado al Programa Presupuestario

Monto

Objetivos

Nivel	Clave Componente	Resumen Narrativo
Propósito		La población jalisciense cuenta con actos de procuración de justicia eficientes y eficaces, centrados en la atención de las personas con transparencia y garantía a los derechos humanos.

Datos del Indicador

Denominación	Método de cálculo
Porcentaje de averiguaciones previas determinadas respecto al total de averiguaciones abiertas	(El porcentaje se obtiene del total de averiguaciones previas y/o carpetas de investigación determinadas entre el total de delitos del fuero común, por cien (Realizado)/El porcentaje se obtiene del total de averiguaciones previas y/o carpetas de investigación determinadas entre el total de delitos del fuero común, por cien (Programado))*100

Descripción del Indicador

Representa el porcentaje de averiguaciones previas o carpetas de investigación que resuelve (determina) el Ministerio Público, del total de las averiguaciones previas o carpetas de investigación abiertas por delitos del fuero común.

Tipo de Indicador	Estratégico	Dimensión del Indicador	Eficacia	Año de Medición del Resultado	2022
Cobertura	Estatal	Frecuencia de Medición	Anual		

Desagregado meta valor por género

Parámetros de semaforización		Meta Institucional	Meta Valor	Unidad de medida (meta valor)	Hombre	Mujer
0	59.99	100%	65	Porcentaje	0.00	0.00
60.00	79.99	Sentido del Indicador	Línea Base (meta valor)	Año (Línea base)		
80.00	130	Ascendente	62	2021		

Variables del Indicador

Nombre de la Variable	Unidad de medida	Tipo de Acumulación
El porcentaje se obtiene del total de averiguaciones previas y/o carpetas de investigación determinadas entre el total de delitos del fuero común, por cien (realizado)	Porcentaje	Valor presente
El porcentaje se obtiene del total de averiguaciones previas y/o carpetas de investigación determinadas entre el total de delitos del fuero común, por cien (programado)	Porcentaje	Valor presente

Fuente de Información	INEGI. Censo Nacional de Procuración de Justicia Estatal, 2021.
Medios de verificación	
Supuestos	
Observaciones	
Id_mir	38177

- 1 El presente documento despliega la información perteneciente a los indicadores estratégicos y gestión de aquellos programas presupuestarios que proveen de bienes y servicios que generan valor público a la ciudadanía jalisciense
- 2 Se muestra el número del Componente relacionado con el indicador.

GOBIERNO DEL ESTADO DE JALISCO
PRESUPUESTO DE EGRESOS PARA EL EJERCICIO FISCAL 2023
Ficha Técnica de Indicador

Sistema de Evaluación del Desempeño (SED)

Gobierno del Estado de Jalisco Secretaría de la Hacienda Pública

Datos del Programa

Fortalecimiento en la Investigación y Persecución de Delitos contra Mujeres, Niñas, Niños y Adolescentes

Eje: Seguridad ciudadana, justicia y estado de derecho Tema: Procuración de Justicia

¿Quién gasta?

16	Unidad Presupuestal	000	Unidad Responsable	00942	Unidad Ejecutora del Gasto
Fiscalía Estatal		Fiscalía Estatal		Dirección General en Delitos de Violencia Contra las Mujeres en razón de género y Trata de Personas	

¿Para qué se gasta?

Finalidad	Función	Subfunción
Gobierno	Justicia	Procuración de Justicia

Presupuesto asignado al Programa Presupuestario

Monto

Objetivos

Nivel	Clave Componente	Resumen Narrativo
Componente	A3	Medidas de protección otorgadas en favor de las víctimas indirectas y/o testigos en Trata de Personas

Datos del Indicador

Denominación	Método de cálculo
Total medidas de protección otorgadas en favor de víctimas indirectas	(Número de medidas de protección otorgadas a víctimas indirectas y/o testigos en Trata de Personas (Realizado) / Número de medidas de protección otorgadas a víctimas indirectas y/o testigos en Trata de Personas (Programado))*100

Descripción del Indicador
*Este indicador mide las medidas de protección que son dictadas en favor de las víctimas

Tipo de Indicador	Gestión	Dimensión del Indicador	Eficacia	Año de Medición del Resultado	2023
Cobertura	Estatal	Frecuencia de Medición	Trimestral		

Parámetros de semaforización		Meta Institucional	Meta Valor	Unidad de medida (meta valor)	Desagregado meta valor por género		
		100%	13	Medida	Hombre	Mujer	
0	59.99	60.00	79.99	80.00	130	0.00	0.00
		Sentido del Indicador	Línea Base (meta valor)	Año (Línea base)			
		Ascendente	6	2021			

Variables del Indicador

Nombre de la Variable	Unidad de medida	Tipo de Acumulación
Número de medidas de protección otorgadas a víctimas indirectas y/o testigos en Trata de Personas (realizado)	Medida	Suma
Número de medidas de protección otorgadas a víctimas indirectas y/o testigos en Trata de Personas (programado)	Medida	Suma

Fuente de Información 955 (3). Medidas de protección de Unidad de Investigación en delitos en materia de trata de personas 2023.

Medios de verificación Libro de gobierno del área de trata de personas.

Supuestos Existe víctima indirecta y/o testigo del delito de trata de personas plenamente identificada y se reúnen los datos de prueba del ilícito

Observaciones

Id_mir 36816

- 1 El presente documento despliega la información perteneciente a los indicadores estratégicos y gestión de aquellos programas presupuestarios que proveen de bienes y servicios que generan valor público a la ciudadanía jalisciense
- 2 Se muestra el número del Componente relacionado con el indicador.

GOBIERNO DEL ESTADO DE JALISCO
PRESUPUESTO DE EGRESOS PARA EL EJERCICIO FISCAL 2023
Ficha Técnica de Indicador

Sistema de Evaluación del Desempeño (SED)

Gobierno del Estado de Jalisco Secretaría de la Hacienda Pública

Datos del Programa

Fortalecimiento en la Investigación y Persecución de Delitos contra Mujeres, Niñas, Niños y Adolescentes

Eje: Seguridad ciudadana, justicia y estado de derecho Tema: Procuración de Justicia

¿Quién gasta?

16	Unidad Presupuestal	000	Unidad Responsable	00942	Unidad Ejecutora del Gasto
Fiscalía Estatal		Fiscalía Estatal		Dirección General en Delitos de Violencia Contra las Mujeres en razón de género y Trata de Personas	

¿Para qué se gasta?

Finalidad	Función	Subfunción
Gobierno	Justicia	Procuración de Justicia

Presupuesto asignado al Programa Presupuestario

Monto

Objetivos

Nivel	Clave Componente	Resumen Narrativo
Componente	G7	Medidas de protección otorgadas a las mujeres víctimas de violencia

Datos del Indicador

Denominación	Método de cálculo
Total medidas de protección otorgadas a mujeres víctimas de violencia	(Número de medidas de protección otorgadas a mujeres víctimas de violencia (Realizado) / Número de medidas de protección otorgadas a mujeres víctimas de violencia (Programado))*100

Descripción del Indicador
Este indicador mide las medidas de protección dictadas en favor de las mujeres por cuestión de género

Tipo de Indicador	Gestión	Dimensión del Indicador	Eficacia	Año de Medición del Resultado	2023
Cobertura	Estatal	Frecuencia de Medición	Trimestral		

Parámetros de semaforización						Desagregado meta valor por género				
0	59.99	60.00	79.99	80.00	130	Meta Institucional	Meta Valor	Unidad de medida (meta valor)	Hombre	Mujer
■	■	■	■	■	■	100%	21,667	Medida	0.00	0.00
						Sentido del Indicador	Línea Base (meta valor)	Año (Línea base)		
						Ascendente	9,600	2021		

Variables del Indicador

Nombre de la Variable	Unidad de medida	Tipo de Acumulación
Número de medidas de protección otorgadas a mujeres víctimas de violencia (realizado)	Medida	Suma
Número de medidas de protección otorgadas a mujeres víctimas de violencia (programado)	Medida	Suma

Fuente de Información

Medios de verificación

Supuestos

Observaciones

Id_mir

- 1 El presente documento despliega la información perteneciente a los indicadores estratégicos y gestión de aquellos programas presupuestarios que proveen de bienes y servicios que generan valor público a la ciudadanía jalisciense
- 2 Se muestra el número del Componente relacionado con el indicador.

GOBIERNO DEL ESTADO DE JALISCO
PRESUPUESTO DE EGRESOS PARA EL EJERCICIO FISCAL 2023

Ficha Técnica de Indicador

Sistema de Evaluación del Desempeño (SED)

Gobierno del Estado de Jalisco Secretaría de la Hacienda Pública

Datos del Programa

Fortalecimiento en la Investigación y Persecución de Delitos contra Mujeres, Niñas, Niños y Adolescentes

Eje: Seguridad ciudadana, justicia y estado de derecho Tema: Procuración de Justicia

¿Quién gasta?

16	Unidad Presupuestal	000	Unidad Responsable	00942	Unidad Ejecutora del Gasto
Fiscalía Estatal		Fiscalía Estatal		Dirección General en Delitos de Violencia Contra las Mujeres en razón de género y Trata de Personas	

¿Para qué se gasta?

Finalidad	Función	Subfunción
Gobierno	Justicia	Procuración de Justicia

Presupuesto asignado al Programa Presupuestario

Monto

Objetivos

Nivel	Clave Componente	Resumen Narrativo
Componente	G5	Carpetas de Investigación Judicializadas por el delito de feminicidio o muerte violenta de mujeres.

Datos del Indicador

Denominación	Método de cálculo
Total de carpetas de investigación judicializadas por feminicidio o muerte violenta.	(Número de carpetas de investigación judicializadas por el delito de feminicidio y muerte violenta de mujer (Realizado) / Número de carpetas de investigación judicializadas por el delito de feminicidio y muerte violenta de mujer (Programado)) * 100

Descripción del Indicador
Este indicador mide las carpetas de investigación judicializables por el delito de feminicidio y muerte violenta de mujer.

Tipo de Indicador	Gestión	Dimensión del Indicador	Eficacia	Año de Medición del Resultado	2023
Cobertura	Estatal	Frecuencia de Medición	Trimestral		

Parámetros de semaforización	Meta Institucional	Meta Valor	Unidad de medida (meta valor)	Desagregado meta valor por género													
	100%	25	Carpeta de Investigación	Hombre	Mujer												
<table style="width: 100%; text-align: center;"> <tr> <td style="width: 12.5%; border: 1px solid black;">0</td> <td style="width: 12.5%; border: 1px solid black;">59.99</td> <td style="width: 12.5%; border: 1px solid black;">60.00</td> <td style="width: 12.5%; border: 1px solid black;">79.99</td> <td style="width: 12.5%; border: 1px solid black;">80.00</td> <td style="width: 12.5%; border: 1px solid black;">130</td> </tr> <tr> <td style="background-color: red; width: 12.5%;"></td> <td style="background-color: red; width: 12.5%;"></td> <td style="background-color: yellow; width: 12.5%;"></td> <td style="background-color: yellow; width: 12.5%;"></td> <td style="background-color: green; width: 12.5%;"></td> <td style="background-color: green; width: 12.5%;"></td> </tr> </table>	0	59.99	60.00	79.99	80.00	130							Sentido del Indicador	Línea Base (meta valor)	Año (Línea base)		
0	59.99	60.00	79.99	80.00	130												
	Ascendente	50	2021														

Variables del Indicador

Nombre de la Variable	Unidad de medida	Tipo de Acumulación
Número de carpetas de investigación judicializadas por el delito de feminicidio y muerte violenta de mujer (realizado)	Carpeta de Investigación	Suma
Número de carpetas de investigación judicializadas por el delito de feminicidio y muerte violenta de mujer (programado)	Carpeta de Investigación	Suma

Fuente de Información

Medios de verificación

Supuestos

Observaciones

Id_mir

- 1 El presente documento despliega la información perteneciente a los indicadores estratégicos y gestión de aquellos programas presupuestarios que proveen de bienes y servicios que generan valor público a la ciudadanía jalisciense
- 2 Se muestra el número del Componente relacionado con el indicador.

GOBIERNO DEL ESTADO DE JALISCO
PRESUPUESTO DE EGRESOS PARA EL EJERCICIO FISCAL 2023
Ficha Técnica de Indicador

Sistema de Evaluación del Desempeño (SED)

Gobierno del Estado de Jalisco Secretaría de la Hacienda Pública

Datos del Programa

Fortalecimiento en la Investigación y Persecución de Delitos contra Mujeres, Niñas, Niños y Adolescentes

Eje: Seguridad ciudadana, justicia y estado de derecho Tema: Procuración de Justicia

¿Quién gasta?

16	Unidad Presupuestal	000	Unidad Responsable	00942	Unidad Ejecutora del Gasto
Fiscalía Estatal		Fiscalía Estatal		Dirección General en Delitos de Violencia Contra las Mujeres en razón de género y Trata de Personas	

¿Para qué se gasta?

Finalidad	Función	Subfunción
Gobierno	Justicia	Procuración de Justicia

Presupuesto asignado al Programa Presupuestario

Monto

Objetivos

Nivel	Clave Componente	Resumen Narrativo
Componente	I1	Protección garantizada a niñas, niños y adolescentes víctimas de delitos.

Datos del Indicador

Denominación	Método de cálculo
Total de medidas de protección otorgadas a niñas, niños y adolescentes	(Número de medidas de protección otorgadas a niños, niñas y adolescentes (Realizado) / Número de medidas de protección otorgadas a niños, niñas y adolescentes (Programado))*100

Descripción del Indicador
*Este indicador mide las medidas de protección en favor de las niñas, niños y adolescentes víctimas de una delito.
**
**
*

Tipo de Indicador	Gestión	Dimensión del Indicador	Eficacia	Año de Medición del Resultado	2023
Cobertura	Estatal	Frecuencia de Medición	Trimestral		

Desagregado meta valor por género						
Parámetros de semaforización		Meta Institucional	Meta Valor	Unidad de medida (meta valor)	Hombre	Mujer
0	59.99	100%	2,321	Medida	0.00	0.00
60.00	79.99	Sentido del Indicador	Línea Base (meta valor)	Año (Línea base)		
80.00	130	Ascendente	852	2021		

Variables del Indicador

Nombre de la Variable	Unidad de medida	Tipo de Acumulación
Número de medidas de protección otorgadas a niñas, niñas y adolescentes (realizado)	Medida	Suma
Número de medidas de protección otorgadas a niñas, niñas y adolescentes (programado)	Medida	Suma

Fuente de Información

Medios de verificación

Supuestos

Observaciones

Id_mir

- 1 El presente documento despliega la información perteneciente a los indicadores estratégicos y gestión de aquellos programas presupuestarios que proveen de bienes y servicios que generan valor público a la ciudadanía jalisciense
- 2 Se muestra el número del Componente relacionado con el indicador.

GOBIERNO DEL ESTADO DE JALISCO
PRESUPUESTO DE EGRESOS PARA EL EJERCICIO FISCAL 2023
Ficha Técnica de Indicador

Sistema de Evaluación del Desempeño (SED)

Gobierno del Estado de Jalisco Secretaría de la Hacienda Pública

Datos del Programa

Fortalecimiento en la Investigación y Persecución de Delitos contra Mujeres, Niñas, Niños y Adolescentes

Eje: Seguridad ciudadana, justicia y estado de derecho Tema: Procuración de Justicia

¿Quién gasta?

16	Unidad Presupuestal	000	Unidad Responsable	00942	Unidad Ejecutora del Gasto
Fiscalía Estatal		Fiscalía Estatal		Dirección General en Delitos de Violencia Contra las Mujeres en razón de género y Trata de Personas	

¿Para qué se gasta?

Finalidad	Función	Subfunción
Gobierno	Justicia	Procuración de Justicia

Presupuesto asignado al Programa Presupuestario

Monto

Objetivos

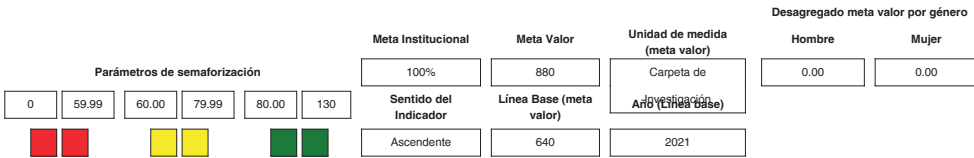
Nivel	Clave Componente	Resumen Narrativo
Componente	A9	Denuncias recabadas y recibidas por el Ministerio Público en el área de Adolescentes.

Datos del Indicador

Denominación	Método de cálculo
Total de carpetas de investigación iniciadas en unidad de Adolescentes.	(Número de carpetas de investigación iniciadas en la unidad de adolescentes. (Realizado) / Número de carpetas de investigación iniciadas en la unidad de adolescentes. (Programado))*100

Descripción del Indicador
*Este indicador mide las carpetas de investigación iniciadas en la unidad de adolescentes, con la debida atención del Ministerio Público ante el Ciudadano

Tipo de Indicador	Gestión	Dimensión del Indicador	Eficacia	Año de Medición del Resultado	2023
Cobertura	Estatal	Frecuencia de Medición	Trimestral		



Variables del Indicador

Nombre de la Variable	Unidad de medida	Tipo de Acumulación
Número de carpetas de investigación iniciadas en la unidad de adolescentes. (realizado)	Carpeta de Investigación	Suma
Número de carpetas de investigación iniciadas en la unidad de adolescentes. (programado)	Carpeta de Investigación	Suma

Fuente de Información 955 (9). Carpeta de Investigación en Unidad de Investigación de Delitos cometidos por Adolescentes en Conflicto con la ley 2023.

Medios de verificación Carpetas de Investigación del área de adolescentes

Supuestos Se cuenta con una carpeta de investigación, el Ministerio Público tiene conocimiento del hecho que pudiese o no ser delictivo.

Observaciones

Id_mir

- 1 El presente documento despliega la información perteneciente a los indicadores estratégicos y gestión de aquellos programas presupuestarios que proveen de bienes y servicios que generan valor público a la ciudadanía jalisciense
- 2 Se muestra el número del Componente relacionado con el indicador.

GOBIERNO DEL ESTADO DE JALISCO
PRESUPUESTO DE EGRESOS PARA EL EJERCICIO FISCAL 2023

Ficha Técnica de Indicador

Sistema de Evaluación del Desempeño (SED)

Gobierno del Estado de Jalisco Secretaría de la Hacienda Pública

Datos del Programa

Fortalecimiento en la Investigación y Persecución de Delitos contra Mujeres, Niñas, Niños y Adolescentes

Eje: Seguridad ciudadana, justicia y estado de derecho Tema: Procuración de Justicia

¿Quién gasta?

16	Unidad Presupuestal	000	Unidad Responsable	00942	Unidad Ejecutora del Gasto
Fiscalía Estatal		Fiscalía Estatal		Dirección General en Delitos de Violencia Contra las Mujeres en razón de género y Trata de Personas	

¿Para qué se gasta?

Finalidad	Función	Subfunción
Gobierno	Justicia	Procuración de Justicia

Presupuesto asignado al Programa Presupuestario

Monto

Objetivos

Nivel	Clave Componente	Resumen Narrativo
Componente	10	Resguardo otorgado a Niñas, Niños y Adolescentes para su cuidado y protección

Datos del Indicador

Denominación	Método de cálculo
Total de niñas, niños y adolescentes resguardados	(Número de niñas, niños y adolescentes resguardados. (Realizado) / Número de niñas, niños y adolescentes resguardados. (Programado))*100

Descripción del Indicador
*Este indicador mide las Niñas, niños y adolescentes víctimas de un delito derivados por alguna autoridad para ser resguardados.
*

Tipo de Indicador	Gestión	Dimensión del Indicador	Eficacia	Año de Medición del Resultado	2023
Cobertura	Estatal	Frecuencia de Medición	Trimestral		

							Desagregado meta valor por género	
			Meta Institucional	Meta Valor	Unidad de medida (meta valor)	Hombre	Mujer	
Parámetros de semaforización			100%	794	Niña, niño y adolescente	0.00	0.00	
0	59.99	60.00	79.99	80.00	130			
			Sentido del Indicador	Línea Base (meta valor)	Año Línea base			
			Ascendente	600	2021			

Variables del Indicador

Nombre de la Variable	Unidad de medida	Tipo de Acumulación
Número de niñas, niños y adolescentes resguardados. (realizado)	Niña, niño y adolescente	Suma
Número de niñas, niños y adolescentes resguardados. (programado)	Niña, niño y adolescente	Suma

Fuente de Información 955 (7). Registro de niñas, niños, adolescentes resguardados para su protección, en casa de Transito, derivados a albergue y/o entregados a redes de apoyo de Unidad de Investigación de Delitos cometidos en Agravio de Niñas, Niños y Adolescentes 2023.

Medios de verificación Bitácora de registro de ingreso del área de Cuidad Niñez

Supuestos Existe una denuncia ciudadana ante la autoridad competente por la comisión de un hecho delictivo en agravio de una Niña, Niño y Adolescente y el mismo se encuentre en situación de riesgo.

Observaciones

Id_mir 36831

- El presente documento despliega la información perteneciente a los indicadores estratégicos y gestión de aquellos programas presupuestarios que proveen de bienes y servicios que generan valor público a la ciudadanía jalisciense
- Se muestra el número del Componente relacionado con el indicador.

GOBIERNO DEL ESTADO DE JALISCO
PRESUPUESTO DE EGRESOS PARA EL EJERCICIO FISCAL 2023

Ficha Técnica de Indicador

Sistema de Evaluación del Desempeño (SED)

Gobierno del Estado de Jalisco Secretaría de la Hacienda Pública

Datos del Programa

Fortalecimiento en la Investigación y Persecución de Delitos contra Mujeres, Niñas, Niños y Adolescentes

Eje: Seguridad ciudadana, justicia y estado de derecho Tema: Procuración de Justicia

¿Quién gasta?

16	Unidad Presupuestal	000	Unidad Responsable	00942	Unidad Ejecutora del Gasto
Fiscalía Estatal		Fiscalía Estatal		Dirección General en Delitos de Violencia Contra las Mujeres en razón de género y Trata de Personas	

¿Para qué se gasta?

Finalidad	Función	Subfunción
Gobierno	Justicia	Procuración de Justicia

Presupuesto asignado al Programa Presupuestario

Monto

Objetivos

Nivel	Clave Componente	Resumen Narrativo
Componente	I2	Investigaciones de Campo realizadas por personal de Trabajo Social

Datos del Indicador

Denominación	Método de cálculo
Total de investigaciones de campo realizadas por trabajo social	(Número de Investigaciones de campo generadas en trabajo social (Realizado) / Número de Investigaciones de campo generadas en trabajo social (Programado))*100

Descripción del Indicador
*Este indicador mide las investigaciones de campo realizadas por el área de Trabajo Social como los estudios Socioeconómicos, entrevistas con colaterales, investigación de factores de riesgo, teniendo como finalidad aportar datos sobre el entorno familiar y socioeconómico donde se desenvuelven niñas, niños y adolescentes víctimas del delito
*

Tipo de Indicador	Gestión	Dimensión del Indicador	Eficacia	Año de Medición del Resultado	2023
Cobertura	Estatal	Frecuencia de Medición	Trimestral		

Parámetros de semaforización								Desagregado meta valor por género			
	0	59.99	60.00	79.99	80.00	130	100%	5,768	Investigación	Hombre	Mujer
	■	■	■	■	■	■	Sentido del Indicador	Línea Base (meta valor)	Año (Línea base)	0.00	0.00
						Ascendente	1,080	2021			

Variables del Indicador

Nombre de la Variable	Unidad de medida	Tipo de Acumulación
Número de Investigaciones de campo generadas en trabajo social (realizado)	Investigación	Suma
Número de Investigaciones de campo generadas en trabajo social (programado)	Investigación	Suma

Fuente de Información	955 (5). Registro de Investigaciones de campo realizadas por Trabajo Social en Unidad de Investigación de Delitos cometidos en Agravio de Niñas, Niños y Adolescentes 2023.
Medios de verificación	Oficio de solicitud de investigaciones de campo del área de Cuidad Niñez
Supuestos	Trabajo Social cuenta con un oficio de petición girado por el Ministerio Público para efectuar una o varias investigaciones en torno al medio familiar y social donde se desenvuelven niñas, niños y adolescentes víctima de un delito
Observaciones	
Id_mir	36832

- 1 El presente documento despliega la información perteneciente a los indicadores estratégicos y gestión de aquellos programas presupuestarios que proveen de bienes y servicios que generan valor público a la ciudadanía jalisciense
- 2 Se muestra el número del Componente relacionado con el indicador.

GOBIERNO DEL ESTADO DE JALISCO
PRESUPUESTO DE EGRESOS PARA EL EJERCICIO FISCAL 2023
Ficha Técnica de Indicador

Sistema de Evaluación del Desempeño (SED)

Gobierno del Estado de Jalisco Secretaría de la Hacienda Pública

Datos del Programa

Fortalecimiento en la Investigación y Persecución de Delitos contra Mujeres, Niñas, Niños y Adolescentes

Eje: Seguridad ciudadana, justicia y estado de derecho Tema: Procuración de Justicia

¿Quién gasta?

16	Unidad Presupuestal	000	Unidad Responsable	00942	Unidad Ejecutora del Gasto
Fiscalía Estatal		Fiscalía Estatal		Dirección General en Delitos de Violencia Contra las Mujeres en razón de género y Trata de Personas	

¿Para qué se gasta?

Finalidad	Función	Subfunción
Gobierno	Justicia	Procuración de Justicia

Presupuesto asignado al Programa Presupuestario

Monto

Objetivos

Nivel	Clave Componente	Resumen Narrativo
Componente	B1	Elementos de análisis contextuales realizados con enfoque diferenciado y perspectiva de género.

Datos del Indicador

Denominación	Método de cálculo
Total de elementos de análisis contextuales realizados.	(Número de elementos realizados de análisis contextuales. (Realizado) / Número de elementos realizados de análisis contextuales. (Programado))*100

Descripción del Indicador
*Este indicador mide todos los elementos realizados de análisis contextuales, con enfoque diferenciado y perspectiva de género, para la creación de política pública y el fortalecimiento de la investigación ministerial.
*

Tipo de Indicador	Gestión	Dimensión del Indicador	Eficacia	Año de Medición del Resultado	2023
Cobertura	Estatal	Frecuencia de Medición	Semestral		

Parámetros de semaforización	0	59.99	60.00	79.99	80.00	130					
	■ ■		■ ■		■ ■		100%	350	Elemento	0.00	0.00
							Sentido del Indicador	Línea Base (meta valor)	Año (Línea base)		
							Ascendente	300	2022		

Variables del Indicador

Nombre de la Variable	Unidad de medida	Tipo de Acumulación
Número de elementos realizados de análisis contextuales. (realizado)	Elemento	Suma
Número de elementos realizados de análisis contextuales. (programado)	Elemento	Suma

Fuente de Información

Medios de verificación

Supuestos

Observaciones

Id_mir

- 1 El presente documento despliega la información perteneciente a los indicadores estratégicos y gestión de aquellos programas presupuestarios que proveen de bienes y servicios que generan valor público a la ciudadanía jalisciense
- 2 Se muestra el número del Componente relacionado con el indicador.

GOBIERNO DEL ESTADO DE JALISCO
PRESUPUESTO DE EGRESOS PARA EL EJERCICIO FISCAL 2023

Ficha Técnica de Indicador

Sistema de Evaluación del Desempeño (SED)

Gobierno del Estado de Jalisco Secretaría de la Hacienda Pública

Datos del Programa

Fortalecimiento en la Investigación y Persecución de Delitos contra Mujeres, Niñas, Niños y Adolescentes

Eje: Seguridad ciudadana, justicia y estado de derecho Tema: Procuración de Justicia

¿Quién gasta?

16	Unidad Presupuestal	000	Unidad Responsable	00942	Unidad Ejecutora del Gasto
Fiscalía Estatal		Fiscalía Estatal		Dirección General en Delitos de Violencia Contra las Mujeres en razón de género y Trata de Personas	

¿Para qué se gasta?

Finalidad	Función	Subfunción
Gobierno	Justicia	Procuración de Justicia

Presupuesto asignado al Programa Presupuestario

Monto

Objetivos

Nivel	Clave Componente	Resumen Narrativo
Componente	G4	Mecanismos implementados para dar respuesta a la declaratoria de Violencia contra las Mujeres (AVGM).

Datos del Indicador

Denominación	Método de cálculo
Total de mecanismos implementados para dar respuesta a la declaratoria de violencia contra las mujeres a través de carpetas judicializadas.	(Número de mecanismos implementados para dar respuesta a la declaratoria de violencia contra las mujeres a través de carpetas judicializadas. (Realizado) / Número de mecanismos implementados para dar respuesta a la declaratoria de violencia contra las mujeres a través de carpetas judicializadas. (Programado))*100

Descripción del Indicador
Este indicador mide los mecanismos implementados para dar respuesta a la declaratoria de violencia contra las mujeres (AVGM).

Tipo de Indicador	Gestión	Dimensión del Indicador	Eficacia	Año de Medición del Resultado	2023
Cobertura	Estatal	Frecuencia de Medición	Trimestral		

Desagregado meta valor por género

Parámetros de semaforización						Meta Institucional	Meta Valor	Unidad de medida (meta valor)	Hombre	Mujer
0	59.99	60.00	79.99	80.00	130	100%	1,750	Carpeta de Investigación	0.00	0.00
						Sentido del Indicador	Línea Base (meta valor)	Año (Línea Base)		
						Ascendente	No disponible	No disponible		

Variables del Indicador

Nombre de la Variable	Unidad de medida	Tipo de Acumulación
Número de mecanismos implementados para dar respuesta a la declaratoria de violencia contra las mujeres a través de carpetas judicializadas. (realizado)	Carpeta de Investigación	Suma
Número de mecanismos implementados para dar respuesta a la declaratoria de violencia contra las mujeres a través de carpetas judicializadas. (programado)	Carpeta de Investigación	Suma

Fuente de Información

Medios de verificación

Supuestos

Observaciones

Id_mir

- 1 El presente documento despliega la información perteneciente a los indicadores estratégicos y gestión de aquellos programas presupuestarios que proveen de bienes y servicios que generan valor público a la ciudadanía jalisciense
- 2 Se muestra el número del Componente relacionado con el indicador.

GOBIERNO DEL ESTADO DE JALISCO
PRESUPUESTO DE EGRESOS PARA EL EJERCICIO FISCAL 2023
Ficha Técnica de Indicador

Sistema de Evaluación del Desempeño (SED)

Gobierno del Estado de Jalisco Secretaría de la Hacienda Pública

Datos del Programa

Fortalecimiento en la Investigación y Persecución de Delitos contra Mujeres, Niñas, Niños y Adolescentes

Eje: Seguridad ciudadana, justicia y estado de derecho Tema: Procuración de Justicia

¿Quién gasta?

16	Unidad Presupuestal	000	Unidad Responsable	00942	Unidad Ejecutora del Gasto
Fiscalía Estatal		Fiscalía Estatal		Dirección General en Delitos de Violencia Contra las Mujeres en razón de género y Trata de Personas	

¿Para qué se gasta?

Finalidad	Función	Subfunción
Gobierno	Justicia	Procuración de Justicia

Presupuesto asignado al Programa Presupuestario

Monto

Objetivos

Nivel	Clave Componente	Resumen Narrativo
Componente	G6	Mecanismos implementados para la atención de violencia de género contra las mujeres, adolescentes y niñas víctimas de violencias por razón de género.

Datos del Indicador

Denominación Total de Mecanismos implementados para la atención de violencia de género contra las mujeres, adolescentes y niñas, a través de carpetas judicializadas.	Método de cálculo $\frac{\text{Número de mecanismos implementados para la atención de violencia de género contra las mujeres, adolescentes y niñas, a través de carpetas judicializadas. (Realizado)}}{\text{Número de mecanismos implementados para la atención de violencia de género contra las mujeres, adolescentes y niñas, a través de carpetas judicializadas. (Programado)}} \times 100$
---	---

Descripción del Indicador
Este indicador mide los mecanismos implementados para la atención de violencia de género contra las mujeres, adolescentes y niñas, a través de carpetas judicializadas.

Tipo de Indicador	Gestión	Dimensión del Indicador	Eficacia	Año de Medición del Resultado	2023
Cobertura	Estatal	Frecuencia de Medición	Trimestral		

				Desagregado meta valor por género	
Parámetros de semaforización	Meta Institucional	Meta Valor	Unidad de medida (meta valor)	Hombre	Mujer
<input type="text" value="0"/> <input type="text" value="59.99"/> <input type="text" value="60.00"/> <input type="text" value="79.99"/> <input type="text" value="80.00"/> <input type="text" value="130"/>	<input type="text" value="100%"/>	<input type="text" value="36"/>	Carpeta de Investigación	<input type="text" value="0.00"/>	<input type="text" value="0.00"/>
	Sentido del Indicador	Línea Base (meta valor)	Año de Inicio (meta valor)		
	<input type="text" value="Ascendente"/>	<input type="text" value="No disponible"/>	<input type="text" value="No disponible"/>		

Variables del Indicador

Nombre de la Variable	Unidad de medida	Tipo de Acumulación
Número de mecanismos implementados para la atención de violencia de género contra las mujeres, adolescentes y niñas, a través de carpetas judicializadas. (realizado)	Carpeta de Investigación	Suma
Número de mecanismos implementados para la atención de violencia de género contra las mujeres, adolescentes y niñas, a través de carpetas judicializadas. (programado)	Carpeta de Investigación	Suma

Fuente de Información

Medios de verificación

Supuestos

Observaciones

Id_mir

- 1 El presente documento despliega la información perteneciente a los indicadores estratégicos y gestión de aquellos programas presupuestarios que proveen de bienes y servicios que generan valor público a la ciudadanía jalisciense
- 2 Se muestra el número del Componente relacionado con el indicador.

GOBIERNO DEL ESTADO DE JALISCO PRESUPUESTO DE EGRESOS PARA EL EJERCICIO FISCAL 2023

Ficha Técnica de Indicador

Sistema de Evaluación del Desempeño (SED)

Gobierno del Estado de Jalisco Secretaría de la Hacienda Pública

Datos del Programa

Fortalecimiento de las Investigaciones de Índole Patrimonial en la Procuración de Justicia en el Estado

Eje: Seguridad ciudadana, justicia y estado de derecho Tema: Procuración de Justicia

¿Quién gasta?

16	Unidad Presupuestal	000	Unidad Responsable	00943	Unidad Ejecutora del Gasto
	Fiscalía Estatal		Fiscalía Estatal		Dirección General en Delitos Patrimoniales y Financieros

¿Para qué se gasta?

Finalidad	Función	Subfunción
Gobierno	Justicia	Procuración de Justicia

Presupuesto asignado al Programa Presupuestario

Monto \$64,696,469.00

Objetivos

Nivel	Clave Componente	Resumen Narrativo
Fin		Contribuir a promover la paz bajo el concepto de seguridad ciudadana mediante la coordinación eficaz de los sistemas de seguridad ciudadana, procuración e impartición de justicia, generando estabilidad social y democrática como fundamento para la construcción de una sociedad más libre en la que se protegen y observan los derechos humanos, se facilita el crecimiento económico incluyente y se protege el medio ambiente.

Datos del Indicador

Denominación <div style="border: 1px solid black; padding: 5px; min-height: 40px;"> Porcentaje de delitos no denunciados respecto a los delitos ocurridos </div>	Método de cálculo (Razón de los delitos no denunciados más los delitos denunciados sin averiguación previa más aquellos en los cuales no fue especificado si se denunció o si se inició averiguación previa, entre el total de delitos por cien. (Realizado)/Razón de los delitos no denunciados más los delitos denunciados sin averiguación previa más aquellos en los cuales no fue especificado si se denunció o si se inició averiguación previa, entre el total de delitos por cien. (Programado))*100
--	--

Descripción del Indicador
La estimación a nivel nacional sobre los delitos no denunciados o de los que no se inició averiguación previa y sus causas, respecto a los delitos ocurridos en cada entidad federativa.

Tipo de Indicador	Estratégico	Dimensión del Indicador	Eficacia	Año de Medición del Resultado	2022
Cobertura	Estatal	Frecuencia de Medición	Anual		

Parámetros de semaforización	Meta Institucional	Meta Valor	Unidad de medida (meta valor)	Desagregado meta valor por género	
				Hombre	Mujer
<div style="display: flex; justify-content: space-around; font-size: small;"> 130 80.00 79.99 60.00 59.99 0 </div> <div style="display: flex; justify-content: space-around; margin-top: 5px;"> </div>	100%	86	Porcentaje	0.00	0.00
	Sentido del Indicador	Línea Base (meta valor)	Año (Línea base)		
	Descendente	89	2021		

Variables del Indicador

Nombre de la Variable	Unidad de medida	Tipo de Acumulación
Razón de los delitos no denunciados más los delitos denunciados sin averiguación previa más aquellos en los cuales no fue especificado si se denunció o si se inició averiguación previa, entre el total de delitos por cien. (realizado)	Porcentaje	Valor presente
Razón de los delitos no denunciados más los delitos denunciados sin averiguación previa más aquellos en los cuales no fue especificado si se denunció o si se inició averiguación previa, entre el total de delitos por cien. (programado)	Porcentaje	Valor presente

Fuente de Información	INEGI. Encuesta Nacional de Victimización y Percepción sobre seguridad Pública (ENVIPE), 2021.
Medios de verificación	
Supuestos	
Observaciones	
Id_mir	33739

- 1 El presente documento despliega la información perteneciente a los indicadores estratégicos y gestión de aquellos programas presupuestarios que proveen de bienes y servicios que generan valor público a la ciudadanía jalisciense
- 2 Se muestra el número del Componente relacionado con el indicador.

GOBIERNO DEL ESTADO DE JALISCO
PRESUPUESTO DE EGRESOS PARA EL EJERCICIO FISCAL 2023

Ficha Técnica de Indicador

Sistema de Evaluación del Desempeño (SED)

Gobierno del Estado de Jalisco		Secretaría de la Hacienda Pública	
Datos del Programa			
Fortalecimiento de las Investigaciones de Índole Patrimonial en la Procuración de Justicia en el Estado			
Eje: Seguridad ciudadana, justicia y estado de derecho		Tema: Procuración de Justicia	
¿Quién gasta?			
16	Unidad Presupuestal	000	Unidad Responsable
Fiscalía Estatal		Fiscalía Estatal	
		00943	
		Unidad Ejecutora del Gasto	
		Dirección General en Delitos Patrimoniales y Financieros	
¿Para qué se gasta?			
Finalidad		Función	
Gobierno		Justicia	
		Subfunción	
		Procuración de Justicia	
Presupuesto asignado al Programa Presupuestario			
Monto		\$64,696,469.00	
Objetivos			
Nivel	Clave Componente	Resumen Narrativo	
Propósito		La población jalisciense cuenta con actos de procuración de justicia eficientes y eficaces, centrados en la atención de las personas con transparencia y garantía a los derechos humanos.	
Datos del Indicador			
Denominación		Método de cálculo	
Porcentaje de averiguaciones previas determinadas respecto al total de averiguaciones abiertas		(El porcentaje se obtiene del total de averiguaciones previas y/o carpetas de investigación determinadas entre el total de delitos del fuero común, por cien (Realizado)/El porcentaje se obtiene del total de averiguaciones previas y/o carpetas de investigación determinadas entre el total de delitos del fuero común, por cien (Programado)*100	
Descripción del Indicador			
Representa el porcentaje de averiguaciones previas o carpetas de investigación que resuelve (determina) el Ministerio Público, del total de las averiguaciones previas o carpetas de investigación abiertas por delitos del fuero común.			
Tipo de Indicador	Estratégico	Dimensión del Indicador	Eficacia
Cobertura	Estatal	Frecuencia de Medición	Anual
		Año de Medición del Resultado	2022
Desagregado meta valor por género			
Parámetros de semaforización		Meta Institucional	Meta Valor
0 59.99 60.00 79.99 80.00 130		100%	65
		Unidad de medida (meta valor)	Hombre
		Porcentaje	0.00
		Unidad de medida (meta valor)	Mujer
		Porcentaje	0.00
		Sentido del Indicador	Línea Base (meta valor)
		Ascendente	62
		Año (Línea base)	2021
Variables del Indicador			
Nombre de la Variable		Unidad de medida	Tipo de Acumulación
El porcentaje se obtiene del total de averiguaciones previas y/o carpetas de investigación determinadas entre el total de delitos del fuero común, por cien (realizado)		Porcentaje	Valor presente
El porcentaje se obtiene del total de averiguaciones previas y/o carpetas de investigación determinadas entre el total de delitos del fuero común, por cien (programado)		Porcentaje	Valor presente
Fuente de Información	INEGI. Censo Nacional de Procuración de Justicia Estatal, 2021.		
Medios de verificación			
Supuestos			
Observaciones			
Id_mir	38175		

- 1 El presente documento despliega la información perteneciente a los indicadores estratégicos y gestión de aquellos programas presupuestarios que proveen de bienes y servicios que generan valor público a la ciudadanía jalisciense
- 2 Se muestra el número del Componente relacionado con el indicador.

GOBIERNO DEL ESTADO DE JALISCO PRESUPUESTO DE EGRESOS PARA EL EJERCICIO FISCAL 2023

Ficha Técnica de Indicador

Sistema de Evaluación del Desempeño (SED)

Gobierno del Estado de Jalisco		Secretaría de la Hacienda Pública	
Datos del Programa			
Fortalecimiento de las Investigaciones de Índole Patrimonial en la Procuración de Justicia en el Estado			
Eje: Seguridad ciudadana, justicia y estado de derecho		Tema: Procuración de Justicia	
¿Quién gasta?			
16	Unidad Presupuestal	000	Unidad Responsable
Fiscalía Estatal		00943	
Fiscalía Estatal		Dirección General de Delitos Patrimoniales y Financieros	
¿Para qué se gasta?			
Gobierno	Función	Subfunción	
Justicia		Procuración de Justicia	
Presupuesto asignado al Programa Presupuestario			
Monto		\$64,696,469.00	
Objetivos			
Nivel	Clave Componente	Resumen Narrativo	
Componente	03	Carpets de Investigación de patrimoniales judicializadas ante un juez de control	
Datos del Indicador			
Denominación		Método de cálculo	
Total de carpetas de Investigación Judicializadas con o sin detenido		(Número de carpetas de Investigación judicializadas con o sin detenido (Realizado) / Número de carpetas de Investigación judicializadas con o sin detenido (Programado))*100	
Descripción del Indicador			
Este indicador mide los asuntos del sistema tradicional determinados, de la Dirección General de Delitos Patrimoniales y Financieros			
Tipo de Indicador	Gestión	Dimensión del Indicador	Eficacia
Cobertura	Estatal	Frecuencia de Medición	Mensual
		Desagregado meta valor por género	
Parámetros de semaforización		Meta Institucional	Meta Valor
0 59.99 60.00 79.99 80.00 130		100%	667
		Sentido del Indicador	Línea Base (meta valor)
		Ascendente	664
		Unidad de medida (meta valor)	Año (Línea Base)
		Carpeta de	2022
		Hombre	Mujer
		0.00	0.00
Variables del Indicador			
Nombre de la Variable		Unidad de medida	Tipo de Acumulación
Número de carpetas de Investigación judicializadas con o sin detenido (realizado)		Carpeta de Investigación	Suma
Número de carpetas de Investigación judicializadas con o sin detenido (programado)		Carpeta de Investigación	Suma
Fuente de Información			
Carpeta de Investigación Judicializadas, ante un Juez de Control, correspondientes del año 2016 a 2021			
Medios de verificación			
Registro de Carpetas de Investigación Judicializadas en la Dirección General de Delitos Patrimoniales y Financieros			
Supuestos			
La existencia de la comisión de un hecho delictivo, que la ley señala como tal, la denuncia o querrela realizada y su investigación.			
Observaciones			
Id_mir	36971		

- 1 El presente documento despliega la información perteneciente a los indicadores estratégicos y gestión de aquellos programas presupuestarios que proveen de bienes y servicios que generan valor público a la ciudadanía jalisciense
- 2 Se muestra el número del Componente relacionado con el indicador.

GOBIERNO DEL ESTADO DE JALISCO
PRESUPUESTO DE EGRESOS PARA EL EJERCICIO FISCAL 2023
Ficha Técnica de Indicador

Sistema de Evaluación del Desempeño (SED)

Gobierno del Estado de Jalisco Secretaría de la Hacienda Pública

Datos del Programa

Fortalecimiento de las Investigaciones de Índole Patrimonial en la Procuración de Justicia en el Estado

Eje: Seguridad ciudadana, justicia y estado de derecho Tema: Procuración de Justicia

¿Quién gasta?

16	Unidad Presupuestal	000	Unidad Responsable	00943	Unidad Ejecutora del Gasto
	Fiscalía Estatal		Fiscalía Estatal		Dirección General en Delitos Patrimoniales y Financieros

¿Para qué se gasta?

Finalidad	Función	Subfunción
Gobierno	Justicia	Procuración de Justicia

Presupuesto asignado al Programa Presupuestario

Monto \$64,696,469.00

Objetivos

Nivel	Clave Componente	Resumen Narrativo
Componente	05	Exhortos y colaboraciones de patrimoniales cumplimentados a petición de Fiscalías del Interior de la República

Datos del Indicador

Denominación	Método de cálculo
Total de colaboraciones y exhortos recibidos y cumplimentados	(Número de exhortos y colaboraciones recibidos y cumplimentados (Realizado) / Número de exhortos y colaboraciones recibidos y cumplimentados (Programado))*100

Descripción del Indicador
Este indicador recibe peticiones de otras autoridades para la debida atención inmediata, en el lugar de los hechos, a los ofendidos o víctimas del delito, haciendo valer en el acto sus derechos y garantías dando inicio a la Carpeta de Investigación

Tipo de Indicador	Gestión	Dimensión del Indicador	Eficiencia	Año de Medición del Resultado	2023
Cobertura	Estatal	Frecuencia de Medición	Mensual		

Desagregado meta valor por género

Parámetros de semaforización						Meta Institucional	Meta Valor	Unidad de medida (meta valor)	Hombre	Mujer
0	59.99	60.00	79.99	80.00	130	100%	1,560	Colaboración	0.00	0.00
						Sentido del Indicador	Línea Base (meta valor)	Año (Línea base)		
						Ascendente	600	2022		

Variables del Indicador

Nombre de la Variable	Unidad de medida	Tipo de Acumulación
Número de exhortos y colaboraciones recibidos y cumplimentados (realizado)	Colaboración	Suma
Número de exhortos y colaboraciones recibidos y cumplimentados (programado)	Colaboración	Suma

Fuente de Información La Autoridad que remite el Exhorto o Colaboración, correspondientes del año 2016 a 2021

Medios de verificación Exhortos y Colaboraciones en la Dirección General de Delitos Patrimoniales y Financieros

Supuestos Existen solicitudes de colaboración del interior de la República, se cumple con la petición del desahogo de diligencias por parte de otras autoridades y una vez realizada se devuelve a su lugar de origen

Observaciones

Id_mir 36972

- 1 El presente documento despliega la información perteneciente a los indicadores estratégicos y gestión de aquellos programas presupuestarios que proveen de bienes y servicios que generan valor público a la ciudadanía jalisciense
- 2 Se muestra el número del Componente relacionado con el indicador.

GOBIERNO DEL ESTADO DE JALISCO PRESUPUESTO DE EGRESOS PARA EL EJERCICIO FISCAL 2023

Ficha Técnica de Indicador

Sistema de Evaluación del Desempeño (SED)

Gobierno del Estado de Jalisco Secretaría de la Hacienda Pública

Datos del Programa

Fortalecimiento de las Investigaciones de Índole Patrimonial en la Procuración de Justicia en el Estado

Eje: Seguridad ciudadana, justicia y estado de derecho Tema: Procuración de Justicia

¿Quién gasta?

16	Unidad Presupuestal	000	Unidad Responsable	00943	Unidad Ejecutora del Gasto
	Fiscalía Estatal		Fiscalía Estatal		Dirección General en Delitos Patrimoniales y Financieros

¿Para qué se gasta?

Finalidad	Función	Subfunción
Gobierno	Justicia	Procuración de Justicia

Presupuesto asignado al Programa Presupuestario

Monto \$64,696,469.00

Objetivos

Nivel	Clave Componente	Resumen Narrativo
Componente	07	Capacitación especializada impartida al personal de la Dirección General en temas de delitos patrimoniales y financieros

Datos del Indicador

Denominación	Método de cálculo
Total de cursos de capacitación en delitos patrimoniales y financieros	(Número de capacitaciones en delitos patrimoniales (Realizado) / Número de capacitaciones en delitos patrimoniales (Programado))*100

Descripción del Indicador
Este indicador consiste en la impartición de cursos especializantes en materia de Delitos Patrimoniales y Financieros para evitar la impunidad y combatir los delitos de su competencia.

Tipo de Indicador	Gestión	Dimensión del Indicador	Eficacia	Año de Medición del Resultado	2023
Cobertura	Estatal	Frecuencia de Medición	Semestral		

						Desagregado meta valor por género				
Parámetros de semaforización						Meta Institucional	Meta Valor	Unidad de medida (meta valor)	Hombre	Mujer
0	59.99	60.00	79.99	80.00	130	100%	3	Capacitación	0.00	0.00
						Sentido del Indicador	Línea Base (meta valor)	Año (Línea base)		
						Ascendente	3	2022		

Variables del Indicador

Nombre de la Variable	Unidad de medida	Tipo de Acumulación
Número de capacitaciones en delitos patrimoniales (realizado)	Capacitación	Suma
Número de capacitaciones en delitos patrimoniales (programado)	Capacitación	Suma

Fuente de Información Registros de los cursos impartidos y listas de asistencia del personal, correspondientes al año 2021

Medios de verificación Registro de cursos solicitados por la Dirección General de Delitos Patrimoniales y Financieros; y de los cursos impartidos al personal de la misma.

Supuestos Se cuenta con la infraestructura para la capacitación del personal de la Dirección General de Delitos Patrimoniales y Financieros, para combatir los delitos de su competencia.

Observaciones

Id_mir 36973

- 1 El presente documento despliega la información perteneciente a los indicadores estratégicos y gestión de aquellos programas presupuestarios que proveen de bienes y servicios que generan valor público a la ciudadanía jalisciense
- 2 Se muestra el número del Componente relacionado con el indicador.

GOBIERNO DEL ESTADO DE JALISCO
PRESUPUESTO DE EGRESOS PARA EL EJERCICIO FISCAL 2023
Ficha Técnica de Indicador

Sistema de Evaluación del Desempeño (SED)

Gobierno del Estado de Jalisco Secretaría de la Hacienda Pública

Datos del Programa

Fortalecimiento de las Investigaciones de Índole Patrimonial en la Procuración de Justicia en el Estado

Eje: Seguridad ciudadana, justicia y estado de derecho Tema: Procuración de Justicia

¿Quién gasta?

16	Unidad Presupuestal	000	Unidad Responsable	00943	Unidad Ejecutora del Gasto
	Fiscalía Estatal		Fiscalía Estatal		Dirección General en Delitos Patrimoniales y Financieros

¿Para qué se gasta?

Finalidad	Función	Subfunción
Gobierno	Justicia	Procuración de Justicia

Presupuesto asignado al Programa Presupuestario

Monto

Objetivos


Nivel	Clave Componente	Resumen Narrativo
Componente	01	Carpets de Investigación Judicializadas en el área de Litigación y Seguimiento.

Datos del Indicador

Denominación	Método de cálculo
Total de carpetas de investigación judicializadas y vinculadas.	(Número de carpetas de investigación judicializadas y vinculadas. (Realizado) / Número de carpetas de investigación judicializadas y vinculadas. (Programado))*100

Descripción del Indicador
Este indicador mide el total de vinculaciones a proceso por persona, acusaciones por escrito y con sentencia condenatoria.

Tipo de Indicador	Gestión	Dimensión del Indicador	Eficacia	Año de Medición del Resultado	2023
Cobertura	Estatal	Frecuencia de Medición	Mensual		

Parámetros de semaforización		Meta Institucional	Meta Valor	Unidad de medida (meta valor)	Desagregado meta valor por género	
		100%	180	Carpeta de Investigación Judicializadas	Hombre	Mujer
0	59.99	60.00	79.99	80.00	130	
		Sentido del Indicador	Línea Base (meta valor)	Año (Línea Base)		
		Ascendente	No disponible	2022		

Variables del Indicador

Nombre de la Variable	Unidad de medida	Tipo de Acumulación
Número de carpetas de investigación judicializadas y vinculadas. (realizado)	Carpeta de Investigación	Suma
Número de carpetas de investigación judicializadas y vinculadas. (programado)	Carpeta de Investigación	Suma

Fuente de Información

Medios de verificación

Supuestos

Observaciones

Id_mir

- 1 El presente documento despliega la información perteneciente a los indicadores estratégicos y gestión de aquellos programas presupuestarios que proveen de bienes y servicios que generan valor público a la ciudadanía jalisciense
- 2 Se muestra el número del Componente relacionado con el indicador.

EL ESTADO DE JALISCO

PERIÓDICO OFICIAL

1640

GOBIERNO DEL ESTADO DE JALISCO PRESUPUESTO DE EGRESOS PARA EL EJERCICIO FISCAL 2023

Ficha Técnica de Indicador

Sistema de Evaluación del Desempeño (SED)

Gobierno del Estado de Jalisco Secretaría de la Hacienda Pública

Datos del Programa

Fortalecimiento de las Investigaciones de Índole Patrimonial en la Procuración de Justicia en el Estado

Eje: Seguridad ciudadana, justicia y estado de derecho Tema: Procuración de Justicia

¿Quién gasta?

16	Unidad Presupuestal	000	Unidad Responsable	00943	Unidad Ejecutora del Gasto
	Fiscalía Estatal		Fiscalía Estatal		Dirección General en Delitos Patrimoniales y Financieros

¿Para qué se gasta?

Finalidad	Función	Subfunción
Gobierno	Justicia	Procuración de Justicia

Presupuesto asignado al Programa Presupuestario

Monto

Objetivos

Nivel	Clave Componente	Resumen Narrativo
Componente	02	Análisis de información realizado para detectar posibles operaciones con Recursos de Procedencia ilícita.

Datos del Indicador

Denominación	Método de cálculo
Total de documentos emitidos por el análisis de información.	(Número de documentos emitidos por el análisis de información. (Realizado) / Número de documentos emitidos por el análisis de información. (Programado))*100

Descripción del Indicador
Este indicador mide el número de documentos emitidos por el análisis de información que contenga posibles Operaciones con Recursos de Procedencia Ilícita

Tipo de Indicador	Gestión	Dimensión del Indicador	Eficacia	Año de Medición del Resultado	2023
Cobertura	Estatal	Frecuencia de Medición	Trimestral		

		Meta Institucional		Meta Valor		Unidad de medida (meta valor)		Desagregado meta valor por género	
		100%	10	Documento		Hombre	Mujer		
		0	59.99	60.00	79.99	80.00	130	0.00	0.00
		Sentido del Indicador		Línea Base (meta valor)		Año (Línea base)			
		Ascendente		No disponible		No disponible			

Variables del Indicador		
Nombre de la Variable	Unidad de medida	Tipo de Acumulación
Número de documentos emitidos por el análisis de información. (realizado)	Documento	Suma
Número de documentos emitidos por el análisis de información. (programado)	Documento	Suma

Fuente de Información	Registros de información de la Dirección General de Delitos Patrimoniales y Financieros del ejercicio 2022.
Medios de verificación	Documentos de análisis de información de la Dirección General de Delitos Patrimoniales y Financieros.
Supuestos	Existe información de diferentes fuentes.
Observaciones	
Id_mir	36975

- 1 El presente documento despliega la información perteneciente a los indicadores estratégicos y gestión de aquellos programas presupuestarios que proveen de bienes y servicios que generan valor público a la ciudadanía jalisciense
- 2 Se muestra el número del Componente relacionado con el indicador.

GOBIERNO DEL ESTADO DE JALISCO
PRESUPUESTO DE EGRESOS PARA EL EJERCICIO FISCAL 2023
Ficha Técnica de Indicador

Sistema de Evaluación del Desempeño (SED)

Gobierno del Estado de Jalisco Secretaría de la Hacienda Pública

Datos del Programa

Fortalecimiento en la Procuración de Justicia, con la Elaboración de Productos Inteligentes

Eje: Seguridad ciudadana, justicia y estado de derecho Tema: Procuración de Justicia

¿Quién gasta?

16	Unidad Presupuestal	000	Unidad Responsable	00319	Unidad Ejecutora del Gasto
	Fiscalía Estatal		Fiscalía Estatal		Oficina del Fiscal

¿Para qué se gasta?

Finalidad	Función	Subfunción
Gobierno	Justicia	Procuración de Justicia

Presupuesto asignado al Programa Presupuestario

Monto \$6,406,224.00

Objetivos

Nivel	Clave Componente	Resumen Narrativo
Fin		Contribuir a promover la paz bajo el concepto de seguridad ciudadana mediante la coordinación eficaz de los sistemas de seguridad ciudadana, procuración e impartición de justicia, generando estabilidad social y democrática como fundamento para la construcción de una sociedad más libre en la que se protegen y observan los derechos humanos, se facilita el crecimiento económico incluyente y se protege el medio ambiente.

Datos del Indicador

Denominación	Método de cálculo
Porcentaje de percepción de inseguridad	$(\text{Porcentaje de percepción de inseguridad (Realizado)} / \text{Porcentaje de percepción de inseguridad (Programado)}) * 100$

Descripción del Indicador
Este indicador muestra el porcentaje de la población de 18 años y más que se siente insegura en su entidad federativa.

Tipo de Indicador	Estratégico	Dimensión del Indicador	Eficacia	Año de Medición del Resultado	2022
Cobertura	Estatad	Frecuencia de Medición	Anual		

Desagregado meta valor por género

Parámetros de semaforización						Meta Institucional	Meta Valor	Unidad de medida (meta valor)	Hombre	Mujer
130	80.00	79.99	60.00	59.99	0	100%	74	Porcentaje	0.00	0.00
						Sentido del Indicador	Línea Base (meta valor)	Año (Línea base)		
						Descendente	76	2021		

Variables del Indicador

Nombre de la Variable	Unidad de medida	Tipo de Acumulación
Porcentaje de percepción de inseguridad (realizado)	Porcentaje	Valor presente
Porcentaje de percepción de inseguridad (programado)	Porcentaje	Valor presente

Fuente de Información INEGI. Encuesta Nacional de Victimización y Percepción sobre Seguridad Pública (ENVIPE) 2021.

Medios de verificación

Supuestos

Observaciones

Id_mir 33703

- 1 El presente documento despliega la información perteneciente a los indicadores estratégicos y gestión de aquellos programas presupuestarios que proveen de bienes y servicios que generan valor público a la ciudadanía jalisciense
- 2 Se muestra el número del Componente relacionado con el indicador.

GOBIERNO DEL ESTADO DE JALISCO PRESUPUESTO DE EGRESOS PARA EL EJERCICIO FISCAL 2023 Ficha Técnica de Indicador

Sistema de Evaluación del Desempeño (SED)

Gobierno del Estado de Jalisco Secretaría de la Hacienda Pública

Datos del Programa

Fortalecimiento en la Procuración de Justicia, con la Elaboración de Productos Inteligentes

Eje: Seguridad ciudadana, justicia y estado de derecho Tema: Procuración de Justicia

¿Quién gasta?

16	Unidad Presupuestal	000	Unidad Responsable	00319	Unidad Ejecutora del Gasto
	Fiscalía Estatal		Fiscalía Estatal		Oficina del Fiscal

¿Para qué se gasta?

Finalidad	Función	Subfunción
Gobierno	Justicia	Procuración de Justicia

Presupuesto asignado al Programa Presupuestario

Monto \$6,406,224.00

Objetivos

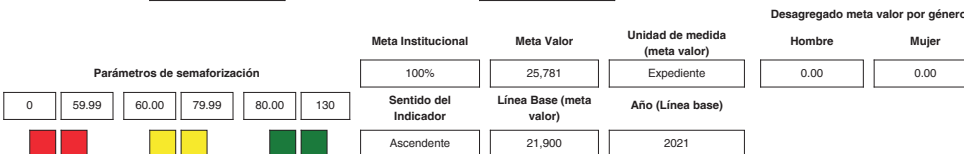
Nivel	Clave Componente	Resumen Narrativo
Propósito		La población jalisciense cuenta con actos de procuración de justicia eficientes y eficaces, centrados en la atención de las personas con transparencia y garantía a los derechos humanos.

Datos del Indicador

Denominación	Método de cálculo
Expedientes iniciados por justicia alternativa	(Sumatoria de los expedientes iniciados por justicia alternativa en la Procuraduría General de Justicia o Fiscalía General en cada Entidad Federativa (Realizado)/Sumatoria de los expedientes iniciados por justicia alternativa en la Procuraduría General de Justicia o Fiscalía General en cada Entidad Federativa (Programado))*100

Descripción del Indicador
Se refiere a los expedientes iniciados en los Centros de Justicia alternativa o mediación, conciliación o justicia restaurativa, a fin de conocer las causas y el curso de atención de estos.
Justicia alternativa o mecanismos alternativos de solución de controversias: son los medios alternos de resolución de conflictos, sin la intervención de un juez, sino con la ayuda de expertos mediadores, conciliadores y facilitadores que permiten a las partes por medio del diálogo y en un ambiente de cordialidad y respeto, resolver sus conflictos de manera eficaz, gratuita, voluntaria y confidencial.

Tipo de Indicador	Estratégico	Dimensión del Indicador	Eficacia	Año de Medición del Resultado	2022
Cobertura	Estatal	Frecuencia de Medición	Anual		



Variables del Indicador

Nombre de la Variable	Unidad de medida	Tipo de Acumulación
Sumatoria de los expedientes iniciados por justicia alternativa en la Procuraduría General de Justicia o Fiscalía General en cada Entidad Federativa (realizado)	Expediente	Valor presente
Sumatoria de los expedientes iniciados por justicia alternativa en la Procuraduría General de Justicia o Fiscalía General en cada Entidad Federativa (programado)	Expediente	Valor presente

Fuente de Información	INEGI. Censo Nacional de Procuración de Justicia Estatal, 2021.
Medios de verificación	
Supuestos	
Observaciones	
Id_mir	38172

- 1 El presente documento despliega la información perteneciente a los indicadores estratégicos y gestión de aquellos programas presupuestarios que proveen de bienes y servicios que generan valor público a la ciudadanía jalisciense
- 2 Se muestra el número del Componente relacionado con el indicador.

GOBIERNO DEL ESTADO DE JALISCO
PRESUPUESTO DE EGRESOS PARA EL EJERCICIO FISCAL 2023
Ficha Técnica de Indicador

Sistema de Evaluación del Desempeño (SED)

Gobierno del Estado de Jalisco Secretaría de la Hacienda Pública

Datos del Programa

Fortalecimiento en la Procuración de Justicia, con la Elaboración de Productos Inteligentes

Eje: Seguridad ciudadana, justicia y estado de derecho Tema: Procuración de Justicia

¿Quién gasta?

16	Unidad Presupuestal	000	Unidad Responsable	00319	Unidad Ejecutora del Gasto
	Fiscalía Estatal		Fiscalía Estatal		Oficina del Fiscal

¿Para qué se gasta?

Finalidad	Función	Subfunción
Gobierno	Justicia	Procuración de Justicia

Presupuesto asignado al Programa Presupuestario

Monto \$6,406,224.00

Objetivos

Nivel	Clave Componente	Resumen Narrativo
Componente	01	Estudios especializados y contextuales contribuidos a una mejor toma de decisiones respecto a delitos que afectan derechos humanos.

Datos del Indicador

Denominación	Método de cálculo
Total de Productos mensuales contribuidos sobre factores de riesgo y vulnerabilidad social.	(Número de Productos mensuales contribuidos sobre factores de riesgo y vulnerabilidad social. (Realizado) / Número de Productos mensuales contribuidos sobre factores de riesgo y vulnerabilidad social. (Programado))*100

Descripción del Indicador

Este indicador informa los factores de riesgo, la vulnerabilidad social y las demarcaciones que presentan por sus factores, una necesidad de intervención.

Tipo de Indicador	Gestión	Dimensión del Indicador	Eficacia	Año de Medición del Resultado	2023
Cobertura	Estatal	Frecuencia de Medición	Mensual		

Parámetros de semaforización		Meta Institucional	Meta Valor	Unidad de medida (meta valor)	Desagregado meta valor por género	
		100%	588	Producto	Hombre	Mujer
0	59.99	60.00	79.99	80.00	130	
■	■	■	■	■	■	
		Sentido del Indicador	Línea Base (meta valor)	Año (Línea base)		
		Ascendente	No disponible	No disponible		

Variables del Indicador

Nombre de la Variable	Unidad de medida	Tipo de Acumulación
Número de Productos mensuales contribuidos sobre factores de riesgo y vulnerabilidad social. (realizado)	Producto	Suma
Número de Productos mensuales contribuidos sobre factores de riesgo y vulnerabilidad social. (programado)	Producto	Suma

Fuente de Información Manuales, reportes y sistemas de captura de información de la Dirección General de Inteligencia del ejercicio 2023; Fuentes Públicas y del Sistema Integral de Gestión de Información (SIG) fuente primaria de recopilación de datos de incidencia delictiva, captura de información de los ministerios públicos, información y documentos georreferenciados por parte de la dirección de estadística y planeación, así como información por parte de la Secretaría de Igualdad Sustantiva entre Mujeres y Hombres, Secretariado Ejecutivo, así como de incidentes y conductas de riesgo realizadas a través de medios tecnológicos e Internet reportadas en fuentes públicas y académicas.

Medios de verificación Productos mensuales ubicados en la Dirección de Prevención del Delito.

Supuestos Los productos cuentan con información y datos (obtenidos de fuentes públicas y privadas), relevantes, pertinentes y actualizados para fortalecer la toma de decisiones

Observaciones

Id_mir 36886

- 1 El presente documento despliega la información perteneciente a los indicadores estratégicos y gestión de aquellos programas presupuestarios que proveen de bienes y servicios que generan valor público a la ciudadanía jalisciense
- 2 Se muestra el número del Componente relacionado con el indicador.

GOBIERNO DEL ESTADO DE JALISCO PRESUPUESTO DE EGRESOS PARA EL EJERCICIO FISCAL 2023

Ficha Técnica de Indicador

Sistema de Evaluación del Desempeño (SED)

Gobierno del Estado de Jalisco Secretaría de la Hacienda Pública

Datos del Programa

Fortalecimiento en la Procuración de Justicia, con la Elaboración de Productos Inteligentes

Eje: Seguridad ciudadana, justicia y estado de derecho Tema: Procuración de Justicia

¿Quién gasta?

16	Unidad Presupuestal	000	Unidad Responsable	00319	Unidad Ejecutora del Gasto
	Fiscalía Estatal		Fiscalía Estatal		Oficina del Fiscal

¿Para qué se gasta?

Finalidad	Función	Subfunción
Gobierno	Justicia	Procuración de Justicia

Presupuesto asignado al Programa Presupuestario

Monto \$6,406,224.00

Objetivos

Nivel	Clave Componente	Resumen Narrativo
Componente	02	Información en materia de delitos tecnológicos entregada a solicitud expresa de los ministerios públicos, fiscalías y policía investigadora.

Datos del Indicador

Denominación	Método de cálculo
Total de Requerimientos de información de delitos tecnológicos respondidos.	(Número de requerimientos de información en materia de delitos tecnológicos respondidos mensualmente. (Realizado) / Número de requerimientos de información en materia de delitos tecnológicos respondidos mensualmente. (Programado))*100

Descripción del Indicador

Este indicador representa las colaboraciones generadas por parte de las diversas áreas de Fiscalía Estatal que solicitan el apoyo para la integración de información vinculada a delitos que tienen relación con el uso de las tecnologías de información, mediante una Carpeta de Investigación o Averiguación Previa.

Tipo de Indicador	Gestión	Dimensión del Indicador	Eficacia	Año de Medición del Resultado	2023
Cobertura	Estatal	Frecuencia de Medición	Mensual		

Desagregado meta valor por género

Parámetros de semaforización						Meta Institucional	Meta Valor	Unidad de medida (meta valor)	Hombre	Mujer
0	59.99	60.00	79.99	80.00	130	100%	1,188	Requerimiento	0.00	0.00
						Sentido del Indicador	Línea Base (meta valor)	Año (Línea base)		
						Ascendente	1,188	2020		

Variables del Indicador

Nombre de la Variable	Unidad de medida	Tipo de Acumulación
Número de requerimientos de información en materia de delitos tecnológicos respondidos mensualmente. (realizado)	Requerimiento	Suma
Número de requerimientos de información en materia de delitos tecnológicos respondidos mensualmente. (programado)	Requerimiento	Suma

Fuente de Información	Base de datos de Respuestas en atención a requerimientos de información, de la Unidad de Atención a Delitos Tecnológicos; y el Modelo Homologado de Unidades de Policía Cibernética, publicado en https://www.gob.mx/cms/uploads/attachment/data/file/187616/Capacitaci_n_FASP_Modelo_Homologado_de_Unidades_de_Polic_a_Cibern_tica.pdf?
Medios de verificación	Registro cronológico de solicitudes generadas por oficio en base a una Carpeta de Investigación o Averiguación Previa reportadas en la Base de Datos de la recepción de la Unidad de Policía Cibernética.
Supuestos	El cumplimiento de la meta se encuentra relacionada directamente a la cantidad de solicitudes generadas en proporción a las denuncias presentadas por la ciudadanía afectada.
Observaciones	
Id_mir	36888

- 1 El presente documento despliega la información perteneciente a los indicadores estratégicos y gestión de aquellos programas presupuestarios que proveen de bienes y servicios que generan valor público a la ciudadanía jalisciense
- 2 Se muestra el número del Componente relacionado con el indicador.

GOBIERNO DEL ESTADO DE JALISCO PRESUPUESTO DE EGRESOS PARA EL EJERCICIO FISCAL 2023

Ficha Técnica de Indicador

Sistema de Evaluación del Desempeño (SED)

Gobierno del Estado de JaliscoSecretaría de la Hacienda Pública

Datos del Programa

Fortalecimiento en la Procuración de Justicia, con la Elaboración de Productos Inteligentes

Eje: Seguridad ciudadana, justicia y estado de derechoTema: Procuración de Justicia

¿Quién gasta?

16	Unidad Presupuestal	000	Unidad Responsable	00319	Unidad Ejecutora del Gasto
	Fiscalía Estatal		Fiscalía Estatal		Oficina del Fiscal

¿Para qué se gasta?

Finalidad	Función	Subfunción
Gobierno	Justicia	Procuración de Justicia

Presupuesto asignado al Programa Presupuestario

Monto\$6,406,224.00

Objetivos

Nivel	Clave Componente	Resumen Narrativo
Componente	03	Análisis de Información de incidencia delictiva entregados al ministerio público y/o autoridades competentes

Datos del Indicador

Denominación	Método de cálculo
*Total de Análisis de Investigación de incidencia delictiva mensual elaborados *	(Número de Análisis de investigación de incidencia delictiva mensual realizados (Realizado) / Número de Análisis de investigación de incidencia delictiva mensual realizados (Programado))*100

Descripción del Indicador
Este indicador mide el análisis de información delictiva con los criterios solicitados por las diversas instancias de gobierno (Federal, Estatal y Municipal) para contribuir en los procesos de investigación.

Tipo de Indicador	Gestión	Dimensión del Indicador	Eficacia	Año de Medición del Resultado	2023
Cobertura	Estatal	Frecuencia de Medición	Mensual		

Desagregado meta valor por género

Parámetros de semaforización						Meta Institucional	Meta Valor	Unidad de medida (meta valor)	Hombre	Mujer
0	59.99	60.00	79.99	80.00	130	100%	24	Análisis	0.00	0.00
						Sentido del Indicador	Línea Base (meta valor)	Año (Línea base)		
						Ascendente	24	2021		

Variables del Indicador

Nombre de la Variable	Unidad de medida	Tipo de Acumulación
Número de Análisis de investigación de incidencia delictiva mensual realizados (realizado)	Análisis	Suma
Número de Análisis de investigación de incidencia delictiva mensual realizados (programado)	Análisis	Suma

Fuente de Información
Delitos del fuero común, publicados en: [http://infopublicatge.jalisco.gob.mx/Transparencia_PGJEJ/Estadisticas_PGJEJ/estadisticas_pgjej.htm](https://seplan.app.jalisco.gob.mx/mide/pane/Ciudadano/detalleIndicador/785?temaElemental=5&sort=Busqueda=1&max=10&offset=0&vista=1&accionRegreso=busqueda;Estadistica de averiguaciones previas registradas en la Fiscalía Central del Estado, publicado en: <a href=); La incidencia Delictiva por Entidades Federativas de Delitos de Fuero Común, publicado en: http://secretariadoejecutivo.gob.mx/docs/pdfs/estadisticas%20de%20fuero%20comun/Cleisp2017_012017.pdf

Medios de verificación
Informes Mensuales ubicados en la dirección de Inteligencia.

Supuestos
Existe la coordinación con diferentes autoridades para el intercambio de información, así como acuerdos para el acceso a bancos de información externos.

Observaciones

Id_mir
36891

- 1 El presente documento despliega la información perteneciente a los indicadores estratégicos y gestión de aquellos programas presupuestarios que proveen de bienes y servicios que generan valor público a la ciudadanía jalisciense
- 2 Se muestra el número del Componente relacionado con el indicador.

EL ESTADO DE JALISCO

PERIÓDICO OFICIAL

1646

GOBIERNO DEL ESTADO DE JALISCO PRESUPUESTO DE EGRESOS PARA EL EJERCICIO FISCAL 2023 Ficha Técnica de Indicador

Sistema de Evaluación del Desempeño (SED)						
Gobierno del Estado de Jalisco			Secretaría de la Hacienda Pública			
Datos del Programa						
Fortalecimiento en la Procuración de Justicia, con la Elaboración de Productos Inteligentes						
Eje: Seguridad ciudadana, justicia y estado de derecho			Tema: Procuración de Justicia			
¿Quién gasta?						
16	Unidad Presupuestal	000	Unidad Responsable	00319	Unidad Ejecutora del Gasto	
Fiscalía Estatal		Fiscalía Estatal		Oficina del Fiscal		
¿Para qué se gasta?						
Finalidad		Función		Subfunción		
Gobierno		Justicia		Procuración de Justicia		
Presupuesto asignado al Programa Presupuestario						
Monto		\$6,406,224.00				
Objetivos						
Nivel	Clave Componente	Resumen Narrativo				
Componente	04	Productos en materia legislativa entregados a lo altos mandos de la dependencia.				
Datos del Indicador						
Denominación			Método de cálculo			
Total de productos legislativos elaborados en la Fiscalía del Estado.			(Número de productos legislativos elaborados en el año 2023 (Realizado) / Número de productos legislativos elaborados en el año 2023 (Programado))*100			
Descripción del Indicador						
Este indicador informa y propone reformas a leyes y/o reglamentos en materia de procuración y administración de justicia						
Tipo de Indicador	Gestión	Dimensión del Indicador	Eficacia	Año de Medición del Resultado	2023	
Cobertura	Estatal	Frecuencia de Medición	Bimestral			
Desagregado meta valor por género						
Parámetros de semaforización		Meta Institucional	Meta Valor	Unidad de medida (meta valor)	Hombre	Mujer
0	59.99	60.00	79.99	80.00	130	
		Sentido del Indicador	Línea Base (meta valor)	Año (Línea base)		
		Ascendente	6	2021		
VARIABLES DEL INDICADOR						
Nombre de la Variable			Unidad de medida	Tipo de Acumulación		
Número de productos legislativos elaborados en el año 2023 (realizado)			Producto	Suma		
Número de productos legislativos elaborados en el año 2023 (programado)			Producto	Suma		
Fuente de Información	Consulta de Leyes vigentes de los congresos locales, nacional y documentos jurídicos extranjeras, Jurisprudencia de la Suprema Corte de Justicia de la Nación, bibliografía jurídica y recomendaciones de los organismos en materia de Derechos Humanos, Transparencia, Rendición de Cuentas y Combate a la Corrupción, así como referencias telemáticas de otros países.					
Medios de verificación	Reformas de la legislación Penal en la Biblioteca Virtual del Congreso del Estado de Jalisco.					
Supuestos	Existe una legislación y reglamentación con áreas de oportunidad que buscan la armonización a los hechos y las conductas en sus formas de comisión, participación y manifestación que ameritan el análisis y reforma según sea el supuesto.					
Observaciones						
Id_mir	36894					
1	El presente documento despliega la información perteneciente a los indicadores estratégicos y gestión de aquellos programas presupuestarios que proveen de bienes y servicios que generan valor público a la ciudadanía jalisciense					
2	Se muestra el número del Componente relacionado con el indicador.					

GOBIERNO DEL ESTADO DE JALISCO
PRESUPUESTO DE EGRESOS PARA EL EJERCICIO FISCAL 2023
Ficha Técnica de Indicador

Sistema de Evaluación del Desempeño (SED)

Gobierno del Estado de Jalisco Secretaría de la Hacienda Pública

Datos del Programa

Fortalecimiento en la Procuración de Justicia, con la Elaboración de Productos Inteligentes

Eje: Seguridad ciudadana, justicia y estado de derecho Tema: Procuración de Justicia

¿Quién gasta?

16	Unidad Presupuestal	000	Unidad Responsable	00319	Unidad Ejecutora del Gasto
Fiscalía Estatal		Fiscalía Estatal		Oficina del Fiscal	

¿Para qué se gasta?

Finalidad	Función	Subfunción
Gobierno	Justicia	Procuración de Justicia

Presupuesto asignado al Programa Presupuestario

Monto

Objetivos

Nivel	Clave Componente	Resumen Narrativo
Componente	05	Fichas de identificación de personas entregadas al ministerio publico y/o autoridades competentes

Datos del Indicador

Denominación	Método de cálculo
Total de Fichas de identificación de personas mensual elaboradas	(Número de Fichas de identificación de personas realizadas (Realizado) / Número de Fichas de identificación de personas realizadas (Programado))*100

Descripción del Indicador
Total de Fichas de identificación de personas mensual elaboradas Este indicador mide el total de fichas de identificación e investigación dirigidas a las agencias del ministerio público , policía investigadora y autoridades judiciales

Tipo de Indicador	Gestión	Dimensión del Indicador	Eficacia	Año de Medición del Resultado	2023
Cobertura	Estatal	Frecuencia de Medición	Mensual		

Desagregado meta valor por género

Parámetros de semafización						Meta Institucional	Meta Valor	Unidad de medida (meta valor)	Hombre	Mujer
0	59.99	60.00	79.99	80.00	130	100%	3,900	Ficha	0.00	0.00
						Sentido del Indicador	Línea Base (meta valor)	Año (Línea base)		
						Ascendente	3,864	2021		

Variables del Indicador

Nombre de la Variable	Unidad de medida	Tipo de Acumulación
Número de Fichas de identificación de personas realizadas (realizado)	Ficha	Suma
Número de Fichas de identificación de personas realizadas (programado)	Ficha	Suma

Fuente de Información Sistemas de Información de detenidos, siendo el área responsable la Fiscalía Ejecutiva de Investigación Criminal y el Sistema de Internos en Reclusión, siendo la Comisaría de Reinserción Social responsable de la información.

Medios de verificación Informes Mensuales ubicados en la Dirección de Inteligencia.


Supuestos Existe petición oficial realizada por las áreas de investigación, Recursos Tecnológicos adecuados, Bancos de información sistematizados a nivel nacional y local, actualizados en tiempo real.

Observaciones

Id_mir

- 1 El presente documento despliega la información perteneciente a los indicadores estratégicos y gestión de aquellos programas presupuestarios que proveen de bienes y servicios que generan valor público a la ciudadanía jalisciense
- 2 Se muestra el número del Componente relacionado con el indicador.

GOBIERNO DEL ESTADO DE JALISCO PRESUPUESTO DE EGRESOS PARA EL EJERCICIO FISCAL 2023 Ficha Técnica de Indicador

Sistema de Evaluación del Desempeño (SED)				
Gobierno del Estado de Jalisco		Secretaría de la Hacienda Pública		
Datos del Programa				
Fortalecimiento en la Procuración de Justicia, con la Elaboración de Productos Inteligentes				
Eje: Seguridad ciudadana, justicia y estado de derecho		Tema: Procuración de Justicia		
¿Quién gasta?				
16	Unidad Presupuestal	000	Unidad Responsable	00319
Fiscalía Estatal		Fiscalía Estatal		Oficina del Fiscal
¿Para qué se gasta?				
Finalidad		Función		Subfunción
Gobierno		Justicia		Procuración de Justicia
Presupuesto asignado al Programa Presupuestario				
Monto		\$6,406,224.00		
Objetivos				
Nivel	Clave Componente	Resumen Narrativo		
Componente	06	Productos de información estadística, geográfica y de evaluación en materia de seguridad entregados a las distintas autoridades		
Datos del Indicador				
Denominación		Método de cálculo		
Total de Productos estadísticos generados y entregados a autoridades de seguridad.		$(\text{Número de Productos Estadísticos sobre incidencia delictiva estatal y municipal (Realizado)} / \text{Número de Productos Estadísticos sobre incidencia delictiva estatal y municipal (Programado)}) * 100$		
Descripción del Indicador				
Este indicador mide la problemática en materia de seguridad pública, de acuerdo al comportamiento de los diferentes delitos (alto impacto y bajo impacto), así como el resultado de la aplicación de estrategias para su disminución.				
Tipo de Indicador	Gestión	Dimensión del Indicador	Eficacia	Año de Medición del Resultado
Cobertura	Estatal	Frecuencia de Medición	Mensual	2023
Desagregado meta valor por género				
Parámetros de semaforización		Meta Institucional	Meta Valor	Unidad de medida (meta valor)
0 59.99 60.00 79.99 80.00 130		100%	1,380	Producto
		Sentido del Indicador	Línea Base (meta valor)	Año (Línea base)
		Ascendente	1,142	2021
Hombre		Mujer		
0.00		0.00		
Variables del Indicador				
Nombre de la Variable		Unidad de medida	Tipo de Acumulación	
Número de Productos Estadísticos sobre incidencia delictiva estatal y municipal (realizado)		Producto	Suma	
Número de Productos Estadísticos sobre incidencia delictiva estatal y municipal (programado)		Producto	Suma	
Fuente de Información	Información de incidencia delictiva a nivel entidad federativa y desagregada por municipio, tipo de delito, año y mes, elaborada por el Centro Nacional de Información y publicada en el sitio: http://secretariadoejecutivo.gob.mx/index.php			
Medios de verificación	Resultados de la Encuesta Intercensal 2015, elaborada por el INEGI y publicada en el sitio: http://www.beta.inegi.org.mx/app/biblioteca/ficha.html?upc=702825078966 entre otros.			
Supuestos	Informes Mensuales publicados en la plataforma de Seguridad y el Secretariado Ejecutivo de Seguridad Pública, fuente de origen: Base de datos de estadística delictiva.			
Observaciones	Existen la base de datos del lugar de comisión del delito con la calidad y oportunidad requerida para la Georreferenciación cartográfica.			
Id_mir	36899			

- 1 El presente documento despliega la información perteneciente a los indicadores estratégicos y gestión de aquellos programas presupuestarios que proveen de bienes y servicios que generan valor público a la ciudadanía jalisciense
- 2 Se muestra el número del Componente relacionado con el indicador.

GOBIERNO DEL ESTADO DE JALISCO
PRESUPUESTO DE EGRESOS PARA EL EJERCICIO FISCAL 2023

Ficha Técnica de Indicador

Sistema de Evaluación del Desempeño (SED)

Gobierno del Estado de Jalisco Secretaría de la Hacienda Pública

Datos del Programa

Fortalecimiento en la Procuración de Justicia, con la Elaboración de Productos Inteligentes

Eje: Seguridad ciudadana, justicia y estado de derecho Tema: Procuración de Justicia

¿Quién gasta?

16	Unidad Presupuestal	000	Unidad Responsable	00319	Unidad Ejecutora del Gasto
	Fiscalía Estatal		Fiscalía Estatal		Oficina del Fiscal

¿Para qué se gasta?

Finalidad	Función	Subfunción
Gobierno	Justicia	Procuración de Justicia

Presupuesto asignado al Programa Presupuestario

Monto

Objetivos

Nivel	Clave Componente	Resumen Narrativo
Componente	D1	Mecanismos de coordinación y capacitación realizadas, en la implementación de estrategias de prevención social de las violencias y la delincuencia.

Datos del Indicador

Denominación	Método de cálculo
Total de Productos mensuales enfocados en mecanismos de formación y capacitación.	(Número de Productos mensuales enfocados en mecanismos de formación y capacitación. (Realizado) / Número de Productos mensuales enfocados en mecanismos de formación y capacitación. (Programado))*100

Descripción del Indicador

Este indicador informa sobre los mecanismos de formación y capacitación realizados para actores públicos y privados involucrados en la implementación de estrategias de prevención social de las violencias y la delincuencia.

Tipo de Indicador	Gestión	Dimensión del Indicador	Eficacia	Año de Medición del Resultado	2023
Cobertura	Estatal	Frecuencia de Medición	Mensual		

Desagregado meta valor por género

Parámetros de semaforización	Meta Institucional	Meta Valor	Unidad de medida (meta valor)	Hombre	Mujer
	100%	165	Producto	0.00	0.00
	Sentido del Indicador	Línea Base (meta valor)	Año (Línea base)		
	Ascendente	No disponible	No disponible		

Variables del Indicador

Nombre de la Variable	Unidad de medida	Tipo de Acumulación
Número de Productos mensuales enfocados en mecanismos de formación y capacitación. (realizado)	Producto	Suma
Número de Productos mensuales enfocados en mecanismos de formación y capacitación. (programado)	Producto	Suma

Fuente de Información Manuales, reportes y sistemas de captura de información de la Dirección General de Inteligencia del ejercicio 2023; Fuentes Públicas y del Sistema Integral de Gestión de Información (SIGI) fuente primaria de recopilación de datos de incidencia delictiva, captura de información de los ministerios públicos, información y documentos georreferenciados por parte de la dirección de estadística y planeación, así como información por parte de la Secretaría de Igualdad Sustantiva entre Mujeres y Hombres, Secretariado Ejecutivo, así como de incidentes y conductas de riesgo realizadas a través de medios tecnológicos e Internet reportadas en fuentes públicas y académicas.

Medios de verificación Productos mensuales ubicados en la Dirección de Prevención del Delito.

Supuestos Los planteles escolares, las instituciones (públicas y privadas) y la población; se interesan y generan los espacios suficientes (físicos o virtuales) para el desarrollo de charlas, talleres y coloquios de sensibilización y capacitación.

Observaciones

Id_mir

- 1 El presente documento despliega la información perteneciente a los indicadores estratégicos y gestión de aquellos programas presupuestarios que proveen de bienes y servicios que generan valor público a la ciudadanía jalisciense
- 2 Se muestra el número del Componente relacionado con el indicador.

EL ESTADO DE JALISCO

PERIÓDICO OFICIAL

1650

GOBIERNO DEL ESTADO DE JALISCO PRESUPUESTO DE EGRESOS PARA EL EJERCICIO FISCAL 2023

Ficha Técnica de Indicador

Sistema de Evaluación del Desempeño (SED)

Gobierno del Estado de JaliscoSecretaría de la Hacienda Pública

Datos del Programa

Fortalecimiento en la Procuración de Justicia, con la Elaboración de Productos Inteligentes

Eje: Seguridad ciudadana, justicia y estado de derechoTema: Procuración de Justicia

¿Quién gasta?

16	Unidad Presupuestal	000	Unidad Responsable	00319	Unidad Ejecutora del Gasto
	Fiscalía Estatal		Fiscalía Estatal		Oficina del Fiscal

¿Para qué se gasta?

Finalidad	Función	Subfunción
Gobierno	Justicia	Procuración de Justicia

Presupuesto asignado al Programa Presupuestario

Monto\$6,406,224.00

Objetivos

Nivel	Clave Componente	Resumen Narrativo
Componente	D7	Estrategias orientadas a fortalecer las acciones preventivas, cultura de paz y legalidad.

Datos del Indicador

Denominación	Método de cálculo
Total de Productos mensuales elaborados sobre estrategias preventivas.	(Número de Productos mensuales elaborados sobre estrategias preventivas. (Realizado) / Número de Productos mensuales elaborados sobre estrategias preventivas. (Programado))*100

Descripción del Indicador

Este indicador informa sobre la elaboración de estrategias y material infográfico orientado a fortalecer las acciones preventivas, cultura de paz y legalidad.

Tipo de Indicador	Gestión	Dimensión del Indicador	Eficacia	Año de Medición del Resultado	2023
Cobertura	Estatal	Frecuencia de Medición	Mensual		

Desagregado meta valor por género

Parámetros de semaforización						Meta Institucional	Meta Valor	Unidad de medida (meta valor)	Hombre	Mujer
0	59.99	60.00	79.99	80.00	130	100%	218	Producto	0.00	0.00
						Sentido del Indicador	Línea Base (meta valor)	Año (Línea base)		
						Ascendente	1,142	2021		

Variables del Indicador

Nombre de la Variable	Unidad de medida	Tipo de Acumulación
Número de Productos mensuales elaborados sobre estrategias preventivas. (realizado)	Producto	Suma
Número de Productos mensuales elaborados sobre estrategias preventivas. (programado)	Producto	Suma

Fuente de Información

Manuales, reportes y sistemas de captura de información de la Dirección General de Inteligencia del ejercicio 2023; Fuentes Públicas y del Sistema Integral de Gestión de Información (SIGI) fuente primaria de recopilación de datos de incidencia delictiva, captura de información de los ministerios públicos, información y documentos georeferenciados por parte de la dirección de estadística y planeación.

Medios de verificación

Productos mensuales ubicados en la Dirección de Prevención del Delito.

Supuestos

La población recibe y conoce la información de prevención del delito a través de medios físicos y electrónicos como redes sociales.

Observaciones

Id_mir

36904

- 1 El presente documento despliega la información perteneciente a los indicadores estratégicos y gestión de aquellos programas presupuestarios que proveen de bienes y servicios que generan valor público a la ciudadanía jalisciense
- 2 Se muestra el número del Componente relacionado con el indicador.

GOBIERNO DEL ESTADO DE JALISCO
PRESUPUESTO DE EGRESOS PARA EL EJERCICIO FISCAL 2023

Ficha Técnica de Indicador

Sistema de Evaluación del Desempeño (SED)

Gobierno del Estado de Jalisco Secretaría de la Hacienda Pública

Datos del Programa

Fortalecimiento en la Procuración de Justicia, con la Elaboración de Productos Inteligentes

Eje: Seguridad ciudadana, justicia y estado de derecho Tema: Procuración de Justicia

¿Quién gasta?

16	Unidad Presupuestal	000	Unidad Responsable	00319	Unidad Ejecutora del Gasto
	Fiscalía Estatal		Fiscalía Estatal		Oficina del Fiscal

¿Para qué se gasta?

Finalidad	Función	Subfunción
Gobierno	Justicia	Procuración de Justicia

Presupuesto asignado al Programa Presupuestario

Monto

Objetivos

Nivel	Clave Componente	Resumen Narrativo
Componente	07	Productos de información estadística de incidencia delictiva entregados a las autoridades federales.

Datos del Indicador

Denominación	Método de cálculo
Total de Productos estadísticos generados y entregados al Centro Nacional de Información.	(Número de Productos Estadísticos sobre incidencia delictiva del estado y sus municipios con criterios de Centro Nacional de Información. (Realizado) / Número de Productos Estadísticos sobre incidencia delictiva del estado y sus municipios con criterios de Centro Nacional de Información. (Programado))*100

Descripción del Indicador
Este indicador publica la estadísticas en materia de seguridad pública, de acuerdo al Secretariado Ejecutivo del Sistema Nacional de Seguridad Pública.

Tipo de Indicador	Gestión	Dimensión del Indicador	Eficacia	Año de Medición del Resultado	2023
Cobertura	Estatal	Frecuencia de Medición	Mensual		

Desagregado meta valor por género						
Parámetros de semaforización			Meta Institucional	Meta Valor	Unidad de medida (meta valor)	Desagregado
0	59.99	60.00	79.99	80.00	130	100%
■	■	■	■	■	■	96
			Sentido del Indicador	Línea Base (meta valor)	Año (Línea base)	Producto
			Ascendente	1,142	2021	0.00
						0.00

Variables del Indicador

Nombre de la Variable	Unidad de medida	Tipo de Acumulación
Número de Productos Estadísticos sobre incidencia delictiva del estado y sus municipios con criterios de Centro Nacional de Información. (realizado)	Producto	Suma
Número de Productos Estadísticos sobre incidencia delictiva del estado y sus municipios con criterios de Centro Nacional de Información. (programado)	Producto	Suma

Fuente de Información
*Sistema Integral de Gestión de Información (SIGI), fuente primaria de recopilación de datos de incidencia delictiva, captura realizada por parte de los agentes del Ministerio Público.
Boletas institucionales con la información desagregado por delito.
Proyecciones de población por entidad federativa y municipio de los años 2010 al 2030, elaborada por el CONAPO y publicadas en el sitio: <https://datos.gob.mx/busca/dataset/proyecciones-de-la-poblacion-de-mexico> entre otros.

Medios de verificación
Estadísticas mensuales publicadas en el Secretariado Ejecutivo del Sistema Nacional de Seguridad Pública.

Supuestos
Existe la información desagregada por delito y zona geográfica.

Observaciones

Id_mir

- 1 El presente documento despliega la información perteneciente a los indicadores estratégicos y gestión de aquellos programas presupuestarios que proveen de bienes y servicios que generan valor público a la ciudadanía jalisciense
- 2 Se muestra el número del Componente relacionado con el indicador.

EL ESTADO DE JALISCO

PERIÓDICO OFICIAL

1652

GOBIERNO DEL ESTADO DE JALISCO PRESUPUESTO DE EGRESOS PARA EL EJERCICIO FISCAL 2023

Ficha Técnica de Indicador

Sistema de Evaluación del Desempeño (SED)

Gobierno del Estado de JaliscoSecretaría de la Hacienda Pública

Datos del Programa

Fortalecimiento en la Procuración de Justicia, con la Elaboración de Productos Inteligentes

Eje: Seguridad ciudadana, justicia y estado de derechoTema: Procuración de Justicia

¿Quién gasta?

16	Unidad Presupuestal	000	Unidad Responsable	00319	Unidad Ejecutora del Gasto
	Fiscalía Estatal		Fiscalía Estatal		Oficina del Fiscal

¿Para qué se gasta?

Finalidad	Función	Subfunción
Gobierno	Justicia	Procuración de Justicia

Presupuesto asignado al Programa Presupuestario

Monto\$6,406,224.00

Objetivos

Nivel	Clave Componente	Resumen Narrativo
Componente	A7	Diagnósticos criminológicos entregados a la Policía Investigadora para la detección de los factores criminógenos

Datos del Indicador

Denominación	Método de cálculo
Total de productos criminológicos elaborados en la Fiscalía del Estado.	(Número de productos criminológicos realizados en el año 2022 (Realizado) / Número de productos criminológicos realizados en el año 2022 (Programado)) * 100

Descripción del Indicador
Este indicador Informa sobre los factores que influyen en la comisión de conductas criminales

Tipo de Indicador	Gestión	Dimensión del Indicador	Eficacia	Año de Medición del Resultado	2023
Cobertura	Estatal	Frecuencia de Medición	Mensual		

Desagregado meta valor por género

Parámetros de semaforización <div style="display: flex; justify-content: space-around; align-items: center;"> <div style="display: flex; gap: 5px;"> <div style="width: 15px; height: 15px; background-color: red; margin-right: 5px;"></div> <div style="width: 15px; height: 15px; background-color: red; margin-right: 5px;"></div> <div style="width: 15px; height: 15px; background-color: yellow; margin-right: 5px;"></div> <div style="width: 15px; height: 15px; background-color: yellow; margin-right: 5px;"></div> <div style="width: 15px; height: 15px; background-color: green; margin-right: 5px;"></div> <div style="width: 15px; height: 15px; background-color: green; margin-right: 5px;"></div> </div> <div style="display: flex; gap: 5px;"> <div style="border: 1px solid black; padding: 2px;">0</div> <div style="border: 1px solid black; padding: 2px;">59.99</div> <div style="border: 1px solid black; padding: 2px;">60.00</div> <div style="border: 1px solid black; padding: 2px;">79.99</div> <div style="border: 1px solid black; padding: 2px;">80.00</div> <div style="border: 1px solid black; padding: 2px;">130</div> </div> </div>	Meta Institucional	Meta Valor	Unidad de medida (meta valor)	Hombre	Mujer
	100%	108	Producto	0.00	0.00
Sentido del Indicador Ascendente	Línea Base (meta valor) 96	Año (Línea base) 2021			

Variables del Indicador

Nombre de la Variable	Unidad de medida	Tipo de Acumulación
Número de productos criminológicos realizados en el año 2022 (realizado)	Producto	Suma
Número de productos criminológicos realizados en el año 2022 (programado)	Producto	Suma

Fuente de Información
Consulta de estadísticas oficiales: <https://seplan.app.jalisco.gob.mx/mide/panelCiudadano/inicio>; http://infopublicafge.jalisco.gob.mx/Transparencia_PGJEJ/Estadisticas_PGJEJ/estadisticas_pgjej.htm; <https://www.gob.mx/sesnsp/articulos/incidencia-delictiva?idiom=es>; Información general del INEGI

Medios de verificación
Las estadísticas que generen en cumplimiento de sus facultades, competencias o funciones de la Fiscalía del Estado de Jalisco.

Supuestos
Existe la suficiente información estadística y documental para la realización de análisis criminológicos

Observaciones

Id_mir 38770

- 1 El presente documento despliega la información perteneciente a los indicadores estratégicos y gestión de aquellos programas presupuestarios que proveen de bienes y servicios que generan valor público a la ciudadanía jalisciense
- 2 Se muestra el número del Componente relacionado con el indicador.

GOBIERNO DEL ESTADO DE JALISCO PRESUPUESTO DE EGRESOS PARA EL EJERCICIO FISCAL 2023

Ficha Técnica de Indicador

Sistema de Evaluación del Desempeño (SED)

Gobierno del Estado de Jalisco Secretaría de la Hacienda Pública

Datos del Programa

Difusión de Logros y Resultados de la Fiscalía Estatal

Eje: Seguridad ciudadana, justicia y estado de derecho Tema: Procuración de Justicia

¿Quién gasta?

16	Unidad Presupuestal	000	Unidad Responsable	00319	Unidad Ejecutora del Gasto
	Fiscalía Estatal		Fiscalía Estatal		Oficina del Fiscal

¿Para qué se gasta?

Finalidad	Función	Subfunción
Gobierno	Asuntos de Orden Público y de Seguridad Interior	Otros Asuntos de Orden Público y Seguridad

Presupuesto asignado al Programa Presupuestario

Monto \$11,371,645.00

Objetivos

Nivel	Clave Componente	Resumen Narrativo
Fin		Contribuir a promover la paz bajo el concepto de seguridad ciudadana mediante la coordinación eficaz de los sistemas de seguridad ciudadana, procuración e impartición de justicia, generando estabilidad social y democrática como fundamento para la construcción de una sociedad más libre en la que se protegen y observan los derechos humanos, se facilita el crecimiento económico incluyente y se protege el medio ambiente.

Datos del Indicador

Denominación	Método de cálculo
Porcentaje de delitos no denunciados respecto a los delitos ocurridos	(Razón de los delitos no denunciados más los delitos denunciados sin averiguación previa más aquellos en los cuales no fue especificado si se denunció o si se inició averiguación previa, entre el total de delitos por cien. (Realizado)/Razón de los delitos no denunciados más los delitos denunciados sin averiguación previa más aquellos en los cuales no fue especificado si se denunció o si se inició averiguación previa, entre el total de delitos por cien. (Programado))*100

Descripción del Indicador
La estimación a nivel nacional sobre los delitos no denunciados o de los que no se inició averiguación previa y sus causas, respecto a los delitos ocurridos en cada entidad federativa.

Tipo de Indicador	Estratégico	Dimensión del Indicador	Eficacia	Año de Medición del Resultado	2022
Cobertura	Estatal	Frecuencia de Medición	Anual		

Parámetros de semaforización	Meta Institucional	Meta Valor	Unidad de medida (meta valor)	Desagregado meta valor por género													
				Hombre	Mujer												
<table style="width: 100%; text-align: center;"> <tr> <td style="border: 1px solid black; padding: 2px;">130</td> <td style="border: 1px solid black; padding: 2px;">80.00</td> <td style="border: 1px solid black; padding: 2px;">79.99</td> <td style="border: 1px solid black; padding: 2px;">60.00</td> <td style="border: 1px solid black; padding: 2px;">59.99</td> <td style="border: 1px solid black; padding: 2px;">0</td> </tr> <tr> <td style="background-color: red; width: 15px; height: 15px;"></td> <td style="background-color: red; width: 15px; height: 15px;"></td> <td style="background-color: yellow; width: 15px; height: 15px;"></td> <td style="background-color: yellow; width: 15px; height: 15px;"></td> <td style="background-color: green; width: 15px; height: 15px;"></td> <td style="background-color: green; width: 15px; height: 15px;"></td> </tr> </table>	130	80.00	79.99	60.00	59.99	0							100%	86	Porcentaje	0.00	0.00
130	80.00	79.99	60.00	59.99	0												
	Sentido del Indicador	Línea Base (meta valor)	Año (Línea base)														
	Descendente	89	2021														

Variables del Indicador

Nombre de la Variable	Unidad de medida	Tipo de Acumulación
Razón de los delitos no denunciados más los delitos denunciados sin averiguación previa más aquellos en los cuales no fue especificado si se denunció o si se inició averiguación previa, entre el total de delitos por cien. (realizado)	Porcentaje	Valor presente
Razón de los delitos no denunciados más los delitos denunciados sin averiguación previa más aquellos en los cuales no fue especificado si se denunció o si se inició averiguación previa, entre el total de delitos por cien. (programado)	Porcentaje	Valor presente

Fuente de Información	INEGI. Encuesta Nacional de Victimización y Percepción sobre seguridad Pública (ENVIPE), 2021.
Medios de verificación	
Supuestos	
Observaciones	
Id_mir	33704

- 1 El presente documento despliega la información perteneciente a los indicadores estratégicos y gestión de aquellos programas presupuestarios que proveen de bienes y servicios que generan valor público a la ciudadanía jalisciense
- 2 Se muestra el número del Componente relacionado con el indicador.

GOBIERNO DEL ESTADO DE JALISCO PRESUPUESTO DE EGRESOS PARA EL EJERCICIO FISCAL 2023

Ficha Técnica de Indicador

Sistema de Evaluación del Desempeño (SED)

Gobierno del Estado de Jalisco Secretaría de la Hacienda Pública

Datos del Programa

Difusión de Logros y Resultados de la Fiscalía Estatal

Eje: Seguridad ciudadana, justicia y estado de derecho Tema: Procuración de Justicia

¿Quién gasta?

16	Unidad Presupuestal	000	Unidad Responsable	00319	Unidad Ejecutora del Gasto
	Fiscalía Estatal		Fiscalía Estatal		Oficina del Fiscal

¿Para qué se gasta?

Finalidad	Función	Subfunción
Gobierno	Asuntos de Orden Público y de Seguridad Interior	Otros Asuntos de Orden Público y Seguridad

Presupuesto asignado al Programa Presupuestario

Monto

Objetivos

Nivel	Clave Componente	Resumen Narrativo
Propósito		La población jalisciense cuenta con actos de procuración de justicia eficientes y eficaces, centrados en la atención de las personas con transparencia y garantía a los derechos humanos.

Datos del Indicador

Denominación	Método de cálculo
Porcentaje de población que percibe a los ministerios públicos y procuradurías como corruptas	$(\text{Porcentaje de población que percibe a los ministerios públicos y procuradurías como corruptas (Realizado)} / \text{Porcentaje de población que percibe a los ministerios públicos y procuradurías como corruptas (Programado)}) * 100$

Descripción del Indicador
Este indicador muestra el porcentaje de la población de 18 años y más que considera a los ministerios públicos y procuradurías como corruptos.

Tipo de Indicador	<input type="text" value="Estratégico"/>	Dimensión del Indicador	<input type="text" value="Eficacia"/>	Año de Medición del Resultado	<input type="text" value="2022"/>
Cobertura	<input type="text" value="Estatal"/>	Frecuencia de Medición	<input type="text" value="Anual"/>		

Parámetros de semaforización						Desagregado meta valor por género				
130	80.00	79.99	60.00	59.99	0	Meta Institucional	Meta Valor	Unidad de medida (meta valor)	Hombre	Mujer
■	■	■	■	■	■	100%	60	Porcentaje	0.00	0.00
						Sentido del Indicador	Línea Base (meta valor)	Año (Línea base)		
						Descendente	61	2021		

Variables del Indicador

Nombre de la Variable	Unidad de medida	Tipo de Acumulación
Porcentaje de población que percibe a los ministerios públicos y procuradurías como corruptas (realizado)	Porcentaje	Valor presente
Porcentaje de población que percibe a los ministerios públicos y procuradurías como corruptas (programado)	Porcentaje	Valor presente

Fuente de Información

Medios de verificación

Supuestos

Observaciones

Id_mir

- 1 El presente documento despliega la información perteneciente a los indicadores estratégicos y gestión de aquellos programas presupuestarios que proveen de bienes y servicios que generan valor público a la ciudadanía jalisciense
- 2 Se muestra el número del Componente relacionado con el indicador.

GOBIERNO DEL ESTADO DE JALISCO
PRESUPUESTO DE EGRESOS PARA EL EJERCICIO FISCAL 2023

Ficha Técnica de Indicador

Sistema de Evaluación del Desempeño (SED)

Gobierno del Estado de Jalisco Secretaría de la Hacienda Pública

Datos del Programa

Difusión de Logros y Resultados de la Fiscalía Estatal

Eje: Seguridad ciudadana, justicia y estado de derecho Tema: Procuración de Justicia

¿Quién gasta?

16	Unidad Presupuestal	000	Unidad Responsable	00319	Unidad Ejecutora del Gasto
	Fiscalía Estatal		Fiscalía Estatal		Oficina del Fiscal

¿Para qué se gasta?

Finalidad	Función	Subfunción
Gobierno	Asuntos de Orden Público y de Seguridad Interior	Otros Asuntos de Orden Público y Seguridad

Presupuesto asignado al Programa Presupuestario

Monto

Objetivos

Nivel	Clave Componente	Resumen Narrativo
Componente	01	Productos informativos elaborados para su difusión a través de los diferentes medios de comunicación a la ciudadanía

Datos del Indicador

Denominación	Método de cálculo
Total de productos de comunicación elaborados para su difusión a través de los diferentes medios de comunicación a la ciudadanía	(Número de productos de comunicación elaborados. (Realizado) / Número de productos de comunicación elaborados. (Programado)) * 100

Descripción del Indicador
Este indicador mide el total de los productos de comunicación elaborados: instrumentos informativos que se difunden a través de los medios de comunicación para dar a conocer acciones y logros de la dependencia.

Tipo de Indicador	Gestión	Dimensión del Indicador	Eficacia	Año de Medición del Resultado	2023
Cobertura	Estatal	Frecuencia de Medición	Mensual		

Desagregado meta valor por género

Parámetros de semaforización						Meta Institucional	Meta Valor	Unidad de medida (meta valor)	Hombre	Mujer
0	59.99	60.00	79.99	80.00	130	100%	3,348	Producto	0.00	0.00
						Sentido del Indicador	Línea Base (meta valor)	Año (Línea base)		
						Ascendente	206	2022		

Variables del Indicador

Nombre de la Variable	Unidad de medida	Tipo de Acumulación
Número de productos de comunicación elaborados. (realizado)	Producto	Suma
Número de productos de comunicación elaborados. (programado)	Producto	Suma

Fuente de Información

Medios de verificación

Supuestos

Observaciones

Id_mir

- 1 El presente documento despliega la información perteneciente a los indicadores estratégicos y gestión de aquellos programas presupuestarios que proveen de bienes y servicios que generan valor público a la ciudadanía jalisciense
- 2 Se muestra el número del Componente relacionado con el indicador.

GOBIERNO DEL ESTADO DE JALISCO PRESUPUESTO DE EGRESOS PARA EL EJERCICIO FISCAL 2023

Ficha Técnica de Indicador

Sistema de Evaluación del Desempeño (SED)

Gobierno del Estado de Jalisco Secretaría de la Hacienda Pública

Datos del Programa

Difusión de Logros y Resultados de la Fiscalía Estatal

Eje: Seguridad ciudadana, justicia y estado de derecho Tema: Procuración de Justicia

¿Quién gasta?

16	Unidad Presupuestal	000	Unidad Responsable	00319	Unidad Ejecutora del Gasto
	Fiscalía Estatal		Fiscalía Estatal		Oficina del Fiscal

¿Para qué se gasta?

Finalidad	Función	Subfunción
Gobierno	Asuntos de Orden Público y de Seguridad Interior	Otros Asuntos de Orden Público y Seguridad

Presupuesto asignado al Programa Presupuestario

Monto

Objetivos

Nivel	Clave Componente	Resumen Narrativo
Componente	02	Notas informativas analizadas en los diferentes medios de comunicación difundidas a la ciudadanía

Datos del Indicador

Denominación	Método de cálculo
Total de notas publicadas en medios de comunicación analizadas	(Número de notas publicadas en medios de comunicación analizadas (Realizado) / Número de notas publicadas en medios de comunicación analizadas (Programado))*100

Descripción del Indicador
Este indicador mide el total de notas publicadas en medios de comunicación: información que se publica en los distintos medios de comunicación referente a la dependencia

Tipo de Indicador	Gestión	Dimensión del Indicador	Eficacia	Año de Medición del Resultado	2023
Cobertura	Estatal	Frecuencia de Medición	Mensual		

Parámetros de semaforización <div style="display: flex; justify-content: space-around; align-items: center;"> <div style="text-align: center;"> <input type="text" value="0"/> <div style="width: 15px; height: 15px; background-color: red; margin: 2px;"></div> </div> <div style="text-align: center;"> <input type="text" value="59.99"/> <div style="width: 15px; height: 15px; background-color: orange; margin: 2px;"></div> </div> <div style="text-align: center;"> <input type="text" value="60.00"/> <div style="width: 15px; height: 15px; background-color: yellow; margin: 2px;"></div> </div> <div style="text-align: center;"> <input type="text" value="79.99"/> <div style="width: 15px; height: 15px; background-color: lightgreen; margin: 2px;"></div> </div> <div style="text-align: center;"> <input type="text" value="80.00"/> <div style="width: 15px; height: 15px; background-color: green; margin: 2px;"></div> </div> <div style="text-align: center;"> <input type="text" value="130"/> <div style="width: 15px; height: 15px; background-color: darkgreen; margin: 2px;"></div> </div> </div>		Meta Institucional	Meta Valor	Unidad de medida (meta valor)	Desagregado meta valor por género	
		100%	2,040	Nota periodística	Hombre	Mujer
		Sentido del Indicador	Línea Base (meta valor)	Año (Línea base)		
		Ascendente	230	2021		

Variables del Indicador

Nombre de la Variable	Unidad de medida	Tipo de Acumulación
Número de notas publicadas en medios de comunicación analizadas (realizado)	Nota periodística	Suma
Número de notas publicadas en medios de comunicación analizadas (programado)	Nota periodística	Suma

Fuente de Información
Medios de verificación

Supuestos

Observaciones
Id_mir

- 1 El presente documento despliega la información perteneciente a los indicadores estratégicos y gestión de aquellos programas presupuestarios que proveen de bienes y servicios que generan valor público a la ciudadanía jalisciense
- 2 Se muestra el número del Componente relacionado con el indicador.

GOBIERNO DEL ESTADO DE JALISCO
PRESUPUESTO DE EGRESOS PARA EL EJERCICIO FISCAL 2023
Ficha Técnica de Indicador

Sistema de Evaluación del Desempeño (SED)

Gobierno del Estado de Jalisco Secretaría de la Hacienda Pública

Datos del Programa

Difusión de Logros y Resultados de la Fiscalía Estatal

Eje: Seguridad ciudadana, justicia y estado de derecho Tema: Procuración de Justicia

¿Quién gasta?

16	Unidad Presupuestal	000	Unidad Responsable	00319	Unidad Ejecutora del Gasto
	Fiscalía Estatal		Fiscalía Estatal		Oficina del Fiscal

¿Para qué se gasta?

Finalidad	Función	Subfunción
Gobierno	Asuntos de Orden Público y de Seguridad Interior	Otros Asuntos de Orden Público y Seguridad

Presupuesto asignado al Programa Presupuestario

Monto

Objetivos

Nivel	Clave Componente	Resumen Narrativo
Componente	03	Material gráfico y multimedia elaborado para su difusión a la ciudadanía

Datos del Indicador

Denominación	Método de cálculo
Total de productos gráficos de comunicación elaborados para su difusión a la ciudadanía	(Número de productos gráficos de comunicación elaborados (Realizado) / Número de productos gráficos de comunicación elaborados (Programado))*100

Descripción del Indicador
Este indicador mide el total de material de difusión elaborado: instrumentos informativos que se difunden a la ciudadanía para dar a conocer acciones y logros, así como medidas de prevención de la dependencia.

Tipo de Indicador	Gestión	Dimensión del Indicador	Eficacia	Año de Medición del Resultado	2023
Cobertura	Estatal	Frecuencia de Medición	Mensual		

						Desagregado meta valor por género				
Parámetros de semaforización						Meta Institucional	Meta Valor	Unidad de medida (meta valor)	Hombre	Mujer
0	59.99	60.00	79.99	80.00	130	100%	1,445	Producto	0.00	0.00
						Sentido del Indicador	Línea Base (meta valor)	Año (Línea base)		
						Ascendente	600	2021		

Variables del Indicador

Nombre de la Variable	Unidad de medida	Tipo de Acumulación
Número de productos gráficos de comunicación elaborados (realizado)	Producto	Suma
Número de productos gráficos de comunicación elaborados (programado)	Producto	Suma

Fuente de Información

Medios de verificación

Supuestos

Observaciones

Id_mir

- 1 El presente documento despliega la información perteneciente a los indicadores estratégicos y gestión de aquellos programas presupuestarios que proveen de bienes y servicios que generan valor público a la ciudadanía jalisciense
- 2 Se muestra el número del Componente relacionado con el indicador.

GOBIERNO DEL ESTADO DE JALISCO PRESUPUESTO DE EGRESOS PARA EL EJERCICIO FISCAL 2023 Ficha Técnica de Indicador

Sistema de Evaluación del Desempeño (SED)

Gobierno del Estado de Jalisco Secretaría de la Hacienda Pública

Datos del Programa

Búsqueda, Localización e Investigación de Personas Desaparecidas en el Estado de Jalisco

Eje: Seguridad ciudadana, justicia y estado de derecho Tema: Personas Desaparecidas

¿Quién gasta?

16	Unidad Presupuestal	800	Unidad Responsable	00886	Unidad Ejecutora del Gasto
	Fiscalía Estatal		Fiscalía Especial en Personas Desaparecidas		Fiscalía Especial en Personas Desaparecidas

¿Para qué se gasta?

Finalidad	Función	Subfunción
Gobierno	Justicia	Procuración de Justicia

Presupuesto asignado al Programa Presupuestario

Monto \$141,872,504.00

Objetivos

Nivel	Clave Componente	Resumen Narrativo
Fin		Contribuir a promover la paz bajo el concepto de seguridad ciudadana mediante la coordinación eficaz de los sistemas de seguridad ciudadana, procuración e impartición de justicia, generando estabilidad social y democrática como fundamento para la construcción de una sociedad más libre en la que se protegen y observan los derechos humanos, se facilita el crecimiento económico incluyente y se protege el medio ambiente.

Datos del Indicador

Denominación	Método de cálculo
Porcentaje de percepción de inseguridad	$(\text{Porcentaje de percepción de inseguridad (Realizado)} / \text{Porcentaje de percepción de inseguridad (Programado)}) * 100$

Descripción del Indicador
Este indicador muestra el porcentaje de la población de 18 años y más que se siente insegura en su entidad federativa.

Tipo de Indicador	Estratégico	Dimensión del Indicador	Eficacia	Año de Medición del Resultado	2022
Cobertura	Estatad	Frecuencia de Medición	Anual		

Desagregado meta valor por género

Parámetros de semaforización						Meta Institucional	Meta Valor	Unidad de medida (meta valor)	Hombre	Mujer
130	80.00	79.99	60.00	59.99	0	100%	74	Porcentaje	0.00	0.00
						Sentido del Indicador	Línea Base (meta valor)	Año (Línea base)		
						Descendente	76	2021		

Variables del Indicador

Nombre de la Variable	Unidad de medida	Tipo de Acumulación
Porcentaje de percepción de inseguridad (realizado)	Porcentaje	Valor presente
Porcentaje de percepción de inseguridad (programado)	Porcentaje	Valor presente

Fuente de Información INEGI. Encuesta Nacional de Victimización y Percepción sobre Seguridad Pública (ENVIPE) 2021.

Medios de verificación

Supuestos

Observaciones

Id_mir 33721

- 1 El presente documento despliega la información perteneciente a los indicadores estratégicos y gestión de aquellos programas presupuestarios que proveen de bienes y servicios que generan valor público a la ciudadanía jalisciense
- 2 Se muestra el número del Componente relacionado con el indicador.

GOBIERNO DEL ESTADO DE JALISCO
PRESUPUESTO DE EGRESOS PARA EL EJERCICIO FISCAL 2023

Ficha Técnica de Indicador

Sistema de Evaluación del Desempeño (SED)

Gobierno del Estado de Jalisco Secretaría de la Hacienda Pública

Datos del Programa

Búsqueda, Localización e Investigación de Personas Desaparecidas en el Estado de Jalisco

Eje: Seguridad ciudadana, justicia y estado de derecho Tema: Personas Desaparecidas

¿Quién gasta?

16	Unidad Presupuestal	800	Unidad Responsable	00886	Unidad Ejecutora del Gasto
	Fiscalía Estatal		Fiscalía Especial en Personas Desaparecidas		Fiscalía Especial en Personas Desaparecidas

¿Para qué se gasta?

Finalidad	Función	Subfunción
Gobierno	Justicia	Procuración de Justicia

Presupuesto asignado al Programa Presupuestario

Monto \$141,872,504.00

Objetivos

Nivel	Clave Componente	Resumen Narrativo
Propósito		Las instituciones encargadas de la Búsqueda de Personas Desaparecidas en Jalisco incrementan sus capacidades institucionales presupuestales, de personal, capacitación, tecnología, coordinación, difusión y de vinculación procesal para disminuir la incidencia de la problemática de personas desaparecidas.

Datos del Indicador

Denominación	Método de cálculo
Número de personas localizadas por la Fiscalía Especializada en Personas Desaparecidas	(Sumatoria de personas localizadas y que presentan denuncias ante la autoridad ministerial correspondiente. (Realizado)/Sumatoria de personas localizadas y que presentan denuncias ante la autoridad ministerial correspondiente. (Programado))*100

Descripción del Indicador
Se refiere a las personas localizadas y que presentan denuncias ante la autoridad ministerial correspondiente.

Tipo de Indicador	Estratégico	Dimensión del Indicador	Eficacia	Año de Medición del Resultado	2022
Cobertura	Estatal	Frecuencia de Medición	Semestral		

Desagregado meta valor por género

Parámetros de semaforización						Meta Institucional	Meta Valor	Unidad de medida (meta valor)	Hombre	Mujer
0	59.99	60.00	79.99	80.00	130	100%	2,775	Persona	0.00	0.00
						Sentido del Indicador	Línea Base (meta valor)	Año (Línea base)		
						Ascendente	2,450	2021		

Variables del Indicador

Nombre de la Variable	Unidad de medida	Tipo de Acumulación
Sumatoria de personas localizadas y que presentan denuncias ante la autoridad ministerial correspondiente. (realizado)	Persona	Valor presente
Sumatoria de personas localizadas y que presentan denuncias ante la autoridad ministerial correspondiente. (programado)	Persona	Valor presente

Fuente de Información Fiscalía Especializada en Personas Desaparecidas de la Fiscalía del Estado. Cifras preliminares 2021.

Medios de verificación

Supuestos

Observaciones

Id_mir 33722

- 1 El presente documento despliega la información perteneciente a los indicadores estratégicos y gestión de aquellos programas presupuestarios que proveen de bienes y servicios que generan valor público a la ciudadanía jalisciense
- 2 Se muestra el número del Componente relacionado con el indicador.

GOBIERNO DEL ESTADO DE JALISCO PRESUPUESTO DE EGRESOS PARA EL EJERCICIO FISCAL 2023 Ficha Técnica de Indicador

Sistema de Evaluación del Desempeño (SED)

Gobierno del Estado de Jalisco Secretaría de la Hacienda Pública

Datos del Programa

Búsqueda, Localización e Investigación de Personas Desaparecidas en el Estado de Jalisco

Eje: Seguridad ciudadana, justicia y estado de derecho Tema: Personas Desaparecidas

¿Quién gasta?

16	Unidad Presupuestal	800	Unidad Responsable	00886	Unidad Ejecutora del Gasto
Fiscalía Estatal		Fiscalía Especial en Personas Desaparecidas		Fiscalía Especial en Personas Desaparecidas	

¿Para qué se gasta?

Finalidad	Función	Subfunción
Gobierno	Justicia	Procuración de Justicia

Presupuesto asignado al Programa Presupuestario

Monto \$141,872,504.00

Objetivos

Nivel	Clave Componente	Resumen Narrativo
Componente	H0	Localización de personas víctimas de desaparición realizada en el estado de Jalisco.

Datos del Indicador


Denominación	Método de cálculo
Total de personas víctimas de desaparición localizadas	(Número de personas víctimas de desaparición localizadas (Realizado) / Número de personas víctimas de desaparición localizadas (Programado))*100

Descripción del Indicador

Este indicador contempla el número de niñas, niños, adolescentes, mujeres y hombres localizados por las Coordinaciones y Direcciones que integran la Fiscalía Especial.

Tipo de Indicador	Gestión	Dimensión del Indicador	Eficacia	Año de Medición del Resultado	2023
Cobertura	Estatal	Frecuencia de Medición	Trimestral		

Desagregado meta valor por género

Parámetros de semaforización						Meta Institucional	Meta Valor	Unidad de medida (meta valor)	Hombre	Mujer
0	59.99	60.00	79.99	80.00	130	100%	2,380	Persona	0.00	0.00
						Sentido del Indicador	Línea Base (meta valor)	Año (Línea base)		
						Ascendente	2,461	2022		

Variables del Indicador

Nombre de la Variable	Unidad de medida	Tipo de Acumulación
Número de personas víctimas de desaparición localizadas (realizado)	Persona	Suma
Número de personas víctimas de desaparición localizadas (programado)	Persona	Suma

Fuente de Información Información de las Coordinaciones y Direcciones, pertenecientes a la Fiscalía Especial en Personas Desaparecidas en el ejercicio 2023

Medios de verificación Localización de niñas, niños, adolescentes, mujeres y hombres víctimas de desaparición en el estado de Jalisco.

Supuestos Existe La obligatoriedad de búsqueda y localización de niñas, niños, adolescentes, mujeres y hombres víctimas de desaparición en el Estado, es replanteada en el marco legal vinculante.

Observaciones

Id_mir 36638

- 1 El presente documento despliega la información perteneciente a los indicadores estratégicos y gestión de aquellos programas presupuestarios que proveen de bienes y servicios que generan valor público a la ciudadanía jalisciense
- 2 Se muestra el número del Componente relacionado con el indicador.

GOBIERNO DEL ESTADO DE JALISCO
PRESUPUESTO DE EGRESOS PARA EL EJERCICIO FISCAL 2023
Ficha Técnica de Indicador

Sistema de Evaluación del Desempeño (SED)

Gobierno del Estado de Jalisco Secretaría de la Hacienda Pública

Datos del Programa

Búsqueda, Localización e Investigación de Personas Desaparecidas en el Estado de Jalisco

Eje: Seguridad ciudadana, justicia y estado de derecho Tema: Personas Desaparecidas

¿Quién gasta?

16	Unidad Presupuestal	800	Unidad Responsable	00886	Unidad Ejecutora del Gasto
	Fiscalía Estatal		Fiscalía Especial en Personas Desaparecidas		Fiscalía Especial en Personas Desaparecidas

¿Para qué se gasta?

Finalidad	Función	Subfunción
Gobierno	Justicia	Procuración de Justicia

Presupuesto asignado al Programa Presupuestario

Monto

Objetivos

Nivel	Clave Componente	Resumen Narrativo
Componente	H9	Atención brindada a personas víctimas del delito de desaparición en Jalisco.

Datos del Indicador

Denominación	Método de cálculo
Total de personas víctimas de desaparición atendidas en el estado.	(Número de personas víctimas de desaparición atendidas. (Realizado) / Número de personas víctimas de desaparición atendidas. (Programado))*100

Descripción del Indicador
Este indicador mide el número de niñas, niños, adolescentes, mujeres y hombres víctimas de desaparición, atendidas por las diferentes coordinaciones y direcciones que integran la Fiscalía Especial en Personas Desaparecidas.

Tipo de Indicador	Gestión	Dimensión del Indicador	Eficacia	Año de Medición del Resultado	2023
Cobertura	Estatal	Frecuencia de Medición	Trimestral		

Desagregado meta valor por género

Parámetros de semaforización		Meta Institucional	Meta Valor	Unidad de medida (meta valor)	Hombre	Mujer
		100%	37,472	Persona	0.00	0.00
0	59.99	60.00	79.99	80.00	130	
		Sentido del Indicador	Línea Base (meta valor)	Año (Línea base)		
		Ascendente	37,094	2022		

Variables del Indicador

Nombre de la Variable	Unidad de medida	Tipo de Acumulación
Número de personas víctimas de desaparición atendidas. (realizado)	Persona	Suma
Número de personas víctimas de desaparición atendidas. (programado)	Persona	Suma

Fuente de Información Información de las Coordinaciones y Direcciones que integran la Fiscalía Especial en Personas Desaparecidas ejercicio 2023

Medios de verificación Atenciones brindadas por las coordinaciones y direcciones que integran la Fiscalía Especial en Personas Desaparecidas a niñas, niños, adolescentes, mujeres y hombres víctimas del delito de desaparición en Jalisco.

Supuestos El marco legal existente plantea la obligatoriedad de brindar atención especializada a niñas, niños, adolescentes, mujeres y hombres víctimas de desaparición, por la Fiscalía Especial en Personas Desaparecidas.

Observaciones

Id_mir

- 1 El presente documento despliega la información perteneciente a los indicadores estratégicos y gestión de aquellos programas presupuestarios que proveen de bienes y servicios que generan valor público a la ciudadanía jalisciense
- 2 Se muestra el número del Componente relacionado con el indicador.

GOBIERNO DEL ESTADO DE JALISCO
PRESUPUESTO DE EGRESOS PARA EL EJERCICIO FISCAL 2023

Ficha Técnica de Indicador

Sistema de Evaluación del Desempeño (SED)

Gobierno del Estado de Jalisco		Secretaría de la Hacienda Pública	
Datos del Programa			
Búsqueda, Localización e Investigación de Personas Desaparecidas en el Estado de Jalisco			
Eje: Seguridad ciudadana, justicia y estado de derecho		Tema: Personas Desaparecidas	
¿Quién gasta?			
16	Unidad Presupuestal	800	Unidad Responsable
00886			Unidad Ejecutora del Gasto
Fiscalía Estatal	Fiscalía Especial en Personas Desaparecidas	Fiscalía Especial en Personas Desaparecidas	
¿Para qué se gasta?			
Finalidad	Función	Subfunción	
Gobierno	Justicia	Procuración de Justicia	
Presupuesto asignado al Programa Presupuestario			
Monto		\$141,872,504.00	
Objetivos			
Nivel	Clave Componente	Resumen Narrativo	
Componente	HR	Opiniones técnicas emitidas para el fortalecimiento de los procesos de búsqueda e investigación de personas desaparecidas en el estado.	
Datos del Indicador			
Denominación		Método de cálculo	
Total de opiniones técnicas emitidas para la búsqueda e investigación de personas desaparecidas.		(Número de opiniones técnicas sobre víctimas y características del delito de desaparición de personas. (Realizado) / Número de opiniones técnicas sobre víctimas y características del delito de desaparición de personas. (Programado))*100	
Descripción del Indicador			
Este indicador mide los productos y opiniones técnicas realizados sobre sistematización de información de víctimas y características del delito de desaparición de personas en el estado de Jalisco.			
Tipo de Indicador	Gestión	Dimensión del Indicador	Eficacia
Cobertura	Estatal	Frecuencia de Medición	Trimestral
		Año de Medición del Resultado	2023
Desagregado meta valor por género			
Parámetros de semaforización		Meta Institucional	Meta Valor
0	59.99	100%	909
60.00	79.99	Sentido del Indicador	Línea Base (meta valor)
80.00	130	Ascendente	852
■	■	Año (Línea base)	2022
■	■		
Variables del Indicador			
Nombre de la Variable		Unidad de medida	Tipo de Acumulación
Número de opiniones técnicas sobre víctimas y características del delito de desaparición de personas. (realizado)		Opinión	Suma
Número de opiniones técnicas sobre víctimas y características del delito de desaparición de personas. (programado)		Opinión	Suma
Fuente de Información			
Información de la Dirección de Análisis y Contexto, sobre productos y opiniones técnicas de víctimas y características del delito de desaparición de personas en Jalisco, del año 2023			
Medios de verificación			
Emisión de opiniones técnicas con la finalidad de fortalecer los procesos de búsqueda e investigación de niñas, niños, adolescentes, mujeres y hombres víctimas del desaparición en Jalisco, emitidas por la Dirección de Análisis y Contexto.			
Supuestos			
*Que los instrumentos jurídicos que vinculan a la Dirección, no suspenda la obligatoriedad del programa. *			
Observaciones			
Id_mir	36656		

- 1 El presente documento despliega la información perteneciente a los indicadores estratégicos y gestión de aquellos programas presupuestarios que proveen de bienes y servicios que generan valor público a la ciudadanía jalisciense
- 2 Se muestra el número del Componente relacionado con el indicador.

GOBIERNO DEL ESTADO DE JALISCO
PRESUPUESTO DE EGRESOS PARA EL EJERCICIO FISCAL 2023
Ficha Técnica de Indicador

Sistema de Evaluación del Desempeño (SED)

Gobierno del Estado de Jalisco Secretaría de la Hacienda Pública

Datos del Programa

Avisos Notariales

Eje: Gobierno efectivo e integridad pública

Tema: Acceso a la Información, Transparencia y Protección de Datos Personales

¿Quién gasta?

17	Unidad Presupuestal	000	Unidad Responsable	00401	Unidad Ejecutora del Gasto
Procuraduría Social		Procuraduría Social		Subprocuraduría de Representación Social	

¿Para qué se gasta?

Finalidad	Función	Subfunción
Desarrollo Social	Protección Social	Otros de Seguridad Social y Asistencia Social

Presupuesto asignado al Programa Presupuestario

Monto \$3,904,530.00

Objetivos

Nivel	Clave Componente	Resumen Narrativo
Fin		Contribuir a alcanzar con eficiencia, integridad y transparencia los resultados establecidos en el Plan Estatal de Gobernanza y Desarrollo, mediante la incorporación de procesos de participación ciudadana, profesionalización del servicio civil, innovación, control interno, monitoreo y evaluación.

Datos del Indicador

Denominación	Método de cálculo
Porcentaje de cumplimiento promedio de las metas de MIDE Jalisco	$(\text{Porcentaje de cumplimiento promedio de las metas de MIDE Jalisco (Realizado)} / \text{Porcentaje de cumplimiento promedio de las metas de MIDE Jalisco (Programado)}) * 100$

Descripción del Indicador
Este indicador mide las etapas de seguimiento y evaluación de los indicadores de cada uno de los ámbitos clave mediante el Sistema de Información Estratégica. Lo anterior permite verificar el impacto, la eficacia y la eficiencia de los proyectos.

Tipo de Indicador	Estratégico	Dimensión del Indicador	Eficacia	Año de Medición del Resultado	2022
Cobertura	Estatal	Frecuencia de Medición	Anual		

Desagregado meta valor por género

Parámetros de semaforización						Meta Institucional	Meta Valor	Unidad de medida (meta valor)	Hombre	Mujer
0	59.99	60.00	79.99	80.00	130	100%	89	Porcentaje	0.00	0.00
Sentido del Indicador						Ascendente	Línea Base (meta valor)	88	Año (Línea base)	
								2021		

Variables del Indicador

Nombre de la Variable	Unidad de medida	Tipo de Acumulación
Porcentaje de cumplimiento promedio de las metas de MIDE Jalisco (realizado)	Porcentaje	Valor presente
Porcentaje de cumplimiento promedio de las metas de MIDE Jalisco (programado)	Porcentaje	Valor presente

Fuente de Información Dirección General de Planeación y Evaluación Participativa. Secretaría de Planeación y Participación Ciudadana. Gobierno del Estado de Jalisco, Cifras preliminares a diciembre de 2021.

Medios de verificación

Supuestos

Observaciones

Id_mir 33855

- 1 El presente documento despliega la información perteneciente a los indicadores estratégicos y gestión de aquellos programas presupuestarios que proveen de bienes y servicios que generan valor público a la ciudadanía jalisciense
- 2 Se muestra el número del Componente relacionado con el indicador.

GOBIERNO DEL ESTADO DE JALISCO PRESUPUESTO DE EGRESOS PARA EL EJERCICIO FISCAL 2023 Ficha Técnica de Indicador

Sistema de Evaluación del Desempeño (SED)

Gobierno del Estado de JaliscoSecretaría de la Hacienda Pública

Datos del Programa

Avisos Notariales

Eje: Gobierno efectivo e integridad públicaTema: Acceso a la Información, Transparencia y Protección de Datos Personales

¿Quién gasta?

17	Unidad Presupuestal	000	Unidad Responsable	00401	Unidad Ejecutora del Gasto
	Procuraduría Social		Procuraduría Social		Subprocuraduría de Representación Social

¿Para qué se gasta?

Finalidad	Función	Subfunción
Desarrollo Social	Protección Social	Otros de Seguridad Social y Asistencia Social

Presupuesto asignado al Programa Presupuestario

Monto\$3,904,530.00

Objetivos

Nivel	Clave Componente	Resumen Narrativo
Propósito		La sociedad jalisciense cuenta con un estado más transparente, abierto, que rinde cuentas y que garantiza la transparencia y el derecho de acceso a la información pública y la protección de datos personales.

Datos del Indicador

Denominación	Método de cálculo
Índice de recurrencia en materia de acceso a la información del poder Ejecutivo	(Toda la información correspondiente al Poder Ejecutivo del Gobierno del Estado. (Realizado)/Toda la información correspondiente al Poder Ejecutivo del Gobierno del Estado. (Programado))*100

Descripción del Indicador
Se refiere a la proporción de solicitudes de acceso a la información resueltas, sobre las resoluciones de recursos de revisión.

Tipo de Indicador	Estratégico	Dimensión del Indicador	Eficacia	Año de Medición del Resultado	2022
Cobertura	Estatal	Frecuencia de Medición	Anual		

Parámetros de semaforización						Meta Institucional	Meta Valor	Unidad de medida (meta valor)	Desagregado meta valor por género	
130	80.00	79.99	60.00	59.99	0	100%	1	Índice	0.00	0.00
						Sentido del Indicador	Línea Base (meta valor)	Año (Línea base)		
<div style="display: flex; justify-content: space-around;"> ■ ■ ■ </div>						Descendente	1	2021		

Variables del Indicador

Nombre de la Variable	Unidad de medida	Tipo de Acumulación
Toda la información correspondiente al Poder Ejecutivo del Gobierno del Estado. (realizado)	Índice	Valor presente
Toda la información correspondiente al Poder Ejecutivo del Gobierno del Estado. (programado)	Índice	Valor presente

Fuente de Información Coordinación General de Transparencia con datos del Sistema de Reportes de Solicitudes de Información (SIRES) / Informes anuales ITEI. 2021

Medios de verificación _____

Supuestos _____

Observaciones _____

Id_mir 38277

- 1 El presente documento despliega la información perteneciente a los indicadores estratégicos y gestión de aquellos programas presupuestarios que proveen de bienes y servicios que generan valor público a la ciudadanía jalisciense
- 2 Se muestra el número del Componente relacionado con el indicador.

GOBIERNO DEL ESTADO DE JALISCO
PRESUPUESTO DE EGRESOS PARA EL EJERCICIO FISCAL 2023
Ficha Técnica de Indicador

Sistema de Evaluación del Desempeño (SED)

Gobierno del Estado de Jalisco Secretaría de la Hacienda Pública

Datos del Programa

Avisos Notariales

Eje: Gobierno efectivo e integridad pública

Tema: Acceso a la Información, Transparencia y Protección de Datos Personales

¿Quién gasta?

17	Unidad Presupuestal	000	Unidad Responsable	00401	Unidad Ejecutora del Gasto
Procuraduría Social		Procuraduría Social		Subprocuraduría de Representación Social	

¿Para qué se gasta?

Finalidad	Función	Subfunción
Desarrollo Social	Protección Social	Otros de Seguridad Social y Asistencia Social

Presupuesto asignado al Programa Presupuestario

Monto

Objetivos

Nivel	Clave Componente	Resumen Narrativo
Componente	01	Avisos de disposición testamentaria y solicitudes de búsqueda de disposición testamentaria atendidas por medio de la plataforma

Datos del Indicador

Denominación	Método de cálculo
Total de avisos notariales digitalizados	(Número de avisos notariales digitalizados (Realizado) / Número de avisos notariales digitalizados (Programado))*100

Descripción del Indicador
Este indicador mide el total de avisos notariales digitalizados

Tipo de Indicador	Gestión	Dimensión del Indicador	Eficacia	Año de Medición del Resultado	2023
Cobertura	Estatal	Frecuencia de Medición	Trimestral		

Desagregado meta valor por género

Parámetros de semaforización						Meta Institucional	Meta Valor	Unidad de medida (meta valor)	Hombre	Mujer
0	59.99	60.00	79.99	80.00	130	100%	6,000	Aviso	0.00	0.00
Sentido del Indicador						Ascendente	No disponible	No disponible		

Variables del Indicador

Nombre de la Variable	Unidad de medida	Tipo de Acumulación
Número de avisos notariales digitalizados (realizado)	Aviso	Suma
Número de avisos notariales digitalizados (programado)	Aviso	Suma

Fuente de Información

Medios de verificación

Supuestos

Observaciones

Id_mir

- 1 El presente documento despliega la información perteneciente a los indicadores estratégicos y gestión de aquellos programas presupuestarios que proveen de bienes y servicios que generan valor público a la ciudadanía jalisciense
- 2 Se muestra el número del Componente relacionado con el indicador.

GOBIERNO DEL ESTADO DE JALISCO
PRESUPUESTO DE EGRESOS PARA EL EJERCICIO FISCAL 2023
Ficha Técnica de Indicador

Sistema de Evaluación del Desempeño (SED)

Gobierno del Estado de Jalisco Secretaría de la Hacienda Pública

Datos del Programa

Avisos Notariales

Eje: Gobierno efectivo e integridad pública Tema: Acceso a la Información, Transparencia y Protección de Datos Personales

¿Quién gasta?

17	Unidad Presupuestal	000	Unidad Responsable	00401	Unidad Ejecutora del Gasto
Procuraduría Social		Procuraduría Social		Subprocuraduría de Representación Social	

¿Para qué se gasta?

Finalidad	Función	Subfunción
Desarrollo Social	Protección Social	Otros de Seguridad Social y Asistencia Social

Presupuesto asignado al Programa Presupuestario

Monto

Objetivos

Nivel	Clave Componente	Resumen Narrativo
Componente	02	Seguridad jurídica brindada a los ciudadanos a través de las búsquedas testamentarias

Datos del Indicador

Denominación	Método de cálculo
Total de avisos notariales y búsquedas testamentarias	(Número de avisos notariales y búsquedas testamentarias (Realizado) / Número de avisos notariales y búsquedas testamentarias (Programado))*100

Descripción del Indicador
Este indicador muestra el total de avisos notariales y búsquedas testamentarias

Tipo de Indicador	Estratégico	Dimensión del Indicador	Eficacia	Año de Medición del Resultado	2023
Cobertura	Estatal	Frecuencia de Medición	Trimestral		

Parámetros de semaforización	Meta Institucional	Meta Valor	Unidad de medida (meta valor)	Desagregado meta valor por género	
	100%	38,000	Aviso	Hombre	Mujer
0 59.99 60.00 79.99 80.00 130	Sentido del Indicador	Línea Base (meta valor)	Año (Línea base)		
■ ■ ■	Ascendente	No disponible	No disponible		

Variables del Indicador

Nombre de la Variable	Unidad de medida	Tipo de Acumulación
Número de avisos notariales y búsquedas testamentarias (realizado)	Aviso	Suma
Número de avisos notariales y búsquedas testamentarias (programado)	Aviso	Suma

Fuente de Información

Medios de verificación

Supuestos

Observaciones

Id_mir

- 1 El presente documento despliega la información perteneciente a los indicadores estratégicos y gestión de aquellos programas presupuestarios que proveen de bienes y servicios que generan valor público a la ciudadanía jalisciense
- 2 Se muestra el número del Componente relacionado con el indicador.

GOBIERNO DEL ESTADO DE JALISCO
PRESUPUESTO DE EGRESOS PARA EL EJERCICIO FISCAL 2023
Ficha Técnica de Indicador

Sistema de Evaluación del Desempeño (SED)

Gobierno del Estado de Jalisco Secretaría de la Hacienda Pública

Datos del Programa

Te Respaldamos

Eje: Seguridad ciudadana, justicia y estado de derecho Tema: Procuración de Justicia

¿Quién gasta?

17	Unidad Presupuestal	000	Unidad Responsable	00399	Unidad Ejecutora del Gasto
	Procuraduría Social		Procuraduría Social		Despacho del Procurador Social

¿Para qué se gasta?

Finalidad	Función	Subfunción
Desarrollo Social	Protección Social	Otros de Seguridad Social y Asistencia Social

Presupuesto asignado al Programa Presupuestario

Monto

Objetivos

Nivel	Clave Componente	Resumen Narrativo
Propósito		La población jalisciense cuenta con actos de procuración de justicia eficientes y eficaces, centrados en la atención de las personas con transparencia y garantía a los derechos humanos.

Datos del Indicador

Denominación	Método de cálculo
Porcentaje de población que percibe a los ministerios públicos y procuradurías como corruptas	$(\text{Porcentaje de población que percibe a los ministerios públicos y procuradurías como corruptas (Realizado)} / \text{Porcentaje de población que percibe a los ministerios públicos y procuradurías como corruptas (Programado)}) * 100$

Descripción del Indicador
Este indicador muestra el porcentaje de la población de 18 años y más que considera a los ministerios públicos y procuradurías como corruptos.

Tipo de Indicador	Estratégico	Dimensión del Indicador	Eficacia	Año de Medición del Resultado	2022
Cobertura	Estatal	Frecuencia de Medición	Anual		

Parámetros de semaforización	Meta Institucional	Meta Valor	Unidad de medida (meta valor)	Desagregado meta valor por género	
	100%	60	Porcentaje	Hombre	Mujer
	130	80.00	79.99	60.00	59.99
	Sentido del Indicador	Línea Base (meta valor)	Año (Línea base)		
■ ■ ■ ■ ■ ■	Descendente	61	2021		

Variables del Indicador

Nombre de la Variable	Unidad de medida	Tipo de Acumulación
Porcentaje de población que percibe a los ministerios públicos y procuradurías como corruptas (realizado)	Porcentaje	Valor presente
Porcentaje de población que percibe a los ministerios públicos y procuradurías como corruptas (programado)	Porcentaje	Valor presente

Fuente de Información

Medios de verificación

Supuestos

Observaciones

Id_mir

- 1 El presente documento despliega la información perteneciente a los indicadores estratégicos y gestión de aquellos programas presupuestarios que proveen de bienes y servicios que generan valor público a la ciudadanía jalisciense
- 2 Se muestra el número del Componente relacionado con el indicador.

EL ESTADO DE JALISCO

PERIÓDICO OFICIAL

1668

GOBIERNO DEL ESTADO DE JALISCO PRESUPUESTO DE EGRESOS PARA EL EJERCICIO FISCAL 2023

Ficha Técnica de Indicador

Sistema de Evaluación del Desempeño (SED)

Gobierno del Estado de Jalisco		Secretaría de la Hacienda Pública							
Datos del Programa									
Te Respaldamos									
Eje: Seguridad ciudadana, justicia y estado de derecho		Tema: Procuración de Justicia							
¿Quién gasta?									
17	Unidad Presupuestal	000	Unidad Responsable						
Procuraduría Social		Procuraduría Social							
		00399	Unidad Ejecutora del Gasto						
		Despacho del Procurador Social							
¿Para qué se gasta?									
Finalidad	Función	Subfunción							
Desarrollo Social	Protección Social	Otros de Seguridad Social y Asistencia Social							
Presupuesto asignado al Programa Presupuestario									
Monto		\$46,184,811.00							
Objetivos									
Nivel	Clave Componente	Resumen Narrativo							
Componente	A1	Asesoría y asistencia Jurídica otorgada a través del programa							
Datos del Indicador									
Denominación		Método de cálculo							
Total de Asesorías brindadas a través del programa Te Respaldamos		$\left(\frac{\text{Número de Asesorías brindadas a través del programa Te Respaldamos (Realizado)}}{\text{Número de Asesorías brindadas a través del programa Te Respaldamos (Programado)}} \right) * 100$							
Descripción del Indicador									
Este indicador muestra el número de Asesorías brindadas a través del programa Te Respaldamos									
Tipo de Indicador	Gestión	Dimensión del Indicador	Eficiencia						
Cobertura	Estatal	Frecuencia de Medición	Trimestral						
		Año de Medición del Resultado	2023						
Desagregado meta valor por género									
Parámetros de semaforización		Meta Institucional	Meta Valor						
<table border="1" style="display: inline-table; border-collapse: collapse;"> <tr> <td style="width: 20px; height: 20px; background-color: red;"></td> <td style="width: 20px; height: 20px; background-color: red;"></td> <td style="width: 20px; height: 20px; background-color: yellow;"></td> <td style="width: 20px; height: 20px; background-color: yellow;"></td> <td style="width: 20px; height: 20px; background-color: green;"></td> <td style="width: 20px; height: 20px; background-color: green;"></td> </tr> </table>								100%	3,000
		Unidad de medida (meta valor)	Desagregado meta valor por género						
		Asesoría	<table border="1" style="display: inline-table; border-collapse: collapse;"> <tr> <td style="width: 40px; text-align: center;">Hombre</td> <td style="width: 40px; text-align: center;">Mujer</td> </tr> <tr> <td style="text-align: center;">0.00</td> <td style="text-align: center;">0.00</td> </tr> </table>	Hombre	Mujer	0.00	0.00		
Hombre	Mujer								
0.00	0.00								
		Sentido del Indicador	Línea Base (meta valor)						
		Ascendente	No disponible						
		Año (Línea base)	No disponible						
Variabes del Indicador									
Nombre de la Variable		Unidad de medida	Tipo de Acumulación						
Número de Asesorías brindadas a través del programa Te Respaldamos (realizado)		Asesoría	Suma						
Número de Asesorías brindadas a través del programa Te Respaldamos (programado)		Asesoría	Suma						
Fuente de Información									
Informes internos del programa Te Respaldamos Procuraduría Social 2023									
Medios de verificación									
Informes Internos del Programa Te Respaldamos, Procuraduría Social, 2021									
Supuestos									
Acceso a la justicia para todos									
Observaciones									
Id_mir									
35067									

- 1 El presente documento despliega la información perteneciente a los indicadores estratégicos y gestión de aquellos programas presupuestarios que proveen de bienes y servicios que generan valor público a la ciudadanía jalisciense
- 2 Se muestra el número del Componente relacionado con el indicador.

GOBIERNO DEL ESTADO DE JALISCO
PRESUPUESTO DE EGRESOS PARA EL EJERCICIO FISCAL 2023
Ficha Técnica de Indicador

Sistema de Evaluación del Desempeño (SED)

Gobierno del Estado de Jalisco Secretaría de la Hacienda Pública

Datos del Programa

Te Respaldamos

Eje: Seguridad ciudadana, justicia y estado de derecho Tema: Procuración de Justicia

¿Quién gasta?

17	Unidad Presupuestal	000	Unidad Responsable	00403	Unidad Ejecutora del Gasto
	Procuraduría Social		Procuraduría Social		Dirección General de Regiones

¿Para qué se gasta?

Finalidad	Función	Subfunción
Desarrollo Social	Protección Social	Otros de Seguridad Social y Asistencia Social

Presupuesto asignado al Programa Presupuestario

Monto

Objetivos

Nivel	Clave Componente	Resumen Narrativo
Componente	A2	Acceso a la Justicia otorgado a las personas más vulnerables del Estado

Datos del Indicador

Denominación	Método de cálculo
Total de acciones para garantizar el acceso a la Justicia a las personas más vulnerables del Estado	(Número de acciones para garantizar el acceso a la Justicia a las personas más vulnerables del Estado (Realizado) / Número de acciones para garantizar el acceso a la Justicia a las personas más vulnerables del Estado (Programado))*100

Descripción del Indicador
Este indicador mide el total de acciones para el acceso a la Justicia otorgado a las personas más vulnerables del Estado

Tipo de Indicador	Gestión	Dimensión del Indicador	Eficacia	Año de Medición del Resultado	2023
Cobertura	Estatal	Frecuencia de Medición	Trimestral		

Desagregado meta valor por género

Parámetros de semaforización						Meta Institucional	Meta Valor	Unidad de medida (meta valor)	Desagregado meta valor por género	
0	59.99	60.00	79.99	80.00	130	100%	1,400	Acción	Hombre	Mujer
						Sentido del Indicador	Línea Base (meta valor)	Año (Línea base)	0.00	0.00
						Ascendente	No disponible	No disponible		

Variables del Indicador

Nombre de la Variable	Unidad de medida	Tipo de Acumulación
Número de acciones para garantizar el acceso a la Justicia a las personas más vulnerables del Estado (realizado)	Acción	Suma
Número de acciones para garantizar el acceso a la Justicia a las personas más vulnerables del Estado (programado)	Acción	Suma

Fuente de Información

Medios de verificación

Supuestos

Observaciones

Id_mir

- 1 El presente documento despliega la información perteneciente a los indicadores estratégicos y gestión de aquellos programas presupuestarios que proveen de bienes y servicios que generan valor público a la ciudadanía jalisciense
- 2 Se muestra el número del Componente relacionado con el indicador.

GOBIERNO DEL ESTADO DE JALISCO PRESUPUESTO DE EGRESOS PARA EL EJERCICIO FISCAL 2023 Ficha Técnica de Indicador

Sistema de Evaluación del Desempeño (SED)

Gobierno del Estado de JaliscoSecretaría de la Hacienda Pública

Datos del Programa

Procuración de Justicia Social en regiones y municipios del Estado de Jalisco

Eje: Seguridad ciudadana, justicia y estado de derechoTema: Procuración de Justicia

¿Quién gasta?

17	Unidad Presupuestal	000	Unidad Responsable	00403	Unidad Ejecutora del Gasto
Procuraduría Social		Procuraduría Social		Dirección General de Regiones	

¿Para qué se gasta?

Finalidad	Función	Subfunción
Gobierno	Justicia	Procuración de Justicia

Presupuesto asignado al Programa Presupuestario

Monto\$5,157,420.00

Objetivos

Nivel	Clave Componente	Resumen Narrativo
Propósito		La población jalisciense cuenta con actos de procuración de justicia eficientes y eficaces, centrados en la atención de las personas con transparencia y garantía a los derechos humanos.

Datos del Indicador

Denominación	Método de cálculo
Porcentaje de población que percibe a los ministerios públicos y procuradurías como corruptas	$(\text{Porcentaje de población que percibe a los ministerios públicos y procuradurías como corruptas (Realizado)} / \text{Porcentaje de población que percibe a los ministerios públicos y procuradurías como corruptas (Programado)}) * 100$

Descripción del Indicador
Este indicador muestra el porcentaje de la población de 18 años y más que considera a los ministerios públicos y procuradurías como corruptos.

Tipo de Indicador	Estratégico	Dimensión del Indicador	Eficacia	Año de Medición del Resultado	2022
Cobertura	Estatatal	Frecuencia de Medición	Anual		

	Meta Institucional	Meta Valor	Unidad de medida (meta valor)	Desagregado meta valor por género	
Parámetros de semaforización	100%	60	Porcentaje	Hombre	Mujer
<div style="text-align: center;">130</div> <div style="text-align: center;">80.00</div> <div style="text-align: center;">79.99</div> <div style="text-align: center;">60.00</div> <div style="text-align: center;">59.99</div> <div style="text-align: center;">0</div>	Sentido del Indicador	Línea Base (meta valor)	Año (Línea base)	0.00	0.00
<div style="text-align: center;">■</div> <div style="text-align: center;">■</div> <div style="text-align: center;">■</div> <div style="text-align: center;">■</div> <div style="text-align: center;">■</div> <div style="text-align: center;">■</div>	Descendente	61	2021		

Variables del Indicador

Nombre de la Variable	Unidad de medida	Tipo de Acumulación
Porcentaje de población que percibe a los ministerios públicos y procuradurías como corruptas (realizado)	Porcentaje	Valor presente
Porcentaje de población que percibe a los ministerios públicos y procuradurías como corruptas (programado)	Porcentaje	Valor presente

Fuente de Información INEGI. Encuesta Nacional de Victimización y Percepción sobre Seguridad Pública (ENVIPE), 2021.

Medios de verificación

Supuestos

Observaciones

Id_mir 38115

- 1 El presente documento despliega la información perteneciente a los indicadores estratégicos y gestión de aquellos programas presupuestarios que proveen de bienes y servicios que generan valor público a la ciudadanía jalisciense
- 2 Se muestra el número del Componente relacionado con el indicador.

GOBIERNO DEL ESTADO DE JALISCO
PRESUPUESTO DE EGRESOS PARA EL EJERCICIO FISCAL 2023
Ficha Técnica de Indicador

Sistema de Evaluación del Desempeño (SED)

Gobierno del Estado de Jalisco Secretaría de la Hacienda Pública

Datos del Programa

Procuración de Justicia Social en regiones y municipios del Estado de Jalisco

Eje: Seguridad ciudadana, justicia y estado de derecho Tema: Procuración de Justicia

¿Quién gasta?

17	Unidad Presupuestal	000	Unidad Responsable	00403	Unidad Ejecutora del Gasto
Procuraduría Social		Procuraduría Social		Dirección General de Regiones	

¿Para qué se gasta?

Finalidad	Función	Subfunción
Gobierno	Justicia	Procuración de Justicia

Presupuesto asignado al Programa Presupuestario

Monto \$5,157,420.00

Objetivos

Nivel	Clave Componente	Resumen Narrativo
Componente	02	Atenciones otorgadas a Servidores Públicos en el interior del Estado

Datos del Indicador

Denominación	Método de cálculo
Total de convenios realizados con municipios	(Número de convenios con Presidentes Municipales para colaborar (Realizado) / Número de convenios con Presidentes Municipales para colaborar (Programado)) * 100

Descripción del Indicador
Este indicador muestra el total de convenios realizados con municipios

Tipo de Indicador	Gestión	Dimensión del Indicador	Eficacia	Año de Medición del Resultado	2023
Cobertura	Estatal	Frecuencia de Medición	Trimestral		

Parámetros de semaforización		Meta Institucional	Meta Valor	Unidad de medida (meta valor)	Desagregado meta valor por género	
		100%	12	Convenio	Hombre	Mujer
0	59.99	60.00	79.99	80.00	130	
■	■	■	■	■	■	
		Sentido del Indicador	Línea Base (meta valor)	Año (Línea base)		
		Ascendente	No disponible	No disponible		

Variables del Indicador

Nombre de la Variable	Unidad de medida	Tipo de Acumulación
Número de convenios con Presidentes Municipales para colaborar (realizado)	Convenio	Suma
Número de convenios con Presidentes Municipales para colaborar (programado)	Convenio	Suma

Fuente de Información Informe interno de la Dirección General de Regiones, Procuraduría Social, 2023

Medios de verificación Base de datos internas y reportes estadísticos de la Dirección de Regiones, Procuraduría Social, 2021

Supuestos Existe la disponibilidad económica y social para la celebración de los convenios

Observaciones

Id_mir 35112

- 1 El presente documento despliega la información perteneciente a los indicadores estratégicos y gestión de aquellos programas presupuestarios que proveen de bienes y servicios que generan valor público a la ciudadanía jalisciense
- 2 Se muestra el número del Componente relacionado con el indicador.

GOBIERNO DEL ESTADO DE JALISCO
PRESUPUESTO DE EGRESOS PARA EL EJERCICIO FISCAL 2023
Ficha Técnica de Indicador

Sistema de Evaluación del Desempeño (SED)

Gobierno del Estado de Jalisco Secretaría de la Hacienda Pública

Datos del Programa

Procuración de Justicia Social en regiones y municipios del Estado de Jalisco

Eje: Seguridad ciudadana, justicia y estado de derecho Tema: Procuración de Justicia

¿Quién gasta?

17	Unidad Presupuestal	000	Unidad Responsable	00403	Unidad Ejecutora del Gasto
Procuraduría Social		Procuraduría Social		Dirección General de Regiones	

¿Para qué se gasta?

Finalidad	Función	Subfunción
Gobierno	Justicia	Procuración de Justicia

Presupuesto asignado al Programa Presupuestario

Monto

Objetivos

Nivel	Clave Componente	Resumen Narrativo
Componente	01	Visitas de supervisión realizadas a coordinaciones regionales

Datos del Indicador

Denominación	Método de cálculo
Total de visitas de supervisión realizadas a Coordinaciones Generales	(Número de visitas de supervisión a coordinaciones generales (Realizado) / Número de visitas de supervisión a coordinaciones generales (Programado))*100

Descripción del Indicador

Este indicador mide el total de visitas de supervisión realizadas a Coordinaciones Generales

Tipo de Indicador	Gestión	Dimensión del Indicador	Eficacia	Año de Medición del Resultado	2023
Cobertura	Estatal	Frecuencia de Medición	Trimestral		

		Meta Institucional		Meta Valor	Unidad de medida (meta valor)	Desagregado meta valor por género	
		100%	110	Visita	Hombre	Mujer	
		0	59.99	60.00	79.99	80.00	130
		■	■	■	■	■	■
		Sentido del Indicador	Línea Base (meta valor)	Año (Línea base)			
		Ascendente	No disponible	No disponible			

Variables del Indicador

Nombre de la Variable	Unidad de medida	Tipo de Acumulación
Número de visitas de supervisión a coordinaciones generales (realizado)	Visita	Suma
Número de visitas de supervisión a coordinaciones generales (programado)	Visita	Suma

Fuente de Información

Medios de verificación

Supuestos

Observaciones

Id_mir

- 1 El presente documento despliega la información perteneciente a los indicadores estratégicos y gestión de aquellos programas presupuestarios que proveen de bienes y servicios que generan valor público a la ciudadanía jalisciense
- 2 Se muestra el número del Componente relacionado con el indicador.

GOBIERNO DEL ESTADO DE JALISCO
PRESUPUESTO DE EGRESOS PARA EL EJERCICIO FISCAL 2023
Ficha Técnica de Indicador

Sistema de Evaluación del Desempeño (SED)

Gobierno del Estado de Jalisco Secretaría de la Hacienda Pública

Datos del Programa

Apoyo jurídico gratuito y de calidad para la tranquilidad jurídica de los jaliscienses.

Eje: Seguridad ciudadana, justicia y estado de derecho Tema: Procuración de Justicia

¿Quién gasta?

17	Unidad Presupuestal	000	Unidad Responsable	00399	Unidad Ejecutora del Gasto
	Procuraduría Social		Procuraduría Social		Despacho del Procurador Social

¿Para qué se gasta?

Finalidad	Función	Subfunción
Gobierno	Justicia	Derechos Humanos

Presupuesto asignado al Programa Presupuestario

Monto \$39,727,419.00

Objetivos

Nivel	Clave Componente	Resumen Narrativo
Propósito		La población jalisciense cuenta con actos de procuración de justicia eficientes y eficaces, centrados en la atención de las personas con transparencia y garantía a los derechos humanos.

Datos del Indicador

Denominación	Método de cálculo
Porcentaje de población que percibe a los ministerios públicos y procuradurías como corruptas	$(\text{Porcentaje de población que percibe a los ministerios públicos y procuradurías como corruptas (Realizado)} / \text{Porcentaje de población que percibe a los ministerios públicos y procuradurías como corruptas (Programado)}) * 100$

Descripción del Indicador
Este indicador muestra el porcentaje de la población de 18 años y más que considera a los ministerios públicos y procuradurías como corruptos.

Tipo de Indicador	Estratégico	Dimensión del Indicador	Eficacia	Año de Medición del Resultado	2022
Cobertura	Estatal	Frecuencia de Medición	Anual		

Parámetros de semaforización						Desagregado meta valor por género									
130	80.00	79.99	60.00	59.99	0	Meta Institucional	100%	Meta Valor	60	Unidad de medida (meta valor)	Porcentaje	Hombre	0.00	Mujer	0.00
■ ■	■ ■	■ ■				Sentido del Indicador	Descendente	Línea Base (meta valor)	61	Año (Línea base)	2021				

Variables del Indicador

Nombre de la Variable	Unidad de medida	Tipo de Acumulación
Porcentaje de población que percibe a los ministerios públicos y procuradurías como corruptas (realizado)	Porcentaje	Valor presente
Porcentaje de población que percibe a los ministerios públicos y procuradurías como corruptas (programado)	Porcentaje	Valor presente

Fuente de Información INEGI. Encuesta Nacional de Victimización y Percepción sobre Seguridad Pública (ENVIPE), 2021.

Medios de verificación

Supuestos

Observaciones

Id_mir 38109

- 1 El presente documento despliega la información perteneciente a los indicadores estratégicos y gestión de aquellos programas presupuestarios que proveen de bienes y servicios que generan valor público a la ciudadanía jalisciense
- 2 Se muestra el número del Componente relacionado con el indicador.

GOBIERNO DEL ESTADO DE JALISCO PRESUPUESTO DE EGRESOS PARA EL EJERCICIO FISCAL 2023

Ficha Técnica de Indicador

Sistema de Evaluación del Desempeño (SED)

Gobierno del Estado de Jalisco		Secretaría de la Hacienda Pública	
Datos del Programa			
Apoyo jurídico gratuito y de calidad para la tranquilidad jurídica de los jaliscienses.			
Eje: Seguridad ciudadana, justicia y estado de derecho		Tema: Procuración de Justicia	
¿Quién gasta?			
17	Unidad Presupuestal	000	Unidad Responsable
Procuraduría Social		00402	
Procuraduría Social		Subprocuraduría de Servicios Jurídicos Asistenciales	
¿Para qué se gasta?			
Gobierno	Función	Subfunción	
Justicia		Derechos Humanos	
Presupuesto asignado al Programa Presupuestario			
Monto		\$39,727,419.00	
Objetivos			
Nivel	Clave Componente	Resumen Narrativo	
Componente	A3	Informes socioeconómicos, valoraciones socioeconómicas y localizaciones realizadas por trabajo social en beneficio de los usuarios	
Datos del Indicador			
Denominación		Método de cálculo	
Total de usuarios beneficiados por los estudios socioeconómicos, valoraciones socioeconómicas y localizaciones realizadas por trabajo social en beneficio de los usuarios		(Número de usuarios beneficiados por los estudios socioeconómicos, valoraciones socioeconómicas y localizaciones realizadas por trabajo (Realizado) / Número de usuarios beneficiados por los estudios socioeconómicos, valoraciones socioeconómicas y localizaciones realizadas por trabajo (Programado))*100	
Descripción del Indicador			
Este indicador mide el total de usuarios beneficiados por los estudios socioeconómicos, valoraciones socioeconómicas y localizaciones realizadas por trabajo social en beneficio de los usuarios			
Tipo de Indicador	Gestión	Dimensión del Indicador	Eficacia
Cobertura	Estatal	Frecuencia de Medición	Trimestral
		Año de Medición del Resultado	2023
Desagregado meta valor por género			
Parámetros de semaforización		Meta Institucional	Meta Valor
0 59.99 60.00 79.99 80.00 130		100%	3,600
<div style="display: flex; justify-content: space-around; width: 100%;"> <div style="width: 20px; height: 20px; background-color: red;"></div> <div style="width: 20px; height: 20px; background-color: red;"></div> <div style="width: 20px; height: 20px; background-color: yellow;"></div> <div style="width: 20px; height: 20px; background-color: yellow;"></div> <div style="width: 20px; height: 20px; background-color: green;"></div> <div style="width: 20px; height: 20px; background-color: green;"></div> </div>		Unidad de medida (meta valor)	Hombre
		Usuario	0.00
		W	Mujer
		0.00	0.00
		Sentido del Indicador	Línea Base (meta valor)
		Ascendente	No disponible
		Año (Línea base)	No disponible
Variables del Indicador			
Nombre de la Variable		Unidad de medida	Tipo de Acumulación
Número de usuarios beneficiados por los estudios socioeconómicos, valoraciones socioeconómicas y localizaciones realizadas por trabajo (realizado)		Usuario	Suma
Número de usuarios beneficiados por los estudios socioeconómicos, valoraciones socioeconómicas y localizaciones realizadas por trabajo (programado)		Usuario	Suma
Fuente de Información		Informes internos de la SubProcuraduría Social de Servicios Jurídicos Asistenciales y la Dirección de Regiones de la Procuraduría Social 2023	
Medios de verificación		Base de datos internas y reportes estadísticos de la SubProcuraduría de Servicios Jurídicos Asistenciales y la Dirección de Regiones, Procuraduría Social, 2021	
Supuestos		Existe voluntad y disposición por parte del usuario que aprovecha los servicios que otorga la Procuraduría Social para someterse a las evaluaciones pertinentes	
Observaciones			
Id_mir		35085	

- 1 El presente documento despliega la información perteneciente a los indicadores estratégicos y gestión de aquellos programas presupuestarios que proveen de bienes y servicios que generan valor público a la ciudadanía jalisciense
- 2 Se muestra el número del Componente relacionado con el indicador.

GOBIERNO DEL ESTADO DE JALISCO
PRESUPUESTO DE EGRESOS PARA EL EJERCICIO FISCAL 2023
Ficha Técnica de Indicador

Sistema de Evaluación del Desempeño (SED)

Gobierno del Estado de Jalisco Secretaría de la Hacienda Pública

Datos del Programa

Apoyo jurídico gratuito y de calidad para la tranquilidad jurídica de los jaliscienses.

Eje: Seguridad ciudadana, justicia y estado de derecho Tema: Procuración de Justicia

¿Quién gasta?

17	Unidad Presupuestal	000	Unidad Responsable	00402	Unidad Ejecutora del Gasto
	Procuraduría Social		Procuraduría Social		Subprocuraduría de Servicios Jurídicos Asistenciales

¿Para qué se gasta?

Finalidad	Función	Subfunción
Gobierno	Justicia	Derechos Humanos

Presupuesto asignado al Programa Presupuestario

Monto \$39,727,419.00

Objetivos

Nivel	Clave Componente	Resumen Narrativo
Componente	A9	Patrocinio de juicios nuevos brindados a favor de la ciudadanía en materia civil, mercantil, laboral burocrático y familiar

Datos del Indicador

Denominación	Método de cálculo
Total de patrocinio de juicios nuevos brindados a favor de la ciudadanía en materia familiar, civil, mercantil y laboral burocrático	(Número de patrocinio de juicios nuevos brindados a favor de la ciudadanía en materia civil, mercantil y laboral burocrático (Realizado) / Número de patrocinio de juicios nuevos brindados a favor de la ciudadanía en materia civil, mercantil y laboral burocrático (Programado))*100

Descripción del Indicador
Este indicador mide el total de patrocinio de juicios nuevos brindados a favor de la ciudadanía en materia civil, mercantil y laboral burocrático

Tipo de Indicador	Gestión	Dimensión del Indicador	Eficacia	Año de Medición del Resultado	2023
Cobertura	Estatal	Frecuencia de Medición	Trimestral		

Desagregado meta valor por género

Parámetros de semaforización						Meta Institucional	Meta Valor	Unidad de medida (meta valor)	Hombre	Mujer
0	59.99	60.00	79.99	80.00	130	100%	7,100	Juicio	0.00	0.00
						Sentido del Indicador	Línea Base (meta valor)	Año (Línea base)		
						Ascendente	No disponible	No disponible		

Variables del Indicador

Nombre de la Variable	Unidad de medida	Tipo de Acumulación
Número de patrocinio de juicios nuevos brindados a favor de la ciudadanía en materia civil, mercantil y laboral burocrático (realizado)	Juicio	Suma
Número de patrocinio de juicios nuevos brindados a favor de la ciudadanía en materia civil, mercantil y laboral burocrático (programado)	Juicio	Suma

Fuente de Información Informes internos de la SubProcuraduría Social de Servicios Jurídicos Asistenciales y la Dirección de Regiones de la Procuraduría Social 2023

Medios de verificación Base de datos internas y reportes estadísticos de la SubProcuraduría de Servicios Jurídicos Asistenciales y la Dirección de Regiones, Procuraduría Social, 2021

Supuestos Existen solicitudes por parte de la ciudadanía hacia los servicios que otorga la Procuraduría Social

Observaciones

Id_mir 35092

- 1 El presente documento despliega la información perteneciente a los indicadores estratégicos y gestión de aquellos programas presupuestarios que proveen de bienes y servicios que generan valor público a la ciudadanía jalisciense
- 2 Se muestra el número del Componente relacionado con el indicador.

GOBIERNO DEL ESTADO DE JALISCO PRESUPUESTO DE EGRESOS PARA EL EJERCICIO FISCAL 2023

Ficha Técnica de Indicador

Sistema de Evaluación del Desempeño (SED)

Gobierno del Estado de Jalisco Secretaría de la Hacienda Pública

Datos del Programa

Apoyo jurídico gratuito y de calidad para la tranquilidad jurídica de los jaliscienses.

Eje: Seguridad ciudadana, justicia y estado de derecho Tema: Procuración de Justicia

¿Quién gasta?

17	Unidad Presupuestal	000	Unidad Responsable	00399	Unidad Ejecutora del Gasto
	Procuraduría Social		Procuraduría Social		Despacho del Procurador Social

¿Para qué se gasta?

Finalidad	Función	Subfunción
Gobierno	Justicia	Derechos Humanos

Presupuesto asignado al Programa Presupuestario

Monto \$39,727,419.00

Objetivos

Nivel	Clave Componente	Resumen Narrativo
Componente	A4	Asesorías jurídicas otorgadas a grupos vulnerables por Atención Ciudadana

Datos del Indicador

Denominación	Método de cálculo
Total de asesorías jurídicas gratuitas brindadas a personas pertenecientes a grupos vulnerables	(Número de asesorías jurídicas a personas pertenecientes a grupos vulnerables (Realizado) / Número de asesorías jurídicas a personas pertenecientes a grupos vulnerables (Programado))*100

Descripción del Indicador
Este indicador mide el total de asesorías jurídicas gratuitas brindadas a personas pertenecientes a grupos vulnerables

Tipo de Indicador	Gestión	Dimensión del Indicador	Eficiencia	Año de Medición del Resultado	2023
Cobertura	Estatal	Frecuencia de Medición	Trimestral		

Desagregado meta valor por género

Parámetros de semaforización						Meta Institucional	Meta Valor	Unidad de medida (meta valor)	Hombre	Mujer
0	59.99	60.00	79.99	80.00	130	100%	10,800	Asesoría	0.00	0.00
						Sentido del Indicador	Línea Base (meta valor)	Año (Línea base)		
						Ascendente	No disponible	No disponible		

Variables del Indicador

Nombre de la Variable	Unidad de medida	Tipo de Acumulación
Número de asesorías jurídicas a personas pertenecientes a grupos vulnerables (realizado)	Asesoría	Suma
Número de asesorías jurídicas a personas pertenecientes a grupos vulnerables (programado)	Asesoría	Suma

Fuente de Información Informes de la Procuraduría Social, 2023

Medios de verificación Informes internos de la Jefatura de Atención Ciudadana y la Dirección de Regiones de la Procuraduría Social 2021

Supuestos Existe demanda por parte de los usuarios hacia los servicios que otorga la Procuraduría Social

Observaciones

Id_mir 35095

- 1 El presente documento despliega la información perteneciente a los indicadores estratégicos y gestión de aquellos programas presupuestarios que proveen de bienes y servicios que generan valor público a la ciudadanía jalisciense
- 2 Se muestra el número del Componente relacionado con el indicador.

GOBIERNO DEL ESTADO DE JALISCO
PRESUPUESTO DE EGRESOS PARA EL EJERCICIO FISCAL 2023
Ficha Técnica de Indicador

Sistema de Evaluación del Desempeño (SED)

Gobierno del Estado de Jalisco Secretaría de la Hacienda Pública

Datos del Programa

Apoyo jurídico gratuito y de calidad para la tranquilidad jurídica de los jaliscienses.

Eje: Seguridad ciudadana, justicia y estado de derecho Tema: Procuración de Justicia

¿Quién gasta?

17	Unidad Presupuestal	000	Unidad Responsable	00402	Unidad Ejecutora del Gasto
	Procuraduría Social		Procuraduría Social		Subprocuraduría de Servicios Jurídicos Asistenciales

¿Para qué se gasta?

Finalidad	Función	Subfunción
Gobierno	Justicia	Derechos Humanos

Presupuesto asignado al Programa Presupuestario

Monto

Objetivos

Nivel	Clave Componente	Resumen Narrativo
Componente	D5	Sesiones de mediaciones y conciliaciones realizadas en materia civil, mercantil y familiar

Datos del Indicador

Denominación	Método de cálculo
Total de sesiones de mediación	(Número de sesiones de mediaciones y conciliación realizadas en materia civil, mercantil y familiar (Realizado) / Número de sesiones de mediaciones y conciliación realizadas en materia civil, mercantil y familiar (Programado))*100

Descripción del Indicador
Este indicador mide el total de sesiones de mediaciones y conciliaciones realizadas en materia civil, mercantil y familiar

Tipo de Indicador	Gestión	Dimensión del Indicador	Eficacia	Año de Medición del Resultado	2023
Cobertura	Estatal	Frecuencia de Medición	Trimestral		

Desagregado meta valor por género

Parámetros de semaforización		Meta Institucional	Meta Valor	Unidad de medida (meta valor)	Hombre	Mujer
		100%	2,200	Sesión	0.00	0.00
0	59.99	60.00	79.99	80.00	130	
		Sentido del Indicador	Línea Base (meta valor)	Año (Línea base)		
		Ascendente	No disponible	No disponible		

Variables del Indicador

Nombre de la Variable	Unidad de medida	Tipo de Acumulación
Número de sesiones de mediaciones y conciliación realizadas en materia civil, mercantil y familiar (realizado)	Sesión	Suma
Número de sesiones de mediaciones y conciliación realizadas en materia civil, mercantil y familiar (programado)	Sesión	Suma

Fuente de Información

Medios de verificación

Supuestos

Observaciones

Id_mir

- 1 El presente documento despliega la información perteneciente a los indicadores estratégicos y gestión de aquellos programas presupuestarios que proveen de bienes y servicios que generan valor público a la ciudadanía jalisciense
- 2 Se muestra el número del Componente relacionado con el indicador.

GOBIERNO DEL ESTADO DE JALISCO PRESUPUESTO DE EGRESOS PARA EL EJERCICIO FISCAL 2023 Ficha Técnica de Indicador

Sistema de Evaluación del Desempeño (SED)

Gobierno del Estado de JaliscoSecretaría de la Hacienda Pública

Datos del Programa

Apoyo jurídico gratuito y de calidad para la tranquilidad jurídica de los jaliscienses.

Eje: Seguridad ciudadana, justicia y estado de derechoTema: Procuración de Justicia

¿Quién gasta?

17	Unidad Presupuestal	000	Unidad Responsable	00402	Unidad Ejecutora del Gasto
Procuraduría Social		Procuraduría Social		Subprocuraduría de Servicios Jurídicos Asistenciales	

¿Para qué se gasta?

Finalidad	Función	Subfunción
Gobierno	Justicia	Derechos Humanos

Presupuesto asignado al Programa Presupuestario

Monto

Objetivos

Nivel	Clave Componente	Resumen Narrativo
Componente	A1	Juicios nuevos patrocinados en materia Familiar

Datos del Indicador

Denominación	Método de cálculo
Total de juicios patrocinados en materia familiar	(Número de juicios patrocinados en materia familiar (Realizado) / Número de juicios patrocinados en materia familiar (Programado))*100

Descripción del Indicador

Este indicador mide el total de juicios patrocinados en materia familiar

Tipo de Indicador	<input type="text" value="Gestión"/>	Dimensión del Indicador	<input type="text" value="Eficiencia"/>	Año de Medición del Resultado	<input type="text" value="2023"/>
Cobertura	<input type="text" value="Estatal"/>	Frecuencia de Medición	<input type="text" value="Trimestral"/>		

						Desagregado meta valor por género	
			Meta Institucional	Meta Valor	Unidad de medida (meta valor)	Hombre	Mujer
			<input type="text" value="100%"/>	<input type="text" value="9,000"/>	<input type="text" value="Juicio"/>	<input type="text" value="0.00"/>	<input type="text" value="0.00"/>
Parámetros de semaforización			Sentido del Indicador	Línea Base (meta valor)	Año (Línea base)		
<input type="text" value="0"/>	<input type="text" value="59.99"/>	<input type="text" value="60.00"/>	<input type="text" value="79.99"/>	<input type="text" value="80.00"/>	<input type="text" value="130"/>		
■	■	■	■	■	■		
			<input type="text" value="Ascendente"/>	<input type="text" value="No disponible"/>	<input type="text" value="No disponible"/>		

Variables del Indicador

Nombre de la Variable	Unidad de medida	Tipo de Acumulación
Número de juicios patrocinados en materia familiar (realizado)	<input type="text" value="Juicio"/>	<input type="text" value="Suma"/>
Número de juicios patrocinados en materia familiar (programado)	<input type="text" value="Juicio"/>	<input type="text" value="Suma"/>

Fuente de Información

Medios de verificación

Supuestos

Observaciones

Id_mir

1 El presente documento despliega la información perteneciente a los indicadores estratégicos y gestión de aquellos programas presupuestarios que proveen de bienes y servicios que generan valor público a la ciudadanía jalisciense

2 Se muestra el número del Componente relacionado con el indicador.

GOBIERNO DEL ESTADO DE JALISCO
PRESUPUESTO DE EGRESOS PARA EL EJERCICIO FISCAL 2023
Ficha Técnica de Indicador

Sistema de Evaluación del Desempeño (SED)

Gobierno del Estado de Jalisco Secretaría de la Hacienda Pública

Datos del Programa

Apoyo jurídico gratuito y de calidad para la tranquilidad jurídica de los jaliscienses.

Eje: Seguridad ciudadana, justicia y estado de derecho Tema: Procuración de Justicia

¿Quién gasta?

17	Unidad Presupuestal	000	Unidad Responsable	00399	Unidad Ejecutora del Gasto
Procuraduría Social		Procuraduría Social		Despacho del Procurador Social	

¿Para qué se gasta?

Finalidad	Función	Subfunción
Gobierno	Justicia	Derechos Humanos

Presupuesto asignado al Programa Presupuestario

Monto

Objetivos

Nivel	Clave Componente	Resumen Narrativo
Componente	A6	Asesorías jurídicas realizadas en beneficio de la sociedad

Datos del Indicador

Denominación	Método de cálculo
Total de personas asesoradas jurídicamente a través de la Procuraduría Social	(Número de Personas asesoradas jurídicamente (Realizado) / Número de Personas asesoradas jurídicamente (Programado))*100

Descripción del Indicador
Este indicador muestra el total de personas asesoradas jurídicamente a través de la Procuraduría Social

Tipo de Indicador	Estratégico	Dimensión del Indicador	Eficiencia	Año de Medición del Resultado	2023
Cobertura	Estatal	Frecuencia de Medición	Mensual		

Desagregado meta valor por género

	Meta Institucional	Meta Valor	Unidad de medida (meta valor)	Hombre	Mujer
	100%	50,000	Persona	0.00	0.00

Parámetros de semaforización	Sentido del Indicador	Línea Base (meta valor)	Año (Línea base)
0 59.99 60.00 79.99 80.00 130	Ascendente	No disponible	No disponible

Variables del Indicador

Nombre de la Variable	Unidad de medida	Tipo de Acumulación
Número de Personas asesoradas jurídicamente (realizado)	Persona	Suma
Número de Personas asesoradas jurídicamente (programado)	Persona	Suma

Fuente de Información

Medios de verificación

Supuestos

Observaciones

Id_mir

- 1 El presente documento despliega la información perteneciente a los indicadores estratégicos y gestión de aquellos programas presupuestarios que proveen de bienes y servicios que generan valor público a la ciudadanía jalisciense
- 2 Se muestra el número del Componente relacionado con el indicador.

GOBIERNO DEL ESTADO DE JALISCO PRESUPUESTO DE EGRESOS PARA EL EJERCICIO FISCAL 2023 Ficha Técnica de Indicador

Sistema de Evaluación del Desempeño (SED)

Gobierno del Estado de Jalisco Secretaría de la Hacienda Pública

Datos del Programa

Apoyo jurídico gratuito y de calidad para la tranquilidad jurídica de los jaliscienses.

Eje: Seguridad ciudadana, justicia y estado de derecho Tema: Procuración de Justicia

¿Quién gasta?

17	Unidad Presupuestal	000	Unidad Responsable	00399	Unidad Ejecutora del Gasto
Procuraduría Social		Procuraduría Social		Despacho del Procurador Social	

¿Para qué se gasta?

Finalidad	Función	Subfunción
Gobierno	Justicia	Derechos Humanos

Presupuesto asignado al Programa Presupuestario

Monto \$39,727,419.00

Objetivos

Nivel	Clave Componente	Resumen Narrativo
Componente	A5	Asesorías jurídicas brindadas a migrantes del estado de Jalisco

Datos del Indicador

Denominación	Método de cálculo
Total de asesorías brindadas a migrantes del estado de jalisco	(numero asesorías brindadas a migrantes del estado de jalisco (Realizado) / numero asesorías brindadas a migrantes del estado de jalisco (Programado))*100

Descripción del Indicador
Este indicador mide el total de asesorías brindadas a migrantes del estado de jalisco

Tipo de Indicador	Estratégico	Dimensión del Indicador	Eficacia	Año de Medición del Resultado	2023
Cobertura	Estatal	Frecuencia de Medición	Trimestral		

Parámetros de semaforización <div style="display: flex; justify-content: space-around; align-items: center;"> <div style="display: flex; gap: 5px;"> <div style="width: 15px; height: 15px; background-color: red; margin-right: 5px;"></div> <div style="width: 15px; height: 15px; background-color: red; margin-right: 5px;"></div> <div style="width: 15px; height: 15px; background-color: yellow; margin-right: 5px;"></div> <div style="width: 15px; height: 15px; background-color: yellow; margin-right: 5px;"></div> <div style="width: 15px; height: 15px; background-color: green; margin-right: 5px;"></div> <div style="width: 15px; height: 15px; background-color: green; margin-right: 5px;"></div> </div> <div style="display: flex; gap: 10px;"> <div style="border: 1px solid black; padding: 2px;">0</div> <div style="border: 1px solid black; padding: 2px;">59.99</div> <div style="border: 1px solid black; padding: 2px;">60.00</div> <div style="border: 1px solid black; padding: 2px;">79.99</div> <div style="border: 1px solid black; padding: 2px;">80.00</div> <div style="border: 1px solid black; padding: 2px;">130</div> </div> </div>	Meta Institucional	Meta Valor	Unidad de medida (meta valor)	Desagregado meta valor por género	
	100%	8,000	Persona	Hombre	Mujer
Sentido del Indicador	Línea Base (meta valor)	Año (Línea base)			
Ascendente	No disponible	No disponible			

Variables del Indicador

Nombre de la Variable	Unidad de medida	Tipo de Acumulación
numero asesorías brindadas a migrantes del estado de jalisco (realizado)	Persona	Suma
numero asesorías brindadas a migrantes del estado de jalisco (programado)	Persona	Suma

Fuente de Información Informes propios de la Procuraduría Social 2023

Medios de verificación Informes propios de la Procuraduría Social 2023

Supuestos Los migrantes jaliscienses que radican en Estados Unidos, requieren asesoría jurídica

Observaciones

Id_mir 38772

- 1 El presente documento despliega la información perteneciente a los indicadores estratégicos y gestión de aquellos programas presupuestarios que proveen de bienes y servicios que generan valor público a la ciudadanía jalisciense
- 2 Se muestra el número del Componente relacionado con el indicador.

GOBIERNO DEL ESTADO DE JALISCO PRESUPUESTO DE EGRESOS PARA EL EJERCICIO FISCAL 2023

Ficha Técnica de Indicador

Sistema de Evaluación del Desempeño (SED)

Gobierno del Estado de Jalisco Secretaría de la Hacienda Pública

Datos del Programa

Apoyo jurídico gratuito y de calidad para la tranquilidad jurídica de los jaliscienses.

Eje: Seguridad ciudadana, justicia y estado de derecho Tema: Procuración de Justicia

¿Quién gasta?

17	Unidad Presupuestal	000	Unidad Responsable	00399	Unidad Ejecutora del Gasto
	Procuraduría Social		Procuraduría Social		Despacho del Procurador Social

¿Para qué se gasta?

Finalidad	Función	Subfunción
Gobierno	Justicia	Derechos Humanos

Presupuesto asignado al Programa Presupuestario

Monto \$39,727,419.00

Objetivos

Nivel	Clave Componente	Resumen Narrativo
Componente	A2	Patrocinios jurídicos brindados a migrantes del estado de Jalisco

Datos del Indicador

Denominación	Método de cálculo
total de patrocinios efectuados a migrantes del Estado de Jalisco	(numero de patrocinios jurídicos brindados a migrantes del Estado de Jalisco (Realizado) / numero de patrocinios jurídicos brindados a migrantes del Estado de Jalisco (Programado))*100

Descripción del Indicador
brindar patrocinio en materia familiar, civil y mercantil, así como gestión de tramites administrativos ante Registro Civil

Tipo de Indicador	Gestión	Dimensión del Indicador	Eficacia	Año de Medición del Resultado	2023
Cobertura	Estatal	Frecuencia de Medición	Trimestral		

Desagregado meta valor por género

Parámetros de semaforización						Meta Institucional	Meta Valor	Unidad de medida (meta valor)	Hombre	Mujer
0	59.99	60.00	79.99	80.00	130	100%	6,000	Persona	0.00	0.00
						Sentido del Indicador	Línea Base (meta valor)	Año (Línea base)		
						Ascendente	No disponible	No disponible		

Variables del Indicador

Nombre de la Variable	Unidad de medida	Tipo de Acumulación
numero de patrocinios jurídicos brindados a migrantes del Estado de Jalisco (realizado)	Persona	Suma
numero de patrocinios jurídicos brindados a migrantes del Estado de Jalisco (programado)	Persona	Suma

Fuente de Información informes de la procuraduría social 2023

Medios de verificación informes propios de procuraduría social 2023

Supuestos los migrantes jaliscienses requieren patrocinio jurídico adecuado

Observaciones

Id_mir 38794

- 1 El presente documento despliega la información perteneciente a los indicadores estratégicos y gestión de aquellos programas presupuestarios que proveen de bienes y servicios que generan valor público a la ciudadanía jalisciense
- 2 Se muestra el número del Componente relacionado con el indicador.

GOBIERNO DEL ESTADO DE JALISCO PRESUPUESTO DE EGRESOS PARA EL EJERCICIO FISCAL 2023 Ficha Técnica de Indicador

Sistema de Evaluación del Desempeño (SED)

Gobierno del Estado de JaliscoSecretaría de la Hacienda Pública

Datos del Programa

Defensa humana y eficiente a todos los Jaliscienses

Eje: Seguridad ciudadana, justicia y estado de derechoTema: Procuración de Justicia

¿Quién gasta?

17	Unidad Presupuestal	000	Unidad Responsable	00400	Unidad Ejecutora del Gasto
	Procuraduría Social		Procuraduría Social		Subprocuraduría de Defensoría de Pública

¿Para qué se gasta?

Finalidad	Función	Subfunción
Gobierno	Justicia	Procuración de Justicia

Presupuesto asignado al Programa Presupuestario

Monto\$45,546,369.00

Objetivos

Nivel	Clave Componente	Resumen Narrativo
Propósito		La población jalisciense cuenta con actos de procuración de justicia eficientes y eficaces, centrados en la atención de las personas con transparencia y garantía a los derechos humanos.

Datos del Indicador

Denominación	Método de cálculo
Porcentaje de población que percibe a los ministerios públicos y procuradurías como corruptas	$(\text{Porcentaje de población que percibe a los ministerios públicos y procuradurías como corruptas (Realizado)} / \text{Porcentaje de población que percibe a los ministerios públicos y procuradurías como corruptas (Programado)}) * 100$

Descripción del Indicador
Este indicador muestra el porcentaje de la población de 18 años y más que considera a los ministerios públicos y procuradurías como corruptos.

Tipo de Indicador	Estratégico	Dimensión del Indicador	Eficacia	Año de Medición del Resultado	2022
Cobertura	Estatal	Frecuencia de Medición	Anual		

Parámetros de semaforización						Desagregado meta valor por género				
130	80.00	79.99	60.00	59.99	0	Meta Institucional	Meta Valor	Unidad de medida (meta valor)	Hombre	Mujer
■ ■	■ ■	■ ■	100%	60	Porcentaje	0.00	0.00			
						Sentido del Indicador	Línea Base (meta valor)	Año (Línea base)		
						Descendente	61	2021		

Variables del Indicador

Nombre de la Variable	Unidad de medida	Tipo de Acumulación
Porcentaje de población que percibe a los ministerios públicos y procuradurías como corruptas (realizado)	Porcentaje	Valor presente
Porcentaje de población que percibe a los ministerios públicos y procuradurías como corruptas (programado)	Porcentaje	Valor presente

Fuente de Información INEGI. Encuesta Nacional de Victimización y Percepción sobre Seguridad Pública (ENVIPE), 2021.

Medios de verificación

Supuestos

Observaciones

Id_mir 38114

- 1 El presente documento despliega la información perteneciente a los indicadores estratégicos y gestión de aquellos programas presupuestarios que proveen de bienes y servicios que generan valor público a la ciudadanía jalisciense
- 2 Se muestra el número del Componente relacionado con el indicador.

GOBIERNO DEL ESTADO DE JALISCO
PRESUPUESTO DE EGRESOS PARA EL EJERCICIO FISCAL 2023
Ficha Técnica de Indicador

Sistema de Evaluación del Desempeño (SED)

Gobierno del Estado de Jalisco Secretaría de la Hacienda Pública

Datos del Programa

Defensa humana y eficiente a todos los Jaliscienses

Eje: Seguridad ciudadana, justicia y estado de derecho Tema: Procuración de Justicia

¿Quién gasta?

17	Unidad Presupuestal	000	Unidad Responsable	00400	Unidad Ejecutora del Gasto
	Procuraduría Social		Procuraduría Social		Subprocuraduría de Defensoría de Pública

¿Para qué se gasta?

Finalidad	Función	Subfunción
Gobierno	Justicia	Procuración de Justicia

Presupuesto asignado al Programa Presupuestario

Monto

Objetivos

Nivel	Clave Componente	Resumen Narrativo
Componente	B6	Atenciones generadas en juicio en el Centro de Justicia para la Mujer

Datos del Indicador

Denominación	Método de cálculo
Total de atenciones generadas en el Centro de Justicia para la Mujer	(Número de atenciones generadas en juicio en el Centro de Justicia para la Mujer (Realizado) / Número de atenciones generadas en juicio en el Centro de Justicia para la Mujer (Programado))*100

Descripción del Indicador
Este indicador mide el total de atenciones generadas en el Centro de Justicia para la Mujer

Tipo de Indicador	Gestión	Dimensión del Indicador	Eficacia	Año de Medición del Resultado	2023
Cobertura	Estatal	Frecuencia de Medición	Mensual		

Desagregado meta valor por género

Parámetros de semaforización		Meta Institucional	Meta Valor	Unidad de medida (meta valor)	Hombre	Mujer
		100%	3,000	Atención	0.00	0.00
0	59.99	60.00	79.99	80.00	130	
		Sentido del Indicador	Línea Base (meta valor)	Año (Línea base)		
		Ascendente	No disponible	No disponible		

Variables del Indicador

Nombre de la Variable	Unidad de medida	Tipo de Acumulación
Número de atenciones generadas en juicio en el Centro de Justicia para la Mujer (realizado)	Atención	Suma
Número de atenciones generadas en juicio en el Centro de Justicia para la Mujer (programado)	Atención	Suma

Fuente de Información

Medios de verificación

Supuestos

Observaciones

Id_mir

- 1 El presente documento despliega la información perteneciente a los indicadores estratégicos y gestión de aquellos programas presupuestarios que proveen de bienes y servicios que generan valor público a la ciudadanía jalisciense
- 2 Se muestra el número del Componente relacionado con el indicador.

EL ESTADO DE JALISCO

PERIÓDICO OFICIAL

1684

GOBIERNO DEL ESTADO DE JALISCO PRESUPUESTO DE EGRESOS PARA EL EJERCICIO FISCAL 2023

Ficha Técnica de Indicador

Sistema de Evaluación del Desempeño (SED)

Gobierno del Estado de Jalisco		Secretaría de la Hacienda Pública	
Datos del Programa			
Defensa humana y eficiente a todos los Jaliscienses			
Eje: Seguridad ciudadana, justicia y estado de derecho		Tema: Procuración de Justicia	
¿Quién gasta?			
17	Unidad Presupuestal	000	Unidad Responsable
Procuraduría Social		Procuraduría Social	
		00400	Unidad Ejecutora del Gasto
		Subprocuraduría de Defensoría de Pública	
¿Para qué se gasta?			
Finalidad		Función	
Gobierno		Justicia	
		Subfunción	
		Procuración de Justicia	
Presupuesto asignado al Programa Presupuestario			
Monto		\$45,546,369.00	
Objetivos			
Nivel	Clave Componente	Resumen Narrativo	
Componente	A1	Juicios Patrocinados en Segunda Instancia y Amparo	
Datos del Indicador			
Denominación		Método de cálculo	
Total de juicios patrocinados en segunda instancia y amparo		(Número de juicios patrocinados en segunda instancia y amparo (Realizado) / Número de juicios patrocinados en segunda instancia y amparo (Programado))*100	
Descripción del Indicador			
Este indicador mide el total de juicios patrocinados en segunda instancia y amparo			
Tipo de Indicador	Gestión	Dimensión del Indicador	Eficacia
Cobertura	Estatal	Frecuencia de Medición	Trimestral
		Año de Medición del Resultado	
		2023	
		Desagregado meta valor por género	
		Meta Institucional	Meta Valor
		100%	3,300
		Unidad de medida (meta valor)	Hombre
		Juicio	0.00
		Mujer	0.00
Parámetros de semaforización		Sentido del Indicador	Línea Base (meta valor)
0	59.99	60.00	79.99
80.00	130	Ascendente	No disponible
		Año (Línea base)	No disponible
Variables del Indicador			
Nombre de la Variable		Unidad de medida	Tipo de Acumulación
Número de juicios patrocinados en segunda instancia y amparo (realizado)		Juicio	Suma
Número de juicios patrocinados en segunda instancia y amparo (programado)		Juicio	Suma
Fuente de Información	Informes, internos de la SubProcuraduría de Defensoría Pública y la Dirección de Regiones de la Procuraduría Social 2023		
Medios de verificación	Reportes estadísticos y bases de datos internas de la Subprocuraduría de Defensoría Pública y Dirección de Regiones Procuraduría Social, 2021		
Supuestos	Existe estabilidad económica, social y política		
Observaciones			
Id_mir	35086		

- El presente documento despliega la información perteneciente a los indicadores estratégicos y gestión de aquellos programas presupuestarios que proveen de bienes y servicios que generan valor público a la ciudadanía jalisciense
- Se muestra el número del Componente relacionado con el indicador.

GOBIERNO DEL ESTADO DE JALISCO
PRESUPUESTO DE EGRESOS PARA EL EJERCICIO FISCAL 2023
Ficha Técnica de Indicador

Sistema de Evaluación del Desempeño (SED)

Gobierno del Estado de Jalisco Secretaría de la Hacienda Pública

Datos del Programa

Defensa humana y eficiente a todos los Jaliscienses

Eje: Seguridad ciudadana, justicia y estado de derecho Tema: Procuración de Justicia

¿Quién gasta?

17	Unidad Presupuestal	000	Unidad Responsable	00400	Unidad Ejecutora del Gasto
	Procuraduría Social		Procuraduría Social		Subprocuraduría de Defensoría de Pública

¿Para qué se gasta?

Finalidad	Función	Subfunción
Gobierno	Justicia	Procuración de Justicia

Presupuesto asignado al Programa Presupuestario

Monto

Objetivos

Nivel	Clave Componente	Resumen Narrativo
Componente	A2	Juicios Patrocinados en Materia Penal para Adultos

Datos del Indicador

Denominación	Método de cálculo
Total de juicios patrocinados en materia penal para adultos	(Número de juicios patrocinados en materia penal para adultos (Realizado) / Número de juicios patrocinados en materia penal para adultos (Programado))*100

Descripción del Indicador
Este indicador mide el total de juicios patrocinados en materia penal para adultos

Tipo de Indicador	Gestión	Dimensión del Indicador	Eficacia	Año de Medición del Resultado	2023
Cobertura	Estatal	Frecuencia de Medición	Trimestral		

Parámetros de semaforización	Meta Institucional	Meta Valor	Unidad de medida (meta valor)	Desagregado meta valor por género	
	100%	7,800	Juicio	Hombre	Mujer
0 59.99 60.00 79.99 80.00 130	Sentido del Indicador	Línea Base (meta valor)	Año (Línea base)		
■ ■ ■	Ascendente	No disponible	No disponible		

Variables del Indicador

Nombre de la Variable	Unidad de medida	Tipo de Acumulación
Número de juicios patrocinados en materia penal para adultos (realizado)	Juicio	Suma
Número de juicios patrocinados en materia penal para adultos (programado)	Juicio	Suma

Fuente de Información

Medios de verificación

Supuestos

Observaciones

Id_mir

- 1 El presente documento despliega la información perteneciente a los indicadores estratégicos y gestión de aquellos programas presupuestarios que proveen de bienes y servicios que generan valor público a la ciudadanía jalisciense
- 2 Se muestra el número del Componente relacionado con el indicador.

GOBIERNO DEL ESTADO DE JALISCO
PRESUPUESTO DE EGRESOS PARA EL EJERCICIO FISCAL 2023

Ficha Técnica de Indicador

Sistema de Evaluación del Desempeño (SED)

Gobierno del Estado de Jalisco Secretaría de la Hacienda Pública

Datos del Programa

Defensa humana y eficiente a todos los Jaliscienses

Eje: Seguridad ciudadana, justicia y estado de derecho Tema: Procuración de Justicia

¿Quién gasta?

17	Unidad Presupuestal	000	Unidad Responsable	00400	Unidad Ejecutora del Gasto
Procuraduría Social		Procuraduría Social		Subprocuraduría de Defensoría de Pública	

¿Para qué se gasta?

Finalidad	Función	Subfunción
Gobierno	Justicia	Procuración de Justicia

Presupuesto asignado al Programa Presupuestario

Monto

Objetivos

Nivel	Clave Componente	Resumen Narrativo
Componente	B5	Juicios patrocinados en el Centro de Justicia para la Mujer

Datos del Indicador

Denominación	Método de cálculo
Total de juicios patrocinados en el Centro de Justicia para la Mujer	(Número de juicios patrocinados en el Centro de Justicia para la Mujer (Realizado) / Número de juicios patrocinados en el Centro de Justicia para la Mujer (Programado))*100

Descripción del Indicador
Este indicador mide el total de juicios patrocinados en el Centro de Justicia para la Mujer

Tipo de Indicador	Gestión	Dimensión del Indicador	Eficacia	Año de Medición del Resultado	2023
Cobertura	Estatal	Frecuencia de Medición	Trimestral		

Parámetros de semaforización	Meta Institucional	Meta Valor	Unidad de medida (meta valor)	Desagregado meta valor por género	
	<input type="text" value="100%"/>	<input type="text" value="600"/>	<input type="text" value="Juicio"/>	Hombre	Mujer
<input type="text" value="0"/> <input type="text" value="59.99"/> <input type="text" value="60.00"/> <input type="text" value="79.99"/> <input type="text" value="80.00"/> <input type="text" value="130"/>	Sentido del Indicador	Línea Base (meta valor)	Año (Línea base)		
	<input type="text" value="Ascendente"/>	<input type="text" value="No disponible"/>	<input type="text" value="No disponible"/>		

Variables del Indicador

Nombre de la Variable	Unidad de medida	Tipo de Acumulación
Número de juicios patrocinados en el Centro de Justicia para la Mujer (realizado)	Juicio	Suma
Número de juicios patrocinados en el Centro de Justicia para la Mujer (programado)	Juicio	Suma

Fuente de Información

Medios de verificación

Supuestos

Observaciones

Id_mir

- 1 El presente documento despliega la información perteneciente a los indicadores estratégicos y gestión de aquellos programas presupuestarios que proveen de bienes y servicios que generan valor público a la ciudadanía jalisciense
- 2 Se muestra el número del Componente relacionado con el indicador.

GOBIERNO DEL ESTADO DE JALISCO
PRESUPUESTO DE EGRESOS PARA EL EJERCICIO FISCAL 2023
Ficha Técnica de Indicador

Sistema de Evaluación del Desempeño (SED)

Gobierno del Estado de Jalisco Secretaría de la Hacienda Pública

Datos del Programa

Defensa humana y eficiente a todos los Jaliscienses

Eje: Seguridad ciudadana, justicia y estado de derecho Tema: Procuración de Justicia

¿Quién gasta?

17	Unidad Presupuestal	000	Unidad Responsable	00400	Unidad Ejecutora del Gasto
	Procuraduría Social		Procuraduría Social		Subprocuraduría de Defensoría de Pública

¿Para qué se gasta?

Finalidad	Función	Subfunción
Gobierno	Justicia	Procuración de Justicia

Presupuesto asignado al Programa Presupuestario

Monto \$45,546,369.00

Objetivos

Nivel	Clave Componente	Resumen Narrativo
Componente	I4	Patrocinios otorgados en los juicios en materia penal y de justicia integral para adolescentes

Datos del Indicador

Denominación	Método de cálculo
Total de patrocinios otorgados en los juicios en materia penal y de justicia integral para adolescentes	(Número de patrocinios otorgados en los juicios en materia penal y de justicia integral para adolescentes (Realizado) / Número de patrocinios otorgados en los juicios en materia penal y de justicia integral para adolescentes (Programado)) * 100

Descripción del Indicador
Este indicador mide el total de patrocinios otorgados en los juicios en materia penal y de justicia integral para adolescentes

Tipo de Indicador	Gestión	Dimensión del Indicador	Eficacia	Año de Medición del Resultado	2023
Cobertura	Estatal	Frecuencia de Medición	Trimestral		

Desagregado meta valor por género

Parámetros de semaforización						Meta Institucional	Meta Valor	Unidad de medida (meta valor)	Desagregado meta valor por género	
0	59.99	60.00	79.99	80.00	130	100%	92	Juicio	Hombre	Mujer
						Sentido del Indicador	Línea Base (meta valor)	Año (Línea base)	0.00	0.00
						Ascendente	No disponible	No disponible		

Variables del Indicador

Nombre de la Variable	Unidad de medida	Tipo de Acumulación
Número de patrocinios otorgados en los juicios en materia penal y de justicia integral para adolescentes (realizado)	Juicio	Suma
Número de patrocinios otorgados en los juicios en materia penal y de justicia integral para adolescentes (programado)	Juicio	Suma

Fuente de Información Informes, internos de la SubProcuraduría de Defensoría Pública y la Dirección de Regiones de la Procuraduría Social 2022

Medios de verificación Reportes estadísticos y bases de datos internas de la Subprocuraduría de Defensoría Pública y Dirección de Regiones Procuraduría Social, 2021

Supuestos Existe la estabilidad económica, social y política

Observaciones

Id_mir 35374

- 1 El presente documento despliega la información perteneciente a los indicadores estratégicos y gestión de aquellos programas presupuestarios que proveen de bienes y servicios que generan valor público a la ciudadanía jalisciense
- 2 Se muestra el número del Componente relacionado con el indicador.

GOBIERNO DEL ESTADO DE JALISCO PRESUPUESTO DE EGRESOS PARA EL EJERCICIO FISCAL 2023

Ficha Técnica de Indicador

Sistema de Evaluación del Desempeño (SED)

Gobierno del Estado de Jalisco		Secretaría de la Hacienda Pública	
Datos del Programa			
Gobierno efectivo y eficiente			
Eje: Seguridad ciudadana, justicia y estado de derecho		Tema: Procuración de Justicia	
¿Quién gasta?			
17	Unidad Presupuestal	000	Unidad Responsable
Procuraduría Social		Despacho del Procurador Social	
		00399	Unidad Ejecutora del Gasto
¿Para qué se gasta?			
Gobierno	Justicia	Subfunción Derechos Humanos	
Presupuesto asignado al Programa Presupuestario			
		Monto	\$25,942,243.00
Objetivos			
Nivel	Clave Componente	Resumen Narrativo	
Propósito		La población jalisciense cuenta con actos de procuración de justicia eficientes y eficaces, centrados en la atención de las personas con transparencia y garantía a los derechos humanos.	
Datos del Indicador			
Denominación		Método de cálculo	
Porcentaje de población que percibe a los ministerios públicos y procuradurías como corruptas		(Porcentaje de población que percibe a los ministerios públicos y procuradurías como corruptas (Realizado)/Porcentaje de población que percibe a los ministerios públicos y procuradurías como corruptas (Programado))*100	
Descripción del Indicador			
Este indicador muestra el porcentaje de la población de 18 años y más que considera a los ministerios públicos y procuradurías como corruptos.			
Tipo de Indicador	Estratégico	Dimensión del Indicador	Eficacia
Cobertura	Estatal	Frecuencia de Medición	Año de Medición del Resultado
			2022
Desagregado meta valor por género			
Parámetros de semaforización		Meta Institucional	Meta Valor
130	80.00	100%	60
79.99	60.00	Sentido del Indicador	Unidad de medida (meta valor)
59.99	0	Descendente	Porcentaje
		Línea Base (meta valor)	Año (Línea base)
		61	2021
		Desagregado meta valor por género	
		Hombre	Mujer
		0.00	0.00
Variables del Indicador			
Nombre de la Variable		Unidad de medida	Tipo de Acumulación
Porcentaje de población que percibe a los ministerios públicos y procuradurías como corruptas (realizado)		Porcentaje	Valor presente
Porcentaje de población que percibe a los ministerios públicos y procuradurías como corruptas (programado)		Porcentaje	Valor presente
Fuente de Información			
INEGI. Encuesta Nacional de Victimización y Percepción sobre Seguridad Pública (ENVIPE), 2021.			
Medios de verificación			
Supuestos			
Observaciones			
Id_mir			
38110			
1	El presente documento despliega la información perteneciente a los indicadores estratégicos y gestión de aquellos programas presupuestarios que proveen de bienes y servicios que generan valor público a la ciudadanía jalisciense		
2	Se muestra el número del Componente relacionado con el indicador.		

GOBIERNO DEL ESTADO DE JALISCO
PRESUPUESTO DE EGRESOS PARA EL EJERCICIO FISCAL 2023
Ficha Técnica de Indicador

Sistema de Evaluación del Desempeño (SED)

Gobierno del Estado de Jalisco Secretaría de la Hacienda Pública

Datos del Programa

Gobierno efectivo y eficiente

Eje: Seguridad ciudadana, justicia y estado de derecho Tema: Procuración de Justicia

¿Quién gasta?

17	Unidad Presupuestal	000	Unidad Responsable	00399	Unidad Ejecutora del Gasto
Procuraduría Social		Procuraduría Social		Despacho del Procurador Social	

¿Para qué se gasta?

Finalidad	Función	Subfunción
Gobierno	Justicia	Derechos Humanos

Presupuesto asignado al Programa Presupuestario

Monto

Objetivos

Nivel	Clave Componente	Resumen Narrativo
Componente	04	Visitas realizadas a oficinas foráneas por parte del Despacho del Procurador y la Dirección de Regiones

Datos del Indicador

Denominación	Método de cálculo
Total de visitas a oficinas foráneas por parte de la Coordinación de Regiones y Despacho del Procurador	(Número de reuniones mediante mesas de trabajo con los coordinadores Regionales (Realizado) / Número de reuniones mediante mesas de trabajo con los coordinadores Regionales (Programado))*100

Descripción del Indicador
Este indicador mide el total de visitas a oficinas foráneas por parte de la Coordinación de Regiones y Despacho del Procurador

Tipo de Indicador	Gestión	Dimensión del Indicador	Eficacia	Año de Medición del Resultado	2023
Cobertura	Estatal	Frecuencia de Medición	Trimestral		

Desagregado meta valor por género

Parámetros de semaforización						Meta Institucional	Meta Valor	Unidad de medida (meta valor)	Desagregado meta valor por género	
0	59.99	60.00	79.99	80.00	130	100%	148	Reunión	Hombre	Mujer
						Sentido del Indicador	Línea Base (meta valor)	Año (Línea base)	0.00	0.00
						Ascendente	No disponible	No disponible		

Variables del Indicador

Nombre de la Variable	Unidad de medida	Tipo de Acumulación
Número de reuniones mediante mesas de trabajo con los coordinadores Regionales (realizado)	Reunión	Suma
Número de reuniones mediante mesas de trabajo con los coordinadores Regionales (programado)	Reunión	Suma

Fuente de Información

Medios de verificación

Supuestos

Observaciones

Id_mir

- 1 El presente documento despliega la información perteneciente a los indicadores estratégicos y gestión de aquellos programas presupuestarios que proveen de bienes y servicios que generan valor público a la ciudadanía jalisciense
- 2 Se muestra el número del Componente relacionado con el indicador.

GOBIERNO DEL ESTADO DE JALISCO
PRESUPUESTO DE EGRESOS PARA EL EJERCICIO FISCAL 2023
Ficha Técnica de Indicador

Sistema de Evaluación del Desempeño (SED)

Gobierno del Estado de Jalisco Secretaría de la Hacienda Pública

Datos del Programa

Gobierno efectivo y eficiente

Eje: Seguridad ciudadana, justicia y estado de derecho Tema: Procuración de Justicia

¿Quién gasta?

17	Unidad Presupuestal	000	Unidad Responsable	00399	Unidad Ejecutora del Gasto
Procuraduría Social		Procuraduría Social		Despacho del Procurador Social	

¿Para qué se gasta?

Finalidad	Función	Subfunción
Gobierno	Justicia	Derechos Humanos

Presupuesto asignado al Programa Presupuestario

Monto

Objetivos

Nivel	Clave Componente	Resumen Narrativo
Componente	03	Solicitudes de transparencia contestadas de forma oportuna

Datos del Indicador

Denominación	Método de cálculo
Total de solicitudes de transparencia contestadas	(Número de solicitudes de transparencia atendidas (Realizado) / Número de solicitudes de transparencia atendidas (Programado))*100

Descripción del Indicador
Este indicador mide el total de solicitudes de transparencia contestadas

Tipo de Indicador	Gestión	Dimensión del Indicador	Eficacia	Año de Medición del Resultado	2023
Cobertura	Estatal	Frecuencia de Medición	Trimestral		

				Desagregado meta valor por género		
		Meta Institucional	Meta Valor	Unidad de medida (meta valor)	Hombre	Mujer
		100%	215	Solicitud	0.00	0.00
Parámetros de semaforización		Sentido del Indicador	Línea Base (meta valor)	Año (Línea base)		
0	59.99	60.00	79.99	80.00	130	
■	■	■	■	■		
		Ascendente	No disponible	No disponible		

Variables del Indicador

Nombre de la Variable	Unidad de medida	Tipo de Acumulación
Número de solicitudes de transparencia atendidas (realizado)	Solicitud	Suma
Número de solicitudes de transparencia atendidas (programado)	Solicitud	Suma

Fuente de Información

Medios de verificación

Supuestos

Observaciones

Id_mir

- 1 El presente documento despliega la información perteneciente a los indicadores estratégicos y gestión de aquellos programas presupuestarios que proveen de bienes y servicios que generan valor público a la ciudadanía jalisciense
- 2 Se muestra el número del Componente relacionado con el indicador.

GOBIERNO DEL ESTADO DE JALISCO
PRESUPUESTO DE EGRESOS PARA EL EJERCICIO FISCAL 2023
Ficha Técnica de Indicador

Sistema de Evaluación del Desempeño (SED)

Gobierno del Estado de Jalisco Secretaría de la Hacienda Pública

Datos del Programa

Gobierno efectivo y eficiente

Eje: Seguridad ciudadana, justicia y estado de derecho Tema: Procuración de Justicia

¿Quién gasta?

17	Unidad Presupuestal	000	Unidad Responsable	00404	Unidad Ejecutora del Gasto
	Procuraduría Social		Procuraduría Social		Dirección Administrativa

¿Para qué se gasta?

Finalidad	Función	Subfunción
Gobierno	Justicia	Derechos Humanos

Presupuesto asignado al Programa Presupuestario

Monto

Objetivos

Nivel	Clave Componente	Resumen Narrativo
Componente	05	Sistemas informáticos actualizados de la dependencia

Datos del Indicador

Denominación	Método de cálculo
Total de actualizaciones de los sistemas informáticos	(Número de actualizaciones de los sistemas informáticos (Realizado) / Número de actualizaciones de los sistemas informáticos (Programado))*100

Descripción del Indicador
Este indicador muestra el total de actualizaciones de los sistemas informáticos

Tipo de Indicador	Gestión	Dimensión del Indicador	Calidad	Año de Medición del Resultado	2023
Cobertura	Estatal	Frecuencia de Medición	Trimestral		

Desagregado meta valor por género

Parámetros de semaforización	Meta Institucional	Meta Valor	Unidad de medida (meta valor)	Hombre	Mujer
0 59.99 60.00 79.99 80.00 130	100%	1	Actualización	0.00	0.00

Sentido del Indicador	Línea Base (meta valor)	Año (Línea base)
Ascendente	No disponible	No disponible

Variables del Indicador

Nombre de la Variable	Unidad de medida	Tipo de Acumulación
Número de actualizaciones de los sistemas informáticos (realizado)	Actualización	Valor presente
Número de actualizaciones de los sistemas informáticos (programado)	Actualización	Valor presente

Fuente de Información

Medios de verificación

Supuestos

Observaciones

Id_mir

- 1 El presente documento despliega la información perteneciente a los indicadores estratégicos y gestión de aquellos programas presupuestarios que proveen de bienes y servicios que generan valor público a la ciudadanía jalisciense
- 2 Se muestra el número del Componente relacionado con el indicador.

GOBIERNO DEL ESTADO DE JALISCO PRESUPUESTO DE EGRESOS PARA EL EJERCICIO FISCAL 2023

Ficha Técnica de Indicador

Sistema de Evaluación del Desempeño (SED)

Gobierno del Estado de Jalisco		Secretaría de la Hacienda Pública	
Datos del Programa			
Gobierno efectivo y eficiente			
Eje: Seguridad ciudadana, justicia y estado de derecho		Tema: Procuración de Justicia	
¿Quién gasta?			
17	Unidad Presupuestal	000	Unidad Responsable
Procuraduría Social		00404	
Procuraduría Social		Dirección Administrativa	
¿Para qué se gasta?			
Gobierno	Función	Subfunción	
Justicia		Derechos Humanos	
Presupuesto asignado al Programa Presupuestario			
Monto		\$25,942,243.00	
Objetivos			
Nivel	Clave Componente	Resumen Narrativo	
Componente	F2	Mecanismos implementados de controles financieros, materiales y humanos de la dependencia.	
Datos del Indicador			
Denominación		Método de cálculo	
Total de inventarios revisados, nóminas firmadas/actualizadas		(Número de revisiones de inventarios, nóminas firmadas/actualizadas y personal capacitado (Realizado) / Número de revisiones de inventarios, nóminas firmadas/actualizadas y personal capacitado (Programado))*100	
Descripción del Indicador			
Este indicador mide el total de inventarios revisados, nóminas firmadas/actualizadas			
Tipo de Indicador	Gestión	Dimensión del Indicador	Eficacia
Cobertura	Estatal	Frecuencia de Medición	Trimestral
		Año de Medición del Resultado	
		2023	
		Desagregado meta valor por género	
		Meta Institucional	Meta Valor
		100%	25
		Unidad de medida (meta valor)	Revisión
		Hombre	Mujer
		0.00	0.00
Parámetros de semaforización			
0	59.99	60.00	79.99
80.00	130		
		Meta Institucional	Meta Valor
		100%	25
		Unidad de medida (meta valor)	Revisión
		Hombre	Mujer
		0.00	0.00
Variables del Indicador			
Nombre de la Variable		Unidad de medida	Tipo de Acumulación
Número de revisiones de inventarios, nóminas firmadas/actualizadas y personal capacitado (realizado)		Revisión	Suma
Número de revisiones de inventarios, nóminas firmadas/actualizadas y personal capacitado (programado)		Revisión	Suma
Fuente de Información			
Informes internos de la Dirección Administrativa de la Procuraduría Social 2023			
Medios de verificación			
Base de datos internas y reportes estadísticos de la Dirección Administrativa, Procuraduría Social, 2021			
Supuestos			
Se cuenta con la disponibilidad de horarios y de servidores públicos para que asistan a las capacitaciones			
Observaciones			
Id_mir		35119	

- 1 El presente documento despliega la información perteneciente a los indicadores estratégicos y gestión de aquellos programas presupuestarios que proveen de bienes y servicios que generan valor público a la ciudadanía jalisciense
- 2 Se muestra el número del Componente relacionado con el indicador.

GOBIERNO DEL ESTADO DE JALISCO
PRESUPUESTO DE EGRESOS PARA EL EJERCICIO FISCAL 2023
Ficha Técnica de Indicador

Sistema de Evaluación del Desempeño (SED)

Gobierno del Estado de Jalisco Secretaría de la Hacienda Pública

Datos del Programa

Gobierno efectivo y eficiente

Eje: Seguridad ciudadana, justicia y estado de derecho Tema: Procuración de Justicia

¿Quién gasta?

17	Unidad Presupuestal	000	Unidad Responsable	00404	Unidad Ejecutora del Gasto
	Procuraduría Social		Procuraduría Social		Dirección Administrativa

¿Para qué se gasta?

Finalidad	Función	Subfunción
Gobierno	Justicia	Derechos Humanos

Presupuesto asignado al Programa Presupuestario

Monto

Objetivos

Nivel	Clave Componente	Resumen Narrativo
Componente	06	Estrategias implementadas para la mejora de la calidad de los servicios

Datos del Indicador

Denominación	Método de cálculo
Total de instrumentos de evaluación aplicados a servidores públicos	(Número de evaluaciones aplicadas a los servidores públicos (Realizado) / Número de evaluaciones aplicadas a los servidores públicos (Programado))*100

Descripción del Indicador

Realización de evaluación a servidores públicos de la Procuraduría Social

Tipo de Indicador	Estratégico	Dimensión del Indicador	Calidad	Año de Medición del Resultado	2023
Cobertura	Estatal	Frecuencia de Medición	Semestral		

Desagregado meta valor por género

Parámetros de semaforización						Meta Institucional	Meta Valor	Unidad de medida (meta valor)	Desagregado meta valor por género	
0	59.99	60.00	79.99	80.00	130	100%	1	Evaluación	Hombre	Mujer
						Sentido del Indicador	Línea Base (meta valor)	Año (Línea base)	0.00	0.00
						Ascendente	No disponible	No disponible		

Variables del Indicador

Nombre de la Variable	Unidad de medida	Tipo de Acumulación
Número de evaluaciones aplicadas a los servidores públicos (realizado)	Evaluación	Valor presente
Número de evaluaciones aplicadas a los servidores públicos (programado)	Evaluación	Valor presente

Fuente de Información

Medios de verificación

Supuestos

Observaciones

Id_mir

- El presente documento despliega la información perteneciente a los indicadores estratégicos y gestión de aquellos programas presupuestarios que proveen de bienes y servicios que generan valor público a la ciudadanía jalisciense
- Se muestra el número del Componente relacionado con el indicador.

GOBIERNO DEL ESTADO DE JALISCO PRESUPUESTO DE EGRESOS PARA EL EJERCICIO FISCAL 2023 Ficha Técnica de Indicador

Sistema de Evaluación del Desempeño (SED)

Gobierno del Estado de Jalisco Secretaría de la Hacienda Pública

Datos del Programa

Observancia de la legalidad y el respeto de los derechos fundamentales de la ciudadanía.

Eje: Seguridad ciudadana, justicia y estado de derecho Tema: Procuración de Justicia

¿Quién gasta?

17	Unidad Presupuestal	000	Unidad Responsable	00399	Unidad Ejecutora del Gasto
	Procuraduría Social		Procuraduría Social		Despacho del Procurador Social

¿Para qué se gasta?

Finalidad	Función	Subfunción
Gobierno	Justicia	Derechos Humanos

Presupuesto asignado al Programa Presupuestario

Monto \$12,931,986.00

Objetivos

Nivel	Clave Componente	Resumen Narrativo
Propósito		La población jalisciense cuenta con actos de procuración de justicia eficientes y eficaces, centrados en la atención de las personas con transparencia y garantía a los derechos humanos.

Datos del Indicador

Denominación	Método de cálculo
Porcentaje de población que percibe a los ministerios públicos y procuradurías como corruptas	$(\text{Porcentaje de población que percibe a los ministerios públicos y procuradurías como corruptas (Realizado)} / \text{Porcentaje de población que percibe a los ministerios públicos y procuradurías como corruptas (Programado)}) * 100$

Descripción del Indicador
Este indicador muestra el porcentaje de la población de 18 años y más que considera a los ministerios públicos y procuradurías como corruptos.

Tipo de Indicador	Estratégico	Dimensión del Indicador	Eficacia	Año de Medición del Resultado	2022
Cobertura	Estatal	Frecuencia de Medición	Anual		

Parámetros de semaforización						Desagregado meta valor por género				
130	80.00	79.99	60.00	59.99	0	Meta Institucional	Meta Valor	Unidad de medida (meta valor)	Hombre	Mujer
■	■	■	■	■	■	100%	60	Porcentaje	0.00	0.00
						Sentido del Indicador	Línea Base (meta valor)	Año (Línea base)		
						Descendente	61	2021		

Variables del Indicador

Nombre de la Variable	Unidad de medida	Tipo de Acumulación
Porcentaje de población que percibe a los ministerios públicos y procuradurías como corruptas (realizado)	Porcentaje	Valor presente
Porcentaje de población que percibe a los ministerios públicos y procuradurías como corruptas (programado)	Porcentaje	Valor presente

Fuente de Información INEGI. Encuesta Nacional de Victimización y Percepción sobre Seguridad Pública (ENVIPE), 2021.

Medios de verificación

Supuestos

Observaciones

Id_mir 38111

- 1 El presente documento despliega la información perteneciente a los indicadores estratégicos y gestión de aquellos programas presupuestarios que proveen de bienes y servicios que generan valor público a la ciudadanía jalisciense
- 2 Se muestra el número del Componente relacionado con el indicador.

GOBIERNO DEL ESTADO DE JALISCO
PRESUPUESTO DE EGRESOS PARA EL EJERCICIO FISCAL 2023
Ficha Técnica de Indicador

Sistema de Evaluación del Desempeño (SED)

Gobierno del Estado de Jalisco Secretaría de la Hacienda Pública

Datos del Programa

Observancia de la legalidad y el respeto de los derechos fundamentales de la ciudadanía.

Eje: Seguridad ciudadana, justicia y estado de derecho Tema: Procuración de Justicia

¿Quién gasta?

17	Unidad Presupuestal	000	Unidad Responsable	00401	Unidad Ejecutora del Gasto
	Procuraduría Social		Procuraduría Social		Subprocuraduría de Representación Social

¿Para qué se gasta?

Finalidad	Función	Subfunción
Gobierno	Justicia	Derechos Humanos

Presupuesto asignado al Programa Presupuestario

Monto

Objetivos

Nivel	Clave Componente	Resumen Narrativo
Componente	A4	Observancia de la legalidad otorgada en procedimientos jurisdiccionales en materia Familiar, Civil, Mercantil y Segunda Instancia en beneficio de la sociedad

Datos del Indicador

Denominación	Método de cálculo
Total de vistas en materia familiar, segunda instancia, civil y mercantil	(Número de vistas en materia familias, civil/mercantil y segunda instancia (Realizado) / Número de vistas en materia familias, civil/mercantil y segunda instancia (Programado))*100

Descripción del Indicador

Este indicador muestra el total de vistas en materia familiar, segunda instancia, civil y mercantil

Tipo de Indicador	Estratégico	Dimensión del Indicador	Eficacia	Año de Medición del Resultado	2023
Cobertura	Estatal	Frecuencia de Medición	Trimestral		

Desagregado meta valor por género

Parámetros de semafORIZACIÓN						Meta Institucional	Meta Valor	Unidad de medida (meta valor)	Desagregado meta valor por género	
0	59.99	60.00	79.99	80.00	130	100%	71,660	Vista	Hombre	Mujer
■	■	■	■	■	■	Sentido del Indicador	Línea Base (meta valor)	Año (Línea base)	0.00	0.00
						Ascendente	No disponible	No disponible		

Variables del Indicador

Nombre de la Variable	Unidad de medida	Tipo de Acumulación
Número de vistas en materia familias, civil/mercantil y segunda instancia (realizado)	Vista	Suma
Número de vistas en materia familias, civil/mercantil y segunda instancia (programado)	Vista	Suma

Fuente de Información

Medios de verificación

Supuestos

Observaciones

Id_mir

- 1 El presente documento despliega la información perteneciente a los indicadores estratégicos y gestión de aquellos programas presupuestarios que proveen de bienes y servicios que generan valor público a la ciudadanía jalisciense
- 2 Se muestra el número del Componente relacionado con el indicador.

GOBIERNO DEL ESTADO DE JALISCO PRESUPUESTO DE EGRESOS PARA EL EJERCICIO FISCAL 2023 Ficha Técnica de Indicador

Sistema de Evaluación del Desempeño (SED)

Gobierno del Estado de Jalisco Secretaría de la Hacienda Pública

Datos del Programa

Observancia de la legalidad y el respeto de los derechos fundamentales de la ciudadanía.

Eje: Seguridad ciudadana, justicia y estado de derecho Tema: Procuración de Justicia

¿Quién gasta?

17	Unidad Presupuestal	000	Unidad Responsable	00399	Unidad Ejecutora del Gasto
	Procuraduría Social		Procuraduría Social		Despacho del Procurador Social

¿Para qué se gasta?

Finalidad	Función	Subfunción
Gobierno	Justicia	Derechos Humanos

Presupuesto asignado al Programa Presupuestario

Monto \$12,931,986.00

Objetivos

Nivel	Clave Componente	Resumen Narrativo
Componente	F1	Observaciones realizadas por el área de Control Interno para dar cumplimiento a los lineamientos establecidos

Datos del Indicador

Denominación	Método de cálculo
Total de auditorías programadas ejecutadas	(Número de ejecuciones de auditorías programadas (Realizado) / Número de ejecuciones de auditorías programadas (Programado))*100

Descripción del Indicador
Este indicador mide el total de auditorías realizadas por el área de Control Interno

Tipo de Indicador	Gestión	Dimensión del Indicador	Eficacia	Año de Medición del Resultado	2023
Cobertura	Estatal	Frecuencia de Medición	Trimestral		

Parámetros de semaforización <div style="display: flex; justify-content: space-around; align-items: center;"> <div style="text-align: center;"> <table border="1" style="border-collapse: collapse;"> <tr><td style="width: 20px; height: 20px;">0</td><td style="width: 20px; height: 20px;">59.99</td><td style="width: 20px; height: 20px;">60.00</td><td style="width: 20px; height: 20px;">79.99</td><td style="width: 20px; height: 20px;">80.00</td><td style="width: 20px; height: 20px;">130</td></tr> <tr> <td style="background-color: red; width: 20px; height: 20px;"></td> <td style="background-color: red; width: 20px; height: 20px;"></td> <td style="background-color: yellow; width: 20px; height: 20px;"></td> <td style="background-color: yellow; width: 20px; height: 20px;"></td> <td style="background-color: green; width: 20px; height: 20px;"></td> <td style="background-color: green; width: 20px; height: 20px;"></td> </tr> </table> </div> <div style="text-align: center;"> <table border="1" style="border-collapse: collapse;"> <tr> <td style="width: 20%;">Meta Institucional</td> <td style="width: 20%;">Meta Valor</td> <td style="width: 20%;">Unidad de medida (meta valor)</td> <td colspan="2" style="width: 40%;">Desagregado meta valor por género</td> </tr> <tr> <td style="text-align: center;">100%</td> <td style="text-align: center;">7</td> <td style="text-align: center;">Ejecución</td> <td style="width: 20%;">Hombre</td> <td style="width: 20%;">Mujer</td> </tr> <tr> <td style="text-align: center;">0</td> <td style="text-align: center;">59.99</td> <td style="text-align: center;">60.00</td> <td style="text-align: center;">0.00</td> <td style="text-align: center;">0.00</td> </tr> </table> </div> </div>	0	59.99	60.00	79.99	80.00	130							Meta Institucional	Meta Valor	Unidad de medida (meta valor)	Desagregado meta valor por género		100%	7	Ejecución	Hombre	Mujer	0	59.99	60.00	0.00	0.00	Sentido del Indicador	Línea Base (meta valor)	Año (Línea base)		
	0	59.99	60.00	79.99	80.00	130																										
Meta Institucional	Meta Valor	Unidad de medida (meta valor)	Desagregado meta valor por género																													
100%	7	Ejecución	Hombre	Mujer																												
0	59.99	60.00	0.00	0.00																												
Ascendente	No disponible	No disponible																														

Variables del Indicador

Nombre de la Variable	Unidad de medida	Tipo de Acumulación
Número de ejecuciones de auditorías programadas (realizado)	Ejecución	Suma
Número de ejecuciones de auditorías programadas (programado)	Ejecución	Suma

Fuente de Información Informe, Procuraduría Social, 2023

Medios de verificación Base de datos internas y reportes estadísticos, Procuraduría Social, 2021

Supuestos Las áreas visitadas por la Procuraduría Social cumplen con la normativa a sus funciones y lineamientos establecidos

Observaciones

Id_mir 35367

- 1 El presente documento despliega la información perteneciente a los indicadores estratégicos y gestión de aquellos programas presupuestarios que proveen de bienes y servicios que generan valor público a la ciudadanía jalisciense
- 2 Se muestra el número del Componente relacionado con el indicador.

GOBIERNO DEL ESTADO DE JALISCO
PRESUPUESTO DE EGRESOS PARA EL EJERCICIO FISCAL 2023
Ficha Técnica de Indicador

Sistema de Evaluación del Desempeño (SED)

Gobierno del Estado de Jalisco Secretaría de la Hacienda Pública

Datos del Programa

Observancia de la legalidad y el respeto de los derechos fundamentales de la ciudadanía.

Eje: Seguridad ciudadana, justicia y estado de derecho Tema: Procuración de Justicia

¿Quién gasta?

17	Unidad Presupuestal	000	Unidad Responsable	00401	Unidad Ejecutora del Gasto
	Procuraduría Social		Procuraduría Social		Subprocuraduría de Representación Social

¿Para qué se gasta?

Finalidad	Función	Subfunción
Gobierno	Justicia	Derechos Humanos

Presupuesto asignado al Programa Presupuestario

Monto

Objetivos

Nivel	Clave Componente	Resumen Narrativo
Componente	11	Representación jurídica otorgada para vigilar que se respeten los derechos de las niñas, niños y adolescentes durante un proceso

Datos del Indicador

Denominación	Método de cálculo
Total de audiencias de escucha para niñas, niños y adolescentes	(Número de audiencias de escucha a niñas, niños y adolescentes (Realizado) / Número de audiencias de escucha a niñas, niños y adolescentes (Programado))*100

Descripción del Indicador
Este indicador muestra el total de audiencias de escucha para niñas, niños y adolescentes

Tipo de Indicador	Gestión	Dimensión del Indicador	Eficacia	Año de Medición del Resultado	2023
Cobertura	Estatal	Frecuencia de Medición	Trimestral		

Desagregado meta valor por género

Parámetros de semaforización						Meta Institucional	Meta Valor	Unidad de medida (meta valor)	Desagregado meta valor por género	
0	59.99	60.00	79.99	80.00	130	100%	6,120	Audiencia	0.00	0.00
Sentido del Indicador						Ascendente	No disponible	No disponible		
Línea Base (meta valor)						No disponible				Año (Línea base)
Año (Línea base)						No disponible				No disponible

Variables del Indicador

Nombre de la Variable	Unidad de medida	Tipo de Acumulación
Número de audiencias de escucha a niñas, niños y adolescentes (realizado)	Audiencia	Suma
Número de audiencias de escucha a niñas, niños y adolescentes (programado)	Audiencia	Suma

Fuente de Información

Medios de verificación

Supuestos

Observaciones

Id_mir

- 1 El presente documento despliega la información perteneciente a los indicadores estratégicos y gestión de aquellos programas presupuestarios que proveen de bienes y servicios que generan valor público a la ciudadanía jalisciense
- 2 Se muestra el número del Componente relacionado con el indicador.

GOBIERNO DEL ESTADO DE JALISCO
PRESUPUESTO DE EGRESOS PARA EL EJERCICIO FISCAL 2023
Ficha Técnica de Indicador

Sistema de Evaluación del Desempeño (SED)

Gobierno del Estado de Jalisco Secretaría de la Hacienda Pública

Datos del Programa

Observancia de la legalidad y el respeto de los derechos fundamentales de la ciudadanía.

Eje: Seguridad ciudadana, justicia y estado de derecho Tema: Procuración de Justicia

¿Quién gasta?

17	Unidad Presupuestal	000	Unidad Responsable	00401	Unidad Ejecutora del Gasto
Procuraduría Social	Procuraduría Social		Subprocuraduría de Representación Social		

¿Para qué se gasta?

Finalidad	Función	Subfunción
Gobierno	Justicia	Derechos Humanos

Presupuesto asignado al Programa Presupuestario

Monto

Objetivos

Nivel	Clave Componente	Resumen Narrativo
Componente	F4	Acciones realizadas en materia de investigación para otorgar legalidad a las funciones desempeñadas

Datos del Indicador

Denominación	Método de cálculo
Total de Vistas a Notarías Públicas	(Número de vistas a expedientes de Notarios Públicos (Realizado) / Número de vistas a expedientes de Notarios Públicos (Programado))*100

Descripción del Indicador
Este indicador muestra el número total de Vistas a Notarías Públicas

Tipo de Indicador	Gestión	Dimensión del Indicador	Eficiencia	Año de Medición del Resultado	2023
Cobertura	Estatal	Frecuencia de Medición	Trimestral		

				Desagregado meta valor por género		
		Meta Institucional	Meta Valor	Unidad de medida (meta valor)	Hombre	Mujer
		100%	600	Vista	0.00	0.00
Parámetros de semaforización		Sentido del Indicador	Línea Base (meta valor)	Año (Línea base)		
0	59.99	60.00	79.99	80.00	130	
■	■	■	■	■	■	
		Ascendente	No disponible	No disponible		

Variables del Indicador

Nombre de la Variable	Unidad de medida	Tipo de Acumulación
Número de vistas a expedientes de Notarios Públicos (realizado)	Vista	Suma
Número de vistas a expedientes de Notarios Públicos (programado)	Vista	Suma

Fuente de Información

Medios de verificación

Supuestos

Observaciones

Id_mir

- 1 El presente documento despliega la información perteneciente a los indicadores estratégicos y gestión de aquellos programas presupuestarios que proveen de bienes y servicios que generan valor público a la ciudadanía jalisciense
- 2 Se muestra el número del Componente relacionado con el indicador.

GOBIERNO DEL ESTADO DE JALISCO
PRESUPUESTO DE EGRESOS PARA EL EJERCICIO FISCAL 2023
Ficha Técnica de Indicador

Sistema de Evaluación del Desempeño (SED)

Gobierno del Estado de Jalisco Secretaría de la Hacienda Pública

Datos del Programa

Vigilancia y cumplimiento de los derechos patrimoniales y personales de los Jaliscienses.

Eje: Seguridad ciudadana, justicia y estado de derecho Tema: Procuración de Justicia

¿Quién gasta?

17	Unidad Presupuestal	000	Unidad Responsable	00405	Unidad Ejecutora del Gasto
	Procuraduría Social		Procuraduría Social		Dirección de Visitaduría

¿Para qué se gasta?

Finalidad	Función	Subfunción
Gobierno	Justicia	Derechos Humanos

Presupuesto asignado al Programa Presupuestario

Monto

Objetivos

Nivel	Clave Componente	Resumen Narrativo
Propósito		La población jalisciense cuenta con actos de procuración de justicia eficientes y eficaces, centrados en la atención de las personas con transparencia y garantía a los derechos humanos.

Datos del Indicador

Denominación Porcentaje de población que percibe a los ministerios públicos y procuradurías como corruptas	Método de cálculo (Porcentaje de población que percibe a los ministerios públicos y procuradurías como corruptas (Realizado)/Porcentaje de población que percibe a los ministerios públicos y procuradurías como corruptas (Programado))*100
--	--

Descripción del Indicador
Este indicador muestra el porcentaje de la población de 18 años y más que considera a los ministerios públicos y procuradurías como corruptos.

Tipo de Indicador	<input type="text" value="Estratégico"/>	Dimensión del Indicador	<input type="text" value="Eficacia"/>	Año de Medición del Resultado	<input type="text" value="2022"/>
Cobertura	<input type="text" value="Estatal"/>	Frecuencia de Medición	<input type="text" value="Anual"/>		

Parámetros de semafORIZACIÓN						Desagregado meta valor por género				
130	80.00	79.99	60.00	59.99	0	Meta Institucional	Meta Valor	Unidad de medida (meta valor)	Hombre	Mujer
■	■	■	■	■	■	100%	60	Porcentaje	0.00	0.00
						Sentido del Indicador	Línea Base (meta valor)	Año (Línea base)		
						Descendente	61	2021		

Variables del Indicador

Nombre de la Variable	Unidad de medida	Tipo de Acumulación
Porcentaje de población que percibe a los ministerios públicos y procuradurías como corruptas (realizado)	Porcentaje	Valor presente
Porcentaje de población que percibe a los ministerios públicos y procuradurías como corruptas (programado)	Porcentaje	Valor presente

Fuente de Información

Medios de verificación

Supuestos

Observaciones

Id_mir

- 1 El presente documento despliega la información perteneciente a los indicadores estratégicos y gestión de aquellos programas presupuestarios que proveen de bienes y servicios que generan valor público a la ciudadanía jalisciense
- 2 Se muestra el número del Componente relacionado con el indicador.

EL ESTADO DE JALISCO

PERIÓDICO OFICIAL

1700

GOBIERNO DEL ESTADO DE JALISCO PRESUPUESTO DE EGRESOS PARA EL EJERCICIO FISCAL 2023 Ficha Técnica de Indicador

Sistema de Evaluación del Desempeño (SED)

Gobierno del Estado de Jalisco Secretaría de la Hacienda Pública

Datos del Programa

Vigilancia y cumplimiento de los derechos patrimoniales y personales de los Jaliscienses.

Eje: Seguridad ciudadana, justicia y estado de derecho Tema: Procuración de Justicia

¿Quién gasta?

17	Unidad Presupuestal	000	Unidad Responsable	00405	Unidad Ejecutora del Gasto
Procuraduría Social		Procuraduría Social		Dirección de Visitaduría	

¿Para qué se gasta?

Finalidad	Función	Subfunción
Gobierno	Justicia	Derechos Humanos

Presupuesto asignado al Programa Presupuestario

Monto \$5,523,199.00

Objetivos

Nivel	Clave Componente	Resumen Narrativo
Componente	A1	Observaciones realizadas en visitas a Organismos de Asistencia Social, Cárceles, Registros Civiles y Registros Públicos

Datos del Indicador

Denominación	Método de cálculo
Total de observaciones realizadas a cárceles municipales y estatales	(Número de observaciones en cárceles municipales y estatales (Realizado) / Número de observaciones en cárceles municipales y estatales (Programado))*100

Descripción del Indicador
Este indicador mide el total de observaciones realizadas a cárceles municipales y estatales

Tipo de Indicador	Gestión	Dimensión del Indicador	Eficacia	Año de Medición del Resultado	2023
Cobertura	Estatal	Frecuencia de Medición	Mensual		

						Desagregado meta valor por género	
		Meta Institucional	Meta Valor	Unidad de medida (meta valor)	Hombre	Mujer	
Parámetros de semaforización		100%	180	Observación	0.00	0.00	
0	59.99	60.00	79.99	80.00	130		
■	■	■	■	■	■		
		Sentido del Indicador	Línea Base (meta valor)	Año (Línea base)			
		Ascendente	No disponible	No disponible			

Variables del Indicador

Nombre de la Variable	Unidad de medida	Tipo de Acumulación
Número de observaciones en cárceles municipales y estatales (realizado)	Observación	Suma
Número de observaciones en cárceles municipales y estatales (programado)	Observación	Suma

Fuente de Información Informes interno de la Dirección de Visitaduría de la procuraduría social 2023

Medios de verificación Base de datos internas y reportes estadísticos de la Dirección de Visitaduría, Procuraduría Social, 2021

Supuestos Se respetan los derechos de todos los jaliscienses

Observaciones

Id_mir 35116

- 1 El presente documento despliega la información perteneciente a los indicadores estratégicos y gestión de aquellos programas presupuestarios que proveen de bienes y servicios que generan valor público a la ciudadanía jalisciense
- 2 Se muestra el número del Componente relacionado con el indicador.

GOBIERNO DEL ESTADO DE JALISCO
PRESUPUESTO DE EGRESOS PARA EL EJERCICIO FISCAL 2023
Ficha Técnica de Indicador

Sistema de Evaluación del Desempeño (SED)

Gobierno del Estado de Jalisco Secretaría de la Hacienda Pública

Datos del Programa

Vigilancia y cumplimiento de los derechos patrimoniales y personales de los Jaliscienses.

Eje: Seguridad ciudadana, justicia y estado de derecho Tema: Procuración de Justicia

¿Quién gasta?

17	Unidad Presupuestal	000	Unidad Responsable	00405	Unidad Ejecutora del Gasto
Procuraduría Social		Procuraduría Social		Dirección de Visitaduría	

¿Para qué se gasta?

Finalidad	Función	Subfunción
Gobierno	Justicia	Derechos Humanos

Presupuesto asignado al Programa Presupuestario

Monto

Objetivos

Nivel	Clave Componente	Resumen Narrativo
Componente	A3	Visitas de inspección general y especial realizadas a oficinas del Registro Civil y Registro Público del estado de Jalisco

Datos del Indicador

Denominación	Método de cálculo
Total de visitas de inspección realizadas a oficinas del Registro Civil	(Número de visitas de inspección realizadas a oficinas del Registro Civil (Realizado) / Número de visitas de inspección realizadas a oficinas del Registro Civil (Programado))*100

Descripción del Indicador
Este indicador mide el total de visitas de inspección realizadas a oficinas del Registro Civil

Tipo de Indicador	<input type="text" value="Gestión"/>	Dimensión del Indicador	<input type="text" value="Eficacia"/>	Año de Medición del Resultado	<input type="text" value="2023"/>
Cobertura	<input type="text" value="Estatal"/>	Frecuencia de Medición	<input type="text" value="Trimestral"/>		

Parámetros de semafORIZACIÓN		Desagregado meta valor por género								
		Meta Institucional	Meta Valor	Unidad de medida (meta valor)	Hombre	Mujer				
0	59.99	60.00	79.99	80.00	130	100%	400	Visita	0.00	0.00
		Sentido del Indicador	Línea Base (meta valor)	Año (Línea base)		<input type="text" value="Ascendente"/>	<input type="text" value="No disponible"/>	<input type="text" value="No disponible"/>		

Variables del Indicador

Nombre de la Variable	Unidad de medida	Tipo de Acumulación
Número de visitas de inspección realizadas a oficinas del Registro Civil (realizado)	Visita	Suma
Número de visitas de inspección realizadas a oficinas del Registro Civil (programado)	Visita	Suma

Fuente de Información

Medios de verificación

Supuestos

Observaciones

Id_mir

- 1 El presente documento despliega la información perteneciente a los indicadores estratégicos y gestión de aquellos programas presupuestarios que proveen de bienes y servicios que generan valor público a la ciudadanía jalisciense
- 2 Se muestra el número del Componente relacionado con el indicador.

GOBIERNO DEL ESTADO DE JALISCO
PRESUPUESTO DE EGRESOS PARA EL EJERCICIO FISCAL 2023
Ficha Técnica de Indicador

Sistema de Evaluación del Desempeño (SED)

Gobierno del Estado de Jalisco Secretaría de la Hacienda Pública

Datos del Programa

Vigilancia y cumplimiento de los derechos patrimoniales y personales de los Jaliscienses.

Eje: Seguridad ciudadana, justicia y estado de derecho Tema: Procuración de Justicia

¿Quién gasta?

17	Unidad Presupuestal	000	Unidad Responsable	00405	Unidad Ejecutora del Gasto
Procuraduría Social		Procuraduría Social		Dirección de Visitaduría	

¿Para qué se gasta?

Finalidad	Función	Subfunción
Gobierno	Justicia	Derechos Humanos

Presupuesto asignado al Programa Presupuestario

Monto

Objetivos

Nivel	Clave Componente	Resumen Narrativo
Componente	C2	Visitas realizadas a organismos de asistencia social, cárceles municipales y estatales

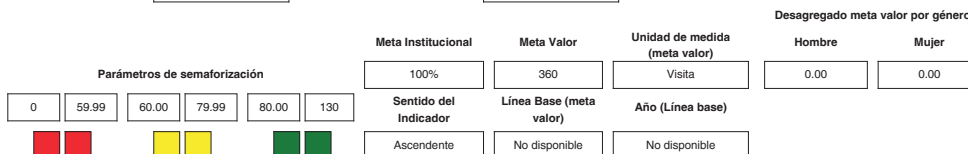
Datos del Indicador

Denominación	Método de cálculo
Total de visitas de inspección realizadas a organismos de asistencia social	(Número de visitas de inspección a organismos de asistencia social (Realizado) / Número de visitas de inspección a organismos de asistencia social (Programado))*100

Descripción del Indicador

Este indicador muestra el total de visitas de inspección realizadas a organismos de asistencia social

Tipo de Indicador	Gestión	Dimensión del Indicador	Eficacia	Año de Medición del Resultado	2023
Cobertura	Estatal	Frecuencia de Medición	Mensual		



Variables del Indicador

Nombre de la Variable	Unidad de medida	Tipo de Acumulación
Número de visitas de inspección a organismos de asistencia social (realizado)	Visita	Suma
Número de visitas de inspección a organismos de asistencia social (programado)	Visita	Suma

Fuente de Información

Medios de verificación

Supuestos

Observaciones

Id_mir

- 1 El presente documento despliega la información perteneciente a los indicadores estratégicos y gestión de aquellos programas presupuestarios que proveen de bienes y servicios que generan valor público a la ciudadanía jalisciense
- 2 Se muestra el número del Componente relacionado con el indicador.

GOBIERNO DEL ESTADO DE JALISCO PRESUPUESTO DE EGRESOS PARA EL EJERCICIO FISCAL 2023

Ficha Técnica de Indicador

Sistema de Evaluación del Desempeño (SED)

Gobierno del Estado de JaliscoSecretaría de la Hacienda Pública

Datos del Programa

Fortalecimiento Administrativo y de Recursos Humanos

Eje: Gobierno efectivo e integridad públicaTema: Administración Pública

¿Quién gasta?

18	Unidad Presupuestal	000	Unidad Responsable	00410	Unidad Ejecutora del Gasto
Contraloría del Estado		Contraloría del Estado		Dirección General Administrativa de la Contraloría del Estado	

¿Para qué se gasta?

Finalidad	Función	Subfunción
Gobierno	Coordinación de la Política de Gobierno	Función Pública

Presupuesto asignado al Programa Presupuestario

Monto\$20,726,863.00

Objetivos

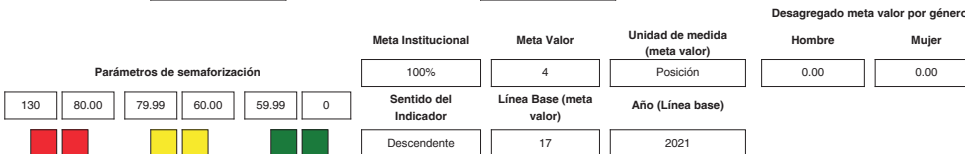
Nivel	Clave Componente	Resumen Narrativo
Fin		Contribuir a alcanzar con eficiencia, integridad y transparencia los resultados establecidos en el Plan Estatal de Gobernanza y Desarrollo, mediante la incorporación de procesos de participación ciudadana, profesionalización del servicio civil, innovación, control interno, monitoreo y evaluación.

Datos del Indicador

Denominación Posición de Jalisco en la métrica de gobierno abierto	Método de cálculo (Posición de Jalisco en la Métrica de Gobierno abierto, La Métrica analiza el acceso a la información que tienen las y los ciudadanos para conocer las acciones de gobierno y a su vez en qué medida es posible incidir en su gestión. (Realizado)/Posición de Jalisco en la Métrica de Gobierno abierto, La Métrica analiza el acceso a la información que tienen las y los ciudadanos para conocer las acciones de gobierno y a su vez en qué medida es posible incidir en su gestión. (Programado))*100
--	--

Descripción del Indicador
Se refiere a la posición de Jalisco en la Métrica de Gobierno abierto. La Métrica analiza el acceso a la información que tienen las y los ciudadanos para conocer las acciones de gobierno y, a su vez, en qué medida es posible incidir en su gestión.

Tipo de Indicador	Estratégico	Dimensión del Indicador	Eficacia	Año de Medición del Resultado	2022
Cobertura	Estatal	Frecuencia de Medición	Anual		



Variables del Indicador

Nombre de la Variable	Unidad de medida	Tipo de Acumulación
Posición de Jalisco en la Métrica de Gobierno abierto, La Métrica analiza el acceso a la información que tienen las y los ciudadanos para conocer las acciones de gobierno y a su vez en qué medida es posible incidir en su gestión. (realizado)	Posición	Valor presente
Posición de Jalisco en la Métrica de Gobierno abierto, La Métrica analiza el acceso a la información que tienen las y los ciudadanos para conocer las acciones de gobierno y a su vez en qué medida es posible incidir en su gestión. (programado)	Posición	Valor presente

Fuente de Información INAI, CIDE. Informe de resultados de la Métrica de Gobierno Abierto, México 2022.

Medios de verificación

Supuestos

Observaciones

Id_mir 33862

- 1 El presente documento despliega la información perteneciente a los indicadores estratégicos y gestión de aquellos programas presupuestarios que proveen de bienes y servicios que generan valor público a la ciudadanía jalisciense
- 2 Se muestra el número del Componente relacionado con el indicador.

GOBIERNO DEL ESTADO DE JALISCO
PRESUPUESTO DE EGRESOS PARA EL EJERCICIO FISCAL 2023

Ficha Técnica de Indicador

Sistema de Evaluación del Desempeño (SED)

Gobierno del Estado de Jalisco		Secretaría de la Hacienda Pública	
Datos del Programa			
Fortalecimiento Administrativo y de Recursos Humanos			
Eje: Gobierno efectivo e integridad pública		Tema: Administración Pública	
¿Quién gasta?			
18	Unidad Presupuestal	000	Unidad Responsable
Contraloría del Estado		Dirección General Administrativa de la Contraloría del Estado	
		00410	Unidad Ejecutora del Gasto
¿Para qué se gasta?			
Finalidad	Función	Subfunción	
Gobierno	Coordinación de la Política de Gobierno	Función Pública	
Presupuesto asignado al Programa Presupuestario			
Monto		\$20,726,863.00	
Objetivos			
Nivel	Clave Componente	Resumen Narrativo	
Propósito		Las instituciones públicas consolidan un desempeño eficiente e incrementan el uso de las tecnologías de la información en las políticas públicas y proyectos del Gobierno del Estado de Jalisco	
Datos del Indicador			
Denominación		Método de cálculo	
Porcentaje de servidores públicos que asisten cuando menos a un evento de capacitación al año		$(\text{Número de servidores públicos que asisten a por lo menos una capacitación al año (Realizado)} / \text{Número de servidores públicos que asisten a por lo menos una capacitación al año (Programado)}) * 100$	
Descripción del Indicador			
Es la proporción de servidores públicos que acuden cuando menos a un evento de capacitación, respecto del total de servidores públicos.			
Tipo de Indicador	Estratégico	Dimensión del Indicador	Eficacia
Cobertura	Estatal	Frecuencia de Medición	Mensual
		Año de Medición del Resultado	2022
Desagregado meta valor por género			
Parámetros de semaforización		Meta Institucional	Meta Valor
0	59.99	100%	21
60.00	79.99	Sentido del Indicador	Línea Base (meta valor)
80.00	130	Ascendente	7
		Unidad de medida (meta valor)	Año (Línea base)
		Porcentaje	2021
		Hombre	Mujer
		0.00	0.00
Variables del Indicador			
Nombre de la Variable		Unidad de medida	Tipo de Acumulación
Número de servidores públicos que asisten a por lo menos una capacitación al año (realizado)		Porcentaje	Valor presente
Número de servidores públicos que asisten a por lo menos una capacitación al año (programado)		Porcentaje	Valor presente
Fuente de Información			
Secretaría de Administración, Gobierno de Jalisco. Cifras preliminares junio de 2022.			
Medios de verificación			
Supuestos			
Observaciones			
Id_mir			
38263			
1	El presente documento despliega la información perteneciente a los indicadores estratégicos y gestión de aquellos programas presupuestarios que proveen de bienes y servicios que generan valor público a la ciudadanía jalisciense		
2	Se muestra el número del Componente relacionado con el indicador.		

GOBIERNO DEL ESTADO DE JALISCO
PRESUPUESTO DE EGRESOS PARA EL EJERCICIO FISCAL 2023
Ficha Técnica de Indicador

Sistema de Evaluación del Desempeño (SED)

Gobierno del Estado de Jalisco Secretaría de la Hacienda Pública

Datos del Programa

Fortalecimiento Administrativo y de Recursos Humanos

Eje: Gobierno efectivo e integridad pública Tema: Administración Pública

¿Quién gasta?

18	Unidad Presupuestal	000	Unidad Responsable	00410	Unidad Ejecutora del Gasto
	Contraloría del Estado		Contraloría del Estado		Dirección General Administrativa de la Contraloría del Estado

¿Para qué se gasta?

Finalidad	Función	Subfunción
Gobierno	Coordinación de la Política de Gobierno	Función Pública

Presupuesto asignado al Programa Presupuestario

Monto

Objetivos

Nivel	Clave Componente	Resumen Narrativo
Componente	B1	Actividades y plantilla laboral regularizada para mejorar la eficiencia institucional

Datos del Indicador

Denominación	Método de cálculo
Total de actividades y acciones del área de recursos humanos	$(\text{Número de acciones de recursos humanos (Realizado)} / \text{Número de acciones de recursos humanos (Programado)}) * 100$

Descripción del Indicador
Total de actividades y acciones del área de recursos humanos

Tipo de Indicador	Gestión	Dimensión del Indicador	Eficacia	Año de Medición del Resultado	2023
Cobertura	Estatal	Frecuencia de Medición	Semestral		

		Meta Institucional		Meta Valor	Unidad de medida (meta valor)	Desagregado meta valor por género	
		100%	2,500	Acción	Hombre	Mujer	
		130.00	125.00				
Parámetros de semaforización				Sentido del Indicador	Línea Base (meta valor)	Año (Línea base)	
0	59.99	60.00	79.99	Ascendente	2,500	2014	
■	■	■	■				

Variables del Indicador

Nombre de la Variable	Unidad de medida	Tipo de Acumulación
Número de acciones de recursos humanos (realizado)	Acción	Suma
Número de acciones de recursos humanos (programado)	Acción	Suma

Fuente de Información

Medios de verificación

Supuestos

Observaciones

Id_mir

- 1 El presente documento despliega la información perteneciente a los indicadores estratégicos y gestión de aquellos programas presupuestarios que proveen de bienes y servicios que generan valor público a la ciudadanía jalisciense
- 2 Se muestra el número del Componente relacionado con el indicador.

GOBIERNO DEL ESTADO DE JALISCO PRESUPUESTO DE EGRESOS PARA EL EJERCICIO FISCAL 2023

Ficha Técnica de Indicador

Sistema de Evaluación del Desempeño (SED)

Gobierno del Estado de JaliscoSecretaría de la Hacienda Pública

Datos del Programa

Fortalecimiento Administrativo y de Recursos Humanos

Eje: Gobierno efectivo e integridad públicaTema: Administración Pública

¿Quién gasta?

18	Unidad Presupuestal	000	Unidad Responsable	00410	Unidad Ejecutora del Gasto
Contraloría del Estado		Contraloría del Estado		Dirección General Administrativa de la Contraloría del Estado	

¿Para qué se gasta?

Finalidad	Función	Subfunción
Gobierno	Coordinación de la Política de Gobierno	Función Pública

Presupuesto asignado al Programa Presupuestario

Monto

Objetivos

Nivel	Clave Componente	Resumen Narrativo
Componente	04	Bienes muebles e inmuebles optimizados y adquiridos.

Datos del Indicador

Denominación	Método de cálculo
Total de bienes muebles e inmuebles optimizados y adquiridos	(Número de registros de bienes muebles e inmuebles optimizados y adquiridos (Realizado) / Número de registros de bienes muebles e inmuebles optimizados y adquiridos (Programado))*100

Descripción del Indicador
Total de bienes muebles e inmuebles optimizados y adquiridos

Tipo de Indicador **Dimensión del Indicador** **Año de Medición del Resultado**

Cobertura **Frecuencia de Medición**

Desagregado meta valor por género

Parámetros de semaforización						Meta Institucional	Meta Valor	Unidad de medida (meta valor)	Hombre	Mujer
<input type="text" value="0"/>	<input type="text" value="59.99"/>	<input type="text" value="60.00"/>	<input type="text" value="79.99"/>	<input type="text" value="80.00"/>	<input type="text" value="130"/>	<input type="text" value="100%"/>	<input type="text" value="582"/>	<input type="text" value="Registro"/>	<input type="text" value="0.00"/>	<input type="text" value="0.00"/>
						Sentido del Indicador	Línea Base (meta valor)	Año (Línea base)		
						<input type="text" value="Ascendente"/>	<input type="text" value="15"/>	<input type="text" value="2014"/>		

Variables del Indicador

Nombre de la Variable	Unidad de medida	Tipo de Acumulación
Número de registros de bienes muebles e inmuebles optimizados y adquiridos (realizado)	<input type="text" value="Registro"/>	<input type="text" value="Suma"/>
Número de registros de bienes muebles e inmuebles optimizados y adquiridos (programado)	<input type="text" value="Registro"/>	<input type="text" value="Suma"/>

Fuente de Información

Medios de verificación

Supuestos

Observaciones

Id_mir

- 1 El presente documento despliega la información perteneciente a los indicadores estratégicos y gestión de aquellos programas presupuestarios que proveen de bienes y servicios que generan valor público a la ciudadanía jalisciense
- 2 Se muestra el número del Componente relacionado con el indicador.

GOBIERNO DEL ESTADO DE JALISCO
PRESUPUESTO DE EGRESOS PARA EL EJERCICIO FISCAL 2023
Ficha Técnica de Indicador

Sistema de Evaluación del Desempeño (SED)

Gobierno del Estado de Jalisco Secretaría de la Hacienda Pública

Datos del Programa

Fortalecimiento Administrativo y de Recursos Humanos

Eje: Gobierno efectivo e integridad pública Tema: Administración Pública

¿Quién gasta?

18	Unidad Presupuestal	000	Unidad Responsable	00410	Unidad Ejecutora del Gasto
Contraloría del Estado		Contraloría del Estado		Dirección General Administrativa de la Contraloría del Estado	

¿Para qué se gasta?

Finalidad	Función	Subfunción
Gobierno	Coordinación de la Política de Gobierno	Función Pública

Presupuesto asignado al Programa Presupuestario

Monto

Objetivos

Nivel	Clave Componente	Resumen Narrativo
Componente	09	Informes y actividades financieras realizadas por la Contraloría del Estado

Datos del Indicador

Denominación	Método de cálculo
Total de conciliaciones emitidas con relación a informes contables y financieros	(Número de informes de contabilidad y financieros emitidos (Realizado) / Número de informes de contabilidad y financieros emitidos (Programado))*100

Descripción del Indicador
Informes de contabilidad y financieros emitidos

Tipo de Indicador	Estratégico	Dimensión del Indicador	Eficacia	Año de Medición del Resultado	2023
Cobertura	Estatal	Frecuencia de Medición	Mensual		

		Meta Institucional		Meta Valor	Unidad de medida (meta valor)	Desagregado meta valor por género	
		100%	12	Conciliación	Hombre	Mujer	
Parámetros de semaforización		0	59.99	60.00	79.99	80.00	130
		Sentido del Indicador	Línea Base (meta valor)	Año (Línea base)			
		Ascendente	1	2014			

Variables del Indicador

Nombre de la Variable	Unidad de medida	Tipo de Acumulación
Número de informes de contabilidad y financieros emitidos (realizado)	Conciliación	Suma
Número de informes de contabilidad y financieros emitidos (programado)	Conciliación	Suma

Fuente de Información

Medios de verificación

Supuestos

Observaciones

Id_mir

- 1 El presente documento despliega la información perteneciente a los indicadores estratégicos y gestión de aquellos programas presupuestarios que proveen de bienes y servicios que generan valor público a la ciudadanía jalisciense
- 2 Se muestra el número del Componente relacionado con el indicador.

GOBIERNO DEL ESTADO DE JALISCO PRESUPUESTO DE EGRESOS PARA EL EJERCICIO FISCAL 2023 Ficha Técnica de Indicador

Sistema de Evaluación del Desempeño (SED)

Gobierno del Estado de JaliscoSecretaría de la Hacienda Pública

Datos del Programa

Fortalecimiento Administrativo y de Recursos Humanos

Eje: Gobierno efectivo e integridad públicaTema: Administración Pública

¿Quién gasta?

18	Unidad Presupuestal	000	Unidad Responsable	00410	Unidad Ejecutora del Gasto
Contraloría del Estado		Contraloría del Estado		Dirección General Administrativa de la Contraloría del Estado	

¿Para qué se gasta?

Finalidad	Función	Subfunción
Gobierno	Coordinación de la Política de Gobierno	Función Pública

Presupuesto asignado al Programa Presupuestario

Monto

Objetivos

Nivel	Clave Componente	Resumen Narrativo
Componente	02	Capacitación brindada al personal de la Contraloría y Organismos Públicos del Poder Ejecutivo.

Datos del Indicador

Denominación	Método de cálculo
Total de capacitaciones brindadas	(Número de capacitaciones brindadas (Realizado) / Número de capacitaciones brindadas (Programado))*100

Descripción del Indicador

Capacitaciones realizadas

Tipo de Indicador	<input type="text" value="Gestión"/>	Dimensión del Indicador	<input type="text" value="Eficacia"/>	Año de Medición del Resultado	<input type="text" value="2022"/>
Cobertura	<input type="text" value="Estatal"/>	Frecuencia de Medición	<input type="text" value="Mensual"/>		

						Desagregado meta valor por género		
		Meta Institucional	Meta Valor	Unidad de medida (meta valor)	Hombre	Mujer		
		<input type="text" value="100%"/>	<input type="text" value="13"/>	<input type="text" value="Invitación"/>	<input type="text" value="0.00"/>	<input type="text" value="0.00"/>		
Parámetros de semaforización		Sentido del Indicador	Línea Base (meta valor)	Año (Línea base)				
<input type="text" value="0"/>	<input type="text" value="59.99"/>	<input type="text" value="60.00"/>	<input type="text" value="79.99"/>	<input type="text" value="80.00"/>	<input type="text" value="130"/>	<input type="text" value="Ascendente"/>	<input type="text" value="40"/>	<input type="text" value="2014"/>

Variables del Indicador

Nombre de la Variable	Unidad de medida	Tipo de Acumulación
Número de capacitaciones brindadas (realizado)	<input type="text" value="Invitación"/>	<input type="text" value="Suma"/>
Número de capacitaciones brindadas (programado)	<input type="text" value="Invitación"/>	<input type="text" value="Suma"/>

Fuente de Información

Medios de verificación

Supuestos

Observaciones

Id_mir

- 1 El presente documento despliega la información perteneciente a los indicadores estratégicos y gestión de aquellos programas presupuestarios que proveen de bienes y servicios que generan valor público a la ciudadanía jalisciense
- 2 Se muestra el número del Componente relacionado con el indicador.

GOBIERNO DEL ESTADO DE JALISCO
PRESUPUESTO DE EGRESOS PARA EL EJERCICIO FISCAL 2023
Ficha Técnica de Indicador

Sistema de Evaluación del Desempeño (SED)

Gobierno del Estado de Jalisco Secretaría de la Hacienda Pública

Datos del Programa

Fortalecimiento Administrativo y de Recursos Humanos

Eje: Gobierno efectivo e integridad pública Tema: Administración Pública

¿Quién gasta?

18	Unidad Presupuestal	000	Unidad Responsable	00410	Unidad Ejecutora del Gasto
	Contraloría del Estado		Contraloría del Estado		Dirección General Administrativa de la Contraloría del Estado

¿Para qué se gasta?

Finalidad	Función	Subfunción
Gobierno	Coordinación de la Política de Gobierno	Función Pública

Presupuesto asignado al Programa Presupuestario

Monto

Objetivos

Nivel	Clave Componente	Resumen Narrativo
Componente	05	Hardware y software optimizados, para el funcionamiento correcto de los equipos de computo y periféricos

Datos del Indicador

Denominación	Método de cálculo
Total de mantenimientos a equipos de computo y periféricos	(Número de hardware y software optimizados (Realizado) / Número de hardware y software optimizados (Programado))*100

Descripción del Indicador
Reportes clasificados por tipo de servicio

Tipo de Indicador	Estratégico	Dimensión del Indicador	Eficacia	Año de Medición del Resultado	2023
Cobertura	Estatal	Frecuencia de Medición	Trimestral		

Desagregado meta valor por género						
Parámetros de semaforización		Meta Institucional	Meta Valor	Unidad de medida (meta valor)	Hombre	Mujer
0	59.99	100%	600	Solicitud	0.00	0.00
60.00	79.99	Sentido del Indicador	Línea Base (meta valor)	Año (Línea base)		
80.00	130	Ascendente	650	2014		

Variables del Indicador

Nombre de la Variable	Unidad de medida	Tipo de Acumulación
Número de hardware y software optimizados (realizado)	Solicitud	Suma
Número de hardware y software optimizados (programado)	Solicitud	Suma

Fuente de Información

Medios de verificación

Supuestos

Observaciones

Id_mir

- 1 El presente documento despliega la información perteneciente a los indicadores estratégicos y gestión de aquellos programas presupuestarios que proveen de bienes y servicios que generan valor público a la ciudadanía jalisciense
- 2 Se muestra el número del Componente relacionado con el indicador.

1710

GOBIERNO DEL ESTADO DE JALISCO PRESUPUESTO DE EGRESOS PARA EL EJERCICIO FISCAL 2023

Ficha Técnica de Indicador

Sistema de Evaluación del Desempeño (SED)

Gobierno del Estado de Jalisco Secretaría de la Hacienda Pública

Datos del Programa

Auditorías a Entidades Paraestatales

Eje: Gobierno efectivo e integridad pública

Tema: Política de Integridad y Control Interno

¿Quién gasta?

18	Unidad Presupuestal	000	Unidad Responsable	00412	Unidad Ejecutora del Gasto
Contraloría del Estado		Contraloría del Estado		Dirección General de Control y Evaluación a Entidades Paraestatales	

¿Para qué se gasta?

Finalidad	Función	Subfunción
Gobierno	Coordinación de la Política de Gobierno	Función Pública

Presupuesto asignado al Programa Presupuestario

Monto

Objetivos

Nivel	Clave Componente	Resumen Narrativo
Fin		Contribuir a alcanzar con eficiencia, integridad y transparencia los resultados establecidos en el Plan Estatal de Gobernanza y Desarrollo, mediante la incorporación de procesos de participación ciudadana, profesionalización del servicio civil, innovación, control interno, monitoreo y evaluación.

Datos del Indicador

Denominación	Método de cálculo
Porcentaje de cumplimiento promedio de las metas de MIDE Jalisco	$(\text{Porcentaje de cumplimiento promedio de las metas de MIDE Jalisco (Realizado)} / \text{Porcentaje de cumplimiento promedio de las metas de MIDE Jalisco (Programado)}) * 100$

Descripción del Indicador
Este indicador mide las etapas de seguimiento y evaluación de los indicadores de cada uno de los ámbitos clave mediante el Sistema de Información Estratégica. Lo anterior permite verificar el impacto, la eficacia y la eficiencia de los proyectos.

Tipo de Indicador	<input type="text" value="Estratégico"/>	Dimensión del Indicador	<input type="text" value="Eficacia"/>	Año de Medición del Resultado	<input type="text" value="2022"/>
Cobertura	<input type="text" value="Estatal"/>	Frecuencia de Medición	<input type="text" value="Anual"/>		

Desagregado meta valor por género

Parámetros de semaforización						Meta Institucional	Meta Valor	Unidad de medida (meta valor)	Hombre	Mujer
0	59.99	60.00	79.99	80.00	130	100%	89	Porcentaje	0.00	0.00
						Sentido del Indicador	Línea Base (meta valor)	Año (Línea base)		
						<input type="text" value="Ascendente"/>	<input type="text" value="88"/>	<input type="text" value="2021"/>		

Variables del Indicador

Nombre de la Variable	Unidad de medida	Tipo de Acumulación
Porcentaje de cumplimiento promedio de las metas de MIDE Jalisco (realizado)	Porcentaje	Valor presente
Porcentaje de cumplimiento promedio de las metas de MIDE Jalisco (programado)	Porcentaje	Valor presente

Fuente de Información Dirección General de Planeación y Evaluación Participativa. Secretaría de Planeación y Participación Ciudadana. Gobierno del Estado de Jalisco, Cifras preliminares a diciembre de 2021.

Medios de verificación

Supuestos

Observaciones

Id_mir

- 1 El presente documento despliega la información perteneciente a los indicadores estratégicos y gestión de aquellos programas presupuestarios que proveen de bienes y servicios que generan valor público a la ciudadanía jalisciense
- 2 Se muestra el número del Componente relacionado con el indicador.

GOBIERNO DEL ESTADO DE JALISCO
PRESUPUESTO DE EGRESOS PARA EL EJERCICIO FISCAL 2023
Ficha Técnica de Indicador

Sistema de Evaluación del Desempeño (SED)

Gobierno del Estado de Jalisco Secretaría de la Hacienda Pública

Datos del Programa

Auditorías a Entidades Paraestatales

Eje: Gobierno efectivo e integridad pública Tema: Política de Integridad y Control Interno

¿Quién gasta?

18	Unidad Presupuestal	000	Unidad Responsable	00412	Unidad Ejecutora del Gasto
Contraloría del Estado		Contraloría del Estado		Dirección General de Control y Evaluación a Entidades Paraestatales	

¿Para qué se gasta?

Finalidad	Función	Subfunción
Gobierno	Coordinación de la Política de Gobierno	Función Pública

Presupuesto asignado al Programa Presupuestario

Monto

Objetivos

Nivel	Clave Componente	Resumen Narrativo
Propósito		La administración pública incrementa su efectividad con la correcta designación de los recursos humanos y económicos, y la aplicación del Sistema de Control Interno para lograr los objetivos comunes.

Datos del Indicador

Denominación	Método de cálculo
Auditorías a la administración pública estatal	(Sumatoria de auditorías a la administración pública Estatal. (Realizado)/Sumatoria de auditorías a la administración pública Estatal. (Programado))*100

Descripción del Indicador
Este indicador muestra el número de auditorías practicadas a la administración pública estatal por el personal adscrito a la Contraloría del Estado. Lo anterior, con el fin de programar, coordinar, dirigir y aplicar auditorías a todas las dependencias y entidades de la administración pública del Estado para comprobar que se cumplan con lo establecido en las disposiciones legales y administrativas aplicables, tendientes a mejorar el servicio.

Tipo de Indicador	<input type="text" value="Estratégico"/>	Dimensión del Indicador	<input type="text" value="Eficacia"/>	Año de Medición del Resultado	<input type="text" value="2022"/>
Cobertura	<input type="text" value="Estatal"/>	Frecuencia de Medición	<input type="text" value="Mensual"/>		

Desagregado meta valor por género

Parámetros de semaforización		Meta Institucional	Meta Valor	Unidad de medida (meta valor)	Hombre	Mujer
<input type="text" value="0"/>	<input type="text" value="59.99"/>	<input type="text" value="100%"/>	<input type="text" value="288"/>	<input type="text" value="Auditoría"/>	<input type="text" value="0.00"/>	<input type="text" value="0.00"/>
<input type="text" value="60.00"/>	<input type="text" value="79.99"/>	Sentido del Indicador	Línea Base (meta valor)	Año (Línea base)		
<input type="text" value="80.00"/>	<input type="text" value="130"/>	<input type="text" value="Ascendente"/>	<input type="text" value="280"/>	<input type="text" value="2021"/>		

Variables del Indicador

Nombre de la Variable	Unidad de medida	Tipo de Acumulación
Sumatoria de auditorías a la administración pública Estatal. (realizado)	<input type="text" value="Auditoría"/>	<input type="text" value="Valor presente"/>
Sumatoria de auditorías a la administración pública Estatal. (programado)	<input type="text" value="Auditoría"/>	<input type="text" value="Valor presente"/>

Fuente de Información Dirección General de Control y Evaluación a Dependencias del Ejecutivo. Dirección General de Control y Evaluación a Organismos Paraestatales y Dirección General de Verificación y Control de Obra. Contraloría del Estado. Gobierno de Jalisco. Cifras preliminares junio de 2022.

Medios de verificación

Supuestos

Observaciones

Id_mir

- 1 El presente documento despliega la información perteneciente a los indicadores estratégicos y gestión de aquellos programas presupuestarios que proveen de bienes y servicios que generan valor público a la ciudadanía jalisciense
- 2 Se muestra el número del Componente relacionado con el indicador.

GOBIERNO DEL ESTADO DE JALISCO PRESUPUESTO DE EGRESOS PARA EL EJERCICIO FISCAL 2023 Ficha Técnica de Indicador

Sistema de Evaluación del Desempeño (SED)

Gobierno del Estado de JaliscoSecretaría de la Hacienda Pública

Datos del Programa

Auditorías a Entidades Paraestatales

Eje: Gobierno efectivo e integridad públicaTema: Política de Integridad y Control Interno

¿Quién gasta?

18	Unidad Presupuestal	000	Unidad Responsable	00412	Unidad Ejecutora del Gasto
Contraloría del Estado		Contraloría del Estado		Dirección General de Control y Evaluación a Entidades Paraestatales	

¿Para qué se gasta?

Finalidad	Función	Subfunción
Gobierno	Coordinación de la Política de Gobierno	Función Pública

Presupuesto asignado al Programa Presupuestario

Monto

Objetivos

Nivel	Clave Componente	Resumen Narrativo
Componente	01	Auditorías realizadas a Entidades Públicas Descentralizadas y Fideicomisos.

Datos del Indicador

Denominación	Método de cálculo
Total de actividades de Auditoría	(Número de Actividades de las Direcciones informadas (Realizado) / Número de Actividades de las Direcciones informadas (Programado))*100

Descripción del Indicador
Auditorías a Entidades Paraestatales realizadas.

Tipo de Indicador	Estratégico	Dimensión del Indicador	Eficacia	Año de Medición del Resultado	2023
Cobertura	Estatal	Frecuencia de Medición	Trimestral		

Desagregado meta valor por género

Parámetros de semaforización						Meta Institucional	Meta Valor	Unidad de medida (meta valor)	Hombre	Mujer
0	59.99	60.00	79.99	80.00	130	100%	521	Actividad	0.00	0.00
						Sentido del Indicador	Línea Base (meta valor)	Año (Línea base)		
						Ascendente	No disponible	No disponible		

Variables del Indicador

Nombre de la Variable	Unidad de medida	Tipo de Acumulación
Número de Actividades de las Direcciones informadas (realizado)	Actividad	Suma
Número de Actividades de las Direcciones informadas (programado)	Actividad	Suma

Fuente de Información
Evaluación de cumplimiento al Programa Anual de Trabajo

Medios de verificación
Bitácora de Reportes Mensuales de Auditorías generados por la Dirección General.

Supuestos
Las entidades públicas descentralizadas y fideicomisos, atienden en tiempo y forma los requerimientos para la realización de la auditoría.

Observaciones

Id_mir

- 1 El presente documento despliega la información perteneciente a los indicadores estratégicos y gestión de aquellos programas presupuestarios que proveen de bienes y servicios que generan valor público a la ciudadanía jalisciense
- 2 Se muestra el número del Componente relacionado con el indicador.

GOBIERNO DEL ESTADO DE JALISCO
PRESUPUESTO DE EGRESOS PARA EL EJERCICIO FISCAL 2023

Ficha Técnica de Indicador

Sistema de Evaluación del Desempeño (SED)

Gobierno del Estado de Jalisco		Secretaría de la Hacienda Pública	
Datos del Programa			
Auditorías a Entidades Paraestatales			
Eje: Gobierno efectivo e integridad pública		Tema: Política de Integridad y Control Interno	
¿Quién gasta?			
18	Unidad Presupuestal	000	Unidad Responsable
Contraloría del Estado		Contraloría del Estado	
		00412	Unidad Ejecutora del Gasto
		Dirección General de Control y Evaluación a Entidades Paraestatales	
¿Para qué se gasta?			
Finalidad	Función	Subfunción	
Gobierno	Coordinación de la Política de Gobierno	Función Pública	
Presupuesto asignado al Programa Presupuestario			
		Monto \$16,776,949.00	
Objetivos			
Nivel	Clave Componente	Resumen Narrativo	
Componente	04	Asistencia a Juntas de Gobierno y Comités de Adquisiciones celebradas de las Entidades Públicas Descentralizadas y Fideicomisos.	
Datos del Indicador			
Denominación		Método de cálculo	
Total de Representaciones a las juntas de gobierno y comités de adquisiciones		$(\text{Número de representaciones a las Juntas de Gobierno y Comités de adquisiciones (Realizado)} / \text{Número de representaciones a las Juntas de Gobierno y Comités de adquisiciones (Programado)}) * 100$	
Descripción del Indicador			
Juntas de Gobierno y Comités de adquisiciones realizadas a las Entidades Paraestatales			
Tipo de Indicador	Estratégico	Dimensión del Indicador	Eficacia
Cobertura	Estatal	Frecuencia de Medición	Mensual
		Año de Medición del Resultado	2023
Desagregado meta valor por género			
Parámetros de semaforización		Meta Institucional	Meta Valor
0 59.99 60.00 79.99 80.00 130		100%	500
Sentido del Indicador		Línea Base (meta valor)	Año (Línea base)
Ascendente		No disponible	No disponible
Variables del Indicador			
Nombre de la Variable		Unidad de medida	Tipo de Acumulación
Número de representaciones a las Juntas de Gobierno y Comités de adquisiciones (realizado)		Representación	Suma
Número de representaciones a las Juntas de Gobierno y Comités de adquisiciones (programado)		Representación	Suma
Fuente de Información	Marco Normativo(Ley Orgánica del Poder Ejecutivo y/o Reglamento Interno de la Contraloría), Notas informativas al personal comisionado, Invitaciones Juntas de Gobierno y Comité de Adquisiciones		
Medios de verificación	Bitácora de Reportes mensuales generados por la Dirección General del año 2022		
Supuestos	Las entidades públicas descentralizadas y fideicomisos envían en tiempo y forma las invitaciones para la asistencia a las Juntas de Gobierno y Comités de Adquisiciones.		
Observaciones			
Id_mir	35215		

- 1 El presente documento despliega la información perteneciente a los indicadores estratégicos y gestión de aquellos programas presupuestarios que proveen de bienes y servicios que generan valor público a la ciudadanía jalisciense
- 2 Se muestra el número del Componente relacionado con el indicador.

GOBIERNO DEL ESTADO DE JALISCO PRESUPUESTO DE EGRESOS PARA EL EJERCICIO FISCAL 2023

Ficha Técnica de Indicador

Sistema de Evaluación del Desempeño (SED)

Gobierno del Estado de JaliscoSecretaría de la Hacienda Pública

Datos del Programa

Órgano Interno de Control

Eje: Gobierno efectivo e integridad pública

Tema: Política de Integridad y Control Interno

¿Quién gasta?

18	Unidad Presupuestal	000	Unidad Responsable	00406	Unidad Ejecutora del Gasto
Contraloría del Estado		Contraloría del Estado		Despacho del Contralor	

¿Para qué se gasta?

Finalidad	Función	Subfunción
Gobierno	Coordinación de la Política de Gobierno	Función Pública

Presupuesto asignado al Programa Presupuestario

Monto \$7,587,463.00

Objetivos

Nivel	Clave Componente	Resumen Narrativo
Fin		Contribuir a alcanzar con eficiencia, integridad y transparencia los resultados establecidos en el Plan Estatal de Gobernanza y Desarrollo, mediante la incorporación de procesos de participación ciudadana, profesionalización del servicio civil, innovación, control interno, monitoreo y evaluación.

Datos del Indicador

Denominación Posición de Jalisco en la métrica de gobierno abierto	Método de cálculo (Posición de Jalisco en la Métrica de Gobierno abierto, La Métrica analiza el acceso a la información que tienen las y los ciudadanos para conocer las acciones de gobierno y a su vez en qué medida es posible incidir en su gestión. (Realizado)/Posición de Jalisco en la Métrica de Gobierno abierto, La Métrica analiza el acceso a la información que tienen las y los ciudadanos para conocer las acciones de gobierno y a su vez en qué medida es posible incidir en su gestión. (Programado))*100
--	--

Descripción del Indicador
Se refiere a la posición de Jalisco en la Métrica de Gobierno abierto. La Métrica analiza el acceso a la información que tienen las y los ciudadanos para conocer las acciones de gobierno y, a su vez, en qué medida es posible incidir en su gestión.

Tipo de Indicador	Estratégico	Dimensión del Indicador	Eficacia	Año de Medición del Resultado	2022
Cobertura	Estatal	Frecuencia de Medición	Anual		

Parámetros de semaforización						Desagregado meta valor por género			
Meta Institucional	Meta Valor	Unidad de medida (meta valor)	Hombre	Mujer					
100%	4	Posición	0.00	0.00					
						Año (Línea base)			
Sentido del Indicador	Línea Base (meta valor)								
Descendente	17	2021							

Variables del Indicador

Nombre de la Variable	Unidad de medida	Tipo de Acumulación
Posición de Jalisco en la Métrica de Gobierno abierto, La Métrica analiza el acceso a la información que tienen las y los ciudadanos para conocer las acciones de gobierno y a su vez en qué medida es posible incidir en su gestión. (realizado)	Posición	Valor presente
Posición de Jalisco en la Métrica de Gobierno abierto, La Métrica analiza el acceso a la información que tienen las y los ciudadanos para conocer las acciones de gobierno y a su vez en qué medida es posible incidir en su gestión. (programado)	Posición	Valor presente

Fuente de Información	INAI, CIDE. Informe de resultados de la Métrica de Gobierno Abierto, México 2022.
Medios de verificación	
Supuestos	
Observaciones	
Id_mir	33856

- 1 El presente documento despliega la información perteneciente a los indicadores estratégicos y gestión de aquellos programas presupuestarios que proveen de bienes y servicios que generan valor público a la ciudadanía jalisciense
- 2 Se muestra el número del Componente relacionado con el indicador.

GOBIERNO DEL ESTADO DE JALISCO
PRESUPUESTO DE EGRESOS PARA EL EJERCICIO FISCAL 2023

Ficha Técnica de Indicador

Sistema de Evaluación del Desempeño (SED)

Gobierno del Estado de Jalisco		Secretaría de la Hacienda Pública	
Datos del Programa			
Órgano Interno de Control			
Eje: Gobierno efectivo e integridad pública		Tema: Política de Integridad y Control Interno	
¿Quién gasta?			
18	Unidad Presupuestal	000	Unidad Responsable
00406			Unidad Ejecutora del Gasto
Contraloría del Estado		Despacho del Contralor	
¿Para qué se gasta?			
Finalidad	Función	Subfunción	
Gobierno	Coordinación de la Política de Gobierno	Función Pública	
Presupuesto asignado al Programa Presupuestario			
Monto		\$7,587,463.00	
Objetivos			
Nivel	Clave Componente	Resumen Narrativo	
Propósito		La administración pública incrementa su efectividad con la correcta designación de los recursos humanos y económicos, y la aplicación del Sistema de Control Interno para lograr los objetivos comunes.	
Datos del Indicador			
Denominación		Método de cálculo	
Auditorías a la administración pública estatal		(Sumatoria de auditorías a la administración pública Estatal. (Realizado)/Sumatoria de auditorías a la administración pública Estatal. (Programado))*100	
Descripción del Indicador			
Este indicador muestra el número de auditorías practicadas a la administración pública estatal por el personal adscrito a la Contraloría del Estado. Lo anterior, con el fin de programar, coordinar, dirigir y aplicar auditorías a todas las dependencias y entidades de la administración pública del Estado para comprobar que se cumplan con lo establecido en las disposiciones legales y administrativas aplicables, tendientes a mejorar el servicio.			
Tipo de Indicador	Estratégico	Dimensión del Indicador	Eficacia
Cobertura	Estatal	Frecuencia de Medición	Mensual
		Año de Medición del Resultado	2022
Desagregado meta valor por género			
		Meta Institucional	Meta Valor
		100%	288
		Unidad de medida (meta valor)	Auditoría
		Hombre	Mujer
		0.00	0.00
Parámetros de semaforización		Sentido del Indicador	Línea Base (meta valor)
0	59.99	Ascendente	280
60.00	79.99		
80.00	130	Año (Línea base)	2021
VARIABLES DEL INDICADOR			
Nombre de la Variable		Unidad de medida	Tipo de Acumulación
Sumatoria de auditorías a la administración pública Estatal. (realizado)		Auditoría	Valor presente
Sumatoria de auditorías a la administración pública Estatal. (programado)		Auditoría	Valor presente
Fuente de Información		Dirección General de Control y Evaluación a Dependencias del Ejecutivo. Dirección General de Control y Evaluación a Organismos Paraestatales y Dirección General de Verificación y Control de Obra. Contraloría del Estado. Gobierno de Jalisco. Cifras preliminares junio de 2022.	
Medios de verificación			
Supuestos			
Observaciones			
Id_mir	38261		

- 1 El presente documento despliega la información perteneciente a los indicadores estratégicos y gestión de aquellos programas presupuestarios que proveen de bienes y servicios que generan valor público a la ciudadanía jalisciense
- 2 Se muestra el número del Componente relacionado con el indicador.

GOBIERNO DEL ESTADO DE JALISCO PRESUPUESTO DE EGRESOS PARA EL EJERCICIO FISCAL 2023

Ficha Técnica de Indicador

Sistema de Evaluación del Desempeño (SED)				
Gobierno del Estado de Jalisco			Secretaría de la Hacienda Pública	
Datos del Programa				
Órgano Interno de Control				
Eje: Gobierno efectivo e integridad pública			Tema: Política de Integridad y Control Interno	
¿Quién gasta?				
18	Unidad Presupuestal	000	Unidad Responsable	00406
Contraloría del Estado		Contraloría del Estado		Despacho del Contralor
¿Para qué se gasta?				
Finalidad		Función		Subfunción
Gobierno		Coordinación de la Política de Gobierno		Función Pública
Presupuesto asignado al Programa Presupuestario				
Monto		\$7,587,463.00		
Objetivos				
Nivel	Clave Componente	Resumen Narrativo		
Componente	C4	Atención otorgada por parte de la Contralora a los temas vinculados con la sociedad civil, las instituciones y ciudadanía.		
Datos del Indicador				
Denominación			Método de cálculo	
Total de atenciones otorgadas por la Contralora a las convocatorias hechas para la vinculación con la sociedad civil, instituciones y ciudadanía			(Número de atenciones otorgadas por la Contralora a las convocatorias hechas por parte de la sociedad civil, instituciones y ciudadanía (Realizado) / Número de atenciones otorgadas por la Contralora a las convocatorias hechas por parte de la sociedad civil, instituciones y ciudadanía (Programado))*100	
Descripción del Indicador				
Este indicador mide las atenciones que la Controla del estado de Jalisco realiza para la vinculación con la Sociedad Civil, Instituciones y Ciudadanía.				
Tipo de Indicador	Gestión	Dimensión del Indicador	Eficacia	Año de Medición del Resultado
Cobertura	Estatal	Frecuencia de Medición	Mensual	2023
Desagregado meta valor por género				
Parámetros de semaforización		Meta Institucional	Meta Valor	Unidad de medida (meta valor)
0	59.99	100%	60	Convocatoria
60.00	79.99	Sentido del Indicador	Línea Base (meta valor)	Hombre
80.00	130	Ascendente	6	0.00
130		Año (Línea base)		Mujer
■	■			0.00
■	■			
■	■			
Variables del Indicador				
Nombre de la Variable			Unidad de medida	Tipo de Acumulación
Número de atenciones otorgadas por la Contralora a las convocatorias hechas por parte de la sociedad civil, instituciones y ciudadanía (realizado)			Convocatoria	Suma
Número de atenciones otorgadas por la Contralora a las convocatorias hechas por parte de la sociedad civil, instituciones y ciudadanía (programado)			Convocatoria	Suma
Fuente de Información				
Agenda pública y privada de la Titular, en el Despacho del Titular.				
Medios de verificación				
Agenda Pública de la Contralora.				
Supuestos				
La sociedad civil, las instituciones públicas y privadas cuentan con el interés y compromiso de trabajar de manera conjunta con la Contraloría del estado de Jalisco.				
Observaciones				
Id_mir		35137		

- 1 El presente documento despliega la información perteneciente a los indicadores estratégicos y gestión de aquellos programas presupuestarios que proveen de bienes y servicios que generan valor público a la ciudadanía jalisciense
- 2 Se muestra el número del Componente relacionado con el indicador.

GOBIERNO DEL ESTADO DE JALISCO
PRESUPUESTO DE EGRESOS PARA EL EJERCICIO FISCAL 2023
Ficha Técnica de Indicador

Sistema de Evaluación del Desempeño (SED)

Gobierno del Estado de Jalisco Secretaría de la Hacienda Pública

Datos del Programa

Órgano Interno de Control

Eje: Gobierno efectivo e integridad pública

Tema: Política de Integridad y Control Interno

¿Quién gasta?

18	Unidad Presupuestal	000	Unidad Responsable	00406	Unidad Ejecutora del Gasto
	Contraloría del Estado		Contraloría del Estado		Despacho del Contralor

¿Para qué se gasta?

Finalidad	Función	Subfunción
Gobierno	Coordinación de la Política de Gobierno	Función Pública

Presupuesto asignado al Programa Presupuestario

Monto

Objetivos

Nivel	Clave Componente	Resumen Narrativo
Componente	C3	Acciones conjuntas con los Órganos Internos de Control municipales realizadas para el fortalecimiento del Sistema Municipal de Control y Evaluación Gubernamental.

Datos del Indicador

Denominación	Método de cálculo
Total de documentos realizados en conjunto con los Órganos Internos de Control municipales	(Número de documentos realizadas de acuerdo al Plan de Trabajo con los Órganos Internos de Control municipales (Realizado) / Número de documentos realizadas de acuerdo al Plan de Trabajo con los Órganos Internos de Control municipales (Programado))*100

Descripción del Indicador
Total de documentos realizados (Plan de Trabajo)

Tipo de Indicador	Gestión	Dimensión del Indicador	Eficiencia	Año de Medición del Resultado	2024
Cobertura	Estatal	Frecuencia de Medición	Semestral		

Desagregado meta valor por género

Parámetros de semaforización						Meta Institucional	Meta Valor	Unidad de medida (meta valor)	Hombre	Mujer
0	59.99	60.00	79.99	80.00	130	100%	1	Documento	0.00	0.00
						Sentido del Indicador	Línea Base (meta valor)	Año (Línea base)		
						Ascendente	No disponible	No disponible		

Variables del Indicador

Nombre de la Variable	Unidad de medida	Tipo de Acumulación
Número de documentos realizadas de acuerdo al Plan de Trabajo con los Órganos Internos de Control municipales (realizado)	Documento	Valor presente
Número de documentos realizadas de acuerdo al Plan de Trabajo con los Órganos Internos de Control municipales (programado)	Documento	Valor presente

Fuente de Información

Medios de verificación

Supuestos

Observaciones

Id_mir

- 1 El presente documento despliega la información perteneciente a los indicadores estratégicos y gestión de aquellos programas presupuestarios que proveen de bienes y servicios que generan valor público a la ciudadanía jalisciense
- 2 Se muestra el número del Componente relacionado con el indicador.

GOBIERNO DEL ESTADO DE JALISCO PRESUPUESTO DE EGRESOS PARA EL EJERCICIO FISCAL 2023 Ficha Técnica de Indicador

Sistema de Evaluación del Desempeño (SED)

Gobierno del Estado de JaliscoSecretaría de la Hacienda Pública

Datos del Programa

Órgano Interno de Control

Eje: Gobierno efectivo e integridad públicaTema: Política de Integridad y Control Interno

¿Quién gasta?

18	Unidad Presupuestal	000	Unidad Responsable	00406	Unidad Ejecutora del Gasto
Contraloría del Estado		Contraloría del Estado		Despacho del Contralor	

¿Para qué se gasta?

Finalidad	Función	Subfunción
Gobierno	Coordinación de la Política de Gobierno	Función Pública

Presupuesto asignado al Programa Presupuestario

Monto \$7,587,463.00

Objetivos

Nivel	Clave Componente	Resumen Narrativo
Componente	C1	Acciones de control interno realizadas, para dar la atención y seguimiento a documentos de la Contraloría

Datos del Indicador

Denominación	Método de cálculo
Total de atenciones y seguimientos otorgados a los documentos	(Número de atenciones y seguimientos otorgados a los oficios recibidos y expedidos (Realizado) / Número de atenciones y seguimientos otorgados a los oficios recibidos y expedidos (Programado)) * 100

Descripción del Indicador
Total de documentos ingresados y expedidos

Tipo de Indicador	Estratégico	Dimensión del Indicador	Eficacia	Año de Medición del Resultado	2023
Cobertura	Estatal	Frecuencia de Medición	Mensual		

						Desagregado meta valor por género		
		Meta Institucional	Meta Valor	Unidad de medida (meta valor)	Hombre	Mujer		
		100%	13,800	Oficio	0.00	0.00		
Parámetros de semaforización				Sentido del Indicador	Línea Base (meta valor)	Año (Línea base)		
0	59.99	60.00	79.99	80.00	130	Ascendente	6	2014
								

Variables del Indicador

Nombre de la Variable	Unidad de medida	Tipo de Acumulación
Número de atenciones y seguimientos otorgados a los oficios recibidos y expedidos (realizado)	Oficio	Suma
Número de atenciones y seguimientos otorgados a los oficios recibidos y expedidos (programado)	Oficio	Suma

Fuente de Información Sistema de Gestión Documental, en la Oficialía de Partes

Medios de verificación Reportes del Sistema de Gestión Documental a cargo de la oficialía de partes.

Supuestos Las instituciones públicas y privadas, la sociedad civil y la ciudadanía que solicitan atenciones y seguimientos a temáticas relacionadas con las funciones de la Contraloría del Estado, envían en tiempo y forma los documentos para su atención oportuna.

Observaciones

Id_mir 35143

- 1 El presente documento despliega la información perteneciente a los indicadores estratégicos y gestión de aquellos programas presupuestarios que proveen de bienes y servicios que generan valor público a la ciudadanía jalisciense
- 2 Se muestra el número del Componente relacionado con el indicador.

GOBIERNO DEL ESTADO DE JALISCO
PRESUPUESTO DE EGRESOS PARA EL EJERCICIO FISCAL 2023

Ficha Técnica de Indicador

Sistema de Evaluación del Desempeño (SED)

Gobierno del Estado de Jalisco		Secretaría de la Hacienda Pública								
Datos del Programa										
Órgano Interno de Control										
Eje: Gobierno efectivo e integridad pública		Tema: Política de Integridad y Control Interno								
¿Quien gasta?										
18	Unidad Presupuestal	000	Unidad Responsable	00406	Unidad Ejecutora del Gasto					
Contraloría del Estado		Contraloría del Estado		Despacho del Contralor						
¿Para qué se gasta?										
Finalidad		Función		Subfunción						
Gobierno		Coordinación de la Política de Gobierno		Función Pública						
Presupuesto asignado al Programa Presupuestario										
Monto		\$7,587,463.00								
Objetivos										
Nivel	Clave Componente	Resumen Narrativo								
Componente	C2	Acciones estratégicas de planeación, seguimiento, evaluación e innovación implementadas en las Direcciones y Organismos de la Contraloría.								
Datos del Indicador										
Denominación		Método de cálculo								
Total de acciones estratégicas de planeación, seguimiento, evaluación e innovación implementadas		(Número de acciones estratégicas de planeación, seguimiento, evaluación e innovación implementadas (Realizado) / Número de acciones estratégicas de planeación, seguimiento, evaluación e innovación implementadas (Programado))*100								
Descripción del Indicador										
Total de documentos de planeación por cada dirección										
Tipo de Indicador	Estratégico	Dimensión del Indicador	Eficacia	Año de Medición del Resultado	2023					
Cobertura	Estatal	Frecuencia de Medición	Semestral							
Parámetros de semaforización		Meta Institucional	Meta Valor	Unidad de medida (meta valor)	Desagregado meta valor por género					
0	59.99	60.00	79.99	80.00	130	100%	8	Seguimiento	Hombre	Mujer
						Sentido del Indicador	Línea Base (meta valor)	Año (Línea base)	0.00	0.00
						Ascendente	6	2014		
Variables del Indicador										
Nombre de la Variable				Unidad de medida	Tipo de Acumulación					
Número de acciones estratégicas de planeación, seguimiento, evaluación e innovación implementadas (realizado)				Seguimiento	Suma					
Número de acciones estratégicas de planeación, seguimiento, evaluación e innovación implementadas (programado)				Seguimiento	Suma					
Fuente de Información										
Registro de memorandos por Dirección General										
Medios de verificación										
Reporte de acciones estratégicas de la Coordinación General de Proyectos.										
Supuestos										
Las Direcciones Generales generan la información sobre las estrategias de planeación, seguimiento, evaluación e innovación implementadas.										
Observaciones										
Id_mir										
35148										
1	El presente documento despliega la información perteneciente a los indicadores estratégicos y gestión de aquellos programas presupuestarios que proveen de bienes y servicios que generan valor público a la ciudadanía jalisciense									
2	Se muestra el número del Componente relacionado con el indicador.									

GOBIERNO DEL ESTADO DE JALISCO PRESUPUESTO DE EGRESOS PARA EL EJERCICIO FISCAL 2023 Ficha Técnica de Indicador

Sistema de Evaluación del Desempeño (SED)

Gobierno del Estado de JaliscoSecretaría de la Hacienda Pública

Datos del Programa

Órgano Interno de Control

Eje: Gobierno efectivo e integridad públicaTema: Política de Integridad y Control Interno

¿Quién gasta?

18	Unidad Presupuestal	000	Unidad Responsable	00406	Unidad Ejecutora del Gasto
	Contraloría del Estado		Contraloría del Estado		Despacho del Contralor

¿Para qué se gasta?

Finalidad	Función	Subfunción
Gobierno	Coordinación de la Política de Gobierno	Función Pública

Presupuesto asignado al Programa Presupuestario

Monto

Objetivos

Nivel	Clave Componente	Resumen Narrativo
Componente	C5	Acciones estratégicas de comunicación social implementadas en la Contraloría.

Datos del Indicador

Denominación	Método de cálculo
Total de acciones estratégicas de comunicación social	(Número de acciones estratégicas (Realizado) / Número de acciones estratégicas (Programado))*100

Descripción del Indicador

Desarrollar, coordinar y supervisar las acciones estratégicas de comunicación social

Tipo de Indicador	Estratégico	Dimensión del Indicador	Calidad	Año de Medición del Resultado	2023
Cobertura	Estatal	Frecuencia de Medición	Mensual		

		Desagregado meta valor por género							
		Hombre	Mujer						
		0.00	0.00						
Parámetros de semaforización		Meta Institucional	Meta Valor						
<table border="1" style="display: inline-table; border-collapse: collapse;"> <tr><td style="width: 20px; height: 20px; background-color: red;"></td><td style="width: 20px; height: 20px; background-color: red;"></td><td style="width: 20px; height: 20px; background-color: yellow;"></td><td style="width: 20px; height: 20px; background-color: yellow;"></td><td style="width: 20px; height: 20px; background-color: green;"></td><td style="width: 20px; height: 20px; background-color: green;"></td></tr> </table>								100%	565
		Unidad de medida (meta valor)	Acción						
		Sentido del Indicador	Ascendente						
		Línea Base (meta valor)	No disponible						
		Año (Línea base)	No disponible						

Variables del Indicador

Nombre de la Variable	Unidad de medida	Tipo de Acumulación
Número de acciones estratégicas (realizado)	Acción	Suma
Número de acciones estratégicas (programado)	Acción	Suma

Fuente de Información

Medios de verificación

Supuestos

Observaciones

Id_mir

- 1 El presente documento despliega la información perteneciente a los indicadores estratégicos y gestión de aquellos programas presupuestarios que proveen de bienes y servicios que generan valor público a la ciudadanía jalisciense
- 2 Se muestra el número del Componente relacionado con el indicador.

GOBIERNO DEL ESTADO DE JALISCO PRESUPUESTO DE EGRESOS PARA EL EJERCICIO FISCAL 2023 Ficha Técnica de Indicador

Sistema de Evaluación del Desempeño (SED)

Gobierno del Estado de Jalisco Secretaría de la Hacienda Pública

Datos del Programa

Auditorías a Dependencias, Organismos Públicos Descentralizados, Sector Salud y Entidades Desconcentradas del Ejecutivo.

Eje: Gobierno efectivo e integridad pública

Tema: Política de Integridad y Control Interno

¿Quién gasta?

18	Unidad Presupuestal	000	Unidad Responsable	00409	Unidad Ejecutora del Gasto
Contraloría del Estado		Contraloría del Estado		Dirección General de Control y Evaluación a Dependencias del Ejecutivo	

¿Para qué se gasta?

Finalidad	Función	Subfunción
Gobierno	Coordinación de la Política de Gobierno	Función Pública

Presupuesto asignado al Programa Presupuestario

Monto

Objetivos

Nivel	Clave Componente	Resumen Narrativo
Fin		Contribuir a alcanzar con eficiencia, integridad y transparencia los resultados establecidos en el Plan Estatal de Gobernanza y Desarrollo, mediante la incorporación de procesos de participación ciudadana, profesionalización del servicio civil, innovación, control interno, monitoreo y evaluación.

Datos del Indicador

Denominación Posición en el Subíndice Gobiernos Eficientes y Eficaces del Índice de Competitividad, IMCO	Método de cálculo (A través de once indicadores, este subíndice evalúa la capacidad de los gobiernos para elevar la competitividad y calidad de vida en las ciudades a través de políticas públicas eficaces y responsables que fomenten el desarrollo económico. (Realizado)/A través de once indicadores, este subíndice evalúa la capacidad de los gobiernos para elevar la competitividad y calidad de vida en las ciudades a través de políticas públicas eficaces y responsables que fomenten el desarrollo económico. (Programado))*100
--	--

Descripción del Indicador
 El subíndice Gobiernos Eficientes y Eficaces evalúa la forma en que los gobiernos de las entidades federativas son capaces de influir positivamente en la competitividad mediante políticas públicas orientadas a fomentar el desarrollo económico local. Se evalúa la calidad de la gestión fiscal y financiera local, así como el grado de transparencia y rendición de cuentas asociado a la misma. De igual modo, se evalúa cómo los ingresos fiscales contribuyen al crecimiento de la economía formal.

Tipo de Indicador	<input type="text" value="Estratégico"/>	Dimensión del Indicador	<input type="text" value="Eficacia"/>	Año de Medición del Resultado	<input type="text" value="2022"/>
Cobertura	<input type="text" value="Estatal"/>	Frecuencia de Medición	<input type="text" value="Anual"/>		

Desagregado meta valor por género						
Parámetros de semaforización		Meta Institucional	Meta Valor	Unidad de medida (meta valor)	Hombre	Mujer
<input type="text" value="130"/>	<input type="text" value="80.00"/>	<input type="text" value="100%"/>	<input type="text" value="8"/>	<input type="text" value="Posición"/>	<input type="text" value="0.00"/>	<input type="text" value="0.00"/>
<input type="text" value="79.99"/>	<input type="text" value="60.00"/>	Sentido del Indicador	Línea Base (meta valor)	Año (Línea base)		
<input type="text" value="59.99"/>	<input type="text" value="0"/>	<input type="text" value="Descendente"/>	<input type="text" value="10"/>	<input type="text" value="2021"/>		

Variables del Indicador

Nombre de la Variable	Unidad de medida	Tipo de Acumulación
A través de once indicadores, este subíndice evalúa la capacidad de los gobiernos para elevar la competitividad y calidad de vida en las ciudades a través de políticas públicas eficaces y responsables que fomenten el desarrollo económico. (realizado)	Posición	Valor presente
A través de once indicadores, este subíndice evalúa la capacidad de los gobiernos para elevar la competitividad y calidad de vida en las ciudades a través de políticas públicas eficaces y responsables que fomenten el desarrollo económico. (programado)	Posición	Valor presente

Fuente de Información	<input type="text" value="IMCO. Índice de Competitividad Estatal (ICE), 2022."/>
Medios de verificación	<input type="text"/>
Supuestos	<input type="text"/>
Observaciones	<input type="text"/>
Id_mir	<input type="text" value="37984"/>

- 1 El presente documento despliega la información perteneciente a los indicadores estratégicos y gestión de aquellos programas presupuestarios que proveen de bienes y servicios que generan valor público a la ciudadanía jalisciense
- 2 Se muestra el número del Componente relacionado con el indicador.

GOBIERNO DEL ESTADO DE JALISCO PRESUPUESTO DE EGRESOS PARA EL EJERCICIO FISCAL 2023

Ficha Técnica de Indicador

Sistema de Evaluación del Desempeño (SED)

Gobierno del Estado de JaliscoSecretaría de la Hacienda Pública

Datos del Programa

Auditorías a Dependencias, Organismos Públicos Descentralizados, Sector Salud y Entidades Desconcentradas del Ejecutivo.

Eje: Gobierno efectivo e integridad pública

Tema: Política de Integridad y Control Interno

¿Quién gasta?

18	Unidad Presupuestal	000	Unidad Responsable	00409	Unidad Ejecutora del Gasto
Contraloría del Estado		Contraloría del Estado		Dirección General de Control y Evaluación a Dependencias del Ejecutivo	

¿Para qué se gasta?

Finalidad	Función	Subfunción
Gobierno	Coordinación de la Política de Gobierno	Función Pública

Presupuesto asignado al Programa Presupuestario

Monto

Objetivos

Nivel	Clave Componente	Resumen Narrativo
Propósito		La administración pública incrementa su efectividad con la correcta designación de los recursos humanos y económicos, y la aplicación del Sistema de Control Interno para lograr los objetivos comunes.

Datos del Indicador

Denominación	Método de cálculo
Auditorías a la administración pública estatal	(Sumatoria de auditorías a la administración pública Estatal. (Realizado)/Sumatoria de auditorías a la administración pública Estatal. (Programado))*100

Descripción del Indicador
Este indicador muestra el número de auditorías practicadas a la administración pública estatal por el personal adscrito a la Contraloría del Estado. Lo anterior, con el fin de programar, coordinar, dirigir y aplicar auditorías a todas las dependencias y entidades de la administración pública del Estado para comprobar que se cumplan con lo establecido en las disposiciones legales y administrativas aplicables, tendientes a mejorar el servicio.

Tipo de Indicador	<input type="text" value="Estratégico"/>	Dimensión del Indicador	<input type="text" value="Eficacia"/>	Año de Medición del Resultado	<input type="text" value="2022"/>
Cobertura	<input type="text" value="Estatal"/>	Frecuencia de Medición	<input type="text" value="Mensual"/>		

Parámetros de semaforización						Desagregado meta valor por género				
0	59.99	60.00	79.99	80.00	130	Meta Institucional	Meta Valor	Unidad de medida (meta valor)	Hombre	Mujer
■	■	■	■	■	■	<input type="text" value="100%"/>	<input type="text" value="288"/>	<input type="text" value="Auditoría"/>	<input type="text" value="0.00"/>	<input type="text" value="0.00"/>
						Sentido del Indicador	Línea Base (meta valor)	Año (Línea base)		
						<input type="text" value="Ascendente"/>	<input type="text" value="280"/>	<input type="text" value="2021"/>		

Variables del Indicador

Nombre de la Variable	Unidad de medida	Tipo de Acumulación
Sumatoria de auditorías a la administración pública Estatal. (realizado)	<input type="text" value="Auditoría"/>	<input type="text" value="Valor presente"/>
Sumatoria de auditorías a la administración pública Estatal. (programado)	<input type="text" value="Auditoría"/>	<input type="text" value="Valor presente"/>

Fuente de Información Dirección General de Control y Evaluación a Dependencias del Ejecutivo. Dirección General de Control y Evaluación a Organismos Paraestatales y Dirección General de Verificación y Control de Obra. Contraloría del Estado. Gobierno de Jalisco. Cifras preliminares junio de 2022.

Medios de verificación

Supuestos

Observaciones

Id_mir

- 1 El presente documento despliega la información perteneciente a los indicadores estratégicos y gestión de aquellos programas presupuestarios que proveen de bienes y servicios que generan valor público a la ciudadanía jalisciense
- 2 Se muestra el número del Componente relacionado con el indicador.

GOBIERNO DEL ESTADO DE JALISCO
PRESUPUESTO DE EGRESOS PARA EL EJERCICIO FISCAL 2023
Ficha Técnica de Indicador

Sistema de Evaluación del Desempeño (SED)

Gobierno del Estado de Jalisco Secretaría de la Hacienda Pública

Datos del Programa

Auditorías a Dependencias, Organismos Públicos Descentralizados, Sector Salud y Entidades Desconcentradas del Ejecutivo.

Eje: Gobierno efectivo e integridad pública

Tema: Política de Integridad y Control Interno

¿Quién gasta?

18	Unidad Presupuestal	000	Unidad Responsable	00409	Unidad Ejecutora del Gasto
Contraloría del Estado		Contraloría del Estado		Dirección General de Control y Evaluación a Dependencias del Ejecutivo	

¿Para qué se gasta?

Finalidad	Función	Subfunción
Gobierno	Coordinación de la Política de Gobierno	Función Pública

Presupuesto asignado al Programa Presupuestario

Monto \$20,592,689.00

Objetivos

Nivel	Clave Componente	Resumen Narrativo
Componente	F1	Auditorías realizadas de Control y Evaluación a las Dependencias del Gobierno, Organismos públicos descentralizados y Desconcentrados.

Datos del Indicador

Denominación	Método de cálculo
Total de Actividades y Auditorías de la Dirección de Control y Evaluación a Dependencias del Ejecutivo	(Número de Actividades de la Dirección de Control y Evaluación a Dependencias del Ejecutivo (Realizado) / Número de Actividades de la Dirección de Control y Evaluación a Dependencias del Ejecutivo (Programado)) * 100

Descripción del Indicador
Suma de todas las actividades de la Dirección de Control y Evaluación a Dependencias del Ejecutivo

Tipo de Indicador	Estratégico	Dimensión del Indicador	Eficacia	Año de Medición del Resultado	2023
Cobertura	Estatal	Frecuencia de Medición	Trimestral		

Desagregado meta valor por género

	Meta Institucional	Meta Valor	Unidad de medida (meta valor)	Hombre	Mujer
Parámetros de semaforización	100%	2,292	Actividad	0.00	0.00
0 59.99 60.00 79.99 80.00 130	Sentido del Indicador	Línea Base (meta valor)	Año (Línea base)		
	Ascendente	2	2000		

Variables del Indicador

Nombre de la Variable	Unidad de medida	Tipo de Acumulación
Número de Actividades de la Dirección de Control y Evaluación a Dependencias del Ejecutivo (realizado)	Actividad	Suma
Número de Actividades de la Dirección de Control y Evaluación a Dependencias del Ejecutivo (programado)	Actividad	Suma

Fuente de Información
Información obtenida de expedientes y mesas de trabajo correspondientes a cada Dependencia de Gobierno o OPD'S y contribuida por los coordinadores, supervisores y de cada una de las entidades o dependencias, la información no se publica hasta una vez concluidas y que causen efectos se publica en las plataformas <https://transparenciafiscal.jalisco.gob.mx/>; <https://auditorias.jalisco.gob.mx/> y <https://auditorias.jalisco.gob.mx/>. El responsable de las páginas de Transparencia Lic. Abraham Rodríguez Sahagún, Auditor.

Medios de verificación
Impresión del Programa Anual de Trabajo, oficio en los que se ordenan el inicio de las auditorías, Actas de inicio, Oficio en el que se envían los resultados preliminares y donde se cita para mesa de trabajo, Cédulas de resultados preliminares Informe de Auditoría, Cédulas de observación, Oficios de seguimiento, Oficio de conclusión, convocatorias recibidas vía correo

Supuestos
El total de las actividades y auditorías programadas por la Dirección General de Control y Evaluación a Dependencias del ejecutivo se lleva a cabo en su totalidad

Observaciones

Id_mir 35156

- 1 El presente documento despliega la información perteneciente a los indicadores estratégicos y gestión de aquellos programas presupuestarios que proveen de bienes y servicios que generan valor público a la ciudadanía jalisciense
- 2 Se muestra el número del Componente relacionado con el indicador.

GOBIERNO DEL ESTADO DE JALISCO PRESUPUESTO DE EGRESOS PARA EL EJERCICIO FISCAL 2023 Ficha Técnica de Indicador

Sistema de Evaluación del Desempeño (SED)

Gobierno del Estado de Jalisco Secretaría de la Hacienda Pública

Datos del Programa

Auditorías a Dependencias, Organismos Públicos Descentralizados, Sector Salud y Entidades Desconcentradas del Ejecutivo.

Eje: Gobierno efectivo e integridad pública

Tema: Política de Integridad y Control Interno

¿Quién gasta?

18	Unidad Presupuestal	000	Unidad Responsable	00409	Unidad Ejecutora del Gasto
Contraloría del Estado		Contraloría del Estado		Dirección General de Control y Evaluación a Dependencias del Ejecutivo	

¿Para qué se gasta?

Finalidad	Función	Subfunción
Gobierno	Coordinación de la Política de Gobierno	Función Pública

Presupuesto asignado al Programa Presupuestario

Monto

Objetivos

Nivel	Clave Componente	Resumen Narrativo
Componente	F2	Atención y asistencia otorgadas a Comités de Adquisiciones y Juntas de Gobierno.

Datos del Indicador

Denominación	Método de cálculo
Total de Fichas de Juntas de Gobierno y Comités de Adquisiciones	(Número de fichas de Juntas de Gobierno y Comités de Adquisiciones y Técnicos (Realizado) / Número de fichas de Juntas de Gobierno y Comités de Adquisiciones y Técnicos (Programado))*100

Descripción del Indicador
Suma total de todas las Juntas y Comités de Adquisiciones en las que el personal de la Dirección de Control y Evaluación a Dependencias del Ejecutivo asiste y participa, en representación de la Contraloría del Estado.

Tipo de Indicador	Estratégico	Dimensión del Indicador	Eficiencia	Año de Medición del Resultado	2023
Cobertura	Estatal	Frecuencia de Medición	Mensual		

Desagregado meta valor por género						
Parámetros de semaforización		Meta Institucional	Meta Valor	Unidad de medida (meta valor)	Hombre	Mujer
0	59.99	100%	170	Ficha	0.00	0.00
60.00	79.99	Sentido del Indicador	Línea Base (meta valor)	Año (Línea base)		
80.00	130	Ascendente	300	2000		

Variables del Indicador

Nombre de la Variable	Unidad de medida	Tipo de Acumulación
Número de fichas de Juntas de Gobierno y Comités de Adquisiciones y Técnicos (realizado)	Ficha	Suma
Número de fichas de Juntas de Gobierno y Comités de Adquisiciones y Técnicos (programado)	Ficha	Suma

Fuente de Información Convocatorias emitidas por los Organismos antes mencionados para asistir al Comité o Junta de Gobierno correspondiente, e invitación mediante correo electrónico directo a la dirección general

Medios de verificación Juntas asistidas a los comités de adquisiciones y Juntas de Gobierno.

Supuestos Convocatorias recibidas vía correo electrónico y/o oficio en la Dirección de Control y Evaluación a Dependencias del ejecutivo.

Observaciones

Id_mir

- 1 El presente documento despliega la información perteneciente a los indicadores estratégicos y gestión de aquellos programas presupuestarios que proveen de bienes y servicios que generan valor público a la ciudadanía jalisciense
- 2 Se muestra el número del Componente relacionado con el indicador.

GOBIERNO DEL ESTADO DE JALISCO
PRESUPUESTO DE EGRESOS PARA EL EJERCICIO FISCAL 2023
Ficha Técnica de Indicador

Sistema de Evaluación del Desempeño (SED)

Gobierno del Estado de Jalisco Secretaría de la Hacienda Pública

Datos del Programa

Verificación de Obra Pública del Estado

Eje: Gobierno efectivo e integridad pública Tema: Política de Integridad y Control Interno

¿Quién gasta?

18	Unidad Presupuestal	000	Unidad Responsable	00408	Unidad Ejecutora del Gasto
	Contraloría del Estado		Contraloría del Estado		Dirección General de Verificación y Control de Obra

¿Para qué se gasta?

Finalidad	Función	Subfunción
Gobierno	Coordinación de la Política de Gobierno	Función Pública

Presupuesto asignado al Programa Presupuestario

Monto

Objetivos

Nivel	Clave Componente	Resumen Narrativo
Fin		Contribuir a alcanzar con eficiencia, integridad y transparencia los resultados establecidos en el Plan Estatal de Gobernanza y Desarrollo, mediante la incorporación de procesos de participación ciudadana, profesionalización del servicio civil, innovación, control interno, monitoreo y evaluación.

Datos del Indicador

Denominación	Método de cálculo
Porcentaje de cumplimiento promedio de las metas de MIDE Jalisco	$(\text{Porcentaje de cumplimiento promedio de las metas de MIDE Jalisco (Realizado)} / \text{Porcentaje de cumplimiento promedio de las metas de MIDE Jalisco (Programado)}) * 100$

Descripción del Indicador
Este indicador mide las etapas de seguimiento y evaluación de los indicadores de cada uno de los ámbitos clave mediante el Sistema de Información Estratégica. Lo anterior permite verificar el impacto, la eficacia y la eficiencia de los proyectos.

Tipo de Indicador	Estratégico	Dimensión del Indicador	Eficacia	Año de Medición del Resultado	2022
Cobertura	Estatal	Frecuencia de Medición	Anual		

Desagregado meta valor por género

Parámetros de semaforización						Meta Institucional	Meta Valor	Unidad de medida (meta valor)	Hombre	Mujer		
0	59.99	60.00	79.99	80.00	130	100%	89	Porcentaje	0.00	0.00		
Sentido del Indicador						Ascendente	Línea Base (meta valor)	88	Año (Línea base)			
										2021		

Variables del Indicador

Nombre de la Variable	Unidad de medida	Tipo de Acumulación
Porcentaje de cumplimiento promedio de las metas de MIDE Jalisco (realizado)	Porcentaje	Valor presente
Porcentaje de cumplimiento promedio de las metas de MIDE Jalisco (programado)	Porcentaje	Valor presente

Fuente de Información Dirección General de Planeación y Evaluación Participativa. Secretaría de Planeación y Participación Ciudadana. Gobierno del Estado de Jalisco, Cifras preliminares a diciembre de 2021.

Medios de verificación

Supuestos

Observaciones

Id_mir

- 1 El presente documento despliega la información perteneciente a los indicadores estratégicos y gestión de aquellos programas presupuestarios que proveen de bienes y servicios que generan valor público a la ciudadanía jalisciense
- 2 Se muestra el número del Componente relacionado con el indicador.

GOBIERNO DEL ESTADO DE JALISCO
PRESUPUESTO DE EGRESOS PARA EL EJERCICIO FISCAL 2023

Ficha Técnica de Indicador

Sistema de Evaluación del Desempeño (SED)

Gobierno del Estado de Jalisco		Secretaría de la Hacienda Pública	
Datos del Programa			
Verificación de Obra Pública del Estado			
Eje: Gobierno efectivo e integridad pública		Tema: Política de Integridad y Control Interno	
¿Quién gasta?			
18	Unidad Presupuestal	000	Unidad Responsable
Contraloría del Estado		00408	
Contraloría del Estado		Dirección General de Verificación y Control de Obra	
¿Para qué se gasta?			
Gobierno	Función	Subfunción	
Coordinación de la Política de Gobierno		Función Pública	
Presupuesto asignado al Programa Presupuestario			
Monto		\$25,770,117.00	
Objetivos			
Nivel	Clave Componente	Resumen Narrativo	
Propósito		La administración pública incrementa su efectividad con la correcta designación de los recursos humanos y económicos, y la aplicación del Sistema de Control Interno para lograr los objetivos comunes.	
Datos del Indicador			
Denominación		Método de cálculo	
Auditorías a la administración pública estatal		(Sumatoria de auditorías a la administración pública Estatal. (Realizado)/Sumatoria de auditorías a la administración pública Estatal. (Programado))*100	
Descripción del Indicador			
Este indicador muestra el número de auditorías practicadas a la administración pública estatal por el personal adscrito a la Contraloría del Estado. Lo anterior, con el fin de programar, coordinar, dirigir y aplicar auditorías a todas las dependencias y entidades de la administración pública del Estado para comprobar que se cumplan con lo establecido en las disposiciones legales y administrativas aplicables, tendientes a mejorar el servicio.			
Tipo de Indicador	Estratégico	Dimensión del Indicador	Eficacia
Cobertura	Estatal	Frecuencia de Medición	Mensual
		Desagregado meta valor por género	
Parámetros de semaforización		Meta Institucional	Meta Valor
0 59.99 60.00 79.99 80.00 130		100%	288
		Unidad de medida (meta valor)	Año de Medición del Resultado
		Auditoría	2022
		Hombre	Mujer
		0.00	0.00
		Sentido del Indicador	Línea Base (meta valor)
		Ascendente	280
		Año (Línea base)	2021
VARIABLES DEL INDICADOR			
Nombre de la Variable		Unidad de medida	Tipo de Acumulación
Sumatoria de auditorías a la administración pública Estatal. (realizado)		Auditoría	Valor presente
Sumatoria de auditorías a la administración pública Estatal. (programado)		Auditoría	Valor presente
Fuente de Información			
Dirección General de Control y Evaluación a Dependencias del Ejecutivo. Dirección General de Control y Evaluación a Organismos Paraestatales y Dirección General de Verificación y Control de Obra. Contraloría del Estado. Gobierno de Jalisco. Cifras preliminares junio de 2022.			
Medios de verificación			
Supuestos			
Observaciones			
Id_mir		33860	

- 1 El presente documento despliega la información perteneciente a los indicadores estratégicos y gestión de aquellos programas presupuestarios que proveen de bienes y servicios que generan valor público a la ciudadanía jalisciense
- 2 Se muestra el número del Componente relacionado con el indicador.

GOBIERNO DEL ESTADO DE JALISCO
PRESUPUESTO DE EGRESOS PARA EL EJERCICIO FISCAL 2023

Ficha Técnica de Indicador

Sistema de Evaluación del Desempeño (SED)

Gobierno del Estado de Jalisco Secretaría de la Hacienda Pública

Datos del Programa

Verificación de Obra Pública del Estado

Eje: Gobierno efectivo e integridad pública Tema: Política de Integridad y Control Interno

¿Quién gasta?

18	Unidad Presupuestal	000	Unidad Responsable	00408	Unidad Ejecutora del Gasto
Contraloría del Estado		Contraloría del Estado		Dirección General de Verificación y Control de Obra	

¿Para qué se gasta?

Finalidad	Función	Subfunción
Gobierno	Coordinación de la Política de Gobierno	Función Pública

Presupuesto asignado al Programa Presupuestario

Monto \$25,770,117.00

Objetivos

Nivel	Clave Componente	Resumen Narrativo
Componente	F2	Verificaciones realizadas a la ejecución de la Obra Pública Estatal, así como a los servicios relacionados con la mismas.

Datos del Indicador

Denominación	Método de cálculo
Total de actividades y acciones de verificaciones de obras públicas estatales	(Número de acciones y actividades de verificación a la ejecución de la obra pública (Realizado) / Número de acciones y actividades de verificación a la ejecución de la obra pública (Programado))*100

Descripción del Indicador
Verificación realizada a la ejecución de la obra pública estatal, así como a los servicios relacionados con las mismas. (OD)

Tipo de Indicador	Gestión	Dimensión del Indicador	Eficiencia	Año de Medición del Resultado	2023
Cobertura	Estatal	Frecuencia de Medición	Trimestral		

Desagregado meta valor por género							
Parámetros de semafización			Meta Institucional	Meta Valor	Unidad de medida (meta valor)	Hombre	Mujer
0	59.99	60.00	100%	1,276	Acción	0.00	0.00
			Sentido del Indicador	Línea Base (meta valor)	Año (Línea base)		
			Ascendente	1,264	2019		

Variables del Indicador

Nombre de la Variable	Unidad de medida	Tipo de Acumulación
Número de acciones y actividades de verificación a la ejecución de la obra pública (realizado)	Acción	Suma
Número de acciones y actividades de verificación a la ejecución de la obra pública (programado)	Acción	Suma

Fuente de Información Presupuestos de Egresos del Estado y normatividad aplicable

Medios de verificación Presupuesto de Egresos del Estado de Jalisco y normatividad aplicable

Supuestos Existe Presupuesto de Egresos publicado (en materia de inversión pública) y autorización del Programa Anual de Trabajo

Observaciones

Id_mir 38560

- 1 El presente documento despliega la información perteneciente a los indicadores estratégicos y gestión de aquellos programas presupuestarios que proveen de bienes y servicios que generan valor público a la ciudadanía jalisciense
- 2 Se muestra el número del Componente relacionado con el indicador.

GOBIERNO DEL ESTADO DE JALISCO PRESUPUESTO DE EGRESOS PARA EL EJERCICIO FISCAL 2023 Ficha Técnica de Indicador

Sistema de Evaluación del Desempeño (SED)

Gobierno del Estado de JaliscoSecretaría de la Hacienda Pública

Datos del Programa

Verificación de Obra Pública del Estado

Eje: Gobierno efectivo e integridad públicaTema: Política de Integridad y Control Interno

¿Quién gasta?

18	Unidad Presupuestal	000	Unidad Responsable	00408	Unidad Ejecutora del Gasto
	Contraloría del Estado		Contraloría del Estado		Dirección General de Verificación y Control de Obra

¿Para qué se gasta?

Finalidad	Función	Subfunción
Gobierno	Coordinación de la Política de Gobierno	Función Pública

Presupuesto asignado al Programa Presupuestario

Monto\$25,770,117.00

Objetivos

Nivel	Clave Componente	Resumen Narrativo
Componente	F3	Auditorías a Fondos y programas federales convenidos, ejecutados y/o en proceso realizadas.

Datos del Indicador

Denominación	Método de cálculo
Total de auditorías y acciones	(Número de auditorías a Fideicomisos y Programas Federales (Realizado) / Número de auditorías a Fideicomisos y Programas Federales (Programado))*100

Descripción del Indicador
Auditorías a Fideicomisos y Programas Federales, convenidos, ejecutados y/o proceso realizadas.

Tipo de Indicador	Gestión	Dimensión del Indicador	Eficiencia	Año de Medición del Resultado	2023
Cobertura	Estatal	Frecuencia de Medición	Trimestral		

Parámetros de semaforización						Meta Institucional	Meta Valor	Unidad de medida (meta valor)	Desagregado meta valor por género	
0	59.99	60.00	79.99	80.00	130	100%	222	Auditoría	Hombre	Mujer
■	■	■	■	■	■	Sentido del Indicador	Línea Base (meta valor)	Año (Línea base)	0.00	0.00
						Ascendente	283	2019		

Variables del Indicador

Nombre de la Variable	Unidad de medida	Tipo de Acumulación
Número de auditorías a Fideicomisos y Programas Federales (realizado)	Auditoría	Suma
Número de auditorías a Fideicomisos y Programas Federales (programado)	Auditoría	Suma

Fuente de Información Presupuesto de Egreso de la Federación y reglamentación aplicable

Medios de verificación Reporte de auditorías a Fideicomisos y programas federales, convenios ejecutados y/o en proceso. <https://mide.jalisco.gob.mx/mide/panelCiudadano/busqueda?dependencia=19> y <https://auditorias.jalisco.gob.mx>

Supuestos Existe programa anual de trabajo OEC y/o SFP; Se cuenta con personal suficiente y con el perfil, así como los medios para cumplir con el Programa Anual de Trabajo.

Observaciones

Id_mir 38561

- 1 El presente documento despliega la información perteneciente a los indicadores estratégicos y gestión de aquellos programas presupuestarios que proveen de bienes y servicios que generan valor público a la ciudadanía jalisciense
- 2 Se muestra el número del Componente relacionado con el indicador.

GOBIERNO DEL ESTADO DE JALISCO
PRESUPUESTO DE EGRESOS PARA EL EJERCICIO FISCAL 2023
Ficha Técnica de Indicador

Sistema de Evaluación del Desempeño (SED)

Gobierno del Estado de Jalisco Secretaría de la Hacienda Pública

Datos del Programa

Verificación de Obra Pública del Estado

Eje: Gobierno efectivo e integridad pública Tema: Política de Integridad y Control Interno

¿Quien gasta?

18	Unidad Presupuestal	000	Unidad Responsable	00408	Unidad Ejecutora del Gasto
Contraloría del Estado		Contraloría del Estado		Dirección General de Verificación y Control de Obra	

¿Para qué se gasta?

Finalidad	Función	Subfunción
Gobierno	Coordinación de la Política de Gobierno	Función Pública

Presupuesto asignado al Programa Presupuestario

Monto

Objetivos

Nivel	Clave Componente	Resumen Narrativo
Componente	F4	Verificación realizada a la obra pública del Estado ejecutada y/o en proceso.

Datos del Indicador

Denominación	Método de cálculo
Total de verificaciones de Obra Convenida	(Número de verificaciones Físicas y acciones (Realizado) / Número de verificaciones Físicas y acciones (Programado))*100

Descripción del Indicador

Verificaciones físicas y acciones derivadas a los programas y proyectos financiados con recursos federales

Tipo de Indicador	Gestión	Dimensión del Indicador	Eficiencia	Año de Medición del Resultado	2023
Cobertura	Estatal	Frecuencia de Medición	Mensual		

Desagregado meta valor por género

	Meta Institucional	Meta Valor	Unidad de medida (meta valor)	Hombre	Mujer
	100%	380	Verificación	0.00	0.00

Parámetros de semaforización	Sentido del Indicador	Línea Base (meta valor)	Año (Línea base)												
<table style="display: inline-table; border: none;"> <tr> <td style="border: 1px solid black; padding: 2px;">0</td> <td style="border: 1px solid black; padding: 2px;">59.99</td> <td style="border: 1px solid black; padding: 2px;">60.00</td> <td style="border: 1px solid black; padding: 2px;">79.99</td> <td style="border: 1px solid black; padding: 2px;">80.00</td> <td style="border: 1px solid black; padding: 2px;">130</td> </tr> <tr> <td style="background-color: red; width: 15px; height: 15px;"></td> <td style="background-color: red; width: 15px; height: 15px;"></td> <td style="background-color: yellow; width: 15px; height: 15px;"></td> <td style="background-color: yellow; width: 15px; height: 15px;"></td> <td style="background-color: green; width: 15px; height: 15px;"></td> <td style="background-color: green; width: 15px; height: 15px;"></td> </tr> </table>	0	59.99	60.00	79.99	80.00	130							Ascendente	539	2019
0	59.99	60.00	79.99	80.00	130										

Variables del Indicador

Nombre de la Variable	Unidad de medida	Tipo de Acumulación
Número de verificaciones Físicas y acciones (realizado)	Verificación	Suma
Número de verificaciones Físicas y acciones (programado)	Verificación	Suma

Fuente de Información

Medios de verificación

Supuestos

Observaciones

Id_mir

- 1 El presente documento despliega la información perteneciente a los indicadores estratégicos y gestión de aquellos programas presupuestarios que proveen de bienes y servicios que generan valor público a la ciudadanía jalisciense
- 2 Se muestra el número del Componente relacionado con el indicador.

GOBIERNO DEL ESTADO DE JALISCO PRESUPUESTO DE EGRESOS PARA EL EJERCICIO FISCAL 2023

Ficha Técnica de Indicador

Sistema de Evaluación del Desempeño (SED)

Gobierno del Estado de JaliscoSecretaría de la Hacienda Pública

Datos del Programa

Verificación de Obra Pública del Estado

Eje: Gobierno efectivo e integridad públicaTema: Política de Integridad y Control Interno

¿Quién gasta?

18	Unidad Presupuestal	000	Unidad Responsable	00408	Unidad Ejecutora del Gasto
	Contraloría del Estado		Contraloría del Estado		Dirección General de Verificación y Control de Obra

¿Para qué se gasta?

Finalidad	Función	Subfunción
Gobierno	Coordinación de la Política de Gobierno	Función Pública

Presupuesto asignado al Programa Presupuestario

Monto\$25,770,117.00

Objetivos

Nivel	Clave Componente	Resumen Narrativo
Componente	F5	Verificación realizada al proceso de adjudicación de contratos de obra pública con recursos estatales y federales conforme a lo establecido en la Ley.

Datos del Indicador

Denominación	Método de cálculo
Total de actividades y asistencias a la revisión de adjudicación de contratos	(Número de actividades de proceso para adjudicación de contratos (Realizado) / Número de actividades de proceso para adjudicación de contratos (Programado))*100

Descripción del Indicador
Verificaciones al proceso de adjudicación de contratos

Tipo de Indicador	Gestión	Dimensión del Indicador	Eficiencia	Año de Medición del Resultado	2023
Cobertura	Estatal	Frecuencia de Medición	Trimestral		

Parámetros de semaforización						Desagregado meta valor por género					
						Meta Institucional	Meta Valor	Unidad de medida (meta valor)	Hombre	Mujer	
0	59.99	60.00	79.99	80.00	130	100%	4,855	Actividad	0.00	0.00	
						Sentido del Indicador	Línea Base (meta valor)	Año (Línea base)			
						Ascendente	1,500	2019			

Variables del Indicador

Nombre de la Variable	Unidad de medida	Tipo de Acumulación
Número de actividades de proceso para adjudicación de contratos (realizado)	Actividad	Suma
Número de actividades de proceso para adjudicación de contratos (programado)	Actividad	Suma

Fuente de Información Expedientes de la Coordinación de Procedimientos y Concursos

Medios de verificación Asistencia a los procesos, los cuales se pueden verificar en Actas de apertura en expedientes ubicados en la Coordinación de Concursos de Obra de la Dirección General de Verificación y Control de obra

Supuestos Existe Invitación a la sesión de adjudicación de contratos a tiempo por lo que se asiste

Observaciones

Id_mir 38563

- 1 El presente documento despliega la información perteneciente a los indicadores estratégicos y gestión de aquellos programas presupuestarios que proveen de bienes y servicios que generan valor público a la ciudadanía jalisciense
- 2 Se muestra el número del Componente relacionado con el indicador.

GOBIERNO DEL ESTADO DE JALISCO
PRESUPUESTO DE EGRESOS PARA EL EJERCICIO FISCAL 2023
Ficha Técnica de Indicador

Sistema de Evaluación del Desempeño (SED)

Gobierno del Estado de Jalisco Secretaría de la Hacienda Pública

Datos del Programa

Verificación de Obra Pública del Estado

Eje: Gobierno efectivo e integridad pública Tema: Política de Integridad y Control Interno

¿Quién gasta?

18	Unidad Presupuestal	000	Unidad Responsable	00408	Unidad Ejecutora del Gasto
Contraloría del Estado		Contraloría del Estado		Dirección General de Verificación y Control de Obra	

¿Para qué se gasta?

Finalidad	Función	Subfunción
Gobierno	Coordinación de la Política de Gobierno	Función Pública

Presupuesto asignado al Programa Presupuestario

Monto \$25,770,117.00

Objetivos

Nivel	Clave Componente	Resumen Narrativo
Componente	F6	Capacitación realizada en los Instrumentos de Control mediante la Bitácora Electrónica y Seguimiento a Obra Pública

Datos del Indicador

Denominación	Método de cálculo
Total de actividades de capacitación	(Número de capacitaciones a Instrumentos de control mediante la Bitácora Electrónica y Seguimiento a Obra Pública (Realizado) / Número de capacitaciones a Instrumentos de control mediante la Bitácora Electrónica y Seguimiento a Obra Pública (Programado))*100

Descripción del Indicador
Capacitación a las unidades ejecutoras de obra publica en Instrumentos de control

Tipo de Indicador	Gestión	Dimensión del Indicador	Eficiencia	Año de Medición del Resultado	2023
Cobertura	Estatat	Frecuencia de Medición	Trimestral		

Desagregado meta valor por género

Parámetros de semaforización						Meta Institucional	Meta Valor	Unidad de medida (meta valor)	Hombre	Mujer
0	59.99	60.00	79.99	80.00	130	100%	38	Capacitación	0.00	0.00
						Sentido del Indicador	Línea Base (meta valor)	Año (Línea base)		
						Ascendente	34	2019		

Variables del Indicador

Nombre de la Variable	Unidad de medida	Tipo de Acumulación
Número de capacitaciones a Instrumentos de control mediante la Bitácora Electrónica y Seguimiento a Obra Pública (realizado)	Capacitación	Suma
Número de capacitaciones a Instrumentos de control mediante la Bitácora Electrónica y Seguimiento a Obra Pública (programado)	Capacitación	Suma

Fuente de Información Programa Anual de Trabajo

Medios de verificación Programa anual de Trabajo así como minutas de trabajo y/o listas de asistencias archivadas en la Dirección de Verificación de Obra Convenida

Supuestos Existen solicitudes de capacitación de las unidades ejecutoras

Observaciones

Id_mir 38564

- 1 El presente documento despliega la información perteneciente a los indicadores estratégicos y gestión de aquellos programas presupuestarios que proveen de bienes y servicios que generan valor público a la ciudadanía jalisciense
- 2 Se muestra el número del Componente relacionado con el indicador.

GOBIERNO DEL ESTADO DE JALISCO PRESUPUESTO DE EGRESOS PARA EL EJERCICIO FISCAL 2023 Ficha Técnica de Indicador

Sistema de Evaluación del Desempeño (SED)

Gobierno del Estado de JaliscoSecretaría de la Hacienda Pública

Datos del Programa

Prosecución de faltas Administrativas y Hechos de Corrupción

Eje: Gobierno efectivo e integridad públicaTema: Corrupción e Impunidad

¿Quién gasta?

18	Unidad Presupuestal	000	Unidad Responsable	00407	Unidad Ejecutora del Gasto
Contraloría del Estado		Contraloría del Estado		Dirección General Jurídica de la Contraloría del Estado	

¿Para qué se gasta?

Finalidad	Función	Subfunción
Gobierno	Coordinación de la Política de Gobierno	Función Pública

Presupuesto asignado al Programa Presupuestario

Monto\$16,063,088.00

Objetivos

Nivel	Clave Componente	Resumen Narrativo
Fin		Contribuir a alcanzar con eficiencia, integridad y transparencia los resultados establecidos en el Plan Estatal de Gobernanza y Desarrollo, mediante la incorporación de procesos de participación ciudadana, profesionalización del servicio civil, innovación, control interno, monitoreo y evaluación.

Datos del Indicador

Denominación	Método de cálculo
Posición de Jalisco en la métrica de gobierno abierto	(Posición de Jalisco en la Métrica de Gobierno abierto, La Métrica analiza el acceso a la información que tienen las y los ciudadanos para conocer las acciones de gobierno y a su vez en qué medida es posible incidir en su gestión. (Realizado)/Posición de Jalisco en la Métrica de Gobierno abierto, La Métrica analiza el acceso a la información que tienen las y los ciudadanos para conocer las acciones de gobierno y a su vez en qué medida es posible incidir en su gestión. (Programado))*100

Descripción del Indicador
Se refiere a la posición de Jalisco en la Métrica de Gobierno abierto. La Métrica analiza el acceso a la información que tienen las y los ciudadanos para conocer las acciones de gobierno y, a su vez, en qué medida es posible incidir en su gestión.

Tipo de Indicador	Estratégico	Dimensión del Indicador	Eficacia	Año de Medición del Resultado	2022
Cobertura	Estatál	Frecuencia de Medición	Anual		

Parámetros de semaforización						Desagregado meta valor por género				
130	80.00	79.99	60.00	59.99	0	100%	4	Posición	0.00	0.00
						Sentido del Indicador	Línea Base (meta valor)	Año (Línea base)		
						Descendente	17	2021		

Variables del Indicador

Nombre de la Variable	Unidad de medida	Tipo de Acumulación
Posición de Jalisco en la Métrica de Gobierno abierto, La Métrica analiza el acceso a la información que tienen las y los ciudadanos para conocer las acciones de gobierno y a su vez en qué medida es posible incidir en su gestión. (realizado)	Posición	Valor presente
Posición de Jalisco en la Métrica de Gobierno abierto, La Métrica analiza el acceso a la información que tienen las y los ciudadanos para conocer las acciones de gobierno y a su vez en qué medida es posible incidir en su gestión. (programado)	Posición	Valor presente

Fuente de Información	INAI, CIDE, Informe de resultados de la Métrica de Gobierno Abierto, México 2022.
Medios de verificación	
Supuestos	
Observaciones	
Id_mir	33857

- 1 El presente documento despliega la información perteneciente a los indicadores estratégicos y gestión de aquellos programas presupuestarios que proveen de bienes y servicios que generan valor público a la ciudadanía jalisciense
- 2 Se muestra el número del Componente relacionado con el indicador.

GOBIERNO DEL ESTADO DE JALISCO
PRESUPUESTO DE EGRESOS PARA EL EJERCICIO FISCAL 2023
Ficha Técnica de Indicador

Sistema de Evaluación del Desempeño (SED)

Gobierno del Estado de Jalisco Secretaría de la Hacienda Pública

Datos del Programa

Prosecución de faltas Administrativas y Hechos de Corrupción

Eje: Gobierno efectivo e integridad pública Tema: Corrupción e Impunidad

¿Quién gasta?

18	Unidad Presupuestal	000	Unidad Responsable	00407	Unidad Ejecutora del Gasto
	Contraloría del Estado		Contraloría del Estado		Dirección General Jurídica de la Contraloría del Estado

¿Para qué se gasta?

Finalidad	Función	Subfunción
Gobierno	Coordinación de la Política de Gobierno	Función Pública

Presupuesto asignado al Programa Presupuestario

Monto

Objetivos

Nivel	Clave Componente	Resumen Narrativo
Propósito		El gobierno estatal y municipal, la sociedad civil e iniciativa privada incrementan sus capacidades de control de la corrupción.

Datos del Indicador

Denominación	Método de cálculo
Tasa de incidencia de corrupción por 100,000 habitantes	(Tasa de incidencia de corrupción por 100,000 habitantes (Realizado)/Tasa de incidencia de corrupción por 100,000 habitantes (Programado))*100

Descripción del Indicador
Mide la tasa de trámites donde la población tuvo contacto con algún servidor público y experimentó al menos un acto de corrupción por cada 100 mil habitantes.

Tipo de Indicador	Estratégico	Dimensión del Indicador	Eficacia	Año de Medición del Resultado	2022
Cobertura	Estatal	Frecuencia de Medición	Anual		

Parámetros de semaforización	Desagregado meta valor por género				
	Meta Institucional	Meta Valor	Unidad de medida (meta valor)	Hombre	Mujer
130 <input style="width: 20px;" type="text" value="80.00"/> 79.99 <input style="width: 20px;" type="text" value="60.00"/> 59.99 <input style="width: 20px;" type="text" value="0"/>	100%	33,525	Tasa	0.00	0.00
■ ■ ■ ■ ■ ■	Sentido del Indicador	Línea Base (meta valor)	Año (Línea base)		
	Descendente	16,497	2021		

Variables del Indicador

Nombre de la Variable	Unidad de medida	Tipo de Acumulación
Tasa de incidencia de corrupción por 100,000 habitantes (realizado)	Tasa	Valor presente
Tasa de incidencia de corrupción por 100,000 habitantes (programado)	Tasa	Valor presente

Fuente de Información

Medios de verificación

Supuestos

Observaciones

Id_mir

- 1 El presente documento despliega la información perteneciente a los indicadores estratégicos y gestión de aquellos programas presupuestarios que proveen de bienes y servicios que generan valor público a la ciudadanía jalisciense
- 2 Se muestra el número del Componente relacionado con el indicador.

GOBIERNO DEL ESTADO DE JALISCO PRESUPUESTO DE EGRESOS PARA EL EJERCICIO FISCAL 2023

Ficha Técnica de Indicador

Sistema de Evaluación del Desempeño (SED)

Gobierno del Estado de JaliscoSecretaría de la Hacienda Pública

Datos del Programa

Prosecución de faltas Administrativas y Hechos de Corrupción

Eje: Gobierno efectivo e integridad públicaTema: Corrupción e Impunidad

¿Quién gasta?

18	Unidad Presupuestal	000	Unidad Responsable	00407	Unidad Ejecutora del Gasto
	Contraloría del Estado		Contraloría del Estado		Dirección General Jurídica de la Contraloría del Estado

¿Para qué se gasta?

Finalidad	Función	Subfunción
Gobierno	Coordinación de la Política de Gobierno	Función Pública

Presupuesto asignado al Programa Presupuestario

Monto\$16,063,088.00

Objetivos

Nivel	Clave Componente	Resumen Narrativo
Componente	F1	Representación jurídica oportuna realizada de todos los actos, procedimientos y asuntos administrativos en contra y de la Contraloría del Estado.

Datos del Indicador

Denominación	Método de cálculo
Total de actuaciones para representación jurídica oportuna realizada de todos los actos, procedimientos y asuntos administrativos en contra y de la Contraloría del Estado.	(Numero de consultas y asesorías realizadas (Realizado) / Numero de consultas y asesorías realizadas (Programado))*100

Descripción del Indicador
Asuntos atendidos para la Representación jurídica oportuna realizada de todos los actos, procedimientos y asuntos administrativos en contra y de la Contraloría del Estado.

Tipo de Indicador	Estratégico	Dimensión del Indicador	Eficacia	Año de Medición del Resultado	2023
Cobertura	Estatal	Frecuencia de Medición	Mensual		

						Desagregado meta valor por género				
Parámetros de semaforización						Meta Institucional	Meta Valor	Unidad de medida (meta valor)	Hombre	Mujer
0	59.99	60.00	79.99	80.00	130	100%	6,600	Consulta	0.00	0.00
						Sentido del Indicador	Línea Base (meta valor)	Año (Línea base)		
						Ascendente	No disponible	No disponible		

Variables del Indicador

Nombre de la Variable	Unidad de medida	Tipo de Acumulación
Numero de consultas y asesorías realizadas (realizado)	Consulta	Suma
Numero de consultas y asesorías realizadas (programado)	Consulta	Suma

Fuente de Información Expedientes generados en la Dirección General Jurídica.

Medios de verificación Archivo de la Dirección General Jurídica.

Supuestos Existen Procesos de Notificación, Demandas e Inconformidades por violación a leyes, reglamentos y manuales que son competencia de la Contraloría del Estado

Observaciones

Id_mir 35157

- 1 El presente documento despliega la información perteneciente a los indicadores estratégicos y gestión de aquellos programas presupuestarios que proveen de bienes y servicios que generan valor público a la ciudadanía jalisciense
- 2 Se muestra el número del Componente relacionado con el indicador.

GOBIERNO DEL ESTADO DE JALISCO
PRESUPUESTO DE EGRESOS PARA EL EJERCICIO FISCAL 2023
Ficha Técnica de Indicador

Sistema de Evaluación del Desempeño (SED)

Gobierno del Estado de Jalisco Secretaría de la Hacienda Pública

Datos del Programa

Prosecución de faltas Administrativas y Hechos de Corrupción

Eje: Gobierno efectivo e integridad pública Tema: Corrupción e Impunidad

¿Quién gasta?

18	Unidad Presupuestal	000	Unidad Responsable	00407	Unidad Ejecutora del Gasto
Contraloría del Estado		Contraloría del Estado		Dirección General Jurídica de la Contraloría del Estado	

¿Para qué se gasta?

Finalidad	Función	Subfunción
Gobierno	Coordinación de la Política de Gobierno	Función Pública

Presupuesto asignado al Programa Presupuestario

Monto

Objetivos

Nivel	Clave Componente	Resumen Narrativo
Componente	F2	Documentos elaborados que fortalecen el Sistema de Control y Evaluación Gubernamental.

Datos del Indicador

Denominación	Método de cálculo
Total de documentos elaborados que fortalecen el Sistema de Control y Evaluación Gubernamental.	(numero de documentos realizados (Realizado) / numero de documentos realizados (Programado))*100

Descripción del Indicador
Realizar documentos que fortalecen el Sistema de Control y Evaluación Gubernamental y Sistema Anticorrupción del Estado de Jalisco en materia de mecanismos de control e instrumentos de rendición de cuentas.

Tipo de Indicador	Estratégico	Dimensión del Indicador	Eficacia	Año de Medición del Resultado	2023
Cobertura	Estatal	Frecuencia de Medición	Mensual		

Desagregado meta valor por género

Parámetros de semaforización						Meta Institucional	Meta Valor	Unidad de medida (meta valor)	Hombre	Mujer
0	59.99	60.00	79.99	80.00	130	100%	34	Documento	0.00	0.00
						Sentido del Indicador	Línea Base (meta valor)	Año (Línea base)		
						Ascendente	No disponible	No disponible		

Variables del Indicador

Nombre de la Variable	Unidad de medida	Tipo de Acumulación
numero de documentos realizados (realizado)	Documento	Suma
numero de documentos realizados (programado)	Documento	Suma

Fuente de Información

Medios de verificación

Supuestos

Observaciones

Id_mir

- 1 El presente documento despliega la información perteneciente a los indicadores estratégicos y gestión de aquellos programas presupuestarios que proveen de bienes y servicios que generan valor público a la ciudadanía jalisciense
- 2 Se muestra el número del Componente relacionado con el indicador.

GOBIERNO DEL ESTADO DE JALISCO PRESUPUESTO DE EGRESOS PARA EL EJERCICIO FISCAL 2023 Ficha Técnica de Indicador

Sistema de Evaluación del Desempeño (SED)

Gobierno del Estado de JaliscoSecretaría de la Hacienda Pública

Datos del Programa

Prosecución de faltas Administrativas y Hechos de Corrupción

Eje: Gobierno efectivo e integridad públicaTema: Corrupción e Impunidad

¿Quién gasta?

18	Unidad Presupuestal	000	Unidad Responsable	00407	Unidad Ejecutora del Gasto
Contraloría del Estado		Contraloría del Estado		Dirección General Jurídica de la Contraloría del Estado	

¿Para qué se gasta?

Finalidad	Función	Subfunción
Gobierno	Coordinación de la Política de Gobierno	Función Pública

Presupuesto asignado al Programa Presupuestario

Monto\$16,063,088.00

Objetivos

Nivel	Clave Componente	Resumen Narrativo
Componente	F3	Actividades registradas de los sistemas electrónicos o físicos de sanciones, denuncias y procedimientos de responsabilidad administrativa

Datos del Indicador

Denominación	Método de cálculo
Total de actividades registradas de los sistemas electrónicos o físicos de sanciones, denuncias y procedimientos de responsabilidad administrativa.	(Número de asesorías atendidas (Realizado) / Número de asesorías atendidas (Programado))*100

Descripción del Indicador
Actividades registradas de los sistemas electrónicos o físicos de sanciones y procedimientos de responsabilidad administrativa.

Tipo de Indicador	Estratégico	Dimensión del Indicador	Eficacia	Año de Medición del Resultado	2023
Cobertura	Estatal	Frecuencia de Medición	Mensual		

							Desagregado meta valor por género				
Parámetros de semaforización							Meta Institucional	Meta Valor	Unidad de medida (meta valor)	Hombre	Mujer
0	59.99	60.00	79.99	80.00	130	100%	400	Asesoría	0.00	0.00	
Sentido del Indicador							Línea Base (meta valor)	Año (Línea base)			
Ascendente							No disponible	No disponible			

Variables del Indicador

Nombre de la Variable	Unidad de medida	Tipo de Acumulación
Número de asesorías atendidas (realizado)	Asesoría	Suma
Número de asesorías atendidas (programado)	Asesoría	Suma

Fuente de Información Libro de Gobierno

Medios de verificación Libro de Gobierno de la Dirección General Jurídica, Sistema de Servidores Públicos y Particulares Sancionados y Libro Anual de Sanciones Administrativas.

Supuestos Existe cumplimiento a la Ley de la Materia, por parte de los entes.

Observaciones

Id_mir 35384

- 1 El presente documento despliega la información perteneciente a los indicadores estratégicos y gestión de aquellos programas presupuestarios que proveen de bienes y servicios que generan valor público a la ciudadanía jalisciense
- 2 Se muestra el número del Componente relacionado con el indicador.

GOBIERNO DEL ESTADO DE JALISCO
PRESUPUESTO DE EGRESOS PARA EL EJERCICIO FISCAL 2023
Ficha Técnica de Indicador

Sistema de Evaluación del Desempeño (SED)

Gobierno del Estado de Jalisco Secretaría de la Hacienda Pública

Datos del Programa

Prosecución de faltas Administrativas y Hechos de Corrupción

Eje: Gobierno efectivo e integridad pública Tema: Corrupción e Impunidad

¿Quién gasta?

18	Unidad Presupuestal	000	Unidad Responsable	00407	Unidad Ejecutora del Gasto
Contraloría del Estado		Contraloría del Estado		Dirección General Jurídica de la Contraloría del Estado	

¿Para qué se gasta?

Finalidad	Función	Subfunción
Gobierno	Coordinación de la Política de Gobierno	Función Pública

Presupuesto asignado al Programa Presupuestario

Monto \$16,063,088.00

Objetivos

Nivel	Clave Componente	Resumen Narrativo
Componente	F6	Capacitaciones brindadas a los servidores públicos de las dependencias y entidades de la administración pública del estado y a los particulares en el ámbito de competencia de la contraloría.

Datos del Indicador

Denominación	Método de cálculo
Totales de capacitaciones brindadas a los servidores públicos de las dependencias y entidades de la administración pública del estado y a los particulares en el ámbito de competencia de la contraloría.	(Número de capacitaciones brindadas competencia de la contraloría (Realizado) / Número de capacitaciones brindadas competencia de la contraloría (Programado))*100

Descripción del Indicador
Capacitaciones brindadas a los servidores públicos de las dependencias y entidades de la administración pública del estado y a los particulares en el ámbito de competencia de la Contraloría del Estado.

Tipo de Indicador	Estratégico	Dimensión del Indicador	Eficiencia	Año de Medición del Resultado	2023
Cobertura	Estatal	Frecuencia de Medición	Semestral		

Desagregado meta valor por género						
		Meta Institucional	Meta Valor	Unidad de medida (meta valor)	Hombre	Mujer
Parámetros de semaforización		100%	8	Capacitación	0.00	0.00
0	59.99	60.00	79.99	80.00	130	
		Sentido del Indicador	Línea Base (meta valor)	Año (Línea base)		
		Ascendente	No disponible	No disponible		

Variables del Indicador

Nombre de la Variable	Unidad de medida	Tipo de Acumulación
Número de capacitaciones brindadas competencia de la contraloría (realizado)	Capacitación	Suma
Número de capacitaciones brindadas competencia de la contraloría (programado)	Capacitación	Suma

Fuente de Información Lista de Asistencias

Medios de verificación Oficio de solicitud, agenda de capacitaciones y lista de asistencia.

Supuestos Capacitar a los servidores públicos de las dependencias y entidades de la administración pública del estado y a los particulares en el ámbito de competencia de la contraloría

Observaciones

Id_mir 35392

- 1 El presente documento despliega la información perteneciente a los indicadores estratégicos y gestión de aquellos programas presupuestarios que proveen de bienes y servicios que generan valor público a la ciudadanía jalisciense
- 2 Se muestra el número del Componente relacionado con el indicador.

GOBIERNO DEL ESTADO DE JALISCO PRESUPUESTO DE EGRESOS PARA EL EJERCICIO FISCAL 2023

Ficha Técnica de Indicador

Sistema de Evaluación del Desempeño (SED)

Gobierno del Estado de Jalisco Secretaría de la Hacienda Pública

Datos del Programa

Prosecución de faltas Administrativas y Hechos de Corrupción

Eje: Gobierno efectivo e integridad pública Tema: Corrupción e Impunidad

¿Quién gasta?

18	Unidad Presupuestal	000	Unidad Responsable	00407	Unidad Ejecutora del Gasto
Contraloría del Estado		Contraloría del Estado		Dirección General Jurídica de la Contraloría del Estado	

¿Para qué se gasta?

Finalidad	Función	Subfunción
Gobierno	Coordinación de la Política de Gobierno	Función Pública

Presupuesto asignado al Programa Presupuestario

Monto \$16,063,088.00

Objetivos

Nivel	Clave Componente	Resumen Narrativo
Componente	F4	Declaraciones de Situación Patrimonial y de Intereses presentadas a la Contraloría del Estado.

Datos del Indicador

Denominación	Método de cálculo
Total de declaraciones de Situación Patrimonial y de Intereses presentadas a la Contraloría del Estado.	(Numero de proyectos y acuerdos competencia de la contraloría (Realizado) / Numero de proyectos y acuerdos competencia de la contraloría (Programado))*100

Descripción del Indicador
Declaraciones de Situación Patrimonial y de Intereses presentadas a la Contraloría del Estado.

Tipo de Indicador	Gestión	Dimensión del Indicador	Eficacia	Año de Medición del Resultado	2023
Cobertura	Estatal	Frecuencia de Medición	Mensual		

		Meta Institucional		Meta Valor	Unidad de medida (meta valor)	Desagregado meta valor por género	
		100%	130,000	Proyecto	Hombre	Mujer	
		0	59.99	60.00	79.99	80.00	130
		■ ■	■ ■	■ ■	Sentido del Indicador	Línea Base (meta valor)	Año (Línea base)
		Ascendente	No disponible	No disponible			

Variables del Indicador

Nombre de la Variable	Unidad de medida	Tipo de Acumulación
Numero de proyectos y acuerdos competencia de la contraloría (realizado)	Proyecto	Suma
Numero de proyectos y acuerdos competencia de la contraloría (programado)	Proyecto	Suma

Fuente de Información Informe generado por la Dirección de Área Técnica y de Situación Patrimonial

Medios de verificación Registro en el Sistema de Declaración de Situación Patrimonial y de Intereses

Supuestos Existe registro, control y verificación del cumplimiento de la presentación por parte de los servidores públicos de las declaraciones de situación patrimonial y de intereses presentadas por los servidores públicos del Poder Ejecutivo

Observaciones

Id_mir 35393

- 1 El presente documento despliega la información perteneciente a los indicadores estratégicos y gestión de aquellos programas presupuestarios que proveen de bienes y servicios que generan valor público a la ciudadanía jalisciense
- 2 Se muestra el número del Componente relacionado con el indicador.

GOBIERNO DEL ESTADO DE JALISCO PRESUPUESTO DE EGRESOS PARA EL EJERCICIO FISCAL 2023 Ficha Técnica de Indicador

Sistema de Evaluación del Desempeño (SED)

Gobierno del Estado de JaliscoSecretaría de la Hacienda Pública

Datos del Programa

Control Preventivo, Transparencia y Fiscalización de los Recursos Públicos

Eje: Gobierno efectivo e integridad públicaTema: Corrupción e Impunidad

¿Quién gasta?

18	Unidad Presupuestal	000	Unidad Responsable	00411	Unidad Ejecutora del Gasto
	Contraloría del Estado		Contraloría del Estado		Dirección General de Contraloría Social y Vinculación Institucional

¿Para qué se gasta?

Finalidad	Función	Subfunción
Gobierno	Coordinación de la Política de Gobierno	Función Pública

Presupuesto asignado al Programa Presupuestario

Monto\$9,258,190.00

Objetivos

Nivel	Clave Componente	Resumen Narrativo
Fin		Contribuir a alcanzar con eficiencia, integridad y transparencia los resultados establecidos en el Plan Estatal de Gobernanza y Desarrollo, mediante la incorporación de procesos de participación ciudadana, profesionalización del servicio civil, innovación, control interno, monitoreo y evaluación.

Datos del Indicador

Denominación Posición de Jalisco en la métrica de gobierno abierto	Método de cálculo (Posición de Jalisco en la Métrica de Gobierno abierto, La Métrica analiza el acceso a la información que tienen las y los ciudadanos para conocer las acciones de gobierno y a su vez en qué medida es posible incidir en su gestión. (Realizado)/Posición de Jalisco en la Métrica de Gobierno abierto, La Métrica analiza el acceso a la información que tienen las y los ciudadanos para conocer las acciones de gobierno y a su vez en qué medida es posible incidir en su gestión. (Programado))*100
--	--

Descripción del Indicador
 Se refiere a la posición de Jalisco en la Métrica de Gobierno abierto. La Métrica analiza el acceso a la información que tienen las y los ciudadanos para conocer las acciones de gobierno y, a su vez, en qué medida es posible incidir en su gestión.

Tipo de Indicador	Estratégico	Dimensión del Indicador	Eficacia	Año de Medición del Resultado	2022
Cobertura	Estatal	Frecuencia de Medición	Anual		

Parámetros de semaforización	Meta Institucional	Meta Valor	Unidad de medida (meta valor)	Desagregado meta valor por género	
				Hombre	Mujer
130 80.00 79.99 60.00 59.99 0	100%	4	Posición	0.00	0.00
 	Sentido del Indicador	Línea Base (meta valor)	Año (Línea base)		
	Descendente	17	2021		

Variables del Indicador

Nombre de la Variable	Unidad de medida	Tipo de Acumulación
Posición de Jalisco en la Métrica de Gobierno abierto, La Métrica analiza el acceso a la información que tienen las y los ciudadanos para conocer las acciones de gobierno y a su vez en qué medida es posible incidir en su gestión. (realizado)	Posición	Valor presente
Posición de Jalisco en la Métrica de Gobierno abierto, La Métrica analiza el acceso a la información que tienen las y los ciudadanos para conocer las acciones de gobierno y a su vez en qué medida es posible incidir en su gestión. (programado)	Posición	Valor presente

Fuente de Información	INAI, CIDE. Informe de resultados de la Métrica de Gobierno Abierto, México 2022.
Medios de verificación	
Supuestos	
Observaciones	
Id_mir	33863

- 1 El presente documento despliega la información perteneciente a los indicadores estratégicos y gestión de aquellos programas presupuestarios que proveen de bienes y servicios que generan valor público a la ciudadanía jalisciense
- 2 Se muestra el número del Componente relacionado con el indicador.

GOBIERNO DEL ESTADO DE JALISCO
PRESUPUESTO DE EGRESOS PARA EL EJERCICIO FISCAL 2023
Ficha Técnica de Indicador

Sistema de Evaluación del Desempeño (SED)

Gobierno del Estado de Jalisco Secretaría de la Hacienda Pública

Datos del Programa

Control Preventivo, Transparencia y Fiscalización de los Recursos Públicos

Eje: Gobierno efectivo e integridad pública Tema: Corrupción e Impunidad

¿Quien gasta?

18	Unidad Presupuestal	000	Unidad Responsable	00411	Unidad Ejecutora del Gasto
Contraloría del Estado		Contraloría del Estado		Dirección General de Contraloría Social y Vinculación Institucional	

¿Para qué se gasta?

Finalidad	Función	Subfunción
Gobierno	Coordinación de la Política de Gobierno	Función Pública

Presupuesto asignado al Programa Presupuestario

Monto

Objetivos

Nivel	Clave Componente	Resumen Narrativo
Propósito		El gobierno estatal y municipal, la sociedad civil e iniciativa privada incrementan sus capacidades de control de la corrupción.

Datos del Indicador

Denominación	Método de cálculo
Tasa de incidencia de corrupción por 100,000 habitantes	(Tasa de incidencia de corrupción por 100,000 habitantes (Realizado)/Tasa de incidencia de corrupción por 100,000 habitantes (Programado))*100

Descripción del Indicador
Mide la tasa de trámites donde la población tuvo contacto con algún servidor público y experimentó al menos un acto de corrupción por cada 100 mil habitantes.

Tipo de Indicador	Estratégico	Dimensión del Indicador	Eficacia	Año de Medición del Resultado	2022
Cobertura	Estatál	Frecuencia de Medición	Anual		

Parámetros de semaforización						Desagregado meta valor por género				
						Meta Institucional	Meta Valor	Unidad de medida (meta valor)	Hombre	Mujer
130	80.00	79.99	60.00	59.99	0	100%	33,525	Tasa	0.00	0.00
						Sentido del Indicador	Línea Base (meta valor)	Año (Línea base)		
						Descendente	16,497	2021		

Variabes del Indicador

Nombre de la Variable	Unidad de medida	Tipo de Acumulación
Tasa de incidencia de corrupción por 100,000 habitantes (realizado)	Tasa	Valor presente
Tasa de incidencia de corrupción por 100,000 habitantes (programado)	Tasa	Valor presente

Fuente de Información

Medios de verificación

Supuestos

Observaciones

Id_mir

- 1 El presente documento despliega la información perteneciente a los indicadores estratégicos y gestión de aquellos programas presupuestarios que proveen de bienes y servicios que generan valor público a la ciudadanía jalisciense
- 2 Se muestra el número del Componente relacionado con el indicador.

GOBIERNO DEL ESTADO DE JALISCO
PRESUPUESTO DE EGRESOS PARA EL EJERCICIO FISCAL 2023
Ficha Técnica de Indicador

Sistema de Evaluación del Desempeño (SED)

Gobierno del Estado de Jalisco Secretaría de la Hacienda Pública

Datos del Programa

Control Preventivo, Transparencia y Fiscalización de los Recursos Públicos

Eje: Gobierno efectivo e integridad pública Tema: Corrupción e Impunidad

¿Quién gasta?

18	Unidad Presupuestal	000	Unidad Responsable	00411	Unidad Ejecutora del Gasto
Contraloría del Estado		Contraloría del Estado		Dirección General de Contraloría Social y Vinculación Institucional	

¿Para qué se gasta?

Finalidad	Función	Subfunción
Gobierno	Coordinación de la Política de Gobierno	Función Pública

Presupuesto asignado al Programa Presupuestario

Monto \$9,258,190.00

Objetivos

Nivel	Clave Componente	Resumen Narrativo
Componente	B1	Programas y convenios implementados para la participación y vigilancia ciudadana y vinculación institucional bajo los principios de los derechos humanos.

Datos del Indicador

Denominación	Método de cálculo
Total de Programas y convenios implementados para la participación y vigilancia ciudadana y vinculación institucional bajo los principios de los derechos humanos.	(Número de acciones de Programas y convenios implementados para la participación y vigilancia ciudadana y vinculación institucional bajo los principios de los derechos humanos (Realizado) / Número de acciones de Programas y convenios implementados para la participación y vigilancia ciudadana y vinculación institucional bajo los principios de los derechos humanos (Programado))*100

Descripción del Indicador
Programas y convenios implementados para la participación y vigilancia ciudadana y vinculación institucional bajo los principios de los derechos humanos.

Tipo de Indicador	Gestión	Dimensión del Indicador	Eficacia	Año de Medición del Resultado	2023
Cobertura	Estatal	Frecuencia de Medición	Trimestral		

Parámetros de semaforización							Desagregado meta valor por género				
	0	59.99	60.00	79.99	80.00	130	Meta Institucional	Meta Valor	Unidad de medida (meta valor)	Hombre	Mujer
	■	■	■	■	■	■	100%	8,809	Acción	0.00	0.00
							Sentido del Indicador	Línea Base (meta valor)	Año (Línea base)		
							Ascendente	7,509	2021		

Variables del Indicador

Nombre de la Variable	Unidad de medida	Tipo de Acumulación
Número de acciones de Programas y convenios implementados para la participación y vigilancia ciudadana y vinculación institucional bajo los principios de los derechos humanos (realizado)	Acción	Suma
Número de acciones de Programas y convenios implementados para la participación y vigilancia ciudadana y vinculación institucional bajo los principios de los derechos humanos (programado)	Acción	Suma

Fuente de Información
Acuerdos de Coordinación, Convenios de Colaboración, Programas de Trabajo, entre otros documentos generados por instituciones públicas o privadas, así como de la Dirección General de Contraloría Social y Vinculación Institucional

Medios de verificación
Portal de Gobierno del Estado, reporte y/o informes finales de actividades, Acuerdo de Coordinación, Convenios de Colaboración, Programas Anuales de Trabajo, entre otros documentos generados en la Dirección General de Contraloría Social y Vinculación Institucional

Supuestos
Existen programas y convenios en materia de contraloría social o Vinculación Institucional que promueven la cultura de la legalidad, transparencia y rendición de cuentas

Observaciones

Id_mir 35185

- 1 El presente documento despliega la información perteneciente a los indicadores estratégicos y gestión de aquellos programas presupuestarios que proveen de bienes y servicios que generan valor público a la ciudadanía jalisciense
- 2 Se muestra el número del Componente relacionado con el indicador.

EL ESTADO DE JALISCO

PERIÓDICO OFICIAL

1742

GOBIERNO DEL ESTADO DE JALISCO PRESUPUESTO DE EGRESOS PARA EL EJERCICIO FISCAL 2023

Ficha Técnica de Indicador

Sistema de Evaluación del Desempeño (SED)

Gobierno del Estado de JaliscoSecretaría de la Hacienda Pública

Datos del Programa

Control Preventivo, Transparencia y Fiscalización de los Recursos Públicos

Eje: Gobierno efectivo e integridad públicaTema: Corrupción e Impunidad

¿Quién gasta?

18	Unidad Presupuestal	000	Unidad Responsable	00411	Unidad Ejecutora del Gasto
	Contraloría del Estado		Contraloría del Estado		Dirección General de Contraloría Social y Vinculación Institucional

¿Para qué se gasta?

Finalidad	Función	Subfunción
Gobierno	Coordinación de la Política de Gobierno	Función Pública

Presupuesto asignado al Programa Presupuestario

Monto\$9,258,190.00

Objetivos

Nivel	Clave Componente	Resumen Narrativo
Componente	C2	Acciones de Contraloría Social coordinadas en los términos de la normatividad aplicable.

Datos del Indicador

Denominación	Método de cálculo
Total de acciones de Contraloría Social realizadas en los términos de la normatividad aplicable.	$(\text{Número de acciones de Contraloría Social coordinadas en los términos de la normatividad aplicable (Realizado)} / \text{Número de acciones de Contraloría Social coordinadas en los términos de la normatividad aplicable (Programado)}) * 100$

Descripción del Indicador
Acciones de Contraloría Social coordinadas en los términos de la normatividad aplicable.

Tipo de Indicador	Estratégico	Dimensión del Indicador	Eficacia	Año de Medición del Resultado	2023
Cobertura	Estatál	Frecuencia de Medición	Trimestral		

						Desagregado meta valor por género				
						Hombre	Mujer			
Parámetros de semaforización						Meta Institucional	Meta Valor	Unidad de medida (meta valor)		
0	59.99	60.00	79.99	80.00	130	100%	21	Acción	0.00	0.00
Sentido del Indicador						Línea Base (meta valor)	Año (Línea base)			
Ascendente						13	2021			

Variables del Indicador

Nombre de la Variable	Unidad de medida	Tipo de Acumulación
Número de acciones de Contraloría Social coordinadas en los términos de la normatividad aplicable (realizado)	Acción	Suma
Número de acciones de Contraloría Social coordinadas en los términos de la normatividad aplicable (programado)	Acción	Suma

Fuente de Información
Normativa aplicable de la figura de contraloría social, oficios, entre otros documentos diversos Dirección General de Contraloría Social y Vinculación Institucional

Medios de verificación
Oficios, Acuerdos de Coordinación, Convenios de Colaboración, Planes de Trabajo, Cédulas de acciones de mejora, y de más documentos generados por la Dirección General de Contraloría Social y Vinculación Institucional

Supuestos
Existen acciones de gobierno con implementación de contraloría social

Observaciones

Id_mir 35186

- El presente documento despliega la información perteneciente a los indicadores estratégicos y gestión de aquellos programas presupuestarios que proveen de bienes y servicios que generan valor público a la ciudadanía jalisciense
- Se muestra el número del Componente relacionado con el indicador.

GOBIERNO DEL ESTADO DE JALISCO PRESUPUESTO DE EGRESOS PARA EL EJERCICIO FISCAL 2023 Ficha Técnica de Indicador

Sistema de Evaluación del Desempeño (SED)

Gobierno del Estado de Jalisco Secretaría de la Hacienda Pública

Datos del Programa

Prevención de las Prácticas de Corrupción en la Administración Pública del Estado de Jalisco

Eje: Gobierno efectivo e integridad pública Tema: Política de Integridad y Control Interno

¿Quién gasta?

18	Unidad Presupuestal	000	Unidad Responsable	00887	Unidad Ejecutora del Gasto
Contraloría del Estado		Contraloría del Estado		Dirección General de Promoción y Seguimiento al Combate a la Corrupción	

¿Para qué se gasta?

Finalidad	Función	Subfunción
Gobierno	Coordinación de la Política de Gobierno	Función Pública

Presupuesto asignado al Programa Presupuestario

Monto \$6,725,494.00

Objetivos

Nivel	Clave Componente	Resumen Narrativo
Fin		Contribuir a alcanzar con eficiencia, integridad y transparencia los resultados establecidos en el Plan Estatal de Gobernanza y Desarrollo, mediante la incorporación de procesos de participación ciudadana, profesionalización del servicio civil, innovación, control interno, monitoreo y evaluación.

Datos del Indicador

Denominación Posición en el Subíndice Gobiernos Eficientes y Eficaces del Índice de Competitividad, IMCO	Método de cálculo (A través de once indicadores, este subíndice evalúa la capacidad de los gobiernos para elevar la competitividad y calidad de vida en las ciudades a través de políticas públicas eficaces y responsables que fomenten el desarrollo económico. (Realizado)/A través de once indicadores, este subíndice evalúa la capacidad de los gobiernos para elevar la competitividad y calidad de vida en las ciudades a través de políticas públicas eficaces y responsables que fomenten el desarrollo económico. (Programado))*100
--	--

Descripción del Indicador
 El subíndice Gobiernos Eficientes y Eficaces evalúa la forma en que los gobiernos de las entidades federativas son capaces de influir positivamente en la competitividad mediante políticas públicas orientadas a fomentar el desarrollo económico local. Se evalúa la calidad de la gestión fiscal y financiera local, así como el grado de transparencia y rendición de cuentas asociado a la misma. De igual modo, se evalúa cómo los ingresos fiscales contribuyen al crecimiento de la economía formal.

Tipo de Indicador	Estratégico	Dimensión del Indicador	Eficacia	Año de Medición del Resultado	2022
Cobertura	Estatal	Frecuencia de Medición	Anual		

Parámetros de semaforización 130 80.00 79.99 60.00 59.99 0 	Meta Institucional	Meta Valor	Unidad de medida (meta valor)	Desagregado meta valor por género	
	100%	8	Posición	Hombre	Mujer
	Sentido del Indicador	Línea Base (meta valor)	Año (Línea base)	0.00	0.00
	Descendente	10	2021		

Variables del Indicador

Nombre de la Variable	Unidad de medida	Tipo de Acumulación
A través de once indicadores, este subíndice evalúa la capacidad de los gobiernos para elevar la competitividad y calidad de vida en las ciudades a través de políticas públicas eficaces y responsables que fomenten el desarrollo económico. (realizado)	Posición	Valor presente
A través de once indicadores, este subíndice evalúa la capacidad de los gobiernos para elevar la competitividad y calidad de vida en las ciudades a través de políticas públicas eficaces y responsables que fomenten el desarrollo económico. (programado)	Posición	Valor presente

Fuente de Información	IMCO. Índice de Competitividad Estatal (ICE), 2022.
Medios de verificación	
Supuestos	
Observaciones	
Id_mir	33874

- 1 El presente documento despliega la información perteneciente a los indicadores estratégicos y gestión de aquellos programas presupuestarios que proveen de bienes y servicios que generan valor público a la ciudadanía jalisciense
- 2 Se muestra el número del Componente relacionado con el indicador.

GOBIERNO DEL ESTADO DE JALISCO PRESUPUESTO DE EGRESOS PARA EL EJERCICIO FISCAL 2023 Ficha Técnica de Indicador

Sistema de Evaluación del Desempeño (SED)						
Gobierno del Estado de Jalisco			Secretaría de la Hacienda Pública			
Datos del Programa						
Prevención de las Prácticas de Corrupción en la Administración Pública del Estado de Jalisco						
Eje: Gobierno efectivo e integridad pública			Tema: Política de Integridad y Control Interno			
¿Quién gasta?						
18	Unidad Presupuestal	000	Unidad Responsable	00887	Unidad Ejecutora del Gasto	
Contraloría del Estado		Contraloría del Estado		Dirección General de Promoción y Seguimiento al Combate a la Corrupción		
¿Para qué se gasta?						
Finalidad		Función		Subfunción		
Gobierno		Coordinación de la Política de Gobierno		Función Pública		
Presupuesto asignado al Programa Presupuestario						
Monto			\$6,725,494.00			
Objetivos						
Nivel	Clave Componente	Resumen Narrativo				
Propósito		La administración pública incrementa su efectividad con la correcta designación de los recursos humanos y económicos, y la aplicación del Sistema de Control Interno para lograr los objetivos comunes.				
Datos del Indicador						
Denominación			Método de cálculo			
Auditorías a la administración pública estatal			(Sumatoria de auditorías a la administración pública Estatal. (Realizado)/Sumatoria de auditorías a la administración pública Estatal. (Programado))*100			
Descripción del Indicador						
Este indicador muestra el número de auditorías practicadas a la administración pública estatal por el personal adscrito a la Contraloría del Estado. Lo anterior, con el fin de programar, coordinar, dirigir y aplicar auditorías a todas las dependencias y entidades de la administración pública del Estado para comprobar que se cumplan con lo establecido en las disposiciones legales y administrativas aplicables, tendientes a mejorar el servicio.						
Tipo de Indicador	Estratégico	Dimensión del Indicador	Eficacia	Año de Medición del Resultado	2022	
Cobertura	Estatal	Frecuencia de Medición	Mensual			
Desagregado meta valor por género						
Parámetros de semaforización		Meta Institucional	Meta Valor	Unidad de medida (meta valor)	Hombre	Mujer
0	59.99	100%	288	Auditoría	0.00	0.00
60.00	79.99	Sentido del Indicador	Línea Base (meta valor)	Año (Línea base)		
80.00	130	Ascendente	280	2021		
Variables del Indicador						
Nombre de la Variable			Unidad de medida	Tipo de Acumulación		
Sumatoria de auditorías a la administración pública Estatal. (realizado)			Auditoría	Valor presente		
Sumatoria de auditorías a la administración pública Estatal. (programado)			Auditoría	Valor presente		
Fuente de Información	Dirección General de Control y Evaluación a Dependencias del Ejecutivo. Dirección General de Control y Evaluación a Organismos Paraestatales y Dirección General de Verificación y Control de Obra. Contraloría del Estado. Gobierno de Jalisco. Cifras preliminares junio de 2022.					
Medios de verificación						
Supuestos						
Observaciones						
Id_mir	33875					

- 1 El presente documento despliega la información perteneciente a los indicadores estratégicos y gestión de aquellos programas presupuestarios que proveen de bienes y servicios que generan valor público a la ciudadanía jalisciense
- 2 Se muestra el número del Componente relacionado con el indicador.

GOBIERNO DEL ESTADO DE JALISCO
PRESUPUESTO DE EGRESOS PARA EL EJERCICIO FISCAL 2023
Ficha Técnica de Indicador

Sistema de Evaluación del Desempeño (SED)

Gobierno del Estado de Jalisco Secretaría de la Hacienda Pública

Datos del Programa

Prevención de las Prácticas de Corrupción en la Administración Pública del Estado de Jalisco

Eje: Gobierno efectivo e integridad pública Tema: Política de Integridad y Control Interno

¿Quién gasta?

18	Unidad Presupuestal	000	Unidad Responsable	00887	Unidad Ejecutora del Gasto
Contraloría del Estado		Contraloría del Estado		Dirección General de Promoción y Seguimiento al Combate a la Corrupción	

¿Para qué se gasta?

Finalidad	Función	Subfunción
Gobierno	Coordinación de la Política de Gobierno	Función Pública

Presupuesto asignado al Programa Presupuestario

Monto

Objetivos

Nivel	Clave Componente	Resumen Narrativo
Componente	F4	Acciones realizadas para la correcta administración y control del Sistema de Manifiestos de Vinculos y Relaciones y Declaraciones de Integridad y No Colusión, y del Sistema de Registro de los Servidores Públicos

Datos del Indicador

Denominación	Método de cálculo
Total de acciones para la correcta administración y control del Sistema de Manifiestos de Vinculos y Relaciones y Declaraciones de Integridad y No Colusión, y del Sistema de Registro de los Servidores Públicos	(Número de acciones para la correcta administración y control del Sistema de Manifiestos de Vinculos y Relaciones y Declaraciones de Integridad y No Colusión, y del Sistema de Registro de Servidores Públicos. (Realizado) / Número de acciones para la correcta administración y control del Sistema de Manifiestos de Vinculos y Relaciones y Declaraciones de Integridad y No Colusión, y del Sistema de Registro de Servidores Públicos. (Programado))*100

Descripción del Indicador
Mide el número de acciones implementadas para la administración y control del Sistema de Manifiestos de Vinculos y Relaciones y Declaraciones de Integridad y No Colusión, y del Sistema de Registro de los Servidores Públicos.

Tipo de Indicador	Gestión	Dimensión del Indicador	Eficiencia	Año de Medición del Resultado	2022
Cobertura	Estatal	Frecuencia de Medición	Mensual		

Desagregado meta valor por género						
Parámetros de semaforización		Meta Institucional	Meta Valor	Unidad de medida (meta valor)	Hombre	Mujer
0	59.99	100%	96	Acción	0.00	0.00
60.00	79.99	Sentido del Indicador	Línea Base (meta valor)	Año (Línea base)		
80.00	130	Ascendente	No disponible	No disponible		

Variables del Indicador

Nombre de la Variable	Unidad de medida	Tipo de Acumulación
Número de acciones para la correcta administración y control del Sistema de Manifiestos de Vinculos y Relaciones y Declaraciones de Integridad y No Colusión, y del Sistema de Registro de Servidores Públicos. (realizado)	Acción	Suma
Número de acciones para la correcta administración y control del Sistema de Manifiestos de Vinculos y Relaciones y Declaraciones de Integridad y No Colusión, y del Sistema de Registro de Servidores Públicos. (programado)	Acción	Suma

Fuente de Información
Documentos, carpetas físicas o electrónicas plataformas, de ser el caso, controles electrónicos o físicos, entre otros de la Dirección de Área de Apoyo Institucional al Combate a la Corrupción.

Medios de verificación
Documentos de informes de testigos sociales, oficios de petición de testigos sociales o denuncias en ética, carpetas físicas o electrónicas, plataformas, de ser el caso, controles electrónicos o físicos, entre otros.

Supuestos
Los particulares tienen el interés de capacitarse y presentar sus manifiestos de forma oportuna para participar en algún acto o procedimiento.

Observaciones

Id_mir

- 1 El presente documento despliega la información perteneciente a los indicadores estratégicos y gestión de aquellos programas presupuestarios que proveen de bienes y servicios que generan valor público a la ciudadanía jalisciense
- 2 Se muestra el número del Componente relacionado con el indicador.

GOBIERNO DEL ESTADO DE JALISCO PRESUPUESTO DE EGRESOS PARA EL EJERCICIO FISCAL 2023 Ficha Técnica de Indicador

Sistema de Evaluación del Desempeño (SED)						
Gobierno del Estado de Jalisco			Secretaría de la Hacienda Pública			
Datos del Programa						
Prevención de las Prácticas de Corrupción en la Administración Pública del Estado de Jalisco						
Eje: Gobierno efectivo e integridad pública			Tema: Política de Integridad y Control Interno			
¿Quién gasta?						
18	Unidad Presupuestal	000	Unidad Responsable	00887	Unidad Ejecutora del Gasto	
Contraloría del Estado		Contraloría del Estado		Dirección General de Promoción y Seguimiento al Combate a la Corrupción		
¿Para qué se gasta?						
Finalidad		Función		Subfunción		
Gobierno		Coordinación de la Política de Gobierno		Función Pública		
Presupuesto asignado al Programa Presupuestario						
Monto			\$6,725,494.00			
Objetivos						
Nivel	Clave Componente	Resumen Narrativo				
Componente	F3	Acciones realizadas para la coordinación y seguimiento en materia de ética, conducta, prevención de conflictos de interés y reglas de integridad.				
Datos del Indicador						
Denominación			Método de cálculo			
Total de acciones para la coordinación y seguimiento en materia de ética			(Número de acciones para la coordinación y seguimiento en materia de ética, conducta, prevención de conflictos de interés y reglas de integridad. (Realizado) / Número de acciones para la coordinación y seguimiento en materia de ética, conducta, prevención de conflictos de interés y reglas de integridad. (Programado))*100			
Descripción del Indicador						
Mide el número de acciones para la coordinación en materia de ética, conducta, prevención de conflictos de interés y reglas de integridad.						
Tipo de Indicador	Gestión	Dimensión del Indicador	Eficiencia	Año de Medición del Resultado	2022	
Cobertura	Estatal	Frecuencia de Medición	Mensual			
Desagregado meta valor por género						
Parámetros de semaforización		Meta Institucional	Meta Valor	Unidad de medida (meta valor)	Hombre	Mujer
0	59.99	100%	692	Acción	0.00	0.00
60.00	79.99	Sentido del Indicador	Línea Base (meta valor)	Año (Línea base)		
80.00	130	Ascendente	No disponible	No disponible		
Variables del Indicador						
Nombre de la Variable			Unidad de medida	Tipo de Acumulación		
Número de acciones para la coordinación y seguimiento en materia de ética, conducta, prevención de conflictos de interés y reglas de integridad. (realizado)			Acción	Suma		
Número de acciones para la coordinación y seguimiento en materia de ética, conducta, prevención de conflictos de interés y reglas de integridad. (programado)			Acción	Suma		
Fuente de Información	Documentos, carpetas físicas o electrónicas plataformas, de ser el caso, controles electrónicos o físicos, entre otros de la Dirección General de Promoción y Seguimiento al Combate a la Corrupción					
Medios de verificación	Documentos informes mensuales, oficinas de validación y material electrónico de operación del comité de ética.					
Supuestos	Los integrantes del Comité y los servidores públicos participan activamente en las capacitaciones en materia de ética, conducta y prevención de conflictos de interés y dan seguimiento a las actividades referentes a los Comités de ética, conducta y prevención de conflicto de interés.					
Observaciones						
Id_mir	35746					

- 1 El presente documento despliega la información perteneciente a los indicadores estratégicos y gestión de aquellos programas presupuestarios que proveen de bienes y servicios que generan valor público a la ciudadanía jalisciense
- 2 Se muestra el número del Componente relacionado con el indicador.

GOBIERNO DEL ESTADO DE JALISCO
PRESUPUESTO DE EGRESOS PARA EL EJERCICIO FISCAL 2023

Ficha Técnica de Indicador

Sistema de Evaluación del Desempeño (SED)

Gobierno del Estado de Jalisco Secretaría de la Hacienda Pública

Datos del Programa

Prevención de las Prácticas de Corrupción en la Administración Pública del Estado de Jalisco

Eje: Gobierno efectivo e integridad pública

Tema: Política de Integridad y Control Interno

¿Quién gasta?

18	Unidad Presupuestal	000	Unidad Responsable	00887	Unidad Ejecutora del Gasto
Contraloría del Estado		Contraloría del Estado		Dirección General de Promoción y Seguimiento al Combate a la Corrupción	

¿Para qué se gasta?

Finalidad	Función	Subfunción
Gobierno	Coordinación de la Política de Gobierno	Función Pública

Presupuesto asignado al Programa Presupuestario

Monto \$6,725,494.00

Objetivos

Nivel	Clave Componente	Resumen Narrativo
Componente	F1	Acciones implementadas en materia de Control Interno.

Datos del Indicador

Denominación	Método de cálculo
Total de acciones implementadas en materia de Control Interno	(Número de acciones implementadas en materia de Control Interno (Realizado) / Número de acciones implementadas en materia de Control Interno (Programado)) * 100

Descripción del Indicador
Mide el número de acciones implementadas para la promoción, evaluación y fortalecimiento del buen funcionamiento del Control Interno en las Dependencias y Entidades de la Administración Pública del Estado de Jalisco.

Tipo de Indicador	Gestión	Dimensión del Indicador	Eficiencia	Año de Medición del Resultado	2022
Cobertura	Estatal	Frecuencia de Medición	Mensual		

Desagregado meta valor por género

Parámetros de semaforización						Meta Institucional	Meta Valor	Unidad de medida (meta valor)	Hombre	Mujer
0	59.99	60.00	79.99	80.00	130	100%	150	Acción	0.00	0.00
						Sentido del Indicador	Línea Base (meta valor)	Año (Línea base)		
						Ascendente	No disponible	No disponible		

Variables del Indicador

Nombre de la Variable	Unidad de medida	Tipo de Acumulación
Número de acciones implementadas en materia de Control Interno (realizado)	Acción	Suma
Número de acciones implementadas en materia de Control Interno (programado)	Acción	Suma

Fuente de Información Documentos, carpetas físicas o electrónicas plataformas, de ser el caso, controles electrónicos o físicos, entre otros de la Dirección General de Promoción y Seguimiento al Combate a la Corrupción

Medios de verificación Carpetas electrónicas, plataformas de ser el caso., controles electrónicos o físicos, entre otros.

Supuestos Las entidades y dependencias de la administración pública implementan los 5 componentes del Control interno.

Observaciones

Id_mir 35748

- 1 El presente documento despliega la información perteneciente a los indicadores estratégicos y gestión de aquellos programas presupuestarios que proveen de bienes y servicios que generan valor público a la ciudadanía jalisciense
- 2 Se muestra el número del Componente relacionado con el indicador.

GOBIERNO DEL ESTADO DE JALISCO PRESUPUESTO DE EGRESOS PARA EL EJERCICIO FISCAL 2023 Ficha Técnica de Indicador

Sistema de Evaluación del Desempeño (SED)

Gobierno del Estado de JaliscoSecretaría de la Hacienda Pública

Datos del Programa

Prevención de las Prácticas de Corrupción en la Administración Pública del Estado de Jalisco

Eje: Gobierno efectivo e integridad públicaTema: Política de Integridad y Control Interno

¿Quién gasta?

18	Unidad Presupuestal	000	Unidad Responsable	00887	Unidad Ejecutora del Gasto
Contraloría del Estado		Contraloría del Estado		Dirección General de Promoción y Seguimiento al Combate a la Corrupción	

¿Para qué se gasta?

Finalidad	Función	Subfunción
Gobierno	Coordinación de la Política de Gobierno	Función Pública

Presupuesto asignado al Programa Presupuestario

Monto

Objetivos

Nivel	Clave Componente	Resumen Narrativo
Componente	F2	Actividades realizadas para la administración y control del Sistema de Testigo Social.

Datos del Indicador

Denominación Total de actividades realizadas para la administración y control del Sistema de Testigo Social	Método de cálculo (Número de actividades para la administración y control del Sistema de Testigo Social (Realizado) / Número de actividades para la administración y control del Sistema de Testigo Social (Programado))*100
---	--

Descripción del Indicador
Mide el número de actividades realizadas para la administración y control del Sistema de Testigo Social.

Tipo de Indicador	Gestión	Dimensión del Indicador	Eficiencia	Año de Medición del Resultado	2022
Cobertura	Estatal	Frecuencia de Medición	Mensual		

Desagregado meta valor por género							
Parámetros de semafORIZACIÓN			Meta Institucional	Meta Valor	Unidad de medida (meta valor)	Hombre	Mujer
0	59.99	60.00	79.99	100%	Actividad	0.00	0.00
80.00	130			Sentido del Indicador	Línea Base (meta valor)		
				Ascendente	13		
					Año (Línea base)		
					2018		

Variables del Indicador

Nombre de la Variable	Unidad de medida	Tipo de Acumulación
Número de actividades para la administración y control del Sistema de Testigo Social (realizado)	Actividad	Suma
Número de actividades para la administración y control del Sistema de Testigo Social (programado)	Actividad	Suma

Fuente de Información
Documentos, carpetas físicas o electrónicas plataformas, de ser el caso, controles electrónicos o físicos, entre otros de la Dirección de Área de Apoyo Institucional al Combate a la Corrupción.

Medios de verificación
Oficios de llegada sobre petición de testigos sociales en licitaciones públicas, testimonios parciales y finales de los ts, entre otros.

Supuestos
Las personas interesadas en participar como testigo social entregan completa y en tiempo y forma su documentación para acreditarse y registrarse en el padrón.

Observaciones

Id_ mir

- 1 El presente documento despliega la información perteneciente a los indicadores estratégicos y gestión de aquellos programas presupuestarios que proveen de bienes y servicios que generan valor público a la ciudadanía jalisciense
- 2 Se muestra el número del Componente relacionado con el indicador.

GOBIERNO DEL ESTADO DE JALISCO
PRESUPUESTO DE EGRESOS PARA EL EJERCICIO FISCAL 2023

Ficha Técnica de Indicador

Sistema de Evaluación del Desempeño (SED)

Gobierno del Estado de Jalisco		Secretaría de la Hacienda Pública	
Datos del Programa			
Prevención de las Prácticas de Corrupción en la Administración Pública del Estado de Jalisco			
Eje: Gobierno efectivo e integridad pública		Tema: Política de Integridad y Control Interno	
¿Quién gasta?			
18	Unidad Presupuestal	000	Unidad Responsable
Contraloría del Estado		Contraloría del Estado	
		00887	Unidad Ejecutora del Gasto
		Dirección General de Promoción y Seguimiento al Combate a la Corrupción	
¿Para qué se gasta?			
Finalidad		Función	
Gobierno		Coordinación de la Política de Gobierno	
		Subfunción	
		Función Pública	
Presupuesto asignado al Programa Presupuestario			
		Monto	
		\$6,725,494.00	
Objetivos			
Nivel	Clave Componente	Resumen Narrativo	
Componente	F5	Registros y distintivos entregados para empresas Pro Integridad del Estado de Jalisco	
Datos del Indicador			
Denominación		Método de cálculo	
Total de acciones implementadas para el registro, así como distintivos Pro Integridad a las empresas del Estado de Jalisco.		(Número de distintivos Pro Integridad verificados y otorgados a las empresas del Estado de Jalisco (Realizado) / Número de distintivos Pro Integridad verificados y otorgados a las empresas del Estado de Jalisco (Programado))*100	
Descripción del Indicador			
Mide el número de acciones implementadas para el registro, así como distintivos Pro Integridad a las empresas del Estado de Jalisco.			
Tipo de Indicador	Gestión	Dimensión del Indicador	Eficacia
Cobertura	Estatal	Frecuencia de Medición	Trimestral
		Desagregado meta valor por género	
Parámetros de semafORIZACIÓN		Meta Institucional	Meta Valor
0	59.99	100%	420
60.00	79.99	Sentido del Indicador	Línea Base (meta valor)
80.00	130	Ascendente	No disponible
		Unidad de medida (meta valor)	Año (Línea base)
		Distintivo	No disponible
		Hombre	Mujer
		0.00	0.00
Variables del Indicador			
Nombre de la Variable		Unidad de medida	Tipo de Acumulación
Número de distintivos Pro Integridad verificados y otorgados a las empresas del Estado de Jalisco (realizado)		Distintivo	Suma
Número de distintivos Pro Integridad verificados y otorgados a las empresas del Estado de Jalisco (programado)		Distintivo	Suma
Fuente de Información	Documentos, carpetas físicas o electrónicas plataformas, de ser el caso, controles electrónicos o físicos, entre otros de la Dirección General de Promoción y Seguimiento al Combate a la Corrupción		
Medios de verificación	Oficios de llegada, carpetas físicas o electrónicas, entre otros.		
Supuestos	El registro permitirá promover la participación de las empresas que intervengan en contrataciones públicas e instrumentar mecanismos de prevención de faltas administrativas y hechos de corrupción mediante las políticas de integridad empresarial.		
Observaciones			
Id_ mir	36653		

- 1 El presente documento despliega la información perteneciente a los indicadores estratégicos y gestión de aquellos programas presupuestarios que proveen de bienes y servicios que generan valor público a la ciudadanía jalisciense
- 2 Se muestra el número del Componente relacionado con el indicador.

GOBIERNO DEL ESTADO DE JALISCO PRESUPUESTO DE EGRESOS PARA EL EJERCICIO FISCAL 2023

Ficha Técnica de Indicador

Sistema de Evaluación del Desempeño (SED)

Gobierno del Estado de Jalisco Secretaría de la Hacienda Pública

Datos del Programa

Programa de Apoyo Logístico, Técnico, de Evaluación y Difusión de las actividades del C. Gobernador y la Proyección del Estado de Jalisco.

Eje: Gobierno efectivo e integridad pública Tema: Acceso a la Información, Transparencia y Protección de Datos Personales

¿Quién gasta?

19	Unidad Presupuestal	000	Unidad Responsable	00422	Unidad Ejecutora del Gasto
	Unidades Administrativas de Apoyo		Unidades Administrativas de Apoyo		Coordinación General de Comunicación Social

¿Para qué se gasta?

Finalidad	Función	Subfunción
Gobierno	Coordinación de la Política de Gobierno	Presidencia / Gobernatura

Presupuesto asignado al Programa Presupuestario

Monto \$54,714,832.00

Objetivos

Nivel	Clave Componente	Resumen Narrativo
Fin		Contribuir a alcanzar con eficiencia, integridad y transparencia los resultados establecidos en el Plan Estatal de Gobernanza y Desarrollo, mediante la incorporación de procesos de participación ciudadana, profesionalización del servicio civil, innovación, control interno, monitoreo y evaluación.

Datos del Indicador

Denominación	Método de cálculo
Posición en el Subíndice Gobiernos Eficientes y Eficaces del Índice de Competitividad, IMCO	(A través de once indicadores, este subíndice evalúa la capacidad de los gobiernos para elevar la competitividad y calidad de vida en las ciudades a través de políticas públicas eficaces y responsables que fomenten el desarrollo económico. (Realizado)/A través de once indicadores, este subíndice evalúa la capacidad de los gobiernos para elevar la competitividad y calidad de vida en las ciudades a través de políticas públicas eficaces y responsables que fomenten el desarrollo económico. (Programado))*100

Descripción del Indicador

El subíndice Gobiernos Eficientes y Eficaces evalúa la forma en que los gobiernos de las entidades federativas son capaces de influir positivamente en la competitividad mediante políticas públicas orientadas a fomentar el desarrollo económico local. Se evalúa la calidad de la gestión fiscal y financiera local, así como el grado de transparencia y rendición de cuentas asociado a la misma. De igual modo, se evalúa cómo los ingresos fiscales contribuyen al crecimiento de la economía formal.

Tipo de Indicador	Estratégico	Dimensión del Indicador	Eficacia	Año de Medición del Resultado	2022
Cobertura	Estatal	Frecuencia de Medición	Anual		

Desagregado meta valor por género

Parámetros de semaforización						Meta Institucional	Meta Valor	Unidad de medida (meta valor)	Hombre	Mujer
130	80.00	79.99	60.00	59.99	0	100%	8	Posición	0.00	0.00
Sentido del Indicador						Línea Base (meta valor)	Año (Línea base)			
						Descendente	10	2021		

Variables del Indicador

Nombre de la Variable	Unidad de medida	Tipo de Acumulación
A través de once indicadores, este subíndice evalúa la capacidad de los gobiernos para elevar la competitividad y calidad de vida en las ciudades a través de políticas públicas eficaces y responsables que fomenten el desarrollo económico. (realizado)	Posición	Valor presente
A través de once indicadores, este subíndice evalúa la capacidad de los gobiernos para elevar la competitividad y calidad de vida en las ciudades a través de políticas públicas eficaces y responsables que fomenten el desarrollo económico. (programado)	Posición	Valor presente

Fuente de Información IMCO. Índice de Competitividad Estatal (ICE), 2022.

Medios de verificación

Supuestos

Observaciones

Id_ mir 33891

- 1 El presente documento despliega la información perteneciente a los indicadores estratégicos y gestión de aquellos programas presupuestarios que proveen de bienes y servicios que generan valor público a la ciudadanía jalisciense
- 2 Se muestra el número del Componente relacionado con el indicador.

GOBIERNO DEL ESTADO DE JALISCO
PRESUPUESTO DE EGRESOS PARA EL EJERCICIO FISCAL 2023
Ficha Técnica de Indicador

Sistema de Evaluación del Desempeño (SED)

Gobierno del Estado de Jalisco Secretaría de la Hacienda Pública

Datos del Programa

Programa de Apoyo Logístico, Técnico, de Evaluación y Difusión de las actividades del C. Gobernador y la Proyección del Estado de Jalisco.

Eje: Gobierno efectivo e integridad pública Tema: Acceso a la Información, Transparencia y Protección de Datos Personales

¿Quién gasta?

19	Unidad Presupuestal	000	Unidad Responsable	00422	Unidad Ejecutora del Gasto
	Unidades Administrativas de Apoyo		Unidades Administrativas de Apoyo		Coordinación General de Comunicación Social

¿Para qué se gasta?

Finalidad	Función	Subfunción
Gobierno	Coordinación de la Política de Gobierno	Presidencia / Gubernatura

Presupuesto asignado al Programa Presupuestario

Monto

Objetivos

Nivel	Clave Componente	Resumen Narrativo
Propósito		La sociedad jalisciense cuenta con un estado más transparente, abierto, que rinde cuentas y que garantiza la transparencia y el derecho de acceso a la información pública y la protección de datos personales.

Datos del Indicador

Denominación	Método de cálculo
Índice de recurrencia en materia de acceso a la información del poder Ejecutivo	(Toda la información correspondiente al Poder Ejecutivo del Gobierno del Estado. (Realizado)/Toda la información correspondiente al Poder Ejecutivo del Gobierno del Estado. (Programado))*100

Descripción del Indicador
Se refiere a la proporción de solicitudes de acceso a la información resueltas, sobre las resoluciones de recursos de revisión.

Tipo de Indicador	Estratégico	Dimensión del Indicador	Eficacia	Año de Medición del Resultado	2022
Cobertura	Estatad	Frecuencia de Medición	Anual		

Parámetros de semaforización	130	80.00	79.99	60.00	59.99	0			
	■ ■ ■ ■ ■ ■								
	100%	1	Índice	0.00	0.00				
	Sentido del Indicador	Línea Base (meta valor)	Año (Línea base)						
	Descendente	1	2021						

Variables del Indicador

Nombre de la Variable	Unidad de medida	Tipo de Acumulación
Toda la información correspondiente al Poder Ejecutivo del Gobierno del Estado. (realizado)	Índice	Valor presente
Toda la información correspondiente al Poder Ejecutivo del Gobierno del Estado. (programado)	Índice	Valor presente

Fuente de Información

Medios de verificación

Supuestos

Observaciones

Id_mir

- 1 El presente documento despliega la información perteneciente a los indicadores estratégicos y gestión de aquellos programas presupuestarios que proveen de bienes y servicios que generan valor público a la ciudadanía jalisciense
- 2 Se muestra el número del Componente relacionado con el indicador.

EL ESTADO DE JALISCO

PERIÓDICO OFICIAL

1752

GOBIERNO DEL ESTADO DE JALISCO PRESUPUESTO DE EGRESOS PARA EL EJERCICIO FISCAL 2023 Ficha Técnica de Indicador

Sistema de Evaluación del Desempeño (SED)

Gobierno del Estado de Jalisco Secretaría de la Hacienda Pública

Datos del Programa

Programa de Apoyo Logístico, Técnico, de Evaluación y Difusión de las actividades del C. Gobernador y la Proyección del Estado de Jalisco.

Eje: Gobierno efectivo e integridad pública Tema: Acceso a la Información, Transparencia y Protección de Datos Personales

¿Quién gasta?

19	Unidad Presupuestal	000	Unidad Responsable	00416	Unidad Ejecutora del Gasto
	Unidades Administrativas de Apoyo		Unidades Administrativas de Apoyo		Dirección de Vinculación y Giras

¿Para qué se gasta?

Finalidad	Función	Subfunción
Gobierno	Coordinación de la Política de Gobierno	Presidencia / Gubernatura

Presupuesto asignado al Programa Presupuestario

Monto \$54,714,832.00

Objetivos

Nivel	Clave Componente	Resumen Narrativo
Componente	C9	Eventos coordinados con participación del Ejecutivo Estatal o representación del mismo

Datos del Indicador

Denominación	Método de cálculo
Porcentaje de eventos con participación del Ejecutivo Estatal, realizados	(Eventos con participación del Ejecutivo Estatal o su representante (Realizado) / Eventos con participación del Ejecutivo Estatal o su representante (Programado))*100

Descripción del Indicador

Eventos con participación del Ejecutivo Estatal

Tipo de Indicador	Dimensión del Indicador	Año de Medición del Resultado
Gestión	Eficiencia	2023
Cobertura	Frecuencia de Medición	
Estatal	Mensual	

Desagregado meta valor por género

	Meta Institucional	Meta Valor	Unidad de medida (meta valor)	Hombre	Mujer												
Parámetros de semaforización	100%	100	Evento	0.00	0.00												
<table style="display: inline-table; border: none;"> <tr> <td style="border: 1px solid black; padding: 2px;">0</td> <td style="border: 1px solid black; padding: 2px;">59.99</td> <td style="border: 1px solid black; padding: 2px;">60.00</td> <td style="border: 1px solid black; padding: 2px;">79.99</td> <td style="border: 1px solid black; padding: 2px;">80.00</td> <td style="border: 1px solid black; padding: 2px;">130</td> </tr> <tr> <td style="background-color: red; width: 15px; height: 15px;"></td> <td style="background-color: red; width: 15px; height: 15px;"></td> <td style="background-color: yellow; width: 15px; height: 15px;"></td> <td style="background-color: yellow; width: 15px; height: 15px;"></td> <td style="background-color: green; width: 15px; height: 15px;"></td> <td style="background-color: green; width: 15px; height: 15px;"></td> </tr> </table>	0	59.99	60.00	79.99	80.00	130							Sentido del Indicador	Línea Base (meta valor)	Año (Línea base)		
0	59.99	60.00	79.99	80.00	130												
	Ascendente	No disponible	No disponible														

Variables del Indicador

Nombre de la Variable	Unidad de medida	Tipo de Acumulación
Eventos con participación del Ejecutivo Estatal o su representante (realizado)	Evento	Valor presente
Eventos con participación del Ejecutivo Estatal o su representante (programado)	Evento	Valor presente
Fuente de Información	Reporte de Giras y Eventos del C. Gobernador	
Medios de verificación	Reporte de Giras y Eventos del C. Gobernador	
Supuestos	Que se den las condiciones de agenda y seguridad.	
Observaciones		

Id_mir 35291

- 1 El presente documento despliega la información perteneciente a los indicadores estratégicos y gestión de aquellos programas presupuestarios que proveen de bienes y servicios que generan valor público a la ciudadanía jalisciense
- 2 Se muestra el número del Componente relacionado con el indicador.

GOBIERNO DEL ESTADO DE JALISCO
PRESUPUESTO DE EGRESOS PARA EL EJERCICIO FISCAL 2023
Ficha Técnica de Indicador

Sistema de Evaluación del Desempeño (SED)

Gobierno del Estado de Jalisco Secretaría de la Hacienda Pública

Datos del Programa

Programa de Apoyo Logístico, Técnico, de Evaluación y Difusión de las actividades del C. Gobernador y la Proyección del Estado de Jalisco.

Eje: Gobierno efectivo e integridad pública Tema: Acceso a la Información, Transparencia y Protección de Datos Personales

¿Quién gasta?

19	Unidad Presupuestal	000	Unidad Responsable	00416	Unidad Ejecutora del Gasto
	Unidades Administrativas de Apoyo		Unidades Administrativas de Apoyo		Dirección de Vinculación y Giras

¿Para qué se gasta?

Finalidad	Función	Subfunción
Gobierno	Coordinación de la Política de Gobierno	Presidencia / Gobernatura

Presupuesto asignado al Programa Presupuestario

Monto

Objetivos

Nivel	Clave Componente	Resumen Narrativo
Componente	C7	Giras y eventos con participación del titular del Poder Ejecutivo del Estado coordinadas y atendidas.

Datos del Indicador

Denominación	Método de cálculo
Porcentaje de giras del Ejecutivo Estatal coordinadas y atendidas	(Giras con participación del titular del Poder Ejecutivo del Estado (Realizado) / Giras con participación del titular del Poder Ejecutivo del Estado (Programado)) * 100

Descripción del Indicador
Total de Giras del Ejecutivo Estatal coordinadas y atendidas

Tipo de Indicador	Gestión	Dimensión del Indicador	Eficiencia	Año de Medición del Resultado	2023
Cobertura	Estatal	Frecuencia de Medición	Mensual		

Parámetros de semaforización						Desagregado meta valor por género				
						Meta Institucional	Meta Valor	Unidad de medida (meta valor)	Hombre	Mujer
0	59.99	60.00	79.99	80.00	130	100%	100	Gira	0.00	0.00
						Sentido del Indicador	Línea Base (meta valor)	Año (Línea base)		
						Ascendente	No disponible	No disponible		

Variables del Indicador

Nombre de la Variable	Unidad de medida	Tipo de Acumulación
Giras con participación del titular del Poder Ejecutivo del Estado (realizado)	Gira	Valor presente
Giras con participación del titular del Poder Ejecutivo del Estado (programado)	Gira	Valor presente

Fuente de Información

Medios de verificación

Supuestos

Observaciones

Id_mir

- 1 El presente documento despliega la información perteneciente a los indicadores estratégicos y gestión de aquellos programas presupuestarios que proveen de bienes y servicios que generan valor público a la ciudadanía jalisciense
- 2 Se muestra el número del Componente relacionado con el indicador.

GOBIERNO DEL ESTADO DE JALISCO PRESUPUESTO DE EGRESOS PARA EL EJERCICIO FISCAL 2023 Ficha Técnica de Indicador

Sistema de Evaluación del Desempeño (SED)

Gobierno del Estado de Jalisco Secretaría de la Hacienda Pública

Datos del Programa

Programa de Apoyo Logístico, Técnico, de Evaluación y Difusión de las actividades del C. Gobernador y la Proyección del Estado de Jalisco.

Eje: Gobierno efectivo e integridad pública Tema: Acceso a la Información, Transparencia y Protección de Datos Personales

¿Quién gasta?

19	Unidad Presupuestal	000	Unidad Responsable	00417	Unidad Ejecutora del Gasto
	Unidades Administrativas de Apoyo		Unidades Administrativas de Apoyo		Dirección Administrativa de las Unidades Administrativas de Apoyo

¿Para qué se gasta?

Finalidad	Función	Subfunción
Gobierno	Coordinación de la Política de Gobierno	Presidencia / Gobernatura

Presupuesto asignado al Programa Presupuestario

Monto \$54,714,832.00

Objetivos

Nivel	Clave Componente	Resumen Narrativo
Componente	11	Actividades de apoyo realizadas para la seguridad y logística del ejecutivo estatal

Datos del Indicador

Denominación	Método de cálculo
Porcentaje de giras realizadas por el C. Gobernador	$(\text{Giras realizadas por el C. Gobernador (Realizado)} / \text{Giras realizadas por el C. Gobernador (Programado)}) * 100$

Descripción del Indicador
Giras realizadas por el C. Gobernador

Tipo de Indicador	Gestión	Dimensión del Indicador	Eficiencia	Año de Medición del Resultado	2023
Cobertura	Estatal	Frecuencia de Medición	Mensual		

Desagregado meta valor por género

Parámetros de semaforización						Meta Institucional	Meta Valor	Unidad de medida (meta valor)	Hombre	Mujer
0	59.99	60.00	79.99	80.00	130	100%	100	Gira	0.00	0.00
						Sentido del Indicador	Línea Base (meta valor)	Año (Línea base)		
						Ascendente	No disponible	No disponible		

Variables del Indicador

Nombre de la Variable	Unidad de medida	Tipo de Acumulación
Giras realizadas por el C. Gobernador (realizado)	Gira	Valor presente
Giras realizadas por el C. Gobernador (programado)	Gira	Valor presente

Fuente de Información Agenda del C. Gobernador - Dirección de Vinculación y Giras -

Medios de verificación Dirección Administrativa del Despacho del C. Gobernador

Supuestos Que la agenda del C. Gobernador contemple los servicios de seguridad y logística

Observaciones

Id_mir 35303

- 1 El presente documento despliega la información perteneciente a los indicadores estratégicos y gestión de aquellos programas presupuestarios que proveen de bienes y servicios que generan valor público a la ciudadanía jalisciense
- 2 Se muestra el número del Componente relacionado con el indicador.

GOBIERNO DEL ESTADO DE JALISCO
PRESUPUESTO DE EGRESOS PARA EL EJERCICIO FISCAL 2023
Ficha Técnica de Indicador

Sistema de Evaluación del Desempeño (SED)

Gobierno del Estado de Jalisco Secretaría de la Hacienda Pública

Datos del Programa

Programa de Apoyo Logístico, Técnico, de Evaluación y Difusión de las actividades del C. Gobernador y la Proyección del Estado de Jalisco.

Eje: Gobierno efectivo e integridad pública Tema: Acceso a la Información, Transparencia y Protección de Datos Personales

¿Quién gasta?

19	Unidad Presupuestal	000	Unidad Responsable	00417	Unidad Ejecutora del Gasto
	Unidades Administrativas de Apoyo		Unidades Administrativas de Apoyo		Dirección Administrativa de las Unidades Administrativas de Apoyo

¿Para qué se gasta?

Finalidad	Función	Subfunción
Gobierno	Coordinación de la Política de Gobierno	Presidencia / Gobernatura

Presupuesto asignado al Programa Presupuestario

Monto

Objetivos

Nivel	Clave Componente	Resumen Narrativo
Componente	10	Traslados aéreos realizados.

Datos del Indicador

Denominación	Método de cálculo
Porcentaje de traslados aéreos	(Traslados aéreos y mantenimiento de aeronaves (Realizado) / Traslados aéreos y mantenimiento de aeronaves (Programado)) * 100

Descripción del Indicador
Traslados aéreos realizados en aeronaves del Estado de Jalisco

Tipo de Indicador	Gestión	Dimensión del Indicador	Eficiencia	Año de Medición del Resultado	2023
Cobertura	Estatal	Frecuencia de Medición	Mensual		

Desagregado meta valor por género

Parámetros de semaforización						Meta Institucional	Meta Valor	Unidad de medida (meta valor)	Hombre	Mujer
0	59.99	60.00	79.99	80.00	130	100%	100	Servicio	0.00	0.00
						Sentido del Indicador	Línea Base (meta valor)	Año (Línea base)		
						Ascendente	No disponible	No disponible		

Variables del Indicador

Nombre de la Variable	Unidad de medida	Tipo de Acumulación
Traslados aéreos y mantenimiento de aeronaves (realizado)	Servicio	Valor presente
Traslados aéreos y mantenimiento de aeronaves (programado)	Servicio	Valor presente

Fuente de Información

Medios de verificación

Supuestos

Observaciones

Id_mir

- 1 El presente documento despliega la información perteneciente a los indicadores estratégicos y gestión de aquellos programas presupuestarios que proveen de bienes y servicios que generan valor público a la ciudadanía jalisciense
- 2 Se muestra el número del Componente relacionado con el indicador.

GOBIERNO DEL ESTADO DE JALISCO PRESUPUESTO DE EGRESOS PARA EL EJERCICIO FISCAL 2023 Ficha Técnica de Indicador

Sistema de Evaluación del Desempeño (SED)

Gobierno del Estado de Jalisco Secretaría de la Hacienda Pública

Datos del Programa

Atención de Agenda y Coordinación de Actividades del C. Gobernador del Estado de Jalisco

Eje: Gobierno efectivo e integridad pública Tema: Administración Pública

¿Quién gasta?

19	Unidad Presupuestal	000	Unidad Responsable	00930	Unidad Ejecutora del Gasto
	Unidades Administrativas de Apoyo		Unidades Administrativas de Apoyo		Coordinación de Análisis Estratégico

¿Para qué se gasta?

Finalidad	Función	Subfunción
Gobierno	Coordinación de la Política de Gobierno	Presidencia / Gubernatura

Presupuesto asignado al Programa Presupuestario

Monto \$100,885,761.00

Objetivos

Nivel	Clave Componente	Resumen Narrativo
Fin		Contribuir a alcanzar con eficiencia, integridad y transparencia los resultados establecidos en el Plan Estatal de Gobernanza y Desarrollo, mediante la incorporación de procesos de participación ciudadana, profesionalización del servicio civil, innovación, control interno, monitoreo y evaluación.

Datos del Indicador

Denominación Posición en el Subíndice Gobiernos Eficientes y Eficaces del Índice de Competitividad, IMCO	Método de cálculo (A través de once indicadores, este subíndice evalúa la capacidad de los gobiernos para elevar la competitividad y calidad de vida en las ciudades a través de políticas públicas eficaces y responsables que fomenten el desarrollo económico. (Realizado)/A través de once indicadores, este subíndice evalúa la capacidad de los gobiernos para elevar la competitividad y calidad de vida en las ciudades a través de políticas públicas eficaces y responsables que fomenten el desarrollo económico. (Programado))*100
---	--

Descripción del Indicador
 El subíndice Gobiernos Eficientes y Eficaces evalúa la forma en que los gobiernos de las entidades federativas son capaces de influir positivamente en la competitividad mediante políticas públicas orientadas a fomentar el desarrollo económico local. Se evalúa la calidad de la gestión fiscal y financiera local, así como el grado de transparencia y rendición de cuentas asociado a la misma. De igual modo, se evalúa cómo los ingresos fiscales contribuyen al crecimiento de la economía formal.

Tipo de Indicador	Estratégico	Dimensión del Indicador	Eficacia	Año de Medición del Resultado	2022
Cobertura	Estatal	Frecuencia de Medición	Anual		

Parámetros de semaforización <div style="display: flex; justify-content: space-around; align-items: center;"> <div style="display: flex; gap: 5px;"> <div style="width: 15px; height: 15px; background-color: red;"></div> <div style="width: 15px; height: 15px; background-color: yellow;"></div> <div style="width: 15px; height: 15px; background-color: green;"></div> </div> <div style="display: flex; gap: 5px;"> <div style="border: 1px solid black; padding: 2px;">130</div> <div style="border: 1px solid black; padding: 2px;">80.00</div> <div style="border: 1px solid black; padding: 2px;">79.99</div> <div style="border: 1px solid black; padding: 2px;">60.00</div> <div style="border: 1px solid black; padding: 2px;">59.99</div> <div style="border: 1px solid black; padding: 2px;">0</div> </div> </div>	Meta Institucional	Meta Valor	Unidad de medida (meta valor)	Desagregado meta valor por género	
	Sentido del Indicador	Línea Base (meta valor)	Año (Línea base)	Hombre	Mujer
	100%	8	Posición	0.00	0.00
Descendente	10	2021			

Variables del Indicador

Nombre de la Variable	Unidad de medida	Tipo de Acumulación
A través de once indicadores, este subíndice evalúa la capacidad de los gobiernos para elevar la competitividad y calidad de vida en las ciudades a través de políticas públicas eficaces y responsables que fomenten el desarrollo económico. (realizado)	Posición	Valor presente
A través de once indicadores, este subíndice evalúa la capacidad de los gobiernos para elevar la competitividad y calidad de vida en las ciudades a través de políticas públicas eficaces y responsables que fomenten el desarrollo económico. (programado)	Posición	Valor presente

Fuente de Información	IMCO. Índice de Competitividad Estatal (ICE), 2022.
Medios de verificación	
Supuestos	
Observaciones	
Id_mir	33883

- 1 El presente documento despliega la información perteneciente a los indicadores estratégicos y gestión de aquellos programas presupuestarios que proveen de bienes y servicios que generan valor público a la ciudadanía jalisciense
- 2 Se muestra el número del Componente relacionado con el indicador.

GOBIERNO DEL ESTADO DE JALISCO
PRESUPUESTO DE EGRESOS PARA EL EJERCICIO FISCAL 2023
Ficha Técnica de Indicador

Sistema de Evaluación del Desempeño (SED)

Gobierno del Estado de Jalisco Secretaría de la Hacienda Pública

Datos del Programa

Atención de Agenda y Coordinación de Actividades del C. Gobernador del Estado de Jalisco

Eje: Gobierno efectivo e integridad pública Tema: Administración Pública

¿Quien gasta?

19	Unidad Presupuestal	000	Unidad Responsable	00413	Unidad Ejecutora del Gasto
Unidades Administrativas de Apoyo		Unidades Administrativas de Apoyo		Secretaría Particular del Despacho del Gobernador	

¿Para qué se gasta?

Finalidad	Función	Subfunción
Gobierno	Coordinación de la Política de Gobierno	Presidencia / Gubernatura

Presupuesto asignado al Programa Presupuestario

Monto

Objetivos

Nivel	Clave Componente	Resumen Narrativo
Propósito		Las instituciones públicas consolidan un desempeño eficiente e incrementan el uso de las tecnologías de la información en las políticas públicas y proyectos del Gobierno del Estado de Jalisco

Datos del Indicador

Denominación Porcentaje de servidores públicos que asisten cuando menos a un evento de capacitación al año	Método de cálculo (Número de servidores públicos que asisten a por lo menos una capacitación al año (Realizado)/Número de servidores públicos que asisten a por lo menos una capacitación al año (Programado))*100
--	--

Descripción del Indicador
Es la proporción de servidores públicos que acuden cuando menos a un evento de capacitación, respecto del total de servidores públicos.

Tipo de Indicador	<input type="text" value="Estratégico"/>	Dimensión del Indicador	<input type="text" value="Eficacia"/>	Año de Medición del Resultado	<input type="text" value="2022"/>
Cobertura	<input type="text" value="Estatal"/>	Frecuencia de Medición	<input type="text" value="Mensual"/>		

Desagregado meta valor por género						
Parámetros de semaforización		Meta Institucional	Meta Valor	Unidad de medida (meta valor)	Hombre	Mujer
0	59.99	100%	21	Porcentaje	0.00	0.00
60.00	79.99	Sentido del Indicador	Línea Base (meta valor)	Año (Línea base)		
80.00	130	<input type="text" value="Ascendente"/>	<input type="text" value="7"/>	<input type="text" value="2021"/>		

Variables del Indicador

Nombre de la Variable	Unidad de medida	Tipo de Acumulación
Número de servidores públicos que asisten a por lo menos una capacitación al año (realizado)	Porcentaje	Valor presente
Número de servidores públicos que asisten a por lo menos una capacitación al año (programado)	Porcentaje	Valor presente

Fuente de Información

Medios de verificación

Supuestos

Observaciones

Id_mir

- 1 El presente documento despliega la información perteneciente a los indicadores estratégicos y gestión de aquellos programas presupuestarios que proveen de bienes y servicios que generan valor público a la ciudadanía jalisciense
- 2 Se muestra el número del Componente relacionado con el indicador.

GOBIERNO DEL ESTADO DE JALISCO PRESUPUESTO DE EGRESOS PARA EL EJERCICIO FISCAL 2023 Ficha Técnica de Indicador

Sistema de Evaluación del Desempeño (SED)

Gobierno del Estado de Jalisco Secretaría de la Hacienda Pública

Datos del Programa

Atención de Agenda y Coordinación de Actividades del C. Gobernador del Estado de Jalisco

Eje: Gobierno efectivo e integridad pública Tema: Administración Pública

¿Quién gasta?

19	Unidad Presupuestal	000	Unidad Responsable	00413	Unidad Ejecutora del Gasto
	Unidades Administrativas de Apoyo		Unidades Administrativas de Apoyo		Secretaría Particular del Despacho del Gobernador

¿Para qué se gasta?

Finalidad	Función	Subfunción
Gobierno	Coordinación de la Política de Gobierno	Presidencia / Gubernatura

Presupuesto asignado al Programa Presupuestario

Monto \$100,885,761.00

Objetivos

Nivel	Clave Componente	Resumen Narrativo
Componente	C6	Agenda del C. Gobernador atendida.

Datos del Indicador

Denominación	Método de cálculo
Porcentaje de asuntos atendidos en agenda del C. Gobernador	(Porcentaje de temas registrado y atendidos de la agenda (Prog.) (Realizado) / Porcentaje de temas registrado y atendidos de la agenda (Prog.) (Programado))*100

Descripción del Indicador
Porcentaje de asuntos atendidos de la agenda del C. Gobernador

Tipo de Indicador	Gestión	Dimensión del Indicador	Eficacia	Año de Medición del Resultado	2023
Cobertura	Estatal	Frecuencia de Medición	Mensual		

		Desagregado meta valor por género	
		Hombre	Mujer
Parámetros de semaforización		Meta Institucional	Meta Valor
0	59.99	60.00	79.99
80.00	130	100%	100
■	■	■	Asunto
		Unidad de medida (meta valor)	0.00
		Sentido del Indicador	0.00
		Línea Base (meta valor)	
		Año (Línea base)	
		Ascendente	No disponible
		No disponible	No disponible

Variables del Indicador

Nombre de la Variable	Unidad de medida	Tipo de Acumulación
Porcentaje de temas registrado y atendidos de la agenda (Prog.) (realizado)	Asunto	Valor presente
Porcentaje de temas registrado y atendidos de la agenda (Prog.) (programado)	Asunto	Valor presente

Fuente de Información Agenda del C. Gobernador

Medios de verificación Registro de la agenda del C. Gobernador 2020

Supuestos Los temas registrados son atendidos de manera oportuna y eficaz

Observaciones

Id_mir 35289

- 1 El presente documento despliega la información perteneciente a los indicadores estratégicos y gestión de aquellos programas presupuestarios que proveen de bienes y servicios que generan valor público a la ciudadanía jalisciense
- 2 Se muestra el número del Componente relacionado con el indicador.

GOBIERNO DEL ESTADO DE JALISCO
PRESUPUESTO DE EGRESOS PARA EL EJERCICIO FISCAL 2023
Ficha Técnica de Indicador

Sistema de Evaluación del Desempeño (SED)

Gobierno del Estado de Jalisco Secretaría de la Hacienda Pública

Datos del Programa

Atención de Agenda y Coordinación de Actividades del C. Gobernador del Estado de Jalisco

Eje: Gobierno efectivo e integridad pública Tema: Administración Pública

¿Quién gasta?

19	Unidad Presupuestal	000	Unidad Responsable	00414	Unidad Ejecutora del Gasto
Unidades Administrativas de Apoyo		Unidades Administrativas de Apoyo		Secretaría Privada del Despacho del Gobernador	

¿Para qué se gasta?

Finalidad	Función	Subfunción
Gobierno	Coordinación de la Política de Gobierno	Presidencia / Gubernatura

Presupuesto asignado al Programa Presupuestario

Monto

Objetivos

Nivel	Clave Componente	Resumen Narrativo
Componente	C7	Peticiones para el C. Gobernador atendidas o derivadas.


Datos del Indicador

Denominación	Método de cálculo
Porcentaje de compromisos privados, atendidos por el C. Gobernador	$(\text{Reuniones privadas celebradas (Realizado)} / \text{Reuniones privadas celebradas (Programado)}) * 100$

Descripción del Indicador
Total de Compromisos privados, atendidos por el C. Gobernador

Tipo de Indicador	Gestión	Dimensión del Indicador	Eficacia	Año de Medición del Resultado	2023
Cobertura	Estatal	Frecuencia de Medición	Mensual		

Desagregado meta valor por género

Parámetros de semaforización						Meta Institucional	Meta Valor	Unidad de medida (meta valor)	Hombre	Mujer
0	59.99	60.00	79.99	80.00	130	100%	100	Reunión	0.00	0.00
						Sentido del Indicador	Línea Base (meta valor)	Año (Línea base)		
						Ascendente	95	2021		

Variables del Indicador

Nombre de la Variable	Unidad de medida	Tipo de Acumulación
Reuniones privadas celebradas (realizado)	Reunión	Valor presente
Reuniones privadas celebradas (programado)	Reunión	Valor presente

Fuente de Información

Medios de verificación

Supuestos

Observaciones

Id_mir

- 1 El presente documento despliega la información perteneciente a los indicadores estratégicos y gestión de aquellos programas presupuestarios que proveen de bienes y servicios que generan valor público a la ciudadanía jalisciense
- 2 Se muestra el número del Componente relacionado con el indicador.

1760

GOBIERNO DEL ESTADO DE JALISCO PRESUPUESTO DE EGRESOS PARA EL EJERCICIO FISCAL 2023 Ficha Técnica de Indicador

Sistema de Evaluación del Desempeño (SED)

Gobierno del Estado de JaliscoSecretaría de la Hacienda Pública

Datos del Programa

Atención de Agenda y Coordinación de Actividades del C. Gobernador del Estado de Jalisco

Eje: Gobierno efectivo e integridad públicaTema: Administración Pública

¿Quién gasta?

19	Unidad Presupuestal	000	Unidad Responsable	00421	Unidad Ejecutora del Gasto
	Unidades Administrativas de Apoyo		Unidades Administrativas de Apoyo		Casa Jalisco

¿Para qué se gasta?

Finalidad	Función	Subfunción
Gobierno	Coordinación de la Política de Gobierno	Presidencia / Gubernatura

Presupuesto asignado al Programa Presupuestario

Monto

Objetivos

Nivel	Clave Componente	Resumen Narrativo
Componente	C8	Mantenimiento preventivo y correctivo realizado a instalaciones, equipo de trabajo y operación de Casa Jalisco

Datos del Indicador

Denominación	Método de cálculo
Porcentaje de servicios de mantenimiento a equipos e instalaciones Casa Jalisco, realizados	$(\text{Actividades de mantenimiento realizadas (Realizado)} / \text{Actividades de mantenimiento realizadas (Programado)}) * 100$

Descripción del Indicador
 Proporcionar mantenimiento preventivo y correctivo al equipo e instalaciones de Casa Jalisco

Tipo de Indicador	Gestión	Dimensión del Indicador	Eficiencia	Año de Medición del Resultado	2023
Cobertura	Estatal	Frecuencia de Medición	Mensual		

Desagregado meta valor por género

Parámetros de semaforización						Meta Institucional	Meta Valor	Unidad de medida (meta valor)	Hombre	Mujer
0	59.99	60.00	79.99	80.00	130	100%	100	Actividad	0.00	0.00
						Sentido del Indicador	Línea Base (meta valor)	Año (Línea base)		
						Ascendente	No disponible	No disponible		

Variables del Indicador

Nombre de la Variable	Unidad de medida	Tipo de Acumulación
Actividades de mantenimiento realizadas (realizado)	Actividad	Valor presente
Actividades de mantenimiento realizadas (programado)	Actividad	Valor presente

Fuente de Información

Medios de verificación

Supuestos

Observaciones

Id_mir

- 1 El presente documento despliega la información perteneciente a los indicadores estratégicos y gestión de aquellos programas presupuestarios que proveen de bienes y servicios que generan valor público a la ciudadanía jalisciense
- 2 Se muestra el número del Componente relacionado con el indicador.

GOBIERNO DEL ESTADO DE JALISCO
PRESUPUESTO DE EGRESOS PARA EL EJERCICIO FISCAL 2023
Ficha Técnica de Indicador

Sistema de Evaluación del Desempeño (SED)

Gobierno del Estado de Jalisco Secretaría de la Hacienda Pública

Datos del Programa

Atención de Agenda y Coordinación de Actividades del C. Gobernador del Estado de Jalisco

Eje: Gobierno efectivo e integridad pública Tema: Administración Pública

¿Quién gasta?

19	Unidad Presupuestal	000	Unidad Responsable	00417	Unidad Ejecutora del Gasto
Unidades Administrativas de Apoyo		Unidades Administrativas de Apoyo		Dirección Administrativa de las Unidades Administrativas de Apoyo	

¿Para qué se gasta?

Finalidad	Función	Subfunción
Gobierno	Coordinación de la Política de Gobierno	Presidencia / Gubernatura

Presupuesto asignado al Programa Presupuestario

Monto

Objetivos

Nivel	Clave Componente	Resumen Narrativo
Componente	C1	Capacitación especializada otorgada al personal adscrito a las UAA

Datos del Indicador

Denominación	Método de cálculo
Porcentaje de Personal que recibió capacitación especializada	$(\text{Personal que recibió capacitación especializada (Realizado)} / \text{Personal que recibió capacitación especializada (Programado)}) * 100$

Descripción del Indicador
Personal que recibió capacitación especializada en diversos temas

Tipo de Indicador	Gestión	Dimensión del Indicador	Eficiencia	Año de Medición del Resultado	2023
Cobertura	Estatal	Frecuencia de Medición	Mensual		

Desagregado meta valor por género						
		Meta Institucional	Meta Valor	Unidad de medida (meta valor)	Hombre	Mujer
		<input type="text" value="100%"/>	<input type="text" value="100"/>	Persona	<input type="text" value="0.00"/>	<input type="text" value="0.00"/>
Parámetros de semaforización		Sentido del Indicador	Línea Base (meta valor)	Año (Línea base)		
<input type="text" value="0"/>	<input type="text" value="59.99"/>	<input type="text" value="60.00"/>	<input type="text" value="79.99"/>	<input type="text" value="80.00"/>	<input type="text" value="130"/>	
<input type="text" value="0"/>	<input type="text" value="59.99"/>	<input type="text" value="60.00"/>	<input type="text" value="79.99"/>	<input type="text" value="80.00"/>	<input type="text" value="130"/>	
		Ascendente	<input type="text" value="100"/>	<input type="text" value="2021"/>		

Variables del Indicador

Nombre de la Variable	Unidad de medida	Tipo de Acumulación
Personal que recibió capacitación especializada (realizado)	Persona	Valor presente
Personal que recibió capacitación especializada (programado)	Persona	Valor presente

Fuente de Información

Medios de verificación

Supuestos

Observaciones

Id_mir

- 1 El presente documento despliega la información perteneciente a los indicadores estratégicos y gestión de aquellos programas presupuestarios que proveen de bienes y servicios que generan valor público a la ciudadanía jalisciense
- 2 Se muestra el número del Componente relacionado con el indicador.

GOBIERNO DEL ESTADO DE JALISCO PRESUPUESTO DE EGRESOS PARA EL EJERCICIO FISCAL 2023 Ficha Técnica de Indicador

Sistema de Evaluación del Desempeño (SED)

Gobierno del Estado de Jalisco
Secretaría de la Hacienda Pública

Datos del Programa

Atención de Agenda y Coordinación de Actividades del C. Gobernador del Estado de Jalisco

Eje: Gobierno efectivo e integridad pública Tema: Administración Pública

¿Quién gasta?

19	Unidad Presupuestal	000	Unidad Responsable	00421	Unidad Ejecutora del Gasto
Unidades Administrativas de Apoyo		Unidades Administrativas de Apoyo		Casa Jalisco	

¿Para qué se gasta?

Finalidad	Función	Subfunción
Gobierno	Coordinación de la Política de Gobierno	Presidencia / Gubernatura

Presupuesto asignado al Programa Presupuestario

Monto: \$100,885,761.00

Objetivos

Nivel	Clave Componente	Resumen Narrativo
Componente	16	Apoyo logístico realizado en las actividades del C. Gobernador en Casa Jalisco

Datos del Indicador

Denominación	Método de cálculo
Porcentaje de la agenda del C. Gobernador en Casa Jalisco, atendida	(Reuniones y Eventos del C. Gobernador en Casa Jalisco (Realizado) / Reuniones y Eventos del C. Gobernador en Casa Jalisco (Programado))*100

Descripción del Indicador
Apoyo logístico en las actividades del C. Gobernador en Casa Jalisco realizado.

Tipo de Indicador	Gestión	Dimensión del Indicador	Eficiencia	Año de Medición del Resultado	2023
Cobertura	Estatal	Frecuencia de Medición	Mensual		

Parámetros de semaforización						Desagregado meta valor por género				
						Meta Institucional	Meta Valor	Unidad de medida (meta valor)	Hombre	Mujer
0	59.99	60.00	79.99	80.00	130	100%	100	Reunión	0.00	0.00
Sentido del Indicador						Línea Base (meta valor)	Año (Línea base)			
Ascendente						No disponible	No disponible			

Variables del Indicador

Nombre de la Variable	Unidad de medida	Tipo de Acumulación
Reuniones y Eventos del C. Gobernador en Casa Jalisco (realizado)	Reunión	Valor presente
Reuniones y Eventos del C. Gobernador en Casa Jalisco (programado)	Reunión	Valor presente

Fuente de Información: Registro de Reuniones y Eventos en Casa Jalisco

Medios de verificación: Registro de actos, reuniones y eventos celebrados en Casa Jalisco

Supuestos: Que los titulares de las distintas dependencias y organismos del Estado, soliciten el apoyo para la celebración de reuniones o eventos en Casa Jalisco.

Observaciones

Id_mir: 35310

- 1 El presente documento despliega la información perteneciente a los indicadores estratégicos y gestión de aquellos programas presupuestarios que proveen de bienes y servicios que generan valor público a la ciudadanía jalisciense
- 2 Se muestra el número del Componente relacionado con el indicador.

GOBIERNO DEL ESTADO DE JALISCO
PRESUPUESTO DE EGRESOS PARA EL EJERCICIO FISCAL 2023

Ficha Técnica de Indicador

Sistema de Evaluación del Desempeño (SED)

Gobierno del Estado de Jalisco Secretaría de la Hacienda Pública

Datos del Programa

Atención de Agenda y Coordinación de Actividades del C. Gobernador del Estado de Jalisco

Eje: Gobierno efectivo e integridad pública Tema: Administración Pública

¿Quién gasta?

19	Unidad Presupuestal	000	Unidad Responsable	00421	Unidad Ejecutora del Gasto
	Unidades Administrativas de Apoyo		Unidades Administrativas de Apoyo		Casa Jalisco

¿Para qué se gasta?

Finalidad	Función	Subfunción
Gobierno	Coordinación de la Política de Gobierno	Presidencia / Gubernatura

Presupuesto asignado al Programa Presupuestario

Monto

Objetivos

Nivel	Clave Componente	Resumen Narrativo
Componente	10	Gabinete apoyado en audiencias, reuniones y eventos en Casa Jalisco previamente autorizados.

Datos del Indicador

Denominación	Método de cálculo
Porcentaje de reuniones del Gabinete en Casa Jalisco, atendidas	$(\text{Apoyos al Gabinete (Realizado)} / \text{Apoyos al Gabinete (Programado)}) * 100$

Descripción del Indicador

Atender las audiencias, reuniones y eventos especiales que previamente sean autorizados para llevarse a cabo en las instalaciones de Casa Jalisco

Tipo de Indicador	Gestión	Dimensión del Indicador	Eficiencia	Año de Medición del Resultado	2023
Cobertura	Estatal	Frecuencia de Medición	Mensual		

Desagregado meta valor por género

Parámetros de semaforización						Meta Institucional	Meta Valor	Unidad de medida (meta valor)	Hombre	Mujer
0	59.99	60.00	79.99	80.00	130	100%	100	Reunión	0.00	0.00
						Sentido del Indicador	Línea Base (meta valor)	Año (Línea base)		
						Ascendente	No disponible	No disponible		

Variables del Indicador

Nombre de la Variable	Unidad de medida	Tipo de Acumulación
Apoyos al Gabinete (realizado)	Reunión	Valor presente
Apoyos al Gabinete (programado)	Reunión	Valor presente
Fuente de Información	Registro de Reuniones y Eventos en Casa Jalisco	
Medios de verificación	Registro de actos, reuniones y eventos celebrados en Casa Jalisco	
Supuestos	Que los titulares de las distintas dependencias y organismos del Estado, soliciten el apoyo para la celebración de reuniones o eventos en Casa Jalisco.	
Observaciones		
Id_mir	35312	

- 1 El presente documento despliega la información perteneciente a los indicadores estratégicos y gestión de aquellos programas presupuestarios que proveen de bienes y servicios que generan valor público a la ciudadanía jalisciense
- 2 Se muestra el número del Componente relacionado con el indicador.

GOBIERNO DEL ESTADO DE JALISCO PRESUPUESTO DE EGRESOS PARA EL EJERCICIO FISCAL 2023

Ficha Técnica de Indicador

Sistema de Evaluación del Desempeño (SED)

Gobierno del Estado de JaliscoSecretaría de la Hacienda Pública

Datos del Programa

Atención de Agenda y Coordinación de Actividades del C. Gobernador del Estado de Jalisco

Eje: Gobierno efectivo e integridad públicaTema: Administración Pública

¿Quién gasta?

19	Unidad Presupuestal	000	Unidad Responsable	00417	Unidad Ejecutora del Gasto
Unidades Administrativas de Apoyo		Unidades Administrativas de Apoyo		Dirección Administrativa de las Unidades Administrativas de Apoyo	

¿Para qué se gasta?

Finalidad	Función	Subfunción
Gobierno	Coordinación de la Política de Gobierno	Presidencia / Gubernatura

Presupuesto asignado al Programa Presupuestario

Monto

Objetivos

Nivel	Clave Componente	Resumen Narrativo
Componente	C4	Solicitudes de bienes o servicios atendidos, para atención directa de la Dirección Administrativa de las UAA o de la Secretaría de Administración

Datos del Indicador

Denominación	Método de cálculo
Porcentaje de solicitudes de bienes y servicios para las UAA, atendidas	(Solicitudes de bienes y servicios para las UAA (Realizado) / Solicitudes de bienes y servicios para las UAA (Programado))*100

Descripción del Indicador
Solicitudes de bienes y servicios para las distintas áreas, de las Unidades Administrativas de Apoyo

Tipo de Indicador	<input type="text" value="Gestión"/>	Dimensión del Indicador	<input type="text" value="Eficiencia"/>	Año de Medición del Resultado	<input type="text" value="2023"/>
Cobertura	<input type="text" value="Estatal"/>	Frecuencia de Medición	<input type="text" value="Mensual"/>		

						Desagregado meta valor por género	
		Meta Institucional	Meta Valor	Unidad de medida (meta valor)	Hombre	Mujer	
Parámetros de semaforización		<input type="text" value="100%"/>	<input type="text" value="100"/>	<input type="text" value="Solicitud"/>	<input type="text" value="0.00"/>	<input type="text" value="0.00"/>	
<input type="text" value="0"/>	<input type="text" value="59.99"/>	<input type="text" value="60.00"/>	<input type="text" value="79.99"/>	<input type="text" value="80.00"/>	<input type="text" value="130"/>		
		Sentido del Indicador	Línea Base (meta valor)	Año (Línea base)			
		<input type="text" value="Ascendente"/>	<input type="text" value="100"/>	<input type="text" value="2021"/>			

Variables del Indicador

Nombre de la Variable	Unidad de medida	Tipo de Acumulación
Solicitudes de bienes y servicios para las UAA (realizado)	<input type="text" value="Solicitud"/>	<input type="text" value="Valor presente"/>
Solicitudes de bienes y servicios para las UAA (programado)	<input type="text" value="Solicitud"/>	<input type="text" value="Valor presente"/>

Fuente de Información

Medios de verificación

Supuestos

Observaciones

Id_mir

- 1 El presente documento despliega la información perteneciente a los indicadores estratégicos y gestión de aquellos programas presupuestarios que proveen de bienes y servicios que generan valor público a la ciudadanía jalisciense
- 2 Se muestra el número del Componente relacionado con el indicador.

GOBIERNO DEL ESTADO DE JALISCO
PRESUPUESTO DE EGRESOS PARA EL EJERCICIO FISCAL 2023
Ficha Técnica de Indicador

Sistema de Evaluación del Desempeño (SED)

Gobierno del Estado de Jalisco Secretaría de la Hacienda Pública

Datos del Programa

Atención de Agenda y Coordinación de Actividades del C. Gobernador del Estado de Jalisco

Eje: Gobierno efectivo e integridad pública Tema: Administración Pública

¿Quién gasta?

19	Unidad Presupuestal	000	Unidad Responsable	00417	Unidad Ejecutora del Gasto
Unidades Administrativas de Apoyo		Unidades Administrativas de Apoyo		Dirección Administrativa de las Unidades Administrativas de Apoyo	

¿Para qué se gasta?

Finalidad	Función	Subfunción
Gobierno	Coordinación de la Política de Gobierno	Presidencia / Gobernatura

Presupuesto asignado al Programa Presupuestario

Monto

Objetivos

Nivel	Clave Componente	Resumen Narrativo
Componente	C5	Solicitudes de recursos para el cumplimiento del servicio publico y pago a proveedores atendidas.

Datos del Indicador

Denominación	Método de cálculo
Porcentaje de solicitudes de recursos para servidores públicos y pago a proveedores, atendidas	$(\text{Solicitudes de Recursos y Pagos (Realizado)} / \text{Solicitudes de Recursos y Pagos (Programado)}) * 100$

Descripción del Indicador
Solicitudes de recursos para servidores públicos y pago a proveedores

Tipo de Indicador	Gestión	Dimensión del Indicador	Eficiencia	Año de Medición del Resultado	2023
Cobertura	Estatal	Frecuencia de Medición	Mensual		

Desagregado meta valor por género

Parámetros de semaforización						Meta Institucional	Meta Valor	Unidad de medida (meta valor)	Desagregado meta valor por género	
0	59.99	60.00	79.99	80.00	130	100%	100	Solicitud	Hombre	Mujer
■	■	■	■	■	■	Sentido del Indicador	Línea Base (meta valor)	Año (Línea base)	0.00	0.00
						Ascendente	No disponible	No disponible		

Variables del Indicador

Nombre de la Variable	Unidad de medida	Tipo de Acumulación
Solicitudes de Recursos y Pagos (realizado)	Solicitud	Valor presente
Solicitudes de Recursos y Pagos (programado)	Solicitud	Valor presente

Fuente de Información Dirección Administrativa del Despacho del C. Gobernador

Medios de verificación Dirección Administrativa del Despacho del C. Gobernador

Supuestos Que existan necesidades de los servidores públicos de recursos para cumplimiento de sus funciones y compromisos de pago generados con proveedores.

Observaciones

Id_mir

- 1 El presente documento despliega la información perteneciente a los indicadores estratégicos y gestión de aquellos programas presupuestarios que proveen de bienes y servicios que generan valor público a la ciudadanía jalisciense
- 2 Se muestra el número del Componente relacionado con el indicador.

GOBIERNO DEL ESTADO DE JALISCO PRESUPUESTO DE EGRESOS PARA EL EJERCICIO FISCAL 2023

Ficha Técnica de Indicador

Sistema de Evaluación del Desempeño (SED)

Gobierno del Estado de Jalisco Secretaría de la Hacienda Pública

Datos del Programa

Atención de Agenda y Coordinación de Actividades del C. Gobernador del Estado de Jalisco

Eje: Gobierno efectivo e integridad pública Tema: Administración Pública

¿Quién gasta?

19	Unidad Presupuestal	000	Unidad Responsable	00930	Unidad Ejecutora del Gasto
Unidades Administrativas de Apoyo		Unidades Administrativas de Apoyo		Coordinación de Análisis Estratégico	

¿Para qué se gasta?

Finalidad	Función	Subfunción
Gobierno	Coordinación de la Política de Gobierno	Presidencia / Gubernatura

Presupuesto asignado al Programa Presupuestario

Monto \$100,885,761.00

Objetivos

Nivel	Clave Componente	Resumen Narrativo
Componente	C9	Asuntos atendidos por la Coordinación de Análisis Estratégico

Datos del Indicador

Denominación	Método de cálculo
Porcentaje de Asesorías y Desarrollo de contenidos para el C. Gobernador y Dependencias,	(Asesorías y Desarrollo de contenidos para el C. Gobernador y Dependencias (Realizado) / Asesorías y Desarrollo de contenidos para el C. Gobernador y Dependencias (Programado))*100

Descripción del Indicador
Porcentaje de Asesorías y Desarrollo de contenidos para el C. Gobernador y Dependencias, atendidos

Tipo de Indicador	Gestión	Dimensión del Indicador	Eficiencia	Año de Medición del Resultado	2023
-------------------	---------	-------------------------	------------	-------------------------------	------

Cobertura	Estatal	Frecuencia de Medición	Mensual
-----------	---------	------------------------	---------

Desagregado meta valor por género

Parámetros de semaforización						Meta Institucional	Meta Valor	Unidad de medida (meta valor)	Hombre	Mujer
0	59.99	60.00	79.99	80.00	130	100%	100	Asunto	0.00	0.00
Sentido del Indicador						Ascendente	No disponible	No disponible		
Línea Base (meta valor)								Año (Línea base)		

Variables del Indicador

Nombre de la Variable	Unidad de medida	Tipo de Acumulación
Asesorías y Desarrollo de contenidos para el C. Gobernador y Dependencias (realizado)	Asunto	Valor presente
Asesorías y Desarrollo de contenidos para el C. Gobernador y Dependencias (programado)	Asunto	Valor presente

Fuente de Información Registro de asuntos turnados a la Coordinación de Análisis Estratégico

Medios de verificación Coordinación de Análisis Estratégico

Supuestos Que el C. Gobernador instruya y sus dependencias y organismos soliciten asesoría sobre algún tema en particular.

Observaciones

Id_mir 35701

- 1 El presente documento despliega la información perteneciente a los indicadores estratégicos y gestión de aquellos programas presupuestarios que proveen de bienes y servicios que generan valor público a la ciudadanía jalisciense
- 2 Se muestra el número del Componente relacionado con el indicador.

GOBIERNO DEL ESTADO DE JALISCO
PRESUPUESTO DE EGRESOS PARA EL EJERCICIO FISCAL 2023
Ficha Técnica de Indicador

Sistema de Evaluación del Desempeño (SED)

Gobierno del Estado de Jalisco Secretaría de la Hacienda Pública

Datos del Programa

Atención de Agenda y Coordinación de Actividades del C. Gobernador del Estado de Jalisco

Eje: Gobierno efectivo e integridad pública Tema: Administración Pública

¿Quién gasta?

19	Unidad Presupuestal	000	Unidad Responsable	00417	Unidad Ejecutora del Gasto
Unidades Administrativas de Apoyo		Unidades Administrativas de Apoyo		Dirección Administrativa de las Unidades Administrativas de Apoyo	

¿Para qué se gasta?

Finalidad	Función	Subfunción
Gobierno	Coordinación de la Política de Gobierno	Presidencia / Gubernatura

Presupuesto asignado al Programa Presupuestario

Monto

Objetivos

Nivel	Clave Componente	Resumen Narrativo
Componente	C0	Servicios de mantenimiento realizados a los bienes muebles e inmuebles y unidades vehiculares

Datos del Indicador

Denominación	Método de cálculo
Porcentaje de solicitudes de mantenimiento	$(\text{Solicitudes de mantenimiento (Realizado)} / \text{Solicitudes de mantenimiento (Programado)}) * 100$

Descripción del Indicador

Tipo de Indicador	Gestión	Dimensión del Indicador	Eficacia	Año de Medición del Resultado	2023
Cobertura	Estatal	Frecuencia de Medición	Mensual		

Parámetros de semaforización	Meta Institucional	Meta Valor	Unidad de medida (meta valor)	Desagregado meta valor por género													
	<input type="text" value="100%"/>	<input type="text" value="100"/>	<input type="text" value="Solicitud"/>	Hombre	Mujer												
<table border="1" style="width: 100%; border-collapse: collapse;"> <tr> <td style="width: 10%; text-align: center;">0</td> <td style="width: 10%; text-align: center;">59.99</td> <td style="width: 10%; text-align: center;">60.00</td> <td style="width: 10%; text-align: center;">79.99</td> <td style="width: 10%; text-align: center;">80.00</td> <td style="width: 10%; text-align: center;">130</td> </tr> <tr> <td style="text-align: center;">■</td> <td style="text-align: center;">■</td> <td style="text-align: center;">■</td> <td style="text-align: center;">■</td> <td style="text-align: center;">■</td> <td style="text-align: center;">■</td> </tr> </table>	0	59.99	60.00	79.99	80.00	130	■	■	■	■	■	■	Sentido del Indicador	Línea Base (meta valor)	Año (Línea base)		
0	59.99	60.00	79.99	80.00	130												
■	■	■	■	■	■												
	<input type="text" value="Ascendente"/>	<input type="text" value="100"/>	<input type="text" value="2021"/>														

Variables del Indicador

Nombre de la Variable	Unidad de medida	Tipo de Acumulación
Solicitudes de mantenimiento (realizado)	Solicitud	Valor presente
Solicitudes de mantenimiento (programado)	Solicitud	Valor presente

Fuente de Información

Medios de verificación

Supuestos

Observaciones

Id_mir

- 1 El presente documento despliega la información perteneciente a los indicadores estratégicos y gestión de aquellos programas presupuestarios que proveen de bienes y servicios que generan valor público a la ciudadanía jalisciense
- 2 Se muestra el número del Componente relacionado con el indicador.

EL ESTADO DE JALISCO

PERIÓDICO OFICIAL

1768

GOBIERNO DEL ESTADO DE JALISCO PRESUPUESTO DE EGRESOS PARA EL EJERCICIO FISCAL 2023

Ficha Técnica de Indicador

Sistema de Evaluación del Desempeño (SED)

Gobierno del Estado de JaliscoSecretaría de la Hacienda Pública

Datos del Programa

Coordinación del cumplimiento a las obligaciones en materia de Transparencia y Protección de Datos Personales

Eje: Gobierno efectivo e integridad pública

Tema: Acceso a la Información, Transparencia y Protección de Datos Personales

¿Quién gasta?

19	Unidad Presupuestal	000	Unidad Responsable	00928	Unidad Ejecutora del Gasto
	Unidades Administrativas de Apoyo		Unidades Administrativas de Apoyo		Coordinación de Transparencia

¿Para qué se gasta?

Finalidad	Función	Subfunción
Gobierno	Otros Servicios Generales	Acceso a la Información Pública Gubernamental

Presupuesto asignado al Programa Presupuestario

Monto

Objetivos

Nivel	Clave Componente	Resumen Narrativo
Fin		Contribuir a alcanzar con eficiencia, integridad y transparencia los resultados establecidos en el Plan Estatal de Gobernanza y Desarrollo, mediante la incorporación de procesos de participación ciudadana, profesionalización del servicio civil, innovación, control interno, monitoreo y evaluación.

Datos del Indicador

Denominación Posición de Jalisco en la métrica de gobierno abierto	Método de cálculo (Posición de Jalisco en la Métrica de Gobierno abierto, La Métrica analiza el acceso a la información que tienen las y los ciudadanos para conocer las acciones de gobierno y a su vez en qué medida es posible incidir en su gestión. (Realizado)/Posición de Jalisco en la Métrica de Gobierno abierto, La Métrica analiza el acceso a la información que tienen las y los ciudadanos para conocer las acciones de gobierno y a su vez en qué medida es posible incidir en su gestión. (Programado))*100
--	--

Descripción del Indicador
 Se refiere a la posición de Jalisco en la Métrica de Gobierno abierto. La Métrica analiza el acceso a la información que tienen las y los ciudadanos para conocer las acciones de gobierno y, a su vez, en qué medida es posible incidir en su gestión.

Tipo de Indicador	<input type="text" value="Estratégico"/>	Dimensión del Indicador	<input type="text" value="Eficacia"/>	Año de Medición del Resultado	<input type="text" value="2022"/>
Cobertura	<input type="text" value="Estatal"/>	Frecuencia de Medición	<input type="text" value="Anual"/>		

Parámetros de semaforización						Desagregado meta valor por género		
Meta Institucional	Meta Valor	Unidad de medida (meta valor)	Hombre	Mujer				
100%	4	Posición	0.00	0.00				
		Sentido del Indicador	Línea Base (meta valor)		Año (Línea base)			
		Descendente	17	2021				

Variables del Indicador

Nombre de la Variable	Unidad de medida	Tipo de Acumulación
Posición de Jalisco en la Métrica de Gobierno abierto, La Métrica analiza el acceso a la información que tienen las y los ciudadanos para conocer las acciones de gobierno y a su vez en qué medida es posible incidir en su gestión. (realizado)	Posición	Valor presente
Posición de Jalisco en la Métrica de Gobierno abierto, La Métrica analiza el acceso a la información que tienen las y los ciudadanos para conocer las acciones de gobierno y a su vez en qué medida es posible incidir en su gestión. (programado)	Posición	Valor presente

Fuente de Información	INAI, CIDE, Informe de resultados de la Métrica de Gobierno Abierto, México 2022.
Medios de verificación	
Supuestos	
Observaciones	
Id_mir	<input type="text" value="33893"/>

- 1 El presente documento despliega la información perteneciente a los indicadores estratégicos y gestión de aquellos programas presupuestarios que proveen de bienes y servicios que generan valor público a la ciudadanía jalisciense
- 2 Se muestra el número del Componente relacionado con el indicador.

GOBIERNO DEL ESTADO DE JALISCO
PRESUPUESTO DE EGRESOS PARA EL EJERCICIO FISCAL 2023
Ficha Técnica de Indicador

Sistema de Evaluación del Desempeño (SED)

Gobierno del Estado de Jalisco Secretaría de la Hacienda Pública

Datos del Programa

Coordinación del cumplimiento a las obligaciones en materia de Transparencia y Protección de Datos Personales

Eje: Gobierno efectivo e integridad pública

Tema: Acceso a la Información, Transparencia y Protección de Datos Personales

¿Quién gasta?

19	Unidad Presupuestal	000	Unidad Responsable	00928	Unidad Ejecutora del Gasto
Unidades Administrativas de Apoyo		Unidades Administrativas de Apoyo		Coordinación de Transparencia	

¿Para qué se gasta?

Finalidad	Función	Subfunción
Gobierno	Otros Servicios Generales	Acceso a la Información Pública Gubernamental

Presupuesto asignado al Programa Presupuestario

Monto

Objetivos

Nivel	Clave Componente	Resumen Narrativo
Propósito		La sociedad jalisciense cuenta con un estado más transparente, abierto, que rinde cuentas y que garantiza la transparencia y el derecho de acceso a la información pública y la protección de datos personales.

Datos del Indicador

Denominación	Método de cálculo
Índice de recurrencia en materia de acceso a la información del poder Ejecutivo	(Toda la información correspondiente al Poder Ejecutivo del Gobierno del Estado. (Realizado)/Toda la información correspondiente al Poder Ejecutivo del Gobierno del Estado. (Programado))*100

Descripción del Indicador
Se refiere a la proporción de solicitudes de acceso a la información resueltas, sobre las resoluciones de recursos de revisión.

Tipo de Indicador	<input type="text" value="Estratégico"/>	Dimensión del Indicador	<input type="text" value="Eficacia"/>	Año de Medición del Resultado	<input type="text" value="2022"/>
Cobertura	<input type="text" value="Estatal"/>	Frecuencia de Medición	<input type="text" value="Anual"/>		

Parámetros de semaforización						Meta Institucional	Meta Valor	Unidad de medida (meta valor)	Desagregado meta valor por género	
<input type="text" value="130"/>	<input type="text" value="80.00"/>	<input type="text" value="79.99"/>	<input type="text" value="60.00"/>	<input type="text" value="59.99"/>	<input type="text" value="0"/>	<input type="text" value="100%"/>	<input type="text" value="1"/>	<input type="text" value="Índice"/>	<input type="text" value="0.00"/>	<input type="text" value="0.00"/>
						Sentido del Indicador	Línea Base (meta valor)	Año (Línea base)		
						<input type="text" value="Descendente"/>	<input type="text" value="1"/>	<input type="text" value="2021"/>		

Variables del Indicador

Nombre de la Variable	Unidad de medida	Tipo de Acumulación
Toda la información correspondiente al Poder Ejecutivo del Gobierno del Estado. (realizado)	<input type="text" value="Índice"/>	<input type="text" value="Valor presente"/>
Toda la información correspondiente al Poder Ejecutivo del Gobierno del Estado. (programado)	<input type="text" value="Índice"/>	<input type="text" value="Valor presente"/>

Fuente de Información

Medios de verificación

Supuestos

Observaciones

Id_mir

- 1 El presente documento despliega la información perteneciente a los indicadores estratégicos y gestión de aquellos programas presupuestarios que proveen de bienes y servicios que generan valor público a la ciudadanía jalisciense
- 2 Se muestra el número del Componente relacionado con el indicador.

GOBIERNO DEL ESTADO DE JALISCO PRESUPUESTO DE EGRESOS PARA EL EJERCICIO FISCAL 2023

Ficha Técnica de Indicador

Sistema de Evaluación del Desempeño (SED)

Gobierno del Estado de Jalisco Secretaría de la Hacienda Pública

Datos del Programa

Coordinación del cumplimiento a las obligaciones en materia de Transparencia y Protección de Datos Personales

Eje: Gobierno efectivo e integridad pública

Tema: Acceso a la Información, Transparencia y Protección de Datos Personales

¿Quién gasta?

19	Unidad Presupuestal	000	Unidad Responsable	00928	Unidad Ejecutora del Gasto
	Unidades Administrativas de Apoyo		Unidades Administrativas de Apoyo		Coordinación de Transparencia

¿Para qué se gasta?

Finalidad	Función	Subfunción
Gobierno	Otros Servicios Generales	Acceso a la Información Pública Gubernamental

Presupuesto asignado al Programa Presupuestario

Monto \$35,635,822.00

Objetivos

Nivel	Clave Componente	Resumen Narrativo
Componente	01	Cumplimiento realizado a las obligaciones en materia de Transparencia y Acceso a la Información

Datos del Indicador

Denominación	Método de cálculo
Porcentaje de recurrencia en materia de acceso a la información del Poder Ejecutivo	$(\text{Porcentaje del índice de recurrencia en materia de acceso a la información del Poder Ejecutivo C1 (Realizado)} / \text{Porcentaje del índice de recurrencia en materia de acceso a la información del Poder Ejecutivo C1 (Programado)}) * 100$

Descripción del Indicador
Medición del porcentaje de recurrencia en materia de acceso a la información del Poder Ejecutivo.

Tipo de Indicador	Gestión	Dimensión del Indicador	Eficiencia	Año de Medición del Resultado	2023
Cobertura	Estatal	Frecuencia de Medición	Cuatrimestral		

Parámetros de semaforización						Desagregado meta valor por género				
						Meta Institucional	Meta Valor	Unidad de medida (meta valor)	Hombre	Mujer
0	59.99	60.00	79.99	80.00	130	100%	1	Porcentaje	0.00	0.00
						Sentido del Indicador	Línea Base (meta valor)	Año (Línea base)		
						Ascendente	2	2020		

Variables del Indicador

Nombre de la Variable	Unidad de medida	Tipo de Acumulación
Porcentaje del índice de recurrencia en materia de acceso a la información del Poder Ejecutivo C1 (realizado)	Porcentaje	Valor presente
Porcentaje del índice de recurrencia en materia de acceso a la información del Poder Ejecutivo C1 (programado)	Porcentaje	Valor presente

Fuente de Información
Reporte de solicitudes de información del Poder Ejecutivo, Coordinación General de Transparencia con datos del Sistema SIREs.
https://www.itei.org.mx/reportes/menu_principal/consulta_2017_fecha
Resoluciones a los recursos de revisión del Pleno en las sesiones del ITEI.
<https://www.itei.org.mx/v4/nosotros/consejo/actas>

Medios de verificación
Sistema de Reporte de Solicitudes (SIREs).
https://www.itei.org.mx/reportes/menu_principal/consulta_2017_fecha

Supuestos
La contestación de las solicitudes de acceso a la información satisfacen a los requerimientos del solicitante.

Observaciones
Id_mir 35798

- 1 El presente documento despliega la información perteneciente a los indicadores estratégicos y gestión de aquellos programas presupuestarios que proveen de bienes y servicios que generan valor público a la ciudadanía jalisciense
- 2 Se muestra el número del Componente relacionado con el indicador.

GOBIERNO DEL ESTADO DE JALISCO
PRESUPUESTO DE EGRESOS PARA EL EJERCICIO FISCAL 2023
Ficha Técnica de Indicador

Sistema de Evaluación del Desempeño (SED)

Gobierno del Estado de Jalisco Secretaría de la Hacienda Pública

Datos del Programa

Coordinación del cumplimiento a las obligaciones en materia de Transparencia y Protección de Datos Personales

Eje: Gobierno efectivo e integridad pública Tema: Acceso a la Información, Transparencia y Protección de Datos Personales

¿Quién gasta?

19	Unidad Presupuestal	000	Unidad Responsable	00928	Unidad Ejecutora del Gasto
Unidades Administrativas de Apoyo		Unidades Administrativas de Apoyo		Coordinación de Transparencia	

¿Para qué se gasta?

Finalidad	Función	Subfunción
Gobierno	Otros Servicios Generales	Acceso a la Información Pública Gubernamental

Presupuesto asignado al Programa Presupuestario

Monto \$35,635,822.00

Objetivos

Nivel	Clave Componente	Resumen Narrativo
Componente	02	Evaluaciones realizadas a la publicación de información fundamental de la Administración Pública Centralizada del Poder Ejecutivo

Datos del Indicador

Denominación	Método de cálculo
Nivel global de cumplimiento sobre la publicación de información fundamental de los portales de la Administración Pública Centralizada del Poder Ejecutivo	(Promedio de cumplimiento sobre la publicación de información fundamental de la Administración Pública Centralizada del Poder Ejecutivo C2 (Realizado) / Promedio de cumplimiento sobre la publicación de información fundamental de la Administración Pública Centralizada del Poder Ejecutivo C2 (Programado))*100

Descripción del Indicador
Evaluaciones realizadas a la publicación de información fundamental de la Administración Pública Centralizada del Poder Ejecutivo.

Tipo de Indicador	Gestión	Dimensión del Indicador	Eficiencia	Año de Medición del Resultado	2023
Cobertura	Estatal	Frecuencia de Medición	Semestral		

Desagregado meta valor por género

Parámetros de semaforización						Meta Institucional	Meta Valor	Unidad de medida (meta valor)	Hombre	Mujer
0	59.99	60.00	79.99	80.00	130	100%	85	Promedio	0.00	0.00
						Sentido del Indicador	Línea Base (meta valor)	Año (Línea base)		
						Ascendente	2	2020		

Variables del Indicador

Nombre de la Variable	Unidad de medida	Tipo de Acumulación
Promedio de cumplimiento sobre la publicación de información fundamental de la Administración Pública Centralizada del Poder Ejecutivo C2 (realizado)	Promedio	Valor presente
Promedio de cumplimiento sobre la publicación de información fundamental de la Administración Pública Centralizada del Poder Ejecutivo C2 (programado)	Promedio	Valor presente

Fuente de Información Evaluaciones sobre la publicación de información fundamental del Poder Ejecutivo, Coordinación General de Transparencia.

Medios de verificación Evaluaciones de cumplimiento sobre la publicación de información fundamental Poder Ejecutivo, Coordinación General de Transparencia.

Supuestos Las dependencias de la Administración Pública Centralizada del Poder Ejecutivo elevan el cumplimiento en la publicación de información fundamental, con base en las Políticas para la publicación de información fundamental del Poder Ejecutivo.

Observaciones

Id_mir 35801

- 1 El presente documento despliega la información perteneciente a los indicadores estratégicos y gestión de aquellos programas presupuestarios que proveen de bienes y servicios que generan valor público a la ciudadanía jalisciense
- 2 Se muestra el número del Componente relacionado con el indicador.

GOBIERNO DEL ESTADO DE JALISCO PRESUPUESTO DE EGRESOS PARA EL EJERCICIO FISCAL 2023 Ficha Técnica de Indicador

Sistema de Evaluación del Desempeño (SED)

Gobierno del Estado de JaliscoSecretaría de la Hacienda Pública

Datos del Programa

Coordinación y fortalecimiento de las políticas de comunicación social del Gobierno del Estado.

Eje: Gobierno efectivo e integridad públicaTema: Gobernanza para el Desarrollo

¿Quién gasta?

19	Unidad Presupuestal	000	Unidad Responsable	00422	Unidad Ejecutora del Gasto
	Unidades Administrativas de Apoyo		Unidades Administrativas de Apoyo		Coordinación General de Comunicación Social

¿Para qué se gasta?

Finalidad	Función	Subfunción
Gobierno	Coordinación de la Política de Gobierno	Presidencia / Gobernatura

Presupuesto asignado al Programa Presupuestario

Monto\$192,600,946.00

Objetivos

Nivel	Clave Componente	Resumen Narrativo
Fin		Contribuir a alcanzar con eficiencia, integridad y transparencia los resultados establecidos en el Plan Estatal de Gobernanza y Desarrollo, mediante la incorporación de procesos de participación ciudadana, profesionalización del servicio civil, innovación, control interno, monitoreo y evaluación.

Datos del Indicador

Denominación Posición en el Subíndice Gobiernos Eficientes y Eficaces del Índice de Competitividad, IMCO	Método de cálculo (A través de once indicadores, este subíndice evalúa la capacidad de los gobiernos para elevar la competitividad y calidad de vida en las ciudades a través de políticas públicas eficaces y responsables que fomenten el desarrollo económico. (Realizado)/A través de once indicadores, este subíndice evalúa la capacidad de los gobiernos para elevar la competitividad y calidad de vida en las ciudades a través de políticas públicas eficaces y responsables que fomenten el desarrollo económico. (Programado))*100
---	--

Descripción del Indicador
 El subíndice Gobiernos Eficientes y Eficaces evalúa la forma en que los gobiernos de las entidades federativas son capaces de influir positivamente en la competitividad mediante políticas públicas orientadas a fomentar el desarrollo económico local. Se evalúa la calidad de la gestión fiscal y financiera local, así como el grado de transparencia y rendición de cuentas asociado a la misma. De igual modo, se evalúa cómo los ingresos fiscales contribuyen al crecimiento de la economía formal.

Tipo de Indicador	Estratégico	Dimensión del Indicador	Eficacia	Año de Medición del Resultado	2022
Cobertura	Estatal	Frecuencia de Medición	Anual		

Parámetros de semaforización 130 80.00 79.99 60.00 59.99 0 	Meta Institucional	Meta Valor	Unidad de medida (meta valor)	Desagregado meta valor por género	
	100%	8	Posición	Hombre	Mujer
	Sentido del Indicador	Línea Base (meta valor)	Año (Línea base)		
	Descendente	10	2021		

Variables del Indicador

Nombre de la Variable	Unidad de medida	Tipo de Acumulación
A través de once indicadores, este subíndice evalúa la capacidad de los gobiernos para elevar la competitividad y calidad de vida en las ciudades a través de políticas públicas eficaces y responsables que fomenten el desarrollo económico. (realizado)	Posición	Valor presente
A través de once indicadores, este subíndice evalúa la capacidad de los gobiernos para elevar la competitividad y calidad de vida en las ciudades a través de políticas públicas eficaces y responsables que fomenten el desarrollo económico. (programado)	Posición	Valor presente

Fuente de Información	IMCO. Índice de Competitividad Estatal (ICE), 2022.
Medios de verificación	
Supuestos	
Observaciones	
Id_mir	33892

- 1 El presente documento despliega la información perteneciente a los indicadores estratégicos y gestión de aquellos programas presupuestarios que proveen de bienes y servicios que generan valor público a la ciudadanía jalisciense
- 2 Se muestra el número del Componente relacionado con el indicador.

GOBIERNO DEL ESTADO DE JALISCO
PRESUPUESTO DE EGRESOS PARA EL EJERCICIO FISCAL 2023
Ficha Técnica de Indicador

Sistema de Evaluación del Desempeño (SED)

Gobierno del Estado de Jalisco Secretaría de la Hacienda Pública

Datos del Programa

Coordinación y fortalecimiento de las políticas de comunicación social del Gobierno del Estado.

Eje: Gobierno efectivo e integridad pública Tema: Gobernanza para el Desarrollo

¿Quién gasta?

19	Unidad Presupuestal	000	Unidad Responsable	00422	Unidad Ejecutora del Gasto
	Unidades Administrativas de Apoyo		Unidades Administrativas de Apoyo		Coordinación General de Comunicación Social

¿Para qué se gasta?

Finalidad	Función	Subfunción
Gobierno	Coordinación de la Política de Gobierno	Presidencia / Gubernatura

Presupuesto asignado al Programa Presupuestario

Monto

Objetivos

Nivel	Clave Componente	Resumen Narrativo
Propósito		Los poderes públicos y autónomos del Estado de Jalisco mejoran sus procesos de gobernanza, con la promoción e implementación de mecanismos de participación ciudadana y redes para la incidencia e involucramiento de la ciudadanía en asuntos y temas de interés público para el desarrollo sostenible.

Datos del Indicador

Denominación	Método de cálculo
Posición en el indicador de las actividades de monitoreo y evaluación, CONEVAL	$(\text{Realizado}) / \text{Posición en el indicador de las actividades de monitoreo y evaluación, CONEVAL (Programado)} * 100$

Descripción del Indicador
Permite conocer el avance en la institucionalización del monitoreo y evaluación en las entidades federativas. Parte de ocho elementos analizados mediante variables distribuidas en dos componentes de tal forma que se identifique tanto la normativa existente para dichos elementos como su puesta en marcha. La recolección de información se sustenta en dos principios generales establecidos: la transparencia y la rendición de cuentas.

Tipo de Indicador	<input type="text" value="Estratégico"/>	Dimensión del Indicador	<input type="text" value="Eficacia"/>	Año de Medición del Resultado	<input type="text" value="2024"/>
Cobertura	<input type="text" value="Estatal"/>	Frecuencia de Medición	<input type="text" value="Anual"/>		

Parámetros de semaforización	<input type="text" value="100%"/>	<input type="text" value="1"/>	<input type="text" value="Posición"/>	Desagregado meta valor por género	
	<input type="text" value="130"/>	<input type="text" value="80.00"/>	<input type="text" value="79.99"/>	<input type="text" value="60.00"/>	<input type="text" value="59.99"/>
	<input type="text" value="Sentido del Indicador"/>	<input type="text" value="Línea Base (meta valor)"/>	<input type="text" value="Año (Línea base)"/>	<input type="text" value="0.00"/>	<input type="text" value="0.00"/>
	<input type="text" value="Descendente"/>	<input type="text" value="1"/>	<input type="text" value="2021"/>		

Variables del Indicador

Nombre de la Variable	Unidad de medida	Tipo de Acumulación
Posición en el indicador de las actividades de monitoreo y evaluación, CONEVAL (realizado)	Posición	Valor presente
Posición en el indicador de las actividades de monitoreo y evaluación, CONEVAL (programado)	Posición	Valor presente

Fuente de Información

Medios de verificación

Supuestos

Observaciones

Id_mir

- 1 El presente documento despliega la información perteneciente a los indicadores estratégicos y gestión de aquellos programas presupuestarios que proveen de bienes y servicios que generan valor público a la ciudadanía jalisciense
- 2 Se muestra el número del Componente relacionado con el indicador.

EL ESTADO DE JALISCO

PERIÓDICO OFICIAL

1774

GOBIERNO DEL ESTADO DE JALISCO PRESUPUESTO DE EGRESOS PARA EL EJERCICIO FISCAL 2023 Ficha Técnica de Indicador

Sistema de Evaluación del Desempeño (SED)

Gobierno del Estado de JaliscoSecretaría de la Hacienda Pública

Datos del Programa

Coordinación y fortalecimiento de las políticas de comunicación social del Gobierno del Estado.

Eje: Gobierno efectivo e integridad públicaTema: Gobernanza para el Desarrollo

¿Quién gasta?

19	Unidad Presupuestal	000	Unidad Responsable	00422	Unidad Ejecutora del Gasto
	Unidades Administrativas de Apoyo		Unidades Administrativas de Apoyo		Coordinación General de Comunicación Social

¿Para qué se gasta?

Finalidad	Función	Subfunción
Gobierno	Coordinación de la Política de Gobierno	Presidencia / Gubernatura

Presupuesto asignado al Programa Presupuestario

Monto

Objetivos

Nivel	Clave Componente	Resumen Narrativo
Componente	03	Campañas de los programas gubernamentales difundidas

Datos del Indicador

Denominación	Método de cálculo
Total de campañas sobre programas gubernamentales difundidas.	(Número de campañas sobre programas gubernamentales difundidas C3 (Realizado) / Número de campañas sobre programas gubernamentales difundidas C3 (Programado))*100

Descripción del Indicador
Este indicador mide las campañas sobre programas gubernamentales difundidas.

Tipo de Indicador	Gestión	Dimensión del Indicador	Eficacia	Año de Medición del Resultado	2023
Cobertura	Estatal	Frecuencia de Medición	Trimestral		

Parámetros de semaforización <div style="display: flex; justify-content: space-around; align-items: center;"> <div style="display: flex; gap: 5px;"> <div style="width: 15px; height: 15px; background-color: red; border: 1px solid black;"></div> <div style="width: 15px; height: 15px; background-color: red; border: 1px solid black;"></div> <div style="width: 15px; height: 15px; background-color: yellow; border: 1px solid black;"></div> <div style="width: 15px; height: 15px; background-color: yellow; border: 1px solid black;"></div> <div style="width: 15px; height: 15px; background-color: green; border: 1px solid black;"></div> <div style="width: 15px; height: 15px; background-color: green; border: 1px solid black;"></div> </div> <div style="margin-left: 10px;"> <table style="border-collapse: collapse;"> <tr> <td style="border: 1px solid black; padding: 2px;">0</td> <td style="border: 1px solid black; padding: 2px;">59.99</td> <td style="border: 1px solid black; padding: 2px;">60.00</td> <td style="border: 1px solid black; padding: 2px;">79.99</td> <td style="border: 1px solid black; padding: 2px;">80.00</td> <td style="border: 1px solid black; padding: 2px;">130</td> </tr> </table> </div> </div>	0	59.99	60.00	79.99	80.00	130	Meta Institucional	Meta Valor	Unidad de medida (meta valor)	Desagregado meta valor por género	
	0	59.99	60.00	79.99	80.00	130					
Sentido del Indicador	Línea Base (meta valor)	Año (Línea base)	Hombre	Mujer							
Ascendente	No disponible	No disponible	0.00	0.00							

Variables del Indicador

Nombre de la Variable	Unidad de medida	Tipo de Acumulación
Número de campañas sobre programas gubernamentales difundidas C3 (realizado)	Campaña	Suma
Número de campañas sobre programas gubernamentales difundidas C3 (programado)	Campaña	Suma

Fuente de Información

Medios de verificación

Supuestos

Observaciones

Id_mir

- 1 El presente documento despliega la información perteneciente a los indicadores estratégicos y gestión de aquellos programas presupuestarios que proveen de bienes y servicios que generan valor público a la ciudadanía jalisciense
- 2 Se muestra el número del Componente relacionado con el indicador.

GOBIERNO DEL ESTADO DE JALISCO
PRESUPUESTO DE EGRESOS PARA EL EJERCICIO FISCAL 2023

Ficha Técnica de Indicador

Sistema de Evaluación del Desempeño (SED)

Goobierno del Estado de Jalisco Secretaría de la Hacienda Pública

Datos del Programa

Coordinación y fortalecimiento de las políticas de comunicación social del Gobierno del Estado.

Eje: Gobierno efectivo e integridad pública

Tema: Gobernanza para el Desarrollo

¿Quien gasta?

19	Unidad Presupuestal	000	Unidad Responsable	00422	Unidad Ejecutora del Gasto
Unidades Administrativas de Apoyo		Unidades Administrativas de Apoyo		Coordinación General de Comunicación Social	

¿Para qué se gasta?

Finalidad	Función	Subfunción
Gobierno	Coordinación de la Política de Gobierno	Presidencia / Gubernatura

Presupuesto asignado al Programa Presupuestario

Monto

Objetivos

Nivel	Clave Componente	Resumen Narrativo
Componente	01	Instrumentos de comunicación social consolidados para la retroalimentación de las valoraciones que realiza la ciudadanía de toda la entidad

Datos del Indicador

Denominación	Método de cálculo
Total de plataformas digitales del Gobierno del estado y sus dependencias consolidadas para la participación de la ciudadanía	(Número de plataformas digitales del Gobierno del Estado en los que participa la ciudadanía C1 (Realizado) / Número de plataformas digitales del Gobierno del Estado en los que participa la ciudadanía C1 (Programado))*100

Descripción del Indicador
Este indicador mide las plataformas digitales del Gobierno del estado y sus dependencias consolidadas para la participación de la ciudadanía.

Tipo de Indicador	Gestión	Dimensión del Indicador	Eficiencia	Año de Medición del Resultado	2023
Cobertura	Estatal	Frecuencia de Medición	Semestral		

Parámetros de semaforización						Desagregado meta valor por género				
0	59.99	60.00	79.99	80.00	130	Meta Institucional	Meta Valor	Unidad de medida (meta valor)	Hombre	Mujer
						100%	41	Plataforma	0.00	0.00
						Sentido del Indicador	Línea Base (meta valor)	Año (Línea base)		
						Ascendente	No disponible	No disponible		

Variables del Indicador

Nombre de la Variable	Unidad de medida	Tipo de Acumulación
Número de plataformas digitales del Gobierno del Estado en los que participa la ciudadanía C1 (realizado)	Plataforma	Valor presente
Número de plataformas digitales del Gobierno del Estado en los que participa la ciudadanía C1 (programado)	Plataforma	Valor presente

Fuente de Información Expediente de registro interno, Coordinación General de Comunicación, 2020.

Medios de verificación Expediente de registro interno, Coordinación General de Comunicación, 2020.

Supuestos La ciudadanía participa en las plataformas de difusión de las acciones gubernamentales

Observaciones

Id_mir

- 1 El presente documento despliega la información perteneciente a los indicadores estratégicos y gestión de aquellos programas presupuestarios que proveen de bienes y servicios que generan valor público a la ciudadanía jalisciense
- 2 Se muestra el número del Componente relacionado con el indicador.

GOBIERNO DEL ESTADO DE JALISCO
PRESUPUESTO DE EGRESOS PARA EL EJERCICIO FISCAL 2023

Ficha Técnica de Indicador

Sistema de Evaluación del Desempeño (SED)

Gobierno del Estado de Jalisco Secretaría de la Hacienda Pública

Datos del Programa

Coordinación y fortalecimiento de las políticas de comunicación social del Gobierno del Estado.

Eje: Gobierno efectivo e integridad pública Tema: Gobernanza para el Desarrollo

¿Quién gasta?

19	Unidad Presupuestal	000	Unidad Responsable	00422	Unidad Ejecutora del Gasto
	Unidades Administrativas de Apoyo		Unidades Administrativas de Apoyo		Coordinación General de Comunicación Social

¿Para qué se gasta?

Finalidad	Función	Subfunción
Gobierno	Coordinación de la Política de Gobierno	Presidencia / Gubernatura

Presupuesto asignado al Programa Presupuestario

Monto

Objetivos

Nivel	Clave Componente	Resumen Narrativo
Componente	02	Identidad Institucional del gobierno estatal y sus dependencias, difundida con campañas de comunicación

Datos del Indicador

Denominación	Método de cálculo
Total de solicitudes para validación autorizadas	(Número de solicitudes para validación autorizadas C2 (Realizado) / Número de solicitudes para validación autorizadas C2 (Programado))*100

Descripción del Indicador
Este indicador mide las solicitudes para validación autorizadas

Tipo de Indicador	Gestión	Dimensión del Indicador	Eficacia	Año de Medición del Resultado	2023
Cobertura	Estatal	Frecuencia de Medición	Trimestral		

Parámetros de semaforización	Meta Institucional	Meta Valor	Unidad de medida (meta valor)	Desagregado meta valor por género													
	<input type="text" value="100%"/>	<input type="text" value="650"/>	<input type="text" value="Solicitud"/>	Hombre	Mujer												
<table border="1" style="width: 100%; border-collapse: collapse;"> <tr> <td style="width: 10%; text-align: center;">0</td> <td style="width: 10%; text-align: center;">59.99</td> <td style="width: 10%; text-align: center;">60.00</td> <td style="width: 10%; text-align: center;">79.99</td> <td style="width: 10%; text-align: center;">80.00</td> <td style="width: 10%; text-align: center;">130</td> </tr> <tr> <td style="text-align: center;">■</td> <td style="text-align: center;">■</td> <td style="text-align: center;">■</td> <td style="text-align: center;">■</td> <td style="text-align: center;">■</td> <td style="text-align: center;">■</td> </tr> </table>	0	59.99	60.00	79.99	80.00	130	■	■	■	■	■	■	Sentido del Indicador	Línea Base (meta valor)	Año (Línea base)		
0	59.99	60.00	79.99	80.00	130												
■	■	■	■	■	■												
	<input type="text" value="Ascendente"/>	<input type="text" value="No disponible"/>	<input type="text" value="No disponible"/>														

Variables del Indicador

Nombre de la Variable	Unidad de medida	Tipo de Acumulación
Número de solicitudes para validación autorizadas C2 (realizado)	Solicitud	Suma
Número de solicitudes para validación autorizadas C2 (programado)	Solicitud	Suma

Fuente de Información

Medios de verificación

Supuestos

Observaciones

Id_mir

- 1 El presente documento despliega la información perteneciente a los indicadores estratégicos y gestión de aquellos programas presupuestarios que proveen de bienes y servicios que generan valor público a la ciudadanía jalisciense
- 2 Se muestra el número del Componente relacionado con el indicador.

GOBIERNO DEL ESTADO DE JALISCO
PRESUPUESTO DE EGRESOS PARA EL EJERCICIO FISCAL 2023
Ficha Técnica de Indicador

Sistema de Evaluación del Desempeño (SED)

Gobierno del Estado de Jalisco Secretaría de la Hacienda Pública

Datos del Programa

Administración Transparente y eficiente.

Eje: Seguridad ciudadana, justicia y estado de derecho Tema: Impartición de Justicia

¿Quién gasta?

20	Unidad Presupuestal	000	Unidad Responsable	00425	Unidad Ejecutora del Gasto
Tribunal de Arbitraje y Escalafón		Tribunal de Arbitraje y Escalafón		Tribunal de Arbitraje y Escalafón	

¿Para qué se gasta?

Finalidad	Función	Subfunción
Gobierno	Justicia	Impartición de Justicia

Presupuesto asignado al Programa Presupuestario

Monto

Objetivos

Nivel	Clave Componente	Resumen Narrativo
Fin		Contribuir a promover la paz bajo el concepto de seguridad ciudadana mediante la coordinación eficaz de los sistemas de seguridad ciudadana, procuración e impartición de justicia, generando estabilidad social y democrática como fundamento para la construcción de una sociedad más libre en la que se protegen y observan los derechos humanos, se facilita el crecimiento económico incluyente y se protege el medio ambiente.

Datos del Indicador

Denominación	Método de cálculo
Posición en el Subíndice Sistema de Derecho Confiable y Objetivo del Índice de Competitividad, IMCO	(Posición en el Subíndice Sistema de Derecho Confiable y Objetivo del Índice de Competitividad, IMCO (Realizado)/Posición en el Subíndice Sistema de Derecho Confiable y Objetivo del Índice de Competitividad, IMCO (Programado))*100

Descripción del Indicador
El "Sistema de Derecho Confiable y Objetivo" es un subíndice del Índice de Competitividad, el subíndice de Derecho considera indicadores sobre delitos, denuncias, percepción de seguridad y cumplimiento de contratos.

Tipo de Indicador	<input type="text" value="Estratégico"/>	Dimensión del Indicador	<input type="text" value="Eficacia"/>	Año de Medición del Resultado	<input type="text" value="2022"/>
Cobertura	<input type="text" value="Estatal"/>	Frecuencia de Medición	<input type="text" value="Anual"/>		

Parámetros de semaforización						Desagregado meta valor por género									
<input type="text" value="130"/>	<input type="text" value="80.00"/>	<input type="text" value="79.99"/>	<input type="text" value="60.00"/>	<input type="text" value="59.99"/>	<input type="text" value="0"/>	Meta Institucional	<input type="text" value="100%"/>	Meta Valor	<input type="text" value="17"/>	Unidad de medida (meta valor)	<input type="text" value="Posición"/>	Hombre	<input type="text" value="0.00"/>	Mujer	<input type="text" value="0.00"/>
						Sentido del Indicador	<input type="text" value="Descendente"/>	Línea Base (meta valor)	<input type="text" value="19"/>	Año (Línea base)	<input type="text" value="2021"/>				

Variables del Indicador

Nombre de la Variable	Unidad de medida	Tipo de Acumulación
Posición en el Subíndice Sistema de Derecho Confiable y Objetivo del Índice de Competitividad, IMCO (realizado)	Posición	Valor presente
Posición en el Subíndice Sistema de Derecho Confiable y Objetivo del Índice de Competitividad, IMCO (programado)	Posición	Valor presente

Fuente de Información	<input type="text" value="IMCO, Índice de Competitividad Estatal 2022."/>
Medios de verificación	<input type="text"/>
Supuestos	<input type="text"/>
Observaciones	<input type="text"/>
Id_mir	<input type="text" value="40046"/>

- 1 El presente documento despliega la información perteneciente a los indicadores estratégicos y gestión de aquellos programas presupuestarios que proveen de bienes y servicios que generan valor público a la ciudadanía jalisciense
- 2 Se muestra el número del Componente relacionado con el indicador.

GOBIERNO DEL ESTADO DE JALISCO PRESUPUESTO DE EGRESOS PARA EL EJERCICIO FISCAL 2023 Ficha Técnica de Indicador

Sistema de Evaluación del Desempeño (SED)

Gobierno del Estado de Jalisco Secretaría de la Hacienda Pública

Datos del Programa

Administración Transparente y eficiente.

Eje: Seguridad ciudadana, justicia y estado de derecho Tema: Impartición de Justicia

¿Quién gasta?

20	Unidad Presupuestal	000	Unidad Responsable	00425	Unidad Ejecutora del Gasto
Tribunal de Arbitraje y Escalafón		Tribunal de Arbitraje y Escalafón		Tribunal de Arbitraje y Escalafón	

¿Para qué se gasta?

Finalidad	Función	Subfunción
Gobierno	Justicia	Impartición de Justicia

Presupuesto asignado al Programa Presupuestario

Monto \$5,976,853.00

Objetivos

Nivel	Clave Componente	Resumen Narrativo
Propósito		Las y los jaliscienses cuentan con un sistema de impartición de justicia que garantiza el derecho al acceso a la justicia de manera eficaz, eficiente, innovadora, responsable, transparente, pronta y expedita, al tiempo que se observan los protocolos de atención hacia las personas en condición de vulnerabilidad; y en consecuencia, aumentar la confianza ciudadana en los órganos jurisdiccionales.

Datos del Indicador

Denominación	Método de cálculo
Porcentaje de población que percibe a los jueces como corruptos	$(\text{Porcentaje de población que percibe a los jueces como corruptos (Realizado)} / \text{Porcentaje de población que percibe a los jueces como corruptos (Programado)}) * 100$

Descripción del Indicador
Este indicador muestra el porcentaje de la población de 18 años y más que considera a los jueces como corruptos.

Tipo de Indicador	Estratégico	Dimensión del Indicador	Eficacia	Año de Medición del Resultado	2022
Cobertura	Estatat	Frecuencia de Medición	Anual		

Desagregado meta valor por género

Parámetros de semaforización	Meta Institucional	Meta Valor	Unidad de medida (meta valor)	Hombre	Mujer
	100%	67	Porcentaje	0.00	0.00
	Sentido del Indicador	Línea Base (meta valor)	Año (Línea base)		
	Descendente	68	2021		

Variables del Indicador

Nombre de la Variable	Unidad de medida	Tipo de Acumulación
Porcentaje de población que percibe a los jueces como corruptos (realizado)	Porcentaje	Valor presente
Porcentaje de población que percibe a los jueces como corruptos (programado)	Porcentaje	Valor presente

Fuente de Información INEGI, Encuesta Nacional de Victimización y Percepción sobre Seguridad Pública (ENVIPE) 2021.

Medios de verificación

Supuestos

Observaciones

Id_mir 33868

- 1 El presente documento despliega la información perteneciente a los indicadores estratégicos y gestión de aquellos programas presupuestarios que proveen de bienes y servicios que generan valor público a la ciudadanía jalisciense
- 2 Se muestra el número del Componente relacionado con el indicador.

GOBIERNO DEL ESTADO DE JALISCO
PRESUPUESTO DE EGRESOS PARA EL EJERCICIO FISCAL 2023

Ficha Técnica de Indicador

Sistema de Evaluación del Desempeño (SED)

Gobierno del Estado de Jalisco Secretaría de la Hacienda Pública

Datos del Programa

Administración Transparente y eficiente.

Eje: Seguridad ciudadana, justicia y estado de derecho Tema: Impartición de Justicia

¿Quién gasta?

20	Unidad Presupuestal	000	Unidad Responsable	00425	Unidad Ejecutora del Gasto
Tribunal de Arbitraje y Escalafón		Tribunal de Arbitraje y Escalafón		Tribunal de Arbitraje y Escalafón	

¿Para qué se gasta?

Finalidad	Función	Subfunción
Gobierno	Justicia	Impartición de Justicia

Presupuesto asignado al Programa Presupuestario

Monto

Objetivos

Nivel	Clave Componente	Resumen Narrativo
Componente	01	Recursos humanos y financieros eficientados y transparentados.

Datos del Indicador

Denominación	Método de cálculo
Total de eficiencia de los recursos Humanos y Financieros	(Número de Informes Presupuesto Ejercido (Realizado) / Número de Informes Presupuesto Ejercido (Programado))*100

Descripción del Indicador
Recursos humanos y financieros eficientados y transparentados

Tipo de Indicador	Gestión	Dimensión del Indicador	Eficiencia	Año de Medición del Resultado	2023
Cobertura	Estatal	Frecuencia de Medición	Semestral		

Parámetros de semafización						Meta Institucional	Meta Valor	Unidad de medida (meta valor)	Desagregado meta valor por género	
0	59.99	60.00	79.99	80.00	130	100%	2	Informe	Hombre	Mujer
						Sentido del Indicador	Línea Base (meta valor)	Año (Línea base)	0.00	0.00
						Ascendente	No disponible	No disponible		

Variables del Indicador

Nombre de la Variable	Unidad de medida	Tipo de Acumulación
Número de Informes Presupuesto Ejercido (realizado)	Informe	Suma
Número de Informes Presupuesto Ejercido (programado)	Informe	Suma

Fuente de Información
Informe anual de actividades del Magistrado Presidente del Tribunal de Arbitraje y Escalafón, Publicado en información fundamental Art. 8 Frac.VI, I) <https://transparencia.info.jalisco.gob.mx/transparencia/organismo/140>, Transparencia de Información Presupuestal, Publicado en <https://gobiernoenlinea1.jalisco.gob.mx/presupuesto/Presupuesto> (presupuesto Dinámico)

Medios de verificación
Reportes semestrales de la Coordinación Administrativa, SIIF y Reporte semestrales de las mesas, Informes Anuales de los Magistrados y la Estadística.

Supuestos
La inflación se mantiene de acuerdo a lo presupuestado.

Observaciones

Id_mir

- 1 El presente documento despliega la información perteneciente a los indicadores estratégicos y gestión de aquellos programas presupuestarios que proveen de bienes y servicios que generan valor público a la ciudadanía jalisciense
- 2 Se muestra el número del Componente relacionado con el indicador.

GOBIERNO DEL ESTADO DE JALISCO PRESUPUESTO DE EGRESOS PARA EL EJERCICIO FISCAL 2023

Ficha Técnica de Indicador

Sistema de Evaluación del Desempeño (SED)

Gobierno del Estado de Jalisco Secretaría de la Hacienda Pública

Datos del Programa

Administración Transparente y eficiente.

Eje: Seguridad ciudadana, justicia y estado de derecho Tema: Impartición de Justicia

¿Quién gasta?

20	Unidad Presupuestal	000	Unidad Responsable	00425	Unidad Ejecutora del Gasto
Tribunal de Arbitraje y Escalafón		Tribunal de Arbitraje y Escalafón		Tribunal de Arbitraje y Escalafón	

¿Para qué se gasta?

Finalidad	Función	Subfunción
Gobierno	Justicia	Impartición de Justicia

Presupuesto asignado al Programa Presupuestario

Monto \$5,976,853.00

Objetivos

Nivel	Clave Componente	Resumen Narrativo
Componente	02	Solicitudes de información en materia de transparencia, presentadas por los ciudadanos atendidas.

Datos del Indicador

Denominación	Método de cálculo
Total de solicitudes de Transparencia resueltas	(Número de solicitudes de información de transparencia (Realizado) / Número de solicitudes de información de transparencia (Programado))*100

Descripción del Indicador
Solicitudes de información en materia de transparencia, presentadas por los ciudadanos atendidas

Tipo de Indicador	Estratégico	Dimensión del Indicador	Eficiencia	Año de Medición del Resultado	2023
Cobertura	Estatal	Frecuencia de Medición	Mensual		

				Desagregado meta valor por género		
Parámetros de semaforización		Meta Institucional	Meta Valor	Unidad de medida (meta valor)	Hombre	Mujer
0	59.99	60.00	79.99	80.00	130	
■	■	■	■	■	■	
		Sentido del Indicador	Línea Base (meta valor)	Año (Línea base)		
		Ascendente	100	2015		

Variables del Indicador

Nombre de la Variable	Unidad de medida	Tipo de Acumulación
Número de solicitudes de información de transparencia (realizado)	Solicitud	Suma
Número de solicitudes de información de transparencia (programado)	Solicitud	Suma

Fuente de Información
Sistema Sires, Publicado en <https://www.itei.org.mx/reportes/>, Informe Anual de actividades del Magistrado Presidente del Tribunal de Arbitraje y Escalafón, Sistema Integral de información financiera, Coordinación Administrativa, Publicado en información fundamental Art. 8 Frac.VI, I) <https://transparencia.info.jalisco.gob.mx/transparencia/organismo/140>

Medios de verificación
Informes mensuales de estadística de la Unidad de Transparencia e Información.

Supuestos
Los ciudadanos interponen solicitudes información.

Observaciones

Id_mir 35231

- 1 El presente documento despliega la información perteneciente a los indicadores estratégicos y gestión de aquellos programas presupuestarios que proveen de bienes y servicios que generan valor público a la ciudadanía jalisciense
- 2 Se muestra el número del Componente relacionado con el indicador.

GOBIERNO DEL ESTADO DE JALISCO PRESUPUESTO DE EGRESOS PARA EL EJERCICIO FISCAL 2023

Ficha Técnica de Indicador

Sistema de Evaluación del Desempeño (SED)

Gobierno del Estado de Jalisco Secretaría de la Hacienda Pública

Datos del Programa

Impartición de Justicia Laboral de los Servidores Públicos y Entidades Públicas del Estado y Municipios

Eje: Seguridad ciudadana, justicia y estado de derecho Tema: Impartición de Justicia

¿Quién gasta?

20	Unidad Presupuestal	000	Unidad Responsable	00425	Unidad Ejecutora del Gasto
	Tribunal de Arbitraje y Escalafón		Tribunal de Arbitraje y Escalafón		Tribunal de Arbitraje y Escalafón

¿Para qué se gasta?

Finalidad	Función	Subfunción
Gobierno	Justicia	Impartición de Justicia

Presupuesto asignado al Programa Presupuestario

Monto \$66,616,991.00

Objetivos

Nivel	Clave Componente	Resumen Narrativo
Fin		Contribuir a promover la paz bajo el concepto de seguridad ciudadana mediante la coordinación eficaz de los sistemas de seguridad ciudadana, procuración e impartición de justicia, generando estabilidad social y democrática como fundamento para la construcción de una sociedad más libre en la que se protegen y observan los derechos humanos, se facilita el crecimiento económico incluyente y se protege el medio ambiente.

Datos del Indicador

Denominación	Método de cálculo
Posición en el Subíndice Sistema de Derecho Confiable y Objetivo del Índice de Competitividad, IMCO	(Posición en el Subíndice Sistema de Derecho Confiable y Objetivo del Índice de Competitividad, IMCO (Realizado)/Posición en el Subíndice Sistema de Derecho Confiable y Objetivo del Índice de Competitividad, IMCO (Programado))*100

Descripción del Indicador
El "Sistema de Derecho Confiable y Objetivo" es un subíndice del Índice de Competitividad, el subíndice de Derecho considera indicadores sobre delitos, denuncias, percepción de seguridad y cumplimiento de contratos.

Tipo de Indicador	Estratégico	Dimensión del Indicador	Eficacia	Año de Medición del Resultado	2022
Cobertura	Estatal	Frecuencia de Medición	Anual		

		Desagregado meta valor por género	
		Meta Institucional	Meta Valor
		100%	17
		Sentido del Indicador	Línea Base (meta valor)
		Descendente	19
		Unidad de medida (meta valor)	Año (Línea base)
		Posición	2021
		Hombre	Mujer
		0.00	0.00

Variables del Indicador		
Nombre de la Variable	Unidad de medida	Tipo de Acumulación
Posición en el Subíndice Sistema de Derecho Confiable y Objetivo del Índice de Competitividad, IMCO (realizado)	Posición	Valor presente
Posición en el Subíndice Sistema de Derecho Confiable y Objetivo del Índice de Competitividad, IMCO (programado)	Posición	Valor presente

Fuente de Información	IMCO, Índice de Competitividad Estatal 2022.
Medios de verificación	
Supuestos	
Observaciones	
Id_mir	40047

- 1 El presente documento despliega la información perteneciente a los indicadores estratégicos y gestión de aquellos programas presupuestarios que proveen de bienes y servicios que generan valor público a la ciudadanía jalisciense
- 2 Se muestra el número del Componente relacionado con el indicador.

GOBIERNO DEL ESTADO DE JALISCO PRESUPUESTO DE EGRESOS PARA EL EJERCICIO FISCAL 2023 Ficha Técnica de Indicador

Sistema de Evaluación del Desempeño (SED)

Gobierno del Estado de Jalisco Secretaría de la Hacienda Pública

Datos del Programa

Impartición de Justicia Laboral de los Servidores Públicos y Entidades Públicas del Estado y Municipios

Eje: Seguridad ciudadana, justicia y estado de derecho Tema: Impartición de Justicia

¿Quién gasta?

20	Unidad Presupuestal	000	Unidad Responsable	00425	Unidad Ejecutora del Gasto
Tribunal de Arbitraje y Escalafón		Tribunal de Arbitraje y Escalafón		Tribunal de Arbitraje y Escalafón	

¿Para qué se gasta?

Finalidad	Función	Subfunción
Gobierno	Justicia	Impartición de Justicia

Presupuesto asignado al Programa Presupuestario

Monto \$66,616,991.00

Objetivos

Nivel	Clave Componente	Resumen Narrativo
Propósito		Las y los jaliscienses cuentan con un sistema de impartición de justicia que garantiza el derecho al acceso a la justicia de manera eficaz, eficiente, innovadora, responsable, transparente, pronta y expedita, al tiempo que se observan los protocolos de atención hacia las personas en condición de vulnerabilidad; y en consecuencia, aumentar la confianza ciudadana en los órganos jurisdiccionales.

Datos del Indicador

Denominación	Método de cálculo
Porcentaje de población que percibe a los jueces como corruptos	$(\text{Porcentaje de población que percibe a los jueces como corruptos (Realizado)} / \text{Porcentaje de población que percibe a los jueces como corruptos (Programado)}) * 100$

Descripción del Indicador
Este indicador muestra el porcentaje de la población de 18 años y más que considera a los jueces como corruptos.

Tipo de Indicador	Estratégico	Dimensión del Indicador	Eficacia	Año de Medición del Resultado	2022
Cobertura	Estatal	Frecuencia de Medición	Anual		

Desagregado meta valor por género

Parámetros de semaforización						Meta Institucional	Meta Valor	Unidad de medida (meta valor)	Hombre	Mujer
130	80.00	79.99	60.00	59.99	0	100%	67	Porcentaje	0.00	0.00
						Sentido del Indicador	Línea Base (meta valor)	Año (Línea base)		
						Descendente	68	2021		

Variables del Indicador

Nombre de la Variable	Unidad de medida	Tipo de Acumulación
Porcentaje de población que percibe a los jueces como corruptos (realizado)	Porcentaje	Valor presente
Porcentaje de población que percibe a los jueces como corruptos (programado)	Porcentaje	Valor presente

Fuente de Información INEGI, Encuesta Nacional de Victimización y Percepción sobre Seguridad Pública (ENVIPE) 2021.

Medios de verificación

Supuestos

Observaciones

Id_mir 33869

- 1 El presente documento despliega la información perteneciente a los indicadores estratégicos y gestión de aquellos programas presupuestarios que proveen de bienes y servicios que generan valor público a la ciudadanía jalisciense
- 2 Se muestra el número del Componente relacionado con el indicador.

GOBIERNO DEL ESTADO DE JALISCO
PRESUPUESTO DE EGRESOS PARA EL EJERCICIO FISCAL 2023
Ficha Técnica de Indicador

Sistema de Evaluación del Desempeño (SED)

Gobierno del Estado de Jalisco Secretaría de la Hacienda Pública

Datos del Programa

Impartición de Justicia Laboral de los Servidores Públicos y Entidades Públicas del Estado y Municipios

Eje: Seguridad ciudadana, justicia y estado de derecho Tema: Impartición de Justicia

¿Quién gasta?

20	Unidad Presupuestal	000	Unidad Responsable	00425	Unidad Ejecutora del Gasto
	Tribunal de Arbitraje y Escalafón		Tribunal de Arbitraje y Escalafón		Tribunal de Arbitraje y Escalafón

¿Para qué se gasta?

Finalidad	Función	Subfunción
Gobierno	Justicia	Impartición de Justicia

Presupuesto asignado al Programa Presupuestario

Monto \$66,616,991.00

Objetivos

Nivel	Clave Componente	Resumen Narrativo
Componente	A2	Certeza jurídica otorgada a los convenios y renuncias fuera de juicio que garantiza el goce efectivo de los derechos humanos.

Datos del Indicador

Denominación	Método de cálculo
Total de Convenios y Renuncias Fuera de Juicio	(Número de Convenios y Renuncias fuera de Juicio (Realizado) / Número de Convenios y Renuncias fuera de Juicio (Programado))*100

Descripción del Indicador
Certeza jurídica otorgada a los convenios, renuncias y ratificaciones fuera de juicio, y por consecuencia se habrán impedido nuevos Juicios Laborales Burocráticos

Tipo de Indicador	Gestión	Dimensión del Indicador	Eficiencia	Año de Medición del Resultado	2023
Cobertura	Estatal	Frecuencia de Medición	Semestral		

Desagregado meta valor por género

Parámetros de semaforización						Meta Institucional	Meta Valor	Unidad de medida (meta valor)	Desagregado meta valor por género	
0	59.99	60.00	79.99	80.00	130	100%	3,700	Convenio	0.00	0.00
Sentido del Indicador						Ascendente	Línea Base (meta valor)	Año (Línea base)		
						100	2015			

Variables del Indicador

Nombre de la Variable	Unidad de medida	Tipo de Acumulación
Número de Convenios y Renuncias fuera de Juicio (realizado)	Convenio	Suma
Número de Convenios y Renuncias fuera de Juicio (programado)	Convenio	Suma

Fuente de Información
Informe Anual de actividades del Magistrado Presidente del Tribunal de Arbitraje y Escalafón, Publicado en información fundamental Art. 8 Frac.VI, I), https://transparencia.jalisco.gob.mx/informacion_fundamental/244

Medios de verificación
Informes mensuales de estadística Mesa de Amparos y conciliación y renuncias

Supuestos
Los servidores públicos y las dependencias tengan la disposición para llegar a un acuerdo.

Observaciones

Id_mir 35239

- 1 El presente documento despliega la información perteneciente a los indicadores estratégicos y gestión de aquellos programas presupuestarios que proveen de bienes y servicios que generan valor público a la ciudadanía jalisciense
- 2 Se muestra el número del Componente relacionado con el indicador.

GOBIERNO DEL ESTADO DE JALISCO PRESUPUESTO DE EGRESOS PARA EL EJERCICIO FISCAL 2023

Ficha Técnica de Indicador

Sistema de Evaluación del Desempeño (SED)

Gobierno del Estado de Jalisco Secretaría de la Hacienda Pública

Datos del Programa

Impartición de Justicia Laboral de los Servidores Públicos y Entidades Públicas del Estado y Municipios

Eje: Seguridad ciudadana, justicia y estado de derecho Tema: Impartición de Justicia

¿Quién gasta?

20	Unidad Presupuestal	000	Unidad Responsable	00425	Unidad Ejecutora del Gasto
Tribunal de Arbitraje y Escalafón		Tribunal de Arbitraje y Escalafón		Tribunal de Arbitraje y Escalafón	

¿Para qué se gasta?

Finalidad	Función	Subfunción
Gobierno	Justicia	Impartición de Justicia

Presupuesto asignado al Programa Presupuestario

Monto \$66,616,991.00

Objetivos

Nivel	Clave Componente	Resumen Narrativo
Componente	A1	Demandas laborales resueltas que garantizan el goce efectivo de los derechos humanos.

Datos del Indicador

Denominación	Método de cálculo
Total de Atención a Demandas Laborales Burocráticas	(Número de Demandas Laborales (Realizado) / Número de Demandas Laborales (Programado))*100

Descripción del Indicador

Demandas laborales resueltas

Tipo de Indicador	Gestión	Dimensión del Indicador	Eficiencia	Año de Medición del Resultado	2023
Cobertura	Estatal	Frecuencia de Medición	Semestral		

Desagregado meta valor por género						
		Meta Institucional	Meta Valor	Unidad de medida (meta valor)	Hombre	Mujer
		100%	1,700	Demanda	0.00	0.00
Parámetros de semaforización		Sentido del Indicador	Línea Base (meta valor)	Año (Línea base)		
0	59.99	60.00	79.99	80.00	130	
■	■	■	■	■	■	
		Ascendente	20	2019		

Variables del Indicador

Nombre de la Variable	Unidad de medida	Tipo de Acumulación
Número de Demandas Laborales (realizado)	Demanda	Suma
Número de Demandas Laborales (programado)	Demanda	Suma

Fuente de Información Reporte mensual de demandas, Publicado en información fundamental Art. 8 Frac.VI, n), https://transparencia.jalisco.gob.mx/informacion_fundamental/244, Informe Anual de actividades del Magistrado Presidente del Tribunal de Arbitraje y Escalafón, Sistema Integral de información financiera, Coordinación Administrativa, Publicado en información fundamental Art. 8 Frac.VI, https://transparencia.jalisco.gob.mx/informacion_fundamental/244

Medios de verificación Informe Mensual y Estadística de Oficialía de Partes del TAE, Mesas y Ponencias.

Supuestos Impartir Justicia Laboral Burocrática entre los Servidores Públicos y las propias Entidades del Estado de Jalisco y sus Municipios, en donde presten o prestaron sus servicios.

Observaciones

Id_mir 35241

- 1 El presente documento despliega la información perteneciente a los indicadores estratégicos y gestión de aquellos programas presupuestarios que proveen de bienes y servicios que generan valor público a la ciudadanía jalisciense
- 2 Se muestra el número del Componente relacionado con el indicador.

GOBIERNO DEL ESTADO DE JALISCO
PRESUPUESTO DE EGRESOS PARA EL EJERCICIO FISCAL 2023
Ficha Técnica de Indicador

Sistema de Evaluación del Desempeño (SED)

Gobierno del Estado de Jalisco Secretaría de la Hacienda Pública

Datos del Programa

Impartición de Justicia Laboral de los Servidores Públicos y Entidades Públicas del Estado y Municipios

Eje: Seguridad ciudadana, justicia y estado de derecho Tema: Impartición de Justicia

¿Quién gasta?

20	Unidad Presupuestal	000	Unidad Responsable	00425	Unidad Ejecutora del Gasto
Tribunal de Arbitraje y Escalafón		Tribunal de Arbitraje y Escalafón		Tribunal de Arbitraje y Escalafón	

¿Para qué se gasta?

Finalidad	Función	Subfunción
Gobierno	Justicia	Impartición de Justicia

Presupuesto asignado al Programa Presupuestario

Monto

Objetivos

Nivel	Clave Componente	Resumen Narrativo
Componente	A3	Juicios colectivos resueltos y nuevos sindicatos solicitados que garantizan el goce efectivo de los derechos humanos.

Datos del Indicador

Denominación	Método de cálculo
Total de Juicios Colectivos y Solicitud de Nuevos Sindicatos	(Número de Juicios Colectivos, Nuevos Sindicatos, Nuevas mesas Directivas y Condiciones generales de Trabajo (Realizado) / Número de Juicios Colectivos, Nuevos Sindicatos, Nuevas mesas Directivas y Condiciones generales de Trabajo (Programado))*100

Descripción del Indicador
Juicios colectivos resueltos y nuevos sindicatos solicitados

Tipo de Indicador	Gestión	Dimensión del Indicador	Eficiencia	Año de Medición del Resultado	2023
Cobertura	Estatal	Frecuencia de Medición	Semestral		

Desagregado meta valor por género

Parámetros de semaforización						Meta Institucional	Meta Valor	Unidad de medida (meta valor)	Hombre	Mujer
0	59.99	60.00	79.99	80.00	130	100%	25	Juicio	0.00	0.00
						Sentido del Indicador	Línea Base (meta valor)	Año (Línea base)		
						Ascendente	100	2015		

Variables del Indicador

Nombre de la Variable	Unidad de medida	Tipo de Acumulación
Número de Juicios Colectivos, Nuevos Sindicatos, Nuevas mesas Directivas y Condiciones generales de Trabajo (realizado)	Juicio	Suma
Número de Juicios Colectivos, Nuevos Sindicatos, Nuevas mesas Directivas y Condiciones generales de Trabajo (programado)	Juicio	Suma

Fuente de Información

Medios de verificación

Supuestos

Observaciones

Id_mir

- 1 El presente documento despliega la información perteneciente a los indicadores estratégicos y gestión de aquellos programas presupuestarios que proveen de bienes y servicios que generan valor público a la ciudadanía jalisciense
- 2 Se muestra el número del Componente relacionado con el indicador.

GOBIERNO DEL ESTADO DE JALISCO PRESUPUESTO DE EGRESOS PARA EL EJERCICIO FISCAL 2023 Ficha Técnica de Indicador

Sistema de Evaluación del Desempeño (SED)

Gobierno del Estado de Jalisco Secretaría de la Hacienda Pública

Datos del Programa

Deuda Pública del Gobierno del Estado de Jalisco

Eje: Gobierno efectivo e integridad pública Tema: Hacienda Pública

¿Quién gasta?

21	Unidad Presupuestal	000	Unidad Responsable	00427	Unidad Ejecutora del Gasto
Deuda Pública		Deuda Pública		Deuda Pública	

¿Para qué se gasta?

Finalidad	Función	Subfunción
Otras no Clasificadas	Transacciones de la Deuda Pública / Costo Financiero de la Deuda	Deuda Pública Interna

Presupuesto asignado al Programa Presupuestario

Monto

Objetivos

Nivel	Clave Componente	Resumen Narrativo
Fin		Contribuir a alcanzar con eficiencia, integridad y transparencia los resultados establecidos en el Plan Estatal de Gobernanza y Desarrollo, mediante la incorporación de procesos de participación ciudadana, profesionalización del servicio civil, innovación, control interno, monitoreo y evaluación.

Datos del Indicador

Denominación Posición en el Subíndice Gobiernos Eficientes y Eficaces del Índice de Competitividad, IMCO	Método de cálculo (A través de once indicadores, este subíndice evalúa la capacidad de los gobiernos para elevar la competitividad y calidad de vida en las ciudades a través de políticas públicas eficaces y responsables que fomenten el desarrollo económico. (Realizado)/A través de once indicadores, este subíndice evalúa la capacidad de los gobiernos para elevar la competitividad y calidad de vida en las ciudades a través de políticas públicas eficaces y responsables que fomenten el desarrollo económico. (Programado))*100
--	--

Descripción del Indicador
 El subíndice Gobiernos Eficientes y Eficaces evalúa la forma en que los gobiernos de las entidades federativas son capaces de influir positivamente en la competitividad mediante políticas públicas orientadas a fomentar el desarrollo económico local. Se evalúa la calidad de la gestión fiscal y financiera local, así como el grado de transparencia y rendición de cuentas asociado a la misma. De igual modo, se evalúa cómo los ingresos fiscales contribuyen al crecimiento de la economía formal.

Tipo de Indicador	<input type="text" value="Estratégico"/>	Dimensión del Indicador	<input type="text" value="Eficacia"/>	Año de Medición del Resultado	<input type="text" value="2022"/>
Cobertura	<input type="text" value="Estatal"/>	Frecuencia de Medición	<input type="text" value="Anual"/>		

Parámetros de semaforización <div style="display: flex; justify-content: space-around; align-items: center;"> <div style="text-align: center;">130 </div> <div style="text-align: center;">80.00 </div> <div style="text-align: center;">79.99 </div> <div style="text-align: center;">60.00 </div> <div style="text-align: center;">59.99 </div> <div style="text-align: center;">0 </div> </div>	Meta Institucional	Meta Valor	Unidad de medida (meta valor)	Desagregado meta valor por género		
	100%	8	Posición	Hombre	Mujer	
	Sentido del Indicador	Línea Base (meta valor)	Año (Línea base)	0.00	0.00	
		Descendente	10	2021		

Variables del Indicador

Nombre de la Variable	Unidad de medida	Tipo de Acumulación
A través de once indicadores, este subíndice evalúa la capacidad de los gobiernos para elevar la competitividad y calidad de vida en las ciudades a través de políticas públicas eficaces y responsables que fomenten el desarrollo económico. (realizado)	Posición	Valor presente
A través de once indicadores, este subíndice evalúa la capacidad de los gobiernos para elevar la competitividad y calidad de vida en las ciudades a través de políticas públicas eficaces y responsables que fomenten el desarrollo económico. (programado)	Posición	Valor presente

Fuente de Información	<input type="text" value="IMCO. Índice de Competitividad Estatal (ICE), 2022."/>
Medios de verificación	<input type="text"/>
Supuestos	<input type="text"/>
Observaciones	<input type="text"/>
Id_mir	<input type="text" value="33870"/>

- 1 El presente documento despliega la información perteneciente a los indicadores estratégicos y gestión de aquellos programas presupuestarios que proveen de bienes y servicios que generan valor público a la ciudadanía jalisciense
- 2 Se muestra el número del Componente relacionado con el indicador.

GOBIERNO DEL ESTADO DE JALISCO
PRESUPUESTO DE EGRESOS PARA EL EJERCICIO FISCAL 2023
Ficha Técnica de Indicador

Sistema de Evaluación del Desempeño (SED)

Gobierno del Estado de Jalisco Secretaría de la Hacienda Pública

Datos del Programa

Deuda Pública del Gobierno del Estado de Jalisco

Eje: Gobierno efectivo e integridad pública Tema: Hacienda Pública

¿Quién gasta?

21	Unidad Presupuestal	000	Unidad Responsable	00427	Unidad Ejecutora del Gasto
Deuda Pública		Deuda Pública		Deuda Pública	

¿Para qué se gasta?

Finalidad	Función	Subfunción
Otras no Clasificadas	Transacciones de la Deuda Pública / Costo Financiero de la Deuda	Deuda Pública Interna

Presupuesto asignado al Programa Presupuestario

Monto

Objetivos

Nivel	Clave Componente	Resumen Narrativo
Propósito		Las Dependencias, Entidades Públicas, Gobiernos Municipales y/o Proveedores del Estado aplican las normas y criterios en materia fiscal y hacendaria, con la finalidad de obtener los resultados específicos definidos por la Secretaría de la Hacienda Pública, para optimizar la gestión pública.

Datos del Indicador

Denominación	Método de cálculo
Nivel de calidad crediticia de las finanzas públicas	(Nivel de calidad crediticia de las finanzas públicas (Realizado)/Nivel de calidad crediticia de las finanzas públicas (Programado))*100

Descripción del Indicador
Este indicador muestra el nivel de calificación crediticia de las finanzas públicas de Jalisco. Son considerados 21 niveles (1= mejor, 21= peor) de calificación homologados para las cuatro calificadoras autorizadas por la Comisión Nacional Bancaria y de Valores en forma definitiva y pública.

Tipo de Indicador	<input type="text" value="Estratégico"/>	Dimensión del Indicador	<input type="text" value="Eficacia"/>	Año de Medición del Resultado	<input type="text" value="2022"/>
Cobertura	<input type="text" value="Estatal"/>	Frecuencia de Medición	<input type="text" value="Anual"/>		

Parámetros de semaforización <div style="display: flex; justify-content: space-around; align-items: center;"> <div style="text-align: center;">130 ■</div> <div style="text-align: center;">80.00 ■</div> <div style="text-align: center;">79.99 ■</div> <div style="text-align: center;">60.00 ■</div> <div style="text-align: center;">59.99 ■</div> <div style="text-align: center;">0 ■</div> </div>	Meta Institucional	Meta Valor	Unidad de medida (meta valor)	Desagregado meta valor por género		
	100%	4	Nivel	Hombre	Mujer	
	Sentido del Indicador	Línea Base (meta valor)	Año (Línea base)	0.00	0.00	
		Descendente	5	2021		

Variables del Indicador

Nombre de la Variable	Unidad de medida	Tipo de Acumulación
Nivel de calidad crediticia de las finanzas públicas (realizado)	Nivel	Valor presente
Nivel de calidad crediticia de las finanzas públicas (programado)	Nivel	Valor presente

Fuente de Información

Medios de verificación

Supuestos

Observaciones

Id_mir

- 1 El presente documento despliega la información perteneciente a los indicadores estratégicos y gestión de aquellos programas presupuestarios que proveen de bienes y servicios que generan valor público a la ciudadanía jalisciense
- 2 Se muestra el número del Componente relacionado con el indicador.

GOBIERNO DEL ESTADO DE JALISCO
PRESUPUESTO DE EGRESOS PARA EL EJERCICIO FISCAL 2023
Ficha Técnica de Indicador

Sistema de Evaluación del Desempeño (SED)

Gobierno del Estado de Jalisco Secretaría de la Hacienda Pública

Datos del Programa

Deuda Pública del Gobierno del Estado de Jalisco

Eje: Gobierno efectivo e integridad pública Tema: Hacienda Pública

¿Quién gasta?

21	Unidad Presupuestal	000	Unidad Responsable	00427	Unidad Ejecutora del Gasto
Deuda Pública		Deuda Pública		Deuda Pública	

¿Para qué se gasta?

Finalidad	Función	Subfunción
Otras no Clasificadas	Transacciones de la Deuda Pública / Costo Financiero de la Deuda	Deuda Pública Interna

Presupuesto asignado al Programa Presupuestario

Monto

Objetivos

Nivel	Clave Componente	Resumen Narrativo
Componente	01	Pagos generados por el servicio de la deuda pública realizados en tiempo y forma

Datos del Indicador

Denominación	Método de cálculo
Porcentaje de avance presupuestal del servicio de la deuda pública	(Presupuesto para pagos generados (Realizado) / Presupuesto para pagos generados (Programado))*100

Descripción del Indicador
Este indicador mide el porcentaje de avance presupuestal del servicio de la deuda pública

Tipo de Indicador	Gestión	Dimensión del Indicador	Eficacia	Año de Medición del Resultado	2023
Cobertura	Estatal	Frecuencia de Medición	Mensual		

Desagregado meta valor por género

Parámetros de semaforización						Meta Institucional	Meta Valor	Unidad de medida (meta valor)	Desagregado meta valor por género	
0	59.99	60.00	79.99	80.00	130	100%	100	Pago	Hombre	Mujer
■	■	■	■	■	■	Sentido del Indicador	Línea Base (meta valor)	Año (Línea base)	0.00	0.00
						Ascendente	No disponible	No disponible		

Variables del Indicador

Nombre de la Variable	Unidad de medida	Tipo de Acumulación
Presupuesto para pagos generados (realizado)	Pago	Suma
Presupuesto para pagos generados (programado)	Pago	Suma

Fuente de Información

Medios de verificación

Supuestos

Observaciones

Id_mir

- 1 El presente documento despliega la información perteneciente a los indicadores estratégicos y gestión de aquellos programas presupuestarios que proveen de bienes y servicios que generan valor público a la ciudadanía jalisciense
- 2 Se muestra el número del Componente relacionado con el indicador.

GOBIERNO DEL ESTADO DE JALISCO
PRESUPUESTO DE EGRESOS PARA EL EJERCICIO FISCAL 2023
Ficha Técnica de Indicador

Sistema de Evaluación del Desempeño (SED)

Gobierno del Estado de Jalisco Secretaría de la Hacienda Pública

Datos del Programa

Deuda Pública del Gobierno del Estado de Jalisco

Eje: Gobierno efectivo e integridad pública Tema: Hacienda Pública

¿Quién gasta?

21	Unidad Presupuestal	000	Unidad Responsable	00427	Unidad Ejecutora del Gasto
Deuda Pública		Deuda Pública		Deuda Pública	

¿Para qué se gasta?

Finalidad	Función	Subfunción
Otras no Clasificadas	Transacciones de la Deuda Pública / Costo Financiero de la Deuda	Deuda Pública Interna

Presupuesto asignado al Programa Presupuestario

Monto

Objetivos

Nivel	Clave Componente	Resumen Narrativo
Componente	02	Finanzas equilibradas para mejorar la Calidad crediticia del Gobierno del Estado de Jalisco.

Datos del Indicador

Denominación	Método de cálculo
Índice de calidad crediticia de las finanzas públicas	(Nivel de calidad crediticia de las finanzas públicas (Realizado) / Nivel de calidad crediticia de las finanzas públicas (Programado))*100

Descripción del Indicador
Este indicador mide el índice de calidad crediticia de las finanzas públicas

Tipo de Indicador	Gestión	Dimensión del Indicador	Eficacia	Año de Medición del Resultado	2023
Cobertura	Estatal	Frecuencia de Medición	Semestral		

Desagregado meta valor por género

Parámetros de semaforización						Meta Institucional	Meta Valor	Unidad de medida (meta valor)	Desagregado meta valor por género	
0	59.99	60.00	79.99	80.00	130	100%	5	Pago	Hombre	Mujer
						Sentido del Indicador	Línea Base (meta valor)	Año (Línea base)	0.00	0.00
						Ascendente	No disponible	No disponible		

VARIABLES DEL INDICADOR

Nombre de la Variable	Unidad de medida	Tipo de Acumulación
Nivel de calidad crediticia de las finanzas públicas (realizado)	Pago	Suma
Nivel de calidad crediticia de las finanzas públicas (programado)	Pago	Suma

Fuente de Información

Medios de verificación

Supuestos

Observaciones

Id_mir

1 El presente documento despliega la información perteneciente a los indicadores estratégicos y gestión de aquellos programas presupuestarios que proveen de bienes y servicios que generan valor público a la ciudadanía jalisciense

2 Se muestra el número del Componente relacionado con el indicador.

GOBIERNO DEL ESTADO DE JALISCO PRESUPUESTO DE EGRESOS PARA EL EJERCICIO FISCAL 2023 Ficha Técnica de Indicador

Sistema de Evaluación del Desempeño (SED)

Gobierno del Estado de Jalisco Secretaría de la Hacienda Pública

Datos del Programa

Participaciones a Municipios del Estado de Jalisco

Eje: Gobierno efectivo e integridad pública Tema: Hacienda Pública

¿Quién gasta?

22	Unidad Presupuestal	000	Unidad Responsable	00428	Unidad Ejecutora del Gasto
Participaciones		Participaciones		Participaciones	

¿Para qué se gasta?

Finalidad	Función	Subfunción
Otras no Clasificadas	Transferencias, Participaciones y Aportaciones Entre Diferentes Niveles y Órdenes de Gobierno	Participaciones entre Diferentes Niveles y Órdenes de Gobierno

Presupuesto asignado al Programa Presupuestario

Monto \$21,990,890,574.00

Objetivos

Nivel	Clave Componente	Resumen Narrativo
Fin		Contribuir a alcanzar con eficiencia, integridad y transparencia los resultados establecidos en el Plan Estatal de Gobernanza y Desarrollo, mediante la incorporación de procesos de participación ciudadana, profesionalización del servicio civil, innovación, control interno, monitoreo y evaluación.

Datos del Indicador

Denominación Posición en el Subíndice Gobiernos Eficientes y Eficaces del Índice de Competitividad, IMCO	Método de cálculo (A través de once indicadores, este subíndice evalúa la capacidad de los gobiernos para elevar la competitividad y calidad de vida en las ciudades a través de políticas públicas eficaces y responsables que fomenten el desarrollo económico. (Realizado)/A través de once indicadores, este subíndice evalúa la capacidad de los gobiernos para elevar la competitividad y calidad de vida en las ciudades a través de políticas públicas eficaces y responsables que fomenten el desarrollo económico. (Programado))*100
--	--

Descripción del Indicador
 El subíndice Gobiernos Eficientes y Eficaces evalúa la forma en que los gobiernos de las entidades federativas son capaces de influir positivamente en la competitividad mediante políticas públicas orientadas a fomentar el desarrollo económico local. Se evalúa la calidad de la gestión fiscal y financiera local, así como el grado de transparencia y rendición de cuentas asociado a la misma. De igual modo, se evalúa cómo los ingresos fiscales contribuyen al crecimiento de la economía formal.

Tipo de Indicador	Estratégico	Dimensión del Indicador	Eficacia	Año de Medición del Resultado	2022
Cobertura	Estatal	Frecuencia de Medición	Anual		

Parámetros de semaforización 130 80.00 79.99 60.00 59.99 0 	Meta Institucional	Meta Valor	Unidad de medida (meta valor)	Desagregado meta valor por género	
	100%	8	Posición	Hombre	Mujer
	Sentido del Indicador	Línea Base (meta valor)	Año (Línea base)		
	Descendente	10	2021		

Variables del Indicador

Nombre de la Variable	Unidad de medida	Tipo de Acumulación
A través de once indicadores, este subíndice evalúa la capacidad de los gobiernos para elevar la competitividad y calidad de vida en las ciudades a través de políticas públicas eficaces y responsables que fomenten el desarrollo económico. (realizado)	Posición	Valor presente
A través de once indicadores, este subíndice evalúa la capacidad de los gobiernos para elevar la competitividad y calidad de vida en las ciudades a través de políticas públicas eficaces y responsables que fomenten el desarrollo económico. (programado)	Posición	Valor presente

Fuente de Información	IMCO. Índice de Competitividad Estatal (ICE), 2022.
Medios de verificación	
Supuestos	
Observaciones	
Id_mir	33872

- 1 El presente documento despliega la información perteneciente a los indicadores estratégicos y gestión de aquellos programas presupuestarios que proveen de bienes y servicios que generan valor público a la ciudadanía jalisciense
- 2 Se muestra el número del Componente relacionado con el indicador.

GOBIERNO DEL ESTADO DE JALISCO
PRESUPUESTO DE EGRESOS PARA EL EJERCICIO FISCAL 2023
Ficha Técnica de Indicador

Sistema de Evaluación del Desempeño (SED)

Gobierno del Estado de Jalisco Secretaría de la Hacienda Pública

Datos del Programa

Participaciones a Municipios del Estado de Jalisco

Eje: Gobierno efectivo e integridad pública Tema: Hacienda Pública

¿Quién gasta?

22	Unidad Presupuestal	000	Unidad Responsable	00428	Unidad Ejecutora del Gasto
Participaciones		Participaciones		Participaciones	

¿Para qué se gasta?

Finalidad	Función	Subfunción
Otras no Clasificadas	Transferencias, Participaciones y Aportaciones Entre Diferentes Niveles y Órdenes de Gobierno	Participaciones entre Diferentes Niveles y Órdenes de Gobierno

Presupuesto asignado al Programa Presupuestario

Monto

Objetivos

Nivel	Clave Componente	Resumen Narrativo
Propósito		Las Dependencias, Entidades Públicas, Gobiernos Municipales y/o Proveedores del Estado aplican las normas y criterios en materia fiscal y hacendaria, con la finalidad de obtener los resultados específicos definidos por la Secretaría de la Hacienda Pública, para optimizar la gestión pública.

Datos del Indicador

Denominación	Método de cálculo
Nivel de calidad crediticia de las finanzas públicas	$(\text{Nivel de calidad crediticia de las finanzas públicas (Realizado)} / \text{Nivel de calidad crediticia de las finanzas públicas (Programado)}) * 100$

Descripción del Indicador
Este indicador muestra el nivel de calificación crediticia de las finanzas públicas de Jalisco. Son considerados 21 niveles (1= mejor, 21= peor) de calificación homologados para las cuatro calificadoras autorizadas por la Comisión Nacional Bancaria y de Valores en forma definitiva y pública.

Tipo de Indicador	Estratégico	Dimensión del Indicador	Eficacia	Año de Medición del Resultado	2022
Cobertura	Estatal	Frecuencia de Medición	Anual		

Desagregado meta valor por género

Parámetros de semaforización						Meta Institucional	Meta Valor	Unidad de medida (meta valor)	Hombre	Mujer
130	80.00	79.99	60.00	59.99	0	100%	4	Nivel	0.00	0.00
						Sentido del Indicador	Línea Base (meta valor)	Año (Línea base)		
						Descendente	5	2021		

Variables del Indicador

Nombre de la Variable	Unidad de medida	Tipo de Acumulación
Nivel de calidad crediticia de las finanzas públicas (realizado)	Nivel	Valor presente
Nivel de calidad crediticia de las finanzas públicas (programado)	Nivel	Valor presente

Fuente de Información

Medios de verificación

Supuestos

Observaciones

Id_mir

- 1 El presente documento despliega la información perteneciente a los indicadores estratégicos y gestión de aquellos programas presupuestarios que proveen de bienes y servicios que generan valor público a la ciudadanía jalisciense
- 2 Se muestra el número del Componente relacionado con el indicador.

GOBIERNO DEL ESTADO DE JALISCO PRESUPUESTO DE EGRESOS PARA EL EJERCICIO FISCAL 2023

Ficha Técnica de Indicador

Sistema de Evaluación del Desempeño (SED)

Gobierno del Estado de Jalisco Secretaría de la Hacienda Pública

Datos del Programa

Participaciones a Municipios del Estado de Jalisco

Eje: Gobierno efectivo e integridad pública Tema: Hacienda Pública

¿Quién gasta?

22	Unidad Presupuestal	000	Unidad Responsable	00428	Unidad Ejecutora del Gasto
Participaciones		Participaciones		Participaciones	

¿Para qué se gasta?

Finalidad	Función	Subfunción
Otras no Clasificadas	Transferencias, Participaciones y Aportaciones Entre Diferentes Niveles y Órdenes de Gobierno	Participaciones entre Diferentes Niveles y Órdenes de Gobierno

Presupuesto asignado al Programa Presupuestario

Monto \$21,990,890,574.00

Objetivos

Nivel	Clave Componente	Resumen Narrativo
Componente	01	Participaciones del Estado de Jalisco, estimadas en los plazos y términos que señala la Ley.

Datos del Indicador

Denominación	Método de cálculo
Participaciones del Estado de Jalisco estimadas y publicadas	(Informe de participaciones estimadas publicadas (Realizado) / Informe de participaciones estimadas publicadas (Programado))*100

Descripción del Indicador
Este indicador mide las participaciones del Estado de Jalisco estimadas y publicadas

Tipo de Indicador	Gestión	Dimensión del Indicador	Eficacia	Año de Medición del Resultado	2023
Cobertura	Estatal	Frecuencia de Medición	Mensual		

Desagregado meta valor por género

Parámetros de semaforización						Meta Institucional	Meta Valor	Unidad de medida (meta valor)	Hombre	Mujer	
0	59.99	60.00	79.99	80.00	130	100%	1	Informe	0.00	0.00	
Sentido del Indicador						Línea Base (meta valor)	Año (Línea base)				
<div style="display: flex; justify-content: space-around; align-items: center;"> <div style="width: 15px; height: 15px; background-color: red; border: 1px solid black;"></div> <div style="width: 15px; height: 15px; background-color: yellow; border: 1px solid black;"></div> <div style="width: 15px; height: 15px; background-color: green; border: 1px solid black;"></div> </div>						Ascendente	No disponible	No disponible			

Variables del Indicador

Nombre de la Variable	Unidad de medida	Tipo de Acumulación
Informe de participaciones estimadas publicadas (realizado)	Informe	Suma
Informe de participaciones estimadas publicadas (programado)	Informe	Suma

Fuente de Información Periódico Oficial del Estado de Jalisco, 2023

Medios de verificación Participaciones del Estado de Jalisco, estimadas en los plazos y términos que señala la ley

Supuestos La Dirección General de Ingresos realiza las estimaciones y publicación en tiempo y forma de acuerdo a la normatividad vigente.

Observaciones

Id_mir 35248

- 1 El presente documento despliega la información perteneciente a los indicadores estratégicos y gestión de aquellos programas presupuestarios que proveen de bienes y servicios que generan valor público a la ciudadanía jalisciense
- 2 Se muestra el número del Componente relacionado con el indicador.

GOBIERNO DEL ESTADO DE JALISCO
PRESUPUESTO DE EGRESOS PARA EL EJERCICIO FISCAL 2023

Ficha Técnica de Indicador

Sistema de Evaluación del Desempeño (SED)

Gobierno del Estado de Jalisco Secretaría de la Hacienda Pública

Datos del Programa

Participaciones a Municipios del Estado de Jalisco

Eje: Gobierno efectivo e integridad pública Tema: Hacienda Pública

¿Quién gasta?

22	Unidad Presupuestal	000	Unidad Responsable	00428	Unidad Ejecutora del Gasto
Participaciones		Participaciones		Participaciones	

¿Para qué se gasta?

Finalidad	Función	Subfunción
Otras no Clasificadas	Transferencias, Participaciones y Aportaciones Entre Diferentes Niveles y Órdenes de Gobierno	Participaciones entre Diferentes Niveles y Órdenes de Gobierno

Presupuesto asignado al Programa Presupuestario

Monto \$21,990,890,574.00

Objetivos

Nivel	Clave Componente	Resumen Narrativo
Componente	02	Participaciones del Estado de Jalisco, transferidas en tiempo y en forma a los municipios del Estado.

Datos del Indicador

Denominación	Método de cálculo
Participaciones del Estado de Jalisco estimadas y publicadas	(Informe de Participaciones estimadas publicadas. (Realizado) / Informe de Participaciones estimadas publicadas. (Programado))*100

Descripción del Indicador
Este indicador mide las Participaciones del Estado de Jalisco estimadas y publicadas

Tipo de Indicador	Gestión	Dimensión del Indicador	Eficacia	Año de Medición del Resultado	2023
Cobertura	Estatal	Frecuencia de Medición	Mensual		

Desagregado meta valor por género

Parámetros de semaforización						Meta Institucional	Meta Valor	Unidad de medida (meta valor)	Hombre	Mujer
0	59.99	60.00	79.99	80.00	130	100%	1	Informe	0.00	0.00
						Sentido del Indicador	Línea Base (meta valor)	Año (Línea base)		
						Ascendente	No disponible	No disponible		

VARIABLES DEL INDICADOR

Nombre de la Variable	Unidad de medida	Tipo de Acumulación
Informe de Participaciones estimadas publicadas. (realizado)	Informe	Suma
Informe de Participaciones estimadas publicadas. (programado)	Informe	Suma

Fuente de Información Información interna de la Secretaría de la Hacienda Pública, 2023

Medios de verificación Cuenta Pública

Supuestos La Federación y los Municipios cumplen con los procesos necesarios

Observaciones

Id_mir 35249

- 1 El presente documento despliega la información perteneciente a los indicadores estratégicos y gestión de aquellos programas presupuestarios que proveen de bienes y servicios que generan valor público a la ciudadanía jalisciense
- 2 Se muestra el número del Componente relacionado con el indicador.

GOBIERNO DEL ESTADO DE JALISCO PRESUPUESTO DE EGRESOS PARA EL EJERCICIO FISCAL 2023 Ficha Técnica de Indicador

Sistema de Evaluación del Desempeño (SED)

Gobierno del Estado de JaliscoSecretaría de la Hacienda Pública

Datos del Programa

Fondo de Aportaciones para la Infraestructura Social Municipal (FAISM)

Eje: Gobierno efectivo e integridad públicaTema: Hacienda Pública

¿Quién gasta?

23	Unidad Presupuestal	000	Unidad Responsable	00429	Unidad Ejecutora del Gasto
Aportaciones, Transferencias y Subsidios a Municipios		Aportaciones, Transferencias y Subsidios a Municipios		Aportaciones, Transferencias y Subsidios a Municipios	

¿Para qué se gasta?

Finalidad	Función	Subfunción
Otras no Clasificadas	Transferencias, Participaciones y Aportaciones Entre Diferentes Niveles y Ordenes de Gobierno	Aportaciones entre Diferentes Niveles y Ordenes de Gobierno

Presupuesto asignado al Programa Presupuestario

Monto\$2,423,526,593.00

Objetivos

Nivel	Clave Componente	Resumen Narrativo
Fin		Contribuir a alcanzar con eficiencia, integridad y transparencia los resultados establecidos en el Plan Estatal de Gobernanza y Desarrollo, mediante la incorporación de procesos de participación ciudadana, profesionalización del servicio civil, innovación, control interno, monitoreo y evaluación.

Datos del Indicador

Denominación

Posición en el Subíndice Gobiernos Eficientes y Eficaces del Índice de Competitividad,

IMCO

Método de cálculo

(A través de once indicadores, este subíndice evalúa la capacidad de los gobiernos para elevar la competitividad y calidad de vida en las ciudades a través de políticas públicas eficaces y responsables que fomenten el desarrollo económico. (Realizado)/A través de once indicadores, este subíndice evalúa la capacidad de los gobiernos para elevar la competitividad y calidad de vida en las ciudades a través de políticas públicas eficaces y responsables que fomenten el desarrollo económico. (Programado))*100

Descripción del Indicador

El subíndice Gobiernos Eficientes y Eficaces evalúa la forma en que los gobiernos de las entidades federativas son capaces de influir positivamente en la competitividad mediante políticas públicas orientadas a fomentar el desarrollo económico local. _x000D_ Se evalúa la calidad de la gestión fiscal y financiera local, así como el grado de transparencia y rendición de cuentas asociado a la misma. De igual modo, se evalúa cómo los ingresos fiscales contribuyen al crecimiento de la economía formal.

Tipo de Indicador	Estratégico	Dimensión del Indicador	Eficacia	Año de Medición del Resultado	2022
Cobertura	Estatal	Frecuencia de Medición	Anual		

Parámetros de semaforización		Meta Institucional	Meta Valor	Unidad de medida (meta valor)	Desagregado meta valor por género	
		100%	8	Posición	Hombre	Mujer
130	80.00	79.99	60.00	59.99	0	
		Sentido del Indicador	Línea Base (meta valor)	Año (Línea base)		
		Descendente	10	2021		

Variables del Indicador

Nombre de la Variable	Unidad de medida	Tipo de Acumulación
A través de once indicadores, este subíndice evalúa la capacidad de los gobiernos para elevar la competitividad y calidad de vida en las ciudades a través de políticas públicas eficaces y responsables que fomenten el desarrollo económico. (realizado)	Posición	Valor presente
A través de once indicadores, este subíndice evalúa la capacidad de los gobiernos para elevar la competitividad y calidad de vida en las ciudades a través de políticas públicas eficaces y responsables que fomenten el desarrollo económico. (programado)	Posición	Valor presente

Fuente de Información	IMCO. Índice de Competitividad Estatal (ICE), 2022.
Medios de verificación	
Supuestos	
Observaciones	
Id_mir	38817

- 1 El presente documento despliega la información perteneciente a los indicadores estratégicos y gestión de aquellos programas presupuestarios que proveen de bienes y servicios que generan valor público a la ciudadanía jalisciense
- 2 Se muestra el número del Componente relacionado con el indicador.

GOBIERNO DEL ESTADO DE JALISCO
PRESUPUESTO DE EGRESOS PARA EL EJERCICIO FISCAL 2023
Ficha Técnica de Indicador

Sistema de Evaluación del Desempeño (SED)

Gobierno del Estado de Jalisco Secretaría de la Hacienda Pública

Datos del Programa

Fondo de Aportaciones para la Infraestructura Social Municipal (FAISM)

Eje: Gobierno efectivo e integridad pública Tema: Hacienda Pública

¿Quién gasta?

23	Unidad Presupuestal	000	Unidad Responsable	00429	Unidad Ejecutora del Gasto
Aportaciones, Transferencias y Subsidios a Municipios		Aportaciones, Transferencias y Subsidios a Municipios		Aportaciones, Transferencias y Subsidios a Municipios	

¿Para qué se gasta?

Finalidad	Función	Subfunción
Otras no Clasificadas	Transferencias, Participaciones y Aportaciones Entre Diferentes Niveles y Ordenes de Gobierno	Aportaciones entre Diferentes Niveles y Ordenes de Gobierno

Presupuesto asignado al Programa Presupuestario

Monto \$2,423,526,593.00

Objetivos

Nivel	Clave Componente	Resumen Narrativo
Propósito		Las Dependencias, Entidades Públicas, Gobiernos Municipales y/o Proveedores del Estado aplican las normas y criterios en materia fiscal y hacendaria, con la finalidad de obtener los resultados específicos definidos por la Secretaría de la Hacienda Pública, para optimizar la gestión pública.

Datos del Indicador

Denominación	Método de cálculo
Nivel de calidad crediticia de las finanzas públicas	(Nivel de calidad crediticia de las finanzas públicas (Realizado)/Nivel de calidad crediticia de las finanzas públicas (Programado))*100

Descripción del Indicador
Este indicador muestra el nivel de calificación crediticia de las finanzas públicas de Jalisco. Son considerados 21 niveles (1= mejor, 21= peor) de calificación homologados para las cuatro calificadoras autorizadas por la Comisión Nacional Bancaria y de Valores en forma definitiva y pública.

Tipo de Indicador	Estratégico	Dimensión del Indicador	Eficacia	Año de Medición del Resultado	2022
Cobertura	Estatad	Frecuencia de Medición	Anual		

	Meta Institucional	Meta Valor	Unidad de medida (meta valor)	Desagregado meta valor por género	
Parámetros de semaforización	100%	4	Nivel	Hombre	Mujer
130 80.00 79.99 60.00 59.99 0	Sentido del Indicador	Línea Base (meta valor)	Año (Línea base)	0.00	0.00
■ ■ ■	Descendente	5	2021		

Variables del Indicador

Nombre de la Variable	Unidad de medida	Tipo de Acumulación
Nivel de calidad crediticia de las finanzas públicas (realizado)	Nivel	Valor presente
Nivel de calidad crediticia de las finanzas públicas (programado)	Nivel	Valor presente

Fuente de Información Secretaría de la Hacienda Pública. Gobierno de Jalisco, 2022.

Medios de verificación

Supuestos

Observaciones

Id_mir 38816

- 1 El presente documento despliega la información perteneciente a los indicadores estratégicos y gestión de aquellos programas presupuestarios que proveen de bienes y servicios que generan valor público a la ciudadanía jalisciense
- 2 Se muestra el número del Componente relacionado con el indicador.

GOBIERNO DEL ESTADO DE JALISCO
PRESUPUESTO DE EGRESOS PARA EL EJERCICIO FISCAL 2023
Ficha Técnica de Indicador

Sistema de Evaluación del Desempeño (SED)

Goobierno del Estado de Jalisco Secretaría de la Hacienda Pública

Datos del Programa

Fondo de Aportaciones para la Infraestructura Social Municipal (FAISM)

Eje: Gobierno efectivo e integridad pública Tema: Hacienda Pública

¿Quién gasta?

23	Unidad Presupuestal	000	Unidad Responsable	00429	Unidad Ejecutora del Gasto
Aportaciones, Transferencias y Subsidios a Municipios		Aportaciones, Transferencias y Subsidios a Municipios		Aportaciones, Transferencias y Subsidios a Municipios	

¿Para qué se gasta?

Finalidad	Función	Subfunción
Otras no Clasificadas	Transferencias, Participaciones y Aportaciones Entre Diferentes Niveles y Órdenes de Gobierno	Aportaciones entre Diferentes Niveles y Órdenes de Gobierno

Presupuesto asignado al Programa Presupuestario

Monto \$2,423,526,593.00

Objetivos

Nivel	Clave Componente	Resumen Narrativo
Componente	A1	Transferencia de recursos de aportaciones federales realizadas en tiempo y forma a los municipios beneficiados del Estado

Datos del Indicador

Denominación	Método de cálculo
Total de transferencias de recursos del FORTASEG realizadas	(Sumatoria de las Aportaciones Estatales y Federales (Realizado) / Sumatoria de las Aportaciones Estatales y Federales (Programado))*100

Descripción del Indicador
Este indicador mide el total de transferencias de recursos del FORTASEG realizadas

Tipo de Indicador	Gestión	Dimensión del Indicador	Eficacia	Año de Medición del Resultado	2023
Cobertura	Estatal	Frecuencia de Medición	Mensual		

Desagregado meta valor por género

Parámetros de semaforización						Meta Institucional	Meta Valor	Unidad de medida (meta valor)	Hombre	Mujer
0	59.99	60.00	79.99	80.00	130	100%	13	Transferencia	0.00	0.00
						Sentido del Indicador	Línea Base (meta valor)	Año (Línea base)		
						Ascendente	No disponible	No disponible		

Variables del Indicador

Nombre de la Variable	Unidad de medida	Tipo de Acumulación
Sumatoria de las Aportaciones Estatales y Federales (realizado)	Transferencia	Suma
Sumatoria de las Aportaciones Estatales y Federales (programado)	Transferencia	Suma

Fuente de Información Información interna de la Secretaría de la Hacienda Pública, 2023

Medios de verificación Cuenta Pública del Estado de Jalisco 2020

Supuestos Existe coordinación entre la Federación, Estado y los Municipios, para llevar a cabo sus funciones y procesos en su ámbito de competencia

Observaciones

Id_mir 35272

- 1 El presente documento despliega la información perteneciente a los indicadores estratégicos y gestión de aquellos programas presupuestarios que proveen de bienes y servicios que generan valor público a la ciudadanía jalisciense
- 2 Se muestra el número del Componente relacionado con el indicador.

GOBIERNO DEL ESTADO DE JALISCO PRESUPUESTO DE EGRESOS PARA EL EJERCICIO FISCAL 2023

Ficha Técnica de Indicador

Sistema de Evaluación del Desempeño (SED)

Gobierno del Estado de JaliscoSecretaría de la Hacienda Pública

Datos del Programa

Fondo de Aportaciones para el Fortalecimiento de los Municipios (FORTAMUN)

Eje: Gobierno efectivo e integridad públicaTema: Hacienda Pública

¿Quién gasta?

23	Unidad Presupuestal	000	Unidad Responsable	00429	Unidad Ejecutora del Gasto
Aportaciones, Transferencias y Subsidios a Municipios		Aportaciones, Transferencias y Subsidios a Municipios		Aportaciones, Transferencias y Subsidios a Municipios	

¿Para qué se gasta?

Finalidad	Función	Subfunción
Otras no Clasificadas	Transferencias, Participaciones y Aportaciones Entre Diferentes Niveles y Órdenes de Gobierno	Aportaciones entre Diferentes Niveles y Órdenes de Gobierno

Presupuesto asignado al Programa Presupuestario

Monto\$7,415,675,641.00

Objetivos

Nivel	Clave Componente	Resumen Narrativo
Fin		Contribuir a alcanzar con eficiencia, integridad y transparencia los resultados establecidos en el Plan Estatal de Gobernanza y Desarrollo, mediante la incorporación de procesos de participación ciudadana, profesionalización del servicio civil, innovación, control interno, monitoreo y evaluación.

Datos del Indicador

Denominación	Método de cálculo
Posición en el Subíndice Gobiernos Eficientes y Eficaces del Índice de Competitividad, IMCO	(A través de once indicadores, este subíndice evalúa la capacidad de los gobiernos para elevar la competitividad y calidad de vida en las ciudades a través de políticas públicas eficaces y responsables que fomenten el desarrollo económico. (Realizado)/A través de once indicadores, este subíndice evalúa la capacidad de los gobiernos para elevar la competitividad y calidad de vida en las ciudades a través de políticas públicas eficaces y responsables que fomenten el desarrollo económico. (Programado))*100

Descripción del Indicador
El subíndice Gobiernos Eficientes y Eficaces evalúa la forma en que los gobiernos de las entidades federativas son capaces de influir positivamente en la competitividad mediante políticas públicas orientadas a fomentar el desarrollo económico local. _x000D_ Se evalúa la calidad de la gestión fiscal y financiera local, así como el grado de transparencia y rendición de cuentas asociado a la misma. De igual modo, se evalúa cómo los ingresos fiscales contribuyen al crecimiento de la economía formal.

Tipo de Indicador	Estratégico	Dimensión del Indicador	Eficacia	Año de Medición del Resultado	2022
Cobertura	Estatal	Frecuencia de Medición	Anual		

Parámetros de semaforización	Meta Institucional	Meta Valor	Unidad de medida (meta valor)	Desagregado meta valor por género	
	100%	8	Posición	Hombre	Mujer
<div style="display: flex; gap: 5px;"> <div style="width: 15px; height: 15px; background-color: red; border: 1px solid black;"></div> <div style="width: 15px; height: 15px; background-color: yellow; border: 1px solid black;"></div> <div style="width: 15px; height: 15px; background-color: green; border: 1px solid black;"></div> </div> <div style="display: flex; gap: 5px;"> <div style="width: 15px; height: 15px; background-color: red; border: 1px solid black;"></div> <div style="width: 15px; height: 15px; background-color: yellow; border: 1px solid black;"></div> <div style="width: 15px; height: 15px; background-color: green; border: 1px solid black;"></div> </div>	Sentido del Indicador	Línea Base (meta valor)	Año (Línea base)		
	Descendente	10	2021	0.00	0.00

Variables del Indicador

Nombre de la Variable	Unidad de medida	Tipo de Acumulación
A través de once indicadores, este subíndice evalúa la capacidad de los gobiernos para elevar la competitividad y calidad de vida en las ciudades a través de políticas públicas eficaces y responsables que fomenten el desarrollo económico. (realizado)	Posición	Valor presente
A través de once indicadores, este subíndice evalúa la capacidad de los gobiernos para elevar la competitividad y calidad de vida en las ciudades a través de políticas públicas eficaces y responsables que fomenten el desarrollo económico. (programado)	Posición	Valor presente

Fuente de Información	IMCO. Índice de Competitividad Estatal (ICE), 2022.
Medios de verificación	
Supuestos	
Observaciones	
Id_mir	33873

- 1 El presente documento despliega la información perteneciente a los indicadores estratégicos y gestión de aquellos programas presupuestarios que proveen de bienes y servicios que generan valor público a la ciudadanía jalisciense
- 2 Se muestra el número del Componente relacionado con el indicador.

GOBIERNO DEL ESTADO DE JALISCO PRESUPUESTO DE EGRESOS PARA EL EJERCICIO FISCAL 2023 Ficha Técnica de Indicador

Sistema de Evaluación del Desempeño (SED)

Gobierno del Estado de JaliscoSecretaría de la Hacienda Pública

Datos del Programa

Fondo de Aportaciones para el Fortalecimiento de los Municipios (FORTAMUN)

Eje: Gobierno efectivo e integridad públicaTema: Hacienda Pública

¿Quién gasta?

23	Unidad Presupuestal	000	Unidad Responsable	00429	Unidad Ejecutora del Gasto
Aportaciones, Transferencias y Subsidios a Municipios		Aportaciones, Transferencias y Subsidios a Municipios		Aportaciones, Transferencias y Subsidios a Municipios	

¿Para qué se gasta?

Finalidad	Función	Subfunción
Otras no Clasificadas	Transferencias, Participaciones y Aportaciones Entre Diferentes Niveles y Órdenes de Gobierno	Aportaciones entre Diferentes Niveles y Órdenes de Gobierno

Presupuesto asignado al Programa Presupuestario

Monto\$7,415,675,641.00

Objetivos

Nivel	Clave Componente	Resumen Narrativo
Propósito		Las Dependencias, Entidades Públicas, Gobiernos Municipales y/o Proveedores del Estado aplican las normas y criterios en materia fiscal y hacendaria, con la finalidad de obtener los resultados específicos definidos por la Secretaría de la Hacienda Pública, para optimizar la gestión pública.

Datos del Indicador

Denominación	Método de cálculo
Posición de Jalisco en el avance de la Implementación y Operación del PbR-SED de las Entidades Federativas	(Posición de Jalisco en el avance de la Implementación y Operación del PbR-SED de las Entidades Federativas (Realizado)/Posición de Jalisco en el avance de la Implementación y Operación del PbR-SED de las Entidades Federativas (Programado))*100

Descripción del Indicador
Este indicador muestra la posición alcanzada por el Estado de Jalisco respecto al avance en la implementación y operación del Presupuesto basado en Resultados (PbR) y del Sistema de Evaluación del Desempeño en comparación con las demás entidades federativas, de acuerdo al Diagnóstico a nivel nacional que realiza la Secretaría de Hacienda y Crédito Público (SHCP).

Tipo de Indicador	Estratégico	Dimensión del Indicador	Eficacia	Año de Medición del Resultado	2022
Cobertura	Estatral	Frecuencia de Medición	Anual		

Parámetros de semaforización <div style="display: flex; justify-content: space-around; align-items: center;"> <div style="text-align: center;"> 130 80.00 79.99 60.00 59.99 0 </div> <div style="text-align: center;"> 100% Sentido del Indicador Descendente </div> <div style="text-align: center;"> 4 Línea Base (meta valor) 5 </div> <div style="text-align: center;"> Posición Año (Línea base) 2021 </div> <div style="text-align: center;"> 0.00 Hombre </div> <div style="text-align: center;"> 0.00 Mujer </div> </div>	Meta Institucional	Meta Valor	Unidad de medida (meta valor)	Hombre	Mujer	

Variables del Indicador

Nombre de la Variable	Unidad de medida	Tipo de Acumulación
Posición de Jalisco en el avance de la Implementación y Operación del PbR-SED de las Entidades Federativas (realizado)	Posición	Valor presente
Posición de Jalisco en el avance de la Implementación y Operación del PbR-SED de las Entidades Federativas (programado)	Posición	Valor presente

Fuente de Información	Secretaría de Hacienda y Crédito Público (SHCP). Diagnóstico en la implantación y operación del Presupuesto basado en Resultados (PbR) y del Sistema de Evaluación del Desempeño (SED), 2022.
Medios de verificación	
Supuestos	
Observaciones	
Id_mir	38224

- 1 El presente documento despliega la información perteneciente a los indicadores estratégicos y gestión de aquellos programas presupuestarios que proveen de bienes y servicios que generan valor público a la ciudadanía jalisciense
- 2 Se muestra el número del Componente relacionado con el indicador.

GOBIERNO DEL ESTADO DE JALISCO
PRESUPUESTO DE EGRESOS PARA EL EJERCICIO FISCAL 2023
Ficha Técnica de Indicador

Sistema de Evaluación del Desempeño (SED)

Gobierno del Estado de Jalisco Secretaría de la Hacienda Pública

Datos del Programa

Fondo de Aportaciones para el Fortalecimiento de los Municipios (FORTAMUN)

Eje: Gobierno efectivo e integridad pública Tema: Hacienda Pública

¿Quién gasta?

23	Unidad Presupuestal	000	Unidad Responsable	00429	Unidad Ejecutora del Gasto
Aportaciones, Transferencias y Subsidios a Municipios		Aportaciones, Transferencias y Subsidios a Municipios		Aportaciones, Transferencias y Subsidios a Municipios	

¿Para qué se gasta?

Finalidad	Función	Subfunción
Otras no Clasificadas	Transferencias, Participaciones y Aportaciones Entre Diferentes Niveles y Órdenes de Gobierno	Aportaciones entre Diferentes Niveles y Órdenes de Gobierno

Presupuesto asignado al Programa Presupuestario

Monto

Objetivos

Nivel	Clave Componente	Resumen Narrativo
Componente	A1	Transferencias de Recursos del FORTAMUN realizadas en tiempo y forma a los Municipios beneficiados del Estado.

Datos del Indicador

Denominación	Método de cálculo
Total de Transferencias de recursos del FORTAMUN realizadas	(Sumatoria de las Aportaciones Estatales y Federales (Realizado) / Sumatoria de las Aportaciones Estatales y Federales (Programado))*100

Descripción del Indicador
Este indicador mide el total de transferencias de recursos del FORTAMUN realizadas

Tipo de Indicador	<input type="text" value="Gestión"/>	Dimensión del Indicador	<input type="text" value="Eficacia"/>	Año de Medición del Resultado	<input type="text" value="2023"/>
Cobertura	<input type="text" value="Estatal"/>	Frecuencia de Medición	<input type="text" value="Mensual"/>		

Desagregado meta valor por género

Parámetros de semaforización						Meta Institucional	Meta Valor	Unidad de medida (meta valor)	Hombre	Mujer
0	59.99	60.00	79.99	80.00	130	<input type="text" value="100%"/>	<input type="text" value="125"/>	<input type="text" value="Transferencia"/>	<input type="text" value="0.00"/>	<input type="text" value="0.00"/>
						Sentido del Indicador	Línea Base (meta valor)	Año (Línea base)		
						<input type="text" value="Ascendente"/>	<input type="text" value="No disponible"/>	<input type="text" value="No disponible"/>		

Variables del Indicador

Nombre de la Variable	Unidad de medida	Tipo de Acumulación
Sumatoria de las Aportaciones Estatales y Federales (realizado)	<input type="text" value="Transferencia"/>	<input type="text" value="Suma"/>
Sumatoria de las Aportaciones Estatales y Federales (programado)	<input type="text" value="Transferencia"/>	<input type="text" value="Suma"/>

Fuente de Información

Medios de verificación

Supuestos

Observaciones

Id_mir

- 1 El presente documento despliega la información perteneciente a los indicadores estratégicos y gestión de aquellos programas presupuestarios que proveen de bienes y servicios que generan valor público a la ciudadanía jalisciense
- 2 Se muestra el número del Componente relacionado con el indicador.

GOBIERNO DEL ESTADO DE JALISCO PRESUPUESTO DE EGRESOS PARA EL EJERCICIO FISCAL 2023

Ficha Técnica de Indicador

Sistema de Evaluación del Desempeño (SED)

Gobierno del Estado de JaliscoSecretaría de la Hacienda Pública

Datos del Programa

Poder Legislativo

Eje: Seguridad ciudadana, justicia y estado de derechoTema: Gobernabilidad

¿Quién gasta?

24	Unidad Presupuestal	000	Unidad Responsable	00430	Unidad Ejecutora del Gasto
Poder Legislativo del Estado de Jalisco		Poder Legislativo del Estado de Jalisco		Congreso del Estado	

¿Para qué se gasta?

Finalidad	Función	Subfunción
Gobierno	Legislación	Legislación

Presupuesto asignado al Programa Presupuestario

Monto\$856,139,900.00

Objetivos

Nivel	Clave Componente	Resumen Narrativo
Fin		Contribuir a promover la paz bajo el concepto de seguridad ciudadana mediante la coordinación eficaz de los sistemas de seguridad ciudadana, procuración e impartición de justicia, generando estabilidad social y democracia como fundamento para la construcción de una sociedad más libre en la que se protegen y observan los derechos humanos, se facilita el crecimiento económico incluyente y se protege el medio ambiente.

Datos del Indicador

Denominación	Método de cálculo
Posición en el Índice de Desarrollo Democrático	$(\text{Posición en el Índice de Desarrollo Democrático (Realizado)} / \text{Posición en el Índice de Desarrollo Democrático (Programado)}) * 100$

Descripción del Indicador
Mide el desarrollo democrático por entidad, basado en tres planos o dimensiones de la democracia: _x000D_ 1. Democracia de los ciudadanos; _x000D_ 2. Democracia de las instituciones; y _x000D_ 3. Ejercicio de poder efectivo para gobernar.

Tipo de Indicador	Estratégico	Dimensión del Indicador	Eficacia	Año de Medición del Resultado	2022
Cobertura	Estatál	Frecuencia de Medición	Anual		

Parámetros de semaforización	Meta Institucional	Meta Valor	Unidad de medida (meta valor)	Desagregado meta valor por género	
	Hombre	Mujer			
130 80.00 79.99 60.00 59.99 0	100%	13	Posición	0.00	0.00
 	Sentido del Indicador	Línea Base (meta valor)	Año (Línea base)		
	Descendente	14	2021		

Variables del Indicador

Nombre de la Variable	Unidad de medida	Tipo de Acumulación
Posición en el Índice de Desarrollo Democrático (realizado)	Posición	Valor presente
Posición en el Índice de Desarrollo Democrático (programado)	Posición	Valor presente

Fuente de Información Polilat y la Fundación Konrad Adenauer. Índice de Desarrollo Democrático de México, 2021.

Medios de verificación

Supuestos

Observaciones

Id_mir 33747

- 1 El presente documento despliega la información perteneciente a los indicadores estratégicos y gestión de aquellos programas presupuestarios que proveen de bienes y servicios que generan valor público a la ciudadanía jalisciense
- 2 Se muestra el número del Componente relacionado con el indicador.

GOBIERNO DEL ESTADO DE JALISCO PRESUPUESTO DE EGRESOS PARA EL EJERCICIO FISCAL 2023 Ficha Técnica de Indicador

Sistema de Evaluación del Desempeño (SED)

Gobierno del Estado de Jalisco Secretaría de la Hacienda Pública

Datos del Programa

Poder Legislativo

Eje: Seguridad ciudadana, justicia y estado de derecho Tema: Gobernabilidad

¿Quién gasta?

24	Unidad Presupuestal	000	Unidad Responsable	00430	Unidad Ejecutora del Gasto
Poder Legislativo del Estado de Jalisco		Poder Legislativo del Estado de Jalisco		Congreso del Estado	

¿Para qué se gasta?

Finalidad	Función	Subfunción
Gobierno	Legislación	Legislación

Presupuesto asignado al Programa Presupuestario

Monto \$856,139,900.00

Objetivos

Nivel	Clave Componente	Resumen Narrativo
Propósito		Las y los jaliscienses tienen garantizada la estabilidad social y política de Jalisco, con la atención de sus demandas, fortaleciendo la obediencia del derecho como mecanismo de prevención sobre la conflictividad social, con una eficiente coordinación entre los poderes públicos.

Datos del Indicador

Denominación	Método de cálculo
Posición en el Subíndice Sistema Político Estable y Funcional del Índice de Competitividad, IMCO	(El Índice de Competitividad Estatal evalúa a los 32 Estados de la República Mexicana a través de 88 variables organizadas en 10 subíndices. (Realizado) El Índice de Competitividad Estatal evalúa a los 32 Estados de la República Mexicana a través de 88 variables organizadas en 10 subíndices. (Programado))*100

Descripción del Indicador
A través de tres indicadores, este subíndice mide aspectos como la legitimidad de los Gobiernos y el potencial para que éstos sean más estables y efectivos. Se incluyen indicadores que incorporan medidas de participación ciudadana y estabilidad electoral. También se evalúa la duración de los Gobiernos locales, partiendo de la premisa de que los periodos de Gobierno de tres años (prevalentes en casi todas las entidades del país) son demasiado breves para permitir niveles adecuados de eficiencia y profesionalización en la gestión de las entidades.

Tipo de Indicador	Estratégico	Dimensión del Indicador	Eficacia	Año de Medición del Resultado	2022
Cobertura	Estatal	Frecuencia de Medición	Anual		

Parámetros de semaforización						Desagregado meta valor por género				
130	80.00	79.99	60.00	59.99	0	Meta Institucional	Meta Valor	Unidad de medida (meta valor)	Hombre	Mujer
						100%	7	Posición	0.00	0.00
						Sentido del Indicador	Línea Base (meta valor)	Año (Línea base)		
						Descendente	8	2021		

Variables del Indicador

Nombre de la Variable	Unidad de medida	Tipo de Acumulación
El Índice de Competitividad Estatal evalúa a los 32 Estados de la República Mexicana a través de 88 variables organizadas en 10 subíndices. (realizado)	Posición	Valor presente
El Índice de Competitividad Estatal evalúa a los 32 Estados de la República Mexicana a través de 88 variables organizadas en 10 subíndices. (programado)	Posición	Valor presente

Fuente de Información	IMCO, Índice de Competitividad Estatal 2022.
Medios de verificación	
Supuestos	
Observaciones	
Id_mir	33748

- 1 El presente documento despliega la información perteneciente a los indicadores estratégicos y gestión de aquellos programas presupuestarios que proveen de bienes y servicios que generan valor público a la ciudadanía jalisciense
- 2 Se muestra el número del Componente relacionado con el indicador.

GOBIERNO DEL ESTADO DE JALISCO
PRESUPUESTO DE EGRESOS PARA EL EJERCICIO FISCAL 2023
Ficha Técnica de Indicador

Sistema de Evaluación del Desempeño (SED)

Gobierno del Estado de Jalisco Secretaría de la Hacienda Pública

Datos del Programa

Poder Legislativo

Eje: Seguridad ciudadana, justicia y estado de derecho Tema: Gobernabilidad

¿Quién gasta?

24	Unidad Presupuestal	000	Unidad Responsable	00430	Unidad Ejecutora del Gasto
Poder Legislativo del Estado de Jalisco		Poder Legislativo del Estado de Jalisco		Congreso del Estado	

¿Para qué se gasta?

Finalidad	Función	Subfunción
Gobierno	Legislación	Legislación

Presupuesto asignado al Programa Presupuestario

Monto

Objetivos

Nivel	Clave Componente	Resumen Narrativo
Componente	01	Iniciativas de ley presentadas al pleno para su aprobación correspondiente y decreto

Datos del Indicador

Denominación	Método de cálculo
Porcentaje de iniciativas de ley presentadas	$(\text{Número de iniciativas de ley presentadas (Realizado)} / \text{Número de iniciativas de ley presentadas (Programado)}) * 100$

Descripción del Indicador
Iniciativas de ley presentadas al pleno para su aprobación correspondiente y decreto

Tipo de Indicador	Gestión	Dimensión del Indicador	Eficacia	Año de Medición del Resultado	2023
Cobertura	Estatal	Frecuencia de Medición	Semestral		

Parámetros de semaforización	Meta Institucional	Meta Valor	Unidad de medida (meta valor)	Desagregado meta valor por género													
	100%	100	Iniciativa	Hombre	Mujer												
<table border="1" style="width: 100%; text-align: center;"> <tr> <td>0</td> <td>59.99</td> <td>60.00</td> <td>79.99</td> <td>80.00</td> <td>130</td> </tr> <tr> <td style="background-color: red; width: 15px; height: 15px;"></td> <td style="background-color: red; width: 15px; height: 15px;"></td> <td style="background-color: yellow; width: 15px; height: 15px;"></td> <td style="background-color: yellow; width: 15px; height: 15px;"></td> <td style="background-color: green; width: 15px; height: 15px;"></td> <td style="background-color: green; width: 15px; height: 15px;"></td> </tr> </table>	0	59.99	60.00	79.99	80.00	130							Sentido del Indicador	Línea Base (meta valor)	Año (Línea base)		
0	59.99	60.00	79.99	80.00	130												
	Ascendente	100	2019														

Variables del Indicador

Nombre de la Variable	Unidad de medida	Tipo de Acumulación
Número de iniciativas de ley presentadas (realizado)	Iniciativa	Suma
Número de iniciativas de ley presentadas (programado)	Iniciativa	Suma

Fuente de Información

Medios de verificación

Supuestos

Observaciones

Id_mir

- 1 El presente documento despliega la información perteneciente a los indicadores estratégicos y gestión de aquellos programas presupuestarios que proveen de bienes y servicios que generan valor público a la ciudadanía jalisciense
- 2 Se muestra el número del Componente relacionado con el indicador.

GOBIERNO DEL ESTADO DE JALISCO
PRESUPUESTO DE EGRESOS PARA EL EJERCICIO FISCAL 2023
Ficha Técnica de Indicador

Sistema de Evaluación del Desempeño (SED)

Gobierno del Estado de Jalisco Secretaría de la Hacienda Pública

Datos del Programa

Fiscalización de la calidad de las cuentas públicas de las entidades fiscalizables

Eje: Gobierno efectivo e integridad pública Tema: Corrupción e Impunidad

¿Quién gasta?

24	Unidad Presupuestal	146	Unidad Responsable	00431	Unidad Ejecutora del Gasto
	Poder Legislativo del Estado de Jalisco		Auditoría Superior del Estado		Auditoría Superior del Estado

¿Para qué se gasta?

Finalidad	Función	Subfunción
Gobierno	Legislación	Fiscalización

Presupuesto asignado al Programa Presupuestario

Monto

Objetivos

Nivel	Clave Componente	Resumen Narrativo
Fin		Contribuir a alcanzar con eficiencia, integridad y transparencia los resultados establecidos en el Plan Estatal de Gobernanza y Desarrollo, mediante la incorporación de procesos de participación ciudadana, profesionalización del servicio civil, innovación, control interno, monitoreo y evaluación.

Datos del Indicador

Denominación	Método de cálculo
Posición en el Subíndice Gobiernos Eficientes y Eficaces del Índice de Competitividad, IMCO	(A través de once indicadores, este subíndice evalúa la capacidad de los gobiernos para elevar la competitividad y calidad de vida en las ciudades a través de políticas públicas eficaces y responsables que fomenten el desarrollo económico. (Realizado)/A través de once indicadores, este subíndice evalúa la capacidad de los gobiernos para elevar la competitividad y calidad de vida en las ciudades a través de políticas públicas eficaces y responsables que fomenten el desarrollo económico. (Programado))*100

Descripción del Indicador
El subíndice Gobiernos Eficientes y Eficaces evalúa la forma en que los gobiernos de las entidades federativas son capaces de influir positivamente en la competitividad mediante políticas públicas orientadas a fomentar el desarrollo económico local_x000D_. Se evalúa la calidad de la gestión fiscal y financiera local, así como el grado de transparencia y rendición de cuentas asociado a la misma. De igual modo, se evalúa cómo los ingresos fiscales contribuyen al crecimiento de la economía formal.

Tipo de Indicador	<input type="text" value="Estratégico"/>	Dimensión del Indicador	<input type="text" value="Eficacia"/>	Año de Medición del Resultado	<input type="text" value="2022"/>
Cobertura	<input type="text" value="Estatal"/>	Frecuencia de Medición	<input type="text" value="Anual"/>		

Parámetros de semaforización	Meta Institucional	Meta Valor	Unidad de medida (meta valor)	Desagregado meta valor por género	
	100%	8	Posición	Hombre	Mujer
	130	80.00	79.99	60.00	59.99
	Sentido del Indicador	Línea Base (meta valor)	Año (Línea base)		
	Descendente	10	2021		

Variables del Indicador

Nombre de la Variable	Unidad de medida	Tipo de Acumulación
A través de once indicadores, este subíndice evalúa la capacidad de los gobiernos para elevar la competitividad y calidad de vida en las ciudades a través de políticas públicas eficaces y responsables que fomenten el desarrollo económico. (realizado)	Posición	Valor presente
A través de once indicadores, este subíndice evalúa la capacidad de los gobiernos para elevar la competitividad y calidad de vida en las ciudades a través de políticas públicas eficaces y responsables que fomenten el desarrollo económico. (programado)	Posición	Valor presente

Fuente de Información	<input type="text" value="IMCO. Índice de Competitividad Estatal (ICE), 2022."/>
Medios de verificación	<input type="text"/>
Supuestos	<input type="text"/>
Observaciones	<input type="text"/>
Id_mir	<input type="text" value="33894"/>

- 1 El presente documento despliega la información perteneciente a los indicadores estratégicos y gestión de aquellos programas presupuestarios que proveen de bienes y servicios que generan valor público a la ciudadanía jalisciense
- 2 Se muestra el número del Componente relacionado con el indicador.

EL ESTADO DE JALISCO

PERIÓDICO OFICIAL

1804

GOBIERNO DEL ESTADO DE JALISCO PRESUPUESTO DE EGRESOS PARA EL EJERCICIO FISCAL 2023

Ficha Técnica de Indicador

Sistema de Evaluación del Desempeño (SED)

Gobierno del Estado de Jalisco Secretaría de la Hacienda Pública

Datos del Programa

Fiscalización de la calidad de las cuentas públicas de las entidades fiscalizables

Eje: Gobierno efectivo e integridad pública Tema: Corrupción e Impunidad

¿Quién gasta?

24	Unidad Presupuestal	146	Unidad Responsable	00431	Unidad Ejecutora del Gasto
	Poder Legislativo del Estado de Jalisco		Auditoría Superior del Estado		Auditoría Superior del Estado

¿Para qué se gasta?

Finalidad	Función	Subfunción
Gobierno	Legislación	Fiscalización

Presupuesto asignado al Programa Presupuestario

Monto \$337,733,500.00

Objetivos

Nivel	Clave Componente	Resumen Narrativo
Propósito		El gobierno estatal y municipal, la sociedad civil e iniciativa privada incrementan sus capacidades de control de la corrupción.

Datos del Indicador

Denominación	Método de cálculo
Tasa de incidencia de corrupción por 100,000 habitantes	(Tasa de incidencia de corrupción por 100,000 habitantes (Realizado)/Tasa de incidencia de corrupción por 100,000 habitantes (Programado))*100

Descripción del Indicador
Mide la tasa de trámites donde la población tuvo contacto con algún servidor público y experimentó al menos un acto de corrupción por cada 100 mil habitantes.

Tipo de Indicador	<input type="text" value="Estratégico"/>	Dimensión del Indicador	<input type="text" value="Eficacia"/>	Año de Medición del Resultado	<input type="text" value="2022"/>
Cobertura	<input type="text" value="Estatal"/>	Frecuencia de Medición	<input type="text" value="Anual"/>		

Desagregado meta valor por género

Parámetros de semaforización						Meta Institucional	Meta Valor	Unidad de medida (meta valor)	Desagregado meta valor por género	
130	80.00	79.99	60.00	59.99	0				Hombre	Mujer
■	■	■	■	■	■	100%	33,525	Tasa	0.00	0.00
						Sentido del Indicador	Línea Base (meta valor)	Año (Línea base)		
						Descendente	16,497	2021		

Variables del Indicador

Nombre de la Variable	Unidad de medida	Tipo de Acumulación
Tasa de incidencia de corrupción por 100,000 habitantes (realizado)	Tasa	Valor presente
Tasa de incidencia de corrupción por 100,000 habitantes (programado)	Tasa	Valor presente

Fuente de Información INEGI. Encuesta Nacional de Calidad e Impacto Gubernamental (ENCIG), 2021.

Medios de verificación

Supuestos

Observaciones

Id_mir 33895

- 1 El presente documento despliega la información perteneciente a los indicadores estratégicos y gestión de aquellos programas presupuestarios que proveen de bienes y servicios que generan valor público a la ciudadanía jalisciense
- 2 Se muestra el número del Componente relacionado con el indicador.

GOBIERNO DEL ESTADO DE JALISCO PRESUPUESTO DE EGRESOS PARA EL EJERCICIO FISCAL 2023 Ficha Técnica de Indicador

Sistema de Evaluación del Desempeño (SED)

Gobierno del Estado de JaliscoSecretaría de la Hacienda Pública

Datos del Programa

Fiscalización de la calidad de las cuentas públicas de las entidades fiscalizables

Eje: Gobierno efectivo e integridad públicaTema: Corrupción e Impunidad

¿Quién gasta?

24	Unidad Presupuestal	146	Unidad Responsable	00431	Unidad Ejecutora del Gasto
	Poder Legislativo del Estado de Jalisco		Auditoría Superior del Estado		Auditoría Superior del Estado

¿Para qué se gasta?

Finalidad	Función	Subfunción
Gobierno	Legislación	Fiscalización

Presupuesto asignado al Programa Presupuestario

Monto\$337,733,500.00

Objetivos

Nivel	Clave Componente	Resumen Narrativo
Componente	01	Informes individuales de auditoría realizados

Datos del Indicador

Denominación	Método de cálculo
Porcentaje de Informes Individuales realizados.	$(\text{Cantidad de Informes Individuales realizados durante el año } t \text{ (Realizado)} / \text{Cantidad de Informes Individuales realizados durante el año } t \text{ (Programado)}) * 100$

Descripción del Indicador
Este indicador mide los Informes Individuales realizados a las cuentas públicas de los entes fiscalizables en el estado de Jalisco.

Tipo de Indicador	Gestión	Dimensión del Indicador	Eficacia	Año de Medición del Resultado	2023
Cobertura	Estatal	Frecuencia de Medición	Anual		

Parámetros de semaforización						Meta Institucional		Meta Valor		Unidad de medida (meta valor)		Desagregado meta valor por género	
0	59.99	60.00	79.99	80.00	130	100%	100	Porcentaje	Hombre	Mujer	0.00	0.00	
Sentido del Indicador						Línea Base (meta valor)		Año (Línea base)					
Ascendente						No disponible		No disponible					

Variables del Indicador

Nombre de la Variable	Unidad de medida	Tipo de Acumulación
Cantidad de Informes Individuales realizados durante el año t (realizado)	Porcentaje	Suma
Cantidad de Informes Individuales realizados durante el año t (programado)	Porcentaje	Suma

Fuente de Información Auditoría Superior del Estado de Jalisco.

Medios de verificación Registros administrativos de las Auditorías practicadas

Supuestos Existen los canales de comunicación institucional adecuados para que las entidades fiscalizables conozcan los informes de auditoría emitidos por la ASEJ

Observaciones

Id_mir 40028

- 1 El presente documento despliega la información perteneciente a los indicadores estratégicos y gestión de aquellos programas presupuestarios que proveen de bienes y servicios que generan valor público a la ciudadanía jalisciense
- 2 Se muestra el número del Componente relacionado con el indicador.

GOBIERNO DEL ESTADO DE JALISCO PRESUPUESTO DE EGRESOS PARA EL EJERCICIO FISCAL 2023

Ficha Técnica de Indicador

Sistema de Evaluación del Desempeño (SED)

Gobierno del Estado de Jalisco Secretaría de la Hacienda Pública

Datos del Programa

Fiscalización de la calidad de las cuentas públicas de las entidades fiscalizables

Eje: Gobierno efectivo e integridad pública Tema: Corrupción e Impunidad

¿Quién gasta?

24	Unidad Presupuestal	146	Unidad Responsable	00431	Unidad Ejecutora del Gasto
	Poder Legislativo del Estado de Jalisco		Auditoría Superior del Estado		Auditoría Superior del Estado

¿Para qué se gasta?

Finalidad	Función	Subfunción
Gobierno	Legislación	Fiscalización

Presupuesto asignado al Programa Presupuestario

Monto

Objetivos

Nivel	Clave Componente	Resumen Narrativo
Componente	02	Servicios de capacitación otorgados

Datos del Indicador

Denominación	Método de cálculo
Porcentaje de entidades capacitadas.	$(\text{Cantidad de entidades que recibieron capacitación durante el año t (Realizado)} / \text{Cantidad de entidades que recibieron capacitación durante el año t (Programado)}) * 100$

Descripción del Indicador
Este indicador reporta las entidades que recibieron capacitación.

Tipo de Indicador	Gestión	Dimensión del Indicador	Eficacia	Año de Medición del Resultado	2023
Cobertura	Estatal	Frecuencia de Medición	Anual		

		Meta Institucional		Meta Valor	Unidad de medida (meta valor)	Desagregado meta valor por género	
		100%	80	Porcentaje	Hombre	Mujer	
Parámetros de semaforización				Sentido del Indicador	Línea Base (meta valor)	Año (Línea base)	
0	59.99	60.00	79.99	80.00	130	No disponible	No disponible
■	■	■	■	■	■	Ascendente	No disponible

Variables del Indicador

Nombre de la Variable	Unidad de medida	Tipo de Acumulación
Cantidad de entidades que recibieron capacitación durante el año t (realizado)	Porcentaje	Suma
Cantidad de entidades que recibieron capacitación durante el año t (programado)	Porcentaje	Suma

Fuente de Información

Medios de verificación

Supuestos

Observaciones

Id_mir

- 1 El presente documento despliega la información perteneciente a los indicadores estratégicos y gestión de aquellos programas presupuestarios que proveen de bienes y servicios que generan valor público a la ciudadanía jalisciense
- 2 Se muestra el número del Componente relacionado con el indicador.

GOBIERNO DEL ESTADO DE JALISCO
PRESUPUESTO DE EGRESOS PARA EL EJERCICIO FISCAL 2023

Ficha Técnica de Indicador

Sistema de Evaluación del Desempeño (SED)

Gobierno del Estado de Jalisco Secretaría de la Hacienda Pública

Datos del Programa

Fiscalización de la calidad de las cuentas públicas de las entidades fiscalizables

Eje: Gobierno efectivo e integridad pública Tema: Corrupción e Impunidad

¿Quién gasta?

24	Unidad Presupuestal	146	Unidad Responsable	00431	Unidad Ejecutora del Gasto
	Poder Legislativo del Estado de Jalisco		Auditoría Superior del Estado		Auditoría Superior del Estado

¿Para qué se gasta?

Finalidad	Función	Subfunción
Gobierno	Legislación	Fiscalización

Presupuesto asignado al Programa Presupuestario

Monto \$337,733,500.00

Objetivos

Nivel	Clave Componente	Resumen Narrativo
Componente	03	Expedientes de procedimientos de responsabilidad administrativa remitidos al Tribunal de Justicia Administrativa


Datos del Indicador

Denominación	Método de cálculo
Porcentaje de expedientes de procedimientos de responsabilidad administrativa remitidos.	$(\text{Cantidad de expedientes de procedimientos de responsabilidad administrativa remitidos al Tribunal de Justicia Administrativa durante el año } t \text{ (Realizado)} / \text{Cantidad de expedientes de procedimientos de responsabilidad administrativa remitidos al Tribunal de Justicia Administrativa durante el año } t \text{ (Programado)}) * 100$

Descripción del Indicador
Este indicador mide la cantidad de expedientes de procedimientos de responsabilidad administrativa remitidos al Tribunal de Justicia Administrativa para su resolución con motivo de presuntas faltas administrativas graves.

Tipo de Indicador	Gestión	Dimensión del Indicador	Eficacia	Año de Medición del Resultado	2023
Cobertura	Estatal	Frecuencia de Medición	Anual		

Desagregado meta valor por género

Parámetros de semaforización						Meta Institucional	Meta Valor	Unidad de medida (meta valor)	Hombre	Mujer
0	59.99	60.00	79.99	80.00	130	100%	90	Porcentaje	0.00	0.00
						Sentido del Indicador	Línea Base (meta valor)	Año (Línea base)		
						Ascendente	No disponible	No disponible		

Variables del Indicador

Nombre de la Variable	Unidad de medida	Tipo de Acumulación
Cantidad de expedientes de procedimientos de responsabilidad administrativa remitidos al Tribunal de Justicia Administrativa durante el año t (realizado)	Porcentaje	Suma
Cantidad de expedientes de procedimientos de responsabilidad administrativa remitidos al Tribunal de Justicia Administrativa durante el año t (programado)	Porcentaje	Suma

Fuente de Información Auditoría Superior del Estado de Jalisco.

Medios de verificación Registros administrativos de la Dirección General de Asuntos Jurídicos, de la ASEJ.

Supuestos Los actores públicos cuentan con los mecanismos institucionales para el análisis y la deliberación sobre las acciones que se puedan adoptar a partir de los servicios de capacitación y asesoría entregados por la ASEJ

Observaciones

Id_mir 40030

- 1 El presente documento despliega la información perteneciente a los indicadores estratégicos y gestión de aquellos programas presupuestarios que proveen de bienes y servicios que generan valor público a la ciudadanía jalisciense
- 2 Se muestra el número del Componente relacionado con el indicador.

GOBIERNO DEL ESTADO DE JALISCO PRESUPUESTO DE EGRESOS PARA EL EJERCICIO FISCAL 2023 Ficha Técnica de Indicador

Sistema de Evaluación del Desempeño (SED)

Gobierno del Estado de Jalisco Secretaría de la Hacienda Pública

Datos del Programa

Proyectos prioritarios del Supremo Tribunal de Justicia

Eje: Seguridad ciudadana, justicia y estado de derecho Tema: Impartición de Justicia

¿Quién gasta?

25	Unidad Presupuestal	142	Unidad Responsable	00433	Unidad Ejecutora del Gasto
Poder Judicial		Supremo Tribunal de Justicia		Supremo Tribunal de Justicia	

¿Para qué se gasta?

Finalidad	Función	Subfunción
Gobierno	Justicia	Impartición de Justicia

Presupuesto asignado al Programa Presupuestario

Monto \$559,341,100.00

Objetivos

Nivel	Clave Componente	Resumen Narrativo
Propósito		Las y los jaliscienses cuentan con un sistema de impartición de justicia que garantiza el derecho al acceso a la justicia de manera eficaz, eficiente, innovadora, responsable, transparente, pronta y expedita, al tiempo que se observan los protocolos de atención hacia las personas en condición de vulnerabilidad; y en consecuencia, aumentar la confianza ciudadana en los órganos jurisdiccionales.

Datos del Indicador

Denominación	Método de cálculo
Porcentaje de población que percibe a los jueces como corruptos	$(\text{Porcentaje de población que percibe a los jueces como corruptos (Realizado)} / \text{Porcentaje de población que percibe a los jueces como corruptos (Programado)}) * 100$

Descripción del Indicador
Este indicador muestra el porcentaje de la población de 18 años y más que considera a los jueces como corruptos.

Tipo de Indicador	Estratégico	Dimensión del Indicador	Eficacia	Año de Medición del Resultado	2022
Cobertura	Estatal	Frecuencia de Medición	Anual		

Desagregado meta valor por género

Parámetros de semaforización						Meta Institucional	Meta Valor	Unidad de medida (meta valor)	Hombre	Mujer
130	80.00	79.99	60.00	59.99	0	100%	67	Porcentaje	0.00	0.00
						Sentido del Indicador	Línea Base (meta valor)	Año (Línea base)		
						Descendente	68	2021		

Variables del Indicador

Nombre de la Variable	Unidad de medida	Tipo de Acumulación
Porcentaje de población que percibe a los jueces como corruptos (realizado)	Porcentaje	Valor presente
Porcentaje de población que percibe a los jueces como corruptos (programado)	Porcentaje	Valor presente

Fuente de Información INEGI, Encuesta Nacional de Victimización y Percepción sobre Seguridad Pública (ENVIPE) 2021.

Medios de verificación

Supuestos

Observaciones

Id_mir 33896

- 1 El presente documento despliega la información perteneciente a los indicadores estratégicos y gestión de aquellos programas presupuestarios que proveen de bienes y servicios que generan valor público a la ciudadanía jalisciense
- 2 Se muestra el número del Componente relacionado con el indicador.

GOBIERNO DEL ESTADO DE JALISCO
PRESUPUESTO DE EGRESOS PARA EL EJERCICIO FISCAL 2023
Ficha Técnica de Indicador

Sistema de Evaluación del Desempeño (SED)

Gobierno del Estado de Jalisco Secretaría de la Hacienda Pública

Datos del Programa

Proyectos prioritarios del Supremo Tribunal de Justicia

Eje: Seguridad ciudadana, justicia y estado de derecho Tema: Impartición de Justicia

¿Quién gasta?

25	Unidad Presupuestal	142	Unidad Responsable	00433	Unidad Ejecutora del Gasto
Poder Judicial		Supremo Tribunal de Justicia		Supremo Tribunal de Justicia	

¿Para qué se gasta?

Finalidad	Función	Subfunción
Gobierno	Justicia	Impartición de Justicia

Presupuesto asignado al Programa Presupuestario

Monto

Objetivos

Nivel	Clave Componente	Resumen Narrativo
Componente	A1	Proyectos prioritarios desarrollados, encaminados a fortalecer la impartición de justicia en el Estado.

Datos del Indicador

Denominación	Método de cálculo
Total de proyectos institucionales implementados	$(\text{Proyectos implementados (Realizado)} / \text{Proyectos implementados (Programado)}) * 100$

Descripción del Indicador
Proyectos prioritarios desarrollados, encaminados a fortalecer la impartición de justicia del Estado de Jalisco

Tipo de Indicador	Gestión	Dimensión del Indicador	Eficacia	Año de Medición del Resultado	2023
Cobertura	Estatal	Frecuencia de Medición	Semestral		

Desagregado meta valor por género

Parámetros de semaforización						Meta Institucional	Meta Valor	Unidad de medida (meta valor)	Hombre	Mujer
0	59.99	60.00	79.99	80.00	130	100%	2	Proyecto	0.00	0.00
						Sentido del Indicador	Línea Base (meta valor)	Año (Línea base)		
						Ascendente	100	2019		

Variables del Indicador

Nombre de la Variable	Unidad de medida	Tipo de Acumulación
Proyectos implementados (realizado)	Proyecto	Suma
Proyectos implementados (programado)	Proyecto	Suma

Fuente de Información

Medios de verificación

Supuestos

Observaciones

Id_mir

- 1 El presente documento despliega la información perteneciente a los indicadores estratégicos y gestión de aquellos programas presupuestarios que proveen de bienes y servicios que generan valor público a la ciudadanía jalisciense
- 2 Se muestra el número del Componente relacionado con el indicador.

GOBIERNO DEL ESTADO DE JALISCO PRESUPUESTO DE EGRESOS PARA EL EJERCICIO FISCAL 2023

Ficha Técnica de Indicador

Sistema de Evaluación del Desempeño (SED)

Gobierno del Estado de Jalisco Secretaría de la Hacienda Pública

Datos del Programa

Prestación, Promoción y Regulación de los Métodos Alternos para la solución de conflictos

Eje: Seguridad ciudadana, justicia y estado de derecho Tema: Impartición de Justicia

¿Quién gasta?

25	Unidad Presupuestal	143	Unidad Responsable	00434	Unidad Ejecutora del Gasto
Poder Judicial		Instituto de Justicia Alternativa		Instituto de Justicia Alternativa	

¿Para qué se gasta?

Finalidad	Función	Subfunción
Gobierno	Justicia	Impartición de Justicia

Presupuesto asignado al Programa Presupuestario

Monto \$113,684,900.00

Objetivos

Nivel	Clave Componente	Resumen Narrativo
Propósito		Las y los jaliscienses cuentan con un sistema de impartición de justicia que garantiza el derecho al acceso a la justicia de manera eficaz, eficiente, innovadora, responsable, transparente, pronta y expedita, al tiempo que se observan los protocolos de atención hacia las personas en condición de vulnerabilidad; y en consecuencia, aumentar la confianza ciudadana en los órganos jurisdiccionales.

Datos del Indicador

Denominación	Método de cálculo
Porcentaje de población que percibe a los jueces como corruptos	$(\text{Porcentaje de población que percibe a los jueces como corruptos (Realizado)} / \text{Porcentaje de población que percibe a los jueces como corruptos (Programado)}) * 100$

Descripción del Indicador
Este indicador muestra el porcentaje de la población de 18 años y más que considera a los jueces como corruptos.

Tipo de Indicador	Estratégico	Dimensión del Indicador	Eficacia	Año de Medición del Resultado	2022
Cobertura	Estatal	Frecuencia de Medición	Anual		

Desagregado meta valor por género

Parámetros de semaforización						Meta Institucional	Meta Valor	Unidad de medida (meta valor)	Hombre	Mujer
130	80.00	79.99	60.00	59.99	0	100%	67	Porcentaje	0.00	0.00
						Sentido del Indicador	Línea Base (meta valor)	Año (Línea base)		
						Descendente	68	2021		

Variables del Indicador

Nombre de la Variable	Unidad de medida	Tipo de Acumulación
Porcentaje de población que percibe a los jueces como corruptos (realizado)	Porcentaje	Valor presente
Porcentaje de población que percibe a los jueces como corruptos (programado)	Porcentaje	Valor presente

Fuente de Información INEGI, Encuesta Nacional de Victimización y Percepción sobre Seguridad Pública (ENVIPE) 2021.

Medios de verificación

Supuestos

Observaciones

Id_mir 33897

- 1 El presente documento despliega la información perteneciente a los indicadores estratégicos y gestión de aquellos programas presupuestarios que proveen de bienes y servicios que generan valor público a la ciudadanía jalisciense
- 2 Se muestra el número del Componente relacionado con el indicador.

GOBIERNO DEL ESTADO DE JALISCO
PRESUPUESTO DE EGRESOS PARA EL EJERCICIO FISCAL 2023
Ficha Técnica de Indicador

Sistema de Evaluación del Desempeño (SED)

Gobierno del Estado de Jalisco Secretaría de la Hacienda Pública

Datos del Programa

Prestación, Promoción y Regulación de los Métodos Alternos para la solución de conflictos

Eje: Seguridad ciudadana, justicia y estado de derecho Tema: Impartición de Justicia

¿Quién gasta?

25	Unidad Presupuestal	143	Unidad Responsable	00434	Unidad Ejecutora del Gasto
	Poder Judicial		Instituto de Justicia Alternativa		Instituto de Justicia Alternativa

¿Para qué se gasta?

Finalidad	Función	Subfunción
Gobierno	Justicia	Impartición de Justicia

Presupuesto asignado al Programa Presupuestario

Monto

Objetivos

Nivel	Clave Componente	Resumen Narrativo
Componente	D1	Asuntos atendidos para la solución de conflictos en materia mercantil, civil, familiar, penal o comunitaria

Datos del Indicador

Denominación	Método de cálculo
Tasa de variación de expedientes atendidos respecto al periodo anterior	(Tasa de variación de expedientes atendidos respecto al periodo anterior (Realizado) / Tasa de variación de expedientes atendidos respecto al periodo anterior (Programado))*100

Descripción del Indicador
Mide la variación de expedientes abiertos en Métodos y Validación

Tipo de Indicador	Estratégico	Dimensión del Indicador	Eficacia	Año de Medición del Resultado	2023
Cobertura	Estatal	Frecuencia de Medición	Trimestral		

Parámetros de semaforización						Desagregado meta valor por género				
						Meta Institucional	Meta Valor	Unidad de medida (meta valor)	Hombre	Mujer
<input type="text" value="0"/>	<input type="text" value="59.99"/>	<input type="text" value="60.00"/>	<input type="text" value="79.99"/>	<input type="text" value="80.00"/>	<input type="text" value="130"/>	<input type="text" value="100%"/>	<input type="text" value="20"/>	<input type="text" value="Tasa"/>	<input type="text" value="0.00"/>	<input type="text" value="0.00"/>
						Sentido del Indicador	Línea Base (meta valor)	Año (Línea base)		
						<input type="text" value="Ascendente"/>	<input type="text" value="No disponible"/>	<input type="text" value="No disponible"/>		

Variables del Indicador

Nombre de la Variable	Unidad de medida	Tipo de Acumulación
Tasa de variación de expedientes atendidos respecto al periodo anterior (realizado)	Tasa	Valor presente
Tasa de variación de expedientes atendidos respecto al periodo anterior (programado)	Tasa	Valor presente

Fuente de Información

Medios de verificación

Supuestos

Observaciones

Id_mir

- El presente documento despliega la información perteneciente a los indicadores estratégicos y gestión de aquellos programas presupuestarios que proveen de bienes y servicios que generan valor público a la ciudadanía jalisciense
- Se muestra el número del Componente relacionado con el indicador.

GOBIERNO DEL ESTADO DE JALISCO PRESUPUESTO DE EGRESOS PARA EL EJERCICIO FISCAL 2023 Ficha Técnica de Indicador

Sistema de Evaluación del Desempeño (SED)

Gobierno del Estado de JaliscoSecretaría de la Hacienda Pública

Datos del Programa

Consejo de la Judicatura

Eje: Seguridad ciudadana, justicia y estado de derechoTema: Impartición de Justicia

¿Quién gasta?

25	Unidad Presupuestal	145	Unidad Responsable	00436	Unidad Ejecutora del Gasto
Poder Judicial		Consejo de la Judicatura		Consejo de la Judicatura	

¿Para qué se gasta?

Finalidad	Función	Subfunción
Gobierno	Justicia	Impartición de Justicia

Presupuesto asignado al Programa Presupuestario

Monto\$1,540,015,700.00

Objetivos

Nivel	Clave Componente	Resumen Narrativo
Fin		Contribuir a promover la paz bajo el concepto de seguridad ciudadana mediante la coordinación eficaz de los sistemas de seguridad ciudadana, procuración e impartición de justicia, generando estabilidad social y democrática como fundamento para la construcción de una sociedad más libre en la que se protegen y observan los derechos humanos, se facilita el crecimiento económico incluyente y se protege el medio ambiente.

Datos del Indicador

Denominación Porcentaje de percepción de inseguridad	Método de cálculo (Porcentaje de percepción de inseguridad (Realizado)/Porcentaje de percepción de inseguridad (Programado))*100
--	--

Descripción del Indicador
Este indicador muestra el porcentaje de la población de 18 años y más que se siente insegura en su entidad federativa.

Tipo de Indicador	Estratégico	Dimensión del Indicador	Eficacia	Año de Medición del Resultado	2022
Cobertura	Estatal	Frecuencia de Medición	Anual		

Desagregado meta valor por género

Parámetros de semaforización						Meta Institucional	Meta Valor	Unidad de medida (meta valor)	Hombre	Mujer
130	80.00	79.99	60.00	59.99	0	100%	74	Porcentaje	0.00	0.00
						Sentido del Indicador	Línea Base (meta valor)	Año (Línea base)		
						Descendente	76	2021		

Variables del Indicador

Nombre de la Variable	Unidad de medida	Tipo de Acumulación
Porcentaje de percepción de inseguridad (realizado)	Porcentaje	Valor presente
Porcentaje de percepción de inseguridad (programado)	Porcentaje	Valor presente

Fuente de Información INEGI. Encuesta Nacional de Victimización y Percepción sobre Seguridad Pública (ENVIPE) 2021.

Medios de verificación

Supuestos

Observaciones

Id_mir 33749

- 1 El presente documento despliega la información perteneciente a los indicadores estratégicos y gestión de aquellos programas presupuestarios que proveen de bienes y servicios que generan valor público a la ciudadanía jalisciense
- 2 Se muestra el número del Componente relacionado con el indicador.

GOBIERNO DEL ESTADO DE JALISCO
PRESUPUESTO DE EGRESOS PARA EL EJERCICIO FISCAL 2023
Ficha Técnica de Indicador

Sistema de Evaluación del Desempeño (SED)

Gobierno del Estado de Jalisco Secretaría de la Hacienda Pública

Datos del Programa

Consejo de la Judicatura

Eje: Seguridad ciudadana, justicia y estado de derecho Tema: Impartición de Justicia

¿Quién gasta?

25	Unidad Presupuestal	145	Unidad Responsable	00436	Unidad Ejecutora del Gasto
Poder Judicial		Consejo de la Judicatura		Consejo de la Judicatura	

¿Para qué se gasta?

Finalidad	Función	Subfunción
Gobierno	Justicia	Impartición de Justicia

Presupuesto asignado al Programa Presupuestario

Monto \$1,540,015,700.00

Objetivos

Nivel	Clave Componente	Resumen Narrativo
Propósito		Las y los jaliscienses cuentan con un sistema de impartición de justicia que garantiza el derecho al acceso a la justicia de manera eficaz, eficiente, innovadora, responsable, transparente, pronta y expedita, al tiempo que se observan los protocolos de atención hacia las personas en condición de vulnerabilidad; y en consecuencia, aumentar la confianza ciudadana en los órganos jurisdiccionales.

Datos del Indicador

Denominación	Método de cálculo
Porcentaje de población que percibe a los jueces como corruptos	$(\text{Porcentaje de población que percibe a los jueces como corruptos (Realizado)} / \text{Porcentaje de población que percibe a los jueces como corruptos (Programado)}) * 100$

Descripción del Indicador
Este indicador muestra el porcentaje de la población de 18 años y más que considera a los jueces como corruptos.

Tipo de Indicador	Estratégico	Dimensión del Indicador	Eficacia	Año de Medición del Resultado	2022
Cobertura	Estatal	Frecuencia de Medición	Anual		

Desagregado meta valor por género

Parámetros de semaforización						Meta Institucional	Meta Valor	Unidad de medida (meta valor)	Hombre	Mujer
130	80.00	79.99	60.00	59.99	0	100%	67	Porcentaje	0.00	0.00
						Sentido del Indicador	Línea Base (meta valor)	Año (Línea base)		
						Descendente	68	2021		

Variables del Indicador

Nombre de la Variable	Unidad de medida	Tipo de Acumulación
Porcentaje de población que percibe a los jueces como corruptos (realizado)	Porcentaje	Valor presente
Porcentaje de población que percibe a los jueces como corruptos (programado)	Porcentaje	Valor presente

Fuente de Información INEGI, Encuesta Nacional de Victimización y Percepción sobre Seguridad Pública (ENVIPE) 2021.

Medios de verificación

Supuestos

Observaciones

Id_mir 33898

- 1 El presente documento despliega la información perteneciente a los indicadores estratégicos y gestión de aquellos programas presupuestarios que proveen de bienes y servicios que generan valor público a la ciudadanía jalisciense
- 2 Se muestra el número del Componente relacionado con el indicador.

GOBIERNO DEL ESTADO DE JALISCO PRESUPUESTO DE EGRESOS PARA EL EJERCICIO FISCAL 2023 Ficha Técnica de Indicador

Sistema de Evaluación del Desempeño (SED)

Gobierno del Estado de Jalisco Secretaría de la Hacienda Pública

Datos del Programa

Consejo de la Judicatura

Eje: Seguridad ciudadana, justicia y estado de derecho Tema: Impartición de Justicia

¿Quién gasta?

25	Unidad Presupuestal	145	Unidad Responsable	00436	Unidad Ejecutora del Gasto
Poder Judicial		Consejo de la Judicatura		Consejo de la Judicatura	

¿Para qué se gasta?

Finalidad	Función	Subfunción
Gobierno	Justicia	Impartición de Justicia

Presupuesto asignado al Programa Presupuestario

Monto

Objetivos

Nivel	Clave Componente	Resumen Narrativo
Componente	01	Expedientes turnados resueltos.

Datos del Indicador

Denominación	Método de cálculo
Porcentaje de asuntos atendidos	(Porcentaje de asuntos atendidos o derivados a la instancia competente (Realizado) / Porcentaje de asuntos atendidos o derivados a la instancia competente (Programado))*100

Descripción del Indicador

Expedientes turnados resueltos

Tipo de Indicador	Gestión	Dimensión del Indicador	Eficacia	Año de Medición del Resultado	2023
Cobertura	Estatal	Frecuencia de Medición	Trimestral		

Parámetros de semaforización <div style="display: flex; justify-content: space-around; align-items: center;"> <div style="text-align: center;"> <table border="1" style="border-collapse: collapse;"> <tr><td>0</td><td>59.99</td><td>60.00</td><td>79.99</td><td>80.00</td><td>130</td></tr> <tr> <td style="background-color: red; width: 15px; height: 15px;"></td> <td style="background-color: red; width: 15px; height: 15px;"></td> <td style="background-color: yellow; width: 15px; height: 15px;"></td> <td style="background-color: yellow; width: 15px; height: 15px;"></td> <td style="background-color: green; width: 15px; height: 15px;"></td> <td style="background-color: green; width: 15px; height: 15px;"></td> </tr> </table> </div> <div style="text-align: center;"> <table border="1" style="border-collapse: collapse;"> <tr> <td>Meta Institucional</td><td>100%</td> <td>Meta Valor</td><td>100</td> <td>Unidad de medida (meta valor)</td><td>Porcentaje</td> </tr> <tr> <td>Sentido del Indicador</td><td>Ascendente</td> <td>Línea Base (meta valor)</td><td>No disponible</td> <td>Año (Línea base)</td><td>No disponible</td> </tr> </table> </div> <div style="text-align: center;"> <table border="1" style="border-collapse: collapse;"> <tr> <td colspan="2">Desagregado meta valor por género</td> </tr> <tr> <td>Hombre</td><td>Mujer</td> </tr> <tr> <td>0.00</td><td>0.00</td> </tr> </table> </div> </div>	0	59.99	60.00	79.99	80.00	130							Meta Institucional	100%	Meta Valor	100	Unidad de medida (meta valor)	Porcentaje	Sentido del Indicador	Ascendente	Línea Base (meta valor)	No disponible	Año (Línea base)	No disponible	Desagregado meta valor por género		Hombre	Mujer	0.00	0.00						
	0	59.99	60.00	79.99	80.00	130																														
Meta Institucional	100%	Meta Valor	100	Unidad de medida (meta valor)	Porcentaje																															
Sentido del Indicador	Ascendente	Línea Base (meta valor)	No disponible	Año (Línea base)	No disponible																															
Desagregado meta valor por género																																				
Hombre	Mujer																																			
0.00	0.00																																			

Variables del Indicador

Nombre de la Variable	Unidad de medida	Tipo de Acumulación
Porcentaje de asuntos atendidos o derivados a la instancia competente (realizado)	Porcentaje	Suma
Porcentaje de asuntos atendidos o derivados a la instancia competente (programado)	Porcentaje	Suma

Fuente de Información

Medios de verificación

Supuestos

Observaciones

Id_mir

- 1 El presente documento despliega la información perteneciente a los indicadores estratégicos y gestión de aquellos programas presupuestarios que proveen de bienes y servicios que generan valor público a la ciudadanía jalisciense
- 2 Se muestra el número del Componente relacionado con el indicador.

GOBIERNO DEL ESTADO DE JALISCO
PRESUPUESTO DE EGRESOS PARA EL EJERCICIO FISCAL 2023

Ficha Técnica de Indicador

Sistema de Evaluación del Desempeño (SED)

Gobierno del Estado de Jalisco Secretaría de la Hacienda Pública

Datos del Programa

Fortalecimiento institucional para los derechos humanos

Eje: Seguridad ciudadana, justicia y estado de derecho Tema: Derechos Humanos

¿Quién gasta?

26	Unidad Presupuestal	000	Unidad Responsable	00437	Unidad Ejecutora del Gasto
Comisión Estatal de Derechos Humanos de Jalisco		Comisión Estatal de Derechos Humanos de Jalisco		Comisión Estatal de Derechos Humanos de Jalisco	

¿Para qué se gasta?

Finalidad	Función	Subfunción
Gobierno	Justicia	Derechos Humanos

Presupuesto asignado al Programa Presupuestario

Monto

Objetivos

Nivel	Clave Componente	Resumen Narrativo
Fin		Contribuir a promover la paz bajo el concepto de seguridad ciudadana mediante la coordinación eficaz de los sistemas de seguridad ciudadana, procuración e impartición de justicia, generando estabilidad social y democrática como fundamento para la construcción de una sociedad más libre en la que se protegen y observan los derechos humanos, se facilita el crecimiento económico incluyente y se protege el medio ambiente.

Datos del Indicador

Denominación	Método de cálculo
Posición en el Subíndice Sistema de Derecho Confiable y Objetivo del Índice de Competitividad, IMCO	(Posición en el Subíndice Sistema de Derecho Confiable y Objetivo del Índice de Competitividad, IMCO (Realizado)/Posición en el Subíndice Sistema de Derecho Confiable y Objetivo del Índice de Competitividad, IMCO (Programado))*100

Descripción del Indicador
El Sistema de Derecho Confiable y Objetivo? es un subíndice del Índice de Competitividad, el subíndice de Derecho considera indicadores sobre delitos, denuncias, percepción de seguridad y cumplimiento de contratos.

Tipo de Indicador	<input type="text" value="Estratégico"/>	Dimensión del Indicador	<input type="text" value="Eficacia"/>	Año de Medición del Resultado	<input type="text" value="2022"/>
Cobertura	<input type="text" value="Estatal"/>	Frecuencia de Medición	<input type="text" value="Anual"/>		

Parámetros de semaforización						Desagregado meta valor por género				
						Meta Institucional	Meta Valor	Unidad de medida (meta valor)	Hombre	Mujer
<input type="text" value="130"/>	<input type="text" value="80.00"/>	<input type="text" value="79.99"/>	<input type="text" value="60.00"/>	<input type="text" value="59.99"/>	<input type="text" value="0"/>	<input type="text" value="100%"/>	<input type="text" value="17"/>	<input type="text" value="Posición"/>	<input type="text" value="0.00"/>	<input type="text" value="0.00"/>
						Sentido del Indicador	Línea Base (meta valor)	Año (Línea base)		
						<input type="text" value="Descendente"/>	<input type="text" value="19"/>	<input type="text" value="2021"/>		

Variables del Indicador

Nombre de la Variable	Unidad de medida	Tipo de Acumulación
Posición en el Subíndice Sistema de Derecho Confiable y Objetivo del Índice de Competitividad, IMCO (realizado)	Posición	Valor presente
Posición en el Subíndice Sistema de Derecho Confiable y Objetivo del Índice de Competitividad, IMCO (programado)	Posición	Valor presente

Fuente de Información	<input type="text" value="IMCO, Índice de Competitividad Estatal 2022."/>
Medios de verificación	<input type="text"/>
Supuestos	<input type="text"/>
Observaciones	<input type="text"/>
Id_mir	<input type="text" value="40038"/>

- 1 El presente documento despliega la información perteneciente a los indicadores estratégicos y gestión de aquellos programas presupuestarios que proveen de bienes y servicios que generan valor público a la ciudadanía jalisciense
- 2 Se muestra el número del Componente relacionado con el indicador.

GOBIERNO DEL ESTADO DE JALISCO PRESUPUESTO DE EGRESOS PARA EL EJERCICIO FISCAL 2023 Ficha Técnica de Indicador

Sistema de Evaluación del Desempeño (SED)				
Gobierno del Estado de Jalisco		Secretaría de la Hacienda Pública		
Datos del Programa				
Fortalecimiento institucional para los derechos humanos				
Eje: Seguridad ciudadana, justicia y estado de derecho		Tema: Derechos Humanos		
¿Quién gasta?				
26	Unidad Presupuestal	000	Unidad Responsable	00437
Comisión Estatal de Derechos Humanos de Jalisco		Comisión Estatal de Derechos Humanos de Jalisco		Comisión Estatal de Derechos Humanos de Jalisco
¿Para qué se gasta?				
Finalidad		Función		Subfunción
Gobierno		Justicia		Derechos Humanos
Presupuesto asignado al Programa Presupuestario				
		Monto		
		\$52,794,300.00		
Objetivos				
Nivel	Clave Componente	Resumen Narrativo		
Propósito		Las y los jaliscienses cuentan con mecanismos de participación ciudadana y redes para su incidencia e involucramiento en asuntos y temas de interés público para el desarrollo sostenible.		
Datos del Indicador				
Denominación		Método de cálculo		
Recomendaciones de la Comisión de Derechos Humanos de Jalisco		(Recomendaciones de la Comisión de Derechos Humanos de Jalisco (Realizado)/Recomendaciones de la Comisión de Derechos Humanos de Jalisco (Programado))*100		
Descripción del Indicador				
Este indicador se refiere a las recomendaciones que emite la Comisión Estatal de Derechos Humanos en Jalisco en las que expone, ante la sociedad, los distintos casos de presunto abuso y propone a la autoridad maneras de reparar el daño, de evitar sucesivas conductas similares, de sancionar administrativa o penalmente a los responsables y de revertir las causas que le dieron origen.				
Tipo de Indicador	Estratégico	Dimensión del Indicador	Eficacia	Año de Medición del Resultado
Cobertura	Estatad	Frecuencia de Medición	Mensual	2022
		Desagregado meta valor por género		
		Meta Institucional	Meta Valor	Unidad de medida (meta valor)
		100%	23	Recomendación
		Sentido del Indicador	Línea Base (meta valor)	Año (Línea base)
		Descendente	283	2021
		Desagregado meta valor por género		
		Hombre	Mujer	
		0.00	0.00	
Variables del Indicador				
Nombre de la Variable		Unidad de medida	Tipo de Acumulación	
Recomendaciones de la Comisión de Derechos Humanos de Jalisco (realizado)		Recomendación	Valor presente	
Recomendaciones de la Comisión de Derechos Humanos de Jalisco (programado)		Recomendación	Valor presente	
Fuente de Información	Comisión Estatal de Derechos Humanos Jalisco. Cifras preliminares 2022.			
Medios de verificación				
Supuestos				
Observaciones				
Id_mir	33756			
1	El presente documento despliega la información perteneciente a los indicadores estratégicos y gestión de aquellos programas presupuestarios que proveen de bienes y servicios que generan valor público a la ciudadanía jalisciense			
2	Se muestra el número del Componente relacionado con el indicador.			

GOBIERNO DEL ESTADO DE JALISCO
PRESUPUESTO DE EGRESOS PARA EL EJERCICIO FISCAL 2023
Ficha Técnica de Indicador

Sistema de Evaluación del Desempeño (SED)

Gobierno del Estado de Jalisco Secretaría de la Hacienda Pública

Datos del Programa

Fortalecimiento institucional para los derechos humanos

Eje: Seguridad ciudadana, justicia y estado de derecho Tema: Derechos Humanos

¿Quién gasta?

26	Unidad Presupuestal	000	Unidad Responsable	00437	Unidad Ejecutora del Gasto
Comisión Estatal de Derechos Humanos de Jalisco		Comisión Estatal de Derechos Humanos de Jalisco		Comisión Estatal de Derechos Humanos de Jalisco	

¿Para qué se gasta?

Finalidad	Función	Subfunción
Gobierno	Justicia	Derechos Humanos

Presupuesto asignado al Programa Presupuestario

Monto

Objetivos

Nivel	Clave Componente	Resumen Narrativo
Componente	F3	Acciones de auditoría y revisión internas realizadas para la revisión del ingreso, egreso, manejo, aplicación y mejora de los recursos públicos de la Comisión

Datos del Indicador

Denominación	Método de cálculo
Total de Acciones de auditoría y revisión realizadas	$(\text{Número de Acciones de auditoría y revisión a los ingresos y egresos del presupuesto (Realizado)} / \text{Número de Acciones de auditoría y revisión a los ingresos y egresos del presupuesto (Programado)}) * 100$

Descripción del Indicador
Acciones de auditoría y revisión internas realizadas para la revisión del ingreso, egreso, manejo, aplicación y mejora de los recursos públicos de la Comisión

Tipo de Indicador	Gestión	Dimensión del Indicador	Eficiencia	Año de Medición del Resultado	2023
Cobertura	Estatal	Frecuencia de Medición	Trimestral		

Desagregado meta valor por género

Parámetros de semaforización						Meta Institucional	Meta Valor	Unidad de medida (meta valor)	Hombre	Mujer
0	59.99	60.00	79.99	80.00	130	100%	6	Revisión	0.00	0.00
						Sentido del Indicador	Línea Base (meta valor)	Año (Línea base)		
						Ascendente	No disponible	No disponible		

Variables del Indicador

Nombre de la Variable	Unidad de medida	Tipo de Acumulación
Número de Acciones de auditoría y revisión a los ingresos y egresos del presupuesto (realizado)	Revisión	Suma
Número de Acciones de auditoría y revisión a los ingresos y egresos del presupuesto (programado)	Revisión	Suma

Fuente de Información Informes internos del Órgano Interno de Control de la Comisión Estatal de Derechos Humanos Jalisco, 2023
Medios de verificación Informe de Resultados del Órgano Interno de Control de la Comisión Estatal de Derechos Humanos http://cedhj.org.mx/organo%20interno%20de%20control_resultados.asp

Supuestos Los recursos financieros, materiales, son ejercidos con apego a los parámetros establecidos en la normatividad y el capital humano cumple con sus obligaciones

Observaciones

Id_mir

- 1 El presente documento despliega la información perteneciente a los indicadores estratégicos y gestión de aquellos programas presupuestarios que proveen de bienes y servicios que generan valor público a la ciudadanía jalisciense
- 2 Se muestra el número del Componente relacionado con el indicador.

GOBIERNO DEL ESTADO DE JALISCO PRESUPUESTO DE EGRESOS PARA EL EJERCICIO FISCAL 2023 Ficha Técnica de Indicador

Sistema de Evaluación del Desempeño (SED)

Gobierno del Estado de JaliscoSecretaría de la Hacienda Pública

Datos del Programa

Fortalecimiento institucional para los derechos humanos

Eje: Seguridad ciudadana, justicia y estado de derechoTema: Derechos Humanos

¿Quién gasta?

26	Unidad Presupuestal	000	Unidad Responsable	00437	Unidad Ejecutora del Gasto
Comisión Estatal de Derechos Humanos de Jalisco		Comisión Estatal de Derechos Humanos de Jalisco		Comisión Estatal de Derechos Humanos de Jalisco	

¿Para qué se gasta?

Finalidad	Función	Subfunción
Gobierno	Justicia	Derechos Humanos

Presupuesto asignado al Programa Presupuestario

Monto\$52,794,300.00

Objetivos

Nivel	Clave Componente	Resumen Narrativo
Componente	F1	Acciones de Control interno implementadas para la prevención de responsabilidades administrativas

Datos del Indicador

Denominación	Método de cálculo
Total de Acciones de control interno de prevención implementadas	(Número de Acciones de control interno de prevención implementadas (Realizado) / Número de Acciones de control interno de prevención implementadas (Programado)) * 100

Descripción del Indicador
Acciones de control interno implementadas para la prevención de responsabilidades administrativas

Tipo de Indicador	Gestión	Dimensión del Indicador	Eficiencia	Año de Medición del Resultado	2023
Cobertura	Estatal	Frecuencia de Medición	Trimestral		

Parámetros de semaforización	Desagregado meta valor por género																
	Meta Institucional	Meta Valor	Unidad de medida (meta valor)	Hombre	Mujer												
<table style="display: inline-table; border: none;"> <tr> <td style="border: 1px solid black; padding: 2px;">0</td> <td style="border: 1px solid black; padding: 2px;">59.99</td> <td style="border: 1px solid black; padding: 2px;">60.00</td> <td style="border: 1px solid black; padding: 2px;">79.99</td> <td style="border: 1px solid black; padding: 2px;">80.00</td> <td style="border: 1px solid black; padding: 2px;">130</td> </tr> <tr> <td style="background-color: red; width: 15px; height: 15px;"></td> <td style="background-color: red; width: 15px; height: 15px;"></td> <td style="background-color: yellow; width: 15px; height: 15px;"></td> <td style="background-color: yellow; width: 15px; height: 15px;"></td> <td style="background-color: green; width: 15px; height: 15px;"></td> <td style="background-color: green; width: 15px; height: 15px;"></td> </tr> </table>	0	59.99	60.00	79.99	80.00	130							100%	350	Acción	0.00	0.00
0	59.99	60.00	79.99	80.00	130												
	Sentido del Indicador	Línea Base (meta valor)	Año (Línea base)														
	Ascendente	No disponible	No disponible														

Variables del Indicador

Nombre de la Variable	Unidad de medida	Tipo de Acumulación
Número de Acciones de control interno de prevención implementadas (realizado)	Acción	Suma
Número de Acciones de control interno de prevención implementadas (programado)	Acción	Suma

Fuente de Información
Informes internos del Órgano Interno de Control de la Comisión Estatal de Derechos Humanos Jalisco, 2023

Medios de verificación
Informe de Resultados del Órgano Interno de Control de la Comisión Estatal de Derechos Humanos
http://cedhj.org.mx/organo%20interno%20de%20control_resultados.asp

Supuestos
Las medidas de prevención de responsabilidades, previenen y combaten la corrupción

Observaciones
Id_mir 35960

- 1 El presente documento despliega la información perteneciente a los indicadores estratégicos y gestión de aquellos programas presupuestarios que proveen de bienes y servicios que generan valor público a la ciudadanía jalisciense
- 2 Se muestra el número del Componente relacionado con el indicador.

GOBIERNO DEL ESTADO DE JALISCO
PRESUPUESTO DE EGRESOS PARA EL EJERCICIO FISCAL 2023
Ficha Técnica de Indicador

Sistema de Evaluación del Desempeño (SED)

Gobierno del Estado de Jalisco Secretaría de la Hacienda Pública

Datos del Programa

Fortalecimiento institucional para los derechos humanos

Eje: Seguridad ciudadana, justicia y estado de derecho Tema: Derechos Humanos

¿Quién gasta?

26	Unidad Presupuestal	000	Unidad Responsable	00437	Unidad Ejecutora del Gasto
Comisión Estatal de Derechos Humanos de Jalisco		Comisión Estatal de Derechos Humanos de Jalisco		Comisión Estatal de Derechos Humanos de Jalisco	

¿Para qué se gasta?

Finalidad	Función	Subfunción
Gobierno	Justicia	Derechos Humanos

Presupuesto asignado al Programa Presupuestario

Monto

Objetivos

Nivel	Clave Componente	Resumen Narrativo
Componente	A6	Acciones realizadas para la transparencia y rendición de cuentas

Datos del Indicador

Denominación	Método de cálculo
Total de Acciones para la rendición de cuentas	(Número de Acciones para la rendición de cuentas (Realizado) / Número de Acciones para la rendición de cuentas (Programado))*100

Descripción del Indicador
Acciones realizadas para la transparencia y rendición de cuentas.

Tipo de Indicador	Gestión	Dimensión del Indicador	Eficiencia	Año de Medición del Resultado	2023
Cobertura	Estatal	Frecuencia de Medición	Trimestral		

Desagregado meta valor por género

	Meta Institucional	Meta Valor	Unidad de medida (meta valor)	Hombre	Mujer
Parámetros de semaforización	100%	530	Acción	0.00	0.00

0	59.99	60.00	79.99	80.00	130
	Sentido del Indicador	Línea Base (meta valor)	Año (Línea base)		
	Ascendente	No disponible	No disponible		

VARIABLES DEL INDICADOR

Nombre de la Variable	Unidad de medida	Tipo de Acumulación
Número de Acciones para la rendición de cuentas (realizado)	Acción	Suma
Número de Acciones para la rendición de cuentas (programado)	Acción	Suma

Fuente de Información
Informes internos del Órgano Interno de Control y de la Dirección Administrativa
Convocatorias Publicadas para los procesos de Adquisiciones
Solicitudes registradas en el Portal de Transparencia

Medios de verificación
Informe Interno del Órgano Interno de Control y de la Dirección Administrativa. Archivo Físico Ubicación: Archivo documental de la Dirección Administrativa http://cedhj.org.mx/fraccionV_i.asp https://www.itei.org.mx/reportes/menu_principal/consulta_2023_fecha

Supuestos
La normatividad en materia de transparencia y rendición de cuentas, establecen supuestos aplicables a esta Comisión y son observados

Observaciones

Id_mir

- 1 El presente documento despliega la información perteneciente a los indicadores estratégicos y gestión de aquellos programas presupuestarios que proveen de bienes y servicios que generan valor público a la ciudadanía jalisciense
- 2 Se muestra el número del Componente relacionado con el indicador.

GOBIERNO DEL ESTADO DE JALISCO
PRESUPUESTO DE EGRESOS PARA EL EJERCICIO FISCAL 2023

Ficha Técnica de Indicador

Sistema de Evaluación del Desempeño (SED)

Gobierno del Estado de Jalisco Secretaría de la Hacienda Pública

Datos del Programa

Fortalecimiento institucional para los derechos humanos

Eje: Seguridad ciudadana, justicia y estado de derecho Tema: Derechos Humanos

¿Quién gasta?

26	Unidad Presupuestal	000	Unidad Responsable	00437	Unidad Ejecutora del Gasto
Comisión Estatal de Derechos Humanos de Jalisco		Comisión Estatal de Derechos Humanos de Jalisco		Comisión Estatal de Derechos Humanos de Jalisco	

¿Para qué se gasta?

Finalidad	Función	Subfunción
Gobierno	Justicia	Derechos Humanos

Presupuesto asignado al Programa Presupuestario

Monto

Objetivos

Nivel	Clave Componente	Resumen Narrativo
Componente	B7	Acciones implementadas para la transversalización de la perspectiva de género y el enfoque de derechos humanos de las mujeres

Datos del Indicador

Denominación	Método de cálculo
Total de Acciones para la transversalización	(Número de Acciones para la transversalización de género (Realizado) / Número de Acciones para la transversalización de género (Programado))*100

Descripción del Indicador
Acciones implementadas para la transversalización de la perspectiva de género y el enfoque de derechos humanos de las mujeres

Tipo de Indicador	Gestión	Dimensión del Indicador	Eficiencia	Año de Medición del Resultado	2023
Cobertura	Estatal	Frecuencia de Medición	Trimestral		

Desagregado meta valor por género						
Parámetros de semafORIZACIÓN		Meta Institucional	Meta Valor	Unidad de medida (meta valor)	Hombre	Mujer
0	59.99	60.00	79.99	80.00	130	
		100%	26	Acción	0.00	0.00
		Sentido del Indicador	Línea Base (meta valor)	Año (Línea base)		
		Ascendente	No disponible	No disponible		

Variables del Indicador

Nombre de la Variable	Unidad de medida	Tipo de Acumulación
Número de Acciones para la transversalización de género (realizado)	Acción	Suma
Número de Acciones para la transversalización de género (programado)	Acción	Suma

Fuente de Información

Medios de verificación

Supuestos

Observaciones

Id_mir

- 1 El presente documento despliega la información perteneciente a los indicadores estratégicos y gestión de aquellos programas presupuestarios que proveen de bienes y servicios que generan valor público a la ciudadanía jalisciense
- 2 Se muestra el número del Componente relacionado con el indicador.

GOBIERNO DEL ESTADO DE JALISCO
PRESUPUESTO DE EGRESOS PARA EL EJERCICIO FISCAL 2023
Ficha Técnica de Indicador

Sistema de Evaluación del Desempeño (SED)

Gobierno del Estado de Jalisco Secretaría de la Hacienda Pública

Datos del Programa

Fortalecimiento institucional para los derechos humanos

Eje: Seguridad ciudadana, justicia y estado de derecho Tema: Derechos Humanos

¿Quién gasta?

26	Unidad Presupuestal	000	Unidad Responsable	00437	Unidad Ejecutora del Gasto
Comisión Estatal de Derechos Humanos de Jalisco		Comisión Estatal de Derechos Humanos de Jalisco		Comisión Estatal de Derechos Humanos de Jalisco	

¿Para qué se gasta?

Finalidad	Función	Subfunción
Gobierno	Justicia	Derechos Humanos

Presupuesto asignado al Programa Presupuestario

Monto

Objetivos

Nivel	Clave Componente	Resumen Narrativo
Componente	A5	Sistema institucional de archivo implementado para la coordinación de los procesos de gestión documental

Datos del Indicador

Denominación	Método de cálculo
Total de Actividades del Sistema Institucional de Archivos	(Número de Actividades del Sistema Institucional de Archivos (Realizado) / Número de Actividades del Sistema Institucional de Archivos (Programado))*100

Descripción del Indicador
Sistema institucional de archivo implementado para la coordinación de los procesos de gestión documental

Tipo de Indicador	Gestión	Dimensión del Indicador	Eficiencia	Año de Medición del Resultado	2023
Cobertura	Estatad	Frecuencia de Medición	Trimestral		

Desagregado meta valor por género

Parámetros de semaforización		Meta Institucional	Meta Valor	Unidad de medida (meta valor)	Hombre	Mujer
		100%	1,119	Actividad	0.00	0.00
0	59.99	60.00	79.99	80.00	130	
		Sentido del Indicador	Línea Base (meta valor)	Año (Línea base)		
		Ascendente	No disponible	No disponible		

VARIABLES DEL INDICADOR

Nombre de la Variable	Unidad de medida	Tipo de Acumulación
Número de Actividades del Sistema Institucional de Archivos (realizado)	Actividad	Suma
Número de Actividades del Sistema Institucional de Archivos (programado)	Actividad	Suma

Fuente de Información
Informe de la Unidad de Transparencia y archivo documental, 2023

Medios de verificación
Control de Archivo de la Unidad de Transparencia, Archivo documental conforme al cuadro de clasificación archivística http://cedhj.org.mx/articulo_8_transparencia.asp

Supuestos
Los expedientes en el archivo de la Comisión Estatal de derechos humanos, están debidamente clasificados y archivados

Observaciones

Id_mir

- 1 El presente documento despliega la información perteneciente a los indicadores estratégicos y gestión de aquellos programas presupuestarios que proveen de bienes y servicios que generan valor público a la ciudadanía jalisciense
- 2 Se muestra el número del Componente relacionado con el indicador.

GOBIERNO DEL ESTADO DE JALISCO
PRESUPUESTO DE EGRESOS PARA EL EJERCICIO FISCAL 2023

Ficha Técnica de Indicador

Sistema de Evaluación del Desempeño (SED)

Gobierno del Estado de Jalisco Secretaría de la Hacienda Pública

Datos del Programa

Fortalecimiento institucional para los derechos humanos

Eje: Seguridad ciudadana, justicia y estado de derecho Tema: Derechos Humanos

¿Quién gasta?

26	Unidad Presupuestal	000	Unidad Responsable	00437	Unidad Ejecutora del Gasto
Comisión Estatal de Derechos Humanos de Jalisco	Comisión Estatal de Derechos Humanos de Jalisco	Comisión Estatal de Derechos Humanos de Jalisco	Comisión Estatal de Derechos Humanos de Jalisco	Comisión Estatal de Derechos Humanos de Jalisco	Comisión Estatal de Derechos Humanos de Jalisco

¿Para qué se gasta?

Finalidad	Función	Subfunción
Gobierno	Justicia	Derechos Humanos

Presupuesto asignado al Programa Presupuestario

Monto

Objetivos

Nivel	Clave Componente	Resumen Narrativo
Componente	F2	Procedimientos de responsabilidades iniciados para las sanciones de faltas administrativas

Datos del Indicador

Denominación	Método de cálculo
Total de procedimientos de responsabilidades iniciados	(Número de Procedimientos de responsabilidad iniciados (Realizado) / Número de Procedimientos de responsabilidad iniciados (Programado))*100

Descripción del Indicador
Procedimientos de responsabilidades iniciados para las sanciones de faltas administrativas

Tipo de Indicador	Gestión	Dimensión del Indicador	Eficacia	Año de Medición del Resultado	2023
Cobertura	Estatal	Frecuencia de Medición	Trimestral		

Desagregado meta valor por género

Parámetros de semaforización						Meta Institucional	Meta Valor	Unidad de medida (meta valor)	Hombre	Mujer
0	59.99	60.00	79.99	80.00	130	100%	3	Procedimiento	0.00	0.00
Sentido del Indicador						Línea Base (meta valor)	Año (Línea base)			
Ascendente						No disponible	No disponible			

Variables del Indicador

Nombre de la Variable	Unidad de medida	Tipo de Acumulación
Número de Procedimientos de responsabilidad iniciados (realizado)	Procedimiento	Suma
Número de Procedimientos de responsabilidad iniciados (programado)	Procedimiento	Suma

Fuente de Información
Archivo del Órgano Interno de Control de la Comisión Estatal de Derechos Humanos Jalisco, 2023

Medios de verificación
Informe de Resultados del Órgano Interno de Control de la Comisión Estatal de Derechos Humanos http://cedhj.org.mx/organo%20interno%20de%20control_resultados.asp

Supuestos
La sociedad civil denuncia los actos de corrupción de los servidores públicos

Observaciones
Id_mir

- 1 El presente documento despliega la información perteneciente a los indicadores estratégicos y gestión de aquellos programas presupuestarios que proveen de bienes y servicios que generan valor público a la ciudadanía jalisciense
- 2 Se muestra el número del Componente relacionado con el indicador.

GOBIERNO DEL ESTADO DE JALISCO
PRESUPUESTO DE EGRESOS PARA EL EJERCICIO FISCAL 2023
Ficha Técnica de Indicador

Sistema de Evaluación del Desempeño (SED)

Gobierno del Estado de Jalisco Secretaría de la Hacienda Pública

Datos del Programa

Fortalecimiento institucional para los derechos humanos

Eje: Seguridad ciudadana, justicia y estado de derecho Tema: Derechos Humanos

¿Quién gasta?

26	Unidad Presupuestal	000	Unidad Responsable	00437	Unidad Ejecutora del Gasto
Comisión Estatal de Derechos Humanos de Jalisco		Comisión Estatal de Derechos Humanos de Jalisco		Comisión Estatal de Derechos Humanos de Jalisco	

¿Para qué se gasta?

Finalidad	Función	Subfunción
Gobierno	Justicia	Derechos Humanos

Presupuesto asignado al Programa Presupuestario

Monto

Objetivos

Nivel	Clave Componente	Resumen Narrativo
Componente	A4	Procesos de mejora implementados para el fortalecimiento interno y la mejora del servicio

Datos del Indicador

Denominación	Método de cálculo
Total de Procesos de mejora implementados	(Número de Procesos de mejora implementados (Realizado) / Número de Procesos de mejora implementados (Programado))*100

Descripción del Indicador
Procesos de mejora implementados para el fortalecimiento interno que se traduzca en una mejora al servicio.

Tipo de Indicador	Gestión	Dimensión del Indicador	Eficiencia	Año de Medición del Resultado	2023
Cobertura	Estatal	Frecuencia de Medición	Trimestral		

Desagregado meta valor por género

Parámetros de semaforización						Meta Institucional	Meta Valor	Unidad de medida (meta valor)	Hombre	Mujer
0	59.99	60.00	79.99	80.00	130	100%	61	Proceso	0.00	0.00
						Sentido del Indicador	Línea Base (meta valor)	Año (Línea base)		
						Ascendente	No disponible	No disponible		

Variables del Indicador

Nombre de la Variable	Unidad de medida	Tipo de Acumulación
Número de Procesos de mejora implementados (realizado)	Proceso	Suma
Número de Procesos de mejora implementados (programado)	Proceso	Suma

Fuente de Información

Medios de verificación

Supuestos

Observaciones

Id_mir

- 1 El presente documento despliega la información perteneciente a los indicadores estratégicos y gestión de aquellos programas presupuestarios que proveen de bienes y servicios que generan valor público a la ciudadanía jalisciense
- 2 Se muestra el número del Componente relacionado con el indicador.

GOBIERNO DEL ESTADO DE JALISCO PRESUPUESTO DE EGRESOS PARA EL EJERCICIO FISCAL 2023 Ficha Técnica de Indicador

Sistema de Evaluación del Desempeño (SED)						
Gobierno del Estado de Jalisco			Secretaría de la Hacienda Pública			
Datos del Programa						
Gobernanza de los Derechos Humanos						
Eje: Seguridad ciudadana, justicia y estado de derecho			Tema: Derechos Humanos			
¿Quién gasta?						
26	Unidad Presupuestal	000	Unidad Responsable	00437	Unidad Ejecutora del Gasto	
Comisión Estatal de Derechos Humanos de Jalisco		Comisión Estatal de Derechos Humanos de Jalisco		Comisión Estatal de Derechos Humanos de Jalisco		
¿Para qué se gasta?						
Finalidad		Función		Subfunción		
Gobierno		Justicia		Derechos Humanos		
Presupuesto asignado al Programa Presupuestario						
Monto			\$13,458,300.00			
Objetivos						
Nivel	Clave Componente	Resumen Narrativo				
Fin		Contribuir a promover la paz bajo el concepto de seguridad ciudadana mediante la coordinación eficaz de los sistemas de seguridad ciudadana, procuración e impartición de justicia, generando estabilidad social y democrática como fundamento para la construcción de una sociedad más libre en la que se protegen y observan los derechos humanos, se facilita el crecimiento económico incluyente y se protege el medio ambiente.				
Datos del Indicador						
Denominación			Método de cálculo			
Posición en el Índice de Desarrollo Democrático			$(\text{Posición en el Índice de Desarrollo Democrático (Realizado)} / \text{Posición en el Índice de Desarrollo Democrático (Programado)}) * 100$			
Descripción del Indicador						
Mide el desarrollo democrático por entidad, basado en tres planos o dimensiones de la democracia: _x000D_ 1. Democracia de los ciudadanos; _x000D_ 2. Democracia de las instituciones; y _x000D_ 3. Ejercicio de poder efectivo para gobernar.						
Tipo de Indicador	Estratégico	Dimensión del Indicador	Eficacia	Año de Medición del Resultado	2022	
Cobertura	Estatal	Frecuencia de Medición	Anual			
Desagregado meta valor por género						
Parámetros de semaforización		Meta Institucional	Meta Valor	Unidad de medida (meta valor)	Hombre	Mujer
130	80.00	100%	13	Posición	0.00	0.00
79.99	60.00	Sentido del Indicador	Línea Base (meta valor)	Año (Línea base)		
59.99	0	Descendente	14	2021		
Variables del Indicador						
Nombre de la Variable			Unidad de medida	Tipo de Acumulación		
Posición en el Índice de Desarrollo Democrático (realizado)			Posición	Valor presente		
Posición en el Índice de Desarrollo Democrático (programado)			Posición	Valor presente		
Fuente de Información						
Pollit y la Fundación Konrad Adenauer. Índice de Desarrollo Democrático de México, 2021.						
Medios de verificación						
Supuestos						
Observaciones						
Id_mir						
33751						
1	El presente documento despliega la información perteneciente a los indicadores estratégicos y gestión de aquellos programas presupuestarios que proveen de bienes y servicios que generan valor público a la ciudadanía jalisciense					
2	Se muestra el número del Componente relacionado con el indicador.					

GOBIERNO DEL ESTADO DE JALISCO
PRESUPUESTO DE EGRESOS PARA EL EJERCICIO FISCAL 2023
Ficha Técnica de Indicador

Sistema de Evaluación del Desempeño (SED)

Gobierno del Estado de Jalisco Secretaría de la Hacienda Pública

Datos del Programa

Gobernanza de los Derechos Humanos

Eje: Seguridad ciudadana, justicia y estado de derecho Tema: Derechos Humanos

¿Quién gasta?

26	Unidad Presupuestal	000	Unidad Responsable	00437	Unidad Ejecutora del Gasto
Comisión Estatal de Derechos Humanos de Jalisco		Comisión Estatal de Derechos Humanos de Jalisco		Comisión Estatal de Derechos Humanos de Jalisco	

¿Para qué se gasta?

Finalidad	Función	Subfunción
Gobierno	Justicia	Derechos Humanos

Presupuesto asignado al Programa Presupuestario

Monto

Objetivos

Nivel	Clave Componente	Resumen Narrativo
Propósito		Las y los jaliscienses cuentan con mecanismos de participación ciudadana y redes para su incidencia e involucramiento en asuntos y temas de interés público para el desarrollo sostenible.

Datos del Indicador

Denominación	Método de cálculo
Recomendaciones de la Comisión de Derechos Humanos de Jalisco	(Recomendaciones de la Comisión de Derechos Humanos de Jalisco (Realizado)/Recomendaciones de la Comisión de Derechos Humanos de Jalisco (Programado))*100

Descripción del Indicador
Este indicador se refiere a las recomendaciones que emite la Comisión Estatal de Derechos Humanos en Jalisco en las que expone, ante la sociedad, los distintos casos de presunto abuso y propone a la autoridad maneras de reparar el daño, de evitar sucesivas conductas similares, de sancionar administrativa o penalmente a los responsables y de revertir las causas que le dieron origen.

Tipo de Indicador	<input type="text" value="Estratégico"/>	Dimensión del Indicador	<input type="text" value="Eficacia"/>	Año de Medición del Resultado	<input type="text" value="2022"/>
Cobertura	<input type="text" value="Estatal"/>	Frecuencia de Medición	<input type="text" value="Mensual"/>		

Parámetros de semaforización	Meta Institucional	Meta Valor	Unidad de medida (meta valor)	Desagregado meta valor por género	
	100%	23	Recomendación	Hombre	Mujer
130 <input type="text" value="80.00"/> <input type="text" value="79.99"/> <input type="text" value="60.00"/> <input type="text" value="59.99"/> <input type="text" value="0"/>	Sentido del Indicador	Línea Base (meta valor)	Año (Línea base)	0.00	0.00
■ ■ ■ ■ ■ ■	Descendente	283	2021		

Variables del Indicador

Nombre de la Variable	Unidad de medida	Tipo de Acumulación
Recomendaciones de la Comisión de Derechos Humanos de Jalisco (realizado)	Recomendación	Valor presente
Recomendaciones de la Comisión de Derechos Humanos de Jalisco (programado)	Recomendación	Valor presente

Fuente de Información

Medios de verificación

Supuestos

Observaciones

Id_mir

- 1 El presente documento despliega la información perteneciente a los indicadores estratégicos y gestión de aquellos programas presupuestarios que proveen de bienes y servicios que generan valor público a la ciudadanía jalisciense
- 2 Se muestra el número del Componente relacionado con el indicador.

GOBIERNO DEL ESTADO DE JALISCO PRESUPUESTO DE EGRESOS PARA EL EJERCICIO FISCAL 2023 Ficha Técnica de Indicador

Sistema de Evaluación del Desempeño (SED)						
Gobierno del Estado de Jalisco			Secretaría de la Hacienda Pública			
Datos del Programa						
Gobernanza de los Derechos Humanos						
Eje: Seguridad ciudadana, justicia y estado de derecho			Tema: Derechos Humanos			
¿Quién gasta?						
26	Unidad Presupuestal	000	Unidad Responsable	00437	Unidad Ejecutora del Gasto	
Comisión Estatal de Derechos Humanos de Jalisco		Comisión Estatal de Derechos Humanos de Jalisco		Comisión Estatal de Derechos Humanos de Jalisco		
¿Para qué se gasta?						
Finalidad		Función		Subfunción		
Gobierno		Justicia		Derechos Humanos		
Presupuesto asignado al Programa Presupuestario						
Monto		\$13,458,300.00				
Objetivos						
Nivel	Clave Componente	Resumen Narrativo				
Componente	A2	Mecanismos de coordinación implementados para la toma de decisiones intergubernamentales con enfoque de derechos humanos.				
Datos del Indicador						
Denominación			Método de cálculo			
Total de Propuestas presentadas para la de toma de decisiones intergubernamentales			$\left(\frac{\text{Número de Propuestas presentadas para la de toma de decisiones intergubernamentales (Realizado)}}{\text{Número de Propuestas presentadas para la de toma de decisiones intergubernamentales (Programado)}} \times 100 \right)$			
Descripción del Indicador						
Mecanismos de coordinación implementados para la toma dedecisiones intergubernamentales con enfoque de derechos humanos						
Tipo de Indicador	Gestión	Dimensión del Indicador	Eficiencia	Año de Medición del Resultado	2023	
Cobertura	Estatal	Frecuencia de Medición	Trimestral			
Desagregado meta valor por género						
		Meta Institucional	Meta Valor	Unidad de medida (meta valor)	Hombre	Mujer
Parámetros de semaforización		100%	40	Propuesta	0.00	0.00
0	59.99	60.00	79.99	80.00	130	
■	■	■	■	■	■	
		Sentido del Indicador	Línea Base (meta valor)	Año (Línea base)		
		Ascendente	No disponible	No disponible		
Variables del Indicador						
Nombre de la Variable				Unidad de medida	Tipo de Acumulación	
Número de Propuestas presentadas para la de toma de decisiones intergubernamentales (realizado)				Propuesta	Suma	
Número de Propuestas presentadas para la de toma de decisiones intergubernamentales (programado)				Propuesta	Suma	
Fuente de Información	Proposiciones de políticas públicas, Archivo documental de los Grupos y áreas especializadas de las agendas de trabajo de la Comisión Estatal de Derechos Humanos Jalisco					
Medios de verificación	Acta de Acuerdo de Sesión de trabajo de la Comisión Estatal de Derechos Humanos Minuta de reunión trabajo de la Comisión Estatal de Derechos Humanos http://cedhj.org.mx/accesos%20principales/Proposiciones/Proposiciones%20de%20pol%C3%ADticas%20p%C3%ABlicas.pdf					
Supuestos	Las instituciones realizan acciones de coordinación de interés público que fortalecen los derechos humanos					
Observaciones						
Id_mir	35616					
1	El presente documento despliega la información perteneciente a los indicadores estratégicos y gestión de aquellos programas presupuestarios que proveen de bienes y servicios que generan valor público a la ciudadanía jalisciense					
2	Se muestra el número del Componente relacionado con el indicador.					

GOBIERNO DEL ESTADO DE JALISCO PRESUPUESTO DE EGRESOS PARA EL EJERCICIO FISCAL 2023

Ficha Técnica de Indicador

Sistema de Evaluación del Desempeño (SED)

Gobierno del Estado de Jalisco Secretaría de la Hacienda Pública

Datos del Programa

Gobernanza de los Derechos Humanos

Eje: Seguridad ciudadana, justicia y estado de derecho Tema: Derechos Humanos

¿Quién gasta?

26	Unidad Presupuestal	000	Unidad Responsable	00437	Unidad Ejecutora del Gasto
Comisión Estatal de Derechos Humanos de Jalisco		Comisión Estatal de Derechos Humanos de Jalisco		Comisión Estatal de Derechos Humanos de Jalisco	

¿Para qué se gasta?

Finalidad	Función	Subfunción
Gobierno	Justicia	Derechos Humanos

Presupuesto asignado al Programa Presupuestario

Monto

Objetivos

Nivel	Clave Componente	Resumen Narrativo
Componente	A3	Acciones de coordinación y vinculación estratégica realizadas con Instituciones y sociedad civil para promover los Derechos Humanos.

Datos del Indicador

Denominación	Método de cálculo
Total de Vinculaciones realizadas	$(\text{Número de Vinculaciones (Realizado)} / \text{Número de Vinculaciones (Programado)}) * 100$

Descripción del Indicador
Acciones de coordinación y vinculación estratégica realizadas con Instituciones y sociedad civil para promover los Derechos Humanos.

Tipo de Indicador	Gestión	Dimensión del Indicador	Eficiencia	Año de Medición del Resultado	2023
Cobertura	Estatal	Frecuencia de Medición	Trimestral		

Desagregado meta valor por género

Parámetros de semaforización						Meta Institucional	Meta Valor	Unidad de medida (meta valor)	Hombre	Mujer
0	59.99	60.00	79.99	80.00	130	100%	50	Vinculación	0.00	0.00
						Sentido del Indicador	Línea Base (meta valor)	Año (Línea base)		
						Ascendente	No disponible	No disponible		

Variables del Indicador

Nombre de la Variable	Unidad de medida	Tipo de Acumulación
Número de Vinculaciones (realizado)	Vinculación	Suma
Número de Vinculaciones (programado)	Vinculación	Suma

Fuente de Información

Medios de verificación http://cedhj.org.mx/convenios2023.asp"/>

Supuestos

Observaciones

Id_mir

- 1 El presente documento despliega la información perteneciente a los indicadores estratégicos y gestión de aquellos programas presupuestarios que proveen de bienes y servicios que generan valor público a la ciudadanía jalisciense
- 2 Se muestra el número del Componente relacionado con el indicador.

GOBIERNO DEL ESTADO DE JALISCO
PRESUPUESTO DE EGRESOS PARA EL EJERCICIO FISCAL 2023

Ficha Técnica de Indicador

Sistema de Evaluación del Desempeño (SED)

Gobierno del Estado de Jalisco Secretaría de la Hacienda Pública

Datos del Programa

Cultura de los Derechos Humanos

Eje: Seguridad ciudadana, justicia y estado de derecho Tema: Derechos Humanos

¿Quién gasta?

26	Unidad Presupuestal	000	Unidad Responsable	00437	Unidad Ejecutora del Gasto
Comisión Estatal de Derechos Humanos de Jalisco		Comisión Estatal de Derechos Humanos de Jalisco		Comisión Estatal de Derechos Humanos de Jalisco	

¿Para qué se gasta?

Finalidad	Función	Subfunción
Gobierno	Justicia	Derechos Humanos

Presupuesto asignado al Programa Presupuestario

Monto

Objetivos

Nivel	Clave Componente	Resumen Narrativo
Fin		Contribuir a promover la paz bajo el concepto de seguridad ciudadana mediante la coordinación eficaz de los sistemas de seguridad ciudadana, procuración e impartición de justicia, generando estabilidad social y democrática como fundamento para la construcción de una sociedad más libre en la que se protegen y observan los derechos humanos, se facilita el crecimiento económico incluyente y se protege el medio ambiente.

Datos del Indicador

Denominación Posición en el Índice de Desarrollo Democrático	Método de cálculo (Posición en el Índice de Desarrollo Democrático (Realizado)/Posición en el Índice de Desarrollo Democrático (Programado))*100
--	--

Descripción del Indicador
Mide el desarrollo democrático por entidad, basado en tres planos o dimensiones de la democracia: _x000D_ 1. Democracia de los ciudadanos; _x000D_ 2. Democracia de las instituciones; y _x000D_ 3. Ejercicio de poder efectivo para gobernar.

Tipo de Indicador	<input type="text" value="Estratégico"/>	Dimensión del Indicador	<input type="text" value="Eficacia"/>	Año de Medición del Resultado	<input type="text" value="2022"/>
Cobertura	<input type="text" value="Estatal"/>	Frecuencia de Medición	<input type="text" value="Anual"/>		

Parámetros de semaforización						Meta Institucional	Meta Valor	Unidad de medida (meta valor)	Desagregado meta valor por género	
130	80.00	79.99	60.00	59.99	0	100%	13	Posición	Hombre	Mujer
						Sentido del Indicador	Línea Base (meta valor)	Año (Línea base)	0.00	0.00
						Descendente	14	2021		

Variables del Indicador

Nombre de la Variable	Unidad de medida	Tipo de Acumulación
Posición en el Índice de Desarrollo Democrático (realizado)	Posición	Valor presente
Posición en el Índice de Desarrollo Democrático (programado)	Posición	Valor presente

Fuente de Información

Medios de verificación

Supuestos

Observaciones

Id_mir

- 1 El presente documento despliega la información perteneciente a los indicadores estratégicos y gestión de aquellos programas presupuestarios que proveen de bienes y servicios que generan valor público a la ciudadanía jalisciense
- 2 Se muestra el número del Componente relacionado con el indicador.

GOBIERNO DEL ESTADO DE JALISCO
PRESUPUESTO DE EGRESOS PARA EL EJERCICIO FISCAL 2023
Ficha Técnica de Indicador

Sistema de Evaluación del Desempeño (SED)

Gobierno del Estado de Jalisco		Secretaría de la Hacienda Pública	
Datos del Programa			
Cultura de los Derechos Humanos			
Eje: Seguridad ciudadana, justicia y estado de derecho		Tema: Derechos Humanos	
¿Quién gasta?			
26	Unidad Presupuestal	000	Unidad Responsable
Comisión Estatal de Derechos Humanos de Jalisco		Comisión Estatal de Derechos Humanos de Jalisco	
		00437	Unidad Ejecutora del Gasto
Comisión Estatal de Derechos Humanos de Jalisco		Comisión Estatal de Derechos Humanos de Jalisco	
¿Para qué se gasta?			
Finalidad		Función	
Gobierno		Derechos Humanos	
Presupuesto asignado al Programa Presupuestario			
		Monto	
		\$15,510,900.00	
Objetivos			
Nivel	Clave Componente	Resumen Narrativo	
Propósito		Las y los jaliscienses cuentan con mecanismos de participación ciudadana y redes para su incidencia e involucramiento en asuntos y temas de interés público para el desarrollo sostenible.	
Datos del Indicador			
Denominación		Método de cálculo	
Recomendaciones de la Comisión de Derechos Humanos de Jalisco		(Recomendaciones de la Comisión de Derechos Humanos de Jalisco (Realizado)/Recomendaciones de la Comisión de Derechos Humanos de Jalisco (Programado))*100	
Descripción del Indicador			
Este indicador se refiere a las recomendaciones que emite la Comisión Estatal de Derechos Humanos en Jalisco en las que expone, ante la sociedad, los distintos casos de presunto abuso y propone a la autoridad maneras de reparar el daño, de evitar sucesivas conductas similares, de sancionar administrativa o penalmente a los responsables y de revertir las causas que le dieron origen.			
Tipo de Indicador	Estratégico	Dimensión del Indicador	Eficacia
Cobertura	Estatad	Frecuencia de Medición	Mensual
		Año de Medición del Resultado	2022
Desagregado meta valor por género			
Parámetros de semaforización		Meta Institucional	Meta Valor
130	80.00	100%	23
79.99	60.00	Sentido del Indicador	Unidad de medida (meta valor)
59.99	0	Descendente	Recomendación
0		Línea Base (meta valor)	Hombre
		283	Mujer
		Año (Línea base)	0.00
		2021	0.00
Variables del Indicador			
Nombre de la Variable		Unidad de medida	Tipo de Acumulación
Recomendaciones de la Comisión de Derechos Humanos de Jalisco (realizado)		Recomendación	Valor presente
Recomendaciones de la Comisión de Derechos Humanos de Jalisco (programado)		Recomendación	Valor presente
Fuente de Información			
Comisión Estatal de Derechos Humanos Jalisco. Cifras preliminares 2022.			
Medios de verificación			
Supuestos			
Observaciones			
Id_ mir	33752		

- 1 El presente documento despliega la información perteneciente a los indicadores estratégicos y gestión de aquellos programas presupuestarios que proveen de bienes y servicios que generan valor público a la ciudadanía jalisciense
- 2 Se muestra el número del Componente relacionado con el indicador.

GOBIERNO DEL ESTADO DE JALISCO PRESUPUESTO DE EGRESOS PARA EL EJERCICIO FISCAL 2023

Ficha Técnica de Indicador

Sistema de Evaluación del Desempeño (SED)

Gobierno del Estado de JaliscoSecretaría de la Hacienda Pública

Datos del Programa

Cultura de los Derechos Humanos

Eje: Seguridad ciudadana, justicia y estado de derechoTema: Derechos Humanos

¿Quién gasta?

26	Unidad Presupuestal	000	Unidad Responsable	00437	Unidad Ejecutora del Gasto
Comisión Estatal de Derechos Humanos de Jalisco		Comisión Estatal de Derechos Humanos de Jalisco		Comisión Estatal de Derechos Humanos de Jalisco	

¿Para qué se gasta?

Finalidad	Función	Subfunción
Gobierno	Justicia	Derechos Humanos

Presupuesto asignado al Programa Presupuestario

Monto

Objetivos

Nivel	Clave Componente	Resumen Narrativo
Componente	A3	Difusión de los derechos humanos realizada en medios de comunicación y redes sociales

Datos del Indicador

Denominación	Método de cálculo
Total de Acciones de Comunicación Social	(Número de Acciones de Comunicación Social (Realizado) / Número de Acciones de Comunicación Social (Programado))*100

Descripción del Indicador
Difusión de los derechos humanos realizada en medios de comunicación y redes sociales

Tipo de Indicador	Gestión	Dimensión del Indicador	Eficiencia	Año de Medición del Resultado	2023
Cobertura	Estatal	Frecuencia de Medición	Trimestral		

Desagregado meta valor por género

Parámetros de semaforización						Meta Institucional	Meta Valor	Unidad de medida (meta valor)	Hombre	Mujer
0	59.99	60.00	79.99	80.00	130	100%	2,300	Acción	0.00	0.00
						Sentido del Indicador	Línea Base (meta valor)	Año (Línea base)		
						Ascendente	No disponible	No disponible		

Variables del Indicador

Nombre de la Variable	Unidad de medida	Tipo de Acumulación
Número de Acciones de Comunicación Social (realizado)	Acción	Suma
Número de Acciones de Comunicación Social (programado)	Acción	Suma

Fuente de Información

Medios de verificación

Supuestos

Observaciones

Id_mir

- 1 El presente documento despliega la información perteneciente a los indicadores estratégicos y gestión de aquellos programas presupuestarios que proveen de bienes y servicios que generan valor público a la ciudadanía jalisciense
- 2 Se muestra el número del Componente relacionado con el indicador.

GOBIERNO DEL ESTADO DE JALISCO
PRESUPUESTO DE EGRESOS PARA EL EJERCICIO FISCAL 2023

Ficha Técnica de Indicador

Sistema de Evaluación del Desempeño (SED)

Gobierno del Estado de Jalisco Secretaría de la Hacienda Pública

Datos del Programa

Cultura de los Derechos Humanos

Eje: Seguridad ciudadana, justicia y estado de derecho Tema: Derechos Humanos

¿Quién gasta?

26	Unidad Presupuestal	000	Unidad Responsable	00437	Unidad Ejecutora del Gasto
Comisión Estatal de Derechos Humanos de Jalisco		Comisión Estatal de Derechos Humanos de Jalisco		Comisión Estatal de Derechos Humanos de Jalisco	

¿Para qué se gasta?

Finalidad	Función	Subfunción
Gobierno	Justicia	Derechos Humanos

Presupuesto asignado al Programa Presupuestario

Monto

Objetivos

Nivel	Clave Componente	Resumen Narrativo
Componente	A2	Materiales para el conocimiento de los derechos humanos divulgados en el sector público, privado y personas de la sociedad civil

Datos del Indicador

Denominación	Método de cálculo
Total de Acciones de divulgación realizadas	$(\text{Número de Acciones de divulgación realizadas (Realizado)} / \text{Número de Acciones de divulgación realizadas (Programado)}) * 100$

Descripción del Indicador
Materiales para el conocimiento de los derechos humanos divulgados en el sector público, privado y personas de la sociedad civil.

Tipo de Indicador	Gestión	Dimensión del Indicador	Eficiencia	Año de Medición del Resultado	2023
Cobertura	Estatal	Frecuencia de Medición	Trimestral		

Desagregado meta valor por género						
Parámetros de semafORIZACIÓN		Meta Institucional	Meta Valor	Unidad de medida (meta valor)	Hombre	Mujer
0	59.99	60.00	79.99	80.00	130	
		100%	118	Acción	0.00	0.00
		Sentido del Indicador	Línea Base (meta valor)	Año (Línea base)		
		Ascendente	No disponible	No disponible		

Variables del Indicador

Nombre de la Variable	Unidad de medida	Tipo de Acumulación
Número de Acciones de divulgación realizadas (realizado)	Acción	Suma
Número de Acciones de divulgación realizadas (programado)	Acción	Suma

Fuente de Información

Medios de verificación

Supuestos

Observaciones

Id_mir

- 1 El presente documento despliega la información perteneciente a los indicadores estratégicos y gestión de aquellos programas presupuestarios que proveen de bienes y servicios que generan valor público a la ciudadanía jalisciense
- 2 Se muestra el número del Componente relacionado con el indicador.

GOBIERNO DEL ESTADO DE JALISCO
PRESUPUESTO DE EGRESOS PARA EL EJERCICIO FISCAL 2023

Ficha Técnica de Indicador

Sistema de Evaluación del Desempeño (SED)

Gobierno del Estado de Jalisco Secretaría de la Hacienda Pública

Datos del Programa

Cultura de los Derechos Humanos

Eje: Seguridad ciudadana, justicia y estado de derecho Tema: Derechos Humanos

¿Quién gasta?

26	Unidad Presupuestal	000	Unidad Responsable	00437	Unidad Ejecutora del Gasto
Comisión Estatal de Derechos Humanos de Jalisco		Comisión Estatal de Derechos Humanos de Jalisco		Comisión Estatal de Derechos Humanos de Jalisco	

¿Para qué se gasta?

Finalidad	Función	Subfunción
Gobierno	Justicia	Derechos Humanos

Presupuesto asignado al Programa Presupuestario

Monto

Objetivos

Nivel	Clave Componente	Resumen Narrativo
Componente	B1	Capacitación impartida en Derechos Humanos a través de actividades formativas

Datos del Indicador

Denominación	Método de cálculo
Total de Actividades formativas realizadas	(Número de Actividades formativas (Realizado) / Número de Actividades formativas (Programado))*100

Descripción del Indicador
Capacitación impartida en Derechos Humanos a través de actividades formativas

Tipo de Indicador	Gestión	Dimensión del Indicador	Eficiencia	Año de Medición del Resultado	2023
Cobertura	Estatal	Frecuencia de Medición	Trimestral		

Desagregado meta valor por género

Parámetros de semaforización						Meta Institucional	Meta Valor	Unidad de medida (meta valor)	Hombre	Mujer
0	59.99	60.00	79.99	80.00	130	100%	1,500	Actividad	0.00	0.00
Sentido del Indicador						Línea Base (meta valor)		Año (Línea base)		
Ascendente						No disponible		No disponible		

Variables del Indicador

Nombre de la Variable	Unidad de medida	Tipo de Acumulación
Número de Actividades formativas (realizado)	Actividad	Suma
Número de Actividades formativas (programado)	Actividad	Suma

Fuente de Información

Medios de verificación

Supuestos

Observaciones

Id_mir

- 1 El presente documento despliega la información perteneciente a los indicadores estratégicos y gestión de aquellos programas presupuestarios que proveen de bienes y servicios que generan valor público a la ciudadanía jalisciense
- 2 Se muestra el número del Componente relacionado con el indicador.

GOBIERNO DEL ESTADO DE JALISCO
PRESUPUESTO DE EGRESOS PARA EL EJERCICIO FISCAL 2023

Ficha Técnica de Indicador

Sistema de Evaluación del Desempeño (SED)

Gobierno del Estado de Jalisco Secretaría de la Hacienda Pública

Datos del Programa

Defensa de los Derechos Humanos

Eje: Seguridad ciudadana, justicia y estado de derecho Tema: Derechos Humanos

¿Quién gasta?

26	Unidad Presupuestal	000	Unidad Responsable	00437	Unidad Ejecutora del Gasto
Comisión Estatal de Derechos Humanos de Jalisco		Comisión Estatal de Derechos Humanos de Jalisco		Comisión Estatal de Derechos Humanos de Jalisco	

¿Para qué se gasta?

Finalidad	Función	Subfunción
Gobierno	Justicia	Derechos Humanos

Presupuesto asignado al Programa Presupuestario

Monto

Objetivos

Nivel	Clave Componente	Resumen Narrativo
Fin		Contribuir a promover la paz bajo el concepto de seguridad ciudadana mediante la coordinación eficaz de los sistemas de seguridad ciudadana, procuración e impartición de justicia, generando estabilidad social y democrática como fundamento para la construcción de una sociedad más libre en la que se protegen y observan los derechos humanos, se facilita el crecimiento económico incluyente y se protege el medio ambiente.

Datos del Indicador

Denominación	Método de cálculo
Porcentaje de percepción de inseguridad	$(\text{Porcentaje de percepción de inseguridad (Realizado)} / \text{Porcentaje de percepción de inseguridad (Programado)}) * 100$

Descripción del Indicador
Este indicador muestra el porcentaje de la población de 18 años y más que se siente insegura en su entidad federativa.

Tipo de Indicador	Estratégico	Dimensión del Indicador	Eficacia	Año de Medición del Resultado	2022
Cobertura	Estatal	Frecuencia de Medición	Anual		

Parámetros de semaforización	Meta Institucional	Meta Valor	Unidad de medida (meta valor)	Desagregado meta valor por género	
	Hombre	Mujer			
130 80.00 79.99 60.00 59.99 0	100%	74	Porcentaje	0.00	0.00
■ ■ ■ ■ ■ ■	Sentido del Indicador	Línea Base (meta valor)	Año (Línea base)		
	Descendente	76	2021		

Variables del Indicador

Nombre de la Variable	Unidad de medida	Tipo de Acumulación
Porcentaje de percepción de inseguridad (realizado)	Porcentaje	Valor presente
Porcentaje de percepción de inseguridad (programado)	Porcentaje	Valor presente

Fuente de Información	INEGI. Encuesta Nacional de Victimización y Percepción sobre Seguridad Pública (ENVIPE) 2021.
Medios de verificación	
Supuestos	
Observaciones	
Id_mir	33755

- 1 El presente documento despliega la información perteneciente a los indicadores estratégicos y gestión de aquellos programas presupuestarios que proveen de bienes y servicios que generan valor público a la ciudadanía jalisciense
- 2 Se muestra el número del Componente relacionado con el indicador.

GOBIERNO DEL ESTADO DE JALISCO
PRESUPUESTO DE EGRESOS PARA EL EJERCICIO FISCAL 2023
Ficha Técnica de Indicador

Sistema de Evaluación del Desempeño (SED)

Gobierno del Estado de Jalisco Secretaría de la Hacienda Pública

Datos del Programa

Defensa de los Derechos Humanos

Eje: Seguridad ciudadana, justicia y estado de derecho Tema: Derechos Humanos

¿Quién gasta?

26	Unidad Presupuestal	000	Unidad Responsable	00437	Unidad Ejecutora del Gasto
Comisión Estatal de Derechos Humanos de Jalisco		Comisión Estatal de Derechos Humanos de Jalisco		Comisión Estatal de Derechos Humanos de Jalisco	

¿Para qué se gasta?

Finalidad	Función	Subfunción
Gobierno	Justicia	Derechos Humanos

Presupuesto asignado al Programa Presupuestario

Monto

Objetivos

Nivel	Clave Componente	Resumen Narrativo
Propósito		Las y los jaliscienses cuentan con mecanismos de participación ciudadana y redes para su incidencia e involucramiento en asuntos y temas de interés público para el desarrollo sostenible.

Datos del Indicador

Denominación	Método de cálculo
Recomendaciones de la Comisión de Derechos Humanos de Jalisco	(Recomendaciones de la Comisión de Derechos Humanos de Jalisco (Realizado)/Recomendaciones de la Comisión de Derechos Humanos de Jalisco (Programado))*100

Descripción del Indicador
Este indicador se refiere a las recomendaciones que emite la Comisión Estatal de Derechos Humanos en Jalisco en las que expone, ante la sociedad, los distintos casos de presunto abuso y propone a la autoridad maneras de reparar el daño, de evitar sucesivas conductas similares, de sancionar administrativa o penalmente a los responsables y de revertir las causas que le dieron origen.

Tipo de Indicador	<input type="text" value="Estratégico"/>	Dimensión del Indicador	<input type="text" value="Eficacia"/>	Año de Medición del Resultado	<input type="text" value="2022"/>
Cobertura	<input type="text" value="Estatal"/>	Frecuencia de Medición	<input type="text" value="Mensual"/>		

Parámetros de semaforización						Desagregado meta valor por género									
<input type="text" value="130"/>	<input type="text" value="80.00"/>	<input type="text" value="79.99"/>	<input type="text" value="60.00"/>	<input type="text" value="59.99"/>	<input type="text" value="0"/>	Meta Institucional	<input type="text" value="100%"/>	Meta Valor	<input type="text" value="23"/>	Unidad de medida (meta valor)	<input type="text" value="Recomendación"/>	Hombre	<input type="text" value="0.00"/>	Mujer	<input type="text" value="0.00"/>
						Sentido del Indicador	<input type="text" value="Descendente"/>	Línea Base (meta valor)	<input type="text" value="283"/>	Año (Línea base)	<input type="text" value="2021"/>				

Variables del Indicador

Nombre de la Variable	Unidad de medida	Tipo de Acumulación
Recomendaciones de la Comisión de Derechos Humanos de Jalisco (realizado)	Recomendación	Valor presente
Recomendaciones de la Comisión de Derechos Humanos de Jalisco (programado)	Recomendación	Valor presente

Fuente de Información

Medios de verificación

Supuestos

Observaciones

Id_mir

- 1 El presente documento despliega la información perteneciente a los indicadores estratégicos y gestión de aquellos programas presupuestarios que proveen de bienes y servicios que generan valor público a la ciudadanía jalisciense
- 2 Se muestra el número del Componente relacionado con el indicador.

GOBIERNO DEL ESTADO DE JALISCO
PRESUPUESTO DE EGRESOS PARA EL EJERCICIO FISCAL 2023

Ficha Técnica de Indicador

Sistema de Evaluación del Desempeño (SED)

Gobierno del Estado de Jalisco Secretaría de la Hacienda Pública

Datos del Programa

Defensa de los Derechos Humanos

Eje: Seguridad ciudadana, justicia y estado de derecho Tema: Derechos Humanos

¿Quién gasta?

26	Unidad Presupuestal	000	Unidad Responsable	00437	Unidad Ejecutora del Gasto
Comisión Estatal de Derechos Humanos de Jalisco		Comisión Estatal de Derechos Humanos de Jalisco		Comisión Estatal de Derechos Humanos de Jalisco	

¿Para qué se gasta?

Finalidad	Función	Subfunción
Gobierno	Justicia	Derechos Humanos

Presupuesto asignado al Programa Presupuestario

Monto

Objetivos

Nivel	Clave Componente	Resumen Narrativo
Componente	A1	Supervisión realizada a los derechos humanos en los servicios brindados por instituciones públicas y privadas del estado.

Datos del Indicador

Denominación	Método de cálculo
Total de Supervisiones realizadas	$(\text{Número de Supervisiones realizadas (Realizado)} / \text{Número de Supervisiones realizadas (Programado)}) * 100$

Descripción del Indicador
Supervisión realizada a los derechos humanos en los servicios brindados por instituciones públicas y privadas del estado

Tipo de Indicador	Gestión	Dimensión del Indicador	Eficiencia	Año de Medición del Resultado	2023
Cobertura	Estatal	Frecuencia de Medición	Trimestral		

Desagregado meta valor por género						
Parámetros de semafORIZACIÓN			Meta Institucional	Meta Valor	Unidad de medida (meta valor)	Desagregado meta valor por género
0	59.99	60.00	100%	6	Supervisión	Hombre
79.99	80.00	130	Sentido del Indicador	Línea Base (meta valor)	Año (Línea base)	Mujer
			Ascendente	No disponible	No disponible	0.00
						0.00

Variables del Indicador

Nombre de la Variable	Unidad de medida	Tipo de Acumulación
Número de Supervisiones realizadas (realizado)	Supervisión	Suma
Número de Supervisiones realizadas (programado)	Supervisión	Suma

Fuente de Información

Medios de verificación http://cedhj.org.mx/articulo_13_transparencia.asp"/>

Supuestos

Observaciones

Id_mir

- 1 El presente documento despliega la información perteneciente a los indicadores estratégicos y gestión de aquellos programas presupuestarios que proveen de bienes y servicios que generan valor público a la ciudadanía jalisciense
- 2 Se muestra el número del Componente relacionado con el indicador.

GOBIERNO DEL ESTADO DE JALISCO PRESUPUESTO DE EGRESOS PARA EL EJERCICIO FISCAL 2023 Ficha Técnica de Indicador

Sistema de Evaluación del Desempeño (SED)

Gobierno del Estado de Jalisco Secretaría de la Hacienda Pública

Datos del Programa

Defensa de los Derechos Humanos

Eje: Seguridad ciudadana, justicia y estado de derecho Tema: Derechos Humanos

¿Quién gasta?

26	Unidad Presupuestal	000	Unidad Responsable	00437	Unidad Ejecutora del Gasto
Comisión Estatal de Derechos Humanos de Jalisco		Comisión Estatal de Derechos Humanos de Jalisco		Comisión Estatal de Derechos Humanos de Jalisco	

¿Para qué se gasta?

Finalidad	Función	Subfunción
Gobierno	Justicia	Derechos Humanos

Presupuesto asignado al Programa Presupuestario

Monto

Objetivos

Nivel	Clave Componente	Resumen Narrativo
Componente	A3	Defensa de derechos humanos otorgada en la emisión de resoluciones y acuerdos

Datos del Indicador

Denominación	Método de cálculo
Total de Documentos resolutivos emitidos	(Número de Documentos resolutivos (Realizado) / Número de Documentos resolutivos (Programado))*100

Descripción del Indicador
Defensa de derechos humanos otorgada en la emisión de resoluciones y acuerdos

Tipo de Indicador	Gestión	Dimensión del Indicador	Eficiencia	Año de Medición del Resultado	2023
Cobertura	Estatal	Frecuencia de Medición	Trimestral		

Desagregado meta valor por género

Parámetros de semaforización						Meta Institucional	Meta Valor	Unidad de medida (meta valor)	Hombre	Mujer
0	59.99	60.00	79.99	80.00	130	100%	2,300	Documento	0.00	0.00
						Sentido del Indicador	Línea Base (meta valor)	Año (Línea base)		
						Ascendente	No disponible	No disponible		

Variables del Indicador

Nombre de la Variable	Unidad de medida	Tipo de Acumulación
Número de Documentos resolutivos (realizado)	Documento	Suma
Número de Documentos resolutivos (programado)	Documento	Suma

Fuente de Información
Sistema de Quejas. Dirección de Quejas, Orientación y Seguimiento.
Comisión Estatal de Derechos Humanos, 2023

Medios de verificación
Expediente de la Dirección de Quejas, Orientación y Seguimiento y las Visitadurias Generales <http://cedhj.org.mx/estadisticas.asp>

Supuestos
El contexto político, económico y social se encuentra estable para que los habitantes del estado de Jalisco gocen plenamente de sus derechos humanos.

Observaciones

Id_mir

- 1 El presente documento despliega la información perteneciente a los indicadores estratégicos y gestión de aquellos programas presupuestarios que proveen de bienes y servicios que generan valor público a la ciudadanía jalisciense
- 2 Se muestra el número del Componente relacionado con el indicador.

GOBIERNO DEL ESTADO DE JALISCO
PRESUPUESTO DE EGRESOS PARA EL EJERCICIO FISCAL 2023
Ficha Técnica de Indicador

Sistema de Evaluación del Desempeño (SED)

Gobierno del Estado de Jalisco Secretaría de la Hacienda Pública

Datos del Programa

Defensa de los Derechos Humanos

Eje: Seguridad ciudadana, justicia y estado de derecho Tema: Derechos Humanos

¿Quién gasta?

26	Unidad Presupuestal	000	Unidad Responsable	00437	Unidad Ejecutora del Gasto
Comisión Estatal de Derechos Humanos de Jalisco		Comisión Estatal de Derechos Humanos de Jalisco		Comisión Estatal de Derechos Humanos de Jalisco	

¿Para qué se gasta?

Finalidad	Función	Subfunción
Gobierno	Justicia	Derechos Humanos

Presupuesto asignado al Programa Presupuestario

Monto

Objetivos

Nivel	Clave Componente	Resumen Narrativo
Componente	A4	Mecanismo estatal de prevención de la Tortura aplicado con un enfoque diferencial y especializado bajo los estándares internacionales y la documentación de posibles actos de tortura o de tratos crueles, inhumanos o degradantes

Datos del Indicador

Denominación	Método de cálculo
Total de Informes Anuales del Mecanismo de Prevención de la Tortura	(Número de Informes anuales del Mecanismos de prevención de la tortura (Realizado) / Número de Informes anuales del Mecanismos de prevención de la tortura (Programado))*100

Descripción del Indicador
Mecanismo estatal de prevención de la Tortura aplicado con un enfoque diferencial y especializado bajo los estándares internacionales y la documentación de posibles actos de tortura o de tratos crueles, inhumanos o degradantes

Tipo de Indicador	Gestión	Dimensión del Indicador	Eficiencia	Año de Medición del Resultado	2023
Cobertura	Estatal	Frecuencia de Medición	Trimestral		

Parámetros de semaforización	Meta Institucional	Meta Valor	Unidad de medida (meta valor)	Desagregado meta valor por género	
	100%	1	Informe	Hombre	Mujer
0 59.99 60.00 79.99 80.00 130	Sentido del Indicador	Línea Base (meta valor)	Año (Línea base)		
	Ascendente	No disponible	No disponible		

Variables del Indicador

Nombre de la Variable	Unidad de medida	Tipo de Acumulación
Número de Informes anuales del Mecanismos de prevención de la tortura (realizado)	Informe	Suma
Número de Informes anuales del Mecanismos de prevención de la tortura (programado)	Informe	Suma

Fuente de Información
Medios de verificación

Supuestos

Observaciones

Id_mir

- 1 El presente documento despliega la información perteneciente a los indicadores estratégicos y gestión de aquellos programas presupuestarios que proveen de bienes y servicios que generan valor público a la ciudadanía jalisciense
- 2 Se muestra el número del Componente relacionado con el indicador.

GOBIERNO DEL ESTADO DE JALISCO PRESUPUESTO DE EGRESOS PARA EL EJERCICIO FISCAL 2023

Ficha Técnica de Indicador

Sistema de Evaluación del Desempeño (SED)

Gobierno del Estado de JaliscoSecretaría de la Hacienda Pública

Datos del Programa

Defensa de los Derechos Humanos

Eje: Seguridad ciudadana, justicia y estado de derechoTema: Derechos Humanos

¿Quién gasta?

26	Unidad Presupuestal	000	Unidad Responsable	00437	Unidad Ejecutora del Gasto
Comisión Estatal de Derechos Humanos de Jalisco		Comisión Estatal de Derechos Humanos de Jalisco		Comisión Estatal de Derechos Humanos de Jalisco	

¿Para qué se gasta?

Finalidad	Función	Subfunción
Gobierno	Justicia	Derechos Humanos

Presupuesto asignado al Programa Presupuestario

Monto

Objetivos

Nivel	Clave Componente	Resumen Narrativo
Componente	B1	Monitoreo realizado a los municipios para que implementen políticas públicas sobre igualdad de entre mujeres y hombres y de acceso de las mujeres a una vida libre de violencia

Datos del Indicador

Denominación	Método de cálculo
Total de Municipios monitoreados	(Número de Municipios monitoreados (Realizado) / Número de Municipios monitoreados (Programado))*100

Descripción del Indicador
Monitoreo realizado a los municipios para que implementen políticas públicas sobre igualdad de entre mujeres y hombres y de acceso de las mujeres a una vida libre de violencia.

Tipo de Indicador	Gestión	Dimensión del Indicador	Eficiencia	Año de Medición del Resultado	2023
Cobertura	Estatal	Frecuencia de Medición	Trimestral		

Desagregado meta valor por género						
Parámetros de semaforización			Meta Institucional	Meta Valor	Unidad de medida (meta valor)	Desagregado meta valor por género
0	59.99	60.00	79.99	80.00	130	100%
■	■	■	■	■	■	125
			Sentido del Indicador	Línea Base (meta valor)	Año (Línea base)	Unidad de medida (meta valor)
			Ascendente	No disponible	No disponible	Municipio
			Meta Institucional	Meta Valor	Unidad de medida (meta valor)	Desagregado meta valor por género
			100%	125	Municipio	Hombre: 0.00 Mujer: 0.00

Variables del Indicador

Nombre de la Variable	Unidad de medida	Tipo de Acumulación
Número de Municipios monitoreados (realizado)	Municipio	Suma
Número de Municipios monitoreados (programado)	Municipio	Suma

Fuente de Información
Medios de verificación

Supuestos

Observaciones

Id_mir

- 1 El presente documento despliega la información perteneciente a los indicadores estratégicos y gestión de aquellos programas presupuestarios que proveen de bienes y servicios que generan valor público a la ciudadanía jalisciense
- 2 Se muestra el número del Componente relacionado con el indicador.

GOBIERNO DEL ESTADO DE JALISCO
PRESUPUESTO DE EGRESOS PARA EL EJERCICIO FISCAL 2023

Ficha Técnica de Indicador

Sistema de Evaluación del Desempeño (SED)

Gobierno del Estado de Jalisco Secretaría de la Hacienda Pública

Datos del Programa

Defensa de los Derechos Humanos

Eje: Seguridad ciudadana, justicia y estado de derecho Tema: Derechos Humanos

¿Quién gasta?

26	Unidad Presupuestal	000	Unidad Responsable	00437	Unidad Ejecutora del Gasto
Comisión Estatal de Derechos Humanos de Jalisco		Comisión Estatal de Derechos Humanos de Jalisco		Comisión Estatal de Derechos Humanos de Jalisco	

¿Para qué se gasta?

Finalidad	Función	Subfunción
Gobierno	Justicia	Derechos Humanos

Presupuesto asignado al Programa Presupuestario

Monto

Objetivos

Nivel	Clave Componente	Resumen Narrativo
Componente	A2	Atención brindada a las personas víctimas de violaciones de Derechos Humanos

Datos del Indicador

Denominación	Método de cálculo
Total de Personas que acuden a solicitar un servicio de la Comisión	(Número de Personas que son atendidas (Realizado) / Número de Personas que son atendidas (Programado))*100

Descripción del Indicador
Atención brindada a las personas víctimas de violaciones de Derechos Humanos

Tipo de Indicador	Gestión	Dimensión del Indicador	Eficiencia	Año de Medición del Resultado	2023
Cobertura	Estatal	Frecuencia de Medición	Trimestral		

Desagregado meta valor por género

	Meta Institucional	Meta Valor	Unidad de medida (meta valor)	Hombre	Mujer
Parámetros de semaforización	100%	14,000	Persona	0.00	0.00

0	59.99	60.00	79.99	80.00	130
■	■	■	■	■	■
	Sentido del Indicador	Línea Base (meta valor)	Año (Línea base)		
	Ascendente	No disponible	No disponible		

Variables del Indicador

Nombre de la Variable	Unidad de medida	Tipo de Acumulación
Número de Personas que son atendidas (realizado)	Persona	Suma
Número de Personas que son atendidas (programado)	Persona	Suma

Fuente de Información
Sistema de Quejas. Dirección de Quejas, Orientación y Seguimiento.
Comisión Estatal de Derechos Humanos, 2023

Medios de verificación
Expediente de personas atendidas, Dirección de Quejas, Orientación y Seguimiento y las Visitadurías Generales, <http://cedhj.org.mx/estadisticas.asp>.

Supuestos
Todos los servidores públicos del estado de Jalisco y sus municipios, respetan los derechos humanos de las personas

Observaciones

Id_mir

- 1 El presente documento despliega la información perteneciente a los indicadores estratégicos y gestión de aquellos programas presupuestarios que proveen de bienes y servicios que generan valor público a la ciudadanía jalisciense
- 2 Se muestra el número del Componente relacionado con el indicador.

GOBIERNO DEL ESTADO DE JALISCO
PRESUPUESTO DE EGRESOS PARA EL EJERCICIO FISCAL 2023
Ficha Técnica de Indicador

Sistema de Evaluación del Desempeño (SED)										
Gobierno del Estado de Jalisco			Secretaría de la Hacienda Pública							
Datos del Programa										
Defensa de los Derechos Humanos										
Eje: Seguridad ciudadana, justicia y estado de derecho			Tema: Derechos Humanos							
¿Quién gasta?										
26	Unidad Presupuestal	000	Unidad Responsable	00437	Unidad Ejecutora del Gasto					
Comisión Estatal de Derechos Humanos de Jalisco		Comisión Estatal de Derechos Humanos de Jalisco		Comisión Estatal de Derechos Humanos de Jalisco						
¿Para qué se gasta?										
Finalidad		Función		Subfunción						
Gobierno		Justicia		Derechos Humanos						
Presupuesto asignado al Programa Presupuestario										
Monto			\$85,085,200.00							
Objetivos										
Nivel	Clave Componente	Resumen Narrativo								
Componente	11	Propuestas presentadas a los municipios del estado de Jalisco para la instalación de los Sistemas y delegaciones municipales de protección integral de niñas, niños y adolescentes								
Datos del Indicador										
Denominación			Método de cálculo							
Total de Propuestas presentadas			(Número de Propuestas presentadas en materia de niñez (Realizado) / Número de Propuestas presentadas en materia de niñez (Programado))*100							
Descripción del Indicador										
Propuestas presentadas a los municipios del estado de Jalisco para la implementación de programas municipales de protección integral a niñas, niños y adolescentes y la instalación de delegaciones municipales de protección										
Tipo de Indicador		Dimensión del Indicador		Año de Medición del Resultado						
Gestión		Eficiencia		2023						
Cobertura		Frecuencia de Medición								
Estatal		Trimestral								
Desagregado meta valor por género										
Parámetros de semaforización			Meta Institucional	Meta Valor	Unidad de medida (meta valor)	Hombre	Mujer			
0	59.99	60.00	79.99	80.00	130	100%	125	Propuesta	0.00	0.00
■	■	■	■	■	■	Sentido del Indicador	Línea Base (meta valor)	Año (Línea base)		
						Ascendente	No disponible	No disponible		
Variables del Indicador										
Nombre de la Variable				Unidad de medida		Tipo de Acumulación				
Número de Propuestas presentadas en materia de niñez (realizado)				Propuesta		Suma				
Número de Propuestas presentadas en materia de niñez (programado)				Propuesta		Suma				
Fuente de Información				Informes publicados por el área especializada de atención a niñas, niños y adolescentes de la CEDHJ, 2022						
Medios de verificación				Informes publicados por el Área Especializada de Atención a Niñas, Niños y Adolescentes de la Comisión Estatal de Derechos Humanos Jalisco, 2023						
Supuestos				Los municipios del estado implementan las propuestas para la instalación de los sistemas y delegaciones de municipales de protección de niñas, niños y adolescentes						
Observaciones										
Id_mir		37777								
<p>1 El presente documento despliega la información perteneciente a los indicadores estratégicos y gestión de aquellos programas presupuestarios que proveen de bienes y servicios que generan valor público a la ciudadanía jalisciense</p> <p>2 Se muestra el número del Componente relacionado con el indicador.</p>										

GOBIERNO DEL ESTADO DE JALISCO
PRESUPUESTO DE EGRESOS PARA EL EJERCICIO FISCAL 2023

Ficha Técnica de Indicador

Sistema de Evaluación del Desempeño (SED)

Gobierno del Estado de Jalisco		Secretaría de la Hacienda Pública	
Datos del Programa			
Administración de Recursos IEPC			
Eje: Seguridad ciudadana, justicia y estado de derecho		Tema: Gobernabilidad	
¿Quién gasta?			
27	Unidad Presupuestal	000	Unidad Responsable
00438			Unidad Ejecutora del Gasto
Instituto Electoral y de Participación Ciudadana		Instituto Electoral y de Participación Ciudadana	
¿Para qué se gasta?			
Gobierno	Función	Subfunción	
Coordinación de la Política de Gobierno		Organización de Procesos Electorales	
Presupuesto asignado al Programa Presupuestario			
Monto		\$102,390,700.00	
Objetivos			
Nivel	Clave Componente	Resumen Narrativo	
Fin		Contribuir a promover la paz bajo el concepto de seguridad ciudadana mediante la coordinación eficaz de los sistemas de seguridad ciudadana, procuración e impartición de justicia, generando estabilidad social y democracia como fundamento para la construcción de una sociedad más libre en la que se protegen y observan los derechos humanos, se facilita el crecimiento económico incluyente y se protege el medio ambiente.	
Datos del Indicador			
Denominación		Método de cálculo	
Posición en el Índice de Desarrollo Democrático		$(\text{Posición en el Índice de Desarrollo Democrático (Realizado)} / \text{Posición en el Índice de Desarrollo Democrático (Programado)}) * 100$	
Descripción del Indicador			
Mide el desarrollo democrático por entidad, basado en tres planos o dimensiones de la democracia: _x000D_ 1. Democracia de los ciudadanos; _x000D_ 2. Democracia de las instituciones; y _x000D_ 3. Ejercicio de poder efectivo para gobernar.			
Tipo de Indicador	Estratégico	Dimensión del Indicador	Eficacia
Cobertura	Estatal	Frecuencia de Medición	Anual
		Año de Medición del Resultado	2022
Desagregado meta valor por género			
Parámetros de semaforización		Meta Institucional	Meta Valor
130	80.00	100%	13
79.99	60.00	Sentido del Indicador	Unidad de medida (meta valor)
59.99	0	Descendente	Posición
		Línea Base (meta valor)	Hombre
		14	0.00
		Año (Línea base)	Mujer
		2021	0.00
Variables del Indicador			
Nombre de la Variable		Unidad de medida	Tipo de Acumulación
Posición en el Índice de Desarrollo Democrático (realizado)		Posición	Valor presente
Posición en el Índice de Desarrollo Democrático (programado)		Posición	Valor presente
Fuente de Información			
Pollat y la Fundación Konrad Adenauer. Índice de Desarrollo Democrático de México, 2021.			
Medios de verificación			
Supuestos			
Observaciones			
Id_mir		33757	

- 1 El presente documento despliega la información perteneciente a los indicadores estratégicos y gestión de aquellos programas presupuestarios que proveen de bienes y servicios que generan valor público a la ciudadanía jalisciense
- 2 Se muestra el número del Componente relacionado con el indicador.

EL ESTADO DE JALISCO

PERIÓDICO OFICIAL

1842

GOBIERNO DEL ESTADO DE JALISCO PRESUPUESTO DE EGRESOS PARA EL EJERCICIO FISCAL 2023 Ficha Técnica de Indicador

Sistema de Evaluación del Desempeño (SED)

Gobierno del Estado de JaliscoSecretaría de la Hacienda Pública

Datos del Programa

Administración de Recursos IEPC

Eje: Seguridad ciudadana, justicia y estado de derechoTema: Gobernabilidad

¿Quién gasta?

27	Unidad Presupuestal	000	Unidad Responsable	00438	Unidad Ejecutora del Gasto
	Instituto Electoral y de Participación Ciudadana		Instituto Electoral y de Participación Ciudadana		Instituto Electoral y de Participación Ciudadana

¿Para qué se gasta?

Finalidad	Función	Subfunción
Gobierno	Coordinación de la Política de Gobierno	Organización de Procesos Electorales

Presupuesto asignado al Programa Presupuestario

Monto\$102,390,700.00

Objetivos

Nivel	Clave Componente	Resumen Narrativo
Propósito		Las y los jaliscienses tienen garantizada la estabilidad social y política de Jalisco, con la atención de sus demandas, fortaleciendo la obediencia del derecho como mecanismo de prevención sobre la conflictividad social, con una eficiente coordinación entre los poderes públicos.

Datos del Indicador

Denominación	Método de cálculo
Posición en el Subíndice Sistema Político Estable y Funcional del Índice de Competitividad, IMCO	(El Índice de Competitividad Estatal evalúa a los 32 Estados de la República Mexicana a través de 88 variables organizadas en 10 subíndices. (Realizado) El Índice de Competitividad Estatal evalúa a los 32 Estados de la República Mexicana a través de 88 variables organizadas en 10 subíndices. (Programado))*100

Descripción del Indicador

A través de tres indicadores, este subíndice mide aspectos como la legitimidad de los Gobiernos y el potencial para que éstos sean más estables y efectivos. Se incluyen indicadores que incorporan medidas de participación ciudadana y estabilidad electoral. También se evalúa la duración de los Gobiernos locales, partiendo de la premisa de que los periodos de Gobierno de tres años (prevalentes en casi todas las entidades del país) son demasiado breves para permitir niveles adecuados de eficiencia y profesionalización en la gestión de las entidades.

Tipo de Indicador	Estratégico	Dimensión del Indicador	Eficacia	Año de Medición del Resultado	2022
Cobertura	Estatal	Frecuencia de Medición	Anual		

Desagregado meta valor por género

Parámetros de semaforización	Meta Institucional	Meta Valor	Unidad de medida (meta valor)	Hombre	Mujer
	100%	7	Posición	0.00	0.00
	Sentido del Indicador	Línea Base (meta valor)	Año (Línea base)		
	Descendente	8	2021		

Variables del Indicador

Nombre de la Variable	Unidad de medida	Tipo de Acumulación
El Índice de Competitividad Estatal evalúa a los 32 Estados de la República Mexicana a través de 88 variables organizadas en 10 subíndices. (realizado)	Posición	Valor presente
El Índice de Competitividad Estatal evalúa a los 32 Estados de la República Mexicana a través de 88 variables organizadas en 10 subíndices. (programado)	Posición	Valor presente

Fuente de Información	IMCO, Índice de Competitividad Estatal 2022.
Medios de verificación	
Supuestos	
Observaciones	
Id_mir	33758

- 1 El presente documento despliega la información perteneciente a los indicadores estratégicos y gestión de aquellos programas presupuestarios que proveen de bienes y servicios que generan valor público a la ciudadanía jalisciense
- 2 Se muestra el número del Componente relacionado con el indicador.

GOBIERNO DEL ESTADO DE JALISCO
PRESUPUESTO DE EGRESOS PARA EL EJERCICIO FISCAL 2023
Ficha Técnica de Indicador

Sistema de Evaluación del Desempeño (SED)

Gobierno del Estado de Jalisco Secretaría de la Hacienda Pública

Datos del Programa

Administración de Recursos IEPC

Eje: Seguridad ciudadana, justicia y estado de derecho Tema: Gobernabilidad

¿Quién gasta?

27	Unidad Presupuestal	000	Unidad Responsable	00438	Unidad Ejecutora del Gasto
Instituto Electoral y de Participación Ciudadana		Instituto Electoral y de Participación Ciudadana		Instituto Electoral y de Participación Ciudadana	

¿Para qué se gasta?

Finalidad	Función	Subfunción
Gobierno	Coordinación de la Política de Gobierno	Organización de Procesos Electorales

Presupuesto asignado al Programa Presupuestario

Monto \$102,390,700.00

Objetivos

Nivel	Clave Componente	Resumen Narrativo
Componente	01	Presupuesto autorizado aplicado en plantilla anual y servicios y mantenimiento al IEPC.

Datos del Indicador

Denominación	Método de cálculo
Total de estados financieros, informes financieros, programáticos y presupuestales	(Estados financieros (Realizado) / Estados financieros (Programado))*100

Descripción del Indicador
Mide el número de estados financieros, informes financieros, programáticos y presupuestales

Tipo de Indicador	Gestión	Dimensión del Indicador	Eficiencia	Año de Medición del Resultado	2023
Cobertura	Estatal	Frecuencia de Medición	Mensual		

Parámetros de semaforización	Desagregado meta valor por género				
	Meta Institucional	Meta Valor	Unidad de medida (meta valor)	Hombre	Mujer
0 59.99 60.00 79.99 80.00 130	100%	12	Estado Financiero	0.00	0.00
■ ■ ■ ■ ■ ■	Sentido del Indicador	Línea Base (meta valor)	Año (Línea base)		
	Ascendente	No disponible	No disponible		

Variables del Indicador

Nombre de la Variable	Unidad de medida	Tipo de Acumulación
Estados financieros (realizado)	Estado Financiero	Suma
Estados financieros (programado)	Estado Financiero	Suma

Fuente de Información Informes del IEPC, Pagina web del IEPC: www.iepcjalisco.org.mx

Medios de verificación Aplicación del presupuesto autorizado, plantilla anual y servicios y mantenimiento al IEPC.

Supuestos Existen los medios e instrumentos necesarios.

Observaciones

Id_mir 35629

- 1 El presente documento despliega la información perteneciente a los indicadores estratégicos y gestión de aquellos programas presupuestarios que proveen de bienes y servicios que generan valor público a la ciudadanía jalisciense
- 2 Se muestra el número del Componente relacionado con el indicador.

GOBIERNO DEL ESTADO DE JALISCO
PRESUPUESTO DE EGRESOS PARA EL EJERCICIO FISCAL 2023

Ficha Técnica de Indicador

Sistema de Evaluación del Desempeño (SED)

Gobierno del Estado de Jalisco		Secretaría de la Hacienda Pública	
Datos del Programa			
Administración de Recursos IEPC			
Eje: Seguridad ciudadana, justicia y estado de derecho		Tema: Gobernabilidad	
¿Quién gasta?			
27	Unidad Presupuestal	000	Unidad Responsable
00438			Unidad Ejecutora del Gasto
Instituto Electoral y de Participación Ciudadana		Instituto Electoral y de Participación Ciudadana	
¿Para qué se gasta?			
Gobierno	Función	Subfunción	
Coordinación de la Política de Gobierno		Organización de Procesos Electorales	
Presupuesto asignado al Programa Presupuestario			
Monto		\$102,390,700.00	
Objetivos			
Nivel	Clave Componente	Resumen Narrativo	
Componente	A2	Cultura cívico democrática, procesos electorales y participación ciudadana difundidas, promovidas y fomentadas.	
Datos del Indicador			
Denominación		Método de cálculo	
Total de informes sobre la cultura democrática, procesos electorales y participación ciudadana		$(\text{Número de informes (Realizado)} / \text{Número de informes (Programado)}) * 100$	
Descripción del Indicador			
Mide el número de informes sobre la cultura democrática, procesos electorales y participación ciudadana.			
Tipo de Indicador	Gestión	Dimensión del Indicador	Eficiencia
Cobertura	Estatal	Frecuencia de Medición	Trimestral
		Desagregado meta valor por género	
Parámetros de semaforización		Meta Institucional	Meta Valor
0	59.99	100%	4
60.00	79.99	Sentido del Indicador	Línea Base (meta valor)
80.00	130	Ascendente	No disponible
		Unidad de medida (meta valor)	Año (Línea base)
		Informe	No disponible
		Hombre	Mujer
		0.00	0.00
Variables del Indicador			
Nombre de la Variable		Unidad de medida	Tipo de Acumulación
Número de informes (realizado)		Informe	Suma
Número de informes (programado)		Informe	Suma
Fuente de Información			
Informes del IEPC, Pagina web del IEPC: www.iepcjalisco.org.mx			
Medios de verificación			
Informes del IEPC, Pagina web del IEPC: www.iepcjalisco.org.mx			
Supuestos			
Existen los medios e instrumentos necesarios.			
Observaciones			
Id_mir			
36008			

- 1 El presente documento despliega la información perteneciente a los indicadores estratégicos y gestión de aquellos programas presupuestarios que proveen de bienes y servicios que generan valor público a la ciudadanía jalisciense
- 2 Se muestra el número del Componente relacionado con el indicador.

GOBIERNO DEL ESTADO DE JALISCO
PRESUPUESTO DE EGRESOS PARA EL EJERCICIO FISCAL 2023

Ficha Técnica de Indicador

Sistema de Evaluación del Desempeño (SED)

Gobierno del Estado de Jalisco		Secretaría de la Hacienda Pública	
Datos del Programa			
Prerrogativas a Partidos Políticos IEPC			
Eje: Seguridad ciudadana, justicia y estado de derecho		Tema: Gobernabilidad	
¿Quién gasta?			
27	Unidad Presupuestal	000	Unidad Responsable
Instituto Electoral y de Participación Ciudadana		Instituto Electoral y de Participación Ciudadana	
		00438	Unidad Ejecutora del Gasto
		Instituto Electoral y de Participación Ciudadana	
¿Para qué se gasta?			
Finalidad	Función	Subfunción	
Gobierno	Coordinación de la Política de Gobierno	Organización de Procesos Electorales	
Presupuesto asignado al Programa Presupuestario			
Monto		\$406,006,957.00	
Objetivos			
Nivel	Clave Componente	Resumen Narrativo	
Fin		Contribuir a promover la paz bajo el concepto de seguridad ciudadana mediante la coordinación eficaz de los sistemas de seguridad ciudadana, procuración e impartición de justicia, generando estabilidad social y democracia como fundamento para la construcción de una sociedad más libre en la que se protegen y observan los derechos humanos, se facilita el crecimiento económico incluyente y se protege el medio ambiente.	
Datos del Indicador			
Denominación		Método de cálculo	
Posición en el Índice de Desarrollo Democrático		$(\text{Posición en el Índice de Desarrollo Democrático (Realizado)} / \text{Posición en el Índice de Desarrollo Democrático (Programado)}) * 100$	
Descripción del Indicador			
Mide el desarrollo democrático por entidad, basado en tres planos o dimensiones de la democracia: _x000D_ 1. Democracia de los ciudadanos; _x000D_ 2. Democracia de las instituciones; y _x000D_ 3. Ejercicio de poder efectivo para gobernar.			
Tipo de Indicador	Estratégico	Dimensión del Indicador	Eficacia
Cobertura	Estatal	Frecuencia de Medición	Anual
		Año de Medición del Resultado	2022
Desagregado meta valor por género			
Parámetros de semaforización		Meta Institucional	Meta Valor
130 80.00 79.99 60.00 59.99 0		100%	13
		Unidad de medida (meta valor)	Hombre
		Posición	0.00
		Unidad de medida (meta valor)	Mujer
		Posición	0.00
		Sentido del Indicador	Línea Base (meta valor)
		Descendente	14
		Año (Línea base)	2021
Variables del Indicador			
Nombre de la Variable		Unidad de medida	Tipo de Acumulación
Posición en el Índice de Desarrollo Democrático (realizado)		Posición	Valor presente
Posición en el Índice de Desarrollo Democrático (programado)		Posición	Valor presente
Fuente de Información			
Pollat y la Fundación Konrad Adenauer. Índice de Desarrollo Democrático de México, 2021.			
Medios de verificación			
Supuestos			
Observaciones			
Id_mir	33759		

- 1 El presente documento despliega la información perteneciente a los indicadores estratégicos y gestión de aquellos programas presupuestarios que proveen de bienes y servicios que generan valor público a la ciudadanía jalisciense
- 2 Se muestra el número del Componente relacionado con el indicador.

GOBIERNO DEL ESTADO DE JALISCO PRESUPUESTO DE EGRESOS PARA EL EJERCICIO FISCAL 2023

Ficha Técnica de Indicador

Sistema de Evaluación del Desempeño (SED)

Gobierno del Estado de Jalisco Secretaría de la Hacienda Pública

Datos del Programa

Prerrogativas a Partidos Políticos IEPC

Eje: Seguridad ciudadana, justicia y estado de derecho Tema: Gobernabilidad

¿Quién gasta?

27	Unidad Presupuestal	000	Unidad Responsable	00438	Unidad Ejecutora del Gasto
Instituto Electoral y de Participación Ciudadana		Instituto Electoral y de Participación Ciudadana		Instituto Electoral y de Participación Ciudadana	

¿Para qué se gasta?

Finalidad	Función	Subfunción
Gobierno	Coordinación de la Política de Gobierno	Organización de Procesos Electorales

Presupuesto asignado al Programa Presupuestario

Monto \$406,006,957.00

Objetivos

Nivel	Clave Componente	Resumen Narrativo
Propósito		Las y los jaliscienses tienen garantizada la estabilidad social y política de Jalisco, con la atención de sus demandas, fortaleciendo la obediencia del derecho como mecanismo de prevención sobre la conflictividad social, con una eficiente coordinación entre los poderes públicos.

Datos del Indicador

Denominación	Método de cálculo
Posición en el Subíndice Sistema Político Estable y Funcional del Índice de Competitividad, IMCO	(El Índice de Competitividad Estatal evalúa a los 32 Estados de la República Mexicana a través de 88 variables organizadas en 10 subíndices. (Realizado) El Índice de Competitividad Estatal evalúa a los 32 Estados de la República Mexicana a través de 88 variables organizadas en 10 subíndices. (Programado))*100

Descripción del Indicador

A través de tres indicadores, este subíndice mide aspectos como la legitimidad de los Gobiernos y el potencial para que éstos sean más estables y efectivos. Se incluyen indicadores que incorporan medidas de participación ciudadana y estabilidad electoral. También se evalúa la duración de los Gobiernos locales, partiendo de la premisa de que los periodos de Gobierno de tres años (prevalentes en casi todas las entidades del país) son demasiado breves para permitir niveles adecuados de eficiencia y profesionalización en la gestión de las entidades.

Tipo de Indicador	Estratégico	Dimensión del Indicador	Eficacia	Año de Medición del Resultado	2022
Cobertura	Estatal	Frecuencia de Medición	Anual		

Desagregado meta valor por género

Parámetros de semaforización	Meta Institucional	Meta Valor	Unidad de medida (meta valor)	Hombre	Mujer
	100%	7	Posición	0.00	0.00
	Sentido del Indicador	Línea Base (meta valor)	Año (Línea base)		
<div style="display: flex; justify-content: space-around; align-items: center;"> <div style="width: 20px; height: 20px; background-color: red; margin-right: 5px;"></div> <div style="width: 20px; height: 20px; background-color: yellow; margin-right: 5px;"></div> <div style="width: 20px; height: 20px; background-color: green; margin-right: 5px;"></div> </div>	Descendente	8	2021		

Variables del Indicador

Nombre de la Variable	Unidad de medida	Tipo de Acumulación
El Índice de Competitividad Estatal evalúa a los 32 Estados de la República Mexicana a través de 88 variables organizadas en 10 subíndices. (realizado)	Posición	Valor presente
El Índice de Competitividad Estatal evalúa a los 32 Estados de la República Mexicana a través de 88 variables organizadas en 10 subíndices. (programado)	Posición	Valor presente

Fuente de Información	IMCO, Índice de Competitividad Estatal 2022.
Medios de verificación	
Supuestos	
Observaciones	
Id_mir	33760

- 1 El presente documento despliega la información perteneciente a los indicadores estratégicos y gestión de aquellos programas presupuestarios que proveen de bienes y servicios que generan valor público a la ciudadanía jalisciense
- 2 Se muestra el número del Componente relacionado con el indicador.

GOBIERNO DEL ESTADO DE JALISCO
PRESUPUESTO DE EGRESOS PARA EL EJERCICIO FISCAL 2023

Ficha Técnica de Indicador

Sistema de Evaluación del Desempeño (SED)

Gobierno del Estado de Jalisco Secretaría de la Hacienda Pública

Datos del Programa

Prerrogativas a Partidos Políticos IEPC

Eje: Seguridad ciudadana, justicia y estado de derecho Tema: Gobernabilidad

¿Quién gasta?

27	Unidad Presupuestal	000	Unidad Responsable	00438	Unidad Ejecutora del Gasto
	Instituto Electoral y de Participación Ciudadana		Instituto Electoral y de Participación Ciudadana		Instituto Electoral y de Participación Ciudadana

¿Para qué se gasta?

Finalidad	Función	Subfunción
Gobierno	Coordinación de la Política de Gobierno	Organización de Procesos Electorales

Presupuesto asignado al Programa Presupuestario

Monto \$406,006,957.00

Objetivos

Nivel	Clave Componente	Resumen Narrativo
Componente	01	Financiamiento a partidos políticos entregado para realizar actividades ordinarias.

Datos del Indicador

Denominación	Método de cálculo
Total de entregas de financiamiento para actividades ordinarias	$(\text{Número de entregas de prerrogativas Ordinarias (Realizado)} / \text{Número de entregas de prerrogativas Ordinarias (Programado)}) * 100$

Descripción del Indicador
Mide el número de entregas de financiamiento para actividades ordinarias.

Tipo de Indicador	Gestión	Dimensión del Indicador	Eficiencia	Año de Medición del Resultado	2023
Cobertura	Estatal	Frecuencia de Medición	Mensual		

Desagregado meta valor por género

	Meta Institucional	Meta Valor	Unidad de medida (meta valor)	Hombre	Mujer
	100%	12	Entrega	0.00	0.00

Parámetros de semaforización									
0	59.99	60.00	79.99	80.00	130				
■	■	■	■	■	■				
	Sentido del Indicador	Línea Base (meta valor)	Año (Línea base)						
	Ascendente	No disponible	No disponible						

Variables del Indicador

Nombre de la Variable	Unidad de medida	Tipo de Acumulación
Número de entregas de prerrogativas Ordinarias (realizado)	Entrega	Suma
Número de entregas de prerrogativas Ordinarias (programado)	Entrega	Suma

Fuente de Información Informes, estados financieros y reportes del IEPC.

Medios de verificación Entrega de financiamiento a partidos políticos para realizar actividades ordinarias.

Supuestos Se cuenta con los recursos humanos, materiales y económicos necesarios.

Observaciones

Id_mir 35625

- 1 El presente documento despliega la información perteneciente a los indicadores estratégicos y gestión de aquellos programas presupuestarios que proveen de bienes y servicios que generan valor público a la ciudadanía jalisciense
- 2 Se muestra el número del Componente relacionado con el indicador.

GOBIERNO DEL ESTADO DE JALISCO
PRESUPUESTO DE EGRESOS PARA EL EJERCICIO FISCAL 2023
Ficha Técnica de Indicador

Sistema de Evaluación del Desempeño (SED)

Gobierno del Estado de Jalisco Secretaría de la Hacienda Pública

Datos del Programa

Prerrogativas a Partidos Políticos IEPC

Eje: Seguridad ciudadana, justicia y estado de derecho Tema: Gobernabilidad

¿Quién gasta?

27	Unidad Presupuestal	000	Unidad Responsable	00438	Unidad Ejecutora del Gasto
	Instituto Electoral y de Participación Ciudadana		Instituto Electoral y de Participación Ciudadana		Instituto Electoral y de Participación Ciudadana

¿Para qué se gasta?

Finalidad	Función	Subfunción
Gobierno	Coordinación de la Política de Gobierno	Organización de Procesos Electorales

Presupuesto asignado al Programa Presupuestario

Monto

Objetivos

Nivel	Clave Componente	Resumen Narrativo
Componente	02	Financiamiento a partidos políticos entregado para realizar actividades específicas.

Datos del Indicador

Denominación	Método de cálculo
Total de entregas de financiamiento para actividades específicas	$(\text{Número de entregas prerrogativas Actividades específicas C2 (Realizado)} / \text{Número de entregas prerrogativas Actividades específicas C2 (Programado)}) * 100$

Descripción del Indicador
Mide el número de entregas de financiamiento para actividades específicas

Tipo de Indicador	Gestión	Dimensión del Indicador	Eficiencia	Año de Medición del Resultado	2023
Cobertura	Estatal	Frecuencia de Medición	Mensual		

		Meta Institucional		Meta Valor		Unidad de medida (meta valor)		Desagregado meta valor por género	
		100%	12	Entrega		Hombre	Mujer		
		0	59.99	60.00	79.99	80.00	130		
		■	■	■	■				
		Sentido del Indicador	Línea Base (meta valor)	Año (Línea base)					
		Ascendente	No disponible	No disponible					

Variables del Indicador

Nombre de la Variable	Unidad de medida	Tipo de Acumulación
Número de entregas prerrogativas Actividades específicas C2 (realizado)	Entrega	Suma
Número de entregas prerrogativas Actividades específicas C2 (programado)	Entrega	Suma

Fuente de Información

Medios de verificación

Supuestos

Observaciones

Id_mir

- 1 El presente documento despliega la información perteneciente a los indicadores estratégicos y gestión de aquellos programas presupuestarios que proveen de bienes y servicios que generan valor público a la ciudadanía jalisciense
- 2 Se muestra el número del Componente relacionado con el indicador.

GOBIERNO DEL ESTADO DE JALISCO
PRESUPUESTO DE EGRESOS PARA EL EJERCICIO FISCAL 2023
Ficha Técnica de Indicador

Sistema de Evaluación del Desempeño (SED)

Gobierno del Estado de Jalisco Secretaría de la Hacienda Pública

Datos del Programa

Inicio de proceso electoral 2023-2024

Eje: Seguridad ciudadana, justicia y estado de derecho Tema: Gobernabilidad

¿Quién gasta?

27	Unidad Presupuestal	000	Unidad Responsable	00438	Unidad Ejecutora del Gasto
Instituto Electoral y de Participación Ciudadana		Instituto Electoral y de Participación Ciudadana		Instituto Electoral y de Participación Ciudadana	

¿Para qué se gasta?

Finalidad	Función	Subfunción
Gobierno	Coordinación de la Política de Gobierno	Organización de Procesos Electorales

Presupuesto asignado al Programa Presupuestario

Monto \$2,072,700.00

Objetivos

Nivel	Clave Componente	Resumen Narrativo
Fin		Contribuir a promover la paz bajo el concepto de seguridad ciudadana mediante la coordinación eficaz de los sistemas de seguridad ciudadana, procuración e impartición de justicia, generando estabilidad social y democracia como fundamento para la construcción de una sociedad más libre en la que se protegen y observan los derechos humanos, se facilita el crecimiento económico incluyente y se protege el medio ambiente.

Datos del Indicador

Denominación Posición en el Índice de Desarrollo Democrático	Método de cálculo (Posición en el Índice de Desarrollo Democrático (Realizado)/Posición en el Índice de Desarrollo Democrático (Programado))*100
--	--

Descripción del Indicador
Mide el desarrollo democrático por entidad, basado en tres planos o dimensiones de la democracia: _x000D_ 1. Democracia de los ciudadanos; _x000D_ 2. Democracia de las instituciones; y _x000D_ 3. Ejercicio de poder efectivo para gobernar.

Tipo de Indicador	Estratégico	Dimensión del Indicador	Eficacia	Año de Medición del Resultado	2022
Cobertura	Estatal	Frecuencia de Medición	Anual		

Desagregado meta valor por género

Parámetros de semaforización						Meta Institucional	Meta Valor	Unidad de medida (meta valor)	Hombre	Mujer
130	80.00	79.99	60.00	59.99	0	100%	13	Posición	0.00	0.00
						Sentido del Indicador	Línea Base (meta valor)	Año (Línea base)		
						Descendente	14	2021		

Variables del Indicador

Nombre de la Variable	Unidad de medida	Tipo de Acumulación
Posición en el Índice de Desarrollo Democrático (realizado)	Posición	Valor presente
Posición en el Índice de Desarrollo Democrático (programado)	Posición	Valor presente

Fuente de Información Pollat y la Fundación Konrad Adenauer. Índice de Desarrollo Democrático de México, 2021.

Medios de verificación

Supuestos

Observaciones

Id_mir 33761

- 1 El presente documento despliega la información perteneciente a los indicadores estratégicos y gestión de aquellos programas presupuestarios que proveen de bienes y servicios que generan valor público a la ciudadanía jalisciense
- 2 Se muestra el número del Componente relacionado con el indicador.

EL ESTADO DE JALISCO

PERIÓDICO OFICIAL

1850

GOBIERNO DEL ESTADO DE JALISCO PRESUPUESTO DE EGRESOS PARA EL EJERCICIO FISCAL 2023 Ficha Técnica de Indicador

Sistema de Evaluación del Desempeño (SED)

Gobierno del Estado de JaliscoSecretaría de la Hacienda Pública

Datos del Programa

Inicio de proceso electoral 2023-2024

Eje: Seguridad ciudadana, justicia y estado de derechoTema: Gobernabilidad

¿Quién gasta?

27	Unidad Presupuestal	000	Unidad Responsable	00438	Unidad Ejecutora del Gasto
Instituto Electoral y de Participación Ciudadana		Instituto Electoral y de Participación Ciudadana		Instituto Electoral y de Participación Ciudadana	

¿Para qué se gasta?

Finalidad	Función	Subfunción
Gobierno	Coordinación de la Política de Gobierno	Organización de Procesos Electorales

Presupuesto asignado al Programa Presupuestario

Monto\$2,072,700.00

Objetivos

Nivel	Clave Componente	Resumen Narrativo
Propósito		Las y los jaliscienses tienen garantizada la estabilidad social y política de Jalisco, con la atención de sus demandas, fortaleciendo la obediencia del derecho como mecanismo de prevención sobre la conflictividad social, con una eficiente coordinación entre los poderes públicos.

Datos del Indicador

Denominación	Método de cálculo
Posición en el Subíndice Sistema Político Estable y Funcional del Índice de Competitividad, IMCO	(El Índice de Competitividad Estatal evalúa a los 32 Estados de la República Mexicana a través de 88 variables organizadas en 10 subíndices. (Realizado) El Índice de Competitividad Estatal evalúa a los 32 Estados de la República Mexicana a través de 88 variables organizadas en 10 subíndices. (Programado))*100

Descripción del Indicador

A través de tres indicadores, este subíndice mide aspectos como la legitimidad de los Gobiernos y el potencial para que éstos sean más estables y efectivos. Se incluyen indicadores que incorporan medidas de participación ciudadana y estabilidad electoral. También se evalúa la duración de los Gobiernos locales, partiendo de la premisa de que los periodos de Gobierno de tres años (prevalentes en casi todas las entidades del país) son demasiado breves para permitir niveles adecuados de eficiencia y profesionalización en la gestión de las entidades.

Tipo de Indicador	Estratégico	Dimensión del Indicador	Eficacia	Año de Medición del Resultado	2022
Cobertura	Estatal	Frecuencia de Medición	Anual		

Desagregado meta valor por género

Parámetros de semaforización	Meta Institucional	Meta Valor	Unidad de medida (meta valor)	Hombre	Mujer
	100%	7	Posición	0.00	0.00
<div style="display: flex; justify-content: space-around; align-items: center;"> <div style="width: 15px; height: 15px; background-color: red; margin-right: 5px;"></div> <div style="width: 15px; height: 15px; background-color: yellow; margin-right: 5px;"></div> <div style="width: 15px; height: 15px; background-color: green; margin-right: 5px;"></div> </div>	Sentido del Indicador	Línea Base (meta valor)	Año (Línea base)		
	Descendente	8	2021		

Variables del Indicador

Nombre de la Variable	Unidad de medida	Tipo de Acumulación
El Índice de Competitividad Estatal evalúa a los 32 Estados de la República Mexicana a través de 88 variables organizadas en 10 subíndices. (realizado)	Posición	Valor presente
El Índice de Competitividad Estatal evalúa a los 32 Estados de la República Mexicana a través de 88 variables organizadas en 10 subíndices. (programado)	Posición	Valor presente

Fuente de Información	IMCO, Índice de Competitividad Estatal 2022.
Medios de verificación	
Supuestos	
Observaciones	
Id_mir	33762

- 1 El presente documento despliega la información perteneciente a los indicadores estratégicos y gestión de aquellos programas presupuestarios que proveen de bienes y servicios que generan valor público a la ciudadanía jalisciense
- 2 Se muestra el número del Componente relacionado con el indicador.

GOBIERNO DEL ESTADO DE JALISCO
PRESUPUESTO DE EGRESOS PARA EL EJERCICIO FISCAL 2023
Ficha Técnica de Indicador

Sistema de Evaluación del Desempeño (SED)

Gobierno del Estado de Jalisco Secretaría de la Hacienda Pública

Datos del Programa

Inicio de proceso electoral 2023-2024

Eje: Seguridad ciudadana, justicia y estado de derecho Tema: Gobernabilidad

¿Quién gasta?

27	Unidad Presupuestal	000	Unidad Responsable	00438	Unidad Ejecutora del Gasto
	Instituto Electoral y de Participación Ciudadana		Instituto Electoral y de Participación Ciudadana		Instituto Electoral y de Participación Ciudadana

¿Para qué se gasta?

Finalidad	Función	Subfunción
Gobierno	Coordinación de la Política de Gobierno	Organización de Procesos Electorales

Presupuesto asignado al Programa Presupuestario

Monto

Objetivos

Nivel	Clave Componente	Resumen Narrativo
Componente	01	Consejo Distrital o Municipal integrado e instalado.

Datos del Indicador

Denominación	Método de cálculo
Total de consejos integrados e instalados	(Número de consejos distritales o municipales integrados e instalados C1 (Realizado) / Número de consejos distritales o municipales integrados e instalados C1 (Programado))*100

Descripción del Indicador
Total de consejos integrados e instalados

Tipo de Indicador	Estratégico	Dimensión del Indicador	Eficacia	Año de Medición del Resultado	2023
Cobertura	Regional	Frecuencia de Medición	Trimestral		

Desagregado meta valor por género

Parámetros de semaforización						Meta Institucional	Meta Valor	Unidad de medida (meta valor)	Hombre	Mujer
0	59.99	60.00	79.99	80.00	130	100%	146	Consejo	0.00	0.00
						Sentido del Indicador	Línea Base (meta valor)	Año (Línea base)		
						Ascendente	No disponible	No disponible		

Variables del Indicador

Nombre de la Variable	Unidad de medida	Tipo de Acumulación
Número de consejos distritales o municipales integrados e instalados C1 (realizado)	Consejo	Suma
Número de consejos distritales o municipales integrados e instalados C1 (programado)	Consejo	Suma

Fuente de Información

Medios de verificación

Supuestos

Observaciones

Id_mir

- 1 El presente documento despliega la información perteneciente a los indicadores estratégicos y gestión de aquellos programas presupuestarios que proveen de bienes y servicios que generan valor público a la ciudadanía jalisciense
- 2 Se muestra el número del Componente relacionado con el indicador.

GOBIERNO DEL ESTADO DE JALISCO PRESUPUESTO DE EGRESOS PARA EL EJERCICIO FISCAL 2023

Ficha Técnica de Indicador

Sistema de Evaluación del Desempeño (SED)

Gobierno del Estado de JaliscoSecretaría de la Hacienda Pública

Datos del Programa

Mecanismos de Participación Social

Eje: Seguridad ciudadana, justicia y estado de derechoTema: Gobernabilidad

¿Quién gasta?

27	Unidad Presupuestal	000	Unidad Responsable	00438	Unidad Ejecutora del Gasto
Instituto Electoral y de Participación Ciudadana		Instituto Electoral y de Participación Ciudadana		Instituto Electoral y de Participación Ciudadana	

¿Para qué se gasta?

Finalidad	Función	Subfunción
Gobierno	Coordinación de la Política de Gobierno	Otros

Presupuesto asignado al Programa Presupuestario

Monto\$1,438,200.00

Objetivos

Nivel	Clave Componente	Resumen Narrativo
Fin		Contribuir a promover la paz bajo el concepto de seguridad ciudadana mediante la coordinación eficaz de los sistemas de seguridad ciudadana, procuración e impartición de justicia, generando estabilidad social y democracia como fundamento para la construcción de una sociedad más libre en la que se protegen y observan los derechos humanos, se facilita el crecimiento económico incluyente y se protege el medio ambiente.

Datos del Indicador

Denominación Posición en el Índice de Desarrollo Democrático	Método de cálculo (Posición en el Índice de Desarrollo Democrático (Realizado)/Posición en el Índice de Desarrollo Democrático (Programado))*100
--	--

Descripción del Indicador
Mide el desarrollo democrático por entidad, basado en tres planos o dimensiones de la democracia: _x000D_ 1. Democracia de los ciudadanos; _x000D_ 2. Democracia de las instituciones; y _x000D_ 3. Ejercicio de poder efectivo para gobernar.

Tipo de Indicador	Estratégico	Dimensión del Indicador	Eficacia	Año de Medición del Resultado	2022
Cobertura	Estatal	Frecuencia de Medición	Anual		

						Desagregado meta valor por género				
Parámetros de semaforización						Meta Institucional	Meta Valor	Unidad de medida (meta valor)	Hombre	Mujer
130	80.00	79.99	60.00	59.99	0	100%	13	Posición	0.00	0.00
<div style="display: flex; justify-content: space-around; align-items: center;"> <div style="display: flex; gap: 5px;"> <div style="width: 15px; height: 15px; background-color: red;"></div> <div style="width: 15px; height: 15px; background-color: red;"></div> </div> <div style="display: flex; gap: 5px;"> <div style="width: 15px; height: 15px; background-color: yellow;"></div> <div style="width: 15px; height: 15px; background-color: yellow;"></div> </div> <div style="display: flex; gap: 5px;"> <div style="width: 15px; height: 15px; background-color: green;"></div> <div style="width: 15px; height: 15px; background-color: green;"></div> </div> </div>						Sentido del Indicador	Línea Base (meta valor)			
						Descendente	14	Año (Línea base)	2021	

Variables del Indicador

Nombre de la Variable	Unidad de medida	Tipo de Acumulación
Posición en el Índice de Desarrollo Democrático (realizado)	Posición	Valor presente
Posición en el Índice de Desarrollo Democrático (programado)	Posición	Valor presente

Fuente de Información Pollat y la Fundación Konrad Adenauer. Índice de Desarrollo Democrático de México, 2021.

Medios de verificación

Supuestos

Observaciones

Id_mir 33763

- 1 El presente documento despliega la información perteneciente a los indicadores estratégicos y gestión de aquellos programas presupuestarios que proveen de bienes y servicios que generan valor público a la ciudadanía jalisciense
- 2 Se muestra el número del Componente relacionado con el indicador.

GOBIERNO DEL ESTADO DE JALISCO PRESUPUESTO DE EGRESOS PARA EL EJERCICIO FISCAL 2023

Ficha Técnica de Indicador

Sistema de Evaluación del Desempeño (SED)

Gobierno del Estado de Jalisco Secretaría de la Hacienda Pública

Datos del Programa

Mecanismos de Participación Social

Eje: Seguridad ciudadana, justicia y estado de derecho Tema: Gobernabilidad

¿Quién gasta?

27	Unidad Presupuestal	000	Unidad Responsable	00438	Unidad Ejecutora del Gasto
	Instituto Electoral y de Participación Ciudadana		Instituto Electoral y de Participación Ciudadana		Instituto Electoral y de Participación Ciudadana

¿Para qué se gasta?

Finalidad	Función	Subfunción
Gobierno	Coordinación de la Política de Gobierno	Otros

Presupuesto asignado al Programa Presupuestario

Monto \$1,438,200.00

Objetivos

Nivel	Clave Componente	Resumen Narrativo
Propósito		Las y los jaliscienses tienen garantizada la estabilidad social y política de Jalisco, con la atención de sus demandas, fortaleciendo la obediencia del derecho como mecanismo de prevención sobre la conflictividad social, con una eficiente coordinación entre los poderes públicos.

Datos del Indicador

Denominación	Método de cálculo
Posición en el Subíndice Sistema Político Estable y Funcional del Índice de Competitividad, IMCO	(El Índice de Competitividad Estatal evalúa a los 32 Estados de la República Mexicana a través de 88 variables organizadas en 10 subíndices. (Realizado) El Índice de Competitividad Estatal evalúa a los 32 Estados de la República Mexicana a través de 88 variables organizadas en 10 subíndices. (Programado))*100

Descripción del Indicador

A través de tres indicadores, este subíndice mide aspectos como la legitimidad de los Gobiernos y el potencial para que éstos sean más estables y efectivos. Se incluyen indicadores que incorporan medidas de participación ciudadana y estabilidad electoral. También se evalúa la duración de los Gobiernos locales, partiendo de la premisa de que los periodos de Gobierno de tres años (prevalentes en casi todas las entidades del país) son demasiado breves para permitir niveles adecuados de eficiencia y profesionalización en la gestión de las entidades.

Tipo de Indicador	Estratégico	Dimensión del Indicador	Eficacia	Año de Medición del Resultado	2022
Cobertura	Estatal	Frecuencia de Medición	Anual		

Desagregado meta valor por género

Parámetros de semaforización <div style="display: flex; justify-content: space-around; align-items: center;"> <div style="text-align: center;"> 130 80.00 79.99 60.00 59.99 0 </div> <div style="text-align: center;"> </div> </div>	Meta Institucional	100%	Meta Valor	7	Unidad de medida (meta valor)	Posición	Hombre	0.00	Mujer	0.00
	Sentido del Indicador	Descendente	Línea Base (meta valor)	8	Año (Línea base)	2021				

Variables del Indicador

Nombre de la Variable	Unidad de medida	Tipo de Acumulación
El Índice de Competitividad Estatal evalúa a los 32 Estados de la República Mexicana a través de 88 variables organizadas en 10 subíndices. (realizado)	Posición	Valor presente
El Índice de Competitividad Estatal evalúa a los 32 Estados de la República Mexicana a través de 88 variables organizadas en 10 subíndices. (programado)	Posición	Valor presente

Fuente de Información	IMCO, Índice de Competitividad Estatal 2022.
Medios de verificación	
Supuestos	
Observaciones	
Id_mir	33764

- 1 El presente documento despliega la información perteneciente a los indicadores estratégicos y gestión de aquellos programas presupuestarios que proveen de bienes y servicios que generan valor público a la ciudadanía jalisciense
- 2 Se muestra el número del Componente relacionado con el indicador.

GOBIERNO DEL ESTADO DE JALISCO PRESUPUESTO DE EGRESOS PARA EL EJERCICIO FISCAL 2023 Ficha Técnica de Indicador

Sistema de Evaluación del Desempeño (SED)

Gobierno del Estado de JaliscoSecretaría de la Hacienda Pública

Datos del Programa

Mecanismos de Participación Social

Eje: Seguridad ciudadana, justicia y estado de derechoTema: Gobernabilidad

¿Quién gasta?

27	Unidad Presupuestal	000	Unidad Responsable	00438	Unidad Ejecutora del Gasto
Instituto Electoral y de Participación Ciudadana		Instituto Electoral y de Participación Ciudadana		Instituto Electoral y de Participación Ciudadana	

¿Para qué se gasta?

Finalidad	Función	Subfunción
Gobierno	Coordinación de la Política de Gobierno	Otros

Presupuesto asignado al Programa Presupuestario

Monto\$1,438,200.00

Objetivos

Nivel	Clave Componente	Resumen Narrativo
Componente	A1	Procesos solicitados en materia de participación ciudadana.

Datos del Indicador

Denominación	Método de cálculo
Total de mecanismo de participación	(Número de consultas ciudadanas C1 (Realizado) / Número de consultas ciudadanas C1 (Programado))*100

Descripción del Indicador
Mide el número de mecanismos de participación ciudadana.

Tipo de Indicador	Gestión	Dimensión del Indicador	Eficiencia	Año de Medición del Resultado	2023
Cobertura	Estatal	Frecuencia de Medición	Anual		

	Meta Institucional	Meta Valor	Unidad de medida (meta valor)	Desagregado meta valor por género	
	100%	1	Consulta	Hombre	Mujer
Parámetros de semaforización				0.00	0.00
<div style="text-align: center;">0</div> <div style="text-align: center;">59.99</div> <div style="text-align: center;">60.00</div> <div style="text-align: center;">79.99</div> <div style="text-align: center;">80.00</div> <div style="text-align: center;">130</div>	Sentido del Indicador	Línea Base (meta valor)	Año (Línea base)		
<div style="width: 20px; height: 20px; background-color: red;"></div> <div style="width: 20px; height: 20px; background-color: red;"></div> <div style="width: 20px; height: 20px; background-color: yellow;"></div> <div style="width: 20px; height: 20px; background-color: yellow;"></div> <div style="width: 20px; height: 20px; background-color: green;"></div> <div style="width: 20px; height: 20px; background-color: green;"></div>	Ascendente	No disponible	No disponible		

Variables del Indicador

Nombre de la Variable	Unidad de medida	Tipo de Acumulación
Número de consultas ciudadanas C1 (realizado)	Consulta	Suma
Número de consultas ciudadanas C1 (programado)	Consulta	Suma

Fuente de Información: Informe del IEPC.

Medios de verificación: Mecanismos de participación social efectuados.

Supuestos: Se cuenta con recursos necesarios e Informes presupuestales y programáticos para la realización de los mecanismos de participación social

Observaciones:

Id_mir: 36054

- 1 El presente documento despliega la información perteneciente a los indicadores estratégicos y gestión de aquellos programas presupuestarios que proveen de bienes y servicios que generan valor público a la ciudadanía jalisciense
- 2 Se muestra el número del Componente relacionado con el indicador.

GOBIERNO DEL ESTADO DE JALISCO
PRESUPUESTO DE EGRESOS PARA EL EJERCICIO FISCAL 2023
Ficha Técnica de Indicador

Sistema de Evaluación del Desempeño (SED)

Gobierno del Estado de Jalisco Secretaría de la Hacienda Pública

Datos del Programa

Promoción de la cultura de la transparencia, rendición de cuentas y participación ciudadana.

Eje: Gobierno efectivo e integridad pública Tema: Acceso a la Información, Transparencia y Protección de Datos Personales

¿Quién gasta?

28	Unidad Presupuestal	000	Unidad Responsable	00439	Unidad Ejecutora del Gasto
	Instituto de Transparencia, Información Pública y Protección de Datos Personales del Estado de Jalisco		Instituto de Transparencia, Información Pública y Protección de Datos Personales del Estado de Jalisco		Instituto de Transparencia, Información Pública y Protección de Datos Personales del Estado de Jalisco

¿Para qué se gasta?

Finalidad	Función	Subfunción
Gobierno	Otros Servicios Generales	Acceso a la Información Pública Gubernamental

Presupuesto asignado al Programa Presupuestario

Monto

Objetivos

Nivel	Clave Componente	Resumen Narrativo
Fin		Contribuir a alcanzar con eficiencia, integridad y transparencia los resultados establecidos en el Plan Estatal de Gobernanza y Desarrollo, mediante la incorporación de procesos de participación ciudadana, profesionalización del servicio civil, innovación, control interno, monitoreo y evaluación.

Datos del Indicador

Denominación	Método de cálculo
Porcentaje de cumplimiento promedio de las metas de MIDE Jalisco	$(\text{Porcentaje de cumplimiento promedio de las metas de MIDE Jalisco (Realizado)} / \text{Porcentaje de cumplimiento promedio de las metas de MIDE Jalisco (Programado)}) * 100$

Descripción del Indicador
Este indicador mide las etapas de seguimiento y evaluación de los indicadores de cada uno de los ámbitos clave mediante el Sistema de Información Estratégica. Lo anterior permite verificar el impacto, la eficacia y la eficiencia de los proyectos.

Tipo de Indicador	<input type="text" value="Estratégico"/>	Dimensión del Indicador	<input type="text" value="Eficacia"/>	Año de Medición del Resultado	<input type="text" value="2022"/>
Cobertura	<input type="text" value="Estatal"/>	Frecuencia de Medición	<input type="text" value="Anual"/>		

Parámetros de semaforización					Meta Institucional	Meta Valor	Unidad de medida (meta valor)	Desagregado meta valor por género		
0	59.99	60.00	79.99	80.00	130	100%	89	Porcentaje	Hombre	Mujer
■ ■		■ ■		■ ■		Sentido del Indicador	Línea Base (meta valor)	Año (Línea base)	0.00	0.00
						Ascendente	88	2021		

Variabes del Indicador

Nombre de la Variable	Unidad de medida	Tipo de Acumulación
Porcentaje de cumplimiento promedio de las metas de MIDE Jalisco (realizado)	Porcentaje	Valor presente
Porcentaje de cumplimiento promedio de las metas de MIDE Jalisco (programado)	Porcentaje	Valor presente

Fuente de Información Dirección General de Planeación y Evaluación Participativa. Secretaría de Planeación y Participación Ciudadana. Gobierno del Estado de Jalisco, Cifras preliminares a diciembre de 2021.

Medios de verificación

Supuestos

Observaciones

Id_mir

- 1 El presente documento despliega la información perteneciente a los indicadores estratégicos y gestión de aquellos programas presupuestarios que proveen de bienes y servicios que generan valor público a la ciudadanía jalisciense
- 2 Se muestra el número del Componente relacionado con el indicador.

GOBIERNO DEL ESTADO DE JALISCO PRESUPUESTO DE EGRESOS PARA EL EJERCICIO FISCAL 2023

Ficha Técnica de Indicador

Sistema de Evaluación del Desempeño (SED)

Gobierno del Estado de Jalisco Secretaría de la Hacienda Pública

Datos del Programa

Promoción de la cultura de la transparencia, rendición de cuentas y participación ciudadana.

Eje: Gobierno efectivo e integridad pública Tema: Acceso a la Información, Transparencia y Protección de Datos Personales

¿Quién gasta?

28	Unidad Presupuestal	000	Unidad Responsable	00439	Unidad Ejecutora del Gasto
Instituto de Transparencia, Información Pública y Protección de Datos Personales del Estado de Jalisco		Instituto de Transparencia, Información Pública y Protección de Datos Personales del Estado de Jalisco		Instituto de Transparencia, Información Pública y Protección de Datos Personales del Estado de Jalisco	

¿Para qué se gasta?

Finalidad	Función	Subfunción
Gobierno	Otros Servicios Generales	Acceso a la Información Pública Gubernamental

Presupuesto asignado al Programa Presupuestario

Monto \$8,815,500.00

Objetivos

Nivel	Clave Componente	Resumen Narrativo
Propósito		La sociedad jalisciense cuenta con un estado más transparente, abierto, que rinde cuentas y que garantiza la transparencia y el derecho de acceso a la información pública y la protección de datos personales.

Datos del Indicador

Denominación	Método de cálculo
Índice de recurrencia en materia de acceso a la información para los sujetos obligados del estado de Jalisco	$\left(\frac{\text{Número de recursos de revisión en materia de acceso a la información pública recibidos en el ITEI/Total de solicitudes de acceso a la información pública tramitadas por los sujetos obligados en Jalisco}}{\text{Número de recursos de revisión en materia de acceso a la información pública recibidos en el ITEI/Total de solicitudes de acceso a la información pública tramitadas por los sujetos obligados en Jalisco}} \right) * 100$ (Programado)*100

Descripción del Indicador
El presente indicador mide el índice de recurrencia en materia de acceso a la información pública, dicha cifra equivale al porcentaje de solicitudes de acceso a la información pública tramitadas por los sujetos obligados del estado Jalisco, que se convirtieron en inconformidades (recursos de revisión) que son gestionadas ante el Instituto de Transparencia, Información Pública y Protección de Datos Personales del Estado de Jalisco. La cifra de solicitudes de acceso a la información pública tramitadas en Jalisco, se obtiene del Sistema de Consulta en Línea de Reportes de Solicitudes de Información (SIREs).

Tipo de Indicador	Estratégico	Dimensión del Indicador	Eficacia	Año de Medición del Resultado	2022
Cobertura	Estatal	Frecuencia de Medición	Anual		

Parámetros de semaforización						Meta Institucional	Meta Valor	Unidad de medida (meta valor)	Desagregado meta valor por género	
130	80.00	79.99	60.00	59.99	0	100%	2	Índice	0.00	0.00
						Sentido del Indicador	Línea Base (meta valor)	Año (Línea base)		
						Descendente	3	2021		

Variables del Indicador

Nombre de la Variable	Unidad de medida	Tipo de Acumulación
(Número de recursos de revisión en materia de acceso a la información pública recibidos en el ITEI/Total de solicitudes de acceso a la información pública tramitadas por los sujetos obligados en Jalisco) * 100 (realizado)	Índice	Valor presente
(Número de recursos de revisión en materia de acceso a la información pública recibidos en el ITEI/Total de solicitudes de acceso a la información pública tramitadas por los sujetos obligados en Jalisco) * 100 (programado)	Índice	Valor presente

Fuente de Información Coordinación General de Planeación y Proyectos Estratégicos del Instituto de Transparencia, Información Pública y Protección de Datos Personales del Estado de Jalisco con datos del Sistema de Reportes de Solicitudes de Información (SIREs). 2021

Medios de verificación

Supuestos

Observaciones

Id_mir 38258

- 1 El presente documento despliega la información perteneciente a los indicadores estratégicos y gestión de aquellos programas presupuestarios que proveen de bienes y servicios que generan valor público a la ciudadanía jalisciense
- 2 Se muestra el número del Componente relacionado con el indicador.

GOBIERNO DEL ESTADO DE JALISCO
PRESUPUESTO DE EGRESOS PARA EL EJERCICIO FISCAL 2023

Ficha Técnica de Indicador

Sistema de Evaluación del Desempeño (SED)

Gobierno del Estado de Jalisco Secretaría de la Hacienda Pública

Datos del Programa

Promoción de la cultura de la transparencia, rendición de cuentas y participación ciudadana.

Eje: Gobierno efectivo e integridad pública Tema: Acceso a la Información, Transparencia y Protección de Datos Personales

¿Quién gasta?

28	Unidad Presupuestal	000	Unidad Responsable	00439	Unidad Ejecutora del Gasto
Instituto de Transparencia, Información Pública y Protección de Datos Personales del Estado de Jalisco		Instituto de Transparencia, Información Pública y Protección de Datos Personales del Estado de Jalisco		Instituto de Transparencia, Información Pública y Protección de Datos Personales del Estado de Jalisco	

¿Para qué se gasta?

Finalidad	Función	Subfunción
Gobierno	Otros Servicios Generales	Acceso a la Información Pública Gubernamental

Presupuesto asignado al Programa Presupuestario

Monto

Objetivos

Nivel	Clave Componente	Resumen Narrativo
Componente	C2	Eventos de difusión de la cultura de transparencia, acceso a la información y la protección de datos personales destinados para las y los jaliscienses y sujetos obligados del estado de Jalisco.

Datos del Indicador

Denominación Porcentaje de la población en el estado de Jalisco que participa en las acciones de promoción y difusión de la cultura de la transparencia, acceso a la información pública y protección de datos personales.	Método de cálculo (Número de personas que participan en las acciones de promoción y difusión de la cultura de la transparencia (Realizado) / Número de personas que participan en las acciones de promoción y difusión de la cultura de la transparencia (Programado))*100
--	--

Descripción del Indicador
El presente indicador mide el porcentaje de la población en el Estado de Jalisco, que participa en las acciones de promoción y difusión de la cultura de la transparencia, acceso a la información pública y protección de datos personales que realiza el Instituto de Transparencia, Información Pública y Protección de Datos Personales del Estado de Jalisco.

Tipo de Indicador	Gestión	Dimensión del Indicador	Eficacia	Año de Medición del Resultado	2023
Cobertura	Estatal	Frecuencia de Medición	Trimestral		

Desagregado meta valor por género

	Meta Institucional	Meta Valor	Unidad de medida (meta valor)	Hombre	Mujer												
Parámetros de semaforización	<input type="text" value="100%"/>	<input type="text" value="0"/>	<input type="text" value="Porcentaje"/>	<input type="text" value="0.00"/>	<input type="text" value="0.00"/>												
<table style="display: inline-table; border: none;"> <tr> <td style="border: 1px solid black; padding: 2px;">0</td> <td style="border: 1px solid black; padding: 2px;">59.99</td> <td style="border: 1px solid black; padding: 2px;">60.00</td> <td style="border: 1px solid black; padding: 2px;">79.99</td> <td style="border: 1px solid black; padding: 2px;">80.00</td> <td style="border: 1px solid black; padding: 2px;">130</td> </tr> <tr> <td style="background-color: red; width: 15px; height: 15px;"></td> <td style="background-color: red; width: 15px; height: 15px;"></td> <td style="background-color: yellow; width: 15px; height: 15px;"></td> <td style="background-color: yellow; width: 15px; height: 15px;"></td> <td style="background-color: green; width: 15px; height: 15px;"></td> <td style="background-color: green; width: 15px; height: 15px;"></td> </tr> </table>	0	59.99	60.00	79.99	80.00	130							Sentido del Indicador	Línea Base (meta valor)	Año (Línea base)		
0	59.99	60.00	79.99	80.00	130												
	<input type="text" value="Ascendente"/>	<input type="text" value="300"/>	<input type="text" value="2020"/>														

Variables del Indicador

Nombre de la Variable	Unidad de medida	Tipo de Acumulación
Número de personas que participan en las acciones de promoción y difusión de la cultura de la transparencia (realizado)	Porcentaje	Valor presente
Número de personas que participan en las acciones de promoción y difusión de la cultura de la transparencia (programado)	Porcentaje	Valor presente

Fuente de Información	Dirección de Vinculación y Difusión del Instituto de Transparencia, Información Pública y Protección de Datos Personales del Estado de Jalisco
Medios de verificación	Eventos virtuales la transparencia es digital (modalidad híbrida presencial y/o virtual). Dirección de Vinculación y Difusión del ITEI. Disponible en: https://www.itei.org.mx/v3/micrositios/virtuales/ Redes sociales Institucionales Dirección de Vinculación y Difusión. Youtube.com/iteijalisco facebook.com/ITEIjal

Supuestos
Las y los habitantes del Estado de Jalisco, participan de manera virtual (a través de los canales y/o redes institucionales), y/o de manera presencial en los eventos de promoción y difusión de la transparencia, acceso a la información pública y protección de datos personales.

Observaciones

Id_mir

- 1 El presente documento despliega la información perteneciente a los indicadores estratégicos y gestión de aquellos programas presupuestarios que proveen de bienes y servicios que generan valor público a la ciudadanía jalisciense
- 2 Se muestra el número del Componente relacionado con el indicador.

GOBIERNO DEL ESTADO DE JALISCO PRESUPUESTO DE EGRESOS PARA EL EJERCICIO FISCAL 2023 Ficha Técnica de Indicador

Sistema de Evaluación del Desempeño (SED)

Gobierno del Estado de Jalisco Secretaría de la Hacienda Pública

Datos del Programa

Promoción de la cultura de la transparencia, rendición de cuentas y participación ciudadana.

Eje: Gobierno efectivo e integridad pública Tema: Acceso a la Información, Transparencia y Protección de Datos Personales

¿Quién gasta?

28	Unidad Presupuestal	000	Unidad Responsable	00439	Unidad Ejecutora del Gasto
Instituto de Transparencia, Información Pública y Protección de Datos Personales del Estado de Jalisco		Instituto de Transparencia, Información Pública y Protección de Datos Personales del Estado de Jalisco		Instituto de Transparencia, Información Pública y Protección de Datos Personales del Estado de Jalisco	

¿Para qué se gasta?

Finalidad	Función	Subfunción
Gobierno	Otros Servicios Generales	Acceso a la Información Pública Gubernamental

Presupuesto asignado al Programa Presupuestario

Monto \$8,815,500.00

Objetivos

Nivel	Clave Componente	Resumen Narrativo
Componente	C1	Eventos de formación en materia de acceso a la información y la protección de datos personales entregados para las y los jaliscienses, así como para los sujetos obligados del estado de Jalisco.

Datos del Indicador

Denominación	Método de cálculo
Porcentaje de sujetos obligados capacitados en materia de transparencia y acceso a la información pública.	(Número de sujetos obligados que recibieron capacitación en materia de transparencia y acceso a la información (Realizado) / Número de sujetos obligados que recibieron capacitación en materia de transparencia y acceso a la información (Programado)) * 100

Descripción del Indicador

El presente indicador mide el porcentaje de sujetos obligados registrados en el padrón del Instituto, que recibieron capacitación en materia de Transparencia, Acceso a la Información Pública, Gobierno Abierto, Sistema Estatal Anticorrupción, Gestión documental, sobre la importancia de la digitalización de la información pública por parte del Centro de Estudios Superiores de la Información Pública y Protección de Datos Personales (CESIP), con enfoque de derechos humanos, igualdad de género y no discriminación. Cabe señalar que existen aproximadamente 496 sujetos obligados registrados en el padrón del Instituto.

Tipo de Indicador	Gestión	Dimensión del Indicador	Eficacia	Año de Medición del Resultado	2023
Cobertura	Estatal	Frecuencia de Medición	Trimestral		

Desagregado meta valor por género						
Parámetros de semaforización		Meta Institucional	Meta Valor	Unidad de medida (meta valor)	Hombre	Mujer
0	59.99	60.00	79.99	80.00	130	
■	■	■	■	■	■	
		Sentido del Indicador	Línea Base (meta valor)	Año (Línea base)		
		Ascendente	40	2021		

Variables del Indicador

Nombre de la Variable	Unidad de medida	Tipo de Acumulación
Número de sujetos obligados que recibieron capacitación en materia de transparencia y acceso a la información (realizado)	Porcentaje	Suma
Número de sujetos obligados que recibieron capacitación en materia de transparencia y acceso a la información (programado)	Porcentaje	Suma

Fuente de Información Centro de Estudios Superiores de la Información Pública y Protección de Datos Personales del Instituto de Transparencia, Información Pública y Protección de Datos Personales del Estado de Jalisco

Medios de verificación Micrositio del Centro de Estudios Superiores de la Información Pública y Protección de Datos Personales del Estado de Jalisco (CESIP). Coordinación de Capacitación a Sujetos Obligados. Disponible en: <https://www.itei.org.mx/v3/micrositios/cesip/sos.php>

Supuestos Los sujetos obligados asisten a las capacitaciones realizadas por el Centro de Estudios Superiores de la Información Pública y Protección de Datos Personales (CESIP)

Observaciones

Id_mir 37890

- 1 El presente documento despliega la información perteneciente a los indicadores estratégicos y gestión de aquellos programas presupuestarios que proveen de bienes y servicios que generan valor público a la ciudadanía jalisciense
- 2 Se muestra el número del Componente relacionado con el indicador.

GOBIERNO DEL ESTADO DE JALISCO PRESUPUESTO DE EGRESOS PARA EL EJERCICIO FISCAL 2023 Ficha Técnica de Indicador

Sistema de Evaluación del Desempeño (SED)

Gobierno del Estado de JaliscoSecretaría de la Hacienda Pública

Datos del Programa

Apoyo a la función pública y desempeño organizacional

Eje: Gobierno efectivo e integridad públicaTema: Acceso a la Información, Transparencia y Protección de Datos Personales

¿Quién gasta?

28	Unidad Presupuestal	000	Unidad Responsable	00439	Unidad Ejecutora del Gasto
	Instituto de Transparencia, Información Pública y Protección de Datos Personales del Estado de Jalisco		Instituto de Transparencia, Información Pública y Protección de Datos Personales del Estado de Jalisco		Instituto de Transparencia, Información Pública y Protección de Datos Personales del Estado de Jalisco

¿Para qué se gasta?

Finalidad	Función	Subfunción
Gobierno	Otros Servicios Generales	Acceso a la Información Pública Gubernamental

Presupuesto asignado al Programa Presupuestario

Monto

Objetivos

Nivel	Clave Componente	Resumen Narrativo
Fin		Contribuir a alcanzar con eficiencia, integridad y transparencia los resultados establecidos en el Plan Estatal de Gobernanza y Desarrollo, mediante la incorporación de procesos de participación ciudadana, profesionalización del servicio civil, innovación, control interno, monitoreo y evaluación.

Datos del Indicador

Denominación	Método de cálculo
Posición en el Subíndice Gobiernos Eficientes y Eficaces del Índice de Competitividad, IMCO	(A través de once indicadores, este subíndice evalúa la capacidad de los gobiernos para elevar la competitividad y calidad de vida en las ciudades a través de políticas públicas eficaces y responsables que fomenten el desarrollo económico. (Realizado)/A través de once indicadores, este subíndice evalúa la capacidad de los gobiernos para elevar la competitividad y calidad de vida en las ciudades a través de políticas públicas eficaces y responsables que fomenten el desarrollo económico. (Programado))*100

Descripción del Indicador
El subíndice Gobiernos Eficientes y Eficaces evalúa la forma en que los gobiernos de las entidades federativas son capaces de influir positivamente en la competitividad mediante políticas públicas orientadas a fomentar el desarrollo económico local. _x000D_ Se evalúa la calidad de la gestión fiscal y financiera local, así como el grado de transparencia y rendición de cuentas asociado a la misma. De igual modo, se evalúa cómo los ingresos fiscales contribuyen al crecimiento de la economía formal.

Tipo de Indicador	<input type="text" value="Estratégico"/>	Dimensión del Indicador	<input type="text" value="Eficacia"/>	Año de Medición del Resultado	<input type="text" value="2022"/>
Cobertura	<input type="text" value="Estatal"/>	Frecuencia de Medición	<input type="text" value="Anual"/>		

Parámetros de semaforización						Desagregado meta valor por género				
130	80.00	79.99	60.00	59.99	0	Meta Institucional	Meta Valor	Unidad de medida (meta valor)	Hombre	Mujer
						<input type="text" value="100%"/>	<input type="text" value="8"/>	<input type="text" value="Posición"/>	<input type="text" value="0.00"/>	<input type="text" value="0.00"/>
						Sentido del Indicador	Línea Base (meta valor)	Año (Línea base)		
						<input type="text" value="Descendente"/>	<input type="text" value="10"/>	<input type="text" value="2021"/>		

Variables del Indicador

Nombre de la Variable	Unidad de medida	Tipo de Acumulación
A través de once indicadores, este subíndice evalúa la capacidad de los gobiernos para elevar la competitividad y calidad de vida en las ciudades a través de políticas públicas eficaces y responsables que fomenten el desarrollo económico. (realizado)	Posición	Valor presente
A través de once indicadores, este subíndice evalúa la capacidad de los gobiernos para elevar la competitividad y calidad de vida en las ciudades a través de políticas públicas eficaces y responsables que fomenten el desarrollo económico. (programado)	Posición	Valor presente

Fuente de Información	<input type="text" value="IMCO. Índice de Competitividad Estatal (ICE), 2022."/>
Medios de verificación	<input type="text"/>
Supuestos	<input type="text"/>
Observaciones	<input type="text"/>
Id_mir	<input type="text" value="39935"/>

- 1 El presente documento despliega la información perteneciente a los indicadores estratégicos y gestión de aquellos programas presupuestarios que proveen de bienes y servicios que generan valor público a la ciudadanía jalisciense
- 2 Se muestra el número del Componente relacionado con el indicador.

GOBIERNO DEL ESTADO DE JALISCO PRESUPUESTO DE EGRESOS PARA EL EJERCICIO FISCAL 2023

Ficha Técnica de Indicador

Sistema de Evaluación del Desempeño (SED)

Gobierno del Estado de Jalisco Secretaría de la Hacienda Pública

Datos del Programa

Apoyo a la función pública y desempeño organizacional

Eje: Gobierno efectivo e integridad pública Tema: Acceso a la Información, Transparencia y Protección de Datos Personales

¿Quién gasta?

28	Unidad Presupuestal	000	Unidad Responsable	00439	Unidad Ejecutora del Gasto
Instituto de Transparencia, Información Pública y Protección de Datos Personales del Estado de Jalisco		Instituto de Transparencia, Información Pública y Protección de Datos Personales del Estado de Jalisco		Instituto de Transparencia, Información Pública y Protección de Datos Personales del Estado de Jalisco	

¿Para qué se gasta?

Finalidad	Función	Subfunción
Gobierno	Otros Servicios Generales	Acceso a la Información Pública Gubernamental

Presupuesto asignado al Programa Presupuestario

Monto \$6,547,000.00

Objetivos

Nivel	Clave Componente	Resumen Narrativo
Propósito		La sociedad jalisciense cuenta con un estado más transparente, abierto, que rinde cuentas y que garantiza la transparencia y el derecho de acceso a la información pública y la protección de datos personales.

Datos del Indicador

Denominación Índice de recurrencia en materia de acceso a la información para los sujetos obligados del estado de Jalisco	Método de cálculo $\frac{(\text{Número de recursos de revisión en materia de acceso a la información pública recibidos en el ITEI/Total de solicitudes de acceso a la información pública tramitadas por los sujetos obligados en Jalisco}) * 100 (\text{Realizado})}{(\text{Número de recursos de revisión en materia de acceso a la información pública recibidos en el ITEI/Total de solicitudes de acceso a la información pública tramitadas por los sujetos obligados en Jalisco}) * 100 (\text{Programado})} * 100$
---	--

Descripción del Indicador
 El presente indicador mide el índice de recurrencia en materia de acceso a la información pública, dicha cifra equivale al porcentaje de solicitudes de acceso a la información pública tramitadas por los sujetos obligados del estado Jalisco, que se convirtieron en inconformidades (recursos de revisión) que son gestionadas ante el Instituto de Transparencia, Información Pública y Protección de Datos Personales del Estado de Jalisco. La cifra de solicitudes de acceso a la información pública tramitadas en Jalisco, se obtiene del Sistema de Consulta en Línea de Reportes de Solicitudes de Información (SIREs).

Tipo de Indicador	Estratégico	Dimensión del Indicador	Eficacia	Año de Medición del Resultado	2022
Cobertura	Estatal	Frecuencia de Medición	Anual		

Parámetros de semaforización						Desagregado meta valor por género				
130	80.00	79.99	60.00	59.99	0	Meta Institucional	Meta Valor	Unidad de medida (meta valor)	Hombre	Mujer
■	■	■	■	■	■	100%	2	Índice	0.00	0.00
						Sentido del Indicador	Línea Base (meta valor)	Año (Línea base)		
						Descendente	3	2021		

Variables del Indicador

Nombre de la Variable	Unidad de medida	Tipo de Acumulación
(Número de recursos de revisión en materia de acceso a la información pública recibidos en el ITEI/Total de solicitudes de acceso a la información pública tramitadas por los sujetos obligados en Jalisco) * 100 (realizado)	Índice	Valor presente
(Número de recursos de revisión en materia de acceso a la información pública recibidos en el ITEI/Total de solicitudes de acceso a la información pública tramitadas por los sujetos obligados en Jalisco) * 100 (programado)	Índice	Valor presente

Fuente de Información Coordinación General de Planeación y Proyectos Estratégicos del Instituto de Transparencia, Información Pública y Protección de Datos Personales del Estado de Jalisco con datos del Sistema de Reportes de Solicitudes de Información (SIREs). 2021

Medios de verificación

Supuestos

Observaciones

Id_mir 38257

- 1 El presente documento despliega la información perteneciente a los indicadores estratégicos y gestión de aquellos programas presupuestarios que proveen de bienes y servicios que generan valor público a la ciudadanía jalisciense
- 2 Se muestra el número del Componente relacionado con el indicador.

GOBIERNO DEL ESTADO DE JALISCO
PRESUPUESTO DE EGRESOS PARA EL EJERCICIO FISCAL 2023
Ficha Técnica de Indicador

Sistema de Evaluación del Desempeño (SED)

Gobierno del Estado de Jalisco Secretaría de la Hacienda Pública

Datos del Programa

Apoyo a la función pública y desempeño organizacional

Eje: Gobierno efectivo e integridad pública Tema: Acceso a la Información, Transparencia y Protección de Datos Personales

¿Quién gasta?

28	Unidad Presupuestal	000	Unidad Responsable	00439	Unidad Ejecutora del Gasto
Instituto de Transparencia, Información Pública y Protección de Datos Personales del Estado de Jalisco		Instituto de Transparencia, Información Pública y Protección de Datos Personales del Estado de Jalisco		Instituto de Transparencia, Información Pública y Protección de Datos Personales del Estado de Jalisco	

¿Para qué se gasta?

Finalidad	Función	Subfunción
Gobierno	Otros Servicios Generales	Acceso a la Información Pública Gubernamental

Presupuesto asignado al Programa Presupuestario

Monto

Objetivos

Nivel	Clave Componente	Resumen Narrativo
Componente	01	Normalidad aprobada para las unidades administrativas del Instituto de Transparencia, Información Pública y Protección de Datos Personales del Estado de Jalisco y sujetos obligados del Estado de Jalisco

Datos del Indicador

Denominación	Método de cálculo
Total de proyectos de acuerdos aprobados por el Pleno	(Número de proyectos de acuerdos aprobados por el Pleno (Realizado) / Número de proyectos de acuerdos aprobados por el Pleno (Programado)) * 100

Descripción del Indicador
El presente indicador mide el número de proyectos de acuerdos que son aprobados por el Pleno del Instituto de Transparencia, Información Pública y Protección de Datos Personales del Estado de Jalisco, respecto de la normalidad que conforme a las facultades y atribuciones le corresponde (ley, reglamento de las leyes, reglamento interior, condiciones generales, etc.)

Tipo de Indicador	Gestión	Dimensión del Indicador	Eficiencia	Año de Medición del Resultado	2023
Cobertura	Estatal	Frecuencia de Medición	Trimestral		

Desagregado meta valor por género

Parámetros de semaforización							Meta Institucional	Meta Valor	Unidad de medida (meta valor)	Hombre	Mujer
0	59.99	60.00	79.99	80.00	130	100%	45	Acuerdo	0.00	0.00	
							Sentido del Indicador	Línea Base (meta valor)	Año (Línea base)		
							Ascendente	30	2021		

Variables del Indicador

Nombre de la Variable	Unidad de medida	Tipo de Acumulación
Número de proyectos de acuerdos aprobados por el Pleno (realizado)	Acuerdo	Suma
Número de proyectos de acuerdos aprobados por el Pleno (programado)	Acuerdo	Suma

Fuente de Información Dirección Jurídica y Unidad de Transparencia del Instituto de Transparencia, Información Pública y Protección de Datos Personales del Estado de Jalisco.

Medios de verificación Los decretos, acuerdos y demás normas jurídicas generales. Dirección Jurídica y Unidad de Transparencia del ITEI. Disponible en la página web del ITEI: <https://www.itei.org.mx/v4/index.php/transparencia/fraccion/art8-2e>

Supuestos El Pleno del ITEI y las Unidades Administrativas del Instituto, solicitan la actualización de la normalidad que les aplica.

Observaciones

Id_mir

- 1 El presente documento despliega la información perteneciente a los indicadores estratégicos y gestión de aquellos programas presupuestarios que proveen de bienes y servicios que generan valor público a la ciudadanía jalisciense
- 2 Se muestra el número del Componente relacionado con el indicador.

GOBIERNO DEL ESTADO DE JALISCO PRESUPUESTO DE EGRESOS PARA EL EJERCICIO FISCAL 2023

Ficha Técnica de Indicador

Sistema de Evaluación del Desempeño (SED)

Gobierno del Estado de Jalisco Secretaría de la Hacienda Pública

Datos del Programa

Apoyo a la función pública y desempeño organizacional

Eje: Gobierno efectivo e integridad pública Tema: Acceso a la Información, Transparencia y Protección de Datos Personales

¿Quién gasta?

28	Unidad Presupuestal	000	Unidad Responsable	00439	Unidad Ejecutora del Gasto
Instituto de Transparencia, Información Pública y Protección de Datos Personales del Estado de Jalisco		Instituto de Transparencia, Información Pública y Protección de Datos Personales del Estado de Jalisco		Instituto de Transparencia, Información Pública y Protección de Datos Personales del Estado de Jalisco	

¿Para qué se gasta?

Finalidad	Función	Subfunción
Gobierno	Otros Servicios Generales	Acceso a la Información Pública Gubernamental

Presupuesto asignado al Programa Presupuestario

Monto \$6,547,000.00

Objetivos

Nivel	Clave Componente	Resumen Narrativo
Componente	03	Instrumentos jurídicos realizados para el Instituto de Transparencia, Información Pública y Protección de Datos Personales del Estado de Jalisco

Datos del Indicador

Denominación	Método de cálculo
Total de contratos elaborados	(Número de contratos elaborados (Realizado) / Número de contratos elaborados (Programado))*100

Descripción del Indicador
El presente indicador mide el número de contratos elaborados por la Dirección Jurídica y Unidad de Transparencia, entregados a cualquier área del Instituto de Transparencia, Información Pública y Protección de Datos Personales del Estado de Jalisco, que lo requiera dentro de los 10 días hábiles posteriores a la recepción de la información o a su solicitud, estableciendo niveles adecuados de protección y cláusulas tipo en contratos entre responsables y encargados para facilitar el régimen de transferencias de datos personales, en su caso.

Tipo de Indicador	Gestión	Dimensión del Indicador	Eficacia	Año de Medición del Resultado	2023
Cobertura	Estatal	Frecuencia de Medición	Trimestral		

Parámetros de semaforización		Meta Institucional	Meta Valor	Unidad de medida (meta valor)	Desagregado meta valor por género	
		100%	60	Contrato	Hombre	Mujer
0	59.99	60.00	79.99	80.00	130	
		Sentido del Indicador	Línea Base (meta valor)	Año (Línea base)		
		Ascendente	60	2021		

Variables del Indicador

Nombre de la Variable	Unidad de medida	Tipo de Acumulación
Número de contratos elaborados (realizado)	Contrato	Suma
Número de contratos elaborados (programado)	Contrato	Suma

Fuente de Información Dirección Jurídica y Unidad de Transparencia del Instituto de Transparencia, Información Pública y Protección de Datos Personales del Estado de Jalisco.

Medios de verificación Los convenios, contratos y demás instrumentos jurídicos suscritos por el sujeto obligado, de cuando menos los últimos tres años. Dirección Jurídica y Unidad de Transparencia del ITEI. Disponible en: <https://www.itei.org.mx/v4/index.php/transparencia/fraccion/art8-6f> contratos y demás instrumentos jurídicos: <https://www.itei.org.mx/v4/index.php/transparencia/fraccion/art8-6f>

Supuestos La Dirección de Administración del Instituto de Transparencia, Información Pública y Protección de Datos Personales, solicita la elaboración de contratos de bienes y servicios o servicios profesionales técnicos (asimilados), a efecto de solventar las necesidades de las Unidades Administrativas del Instituto de Transparencia, Información Pública y Protección de Datos Personales.

Observaciones
Id_mir 35645

- 1 El presente documento despliega la información perteneciente a los indicadores estratégicos y gestión de aquellos programas presupuestarios que proveen de bienes y servicios que generan valor público a la ciudadanía jalisciense
- 2 Se muestra el número del Componente relacionado con el indicador.

GOBIERNO DEL ESTADO DE JALISCO
PRESUPUESTO DE EGRESOS PARA EL EJERCICIO FISCAL 2023
Ficha Técnica de Indicador

Sistema de Evaluación del Desempeño (SED)

Gobierno del Estado de Jalisco Secretaría de la Hacienda Pública

Datos del Programa

Apoyo a la función pública y desempeño organizacional

Eje: Gobierno efectivo e integridad pública Tema: Acceso a la Información, Transparencia y Protección de Datos Personales

¿Quién gasta?

28	Unidad Presupuestal	000	Unidad Responsable	00439	Unidad Ejecutora del Gasto
Instituto de Transparencia, Información Pública y Protección de Datos Personales del Estado de Jalisco		Instituto de Transparencia, Información Pública y Protección de Datos Personales del Estado de Jalisco		Instituto de Transparencia, Información Pública y Protección de Datos Personales del Estado de Jalisco	

¿Para qué se gasta?

Finalidad	Función	Subfunción
Gobierno	Otros Servicios Generales	Acceso a la Información Pública Gubernamental

Presupuesto asignado al Programa Presupuestario

Monto

Objetivos

Nivel	Clave Componente	Resumen Narrativo
Componente	06	Respuesta a las solicitudes de acceso a la información pública y ejercicio de derechos ARCO otorgadas para las y los jaliscienses.

Datos del Indicador

Denominación	Método de cálculo
Porcentaje promedio del tiempo de respuesta a las solicitudes de acceso a la información pública.	(Número de días promedio en que se responden las solicitudes de acceso a la información pública (Realizado) / Número de días promedio en que se responden las solicitudes de acceso a la información pública (Programado))*100

Descripción del Indicador
El presente indicador mide el porcentaje promedio del tiempo de respuesta a las solicitudes de acceso a la información pública tramitadas por el Instituto de Transparencia, Información Pública y Protección de Datos Personales del Estado de Jalisco, en su calidad de Sujeto Obligado, de conformidad con los términos establecidos en las leyes de la materia.

Tipo de Indicador	Gestión	Dimensión del Indicador	Eficacia	Año de Medición del Resultado	2023
Cobertura	Estatal	Frecuencia de Medición	Trimestral		

Desagregado meta valor por género						
Parámetros de semaforización		Meta Institucional	Meta Valor	Unidad de medida (meta valor)	Hombre	Mujer
0	59.99	100%	6	Porcentaje	0.00	0.00
60.00	79.99	Sentido del Indicador	Línea Base (meta valor)	Año (Línea base)		
80.00	130	Ascendente	17	2021		

Variables del Indicador

Nombre de la Variable	Unidad de medida	Tipo de Acumulación
Número de días promedio en que se responden las solicitudes de acceso a la información pública (realizado)	Porcentaje	Valor presente
Número de días promedio en que se responden las solicitudes de acceso a la información pública (programado)	Porcentaje	Valor presente

Fuente de Información Dirección Jurídica y Unidad de Transparencia del Instituto de Transparencia, Información Pública y Protección de Datos Personales del Estado de Jalisco.

Medios de verificación Solicitudes de información pública respondidas en Jalisco. Consulta de reportes de solicitudes de información. Dirección Jurídica y Unidad de Transparencia. Disponible en: https://www.itei.org.mx/reportes/index.php/menu_principal/consulta_informacion

Supuestos Las y los ciudadanos requieren conocer información pública del Instituto de Transparencia, Información Pública y Protección de Datos Personales, por lo que, presentan solicitudes de acceso a la información pública. Las y los ciudadanos requieren acceder, rectificar, cancelar u oponerse respecto a la información personal que se encuentra en posesión del Instituto de Transparencia, Información Pública y Protección de Datos Personales del Estado de Jalisco y de la cual son titulares.

Observaciones

Id_mir

- 1 El presente documento despliega la información perteneciente a los indicadores estratégicos y gestión de aquellos programas presupuestarios que proveen de bienes y servicios que generan valor público a la ciudadanía jalisciense
- 2 Se muestra el número del Componente relacionado con el indicador.

GOBIERNO DEL ESTADO DE JALISCO PRESUPUESTO DE EGRESOS PARA EL EJERCICIO FISCAL 2023 Ficha Técnica de Indicador

Sistema de Evaluación del Desempeño (SED)

Gobierno del Estado de JaliscoSecretaría de la Hacienda Pública

Datos del Programa

Apoyo a la función pública y desempeño organizacional

Eje: Gobierno efectivo e integridad públicaTema: Acceso a la Información, Transparencia y Protección de Datos Personales

¿Quién gasta?

28	Unidad Presupuestal	000	Unidad Responsable	00439	Unidad Ejecutora del Gasto
	Instituto de Transparencia, Información Pública y Protección de Datos Personales del Estado de Jalisco		Instituto de Transparencia, Información Pública y Protección de Datos Personales del Estado de Jalisco		Instituto de Transparencia, Información Pública y Protección de Datos Personales del Estado de Jalisco

¿Para qué se gasta?

Finalidad	Función	Subfunción
Gobierno	Otros Servicios Generales	Acceso a la Información Pública Gubernamental

Presupuesto asignado al Programa Presupuestario

Monto\$6,547,000.00

Objetivos

Nivel	Clave Componente	Resumen Narrativo
Componente	F5	Resoluciones de los procedimientos de responsabilidad administrativa emitidas para las y los servidores públicos del Instituto.

Datos del Indicador

Denominación	Método de cálculo
Total de declaraciones patrimoniales y de conflicto de interés presentadas	(Número de declaraciones patrimoniales y de conflicto de interés presentadas (Realizado) / Número de declaraciones patrimoniales y de conflicto de interés presentadas (Programado))*100

Descripción del Indicador

El presente indicador mide el número de declaraciones patrimoniales y de conflicto de interés presentadas ante el Órgano Interno de Control, en las modalidades de inicial, modificación y conclusión por los servidores públicos del Instituto de Transparencia, Información Pública y Protección de Datos Personales del Estado de Jalisco, de conformidad a la Ley General de Responsabilidades Administrativas y la ley local en la materia, que son publicadas en el portal de Internet del Instituto como un ejercicio de rendición de cuentas.

Tipo de Indicador	Gestión	Dimensión del Indicador	Eficacia	Año de Medición del Resultado	2023
Cobertura	Estatal	Frecuencia de Medición	Trimestral		

Parámetros de semaforización	Desagregado meta valor por género				
	Meta Institucional	Meta Valor	Unidad de medida (meta valor)	Hombre	Mujer
<div style="display: flex; justify-content: space-between; width: 100%;"> 059.9960.0079.9980.00130 </div> <div style="display: flex; justify-content: space-around; width: 100%;"> <div style="display: flex; justify-content: space-between; width: 100%;"> 100%100 </div> <div style="display: flex; justify-content: space-between; width: 100%;"> Declaración patrimonial0.000.00 </div> </div>	Sentido del Indicador	Línea Base (meta valor)	Año (Línea base)		
<div style="display: flex; justify-content: space-between; width: 100%;"> Ascendente85 </div> <div style="display: flex; justify-content: space-between; width: 100%;"> 2021 </div>					

Variables del Indicador

Nombre de la Variable	Unidad de medida	Tipo de Acumulación
Número de declaraciones patrimoniales y de conflicto de interés presentadas (realizado)	Declaración patrimonial	Suma
Número de declaraciones patrimoniales y de conflicto de interés presentadas (programado)	Declaración patrimonial	Suma

Fuente de Información Órgano Interno de Control del Instituto de Transparencia, Información Pública y Protección de Datos Personales del Estado de Jalisco.

Medios de verificación La información en versión pública de las declaraciones patrimoniales de los servidores públicos que así lo determinen, en los sistemas habilitados para ello, de acuerdo a la normatividad aplicable. Órgano Interno de Control. Disponible en: <https://www.itei.org.mx/v4/index.php/transparencia/fraccion/art8-5y>

Supuestos El Pleno del Instituto designa y/o remueve a las y los servidores públicos del ITEI, y que existan trámites administrativos de bajas de personal.

Observaciones

Id_mir 36006

- 1 El presente documento despliega la información perteneciente a los indicadores estratégicos y gestión de aquellos programas presupuestarios que proveen de bienes y servicios que generan valor público a la ciudadanía jalisciense
- 2 Se muestra el número del Componente relacionado con el indicador.

GOBIERNO DEL ESTADO DE JALISCO
PRESUPUESTO DE EGRESOS PARA EL EJERCICIO FISCAL 2023

Ficha Técnica de Indicador

Sistema de Evaluación del Desempeño (SED)

Gobierno del Estado de Jalisco		Secretaría de la Hacienda Pública	
Datos del Programa			
Apoyo a la función pública y desempeño organizacional			
Eje: Gobierno efectivo e integridad pública		Tema: Acceso a la Información, Transparencia y Protección de Datos Personales	
¿Quién gasta?			
28	Unidad Presupuestal	000	Unidad Responsable
Instituto de Transparencia, Información Pública y Protección de Datos Personales del Estado de Jalisco		Instituto de Transparencia, Información Pública y Protección de Datos Personales del Estado de Jalisco	
		00439	Unidad Ejecutora del Gasto
		Instituto de Transparencia, Información Pública y Protección de Datos Personales del Estado de Jalisco	
¿Para qué se gasta?			
Finalidad		Subfunción	
Gobierno		Acceso a la Información Pública Gubernamental	
Presupuesto asignado al Programa Presupuestario			
Monto		\$6,547,000.00	
Objetivos			
Nivel	Clave Componente	Resumen Narrativo	
Componente	F4	Investigaciones realizadas para detectar la ocurrencia de posibles faltas administrativas y hechos de corrupción cometidos por las y los servidores públicos del Instituto.	
Datos del Indicador			
Denominación		Método de cálculo	
Total de investigaciones administrativas derivadas de denuncias, oficios o auditorías realizadas		$(\text{Número de investigaciones administrativas derivadas de denuncias, oficios o auditorías (Realizado)} / \text{Número de investigaciones administrativas derivadas de denuncias, oficios o auditorías (Programado)}) * 100$	
Descripción del Indicador			
Este indicador mide el número de investigaciones administrativas realizadas por el personal adscrito al Órgano Interno de Control al Instituto de Transparencia, Información Pública y Protección de Datos Personales del Estado de Jalisco, derivadas de denuncias, oficios o auditorías. Lo anterior con el fin de investigar cualquier falta administrativa cometida por algún servidor público adscrito al Instituto, para determinar la existencia o inexistencia de los hechos denunciados.			
Tipo de Indicador	Gestión	Dimensión del Indicador	Eficacia
Cobertura	Estatal	Frecuencia de Medición	Trimestral
		Año de Medición del Resultado	2023
Desagregado meta valor por género			
Parámetros de semaforización		Meta Institucional	Meta Valor
0 59.99 60.00 79.99 80.00 130		100%	18
		Unidad de medida (meta valor)	Unidad de medida (meta valor)
		Investigación	Investigación
		Sentido del Indicador	Hombre
		Ascendente	0.00
		Línea Base (meta valor)	Mujer
		12	0.00
		Año (Línea base)	
		2021	
Variables del Indicador			
Nombre de la Variable		Unidad de medida	Tipo de Acumulación
Número de investigaciones administrativas derivadas de denuncias, oficios o auditorías (realizado)		Investigación	Suma
Número de investigaciones administrativas derivadas de denuncias, oficios o auditorías (programado)		Investigación	Suma
Fuente de Información			
Órgano Interno de Control del Instituto de Transparencia, Información Pública y Protección de Datos Personales del Estado de Jalisco.			
Medios de verificación			
Registros administrativos internos de investigaciones administrativas 2022, Órgano Interno de Control.			
Supuestos			
Las y los ciudadanos, las y los servidores públicos adscritos a los sujetos obligados del estado de Jalisco, denuncian supuestas faltas administrativas en contra de personal del ITEI; se aperturan investigaciones de manera oficias y/o a través de auditorías.			
Observaciones			
Id_mir	36010		

- El presente documento despliega la información perteneciente a los indicadores estratégicos y gestión de aquellos programas presupuestarios que proveen de bienes y servicios que generan valor público a la ciudadanía jalisciense
- Se muestra el número del Componente relacionado con el indicador.

GOBIERNO DEL ESTADO DE JALISCO PRESUPUESTO DE EGRESOS PARA EL EJERCICIO FISCAL 2023 Ficha Técnica de Indicador

Sistema de Evaluación del Desempeño (SED)						
Gobierno del Estado de Jalisco			Secretaría de la Hacienda Pública			
Datos del Programa						
Apoyo a la función pública y desempeño organizacional						
Eje: Gobierno efectivo e integridad pública			Tema: Acceso a la Información, Transparencia y Protección de Datos Personales			
¿Quién gasta?						
28	Unidad Presupuestal	000	Unidad Responsable	00439	Unidad Ejecutora del Gasto	
Instituto de Transparencia, Información Pública y Protección de Datos Personales del Estado de Jalisco		Instituto de Transparencia, Información Pública y Protección de Datos Personales del Estado de Jalisco		Instituto de Transparencia, Información Pública y Protección de Datos Personales del Estado de Jalisco		
¿Para qué se gasta?						
Finalidad		Función		Subfunción		
Gobierno		Otros Servicios Generales		Acceso a la Información Pública Gubernamental		
Presupuesto asignado al Programa Presupuestario						
Monto						
\$6,547,000.00						
Objetivos						
Nivel	Clave Componente	Resumen Narrativo				
Componente	02	Defensa jurídica realizada para el Instituto de Transparencia, Información Pública y Protección de Datos Personales del Estado de Jalisco				
Datos del Indicador						
Denominación			Método de cálculo			
Total de Juicios de amparo a los cuales se les dio atención y seguimiento			(Número de juicios de amparo atendidos en tiempo y forma (Realizado) / Número de juicios de amparo atendidos en tiempo y forma (Programado))*100			
Descripción del Indicador						
El presente indicador mide el número de juicios de amparo tramitados a los que se les da atención y seguimiento en todas y cada una de sus etapas procesales, con la finalidad de realizar la defensa jurídica de los intereses del Instituto de Transparencia, Información Pública y Protección de Datos Personales del Estado de Jalisco.						
Tipo de Indicador	Gestión	Dimensión del Indicador	Eficacia	Año de Medición del Resultado	2023	
Cobertura	Estatal	Frecuencia de Medición	Trimestral			
Desagregado meta valor por género						
Parámetros de semaforización		Meta Institucional	Meta Valor	Unidad de medida (meta valor)	Hombre	Mujer
0	59.99	60.00	79.99	80.00	130	
		Sentido del Indicador	Línea Base (meta valor)	Año (Línea base)		
		Ascendente	18	2021		
Variables del Indicador						
Nombre de la Variable			Unidad de medida	Tipo de Acumulación		
Número de juicios de amparo atendidos en tiempo y forma (realizado)			Juicio	Suma		
Número de juicios de amparo atendidos en tiempo y forma (programado)			Juicio	Suma		
Fuente de Información	Dirección Jurídica y Unidad de Transparencia del Instituto de Transparencia, Información Pública y Protección de Datos Personales del Estado de Jalisco.					
Medios de verificación	Las sentencias, ejecutorias o suspensiones judiciales que existan en contra de sus resoluciones. Dirección Jurídica y Unidad de Transparencia del ITEI. Disponible en: https://www.itei.org.mx/v4/index.php/transparencia/fraccion/art12-17					
Supuestos	Las y los ciudadanos o los servidores públicos adscritos a los sujetos obligados del Estado de Jalisco, impugnan las resoluciones del Pleno del Instituto de Transparencia, Información Pública y Protección de Datos Personales del Estado de Jalisco, a través de la tramitación del juicio de amparo.					
Observaciones						
Id_mir	37891					
1	El presente documento despliega la información perteneciente a los indicadores estratégicos y gestión de aquellos programas presupuestarios que proveen de bienes y servicios que generan valor público a la ciudadanía jalisciense					
2	Se muestra el número del Componente relacionado con el indicador.					

GOBIERNO DEL ESTADO DE JALISCO
PRESUPUESTO DE EGRESOS PARA EL EJERCICIO FISCAL 2023
Ficha Técnica de Indicador

Sistema de Evaluación del Desempeño (SED)

Gobierno del Estado de Jalisco Secretaría de la Hacienda Pública

Datos del Programa

Garantizar el derecho de acceso a la información pública y la protección de datos personales

Eje: Gobierno efectivo e integridad pública Tema: Acceso a la Información, Transparencia y Protección de Datos Personales

¿Quién gasta?

28	Unidad Presupuestal	000	Unidad Responsable	00439	Unidad Ejecutora del Gasto
Instituto de Transparencia, Información Pública y Protección de Datos Personales del Estado de Jalisco		Instituto de Transparencia, Información Pública y Protección de Datos Personales del Estado de Jalisco		Instituto de Transparencia, Información Pública y Protección de Datos Personales del Estado de Jalisco	

¿Para qué se gasta?

Finalidad	Función	Subfunción
Gobierno	Otros Servicios Generales	Acceso a la Información Pública Gubernamental

Presupuesto asignado al Programa Presupuestario

Monto

Objetivos

Nivel	Clave Componente	Resumen Narrativo
Fin		Contribuir a alcanzar con eficiencia, integridad y transparencia los resultados establecidos en el Plan Estatal de Gobernanza y Desarrollo, mediante la incorporación de procesos de participación ciudadana, profesionalización del servicio civil, innovación, control interno, monitoreo y evaluación.

Datos del Indicador

Denominación	Método de cálculo
Porcentaje de cumplimiento promedio de las metas de MIDE Jalisco	$(\text{Porcentaje de cumplimiento promedio de las metas de MIDE Jalisco (Realizado)} / \text{Porcentaje de cumplimiento promedio de las metas de MIDE Jalisco (Programado)}) * 100$

Descripción del Indicador
Este indicador mide las etapas de seguimiento y evaluación de los indicadores de cada uno de los ámbitos clave mediante el Sistema de Información Estratégica. Lo anterior permite verificar el impacto, la eficacia y la eficiencia de los proyectos.

Tipo de Indicador	<input type="text" value="Estratégico"/>	Dimensión del Indicador	<input type="text" value="Eficacia"/>	Año de Medición del Resultado	<input type="text" value="2022"/>
Cobertura	<input type="text" value="Estatal"/>	Frecuencia de Medición	<input type="text" value="Anual"/>		

Desagregado meta valor por género						
Parámetros de semaforización		Meta Institucional	Meta Valor	Unidad de medida (meta valor)	Hombre	Mujer
0	59.99	100%	89	Porcentaje	0.00	0.00
60.00	79.99	Sentido del Indicador	Línea Base (meta valor)	Año (Línea base)		
80.00	130	Ascendente	88	2021		

Variables del Indicador

Nombre de la Variable	Unidad de medida	Tipo de Acumulación
Porcentaje de cumplimiento promedio de las metas de MIDE Jalisco (realizado)	Porcentaje	Valor presente
Porcentaje de cumplimiento promedio de las metas de MIDE Jalisco (programado)	Porcentaje	Valor presente

Fuente de Información Dirección General de Planeación y Evaluación Participativa. Secretaría de Planeación y Participación Ciudadana. Gobierno del Estado de Jalisco, Cifras preliminares a diciembre de 2021.

Medios de verificación

Supuestos

Observaciones

Id_mir

- 1 El presente documento despliega la información perteneciente a los indicadores estratégicos y gestión de aquellos programas presupuestarios que proveen de bienes y servicios que generan valor público a la ciudadanía jalisciense
- 2 Se muestra el número del Componente relacionado con el indicador.

EL ESTADO DE JALISCO

PERIÓDICO OFICIAL

1868

GOBIERNO DEL ESTADO DE JALISCO PRESUPUESTO DE EGRESOS PARA EL EJERCICIO FISCAL 2023

Ficha Técnica de Indicador

Sistema de Evaluación del Desempeño (SED)

Gobierno del Estado de JaliscoSecretaría de la Hacienda Pública

Datos del Programa

Garantizar el derecho de acceso a la información pública y la protección de datos personales

Eje: Gobierno efectivo e integridad públicaTema: Acceso a la Información, Transparencia y Protección de Datos Personales

¿Quién gasta?

28	Unidad Presupuestal	000	Unidad Responsable	00439	Unidad Ejecutora del Gasto
	Instituto de Transparencia, Información Pública y Protección de Datos Personales del Estado de Jalisco		Instituto de Transparencia, Información Pública y Protección de Datos Personales del Estado de Jalisco		Instituto de Transparencia, Información Pública y Protección de Datos Personales del Estado de Jalisco

¿Para qué se gasta?

Finalidad	Función	Subfunción
Gobierno	Otros Servicios Generales	Acceso a la Información Pública Gubernamental

Presupuesto asignado al Programa Presupuestario

Monto

Objetivos

Nivel	Clave Componente	Resumen Narrativo
Propósito		La sociedad jalisciense cuenta con un estado más transparente, abierto, que rinde cuentas y que garantiza la transparencia y el derecho de acceso a la información pública y la protección de datos personales.

Datos del Indicador

Denominación	Método de cálculo
Índice de recurrencia en materia de acceso a la información para los sujetos obligados del estado de Jalisco	$\frac{((\text{Número de recursos de revisión en materia de acceso a la información pública recibidos en el ITEI/Total de solicitudes de acceso a la información pública tramitadas por los sujetos obligados en Jalisco}) * 100 (\text{Realizado}))}{(\text{Número de recursos de revisión en materia de acceso a la información pública recibidos en el ITEI/Total de solicitudes de acceso a la información pública tramitadas por los sujetos obligados en Jalisco}) * 100 (\text{Programado})} * 100$

Descripción del Indicador
El presente indicador mide el índice de recurrencia en materia de acceso a la información pública, dicha cifra equivale al porcentaje de solicitudes de acceso a la información pública tramitadas por los sujetos obligados del estado Jalisco, que se convirtieron en inconformidades (recursos de revisión) que son gestionadas ante el Instituto de Transparencia, Información Pública y Protección de Datos Personales del Estado de Jalisco. La cifra de solicitudes de acceso a la información pública tramitadas en Jalisco, se obtiene del Sistema de Consulta en Línea de Reportes de Solicitudes de Información (SIREs).

Tipo de Indicador	<input type="text" value="Estratégico"/>	Dimensión del Indicador	<input type="text" value="Eficacia"/>	Año de Medición del Resultado	<input type="text" value="2022"/>
Cobertura	<input type="text" value="Estatal"/>	Frecuencia de Medición	<input type="text" value="Anual"/>		

Parámetros de semafización						Desagregado meta valor por género			
Meta Institucional	Meta Valor	Unidad de medida (meta valor)	Hombre	Mujer					
100%	2	Índice	0.00	0.00					
Sentido del Indicador	Línea Base (meta valor)	Año (Línea base)							
Descendente	3	2021							

Variables del Indicador

Nombre de la Variable	Unidad de medida	Tipo de Acumulación
(Número de recursos de revisión en materia de acceso a la información pública recibidos en el ITEI/Total de solicitudes de acceso a la información pública tramitadas por los sujetos obligados en Jalisco) * 100 (realizado)	Índice	Valor presente
(Número de recursos de revisión en materia de acceso a la información pública recibidos en el ITEI/Total de solicitudes de acceso a la información pública tramitadas por los sujetos obligados en Jalisco) * 100 (programado)	Índice	Valor presente

Fuente de Información

Medios de verificación

Supuestos

Observaciones

Id_mir

- 1 El presente documento despliega la información perteneciente a los indicadores estratégicos y gestión de aquellos programas presupuestarios que proveen de bienes y servicios que generan valor público a la ciudadanía jalisciense
- 2 Se muestra el número del Componente relacionado con el indicador.

GOBIERNO DEL ESTADO DE JALISCO
PRESUPUESTO DE EGRESOS PARA EL EJERCICIO FISCAL 2023
Ficha Técnica de Indicador

Sistema de Evaluación del Desempeño (SED)

Gobierno del Estado de Jalisco Secretaría de la Hacienda Pública

Datos del Programa

Garantizar el derecho de acceso a la información pública y la protección de datos personales

Eje: Gobierno efectivo e integridad pública Tema: Acceso a la Información, Transparencia y Protección de Datos Personales

¿Quién gasta?

28	Unidad Presupuestal	000	Unidad Responsable	00439	Unidad Ejecutora del Gasto
Instituto de Transparencia, Información Pública y Protección de Datos Personales del Estado de Jalisco		Instituto de Transparencia, Información Pública y Protección de Datos Personales del Estado de Jalisco		Instituto de Transparencia, Información Pública y Protección de Datos Personales del Estado de Jalisco	

¿Para qué se gasta?

Finalidad	Función	Subfunción
Gobierno	Otros Servicios Generales	Acceso a la Información Pública Gubernamental

Presupuesto asignado al Programa Presupuestario

Monto

Objetivos

Nivel	Clave Componente	Resumen Narrativo
Componente	06	Sistema de gestión documental implementado para las y los jaliscienses y sujetos obligados del Estado de Jalisco.

Datos del Indicador

Denominación	Método de cálculo
Total de expedientes en resguardo de archivo digitalizados	(Número de expedientes en resguardo de archivo de concentración del ITEI digitalizados (Realizado) / Número de expedientes en resguardo de archivo de concentración del ITEI digitalizados (Programado))*100

Descripción del Indicador
El presente indicador mide el número de expedientes en resguardo del archivo de concentración del Instituto de Transparencia, Información Pública y Protección de Datos Personales del Estado de Jalisco, que serán digitalizados respetando la clasificación de origen y almacenados en el servidor destinado para la preservación de archivos digitales

Tipo de Indicador	Gestión	Dimensión del Indicador	Eficacia	Año de Medición del Resultado	2023
Cobertura	Estatal	Frecuencia de Medición	Trimestral		

Parámetros de semaforización		Meta Institucional	Meta Valor	Unidad de medida (meta valor)	Desagregado meta valor por género		
		100%	1,500	Expediente	Hombre	Mujer	
0	59.99	60.00	79.99	80.00	130	0.00	0.00
		Sentido del Indicador	Línea Base (meta valor)	Año (Línea base)			
		Ascendente	1,300	2021			

Variables del Indicador

Nombre de la Variable	Unidad de medida	Tipo de Acumulación
Número de expedientes en resguardo de archivo de concentración del ITEI digitalizados (realizado)	Expediente	Suma
Número de expedientes en resguardo de archivo de concentración del ITEI digitalizados (programado)	Expediente	Suma

Fuente de Información

Medios de verificación

Supuestos

Observaciones

Id_mir

- 1 El presente documento despliega la información perteneciente a los indicadores estratégicos y gestión de aquellos programas presupuestarios que proveen de bienes y servicios que generan valor público a la ciudadanía jalisciense
- 2 Se muestra el número del Componente relacionado con el indicador.

GOBIERNO DEL ESTADO DE JALISCO PRESUPUESTO DE EGRESOS PARA EL EJERCICIO FISCAL 2023 Ficha Técnica de Indicador

Sistema de Evaluación del Desempeño (SED)

Gobierno del Estado de JaliscoSecretaría de la Hacienda Pública

Datos del Programa

Garantizar el derecho de acceso a la información pública y la protección de datos personales

Eje: Gobierno efectivo e integridad públicaTema: Acceso a la Información, Transparencia y Protección de Datos Personales

¿Quien gasta?

28	Unidad Presupuestal	000	Unidad Responsable	00439	Unidad Ejecutora del Gasto
	Instituto de Transparencia, Información Pública y Protección de Datos Personales del Estado de Jalisco		Instituto de Transparencia, Información Pública y Protección de Datos Personales del Estado de Jalisco		Instituto de Transparencia, Información Pública y Protección de Datos Personales del Estado de Jalisco

¿Para qué se gasta?

Finalidad	Función	Subfunción
Gobierno	Otros Servicios Generales	Acceso a la Información Pública Gubernamental

Presupuesto asignado al Programa Presupuestario

Monto

Objetivos

Nivel	Clave Componente	Resumen Narrativo
Componente	09	Estudios e investigaciones realizados para las y los jaliscienses y sujetos obligados del Estado de Jalisco.

Datos del Indicador

Denominación	Método de cálculo
Total de estudios e investigaciones en materia de transparencia, acceso a la información pública y protección de datos personales realizados.	(Número de estudios e investigaciones en materia de transparencia, acceso a la información pública y protección de datos personales (Realizado) / Número de estudios e investigaciones en materia de transparencia, acceso a la información pública y protección de datos personales (Programado))*100

Descripción del Indicador

El presente indicador mide el número de estudios e investigaciones en materia de transparencia, acceso a la información pública y protección de datos personales aprobados por el Pleno del Instituto de Transparencia, Información Pública y Protección de Datos Personales del Estado de Jalisco dirigidos a la sociedad civil y sujetos obligados del estado de Jalisco, que clarifican los aspectos relacionados con los temas antes descritos.

Tipo de Indicador	<input type="text" value="Gestión"/>	Dimensión del Indicador	<input type="text" value="Eficacia"/>	Año de Medición del Resultado	<input type="text" value="2023"/>
Cobertura	<input type="text" value="Estatal"/>	Frecuencia de Medición	<input type="text" value="Trimestral"/>		

Parámetros de semaforización	Desagregado meta valor por género										
	Meta Institucional	Meta Valor	Unidad de medida (meta valor)	Hombre	Mujer						
<table style="display: inline-table; border: none;"> <tr> <td style="border: 1px solid black; padding: 2px 5px;">0</td> <td style="border: 1px solid black; padding: 2px 5px;">59.99</td> <td style="border: 1px solid black; padding: 2px 5px;">60.00</td> <td style="border: 1px solid black; padding: 2px 5px;">79.99</td> <td style="border: 1px solid black; padding: 2px 5px;">80.00</td> <td style="border: 1px solid black; padding: 2px 5px;">130</td> </tr> </table>	0	59.99	60.00	79.99	80.00	130	<input type="text" value="100%"/>	<input type="text" value="1"/>	<input type="text" value="Estudio"/>	<input type="text" value="0.00"/>	<input type="text" value="0.00"/>
0	59.99	60.00	79.99	80.00	130						
<table style="display: inline-table; border: none;"> <tr> <td style="width: 15px; height: 15px; background-color: red; border: 1px solid black;"></td> <td style="width: 15px; height: 15px; background-color: red; border: 1px solid black;"></td> <td style="width: 15px; height: 15px; background-color: yellow; border: 1px solid black;"></td> <td style="width: 15px; height: 15px; background-color: yellow; border: 1px solid black;"></td> <td style="width: 15px; height: 15px; background-color: green; border: 1px solid black;"></td> <td style="width: 15px; height: 15px; background-color: green; border: 1px solid black;"></td> </tr> </table>							Sentido del Indicador	Línea Base (meta valor)	Año (Línea base)		
	<input type="text" value="Ascendente"/>	<input type="text" value="1"/>	<input type="text" value="2021"/>								

Variables del Indicador

Nombre de la Variable	Unidad de medida	Tipo de Acumulación
Número de estudios e investigaciones en materia de transparencia, acceso a la información pública y protección de datos personales (realizado)	<input type="text" value="Estudio"/>	<input type="text" value="Suma"/>
Número de estudios e investigaciones en materia de transparencia, acceso a la información pública y protección de datos personales (programado)	<input type="text" value="Estudio"/>	<input type="text" value="Suma"/>

Fuente de Información	Coordinación General de Evaluación y Gestión Documental.
Medios de verificación	Los estudios, investigaciones y publicaciones sobre información pública, que realice o patrocine. Coordinación General de Evaluación y Gestión Documental del ITEI. Disponible en: https://www.itei.org.mx/v4/index.php/transparencia/fraccion/art12-10
Supuestos	Las y los habitantes y servidores públicos adscritos a los sujetos obligados del Estado de Jalisco hacen uso de los estudios e investigaciones publicados por el Instituto de Transparencia, Información Pública y Protección de Datos Personales del Estado de Jalisco.
Observaciones	<input style="width: 100%;" type="text"/>

Id_mir

- 1 El presente documento despliega la información perteneciente a los indicadores estratégicos y gestión de aquellos programas presupuestarios que proveen de bienes y servicios que generan valor público a la ciudadanía jalisciense
- 2 Se muestra el número del Componente relacionado con el indicador.

GOBIERNO DEL ESTADO DE JALISCO
PRESUPUESTO DE EGRESOS PARA EL EJERCICIO FISCAL 2023

Ficha Técnica de Indicador

Sistema de Evaluación del Desempeño (SED)

Gobierno del Estado de Jalisco Secretaría de la Hacienda Pública

Datos del Programa

Garantizar el derecho de acceso a la información pública y la protección de datos personales

Eje: Gobierno efectivo e integridad pública Tema: Acceso a la Información, Transparencia y Protección de Datos Personales

¿Quién gasta?

28	Unidad Presupuestal	000	Unidad Responsable	00439	Unidad Ejecutora del Gasto
Instituto de Transparencia, Información Pública y Protección de Datos Personales del Estado de Jalisco		Instituto de Transparencia, Información Pública y Protección de Datos Personales del Estado de Jalisco		Instituto de Transparencia, Información Pública y Protección de Datos Personales del Estado de Jalisco	

¿Para qué se gasta?

Finalidad	Función	Subfunción
Gobierno	Otros Servicios Generales	Acceso a la Información Pública Gubernamental

Presupuesto asignado al Programa Presupuestario

Monto \$28,648,800.00

Objetivos

Nivel	Clave Componente	Resumen Narrativo
Componente	01	Resoluciones de los recursos de revisión aprobadas para las y los jaliscienses y sujetos obligados del Estado de Jalisco.

Datos del Indicador

Denominación	Método de cálculo
Índice de recurrencia en materia de acceso a la información pública.	(Número de recursos de revisión en materia de acceso a la información pública recibidos en el ITEI (Realizado) / Número de recursos de revisión en materia de acceso a la información pública recibidos en el ITEI (Programado))*100

Descripción del Indicador

El presente indicador mide el índice de recurrencia en materia de acceso a la información pública, dicha cifra equivale al porcentaje de solicitudes de acceso a la información pública tramitadas por los sujetos obligados del estado Jalisco, que se convirtieren en inconformidades (recursos de revisión) que son gestionadas ante el Instituto de Transparencia, Información Pública y Protección de Datos Personales del Estado de Jalisco. La cifra de solicitudes de acceso a la información pública tramitadas en Jalisco, se obtiene del Sistema de Consulta en Línea de Reportes de Solicitudes de Información (SIREs).

Tipo de Indicador	Gestión	Dimensión del Indicador	Eficacia	Año de Medición del Resultado	2023
Cobertura	Estatal	Frecuencia de Medición	Trimestral		

Desagregado meta valor por género						
Parámetros de semaforización		Meta Institucional	Meta Valor	Unidad de medida (meta valor)	Hombre	Mujer
0	59.99	60.00	79.99	80.00	130	
		Sentido del Indicador	Línea Base (meta valor)	Año (Línea base)		
		Ascendente	No disponible	No disponible		

Variables del Indicador

Nombre de la Variable	Unidad de medida	Tipo de Acumulación
Número de recursos de revisión en materia de acceso a la información pública recibidos en el ITEI (realizado)	Índice	Valor presente
Número de recursos de revisión en materia de acceso a la información pública recibidos en el ITEI (programado)	Índice	Valor presente

Fuente de Información Pleno del Instituto de Transparencia, Información Pública y Protección de Datos Personales del Estado de Jalisco

Medios de verificación Sistema de Consulta y Captura en Línea de Reportes de Solicitudes de Información (SIREs). Coordinación General de Planeación y Proyectos Estratégicos. Disponible en: <https://www.itei.org.mx/reportes/>

Supuestos Los sujetos obligados del estado de Jalisco, actualizan mensualmente la información estadística de sus solicitudes de acceso a la información pública en el Sistema SIREs.

Observaciones

Id_mir 35650

- El presente documento despliega la información perteneciente a los indicadores estratégicos y gestión de aquellos programas presupuestarios que proveen de bienes y servicios que generan valor público a la ciudadanía jalisciense
- Se muestra el número del Componente relacionado con el indicador.

GOBIERNO DEL ESTADO DE JALISCO PRESUPUESTO DE EGRESOS PARA EL EJERCICIO FISCAL 2023 Ficha Técnica de Indicador

Sistema de Evaluación del Desempeño (SED)

Gobierno del Estado de JaliscoSecretaría de la Hacienda Pública

Datos del Programa

Garantizar el derecho de acceso a la información pública y la protección de datos personales

Eje: Gobierno efectivo e integridad públicaTema: Acceso a la Información, Transparencia y Protección de Datos Personales

¿Quién gasta?

28	Unidad Presupuestal	000	Unidad Responsable	00439	Unidad Ejecutora del Gasto
Instituto de Transparencia, Información Pública y Protección de Datos Personales del Estado de Jalisco		Instituto de Transparencia, Información Pública y Protección de Datos Personales del Estado de Jalisco		Instituto de Transparencia, Información Pública y Protección de Datos Personales del Estado de Jalisco	

¿Para qué se gasta?

Finalidad	Función	Subfunción
Gobierno	Otros Servicios Generales	Acceso a la Información Pública Gubernamental

Presupuesto asignado al Programa Presupuestario

Monto

Objetivos

Nivel	Clave Componente	Resumen Narrativo
Componente	03	Evaluación de información fundamental publicada para las y los jaliscienses.

Datos del Indicador

Denominación	Método de cálculo
Porcentaje de sujetos obligados evaluados por el ITEI	(Número de sujetos obligados que recibieron alguna verificación de la publicación de la información fundamental en el portal de Internet o en el SIPOT (Realizado) / Número de sujetos obligados que recibieron alguna verificación de la publicación de la información fundamental en el portal de Internet o en el SIPOT (Programado))*100

Descripción del Indicador

El presente indicador mide el porcentaje de sujetos obligados registrados en la padrón del Instituto, que recibieron alguna verificación de la publicación de la información fundamental en sus portales de Internet o en el Sistema de Portales de Obligaciones de Transparencia (SIPOT) de la Plataforma Nacional de Transparencia. Cabe señalar que el padrón de sujetos obligados del Instituto cuenta con aproximadamente 496 sujetos obligados.

Tipo de Indicador	<input type="text" value="Gestión"/>	Dimensión del Indicador	<input type="text" value="Eficiencia"/>	Año de Medición del Resultado	<input type="text" value="2023"/>
Cobertura	<input type="text" value="Estatal"/>	Frecuencia de Medición	<input type="text" value="Trimestral"/>		

Parámetros de semaforización	Meta Institucional	Meta Valor	Unidad de medida (meta valor)	Desagregado meta valor por género	
	100%	12	Porcentaje	Hombre	Mujer
	0	59.99	60.00	79.99	80.00
	Sentido del Indicador	Línea Base (meta valor)	Año (Línea base)		
	Ascendente	10	2021		

Variables del Indicador

Nombre de la Variable	Unidad de medida	Tipo de Acumulación
Número de sujetos obligados que recibieron alguna verificación de la publicación de la información fundamental en el portal de Internet o en el SIPOT (realizado)	Porcentaje	Valor presente
Número de sujetos obligados que recibieron alguna verificación de la publicación de la información fundamental en el portal de Internet o en el SIPOT (programado)	Porcentaje	Valor presente

Fuente de Información

Medios de verificación https://www.itei.org.mx/v4/index.php/transparencia/fraccion/art12-9
<https://www.itei.org.mx/v4/evaluaciones/busqueda>"/>

Supuestos

Observaciones

Id_mir

- 1 El presente documento despliega la información perteneciente a los indicadores estratégicos y gestión de aquellos programas presupuestarios que proveen de bienes y servicios que generan valor público a la ciudadanía jalisciense
- 2 Se muestra el número del Componente relacionado con el indicador.

GOBIERNO DEL ESTADO DE JALISCO
PRESUPUESTO DE EGRESOS PARA EL EJERCICIO FISCAL 2023
Ficha Técnica de Indicador

Sistema de Evaluación del Desempeño (SED)

Gobierno del Estado de Jalisco Secretaría de la Hacienda Pública

Datos del Programa

Garantizar el derecho de acceso a la información pública y la protección de datos personales

Eje: Gobierno efectivo e integridad pública Tema: Acceso a la Información, Transparencia y Protección de Datos Personales

¿Quién gasta?

28	Unidad Presupuestal	000	Unidad Responsable	00439	Unidad Ejecutora del Gasto
Instituto de Transparencia, Información Pública y Protección de Datos Personales del Estado de Jalisco		Instituto de Transparencia, Información Pública y Protección de Datos Personales del Estado de Jalisco		Instituto de Transparencia, Información Pública y Protección de Datos Personales del Estado de Jalisco	

¿Para qué se gasta?

Finalidad	Función	Subfunción
Gobierno	Otros Servicios Generales	Acceso a la Información Pública Gubernamental

Presupuesto asignado al Programa Presupuestario

Monto \$28,648,800.00

Objetivos

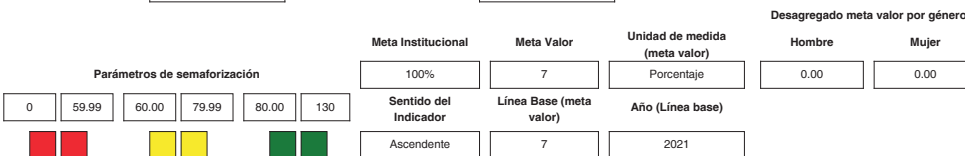
Nivel	Clave Componente	Resumen Narrativo
Componente	04	Plan de cumplimiento en materia de protección de datos personales realizado para los sujetos obligados del Estado de Jalisco.

Datos del Indicador

Denominación	Método de cálculo
Porcentaje de sujetos obligados evaluados por el ITEI, en materia de protección de datos personales.	(Número de sujetos obligados que recibieron alguna verificación en materia de protección de datos personales (Realizado) / Número de sujetos obligados que recibieron alguna verificación en materia de protección de datos personales (Programado)) * 100

Descripción del Indicador
El presente indicador mide el porcentaje de sujetos obligados registrados en la padrón del Instituto, que recibieron alguna verificación en materia de protección de datos personales atendiendo a Ley de Protección de Datos Personales en Posesión de Sujetos Obligados del Estado de Jalisco y sus Municipios. Cabe señalar que el padrón de sujetos obligados del Instituto cuenta con aproximadamente 496 sujetos obligados.

Tipo de Indicador	Gestión	Dimensión del Indicador	Eficiencia	Año de Medición del Resultado	2023
Cobertura	Estatal	Frecuencia de Medición	Trimestral		



Variables del Indicador

Nombre de la Variable	Unidad de medida	Tipo de Acumulación
Número de sujetos obligados que recibieron alguna verificación en materia de protección de datos personales (realizado)	Porcentaje	Valor presente
Número de sujetos obligados que recibieron alguna verificación en materia de protección de datos personales (programado)	Porcentaje	Valor presente

Fuente de Información Dirección de Protección de Datos Personales del Instituto de Transparencia, Información Pública y Protección de Datos Personales del Estado de Jalisco.

Medios de verificación Resoluciones de Verificaciones en materia de Protección de Datos Personales y Acuerdos de Cumplimiento/Incumplimiento a las Resoluciones de Verificaciones en materia de datos personales Dirección de Protección de Datos Personales. Disponible en: <https://www.itei.org.mx/v4/index.php/transparencia/fraccion/art12-11>

Supuestos Las y los ciudadanos del Estado de Jalisco denuncian a los responsables por el inadecuado tratamiento de sus datos personales.

Observaciones

Id_mir 35654

- 1 El presente documento despliega la información perteneciente a los indicadores estratégicos y gestión de aquellos programas presupuestarios que proveen de bienes y servicios que generan valor público a la ciudadanía jalisciense
- 2 Se muestra el número del Componente relacionado con el indicador.

GOBIERNO DEL ESTADO DE JALISCO PRESUPUESTO DE EGRESOS PARA EL EJERCICIO FISCAL 2023 Ficha Técnica de Indicador

Sistema de Evaluación del Desempeño (SED)

Gobierno del Estado de JaliscoSecretaría de la Hacienda Pública

Datos del Programa

Garantizar el derecho de acceso a la información pública y la protección de datos personales

Eje: Gobierno efectivo e integridad públicaTema: Acceso a la Información, Transparencia y Protección de Datos Personales

¿Quien gasta?

28	Unidad Presupuestal	000	Unidad Responsable	00439	Unidad Ejecutora del Gasto
Instituto de Transparencia, Información Pública y Protección de Datos Personales del Estado de Jalisco		Instituto de Transparencia, Información Pública y Protección de Datos Personales del Estado de Jalisco		Instituto de Transparencia, Información Pública y Protección de Datos Personales del Estado de Jalisco	

¿Para qué se gasta?

Finalidad	Función	Subfunción
Gobierno	Otros Servicios Generales	Acceso a la Información Pública Gubernamental

Presupuesto asignado al Programa Presupuestario

Monto

Objetivos

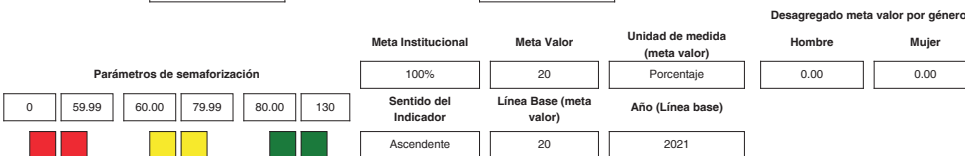
Nivel	Clave Componente	Resumen Narrativo
Componente	05	Capacitación y asesoría en materia de protección de datos personales brindada para las y los jaliscienses y sujetos obligados del Estado de Jalisco.

Datos del Indicador

Denominación	Método de cálculo
Porcentaje de sujetos obligados capacitados en materia de protección de datos personales realizado.	(Número de sujetos obligados que recibieron capacitación en materia de protección de datos personales (Realizado) / Número de sujetos obligados que recibieron capacitación en materia de protección de datos personales (Programado))*100

Descripción del Indicador
El presente indicador mide el porcentaje sujetos obligados registrados en el padrón del Instituto, que recibieron capacitación en el tema de protección de datos personales, que realiza la Dirección de Protección de Datos Personales en apoyo al Centro de Estudios Superiores de la Información Pública y Protección de Datos Personales. Cabe señalar que existen aproximadamente 496 sujetos obligados registrados en el padrón del Instituto.

Tipo de Indicador	<input type="text" value="Gestión"/>	Dimensión del Indicador	<input type="text" value="Eficiencia"/>	Año de Medición del Resultado	<input type="text" value="2023"/>
Cobertura	<input type="text" value="Estatal"/>	Frecuencia de Medición	<input type="text" value="Trimestral"/>		



Variables del Indicador

Nombre de la Variable	Unidad de medida	Tipo de Acumulación
Número de sujetos obligados que recibieron capacitación en materia de protección de datos personales (realizado)	Porcentaje	Valor presente
Número de sujetos obligados que recibieron capacitación en materia de protección de datos personales (programado)	Porcentaje	Valor presente

Fuente de Información Dirección de Protección de Datos Personales del Instituto de Transparencia, Información Pública y Protección de Datos Personales del Estado de Jalisco.

Medios de verificación Los programas operativos anuales, de cuando menos los últimos tres años. Programa Presupuestario del Instituto de Transparencia, Información Pública y Protección de Datos Personales del Estado de Jalisco. Dirección de protección de datos personales. Coordinación General de Planeación y Proyectos Estratégicos. Disponible en: <https://www.itei.org.mx/v4/index.php/transparencia/fraccion/art8-4b>

Supuestos Los servidores públicos adscritos a los sujetos obligados del estado de Jalisco, solicitan las capacitaciones en materia de protección de datos personales.

Observaciones

Id_mir

- 1 El presente documento despliega la información perteneciente a los indicadores estratégicos y gestión de aquellos programas presupuestarios que proveen de bienes y servicios que generan valor público a la ciudadanía jalisciense
- 2 Se muestra el número del Componente relacionado con el indicador.

GOBIERNO DEL ESTADO DE JALISCO PRESUPUESTO DE EGRESOS PARA EL EJERCICIO FISCAL 2023 Ficha Técnica de Indicador

Sistema de Evaluación del Desempeño (SED)										
Gobierno del Estado de Jalisco			Secretaría de la Hacienda Pública							
Datos del Programa										
Garantizar el derecho de acceso a la información pública y la protección de datos personales										
Eje: Gobierno efectivo e integridad pública			Tema: Acceso a la Información, Transparencia y Protección de Datos Personales							
¿Quién gasta?										
28	Unidad Presupuestal	000	Unidad Responsable	00439	Unidad Ejecutora del Gasto					
Instituto de Transparencia, Información Pública y Protección de Datos Personales del Estado de Jalisco		Instituto de Transparencia, Información Pública y Protección de Datos Personales del Estado de Jalisco		Instituto de Transparencia, Información Pública y Protección de Datos Personales del Estado de Jalisco						
¿Para qué se gasta?										
Finalidad		Función		Subfunción						
Gobierno		Otros Servicios Generales		Acceso a la Información Pública Gubernamental						
Presupuesto asignado al Programa Presupuestario										
Monto		\$28,648,800.00								
Objetivos										
Nivel	Clave Componente	Resumen Narrativo								
Componente	07	Resoluciones de los recursos de transparencia aprobadas para las y los jaliscienses y sujetos obligados del Estado de Jalisco.								
Datos del Indicador										
Denominación			Método de cálculo							
Porcentaje de recursos de transparencia resueltos antes del promedio de duración del año 2023			(Número de recursos de transparencia resueltos antes que el promedio de duración del año 2023 (Realizado) / Número de recursos de transparencia resueltos antes que el promedio de duración del año 2023 (Programado))*100							
Descripción del Indicador										
El presente indicador mide el porcentaje de recursos de transparencia aprobados por el Pleno del Instituto de Transparencia, Información Pública y Protección de Datos Personales del Estado de Jalisco, que son resueltos antes que el promedio de duración para el año 2023.										
Tipo de Indicador	Gestión	Dimensión del Indicador	Eficiencia	Año de Medición del Resultado	2023					
Cobertura	Estatal	Frecuencia de Medición	Trimestral							
Desagregado meta valor por género										
Parámetros de semaforización		Meta Institucional	Meta Valor	Unidad de medida (meta valor)	Hombre	Mujer				
0	59.99	60.00	79.99	80.00	130	100%	51	Porcentaje	0.00	0.00
■	■	■	■	■	■	Sentido del Indicador	Línea Base (meta valor)	Año (Línea base)		
						Ascendente	51	2021		
Variables del Indicador										
Nombre de la Variable					Unidad de medida	Tipo de Acumulación				
Número de recursos de transparencia resueltos antes que el promedio de duración del año 2023 (realizado)					Porcentaje	Valor presente				
Número de recursos de transparencia resueltos antes que el promedio de duración del año 2023 (programado)					Porcentaje	Valor presente				
Fuente de Información										
Pleno del Instituto de Transparencia, Información Pública y Protección de Datos Personales del Estado de Jalisco										
Medios de verificación										
Programa Presupuestario del Instituto de Transparencia, Información Pública y Protección de Datos Personales del Estado de Jalisco: Coordinación General de Planeación y Proyectos Estratégicos. https://www.itei.org.mx/v4/index.php/transparencia/fraccion/art8-4b										
Supuestos										
Las y los ciudadanos y los sujetos obligados del Estado de Jalisco, cumplen con los requerimientos del Órgano Garante para sustanciar el procedimiento										
Observaciones										
Id_mir										
35656										

- 1 El presente documento despliega la información perteneciente a los indicadores estratégicos y gestión de aquellos programas presupuestarios que proveen de bienes y servicios que generan valor público a la ciudadanía jalisciense
- 2 Se muestra el número del Componente relacionado con el indicador.

GOBIERNO DEL ESTADO DE JALISCO
PRESUPUESTO DE EGRESOS PARA EL EJERCICIO FISCAL 2023

Ficha Técnica de Indicador

Sistema de Evaluación del Desempeño (SED)

Gobierno del Estado de Jalisco Secretaría de la Hacienda Pública

Datos del Programa

Garantizar el derecho de acceso a la información pública y la protección de datos personales

Eje: Gobierno efectivo e integridad pública Tema: Acceso a la Información, Transparencia y Protección de Datos Personales

¿Quién gasta?

28	Unidad Presupuestal	000	Unidad Responsable	00439	Unidad Ejecutora del Gasto
Instituto de Transparencia, Información Pública y Protección de Datos Personales del Estado de Jalisco		Instituto de Transparencia, Información Pública y Protección de Datos Personales del Estado de Jalisco		Instituto de Transparencia, Información Pública y Protección de Datos Personales del Estado de Jalisco	

¿Para qué se gasta?

Finalidad	Función	Subfunción
Gobierno	Otros Servicios Generales	Acceso a la Información Pública Gubernamental

Presupuesto asignado al Programa Presupuestario

Monto

Objetivos

Nivel	Clave Componente	Resumen Narrativo
Componente	08	Resoluciones de los recursos de revisión en materia de protección de datos personales aprobadas para las y los jaliscienses sujetos obligados del Estado de Jalisco.

Datos del Indicador

Denominación	Método de cálculo
Índice de recurrencia en materia de protección de datos personales realizadas.	(Número de recursos de revisión en materia de protección de datos personales recibidos en el ITEI (Realizado) / Número de recursos de revisión en materia de protección de datos personales recibidos en el ITEI (Programado))*100

Descripción del Indicador

El presente indicador mide el índice de recurrencia en materia de protección de datos personales, dicha cifra equivale al porcentaje de solicitudes para la protección de derechos ARCO (Acceso, Rectificación, Cancelación y Oposición), tramitadas por los sujetos obligados del estado Jalisco, que se convirtieron en un recurso de revisión en materia de protección de datos personales gestionadas ante el Instituto de Transparencia, Información Pública y Protección de Datos Personales del Estado de Jalisco. La cifra de solicitudes para la protección de derechos ARCO, se obtiene del Sistema de Consulta en Línea de Reportes de Solicitudes de Información (SIREs).

Tipo de Indicador	Gestión	Dimensión del Indicador	Eficacia	Año de Medición del Resultado	2023
Cobertura	Estatal	Frecuencia de Medición	Trimestral		

							Desagregado meta valor por género			
Parámetros de semaforización			Meta Institucional	Meta Valor	Unidad de medida (meta valor)	Hombre	Mujer			
0	59.99	60.00	79.99	80.00	130	100%	2	Índice	0.00	0.00
			Sentido del Indicador	Línea Base (meta valor)	Año (Línea base)					
			Ascendente	No disponible	No disponible					

Variables del Indicador

Nombre de la Variable	Unidad de medida	Tipo de Acumulación
Número de recursos de revisión en materia de protección de datos personales recibidos en el ITEI (realizado)	Índice	Valor presente
Número de recursos de revisión en materia de protección de datos personales recibidos en el ITEI (programado)	Índice	Valor presente

Fuente de Información	Pleno del Instituto de Transparencia, Información Pública y Protección de Datos Personales del Estado de Jalisco
Medios de verificación	Sistema de Consulta y Captura en Línea de Reportes de Solicitudes de Información (SIREs). Coordinación General de Planeación y Proyectos Estratégicos. Disponible en: https://www.itei.org.mx/reportes/
Supuestos	Los sujetos obligados del estado de Jalisco, actualizan mensualmente la información estadística de sus solicitudes de ejercicio de derechos ARCO en el Sistema SIREs.
Observaciones	
Id_mir	35657

- 1 El presente documento despliega la información perteneciente a los indicadores estratégicos y gestión de aquellos programas presupuestarios que proveen de bienes y servicios que generan valor público a la ciudadanía jalisciense
- 2 Se muestra el número del Componente relacionado con el indicador.

GOBIERNO DEL ESTADO DE JALISCO
PRESUPUESTO DE EGRESOS PARA EL EJERCICIO FISCAL 2023
Ficha Técnica de Indicador

Sistema de Evaluación del Desempeño (SED)

Gobierno del Estado de Jalisco Secretaría de la Hacienda Pública

Datos del Programa

Garantizar el derecho de acceso a la información pública y la protección de datos personales

Eje: Gobierno efectivo e integridad pública Tema: Acceso a la Información, Transparencia y Protección de Datos Personales

¿Quién gasta?

28	Unidad Presupuestal	000	Unidad Responsable	00439	Unidad Ejecutora del Gasto
Instituto de Transparencia, Información Pública y Protección de Datos Personales del Estado de Jalisco		Instituto de Transparencia, Información Pública y Protección de Datos Personales del Estado de Jalisco		Instituto de Transparencia, Información Pública y Protección de Datos Personales del Estado de Jalisco	

¿Para qué se gasta?

Finalidad	Función	Subfunción
Gobierno	Otros Servicios Generales	Acceso a la Información Pública Gubernamental

Presupuesto asignado al Programa Presupuestario

Monto \$28,648,800.00

Objetivos

Nivel	Clave Componente	Resumen Narrativo
Componente	02	Determinaciones del Pleno del ITEI emitidos para las y los jaliscienses y sujetos obligados del Estado de Jalisco.

Datos del Indicador

Denominación	Método de cálculo
Porcentaje de acuerdos y dictámenes aprobados por el Pleno atendidos.	(Número de acuerdos y dictámenes aprobados por el Pleno del ITEI atendidos (Realizado) / Número de acuerdos y dictámenes aprobados por el Pleno del ITEI atendidos (Programado)) * 100

Descripción del Indicador
El presente indicador mide el porcentaje de acuerdos y dictámenes aprobados por el Pleno del Instituto de Transparencia, Información Pública y Protección de Datos Personales del Estado de Jalisco, que son atendidos por las Coordinaciones Generales y/o Direcciones del Instituto responsables de su seguimiento.

Tipo de Indicador	Gestión	Dimensión del Indicador	Eficiencia	Año de Medición del Resultado	2023
Cobertura	Estatal	Frecuencia de Medición	Trimestral		

Desagregado meta valor por género

Parámetros de semaforización		Meta Institucional	Meta Valor	Unidad de medida (meta valor)	Hombre	Mujer
0	59.99	100%	80	Porcentaje	0.00	0.00
60.00	79.99	Sentido del Indicador	Línea Base (meta valor)	Año (Línea base)		
80.00	130	Ascendente	3	2021		

Variables del Indicador

Nombre de la Variable	Unidad de medida	Tipo de Acumulación
Número de acuerdos y dictámenes aprobados por el Pleno del ITEI atendidos (realizado)	Porcentaje	Valor presente
Número de acuerdos y dictámenes aprobados por el Pleno del ITEI atendidos (programado)	Porcentaje	Valor presente

Fuente de Información Secretaría Ejecutiva del Instituto de Transparencia, Información Pública y Protección de Datos Personales del Estado de Jalisco

Medios de verificación Lo que acuerde el Pleno del Instituto. Secretaría Ejecutiva. Disponible en: <https://www.itei.org.mx/v4/index.php/transparencia/fraccion/art12-22>

Supuestos Las Unidades Administrativas del ITEI presentan al Pleno propuestas para acuerdo. Las y los ciudadanos del Estado de Jalisco Interponen solicitudes de información y solicitudes de derechos ARCO, ante los sujetos obligados del Estado de Jalisco.

Observaciones

Id_mir 35664

- 1 El presente documento despliega la información perteneciente a los indicadores estratégicos y gestión de aquellos programas presupuestarios que proveen de bienes y servicios que generan valor público a la ciudadanía jalisciense
- 2 Se muestra el número del Componente relacionado con el indicador.

GOBIERNO DEL ESTADO DE JALISCO PRESUPUESTO DE EGRESOS PARA EL EJERCICIO FISCAL 2023 Ficha Técnica de Indicador

Sistema de Evaluación del Desempeño (SED)

Gobierno del Estado de JaliscoSecretaría de la Hacienda Pública

Datos del Programa

Planeación, proyectos y gestión administrativa

Eje: Gobierno efectivo e integridad públicaTema: Administración Pública

¿Quién gasta?

28	Unidad Presupuestal	000	Unidad Responsable	00439	Unidad Ejecutora del Gasto
	Instituto de Transparencia, Información Pública y Protección de Datos Personales del Estado de Jalisco		Instituto de Transparencia, Información Pública y Protección de Datos Personales del Estado de Jalisco		Instituto de Transparencia, Información Pública y Protección de Datos Personales del Estado de Jalisco

¿Para qué se gasta?

Finalidad	Función	Subfunción
Gobierno	Otros Servicios Generales	Acceso a la Información Pública Gubernamental

Presupuesto asignado al Programa Presupuestario

Monto\$17,662,700.00

Objetivos

Nivel	Clave Componente	Resumen Narrativo
Fin		Contribuir a alcanzar con eficiencia, integridad y transparencia los resultados establecidos en el Plan Estatal de Gobernanza y Desarrollo, mediante la incorporación de procesos de participación ciudadana, profesionalización del servicio civil, innovación, control interno, monitoreo y evaluación.

Datos del Indicador

Denominación	Método de cálculo
Posición de Jalisco en la métrica de gobierno abierto	(Posición de Jalisco en la Métrica de Gobierno abierto, La Métrica analiza el acceso a la información que tienen las y los ciudadanos para conocer las acciones de gobierno y a su vez en qué medida es posible incidir en su gestión. (Realizado)/Posición de Jalisco en la Métrica de Gobierno abierto, La Métrica analiza el acceso a la información que tienen las y los ciudadanos para conocer las acciones de gobierno y a su vez en qué medida es posible incidir en su gestión. (Programado))*100

Descripción del Indicador
Se refiere a la posición de Jalisco en la Métrica de Gobierno abierto. La Métrica analiza el acceso a la información que tienen las y los ciudadanos para conocer las acciones de gobierno y, a su vez, en qué medida es posible incidir en su gestión.

Tipo de Indicador	Estratégico	Dimensión del Indicador	Eficacia	Año de Medición del Resultado	2022
Cobertura	Estatal	Frecuencia de Medición	Anual		

Parámetros de semaforización	Desagregado meta valor por género				
	Meta Institucional	Meta Valor	Unidad de medida (meta valor)	Hombre	Mujer
<div style="border: 1px solid black; padding: 2px;">130</div> <div style="border: 1px solid black; padding: 2px;">80.00</div> <div style="border: 1px solid black; padding: 2px;">79.99</div> <div style="border: 1px solid black; padding: 2px;">60.00</div> <div style="border: 1px solid black; padding: 2px;">59.99</div> <div style="border: 1px solid black; padding: 2px;">0</div>	100%	4	Posición	0.00	0.00
<div style="display: flex; justify-content: space-around; width: 100%;"> <div style="width: 20px; height: 20px; background-color: red;"></div> <div style="width: 20px; height: 20px; background-color: red;"></div> <div style="width: 20px; height: 20px; background-color: yellow;"></div> <div style="width: 20px; height: 20px; background-color: yellow;"></div> <div style="width: 20px; height: 20px; background-color: green;"></div> <div style="width: 20px; height: 20px; background-color: green;"></div> </div>	Sentido del Indicador	Línea Base (meta valor)	Año (Línea base)		
	Descendente	17	2021		

Variables del Indicador

Nombre de la Variable	Unidad de medida	Tipo de Acumulación
Posición de Jalisco en la Métrica de Gobierno abierto, La Métrica analiza el acceso a la información que tienen las y los ciudadanos para conocer las acciones de gobierno y a su vez en qué medida es posible incidir en su gestión. (realizado)	Posición	Valor presente
Posición de Jalisco en la Métrica de Gobierno abierto, La Métrica analiza el acceso a la información que tienen las y los ciudadanos para conocer las acciones de gobierno y a su vez en qué medida es posible incidir en su gestión. (programado)	Posición	Valor presente

Fuente de Información	INAI, CIDE. Informe de resultados de la Métrica de Gobierno Abierto, México 2022.
Medios de verificación	
Supuestos	
Observaciones	
Id_mir	33901

- 1 El presente documento despliega la información perteneciente a los indicadores estratégicos y gestión de aquellos programas presupuestarios que proveen de bienes y servicios que generan valor público a la ciudadanía jalisciense
- 2 Se muestra el número del Componente relacionado con el indicador.

GOBIERNO DEL ESTADO DE JALISCO
PRESUPUESTO DE EGRESOS PARA EL EJERCICIO FISCAL 2023
Ficha Técnica de Indicador

Sistema de Evaluación del Desempeño (SED)

Gobierno del Estado de Jalisco Secretaría de la Hacienda Pública

Datos del Programa

Planeación, proyectos y gestión administrativa

Eje: Gobierno efectivo e integridad pública Tema: Administración Pública

¿Quien gasta?

28	Unidad Presupuestal	000	Unidad Responsable	00439	Unidad Ejecutora del Gasto
Instituto de Transparencia, Información Pública y Protección de Datos Personales del Estado de Jalisco		Instituto de Transparencia, Información Pública y Protección de Datos Personales del Estado de Jalisco		Instituto de Transparencia, Información Pública y Protección de Datos Personales del Estado de Jalisco	

¿Para qué se gasta?

Finalidad	Función	Subfunción
Gobierno	Otros Servicios Generales	Acceso a la Información Pública Gubernamental

Presupuesto asignado al Programa Presupuestario

Monto \$17,662,700.00

Objetivos

Nivel	Clave Componente	Resumen Narrativo
Propósito		Las instituciones públicas consolidan un desempeño eficiente e incrementan el uso de las tecnologías de la información en las políticas públicas y proyectos del Gobierno del Estado de Jalisco

Datos del Indicador

Denominación	Método de cálculo
Servicios en línea incorporados para facilitar y agilizar trámites	(Los servicios en línea que son instalados en línea, son diseñados tecnológicamente con base en la petición de las dependencias del ejecutivo, y luego, puestos a disposición de la ciudadanía. (Realizado)/Los servicios en línea que son instalados en línea, son diseñados tecnológicamente con base en la petición de las dependencias del ejecutivo, y luego, puestos a disposición de la ciudadanía. (Programado))*100

Descripción del Indicador
Son los servicios prestados al interior del Gobierno del Estado y a la ciudadanía, mediante el aprovechamiento de medios electrónicos, que están disponibles mediante el uso de internet.

Tipo de Indicador	Estratégico	Dimensión del Indicador	Eficacia	Año de Medición del Resultado	2022
Cobertura	Estatal	Frecuencia de Medición	Mensual		

Desagregado meta valor por género						
Parámetros de semaforización		Meta Institucional	Meta Valor	Unidad de medida (meta valor)	Hombre	Mujer
0	59.99	100%	172	Servicio	0.00	0.00
60.00	79.99	Sentido del Indicador	Línea Base (meta valor)	Año (Línea base)		
80.00	130	Ascendente	166	2021		

Variables del Indicador

Nombre de la Variable	Unidad de medida	Tipo de Acumulación
Los servicios en línea que son instalados en línea, son diseñados tecnológicamente con base en la petición de las dependencias del ejecutivo, y luego, puestos a disposición de la ciudadanía. (realizado)	Servicio	Valor presente
Los servicios en línea que son instalados en línea, son diseñados tecnológicamente con base en la petición de las dependencias del ejecutivo, y luego, puestos a disposición de la ciudadanía. (programado)	Servicio	Valor presente

Fuente de Información	Secretaría de Administración, Gobierno de Jalisco. Cifras preliminares junio de 2022.
Medios de verificación	
Supuestos	
Observaciones	
Id_mir	38255

- 1 El presente documento despliega la información perteneciente a los indicadores estratégicos y gestión de aquellos programas presupuestarios que proveen de bienes y servicios que generan valor público a la ciudadanía jalisciense
- 2 Se muestra el número del Componente relacionado con el indicador.

GOBIERNO DEL ESTADO DE JALISCO PRESUPUESTO DE EGRESOS PARA EL EJERCICIO FISCAL 2023 Ficha Técnica de Indicador

Sistema de Evaluación del Desempeño (SED)						
Gobierno del Estado de Jalisco			Secretaría de la Hacienda Pública			
Datos del Programa						
Planeación, proyectos y gestión administrativa						
Eje: Gobierno efectivo e integridad pública			Tema: Administración Pública			
¿Quién gasta?						
28	Unidad Presupuestal	000	Unidad Responsable	00439	Unidad Ejecutora del Gasto	
Instituto de Transparencia, Información Pública y Protección de Datos Personales del Estado de Jalisco		Instituto de Transparencia, Información Pública y Protección de Datos Personales del Estado de Jalisco		Instituto de Transparencia, Información Pública y Protección de Datos Personales del Estado de Jalisco		
¿Para qué se gasta?						
Finalidad		Función		Subfunción		
Gobierno		Otros Servicios Generales		Acceso a la Información Pública Gubernamental		
Presupuesto asignado al Programa Presupuestario						
Monto		\$17,662,700.00				
Objetivos						
Nivel	Clave Componente	Resumen Narrativo				
Componente	01	Servicios financieros, materiales y humanos entregados a las unidades administrativas del Instituto.				
Datos del Indicador						
Denominación			Método de cálculo			
Porcentaje de servicios financieros atendidos.			$\left(\frac{\text{Porcentaje de servicios financieros (Realizado)}}{\text{Porcentaje de servicios financieros (Programado)}} \right) * 100$			
Descripción del Indicador						
El presente indicador mide el porcentaje de servicios financieros atendidos en relación a las peticiones realizadas por las unidades administrativas del Instituto de Transparencia, Información Pública y Protección de Datos Personales del Estado de Jalisco (pago a proveedores y prestadores de servicios, pago de obligaciones fiscales, pago de prestaciones de seguridad social, nómina y viáticos).						
Tipo de Indicador	Gestión	Dimensión del Indicador	Eficiencia	Año de Medición del Resultado	2023	
Cobertura	Estatal	Frecuencia de Medición	Trimestral			
Desagregado meta valor por género						
Parámetros de semaforización		Meta Institucional	Meta Valor	Unidad de medida (meta valor)	Hombre	Mujer
0	59.99	100%	100	Porcentaje	0.00	0.00
60.00	79.99	Sentido del Indicador	Línea Base (meta valor)	Año (Línea base)		
80.00	130	Ascendente	No disponible	No disponible		
Variables del Indicador						
Nombre de la Variable			Unidad de medida	Tipo de Acumulación		
Porcentaje de servicios financieros (realizado)			Porcentaje	Valor presente		
Porcentaje de servicios financieros (programado)			Porcentaje	Valor presente		
Fuente de Información						
Dirección de Administración del Instituto de Transparencia, Información Pública y Protección de Datos Personales del Estado de Jalisco.						
Medios de verificación						
Los estados financieros mensuales, de cuando menos los últimos tres años. Dirección de Administración. Disponible en: https://www.itei.org.mx/v4/index.php/transparencia/fraccion/art8-5i						
Supuestos						
Las Unidades Administrativas del ITEI solicitan el pago de diferentes servicios financieros a la Dirección de Administración, para el cumplimiento de sus objetivos.						
Observaciones						
Id_mir		35670				

- 1 El presente documento despliega la información perteneciente a los indicadores estratégicos y gestión de aquellos programas presupuestarios que proveen de bienes y servicios que generan valor público a la ciudadanía jalisciense
- 2 Se muestra el número del Componente relacionado con el indicador.

GOBIERNO DEL ESTADO DE JALISCO
PRESUPUESTO DE EGRESOS PARA EL EJERCICIO FISCAL 2023
Ficha Técnica de Indicador

Sistema de Evaluación del Desempeño (SED)

Gobierno del Estado de Jalisco Secretaría de la Hacienda Pública

Datos del Programa

Planeación, proyectos y gestión administrativa

Eje: Gobierno efectivo e integridad pública Tema: Administración Pública

¿Quién gasta?

28	Unidad Presupuestal	000	Unidad Responsable	00439	Unidad Ejecutora del Gasto
Instituto de Transparencia, Información Pública y Protección de Datos Personales del Estado de Jalisco		Instituto de Transparencia, Información Pública y Protección de Datos Personales del Estado de Jalisco		Instituto de Transparencia, Información Pública y Protección de Datos Personales del Estado de Jalisco	

¿Para qué se gasta?

Finalidad	Función	Subfunción
Gobierno	Otros Servicios Generales	Acceso a la Información Pública Gubernamental

Presupuesto asignado al Programa Presupuestario

Monto

Objetivos

Nivel	Clave Componente	Resumen Narrativo
Componente	F1	Plan de fortalecimiento en el combate a la corrupción realizado para las y los jaliscienses.

Datos del Indicador

Denominación	Método de cálculo
Total de acciones en materia de apertura gubernamental.	(Número de acciones en materia de apertura gubernamental (Realizado) / Número de acciones en materia de apertura gubernamental (Programado))*100

Descripción del Indicador
El presente indicador mide el total de acciones que realiza el Instituto de Transparencia, Información Pública y Protección de Datos Personales del Estado de Jalisco en materia de apertura gubernamental, es decir, mecanismos que permitan que los ciudadanos accedan a información relacionada con los procesos de contrataciones abiertas, transparencia en obra pública, etcétera.

Tipo de Indicador	Gestión	Dimensión del Indicador	Eficacia	Año de Medición del Resultado	2023
Cobertura	Estatal	Frecuencia de Medición	Trimestral		

Parámetros de semaforización	Meta Institucional	Meta Valor	Unidad de medida (meta valor)	Desagregado meta valor por género	
	100%	8	Acción	Hombre	Mujer
	0	59.99	60.00	79.99	80.00
	Sentido del Indicador	Línea Base (meta valor)	Año (Línea base)		
	Ascendente	8	2021		

Variables del Indicador

Nombre de la Variable	Unidad de medida	Tipo de Acumulación
Número de acciones en materia de apertura gubernamental (realizado)	Acción	Suma
Número de acciones en materia de apertura gubernamental (programado)	Acción	Suma

Fuente de Información

Medios de verificación

Supuestos

Observaciones

Id_mir

- 1 El presente documento despliega la información perteneciente a los indicadores estratégicos y gestión de aquellos programas presupuestarios que proveen de bienes y servicios que generan valor público a la ciudadanía jalisciense
- 2 Se muestra el número del Componente relacionado con el indicador.

GOBIERNO DEL ESTADO DE JALISCO PRESUPUESTO DE EGRESOS PARA EL EJERCICIO FISCAL 2023

Ficha Técnica de Indicador

Sistema de Evaluación del Desempeño (SED)

Gobierno del Estado de JaliscoSecretaría de la Hacienda Pública

Datos del Programa

Planeación, proyectos y gestión administrativa

Eje: Gobierno efectivo e integridad públicaTema: Administración Pública

¿Quién gasta?

28	Unidad Presupuestal	000	Unidad Responsable	00439	Unidad Ejecutora del Gasto
	Instituto de Transparencia, Información Pública y Protección de Datos Personales del Estado de Jalisco		Instituto de Transparencia, Información Pública y Protección de Datos Personales del Estado de Jalisco		Instituto de Transparencia, Información Pública y Protección de Datos Personales del Estado de Jalisco

¿Para qué se gasta?

Finalidad	Función	Subfunción
Gobierno	Otros Servicios Generales	Acceso a la Información Pública Gubernamental

Presupuesto asignado al Programa Presupuestario

Monto\$17,662,700.00

Objetivos

Nivel	Clave Componente	Resumen Narrativo
Componente	C2	Instrumentos de planeación, programación y mejora de servicios realizados para las y los jaliscienses.

Datos del Indicador

Denominación	Método de cálculo
Total de informes anuales de actividades elaborados	$(\text{Número de informes anuales de actividades (Realizado)} / \text{Número de informes anuales de actividades (Programado)}) * 100$

Descripción del Indicador
El presente indicador mide el número informes anuales de actividades y de evaluación general en materia de acceso a la información pública, mismo que contiene información en materia de acceso a la información pública y protección de datos personales (solicitudes de información tramitadas), resultados de las verificación en materia de transparencia y protección de datos personales, análisis de las principales acciones de promoción y difusión de la cultura de la transparencia, resultados de la capacitación y la formación de servidores públicos, así como los proyectos estratégicos abanderados por el Instituto.

Tipo de Indicador	Gestión	Dimensión del Indicador	Eficacia	Año de Medición del Resultado	2023
Cobertura	Estatal	Frecuencia de Medición	Trimestral		

Parámetros de semaforización						Desagregado meta valor por género				
0	59.99	60.00	79.99	80.00	130	Meta Institucional	Meta Valor	Unidad de medida (meta valor)	Hombre	Mujer
						100%	1	Informe	0.00	0.00
						Sentido del Indicador	Línea Base (meta valor)	Año (Línea base)		
						Ascendente	1	2021		

Variables del Indicador

Nombre de la Variable	Unidad de medida	Tipo de Acumulación
Número de informes anuales de actividades (realizado)	Informe	Suma
Número de informes anuales de actividades (programado)	Informe	Suma

Fuente de Información Coordinación General de Planeación y Proyectos Estratégicos del Instituto de Transparencia, Información Pública y Protección de Datos Personales del Estado de Jalisco.

Medios de verificación Los informes trimestrales y anuales de actividades del sujeto obligado. Los estados financieros mensuales, de cuando menos los últimos tres años. Dirección de Administración. Disponible en: <https://www.itei.org.mx/v4/index.php/transparencia/fraccion/art8-5i>

Supuestos Los sujetos obligados del estado de Jalisco, capturan la información de las solicitudes tramitadas en el Sistema SIREs y las Unidades Administrativas del ITEI proporcionan la información indispensable para actualizar informe de actividades.

Observaciones

Id_mir 36024

- El presente documento despliega la información perteneciente a los indicadores estratégicos y gestión de aquellos programas presupuestarios que proveen de bienes y servicios que generan valor público a la ciudadanía jalisciense
- Se muestra el número del Componente relacionado con el indicador.

GOBIERNO DEL ESTADO DE JALISCO
PRESUPUESTO DE EGRESOS PARA EL EJERCICIO FISCAL 2023
Ficha Técnica de Indicador

Sistema de Evaluación del Desempeño (SED)

Gobierno del Estado de Jalisco Secretaría de la Hacienda Pública

Datos del Programa

Planeación, proyectos y gestión administrativa

Eje: Gobierno efectivo e integridad pública Tema: Administración Pública

¿Quien gasta?

28	Unidad Presupuestal	000	Unidad Responsable	00439	Unidad Ejecutora del Gasto
	Instituto de Transparencia, Información Pública y Protección de Datos Personales del Estado de Jalisco		Instituto de Transparencia, Información Pública y Protección de Datos Personales del Estado de Jalisco		Instituto de Transparencia, Información Pública y Protección de Datos Personales del Estado de Jalisco

¿Para qué se gasta?

Finalidad	Función	Subfunción
Gobierno	Otros Servicios Generales	Acceso a la Información Pública Gubernamental

Presupuesto asignado al Programa Presupuestario

Monto

Objetivos

Nivel	Clave Componente	Resumen Narrativo
Componente	C9	Proyectos estratégicos implementados para las y los jaliscienses y sujetos obligados

Datos del Indicador

Denominación	Método de cálculo
Porcentaje de avance en el cumplimiento de los compromisos del Tercer Plan de Acción de Gobierno Abierto Jalisco 2021-2024.	(Porcentaje de cumplimiento de compromisos del Tercer Plan de Acción de Gobierno Abierto Jalisco 2021-2024 concluidos (Realizado) / Porcentaje de cumplimiento de compromisos del Tercer Plan de Acción de Gobierno Abierto Jalisco 2021-2024 concluidos (Programado))*100

Descripción del Indicador

El presente indicador mide el porcentaje de cumplimiento de los compromisos aprobados en el Tercer Plan de Acción de Gobierno Abierto Jalisco 2021-2024, por parte de las instituciones que integran el Secretariado Técnico Local de Gobierno Abierto Jalisco. El monitoreo de los avances de los compromisos se encuentra publicado en una plataforma tecnológica denominada tablero de monitoreo que puede ser consultada en la siguiente liga: <http://www.gobiernoaabiertojalisco.org.mx/>
Asimismo, mide las acciones realizadas en la agenda de Gobierno Abierto en Jalisco, mediante la participación en reuniones de trabajo, capacitaciones, generación de eventos de apoyo, etcétera.

Tipo de Indicador	<input type="text" value="Gestión"/>	Dimensión del Indicador	<input type="text" value="Eficacia"/>	Año de Medición del Resultado	<input type="text" value="2023"/>
Cobertura	<input type="text" value="Estatal"/>	Frecuencia de Medición	<input type="text" value="Trimestral"/>		

Parámetros de semaforización					Meta Institucional	Meta Valor	Unidad de medida (meta valor)	Desagregado meta valor por género	
0	59.99	60.00	79.99	80.00	100%	100	Porcentaje	Hombre	Mujer
■	■	■	■	■	Sentido del Indicador	Línea Base (meta valor)	Año (Línea base)	0.00	0.00
					Ascendente	4	2020		

Variables del Indicador

Nombre de la Variable	Unidad de medida	Tipo de Acumulación
Porcentaje de cumplimiento de compromisos del Tercer Plan de Acción de Gobierno Abierto Jalisco 2021-2024 concluidos (realizado)	Porcentaje	Suma
Porcentaje de cumplimiento de compromisos del Tercer Plan de Acción de Gobierno Abierto Jalisco 2021-2024 concluidos (programado)	Porcentaje	Suma

Fuente de Información

Medios de verificación http://www.gobiernoaabiertojalisco.org.mx/tablero/ y Acciones en esta materia en: <http://www.gobiernoaabiertojalisco.org.mx/>"/>

Supuestos

Observaciones

Id_ mir

- 1 El presente documento despliega la información perteneciente a los indicadores estratégicos y gestión de aquellos programas presupuestarios que proveen de bienes y servicios que generan valor público a la ciudadanía jalisciense
- 2 Se muestra el número del Componente relacionado con el indicador.

GOBIERNO DEL ESTADO DE JALISCO PRESUPUESTO DE EGRESOS PARA EL EJERCICIO FISCAL 2023 Ficha Técnica de Indicador

Sistema de Evaluación del Desempeño (SED)

Gobierno del Estado de Jalisco Secretaría de la Hacienda Pública

Datos del Programa

Servicios de Educación Media Superior y Superior

Eje: Desarrollo Social Tema: Educación

¿Quién gasta?

29	Unidad Presupuestal	000	Unidad Responsable	00440	Unidad Ejecutora del Gasto
Universidad de Guadalajara		Universidad de Guadalajara		Universidad de Guadalajara	

¿Para qué se gasta?

Finalidad	Función	Subfunción
Desarrollo Social	Educación	Educación Superior

Presupuesto asignado al Programa Presupuestario

Monto \$13,974,594,325.00

Objetivos

Nivel	Clave Componente	Resumen Narrativo
Fin		Contribuir a mejorar las condiciones de acceso efectivo a los derechos sociales, mediante el impulso de las capacidades de las personas y sus comunidades, reduciendo brechas de desigualdad, con un sentido de colectividad fortalecido que impulsa la movilidad social ascendente y con atención prioritaria para las personas y los grupos cuyos derechos han sido vulnerados de manera histórica y coyuntural en particular por la pandemia por COVID19.

Datos del Indicador

Denominación Porcentaje de población en situación de pobreza	Método de cálculo (Representa la proporción de la población en situación de pobreza con respecto al total de la población (Realizado)/Representa la proporción de la población en situación de pobreza con respecto al total de la población (Programado))*100
--	--

Descripción del Indicador
Muestra el porcentaje de personas que se encuentra en situación de pobreza cuando: presenta al menos una carencia social y tiene un ingreso inferior al valor de la línea de pobreza por ingresos.

Tipo de Indicador	<input type="text" value="Estratégico"/>	Dimensión del Indicador	<input type="text" value="Eficacia"/>	Año de Medición del Resultado	<input type="text" value="2024"/>
Cobertura	<input type="text" value="Estatal"/>	Frecuencia de Medición	<input type="text" value="Anual"/>		

Parámetros de semaforización						Desagregado meta valor por género				
						Meta Institucional	Meta Valor	Unidad de medida (meta valor)	Hombre	Mujer
130	80.00	79.99	60.00	59.99	0	100%	27	Porcentaje	0.00	0.00
Sentido del Indicador						Línea Base (meta valor)	Año (Línea base)			
Descendente						31	2021			

Variables del Indicador

Nombre de la Variable	Unidad de medida	Tipo de Acumulación
Representa la proporción de la población en situación de pobreza con respecto al total de la población (realizado)	Porcentaje	Valor presente
Representa la proporción de la población en situación de pobreza con respecto al total de la población (programado)	Porcentaje	Valor presente

Fuente de Información CONEVAL. Medición de la pobreza 2020, estimaciones con base en la ENIGH 2018 y 2020.

Medios de verificación

Supuestos

Observaciones

Id_mir 34024

- 1 El presente documento despliega la información perteneciente a los indicadores estratégicos y gestión de aquellos programas presupuestarios que proveen de bienes y servicios que generan valor público a la ciudadanía jalisciense
- 2 Se muestra el número del Componente relacionado con el indicador.

GOBIERNO DEL ESTADO DE JALISCO
PRESUPUESTO DE EGRESOS PARA EL EJERCICIO FISCAL 2023

Ficha Técnica de Indicador

Sistema de Evaluación del Desempeño (SED)

Gobierno del Estado de Jalisco Secretaría de la Hacienda Pública

Datos del Programa

Servicios de Educación Media Superior y Superior

Eje: Desarrollo Social Tema: Educación

¿Quién gasta?

29	Unidad Presupuestal	000	Unidad Responsable	00440	Unidad Ejecutora del Gasto
Universidad de Guadalajara		Universidad de Guadalajara		Universidad de Guadalajara	

¿Para qué se gasta?

Finalidad	Función	Subfunción
Desarrollo Social	Educación	Educación Superior

Presupuesto asignado al Programa Presupuestario

Monto \$13,974,594,325.00

Objetivos

Nivel	Clave Componente	Resumen Narrativo
Propósito		Las y los estudiantes del estado de Jalisco, cuentan con un enfoque integral de educación que incrementa la calidad y pertinencia educativa hacia la excelencia de la misma, para formar una ciudadanía responsable que enfrente de manera positiva los desafíos personales y colectivos durante su trayecto de vida.

Datos del Indicador

Denominación	Método de cálculo
Porcentaje de cobertura en educación superior sin posgrado de 18 a 22 años	(Resultado de dividir el total de la matrícula de técnico superior universitario y licenciatura de la modalidad escolarizada del ciclo en estudio, entre el total de la población estimada del rango de 18 a 22 años de edad del mismo periodo. (Realizado)/Resultado de dividir el total de la matrícula de técnico superior universitario y licenciatura de la modalidad escolarizada del ciclo en estudio, entre el total de la población estimada del rango de 18 a 22 años de edad del mismo periodo. (Programado))*100

Descripción del Indicador

Es el porcentaje de la matrícula total del nivel técnico superior universitario y licenciatura de la modalidad escolarizada, respecto al total de población de 18 a 22 años.

Tipo de Indicador	Estratégico	Dimensión del Indicador	Eficacia	Año de Medición del Resultado	2022
Cobertura	Estatil	Frecuencia de Medición	Anual		

Parámetros de semaforización	Meta Institucional	Meta Valor	Unidad de medida (meta valor)	Desagregado meta valor por género	
	100%	38	Porcentaje	Hombre	Mujer
0 59.99 60.00 79.99 80.00 130	Sentido del Indicador	Línea Base (meta valor)	Año (Línea base)		
<div style="display: flex; justify-content: space-around;"> <div style="width: 20px; height: 20px; background-color: red;"></div> <div style="width: 20px; height: 20px; background-color: yellow;"></div> <div style="width: 20px; height: 20px; background-color: green;"></div> </div>	Ascendente	37	2021		

Variables del Indicador

Nombre de la Variable	Unidad de medida	Tipo de Acumulación
Resultado de dividir el total de la matrícula de técnico superior universitario y licenciatura de la modalidad escolarizada del ciclo en estudio, entre el total de la población estimada del rango de 18 a 22 años de edad del mismo periodo. (realizado)	Porcentaje	Valor presente
Resultado de dividir el total de la matrícula de técnico superior universitario y licenciatura de la modalidad escolarizada del ciclo en estudio, entre el total de la población estimada del rango de 18 a 22 años de edad del mismo periodo. (programado)	Porcentaje	Valor presente

Fuente de Información	Secretaría de Educación Pública (SEP). Sistema Nacional de Información Estadística Educativa (SNEE). Preliminar, 2021.
Medios de verificación	
Supuestos	
Observaciones	
Id_mir	38234

- 1 El presente documento despliega la información perteneciente a los indicadores estratégicos y gestión de aquellos programas presupuestarios que proveen de bienes y servicios que generan valor público a la ciudadanía jalisciense
- 2 Se muestra el número del Componente relacionado con el indicador.

GOBIERNO DEL ESTADO DE JALISCO PRESUPUESTO DE EGRESOS PARA EL EJERCICIO FISCAL 2023

Ficha Técnica de Indicador

Sistema de Evaluación del Desempeño (SED)

Gobierno del Estado de JaliscoSecretaría de la Hacienda Pública

Datos del Programa

Servicios de Educación Media Superior y Superior

Eje: Desarrollo SocialTema: Educación

¿Quién gasta?

29	Unidad Presupuestal	000	Unidad Responsable	00440	Unidad Ejecutora del Gasto
Universidad de Guadalajara		Universidad de Guadalajara		Universidad de Guadalajara	

¿Para qué se gasta?

Finalidad	Función	Subfunción
Desarrollo Social	Educación	Educación Superior

Presupuesto asignado al Programa Presupuestario

Monto\$13,974,594,325.00

Objetivos

Nivel	Clave Componente	Resumen Narrativo
Componente	A1	Estudiantes de educación media superior y superior atendidos garantizando el acceso a la educación en condiciones de igualdad.

Datos del Indicador

Denominación	Método de cálculo
Total de estudiantes educación media superior y superior inscritos	(Estudiantes educación media superior y superior (Realizado) / Estudiantes educación media superior y superior (Programado))*100

Descripción del Indicador
Número de estudiantes con registro a cursos por nivel educativo Medio Superior, Superior y Posgrado

Tipo de Indicador	Gestión	Dimensión del Indicador	Eficacia	Año de Medición del Resultado	2023
Cobertura	Estatal	Frecuencia de Medición	Semestral		

Desagregado meta valor por género

Parámetros de semaforización						Meta Institucional	Meta Valor	Unidad de medida (meta valor)	Hombre	Mujer
0	59.99	60.00	79.99	80.00	130	100%	337,037	Alumno	151,949.00	185,088.00
Sentido del Indicador						Ascendente	Línea Base (meta valor)	Año (Línea base)		
						325,874	2022			

Variables del Indicador

Nombre de la Variable	Unidad de medida	Tipo de Acumulación
Estudiantes educación media superior y superior (realizado)	Alumno	Valor presente
Estudiantes educación media superior y superior (programado)	Alumno	Valor presente

Fuente de Información Informe de Matrícula inicio de curso 911, Secretaría de Educación Pública

Medios de verificación <https://cgpe.udg.mx/informacion-institucional/tableros-institucionales/estadisticas-estrategicas>

Supuestos La ampliación de la Red Universitaria garantizará el acceso de manera incluyente a los aspirantes a la U de G que cumplan con los requisitos de admisión establecidos.

Observaciones

Id_mir 36026

- 1 El presente documento despliega la información perteneciente a los indicadores estratégicos y gestión de aquellos programas presupuestarios que proveen de bienes y servicios que generan valor público a la ciudadanía jalisciense
- 2 Se muestra el número del Componente relacionado con el indicador.

GOBIERNO DEL ESTADO DE JALISCO
PRESUPUESTO DE EGRESOS PARA EL EJERCICIO FISCAL 2023

Ficha Técnica de Indicador

Sistema de Evaluación del Desempeño (SED)

Gobierno del Estado de Jalisco Secretaría de la Hacienda Pública

Datos del Programa

Servicios de Educación Media Superior y Superior

Eje: Desarrollo Social Tema: Educación

¿Quién gasta?

29	Unidad Presupuestal	000	Unidad Responsable	00440	Unidad Ejecutora del Gasto
Universidad de Guadalajara		Universidad de Guadalajara		Universidad de Guadalajara	

¿Para qué se gasta?

Finalidad	Función	Subfunción
Desarrollo Social	Educación	Educación Superior

Presupuesto asignado al Programa Presupuestario

Monto \$13,974,594,325.00

Objetivos

Nivel	Clave Componente	Resumen Narrativo
Componente	A3	Investigación y aplicación de conocimiento fortalecidas para potencializar las capacidades de satisfacción de necesidades relativas a derechos humanos sociales, culturales y económicos.

Datos del Indicador

Denominación	Método de cálculo
Índice de fortalecimiento de capacidades para la investigación	(Índice de fortalecimiento de las capacidades para la investigación (Realizado) / Índice de fortalecimiento de las capacidades para la investigación (Programado))*100

Descripción del Indicador
Relación de capacidades para el fortalecimiento de la investigación.

Tipo de Indicador	Gestión	Dimensión del Indicador	Eficacia	Año de Medición del Resultado	2023
Cobertura	Estatal	Frecuencia de Medición	Semestral		

							Desagregado meta valor por género	
							Hombre	Mujer
Parámetros de semaforización								
0	59.99	60.00	79.99	80.00	130	100%	1	Índice
						Sentido del Indicador	Línea Base (meta valor)	Año (Línea base)
						Ascendente	1	2022

Variables del Indicador

Nombre de la Variable	Unidad de medida	Tipo de Acumulación
Índice de fortalecimiento de las capacidades para la investigación (realizado)	Índice	Valor presente
Índice de fortalecimiento de las capacidades para la investigación (programado)	Índice	Valor presente

Fuente de Información Coordinación General de Investigación, Posgrado y Vinculación

Medios de verificación <https://cgpe.udg.mx/informacion-institucional/tableros-institucionales/estadisticas-estrategicas>

Supuestos
La Universidad de Guadalajara cuenta condiciones internas y el apoyo de instituciones externas para fortalecer la calidad de la formación docente la investigación.

Observaciones

Id_mir 38037

- 1 El presente documento despliega la información perteneciente a los indicadores estratégicos y gestión de aquellos programas presupuestarios que proveen de bienes y servicios que generan valor público a la ciudadanía jalisciense
- 2 Se muestra el número del Componente relacionado con el indicador.

GOBIERNO DEL ESTADO DE JALISCO PRESUPUESTO DE EGRESOS PARA EL EJERCICIO FISCAL 2023

Ficha Técnica de Indicador

Sistema de Evaluación del Desempeño (SED)

Gobierno del Estado de Jalisco Secretaría de la Hacienda Pública

Datos del Programa

Servicios de Educación Media Superior y Superior

Eje: Desarrollo Social Tema: Educación

¿Quién gasta?

29	Unidad Presupuestal	000	Unidad Responsable	00440	Unidad Ejecutora del Gasto
Universidad de Guadalajara		Universidad de Guadalajara		Universidad de Guadalajara	

¿Para qué se gasta?

Finalidad	Función	Subfunción
Desarrollo Social	Educación	Educación Superior

Presupuesto asignado al Programa Presupuestario

Monto \$13,974,594,325.00

Objetivos

Nivel	Clave Componente	Resumen Narrativo
Componente	A4	Transferencia del conocimiento impulsada para coadyuvar en la satisfacción de los derechos humanos económicos, sociales y culturales.

Datos del Indicador

Denominación	Método de cálculo
Índice de impulso a la transferencia del conocimiento	(Índice de impulso a la transferencia del conocimiento (Realizado) / Índice de impulso a la transferencia del conocimiento (Programado))*100

Descripción del Indicador
Relación de indicadores que contribuyen a la transferencia del conocimiento. Media aritmética de las metas individuales

Tipo de Indicador	Gestión	Dimensión del Indicador	Eficacia	Año de Medición del Resultado	2023
Cobertura	Estatal	Frecuencia de Medición	Semestral		

Desagregado meta valor por género						
Parámetros de semaforización						
		Meta Institucional	Meta Valor	Unidad de medida (meta valor)	Hombre	Mujer
0	59.99	60.00	79.99	80.00	130	
		100%	1	Índice	0.00	0.00
		Sentido del Indicador	Línea Base (meta valor)	Año (Línea base)		
		Ascendente	1	2022		

Variables del Indicador

Nombre de la Variable	Unidad de medida	Tipo de Acumulación
Índice de impulso a la transferencia del conocimiento (realizado)	Índice	Valor presente
Índice de impulso a la transferencia del conocimiento (programado)	Índice	Valor presente

Fuente de Información Coordinación General de Investigación, Posgrado y Vinculación

Medios de verificación <https://cgpe.udg.mx/informacion-institucional/tableros-institucionales/estadisticas-estrategicas>

Supuestos Existe un proceso de vinculación y apoyo con la sociedad en general y la participación activa dentro de la Universidad de Guadalajara.

Observaciones

Id_mir 36038

- 1 El presente documento despliega la información perteniente a los indicadores estratégicos y gestión de aquellos programas presupuestarios que proveen de bienes y servicios que generan valor público a la ciudadanía jalisciense
- 2 Se muestra el número del Componente relacionado con el indicador.

GOBIERNO DEL ESTADO DE JALISCO
PRESUPUESTO DE EGRESOS PARA EL EJERCICIO FISCAL 2023

Ficha Técnica de Indicador

Sistema de Evaluación del Desempeño (SED)

Gobierno del Estado de Jalisco Secretaría de la Hacienda Pública

Datos del Programa

Servicios de Educación Media Superior y Superior

Eje: Desarrollo Social Tema: Educación

¿Quién gasta?

29	Unidad Presupuestal	000	Unidad Responsable	00440	Unidad Ejecutora del Gasto
Universidad de Guadalajara		Universidad de Guadalajara		Universidad de Guadalajara	

¿Para qué se gasta?

Finalidad	Función	Subfunción
Desarrollo Social	Educación	Educación Superior

Presupuesto asignado al Programa Presupuestario

Monto \$13,974,594,325.00

Objetivos

Nivel	Clave Componente	Resumen Narrativo
Componente	A2	Educación de pregrado de calidad mejorada para el desarrollo integral de todas las facultades del ser humano

Datos del Indicador

Denominación	Método de cálculo
Índice de mejora de la calidad de la educación de pregrado	$(\text{Índice de calidad de la educación de pregrado (Realizado)} / \text{Índice de calidad de la educación de pregrado (Programado)}) * 100$

Descripción del Indicador
Relación de los indicadores que contribuyen a mejorar la calidad de la educación de pregrado.

Tipo de Indicador	Gestión	Dimensión del Indicador	Eficacia	Año de Medición del Resultado	2023
Cobertura	Estatal	Frecuencia de Medición	Semestral		

Parámetros de semaforización	Meta Institucional	Meta Valor	Unidad de medida (meta valor)	Desagregado meta valor por género													
	100%	1	Índice	Hombre	Mujer												
<table style="width: 100%; text-align: center;"> <tr> <td>0</td><td>59.99</td><td>60.00</td><td>79.99</td><td>80.00</td><td>130</td> </tr> <tr> <td style="background-color: red; width: 15px; height: 15px;"></td> <td style="background-color: red; width: 15px; height: 15px;"></td> <td style="background-color: yellow; width: 15px; height: 15px;"></td> <td style="background-color: yellow; width: 15px; height: 15px;"></td> <td style="background-color: green; width: 15px; height: 15px;"></td> <td style="background-color: green; width: 15px; height: 15px;"></td> </tr> </table>	0	59.99	60.00	79.99	80.00	130							Sentido del Indicador	Línea Base (meta valor)	Año (Línea base)		
0	59.99	60.00	79.99	80.00	130												
	Ascendente	No disponible	No disponible														

Variables del Indicador

Nombre de la Variable	Unidad de medida	Tipo de Acumulación
Índice de calidad de la educación de pregrado (realizado)	Índice	Valor presente
Índice de calidad de la educación de pregrado (programado)	Índice	Valor presente

Fuente de Información Coordinación General Académica y de Innovación

Medios de verificación <https://cgpe.udg.mx/informacion-institucional/tableros-institucionales/estadisticas-estrategicas>

Supuestos La Universidad de Guadalajara cuenta condiciones internas y el apoyo de instituciones externas para fortalecer la calidad del pregrado.

Observaciones

Id_mir 36039

- 1 El presente documento despliega la información perteneciente a los indicadores estratégicos y gestión de aquellos programas presupuestarios que proveen de bienes y servicios que generan valor público a la ciudadanía jalisciense
- 2 Se muestra el número del Componente relacionado con el indicador.

GOBIERNO DEL ESTADO DE JALISCO
PRESUPUESTO DE EGRESOS PARA EL EJERCICIO FISCAL 2023

Ficha Técnica de Indicador

Sistema de Evaluación del Desempeño (SED)

Gobierno del Estado de Jalisco		Secretaría de la Hacienda Pública				
Datos del Programa						
Servicios de Educación Media Superior y Superior						
Eje: Desarrollo Social		Tema: Educación				
¿Quién gasta?						
29	Unidad Presupuestal	000	Unidad Responsable	00440	Unidad Ejecutora del Gasto	
Universidad de Guadalajara		Universidad de Guadalajara		Universidad de Guadalajara		
¿Para qué se gasta?						
Finalidad		Función		Subfunción		
Desarrollo Social		Educación		Educación Superior		
Presupuesto asignado al Programa Presupuestario						
Monto		\$13,974,594,325.00				
Objetivos						
Nivel	Clave Componente	Resumen Narrativo				
Componente	E1	Centrales eléctricas habilitadas con tecnología para la generación de energía verde que garantice el suministro seguro y eficiente en la Red Universitaria.				
Datos del Indicador						
Denominación		Método de cálculo				
Total de instalaciones de centrales eléctricas con tecnología renovable en la Red Universitaria		(Número de centrales eléctricas habilitadas con tecnología renovable (Realizado) / Número de centrales eléctricas habilitadas con tecnología renovable (Programado))*100				
Descripción del Indicador						
Mide el incremento de instalaciones de centrales eléctricas con tecnología renovable en la Red Universitaria						
Tipo de Indicador	Gestión	Dimensión del Indicador	Eficacia	Año de Medición del Resultado	2023	
Cobertura	Regional	Frecuencia de Medición	Semestral			
Desagregado meta valor por género						
Parámetros de semafización		Meta Institucional	Meta Valor	Unidad de medida (meta valor)	Hombre	Mujer
0	59.99	100%	28	Espacio	0.00	0.00
60.00	79.99	Sentido del Indicador	Línea Base (meta valor)	Año (Línea base)		
80.00	130	Ascendente	20	2022		
Variables del Indicador						
Nombre de la Variable			Unidad de medida	Tipo de Acumulación		
Número de centrales eléctricas habilitadas con tecnología renovable (realizado)			Espacio	Valor presente		
Número de centrales eléctricas habilitadas con tecnología renovable (programado)			Espacio	Valor presente		
Fuente de Información			Coordinación General de Servicios Administrativos e Infraestructura Tecnológica			
Medios de verificación			Coordinación General de Servicios Administrativos e Infraestructura Tecnológica. https://cgsait.udg.mx/			
Supuestos			La Universidad de Guadalajara cuenta con condiciones internas y apoyos externos para la habilitación de espacios para generación de energía verde			
Observaciones						
Id_mir			36760			

- 1 El presente documento despliega la información perteneciente a los indicadores estratégicos y gestión de aquellos programas presupuestarios que proveen de bienes y servicios que generan valor público a la ciudadanía jalisciense
- 2 Se muestra el número del Componente relacionado con el indicador.

GOBIERNO DEL ESTADO DE JALISCO
PRESUPUESTO DE EGRESOS PARA EL EJERCICIO FISCAL 2023

Ficha Técnica de Indicador

Sistema de Evaluación del Desempeño (SED)

Gobierno del Estado de Jalisco		Secretaría de la Hacienda Pública	
Datos del Programa			
Infraestructura educativa y cultural			
Eje: Desarrollo Social		Tema: Educación	
¿Quién gasta?			
29	Unidad Presupuestal	000	Unidad Responsable
00440		Unidad Ejecutora del Gasto	
Universidad de Guadalajara		Universidad de Guadalajara	
¿Para qué se gasta?			
Finalidad	Función	Subfunción	
Desarrollo Social	Educación	Educación Superior	
Presupuesto asignado al Programa Presupuestario			
Monto		\$200.00	
Objetivos			
Nivel	Clave Componente	Resumen Narrativo	
Fin		Contribuir a mejorar las condiciones de acceso efectivo a los derechos sociales, mediante el impulso de las capacidades de las personas y sus comunidades, reduciendo brechas de desigualdad, con un sentido de colectividad fortalecido que impulsa la movilidad social ascendente y con atención prioritaria para las personas y los grupos cuyos derechos han sido vulnerados de manera histórica y coyuntural en particular por la pandemia por COVID19.	
Datos del Indicador			
Denominación		Método de cálculo	
Porcentaje de población en situación de pobreza		(Representa la proporción de la población en situación de pobreza con respecto al total de la población (Realizado)/Representa la proporción de la población en situación de pobreza con respecto al total de la población (Programado))*100	
Descripción del Indicador			
Muestra el porcentaje de personas que se encuentra en situación de pobreza cuando: presenta al menos una carencia social y tiene un ingreso inferior al valor de la línea de pobreza por ingresos.			
Tipo de Indicador	Estratégico	Dimensión del Indicador	Eficacia
Cobertura	Estatal	Frecuencia de Medición	Anual
		Año de Medición del Resultado	2024
Desagregado meta valor por género			
Parámetros de semaforización		Meta Institucional	Meta Valor
130	80.00	79.99	60.00
59.99	0		
		Unidad de medida (meta valor)	Desagregado meta valor por género
		Porcentaje	Hombre
			Mujer
			0.00
			0.00
		Sentido del Indicador	Línea Base (meta valor)
		100%	27
		Descendente	31
		Año (Línea base)	2021
Variables del Indicador			
Nombre de la Variable		Unidad de medida	Tipo de Acumulación
Representa la proporción de la población en situación de pobreza con respecto al total de la población (realizado)		Porcentaje	Valor presente
Representa la proporción de la población en situación de pobreza con respecto al total de la población (programado)		Porcentaje	Valor presente
Fuente de Información			
CONEVAL. Medición de la pobreza 2020, estimaciones con base en la ENIGH 2018 y 2020.			
Medios de verificación			
Supuestos			
Observaciones			
Id_mir			
36630			

- 1 El presente documento despliega la información perteneciente a los indicadores estratégicos y gestión de aquellos programas presupuestarios que proveen de bienes y servicios que generan valor público a la ciudadanía jalisciense
- 2 Se muestra el número del Componente relacionado con el indicador.

GOBIERNO DEL ESTADO DE JALISCO PRESUPUESTO DE EGRESOS PARA EL EJERCICIO FISCAL 2023

Ficha Técnica de Indicador

Sistema de Evaluación del Desempeño (SED)

Gobierno del Estado de JaliscoSecretaría de la Hacienda Pública

Datos del Programa

Infraestructura educativa y cultural

Eje: Desarrollo SocialTema: Educación

¿Quién gasta?

29	Unidad Presupuestal	000	Unidad Responsable	00440	Unidad Ejecutora del Gasto
Universidad de Guadalajara	Universidad de Guadalajara	Universidad de Guadalajara	Universidad de Guadalajara	Universidad de Guadalajara	Universidad de Guadalajara

¿Para qué se gasta?

Finalidad	Función	Subfunción
Desarrollo Social	Educación	Educación Superior

Presupuesto asignado al Programa Presupuestario

Monto\$200.00

Objetivos

Nivel	Clave Componente	Resumen Narrativo
Propósito		Las y los estudiantes del estado de Jalisco, cuentan con un enfoque integral de educación que incrementa la calidad y pertinencia educativa hacia la excelencia de la misma, para formar una ciudadanía responsable que enfrente de manera positiva los desafíos personales y colectivos durante su trayecto de vida.

Datos del Indicador

Denominación	Método de cálculo
Porcentaje de cobertura en educación superior sin posgrado de 18 a 22 años	(Resultado de dividir el total de la matrícula de técnico superior universitario y licenciatura de la modalidad escolarizada del ciclo en estudio, entre el total de la población estimada del rango de 18 a 22 años de edad del mismo periodo. (Realizado)/Resultado de dividir el total de la matrícula de técnico superior universitario y licenciatura de la modalidad escolarizada del ciclo en estudio, entre el total de la población estimada del rango de 18 a 22 años de edad del mismo periodo. (Programado))*100

Descripción del Indicador
Es el porcentaje de la matrícula total del nivel técnico superior universitario y licenciatura de la modalidad escolarizada, respecto al total de población de 18 a 22 años.

Tipo de Indicador	Estratégico	Dimensión del Indicador	Eficacia	Año de Medición del Resultado	2022
Cobertura	Estatal	Frecuencia de Medición	Anual		

Desagregado meta valor por género							
Parámetros de semaforización			Meta Institucional	Meta Valor	Unidad de medida (meta valor)	Hombre	Mujer
0	59.99	60.00	100%	38	Porcentaje	0.00	0.00
79.99	80.00	130	Sentido del Indicador	Línea Base (meta valor)	Año (Línea base)		
			Ascendente	37	2021		

Variables del Indicador

Nombre de la Variable	Unidad de medida	Tipo de Acumulación
Resultado de dividir el total de la matrícula de técnico superior universitario y licenciatura de la modalidad escolarizada del ciclo en estudio, entre el total de la población estimada del rango de 18 a 22 años de edad del mismo periodo. (realizado)	Porcentaje	Valor presente
Resultado de dividir el total de la matrícula de técnico superior universitario y licenciatura de la modalidad escolarizada del ciclo en estudio, entre el total de la población estimada del rango de 18 a 22 años de edad del mismo periodo. (programado)	Porcentaje	Valor presente

Fuente de Información	Secretaría de Educación Pública (SEP). Sistema Nacional de Información Estadística Educativa (SNEE). Preliminar, 2021.
Medios de verificación	
Supuestos	
Observaciones	
Id_mir	38470

- 1 El presente documento despliega la información perteneciente a los indicadores estratégicos y gestión de aquellos programas presupuestarios que proveen de bienes y servicios que generan valor público a la ciudadanía jalisciense
- 2 Se muestra el número del Componente relacionado con el indicador.

GOBIERNO DEL ESTADO DE JALISCO
PRESUPUESTO DE EGRESOS PARA EL EJERCICIO FISCAL 2023

Ficha Técnica de Indicador

Sistema de Evaluación del Desempeño (SED)

Gobierno del Estado de Jalisco		Secretaría de la Hacienda Pública	
Datos del Programa			
Infraestructura educativa y cultural			
Eje: Desarrollo Social		Tema: Educación	
¿Quién gasta?			
29	Unidad Presupuestal	000	Unidad Responsable
00440			Unidad Ejecutora del Gasto
Universidad de Guadalajara		Universidad de Guadalajara	
¿Para qué se gasta?			
Finalidad	Función	Subfunción	
Desarrollo Social	Educación	Educación Superior	
Presupuesto asignado al Programa Presupuestario			
Monto		\$200.00	
Objetivos			
Nivel	Clave Componente	Resumen Narrativo	
Componente	01	Espacios físicos para actividades académicas de docencia e investigación mejorados y ampliados que aseguren el acceso y el aprovechamiento sin distinción de capacidades.	
Datos del Indicador			
Denominación		Método de cálculo	
Total de espacios físicos para actividades académicas de docencia e investigación mejorados y ampliados .		(Número de espacios físicos para actividades académicas de docencia e investigación mejorados y ampliados (Realizado) / Número de espacios físicos para actividades académicas de docencia e investigación mejorados y ampliados (Programado))*100	
Descripción del Indicador			
Mide el avance en la construcción y / o mejoramiento de los espacios físicos destinados a las actividades académicas de docencia e investigación.			
Tipo de Indicador	Gestión	Dimensión del Indicador	Eficacia
Cobertura	Regional	Frecuencia de Medición	Semestral
		Año de Medición del Resultado	2023
Desagregado meta valor por género			
Parámetros de semaforización		Meta Institucional	Meta Valor
0	59.99	100%	10
60.00	79.99	Sentido del Indicador	Línea Base (meta valor)
80.00	130	Ascendente	8
		Unidad de medida (meta valor)	Año (Línea base)
		Espacio educativo	2022
		Hombre	Mujer
		0.00	0.00
Variables del Indicador			
Nombre de la Variable		Unidad de medida	Tipo de Acumulación
Número de espacios físicos para actividades académicas de docencia e investigación mejorados y ampliados (realizado)		Espacio educativo	Valor presente
Número de espacios físicos para actividades académicas de docencia e investigación mejorados y ampliados (programado)		Espacio educativo	Valor presente
Fuente de Información		Coordinación General de Servicios Administrativos e Infraestructura Tecnológica	
Medios de verificación		Coordinación General de Servicios Administrativos e Infraestructura Tecnológica. https://www.cgsait.udg.mx	
Supuestos		La Universidad de Guadalajara cuenta con condiciones internas y el apoyo de instituciones externas para fortalecer la infraestructura educativa.	
Observaciones			
Id_mir	36030		

- 1 El presente documento despliega la información perteneciente a los indicadores estratégicos y gestión de aquellos programas presupuestarios que proveen de bienes y servicios que generan valor público a la ciudadanía jalisciense
- 2 Se muestra el número del Componente relacionado con el indicador.

GOBIERNO DEL ESTADO DE JALISCO PRESUPUESTO DE EGRESOS PARA EL EJERCICIO FISCAL 2023

Ficha Técnica de Indicador

Sistema de Evaluación del Desempeño (SED)

Gobierno del Estado de Jalisco Secretaría de la Hacienda Pública

Datos del Programa

Infraestructura educativa y cultural

Eje: Desarrollo Social Tema: Educación

¿Quién gasta?

29	Unidad Presupuestal	000	Unidad Responsable	00440	Unidad Ejecutora del Gasto
Universidad de Guadalajara		Universidad de Guadalajara		Universidad de Guadalajara	

¿Para qué se gasta?

Finalidad	Función	Subfunción
Desarrollo Social	Educación	Educación Superior

Presupuesto asignado al Programa Presupuestario

Monto \$200.00

Objetivos

Nivel	Clave Componente	Resumen Narrativo
Componente	02	Espacios físicos para actividades culturales y deportivas mejorados y ampliados que aseguren el acceso y el aprovechamiento sin distinción de capacidades.

Datos del Indicador

Denominación	Método de cálculo
Total de espacios físicos para actividades culturales y deportivas mejorados y ampliados .	(Número de espacios físicos para actividades culturales y deportivas mejorados y ampliados (Realizado) / Número de espacios físicos para actividades culturales y deportivas mejorados y ampliados (Programado))*100

Descripción del Indicador
Mide el, avance en la construcción y / o mejoramiento de los espacios físicos destinados a las actividades culturales y deportivas.

Tipo de Indicador	Estratégico	Dimensión del Indicador	Eficacia	Año de Medición del Resultado	2023
Cobertura	Regional	Frecuencia de Medición	Semestral		

Desagregado meta valor por género										
Parámetros de semaforización			Meta Institucional	Meta Valor	Unidad de medida (meta valor)	Desagregado meta valor por género				
0	59.99	60.00	79.99	80.00	130	100%				
			Sentido del Indicador	Línea Base (meta valor)	Año (Línea base)	Desagregado meta valor por género				
			Ascendente	3	2022	<table border="1" style="width: 100%; border-collapse: collapse;"> <tr> <th style="width: 50%;">Hombre</th> <th style="width: 50%;">Mujer</th> </tr> <tr> <td style="text-align: center;">0.00</td> <td style="text-align: center;">0.00</td> </tr> </table>	Hombre	Mujer	0.00	0.00
Hombre	Mujer									
0.00	0.00									

Variables del Indicador

Nombre de la Variable	Unidad de medida	Tipo de Acumulación
Número de espacios físicos para actividades culturales y deportivas mejorados y ampliados (realizado)	Espacio educativo	Valor presente
Número de espacios físicos para actividades culturales y deportivas mejorados y ampliados (programado)	Espacio educativo	Valor presente

Fuente de Información Coordinación General de Servicios Administrativos e Infraestructura Tecnológica

Medios de verificación Coordinación General de Servicios Administrativos e Infraestructura Tecnológica. <https://www.cgsait.udg.mx/>

Supuestos La Universidad de Guadalajara cuenta con condiciones internas y el apoyo de instituciones externas para fortalecer la infraestructura educativa.

Observaciones

Id_mir 36034

- 1 El presente documento despliega la información perteneciente a los indicadores estratégicos y gestión de aquellos programas presupuestarios que proveen de bienes y servicios que generan valor público a la ciudadanía jalisciense
- 2 Se muestra el número del Componente relacionado con el indicador.

GOBIERNO DEL ESTADO DE JALISCO
PRESUPUESTO DE EGRESOS PARA EL EJERCICIO FISCAL 2023
Ficha Técnica de Indicador

Sistema de Evaluación del Desempeño (SED)

Gobierno del Estado de Jalisco Secretaría de la Hacienda Pública

Datos del Programa

Impartición de justicia electoral a la ciudadanía e investigación y capacitación en la materia

Eje: Seguridad ciudadana, justicia y estado de derecho Tema: Impartición de Justicia

¿Quién gasta?

31	Unidad Presupuestal	000	Unidad Responsable	00432	Unidad Ejecutora del Gasto
	Tribunal Electoral del Estado de Jalisco		Tribunal Electoral del Estado de Jalisco		Tribunal Electoral del Estado de Jalisco

¿Para qué se gasta?

Finalidad	Función	Subfunción
Gobierno	Justicia	Impartición de Justicia

Presupuesto asignado al Programa Presupuestario

Monto

Objetivos

Nivel	Clave Componente	Resumen Narrativo
Fin		Contribuir a promover la paz bajo el concepto de seguridad ciudadana mediante la coordinación eficaz de los sistemas de seguridad ciudadana, procuración e impartición de justicia, generando estabilidad social y democrática como fundamento para la construcción de una sociedad más libre en la que se protegen y observan los derechos humanos, se facilita el crecimiento económico incluyente y se protege el medio ambiente.

Datos del Indicador

<p>Denominación</p> <p>Porcentaje de delitos no denunciados respecto a los delitos ocurridos</p>	<p>Método de cálculo</p> <p>(Razón de los delitos no denunciados más los delitos denunciados sin averiguación previa más aquellos en los cuales no fue especificado si se denunció o si se inició averiguación previa, entre el total de delitos por cien. (Realizado)/Razón de los delitos no denunciados más los delitos denunciados sin averiguación previa más aquellos en los cuales no fue especificado si se denunció o si se inició averiguación previa, entre el total de delitos por cien. (Programado))*100</p>
---	---

Descripción del Indicador
La estimación a nivel nacional sobre los delitos no denunciados o de los que no se inició averiguación previa y sus causas, respecto a los delitos ocurridos en cada entidad federativa.

Tipo de Indicador	Estratégico	Dimensión del Indicador	Eficacia	Año de Medición del Resultado	2022
Cobertura	Estatal	Frecuencia de Medición	Anual		

Parámetros de semaforización	Meta Institucional	Meta Valor	Unidad de medida (meta valor)	Desagregado meta valor por género													
				Hombre	Mujer												
<table style="width: 100%; text-align: center;"> <tr> <td style="border: 1px solid black; padding: 2px;">130</td> <td style="border: 1px solid black; padding: 2px;">80.00</td> <td style="border: 1px solid black; padding: 2px;">79.99</td> <td style="border: 1px solid black; padding: 2px;">60.00</td> <td style="border: 1px solid black; padding: 2px;">59.99</td> <td style="border: 1px solid black; padding: 2px;">0</td> </tr> <tr> <td style="width: 20px; height: 15px; background-color: red;"></td> <td style="width: 20px; height: 15px; background-color: red;"></td> <td style="width: 20px; height: 15px; background-color: yellow;"></td> <td style="width: 20px; height: 15px; background-color: yellow;"></td> <td style="width: 20px; height: 15px; background-color: green;"></td> <td style="width: 20px; height: 15px; background-color: green;"></td> </tr> </table>	130	80.00	79.99	60.00	59.99	0							100%	86	Porcentaje	0.00	0.00
130	80.00	79.99	60.00	59.99	0												
	Sentido del Indicador	Línea Base (meta valor)	Año (Línea base)														
	Descendente	89	2021														

Variables del Indicador

Nombre de la Variable	Unidad de medida	Tipo de Acumulación
Razón de los delitos no denunciados más los delitos denunciados sin averiguación previa más aquellos en los cuales no fue especificado si se denunció o si se inició averiguación previa, entre el total de delitos por cien. (realizado)	Porcentaje	Valor presente
Razón de los delitos no denunciados más los delitos denunciados sin averiguación previa más aquellos en los cuales no fue especificado si se denunció o si se inició averiguación previa, entre el total de delitos por cien. (programado)	Porcentaje	Valor presente

Fuente de Información

Medios de verificación

Supuestos

Observaciones

Id_mir

- 1 El presente documento despliega la información perteneciente a los indicadores estratégicos y gestión de aquellos programas presupuestarios que proveen de bienes y servicios que generan valor público a la ciudadanía jalisciense
- 2 Se muestra el número del Componente relacionado con el indicador.

EL ESTADO DE JALISCO

PERIÓDICO OFICIAL

1896

GOBIERNO DEL ESTADO DE JALISCO PRESUPUESTO DE EGRESOS PARA EL EJERCICIO FISCAL 2023 Ficha Técnica de Indicador

Sistema de Evaluación del Desempeño (SED)

Gobierno del Estado de JaliscoSecretaría de la Hacienda Pública

Datos del Programa

Impartición de justicia electoral a la ciudadanía e investigación y capacitación en la materia

Eje: Seguridad ciudadana, justicia y estado de derechoTema: Impartición de Justicia

¿Quién gasta?

31	Unidad Presupuestal	000	Unidad Responsable	00432	Unidad Ejecutora del Gasto
	Tribunal Electoral del Estado de Jalisco		Tribunal Electoral del Estado de Jalisco		Tribunal Electoral del Estado de Jalisco

¿Para qué se gasta?

Finalidad	Función	Subfunción
Gobierno	Justicia	Impartición de Justicia

Presupuesto asignado al Programa Presupuestario

Monto\$65,032,900.00

Objetivos

Nivel	Clave Componente	Resumen Narrativo
Propósito		Las y los jaliscienses cuentan con un sistema de impartición de justicia que garantiza el derecho al acceso a la justicia de manera eficaz, eficiente, innovadora, responsable, transparente, pronta y expedita, al tiempo que se observan los protocolos de atención hacia las personas en condición de vulnerabilidad; y en consecuencia, aumentar la confianza ciudadana en los órganos jurisdiccionales.

Datos del Indicador

Denominación Sentencias definitivas con la modalidad de juicios orales	Método de cálculo (Sumatoria de las sentencias definitivas emitidas por los jueces de oralidad en materia penal, de los doce distritos judiciales. (Realizado)/Sumatoria de las sentencias definitivas emitidas por los jueces de oralidad en materia penal, de los doce distritos judiciales. (Programado))*100
--	--

Descripción del Indicador
Se refiere a las sentencias emitidas por los jueces de oralidad de los doce distritos judiciales del estado de Jalisco, emitidas en la tercera etapa del proceso penal acusatorio denominado "juicio oral".

Tipo de Indicador	Estratégico	Dimensión del Indicador	Eficacia	Año de Medición del Resultado	2022
Cobertura	Estatal	Frecuencia de Medición	Anual		

Parámetros de semaforización	Meta Institucional	Meta Valor	Unidad de medida (meta valor)	Desagregado meta valor por género	
				Hombre	Mujer
0 59.99 60.00 79.99 80.00 130	100%	251	Sentencia	0.00	0.00
 	Sentido del Indicador	Línea Base (meta valor)	Año (Línea base)		
	Ascendente	249	2020		

Variables del Indicador

Nombre de la Variable	Unidad de medida	Tipo de Acumulación
Sumatoria de las sentencias definitivas emitidas por los jueces de oralidad en materia penal, de los doce distritos judiciales. (realizado)	Sentencia	Valor presente
Sumatoria de las sentencias definitivas emitidas por los jueces de oralidad en materia penal, de los doce distritos judiciales. (programado)	Sentencia	Valor presente

Fuente de Información	Consejo de la Judicatura, Poder Judicial del Estado de Jalisco. IV Trimestre 2020.
Medios de verificación	
Supuestos	
Observaciones	
Id_mir	33902

- 1 El presente documento despliega la información perteneciente a los indicadores estratégicos y gestión de aquellos programas presupuestarios que proveen de bienes y servicios que generan valor público a la ciudadanía jalisciense
- 2 Se muestra el número del Componente relacionado con el indicador.

GOBIERNO DEL ESTADO DE JALISCO
PRESUPUESTO DE EGRESOS PARA EL EJERCICIO FISCAL 2023
Ficha Técnica de Indicador

Sistema de Evaluación del Desempeño (SED)

Gobierno del Estado de Jalisco Secretaría de la Hacienda Pública

Datos del Programa

Impartición de justicia electoral a la ciudadanía e investigación y capacitación en la materia

Eje: Seguridad ciudadana, justicia y estado de derecho Tema: Impartición de Justicia

¿Quién gasta?

31	Unidad Presupuestal	000	Unidad Responsable	00432	Unidad Ejecutora del Gasto
	Tribunal Electoral del Estado de Jalisco		Tribunal Electoral del Estado de Jalisco		Tribunal Electoral del Estado de Jalisco

¿Para qué se gasta?

Finalidad	Función	Subfunción
Gobierno	Justicia	Impartición de Justicia

Presupuesto asignado al Programa Presupuestario

Monto

Objetivos

Nivel	Clave Componente	Resumen Narrativo
Componente	A1	Resoluciones emitidas que tutelan la legalidad de los actos de autoridades electorales, agrupaciones y partidos políticos.

Datos del Indicador

Denominación	Método de cálculo
Resolución Medios de Impugnación	(Número de resoluciones de medios de impugnación (Realizado) / Número de resoluciones de medios de impugnación (Programado))*100

Descripción del Indicador
Resolución Medios de Impugnación

Tipo de Indicador	Gestión	Dimensión del Indicador	Eficacia	Año de Medición del Resultado	2023
Cobertura	Estatal	Frecuencia de Medición	Trimestral		

Desagregado meta valor por género

	Meta Institucional	Meta Valor	Unidad de medida (meta valor)	Hombre	Mujer
	100%	100	Resolución	0.00	0.00

Parámetros de semaforización	Sentido del Indicador	Línea Base (meta valor)	Año (Línea base)												
<table style="display: inline-table; border: none;"> <tr> <td style="border: 1px solid black; padding: 2px;">0</td> <td style="border: 1px solid black; padding: 2px;">59.99</td> <td style="border: 1px solid black; padding: 2px;">60.00</td> <td style="border: 1px solid black; padding: 2px;">79.99</td> <td style="border: 1px solid black; padding: 2px;">80.00</td> <td style="border: 1px solid black; padding: 2px;">130</td> </tr> <tr> <td style="background-color: red; width: 15px; height: 15px;"></td> <td style="background-color: red; width: 15px; height: 15px;"></td> <td style="background-color: yellow; width: 15px; height: 15px;"></td> <td style="background-color: yellow; width: 15px; height: 15px;"></td> <td style="background-color: green; width: 15px; height: 15px;"></td> <td style="background-color: green; width: 15px; height: 15px;"></td> </tr> </table>	0	59.99	60.00	79.99	80.00	130							Ascendente	No disponible	No disponible
0	59.99	60.00	79.99	80.00	130										

Variables del Indicador

Nombre de la Variable	Unidad de medida	Tipo de Acumulación
Número de resoluciones de medios de impugnación (realizado)	Resolución	Suma
Número de resoluciones de medios de impugnación (programado)	Resolución	Suma

Fuente de Información Desahogo de procedimientos y emisión de resoluciones que dirimen de manera definitiva e inatacable en el ámbito local las diversas contiendas que se someten a su consideración otorgando a los ciudadanos certeza de sus derechos político electorales.

Medios de verificación Libro de gobierno de la oficialía de partes del Tribunal Electoral

Supuestos Existen ciudadanos que cuenten con la garantía de una adecuada impartición de justicia, con apego a la legalidad en la resolución de sus litigios de carácter electoral.

Observaciones

Id_mir

- 1 El presente documento despliega la información perteneciente a los indicadores estratégicos y gestión de aquellos programas presupuestarios que proveen de bienes y servicios que generan valor público a la ciudadanía jalisciense
- 2 Se muestra el número del Componente relacionado con el indicador.

GOBIERNO DEL ESTADO DE JALISCO PRESUPUESTO DE EGRESOS PARA EL EJERCICIO FISCAL 2023 Ficha Técnica de Indicador

Sistema de Evaluación del Desempeño (SED)

Gobierno del Estado de Jalisco Secretaría de la Hacienda Pública

Datos del Programa

Tribunal de Justicia Administrativa del Estado de Jalisco

Eje: Seguridad ciudadana, justicia y estado de derecho Tema: Impartición de Justicia

¿Quién gasta?

32	Unidad Presupuestal	000	Unidad Responsable	00435	Unidad Ejecutora del Gasto
Tribunal de Justicia Administrativa del Estado de Jalisco		Tribunal de Justicia Administrativa del Estado de Jalisco		Tribunal de Justicia Administrativa del Estado de Jalisco	

¿Para qué se gasta?

Finalidad	Función	Subfunción
Gobierno	Justicia	Impartición de Justicia

Presupuesto asignado al Programa Presupuestario

Monto \$217,042,900.00

Objetivos

Nivel	Clave Componente	Resumen Narrativo
Fin		Contribuir a promover la paz bajo el concepto de seguridad ciudadana mediante la coordinación eficaz de los sistemas de seguridad ciudadana, procuración e impartición de justicia, generando estabilidad social y democrática como fundamento para la construcción de una sociedad más libre en la que se protegen y observan los derechos humanos, se facilita el crecimiento económico incluyente y se protege el medio ambiente.

Datos del Indicador

Denominación Porcentaje de delitos no denunciados respecto a los delitos ocurridos	Método de cálculo (Razón de los delitos no denunciados más los delitos denunciados sin averiguación previa más aquellos en los cuales no fue especificado si se denunció o si se inició averiguación previa, entre el total de delitos por cien. (Realizado)/Razón de los delitos no denunciados más los delitos denunciados sin averiguación previa más aquellos en los cuales no fue especificado si se denunció o si se inició averiguación previa, entre el total de delitos por cien. (Programado))* 100
--	---

Descripción del Indicador
La estimación a nivel nacional sobre los delitos no denunciados o de los que no se inició averiguación previa y sus causas, respecto a los delitos ocurridos en cada entidad federativa.

Tipo de Indicador	Estratégico	Dimensión del Indicador	Eficacia	Año de Medición del Resultado	2022
Cobertura	Estatal	Frecuencia de Medición	Anual		

Parámetros de semaforización	Meta Institucional	Meta Valor	Unidad de medida (meta valor)	Desagregado meta valor por género							
				Hombre	Mujer						
<table style="display: inline-table; border: none;"> <tr> <td style="border: 1px solid black; padding: 2px;">130</td> <td style="border: 1px solid black; padding: 2px;">80.00</td> <td style="border: 1px solid black; padding: 2px;">79.99</td> <td style="border: 1px solid black; padding: 2px;">60.00</td> <td style="border: 1px solid black; padding: 2px;">59.99</td> <td style="border: 1px solid black; padding: 2px;">0</td> </tr> </table>	130	80.00	79.99	60.00	59.99	0	100%	86	Porcentaje	0.00	0.00
130	80.00	79.99	60.00	59.99	0						
	Sentido del Indicador	Línea Base (meta valor)	Año (Línea base)								
<div style="display: flex; justify-content: space-around; width: 100%;"> <div style="width: 20%; text-align: center;"> </div> <div style="width: 20%; text-align: center;"> </div> <div style="width: 20%; text-align: center;"> </div> </div>	Descendente	89	2021								

Variables del Indicador

Nombre de la Variable	Unidad de medida	Tipo de Acumulación
Razón de los delitos no denunciados más los delitos denunciados sin averiguación previa más aquellos en los cuales no fue especificado si se denunció o si se inició averiguación previa, entre el total de delitos por cien. (realizado)	Porcentaje	Valor presente
Razón de los delitos no denunciados más los delitos denunciados sin averiguación previa más aquellos en los cuales no fue especificado si se denunció o si se inició averiguación previa, entre el total de delitos por cien. (programado)	Porcentaje	Valor presente

Fuente de Información	INEGI. Encuesta Nacional de Victimización y Percepción sobre seguridad Pública (ENVIPE), 2021.
Medios de verificación	
Supuestos	
Observaciones	
Id_mir	33766

- 1 El presente documento despliega la información perteneciente a los indicadores estratégicos y gestión de aquellos programas presupuestarios que proveen de bienes y servicios que generan valor público a la ciudadanía jalisciense
- 2 Se muestra el número del Componente relacionado con el indicador.

GOBIERNO DEL ESTADO DE JALISCO
PRESUPUESTO DE EGRESOS PARA EL EJERCICIO FISCAL 2023
Ficha Técnica de Indicador

Sistema de Evaluación del Desempeño (SED)

Gobierno del Estado de Jalisco Secretaría de la Hacienda Pública

Datos del Programa

Tribunal de Justicia Administrativa del Estado de Jalisco

Eje: Seguridad ciudadana, justicia y estado de derecho Tema: Impartición de Justicia

¿Quién gasta?

32	Unidad Presupuestal	000	Unidad Responsable	00435	Unidad Ejecutora del Gasto
Tribunal de Justicia Administrativa del Estado de Jalisco		Tribunal de Justicia Administrativa del Estado de Jalisco		Tribunal de Justicia Administrativa del Estado de Jalisco	

¿Para qué se gasta?

Finalidad	Función	Subfunción
Gobierno	Justicia	Impartición de Justicia

Presupuesto asignado al Programa Presupuestario

Monto \$217,042,900.00

Objetivos

Nivel	Clave Componente	Resumen Narrativo
Propósito		Las y los jaliscienses cuentan con un sistema de impartición de justicia que garantiza el derecho al acceso a la justicia de manera eficaz, eficiente, innovadora, responsable, transparente, pronta y expedita, al tiempo que se observan los protocolos de atención hacia las personas en condición de vulnerabilidad; y en consecuencia, aumentar la confianza ciudadana en los órganos jurisdiccionales.

Datos del Indicador

Denominación	Método de cálculo
Sentencias definitivas con la modalidad de juicios orales	(Sumatoria de las sentencias definitivas emitidas por los jueces de oralidad en materia penal, de los doce distritos judiciales. (Realizado)/Sumatoria de las sentencias definitivas emitidas por los jueces de oralidad en materia penal, de los doce distritos judiciales. (Programado))*100

Descripción del Indicador
Se refiere a las sentencias emitidas por los jueces de oralidad de los doce distritos judiciales del estado de Jalisco, emitidas en la tercera etapa del proceso penal acusatorio denominado "juicio oral".

Tipo de Indicador	Estratégico	Dimensión del Indicador	Eficacia	Año de Medición del Resultado	2022
Cobertura	Estatal	Frecuencia de Medición	Anual		

Desagregado meta valor por género						
Parámetros de semaforización		Meta Institucional	Meta Valor	Unidad de medida (meta valor)	Hombre	Mujer
0	59.99	100%	251	Sentencia	0.00	0.00
60.00	79.99	Sentido del Indicador	Línea Base (meta valor)	Año (Línea base)		
80.00	130	Ascendente	249	2020		

Variables del Indicador

Nombre de la Variable	Unidad de medida	Tipo de Acumulación
Sumatoria de las sentencias definitivas emitidas por los jueces de oralidad en materia penal, de los doce distritos judiciales. (realizado)	Sentencia	Valor presente
Sumatoria de las sentencias definitivas emitidas por los jueces de oralidad en materia penal, de los doce distritos judiciales. (programado)	Sentencia	Valor presente

Fuente de Información	Consejo de la Judicatura, Poder Judicial del Estado de Jalisco. IV Trimestre 2020.
Medios de verificación	
Supuestos	
Observaciones	
Id_mir	33903

- 1 El presente documento despliega la información perteneciente a los indicadores estratégicos y gestión de aquellos programas presupuestarios que proveen de bienes y servicios que generan valor público a la ciudadanía jalisciense
- 2 Se muestra el número del Componente relacionado con el indicador.

GOBIERNO DEL ESTADO DE JALISCO
PRESUPUESTO DE EGRESOS PARA EL EJERCICIO FISCAL 2023

Ficha Técnica de Indicador

Sistema de Evaluación del Desempeño (SED)

Gobierno del Estado de Jalisco		Secretaría de la Hacienda Pública	
Datos del Programa			
Tribunal de Justicia Administrativa del Estado de Jalisco			
Eje: Seguridad ciudadana, justicia y estado de derecho		Tema: Impartición de Justicia	
¿Quién gasta?			
32	Unidad Presupuestal	000	Unidad Responsable
Tribunal de Justicia Administrativa del Estado de Jalisco		Tribunal de Justicia Administrativa del Estado de Jalisco	
		00435	Unidad Ejecutora del Gasto
		Tribunal de Justicia Administrativa del Estado de Jalisco	
¿Para qué se gasta?			
Gobierno	Función	Subfunción	
Justicia		Impartición de Justicia	
Presupuesto asignado al Programa Presupuestario			
Monto		\$217,042,900.00	
Objetivos			
Nivel	Clave Componente	Resumen Narrativo	
Componente	01	Expedientes turnados a salas resueltas para solventar las controversias de carácter administrativo y fiscal.	
Datos del Indicador			
Denominación		Método de cálculo	
Porcentaje de resolución de expedientes recibidos por sala para su atención		$\frac{(\text{Porcentaje de expediente recibidos (Realizado)} / \text{Porcentaje de expediente recibidos (Programado)}) * 100 (\text{Realizado})}{(\text{Porcentaje de expediente recibidos (Realizado)} / \text{Porcentaje de expediente recibidos (Programado)}) * 100 (\text{Programado})} * 100$	
Descripción del Indicador			
01-Expedientes turnados a salas resueltas para solventar las controversias de carácter administrativo y fiscal.			
Tipo de Indicador	Gestión	Dimensión del Indicador	Eficiencia
Cobertura	Estatal	Frecuencia de Medición	Trimestral
		Desagregado meta valor por género	
Parámetros de semafORIZACIÓN		Meta Institucional	Meta Valor
0	59.99	100%	100
60.00	79.99	Sentido del Indicador	Línea Base (meta valor)
80.00	130	Ascendente	No disponible
		Unidad de medida (meta valor)	Año (Línea base)
		Acción	No disponible
		Hombre	Mujer
		0.00	0.00
Variables del Indicador			
Nombre de la Variable		Unidad de medida	Tipo de Acumulación
Porcentaje de expediente recibidos (Realizado)/Porcentaje de expediente recibidos (Programado)*100 (realizado)		Acción	Suma
Porcentaje de expediente recibidos (Realizado)/Porcentaje de expediente recibidos (Programado)*100 (programado)		Acción	Suma
Fuente de Información	Sistema de registro del TJA		
Medios de verificación	Sistema de consulta de boletín Judicial		
Supuestos	Los expedientes están completos		
Observaciones			
Id_mir	35640		

- 1 El presente documento despliega la información perteneciente a los indicadores estratégicos y gestión de aquellos programas presupuestarios que proveen de bienes y servicios que generan valor público a la ciudadanía jalisciense
- 2 Se muestra el número del Componente relacionado con el indicador.

GOBIERNO DEL ESTADO DE JALISCO
PRESUPUESTO DE EGRESOS PARA EL EJERCICIO FISCAL 2023
Ficha Técnica de Indicador

Sistema de Evaluación del Desempeño (SED)

Gobierno del Estado de Jalisco Secretaría de la Hacienda Pública

Datos del Programa

Tribunal de Justicia Administrativa del Estado de Jalisco

Eje: Seguridad ciudadana, justicia y estado de derecho Tema: Impartición de Justicia

¿Quién gasta?

32	Unidad Presupuestal	000	Unidad Responsable	00435	Unidad Ejecutora del Gasto
Tribunal de Justicia Administrativa del Estado de Jalisco		Tribunal de Justicia Administrativa del Estado de Jalisco		Tribunal de Justicia Administrativa del Estado de Jalisco	

¿Para qué se gasta?

Finalidad	Función	Subfunción
Gobierno	Justicia	Impartición de Justicia

Presupuesto asignado al Programa Presupuestario

Monto

Objetivos

Nivel	Clave Componente	Resumen Narrativo
Componente	F2	Sala Superior creada y en funcionamiento, conformada por tres ponencias y el Órgano Interno de Control

Datos del Indicador

Denominación	Método de cálculo
Total de Recursos de Apelación y Reclamación	$((\text{Número de recursos de apelación, reclamaciones (Realizado)} / \text{Número de recursos de apelación, reclamaciones (Programado)}) * 100 (\text{Realizado})) / ((\text{Número de recursos de apelación, reclamaciones (Realizado)} / \text{Número de recursos de apelación, reclamaciones (Programado)}) * 100 (\text{Programado})) * 100$

Descripción del Indicador
02-Sala Superior creada y en funcionamiento, conformada por tres ponencias y el Órgano Interno de Control

Tipo de Indicador	Gestión	Dimensión del Indicador	Eficiencia	Año de Medición del Resultado	2023
Cobertura	Estatal	Frecuencia de Medición	Trimestral		

Desagregado meta valor por género

Parámetros de semaforización						Meta Institucional	Meta Valor	Unidad de medida (meta valor)	Hombre	Mujer
0	59.99	60.00	79.99	80.00	130	100%	95	Acción	0.00	0.00
Sentido del Indicador						Línea Base (meta valor)		Año (Línea base)		
Ascendente						No disponible		No disponible		

Variables del Indicador

Nombre de la Variable	Unidad de medida	Tipo de Acumulación
(Número de recursos de apelación, reclamaciones (Realizado)/Número de recursos de apelación, reclamaciones (Programado))*100 (realizado)	Acción	Suma
(Número de recursos de apelación, reclamaciones (Realizado)/Número de recursos de apelación, reclamaciones (Programado))*100 (programado)	Acción	Suma

Fuente de Información

Medios de verificación

Supuestos

Observaciones

Id_mir

- 1 El presente documento despliega la información perteneciente a los indicadores estratégicos y gestión de aquellos programas presupuestarios que proveen de bienes y servicios que generan valor público a la ciudadanía jalisciense
- 2 Se muestra el número del Componente relacionado con el indicador.

GOBIERNO DEL ESTADO DE JALISCO PRESUPUESTO DE EGRESOS PARA EL EJERCICIO FISCAL 2023 Ficha Técnica de Indicador

Sistema de Evaluación del Desempeño (SED)

Gobierno del Estado de JaliscoSecretaría de la Hacienda Pública

Datos del Programa

Programa de desarrollo institucional

Eje: Gobierno efectivo e integridad públicaTema: Corrupción e Impunidad

¿Quién gasta?

33	Unidad Presupuestal	000	Unidad Responsable	00893	Unidad Ejecutora del Gasto
	Secretaría Ejecutiva del Sistema Estatal Anti-Corrupción		Secretaría Ejecutiva del Sistema Estatal Anti-Corrupción		Secretaría Ejecutiva del Sistema Estatal Anticorrupción

¿Para qué se gasta?

Finalidad	Función	Subfunción
Gobierno	Coordinación de la Política de Gobierno	Función Pública

Presupuesto asignado al Programa Presupuestario

Monto

Objetivos

Nivel	Clave Componente	Resumen Narrativo
Fin		Contribuir a alcanzar con eficiencia, integridad y transparencia los resultados establecidos en el Plan Estatal de Gobernanza y Desarrollo, mediante la incorporación de procesos de participación ciudadana, profesionalización del servicio civil, innovación, control interno, monitoreo y evaluación.

Datos del Indicador

Denominación	Método de cálculo
Posición en el Subíndice Gobiernos Eficientes y Eficaces del Índice de Competitividad, IMCO	(A través de once indicadores, este subíndice evalúa la capacidad de los gobiernos para elevar la competitividad y calidad de vida en las ciudades a través de políticas públicas eficaces y responsables que fomenten el desarrollo económico. (Realizado)/A través de once indicadores, este subíndice evalúa la capacidad de los gobiernos para elevar la competitividad y calidad de vida en las ciudades a través de políticas públicas eficaces y responsables que fomenten el desarrollo económico. (Programado))*100

Descripción del Indicador
El subíndice Gobiernos Eficientes y Eficaces evalúa la forma en que los gobiernos de las entidades federativas son capaces de influir positivamente en la competitividad mediante políticas públicas orientadas a fomentar el desarrollo económico local. _x000D_ Se evalúa la calidad de la gestión fiscal y financiera local, así como el grado de transparencia y rendición de cuentas asociado a la misma. De igual modo, se evalúa cómo los ingresos fiscales contribuyen al crecimiento de la economía formal.

Tipo de Indicador	<input type="text" value="Estratégico"/>	Dimensión del Indicador	<input type="text" value="Eficacia"/>	Año de Medición del Resultado	<input type="text" value="2022"/>
Cobertura	<input type="text" value="Estatal"/>	Frecuencia de Medición	<input type="text" value="Anual"/>		

						Desagregado meta valor por género				
Parámetros de semaforización						Meta Institucional	Meta Valor	Unidad de medida (meta valor)	Hombre	Mujer
<input type="text" value="130"/>	<input type="text" value="80.00"/>	<input type="text" value="79.99"/>	<input type="text" value="60.00"/>	<input type="text" value="59.99"/>	<input type="text" value="0"/>	<input type="text" value="100%"/>	<input type="text" value="8"/>	<input type="text" value="Posición"/>	<input type="text" value="0.00"/>	<input type="text" value="0.00"/>
Sentido del Indicador						Línea Base (meta valor)	Año (Línea base)			
<input type="text" value="Descendente"/>						<input type="text" value="10"/>	<input type="text" value="2021"/>			

Variables del Indicador

Nombre de la Variable	Unidad de medida	Tipo de Acumulación
A través de once indicadores, este subíndice evalúa la capacidad de los gobiernos para elevar la competitividad y calidad de vida en las ciudades a través de políticas públicas eficaces y responsables que fomenten el desarrollo económico. (realizado)	<input type="text" value="Posición"/>	<input type="text" value="Valor presente"/>
A través de once indicadores, este subíndice evalúa la capacidad de los gobiernos para elevar la competitividad y calidad de vida en las ciudades a través de políticas públicas eficaces y responsables que fomenten el desarrollo económico. (programado)	<input type="text" value="Posición"/>	<input type="text" value="Valor presente"/>

Fuente de Información	<input type="text" value="IMCO. Índice de Competitividad Estatal (ICE), 2022."/>
Medios de verificación	<input type="text"/>
Supuestos	<input type="text"/>
Observaciones	<input type="text"/>
Id_ mir	<input type="text" value="33930"/>

- 1 El presente documento despliega la información perteneciente a los indicadores estratégicos y gestión de aquellos programas presupuestarios que proveen de bienes y servicios que generan valor público a la ciudadanía jalisciense
- 2 Se muestra el número del Componente relacionado con el indicador.

GOBIERNO DEL ESTADO DE JALISCO
PRESUPUESTO DE EGRESOS PARA EL EJERCICIO FISCAL 2023

Ficha Técnica de Indicador

Sistema de Evaluación del Desempeño (SED)

Gobierno del Estado de Jalisco Secretaría de la Hacienda Pública

Datos del Programa

Programa de desarrollo institucional

Eje: Gobierno efectivo e integridad pública Tema: Corrupción e Impunidad

¿Quién gasta?

33	Unidad Presupuestal	000	Unidad Responsable	00893	Unidad Ejecutora del Gasto
Secretaría Ejecutiva del Sistema Estatal Anti-Corrupción		Secretaría Ejecutiva del Sistema Estatal Anti-Corrupción		Secretaría Ejecutiva del Sistema Estatal Anticorrupción	

¿Para qué se gasta?

Finalidad	Función	Subfunción
Gobierno	Coordinación de la Política de Gobierno	Función Pública

Presupuesto asignado al Programa Presupuestario

Monto

Objetivos

Nivel	Clave Componente	Resumen Narrativo
Propósito		El gobierno estatal y municipal, la sociedad civil e iniciativa privada incrementan sus capacidades de control de la corrupción.

Datos del Indicador

Denominación	Método de cálculo
Tasa de incidencia de corrupción por 100,000 habitantes	(Tasa de incidencia de corrupción por 100,000 habitantes (Realizado)/Tasa de incidencia de corrupción por 100,000 habitantes (Programado))*100

Descripción del Indicador
Mide la tasa de trámites donde la población tuvo contacto con algún servidor público y experimentó al menos un acto de corrupción por cada 100 mil habitantes.

Tipo de Indicador	Estratégico	Dimensión del Indicador	Eficacia	Año de Medición del Resultado	2022
Cobertura	Estatal	Frecuencia de Medición	Anual		

Parámetros de semaforización						Desagregado meta valor por género				
130	80.00	79.99	60.00	59.99	0	Meta Institucional	Meta Valor	Unidad de medida (meta valor)	Hombre	Mujer
■	■	■	■	■	■	100%	33,525	Tasa	0.00	0.00
						Sentido del Indicador	Línea Base (meta valor)	Año (Línea base)		
						Descendente	16,497	2021		

Variables del Indicador

Nombre de la Variable	Unidad de medida	Tipo de Acumulación
Tasa de incidencia de corrupción por 100,000 habitantes (realizado)	Tasa	Valor presente
Tasa de incidencia de corrupción por 100,000 habitantes (programado)	Tasa	Valor presente

Fuente de Información INEGI. Encuesta Nacional de Calidad e Impacto Gubernamental (ENCIG), 2021.

Medios de verificación

Supuestos

Observaciones

Id_mir

- 1 El presente documento despliega la información perteneciente a los indicadores estratégicos y gestión de aquellos programas presupuestarios que proveen de bienes y servicios que generan valor público a la ciudadanía jalisciense
- 2 Se muestra el número del Componente relacionado con el indicador.

GOBIERNO DEL ESTADO DE JALISCO PRESUPUESTO DE EGRESOS PARA EL EJERCICIO FISCAL 2023

Ficha Técnica de Indicador

Sistema de Evaluación del Desempeño (SED)

Gobierno del Estado de JaliscoSecretaría de la Hacienda Pública

Datos del Programa

Programa de desarrollo institucional

Eje: Gobierno efectivo e integridad públicaTema: Corrupción e Impunidad

¿Quién gasta?

33	Unidad Presupuestal	000	Unidad Responsable	00893	Unidad Ejecutora del Gasto
Secretaría Ejecutiva del Sistema Estatal Anti-Corrupción		Secretaría Ejecutiva del Sistema Estatal Anti-Corrupción		Secretaría Ejecutiva del Sistema Estatal Anticorrupción	

¿Para qué se gasta?

Finalidad	Función	Subfunción
Gobierno	Coordinación de la Política de Gobierno	Función Pública

Presupuesto asignado al Programa Presupuestario

Monto\$15,318,300.00

Objetivos

Nivel	Clave Componente	Resumen Narrativo
Componente	F2	Instrumentos jurídicos dictaminados para la presentación pertinente de información

Datos del Indicador

Denominación	Método de cálculo
Total de instrumentos jurídicos dictaminados	(Número de instrumentos jurídicos (Realizado) / Número de instrumentos jurídicos (Programado))*100

Descripción del Indicador
Este indicador mide el total de aspectos jurídicos de convenios, contratos, bases de colaboración, acuerdos interinstitucionales y demás instrumentos jurídicos que suscriba la Secretaría Ejecutiva.

Tipo de Indicador	Gestión	Dimensión del Indicador	Eficacia	Año de Medición del Resultado	2023
Cobertura	Estatal	Frecuencia de Medición	Semestral		

Desagregado meta valor por género

Parámetros de semaforización						Meta Institucional	Meta Valor	Unidad de medida (meta valor)	Hombre	Mujer
0	59.99	60.00	79.99	80.00	130	100%	1	Instrumento	0.00	0.00
						Sentido del Indicador	Línea Base (meta valor)	Año (Línea base)		
						Ascendente	2	2022		

Variables del Indicador

Nombre de la Variable	Unidad de medida	Tipo de Acumulación
Número de instrumentos jurídicos (realizado)	Instrumento	Valor presente
Número de instrumentos jurídicos (programado)	Instrumento	Valor presente

Fuente de Información
Reporte de avances en el Informe de Actividades de la Secretaría Ejecutiva del Sistema Estatal Anticorrupción de Jalisco. Coordinación de Asuntos Jurídicos. Informes trimestrales de actividades: <https://sesaj.org/informesSESAJ>

Medios de verificación
Información fundamental prevista por el artículo 8 de la Ley de transparencia y acceso a la información pública para el estado de Jalisco y sus Municipios; fracción IX. La información pública ordinaria, proactiva o focalizada que considere el sujeto obligado, por sí o a propuesta del Instituto. Unidad de Transparencia. 2023. <https://www.sesaj.org/fundamental/>

Supuestos
Existe normativa y facultades que sustentan tanto la creación como la dictaminación de los instrumentos jurídicos relativos

Observaciones

Id_mir 37054

- 1 El presente documento despliega la información perteneciente a los indicadores estratégicos y gestión de aquellos programas presupuestarios que proveen de bienes y servicios que generan valor público a la ciudadanía jalisciense
- 2 Se muestra el número del Componente relacionado con el indicador.

GOBIERNO DEL ESTADO DE JALISCO
PRESUPUESTO DE EGRESOS PARA EL EJERCICIO FISCAL 2023

Ficha Técnica de Indicador

Sistema de Evaluación del Desempeño (SED)

Gobierno del Estado de Jalisco Secretaría de la Hacienda Pública

Datos del Programa

Programa de desarrollo institucional

Eje: Gobierno efectivo e integridad pública Tema: Corrupción e Impunidad

¿Quién gasta?

33	Unidad Presupuestal	000	Unidad Responsable	00893	Unidad Ejecutora del Gasto
	Secretaría Ejecutiva del Sistema Estatal Anti-Corrupción		Secretaría Ejecutiva del Sistema Estatal Anti-Corrupción		Secretaría Ejecutiva del Sistema Estatal Anticorrupción

¿Para qué se gasta?

Finalidad	Función	Subfunción
Gobierno	Coordinación de la Política de Gobierno	Función Pública

Presupuesto asignado al Programa Presupuestario

Monto

Objetivos

Nivel	Clave Componente	Resumen Narrativo
Componente	F1	Instrumentos de planeación y programación ejecutados para mejorar la calidad del gasto público

Datos del Indicador

Denominación	Método de cálculo
Total de instrumentos de planeación y programación	(Número de instrumentos de planeación y programación (Realizado) / Número de instrumentos de planeación y programación (Programado))*100

Descripción del Indicador
Este indicador mide los productos realizados en los procesos de planeación y programación, estos son: Presentación al Órgano de Gobierno el Proyecto de Presupuesto de Egresos 2023, integración del Anteproyecto de Presupuesto de Egresos 2024 y desarrollo de la Metodología de Marco Lógico para la actualización del Programa Presupuestario y elaboración del Anteproyecto de Presupuesto 2024

Tipo de Indicador	Gestión	Dimensión del Indicador	Eficacia	Año de Medición del Resultado	2023
Cobertura	Estatal	Frecuencia de Medición	Trimestral		

Parámetros de semaforización	0	59.99	60.00	79.99	80.00	130			
	■ ■ ■ ■ ■ ■								
	100%	3	Instrumento	0.00	0.00				
	Sentido del Indicador	Línea Base (meta valor)	Año (Línea base)						
	Ascendente	3	2022						

Variables del Indicador

Nombre de la Variable	Unidad de medida	Tipo de Acumulación
Número de instrumentos de planeación y programación (realizado)	Instrumento	Suma
Número de instrumentos de planeación y programación (programado)	Instrumento	Suma

Fuente de Información Presupuesto Autorizado del Estado de Jalisco 2023 y Proyecto de Presupuesto del Estado de Jalisco 2024. Disponible en <https://presupuestociudadano.jalisco.gob.mx/presupuesto>

Medios de verificación Información fundamental prevista por el artículo 8 de la Ley de transparencia y acceso a la información pública para el estado de Jalisco y sus Municipios; fracción VI. La información sobre la planeación estratégica gubernamental aplicable al y por el sujeto obligado y V. La información financiera, patrimonial y administrativa. Coordinación Administrativa. 2023. <https://www.sesaj.org/fundamental/>

Supuestos El Órgano de Gobierno aprueba los anteproyectos y proyectos presentados

Observaciones

Id_mir

- 1 El presente documento despliega la información perteneciente a los indicadores estratégicos y gestión de aquellos programas presupuestarios que proveen de bienes y servicios que generan valor público a la ciudadanía jalisciense
- 2 Se muestra el número del Componente relacionado con el indicador.

GOBIERNO DEL ESTADO DE JALISCO PRESUPUESTO DE EGRESOS PARA EL EJERCICIO FISCAL 2023

Ficha Técnica de Indicador

Sistema de Evaluación del Desempeño (SED)

Gobierno del Estado de JaliscoSecretaría de la Hacienda Pública

Datos del Programa

Programa de desarrollo institucional

Eje: Gobierno efectivo e integridad públicaTema: Corrupción e Impunidad

¿Quién gasta?

33	Unidad Presupuestal	000	Unidad Responsable	00893	Unidad Ejecutora del Gasto
	Secretaría Ejecutiva del Sistema Estatal Anti-Corrupción		Secretaría Ejecutiva del Sistema Estatal Anti-Corrupción		Secretaría Ejecutiva del Sistema Estatal Anticorrupción

¿Para qué se gasta?

Finalidad	Función	Subfunción
Gobierno	Coordinación de la Política de Gobierno	Función Pública

Presupuesto asignado al Programa Presupuestario

Monto

Objetivos

Nivel	Clave Componente	Resumen Narrativo
Componente	F4	Controles adecuados, específicos y suficientes aplicados para el logro eficaz y eficiente de los objetivos

Datos del Indicador

Denominación	Método de cálculo
Total de controles aplicados para el logro de objetivos	(Número de instrumentos de control (Realizado) / Número de instrumentos de control (Programado))*100

Descripción del Indicador
Este indicador mide las auditorías practicadas internamente, así como los instrumentos disponibles para el seguimiento a los procedimientos de presunta responsabilidad administrativa

Tipo de Indicador	<input type="text" value="Gestión"/>	Dimensión del Indicador	<input type="text" value="Eficacia"/>	Año de Medición del Resultado	<input type="text" value="2023"/>
Cobertura	<input type="text" value="Estatal"/>	Frecuencia de Medición	<input type="text" value="Semestral"/>		

Desagregado meta valor por género

Parámetros de semaforización						Meta Institucional	Meta Valor	Unidad de medida (meta valor)	Hombre	Mujer
0	59.99	60.00	79.99	80.00	130	100%	3	Instrumento	0.00	0.00
						Sentido del Indicador	Línea Base (meta valor)	Año (Línea base)		
						Ascendente	2	2022		

Variables del Indicador

Nombre de la Variable	Unidad de medida	Tipo de Acumulación
Número de instrumentos de control (realizado)	Instrumento	Suma
Número de instrumentos de control (programado)	Instrumento	Suma

Fuente de Información
Medios de verificación

Supuestos

Observaciones
Id_mir

- 1 El presente documento despliega la información perteneciente a los indicadores estratégicos y gestión de aquellos programas presupuestarios que proveen de bienes y servicios que generan valor público a la ciudadanía jalisciense
- 2 Se muestra el número del Componente relacionado con el indicador.

GOBIERNO DEL ESTADO DE JALISCO
PRESUPUESTO DE EGRESOS PARA EL EJERCICIO FISCAL 2023

Ficha Técnica de Indicador

Sistema de Evaluación del Desempeño (SED)

Gobierno del Estado de Jalisco Secretaría de la Hacienda Pública

Datos del Programa

Programa de desarrollo institucional

Eje: Gobierno efectivo e integridad pública Tema: Corrupción e Impunidad

¿Quién gasta?

33	Unidad Presupuestal	000	Unidad Responsable	00893	Unidad Ejecutora del Gasto
Secretaría Ejecutiva del Sistema Estatal Anti-Corrupción		Secretaría Ejecutiva del Sistema Estatal Anti-Corrupción		Secretaría Ejecutiva del Sistema Estatal Anticorrupción	

¿Para qué se gasta?

Finalidad	Función	Subfunción
Gobierno	Coordinación de la Política de Gobierno	Función Pública

Presupuesto asignado al Programa Presupuestario

Monto

Objetivos

Nivel	Clave Componente	Resumen Narrativo
Componente	F3	Informes internos y externos elaborados conforme a la normativa aplicable

Datos del Indicador

Denominación	Método de cálculo
Total de informes internos y externos elaborados	(Número de informes elaborados (Realizado) / Número de informes elaborados (Programado))*100

Descripción del Indicador
Este indicador mide los instrumentos internos y externos elaborados para la presentación de información, como lo son la Cuenta Pública y la integración de Informes de actividades de la Secretaría Ejecutiva

Tipo de Indicador	Gestión	Dimensión del Indicador	Eficacia	Año de Medición del Resultado	2023
Cobertura	Estatal	Frecuencia de Medición	Mensual		

Desagregado meta valor por género

Parámetros de semaforización						Meta Institucional	Meta Valor	Unidad de medida (meta valor)	Hombre	Mujer
0	59.99	60.00	79.99	80.00	130	100%	5	Informe	0.00	0.00
						Sentido del Indicador	Línea Base (meta valor)	Año (Línea base)		
						Ascendente	3	2022		

Variables del Indicador

Nombre de la Variable	Unidad de medida	Tipo de Acumulación
Número de informes elaborados (realizado)	Informe	Suma
Número de informes elaborados (programado)	Informe	Suma

Fuente de Información Reporte de avances sobre la integración de la Cuenta Pública, presentados en el Informe de Actividades de la Secretaría Ejecutiva del Sistema Estatal Anticorrupción de Jalisco. Coordinación Administrativa. 2023. <https://sesaj.org/informesSESAJ>

Medios de verificación Informe de actividades de la Secretaría Ejecutiva. Subdirección de Diseño, seguimiento y evaluación. 2023. <https://sesaj.org/informesSESAJ> Cuenta Pública 2022. Información fundamental prevista por el artículo 8 de la Ley de transparencia y acceso a la información pública para el estado de Jalisco y sus Municipios; fracción V. La información financiera, patrimonial y administrativa. Coordinación Administrativa 2023. <https://www.sesaj.org/fundamental/>

Supuestos Las Unidades Administrativas presentan avances a las actividades establecidas en el Programa de Trabajo anual

Observaciones

Id_mir

- 1 El presente documento despliega la información perteneciente a los indicadores estratégicos y gestión de aquellos programas presupuestarios que proveen de bienes y servicios que generan valor público a la ciudadanía jalisciense
- 2 Se muestra el número del Componente relacionado con el indicador.

GOBIERNO DEL ESTADO DE JALISCO PRESUPUESTO DE EGRESOS PARA EL EJERCICIO FISCAL 2023 Ficha Técnica de Indicador

Sistema de Evaluación del Desempeño (SED)

Gobierno del Estado de JaliscoSecretaría de la Hacienda Pública

Datos del Programa

Programa de fortalecimiento a la coordinación y eficacia del Sistema Estatal Anticorrupción

Eje: Gobierno efectivo e integridad públicaTema: Corrupción e Impunidad

¿Quién gasta?

33	Unidad Presupuestal	000	Unidad Responsable	00893	Unidad Ejecutora del Gasto
	Secretaría Ejecutiva del Sistema Estatal Anti-Corrupción		Secretaría Ejecutiva del Sistema Estatal Anti-Corrupción		Secretaría Ejecutiva del Sistema Estatal Anticorrupción

¿Para qué se gasta?

Finalidad	Función	Subfunción
Gobierno	Coordinación de la Política de Gobierno	Función Pública

Presupuesto asignado al Programa Presupuestario

Monto

Objetivos

Nivel	Clave Componente	Resumen Narrativo
Fin		Contribuir a alcanzar con eficiencia, integridad y transparencia los resultados establecidos en el Plan Estatal de Gobernanza y Desarrollo, mediante la incorporación de procesos de participación ciudadana, profesionalización del servicio civil, innovación, control interno, monitoreo y evaluación.

Datos del Indicador

Denominación	Método de cálculo
Posición en el Subíndice Gobiernos Eficientes y Eficaces del Índice de Competitividad, IMCO	(A través de once indicadores, este subíndice evalúa la capacidad de los gobiernos para elevar la competitividad y calidad de vida en las ciudades a través de políticas públicas eficaces y responsables que fomenten el desarrollo económico. (Realizado)/A través de once indicadores, este subíndice evalúa la capacidad de los gobiernos para elevar la competitividad y calidad de vida en las ciudades a través de políticas públicas eficaces y responsables que fomenten el desarrollo económico. (Programado))*100

Descripción del Indicador
El subíndice Gobiernos Eficientes y Eficaces evalúa la forma en que los gobiernos de las entidades federativas son capaces de influir positivamente en la competitividad mediante políticas públicas orientadas a fomentar el desarrollo económico local. Se evalúa la calidad de la gestión fiscal y financiera local, así como el grado de transparencia y rendición de cuentas asociado a la misma. De igual modo, se evalúa cómo los ingresos fiscales contribuyen al crecimiento de la economía formal.

Tipo de Indicador	<input type="text" value="Estratégico"/>	Dimensión del Indicador	<input type="text" value="Eficacia"/>	Año de Medición del Resultado	<input type="text" value="2022"/>
Cobertura	<input type="text" value="Estatal"/>	Frecuencia de Medición	<input type="text" value="Anual"/>		

						Desagregado meta valor por género					
Parámetros de semaforización						Meta Institucional	Meta Valor	Unidad de medida (meta valor)	Hombre	Mujer	
130	80.00	79.99	60.00	59.99	0	100%	8	Posición	0.00	0.00	
Sentido del Indicador						Línea Base (meta valor)	Año (Línea base)				
<div style="display: flex; justify-content: space-around;"> <div style="width: 15px; height: 15px; background-color: red;"></div> <div style="width: 15px; height: 15px; background-color: orange;"></div> <div style="width: 15px; height: 15px; background-color: yellow;"></div> <div style="width: 15px; height: 15px; background-color: lightgreen;"></div> <div style="width: 15px; height: 15px; background-color: green;"></div> </div>						Descendente	10	2021			

Variables del Indicador

Nombre de la Variable	Unidad de medida	Tipo de Acumulación
A través de once indicadores, este subíndice evalúa la capacidad de los gobiernos para elevar la competitividad y calidad de vida en las ciudades a través de políticas públicas eficaces y responsables que fomenten el desarrollo económico. (realizado)	Posición	Valor presente
A través de once indicadores, este subíndice evalúa la capacidad de los gobiernos para elevar la competitividad y calidad de vida en las ciudades a través de políticas públicas eficaces y responsables que fomenten el desarrollo económico. (programado)	Posición	Valor presente

Fuente de Información	<input type="text" value="IMCO. Índice de Competitividad Estatal (ICE), 2022."/>
Medios de verificación	<input type="text"/>
Supuestos	<input type="text"/>
Observaciones	<input type="text"/>
Id_mir	<input type="text" value="33928"/>

- 1 El presente documento despliega la información perteneciente a los indicadores estratégicos y gestión de aquellos programas presupuestarios que proveen de bienes y servicios que generan valor público a la ciudadanía jalisciense
- 2 Se muestra el número del Componente relacionado con el indicador.

GOBIERNO DEL ESTADO DE JALISCO
PRESUPUESTO DE EGRESOS PARA EL EJERCICIO FISCAL 2023
Ficha Técnica de Indicador

Sistema de Evaluación del Desempeño (SED)

Gobierno del Estado de Jalisco Secretaría de la Hacienda Pública

Datos del Programa

Programa de fortalecimiento a la coordinación y eficacia del Sistema Estatal Anticorrupción

Eje: Gobierno efectivo e integridad pública Tema: Corrupción e Impunidad

¿Quién gasta?

33	Unidad Presupuestal	000	Unidad Responsable	00893	Unidad Ejecutora del Gasto
	Secretaría Ejecutiva del Sistema Estatal Anti-Corrupción		Secretaría Ejecutiva del Sistema Estatal Anti-Corrupción		Secretaría Ejecutiva del Sistema Estatal Anticorrupción

¿Para qué se gasta?

Finalidad	Función	Subfunción
Gobierno	Coordinación de la Política de Gobierno	Función Pública

Presupuesto asignado al Programa Presupuestario

Monto

Objetivos

Nivel	Clave Componente	Resumen Narrativo
Propósito		El gobierno estatal y municipal, la sociedad civil e iniciativa privada incrementan sus capacidades de control de la corrupción.

Datos del Indicador

Denominación	Método de cálculo
Tasa de incidencia de corrupción por 100,000 habitantes	$(\text{Tasa de incidencia de corrupción por 100,000 habitantes (Realizado)} / \text{Tasa de incidencia de corrupción por 100,000 habitantes (Programado)}) * 100$

Descripción del Indicador
Mide la tasa de trámites donde la población tuvo contacto con algún servidor público y experimentó al menos un acto de corrupción por cada 100 mil habitantes.

Tipo de Indicador	<input type="text" value="Estratégico"/>	Dimensión del Indicador	<input type="text" value="Eficacia"/>	Año de Medición del Resultado	<input type="text" value="2022"/>
Cobertura	<input type="text" value="Estatal"/>	Frecuencia de Medición	<input type="text" value="Anual"/>		

Parámetros de semaforización						Desagregado meta valor por género				
						Meta Institucional	Meta Valor	Unidad de medida (meta valor)	Hombre	Mujer
<input type="text" value="130"/>	<input type="text" value="80.00"/>	<input type="text" value="79.99"/>	<input type="text" value="60.00"/>	<input type="text" value="59.99"/>	<input type="text" value="0"/>	<input type="text" value="100%"/>	<input type="text" value="33,525"/>	<input type="text" value="Tasa"/>	<input type="text" value="0.00"/>	<input type="text" value="0.00"/>
						Sentido del Indicador	Línea Base (meta valor)	Año (Línea base)		
						<input type="text" value="Descendente"/>	<input type="text" value="16,497"/>	<input type="text" value="2021"/>		

Variables del Indicador

Nombre de la Variable	Unidad de medida	Tipo de Acumulación
Tasa de incidencia de corrupción por 100,000 habitantes (realizado)	Tasa	Valor presente
Tasa de incidencia de corrupción por 100,000 habitantes (programado)	Tasa	Valor presente

Fuente de Información

Medios de verificación

Supuestos

Observaciones

Id_mir

- El presente documento despliega la información perteneciente a los indicadores estratégicos y gestión de aquellos programas presupuestarios que proveen de bienes y servicios que generan valor público a la ciudadanía jalisciense
- Se muestra el número del Componente relacionado con el indicador.

GOBIERNO DEL ESTADO DE JALISCO PRESUPUESTO DE EGRESOS PARA EL EJERCICIO FISCAL 2023 Ficha Técnica de Indicador

Sistema de Evaluación del Desempeño (SED)										
Gobierno del Estado de Jalisco			Secretaría de la Hacienda Pública							
Datos del Programa										
Programa de fortalecimiento a la coordinación y eficacia del Sistema Estatal Anticorrupción										
Eje: Gobierno efectivo e integridad pública			Tema: Corrupción e Impunidad							
¿Quién gasta?										
33	Unidad Presupuestal	000	Unidad Responsable	00893	Unidad Ejecutora del Gasto					
Secretaría Ejecutiva del Sistema Estatal Anti-Corrupción		Secretaría Ejecutiva del Sistema Estatal Anti-Corrupción		Secretaría Ejecutiva del Sistema Estatal Anticorrupción						
¿Para qué se gasta?										
Finalidad		Función		Subfunción						
Gobierno		Coordinación de la Política de Gobierno		Función Pública						
Presupuesto asignado al Programa Presupuestario										
Monto			\$22,978,300.00							
Objetivos										
Nivel	Clave Componente	Resumen Narrativo								
Componente	F2	Herramientas tecnológicas desarrolladas para el intercambio y consulta de datos anticorrupción entre autoridades y/o ciudadanía								
Datos del Indicador										
Denominación			Método de cálculo							
Total de herramientas tecnológicas desarrolladas			(Número de herramientas tecnológicas (Realizado) / Número de herramientas tecnológicas (Programado))*100							
Descripción del Indicador										
Este indicador mide el seguimiento y actualización de los insumos técnicos, aplicaciones, sistemas o herramientas informáticas para la interconexión e interoperabilidad con la Plataforma Digital Nacional										
Tipo de Indicador	Estratégico	Dimensión del Indicador	Eficacia	Año de Medición del Resultado	2023					
Cobertura	Estatad	Frecuencia de Medición	Semestral							
Desagregado meta valor por género										
Parámetros de semaforización			Meta Institucional	Meta Valor	Unidad de medida (meta valor)	Hombre	Mujer			
0	59.99	60.00	79.99	80.00	130	100%	4	Herramienta	0.00	0.00
Sentido del Indicador			Línea Base (meta valor)			Año (Línea base)				
Ascendente			5			2022				
Variables del Indicador										
Nombre de la Variable						Unidad de medida		Tipo de Acumulación		
Número de herramientas tecnológicas (realizado)						Herramienta		Suma		
Número de herramientas tecnológicas (programado)						Herramienta		Suma		
Fuente de Información						Reporte de avances en el seguimiento y actualización de los insumos, aplicaciones o herramientas informáticas. Dirección de Tecnologías y Plataformas. 2023. Informes de Actividades de la Secretaría Ejecutiva del Sistema Estatal Anticorrupción. https://sesaj.org/infomesSESAJ				
Medios de verificación						Mercado Digital Anticorrupción, Secretaría Ejecutiva del Sistema Nacional Anticorrupción, 2023 https://mda.platafordigitalnacional.org/ Sistema SIDECLARA SESAJ, Dirección de Tecnologías y Plataformas: 2023 https://seajal.org/declaraciones/login/				
Supuestos						Existe consolidación en la Plataforma Digital Nacional y se establecen las especificaciones técnicas para el resto de herramientas digitales				
Observaciones										
Id_mir						36764				

- 1 El presente documento despliega la información perteneciente a los indicadores estratégicos y gestión de aquellos programas presupuestarios que proveen de bienes y servicios que generan valor público a la ciudadanía jalisciense
- 2 Se muestra el número del Componente relacionado con el indicador.

GOBIERNO DEL ESTADO DE JALISCO
PRESUPUESTO DE EGRESOS PARA EL EJERCICIO FISCAL 2023

Ficha Técnica de Indicador

Sistema de Evaluación del Desempeño (SED)

Gobierno del Estado de Jalisco Secretaría de la Hacienda Pública

Datos del Programa

Programa de fortalecimiento a la coordinación y eficacia del Sistema Estatal Anticorrupción

Eje: Gobierno efectivo e integridad pública Tema: Corrupción e Impunidad

¿Quién gasta?

33	Unidad Presupuestal	000	Unidad Responsable	00893	Unidad Ejecutora del Gasto
	Secretaría Ejecutiva del Sistema Estatal Anti-Corrupción		Secretaría Ejecutiva del Sistema Estatal Anti-Corrupción		Secretaría Ejecutiva del Sistema Estatal Anticorrupción

¿Para qué se gasta?

Finalidad	Función	Subfunción
Gobierno	Coordinación de la Política de Gobierno	Función Pública

Presupuesto asignado al Programa Presupuestario

Monto

Objetivos

Nivel	Clave Componente	Resumen Narrativo
Componente	F3	Propuestas de proyectos eficaces desarrolladas para la implementación de la Política Estatal Anticorrupción

Datos del Indicador

Denominación	Método de cálculo
Total de propuestas de proyectos desarrolladas	(Número de propuestas de proyectos para la implementación de la PEAJAL (Realizado) / Número de propuestas de proyectos para la implementación de la PEAJAL (Programado))*100

Descripción del Indicador
Este indicador mide las propuestas que se desarrollan para la implementación de la Política Estatal Anticorrupción, tales como la elaboración de informe de avances en la implementación de la PEAJAL, Informe de seguimiento al Modelo de Implementación de la Política Estatal Anticorrupción de Jalisco con los Municipios y la Promoción de la integración del Anexo presupuestal Corrupción e Impunidad del Plan Estatal de Gobernanza y Desarrollo de Jalisco

Tipo de Indicador	Estratégico	Dimensión del Indicador	Eficacia	Año de Medición del Resultado	2023
Cobertura	Estatal	Frecuencia de Medición	Semestral		

Desagregado meta valor por género

Parámetros de semaforización	Meta Institucional	Meta Valor	Unidad de medida (meta valor)	Hombre	Mujer
0 <input type="checkbox"/> 59.99 <input type="checkbox"/> 60.00 <input type="checkbox"/> 79.99 <input type="checkbox"/> 80.00 <input type="checkbox"/> 130 <input type="checkbox"/>	100%	3	Propuesta	0.00	0.00
	Sentido del Indicador	Línea Base (meta valor)	Año (Línea base)		
	Ascendente	4	2021		

Variables del Indicador

Nombre de la Variable	Unidad de medida	Tipo de Acumulación
Número de propuestas de proyectos para la implementación de la PEAJAL (realizado)	Propuesta	Suma
Número de propuestas de proyectos para la implementación de la PEAJAL (programado)	Propuesta	Suma

Fuente de Información
Reporte de avances de la implementación de los Programas MI-PEAJAL con entes públicos estatales y municipales. Subdirección de Coordinación Interinstitucional Estatal. Subdirección de Coordinación Interinstitucional Municipales. Informe de Actividades de la Secretaría Ejecutiva del Sistema Estatal Anticorrupción de Jalisco, 2023. <https://sesaj.org/InformesSESAJ>.

Medios de verificación
Guía del Anexo Presupuestal de Corrupción e Impunidad 2024 del Plan Estatal de Gobernanza y Desarrollo de Jalisco. Subdirección de Diseño, Seguimiento y Evaluación de Políticas Públicas 2023. <https://seajal.org/herramientas/>

Supuestos
Informe de avances en la implementación de la Política Estatal Anticorrupción de Jalisco. Subdirección de Coordinación Interinstitucional, 2023. Proyecto de Presupuesto de Egresos: Anexo presupuestal Corrupción e Impunidad del Plan Estatal de Gobernanza y Desarrollo de Jalisco. Secretaría de la Hacienda Pública. Noviembre de 2023. <https://presupuestociudadano.jalisco.gob.mx/presupuesto>

Supuestos
Los entes públicos se involucran en la implementación de los Programas MI-PEAJAL

Observaciones
Id_mir

- 1 El presente documento despliega la información perteneciente a los indicadores estratégicos y gestión de aquellos programas presupuestarios que proveen de bienes y servicios que generan valor público a la ciudadanía jalisciense
- 2 Se muestra el número del Componente relacionado con el indicador.

GOBIERNO DEL ESTADO DE JALISCO PRESUPUESTO DE EGRESOS PARA EL EJERCICIO FISCAL 2023 Ficha Técnica de Indicador

Sistema de Evaluación del Desempeño (SED)				
Gobierno del Estado de Jalisco			Secretaría de la Hacienda Pública	
Datos del Programa				
Programa de fortalecimiento a la coordinación y eficacia del Sistema Estatal Anticorrupción				
Eje: Gobierno efectivo e integridad pública			Tema: Corrupción e Impunidad	
¿Quién gasta?				
33	Unidad Presupuestal	000	Unidad Responsable	00893
Secretaría Ejecutiva del Sistema Estatal Anti-Corrupción		Secretaría Ejecutiva del Sistema Estatal Anti-Corrupción		Secretaría Ejecutiva del Sistema Estatal Anticorrupción
¿Para qué se gasta?				
Finalidad		Función		Subfunción
Gobierno		Coordinación de la Política de Gobierno		Función Pública
Presupuesto asignado al Programa Presupuestario				
Monto \$22,978,300.00				
Objetivos				
Nivel	Clave Componente	Resumen Narrativo		
Componente	F6	Instrumentos de seguimiento y evaluación propuestos sobre los avances y retrocesos de la política, y en su caso, sus programas anticorrupción.		
Datos del Indicador				
Denominación			Método de cálculo	
Total de módulos del Sistema Informático de Seguimiento y Evaluación de las Políticas Anticorrupción del Estado de Jalisco			(Número de módulos del Sistema Informático de Seguimiento y Evaluación de las Políticas Anticorrupción del Estado de Jalisco (Realizado) / Número de módulos del Sistema Informático de Seguimiento y Evaluación de las Políticas Anticorrupción del Estado de Jalisco (Programado))*100	
Descripción del Indicador				
Este indicador mide el desarrollo de la propuesta de Sistema Informático de Seguimiento y Evaluación de las Políticas Anticorrupción del Estado de Jalisco				
Tipo de Indicador	Estratégico	Dimensión del Indicador	Eficacia	Año de Medición del Resultado
Cobertura	Estatal	Frecuencia de Medición	Semestral	2023
Desagregado meta valor por género				
Parámetros de semaforización		Meta Institucional	Meta Valor	Unidad de medida (meta valor)
0	59.99	100%	2	Módulo
60.00	79.99	Sentido del Indicador	Línea Base (meta valor)	Hombre
80.00	130	Ascendente	2	Mujer
		Año (Línea base)		
		2022		
Variables del Indicador				
Nombre de la Variable			Unidad de medida	Tipo de Acumulación
Número de módulos del Sistema Informático de Seguimiento y Evaluación de las Políticas Anticorrupción del Estado de Jalisco (realizado)			Módulo	Suma
Número de módulos del Sistema Informático de Seguimiento y Evaluación de las Políticas Anticorrupción del Estado de Jalisco (programado)			Módulo	Suma
Fuente de Información Documentos de trabajo de la Dirección de Tecnologías y Plataformas y la Subdirección de Diseño, Seguimiento y Evaluación. 2023.				
Medios de verificación Reporte de avances del desarrollo de la propuesta de Sistema Informático de Seguimiento y Evaluación de las Políticas Anticorrupción del Estado de Jalisco. Subdirección de Diseño, Seguimiento y Evaluación. Informes de Actividades de la Secretaría Ejecutiva del Sistema Estatal Anticorrupción. 2023. https://sesaj.org/informesSESAJ				
Supuestos El Comité Coordinador aprueba los Programas Marco de Implementación				
Observaciones				
Id_mir 36768				

- 1 El presente documento despliega la información perteneciente a los indicadores estratégicos y gestión de aquellos programas presupuestarios que proveen de bienes y servicios que generan valor público a la ciudadanía jalisciense
- 2 Se muestra el número del Componente relacionado con el indicador.

GOBIERNO DEL ESTADO DE JALISCO
PRESUPUESTO DE EGRESOS PARA EL EJERCICIO FISCAL 2023
Ficha Técnica de Indicador

Sistema de Evaluación del Desempeño (SED)

Gobierno del Estado de Jalisco Secretaría de la Hacienda Pública

Datos del Programa

Programa de fortalecimiento a la coordinación y eficacia del Sistema Estatal Anticorrupción

Eje: Gobierno efectivo e integridad pública Tema: Corrupción e Impunidad

¿Quién gasta?

33	Unidad Presupuestal	000	Unidad Responsable	00893	Unidad Ejecutora del Gasto
Secretaría Ejecutiva del Sistema Estatal Anti-Corrupción		Secretaría Ejecutiva del Sistema Estatal Anti-Corrupción		Secretaría Ejecutiva del Sistema Estatal Anticorrupción	

¿Para qué se gasta?

Finalidad	Función	Subfunción
Gobierno	Coordinación de la Política de Gobierno	Función Pública

Presupuesto asignado al Programa Presupuestario

Monto

Objetivos

Nivel	Clave Componente	Resumen Narrativo
Componente	F1	Mecanismos propuestos para la coordinación entre las distintas autoridades de todos los órdenes de gobierno y sociedad civil en materia anticorrupción

Datos del Indicador

Denominación	Método de cálculo
Total de mecanismos para la coordinación entre autoridades y/o sociedad civil	$(\text{Número de mecanismos para la coordinación entre autoridades y/o sociedad civil (Realizado)} / \text{Número de mecanismos para la coordinación entre autoridades y/o sociedad civil (Programado)}) * 100$

Descripción del Indicador
Este indicador mide los mecanismos para la coordinación entre las autoridades en materia anticorrupción, tales como la integración de la propuesta de Programa de Trabajo Anual (PTA) 2023 del Comité Coordinador y la elaboración del anteproyecto del Informe Anual de Actividades 2022-2023 del Comité Coordinador

Tipo de Indicador	Estratégico	Dimensión del Indicador	Eficiencia	Año de Medición del Resultado	2023
Cobertura	Estatal	Frecuencia de Medición	Semestral		

Desagregado meta valor por género

Parámetros de semaforización						Meta Institucional	Meta Valor	Unidad de medida (meta valor)	Hombre	Mujer
0	59.99	60.00	79.99	80.00	130	100%	2	Mecanismo	0.00	0.00
						Sentido del Indicador	Línea Base (meta valor)	Año (Línea base)		
						Ascendente	5	2022		

Variables del Indicador

Nombre de la Variable	Unidad de medida	Tipo de Acumulación
Número de mecanismos para la coordinación entre autoridades y/o sociedad civil (realizado)	Mecanismo	Suma
Número de mecanismos para la coordinación entre autoridades y/o sociedad civil (programado)	Mecanismo	Suma

Fuente de Información
Reporte de avances en la integración de la Propuesta de Programa de Trabajo Anual (PTA) del Comité Coordinador. Reporte de avances en la elaboración del anteproyecto del Informe Anual de Actividades del Comité Coordinador. Informes de actividades de la Secretaría Ejecutiva del Sistema Estatal Anticorrupción, Subdirección de Diseño, Seguimiento y Evaluación, 2023. <https://sesaj.org/informesSESAJ>

Medios de verificación
Programa de Trabajo Anual del Comité Coordinador. Subdirección de Diseño, Seguimiento y Evaluación de Políticas Públicas, 2023 <https://sesaj.org/Programadetrabajo> Informe Anual de Actividades del Comité Coordinador 2022-2023. Subdirección de Diseño, Seguimiento y Evaluación de Políticas Públicas, 2023. <https://sesaj.org/informes>

Supuestos
El Comité Coordinador sesiona en tiempo y forma revisar y, en su caso, aprobar los mecanismos para coordinación interinstitucional

Observaciones

Id_mir

- 1 El presente documento despliega la información perteneciente a los indicadores estratégicos y gestión de aquellos programas presupuestarios que proveen de bienes y servicios que generan valor público a la ciudadanía jalisciense
- 2 Se muestra el número del Componente relacionado con el indicador.

GOBIERNO DEL ESTADO DE JALISCO PRESUPUESTO DE EGRESOS PARA EL EJERCICIO FISCAL 2023 Ficha Técnica de Indicador

Sistema de Evaluación del Desempeño (SED)

Gobierno del Estado de Jalisco Secretaría de la Hacienda Pública

Datos del Programa

Vinculación institucional, formación, investigación y divulgación en materia anticorrupción

Eje: Gobierno efectivo e integridad pública Tema: Corrupción e Impunidad

¿Quién gasta?

33	Unidad Presupuestal	830	Unidad Responsable	00730	Unidad Ejecutora del Gasto
Secretaría Ejecutiva del Sistema Estatal Anti-Corrupción		Comité de Participación Social del Sistema Estatal Anticorrupción Jalisco		Comité de Participación Social del Sistema Estatal Anticorrupción Jalisco	

¿Para qué se gasta?

Finalidad	Función	Subfunción
Gobierno	Coordinación de la Política de Gobierno	Función Pública

Presupuesto asignado al Programa Presupuestario

Monto \$5,724,200.00

Objetivos

Nivel	Clave Componente	Resumen Narrativo
Fin		Contribuir a alcanzar con eficiencia, integridad y transparencia los resultados establecidos en el Plan Estatal de Gobernanza y Desarrollo, mediante la incorporación de procesos de participación ciudadana, profesionalización del servicio civil, innovación, control interno, monitoreo y evaluación.

Datos del Indicador

Denominación Posición en el Subíndice Gobiernos Eficientes y Eficaces del Índice de Competitividad, IMCO	Método de cálculo (A través de once indicadores, este subíndice evalúa la capacidad de los gobiernos para elevar la competitividad y calidad de vida en las ciudades a través de políticas públicas eficaces y responsables que fomenten el desarrollo económico. (Realizado)/A través de once indicadores, este subíndice evalúa la capacidad de los gobiernos para elevar la competitividad y calidad de vida en las ciudades a través de políticas públicas eficaces y responsables que fomenten el desarrollo económico. (Programado))*100
--	--

Descripción del Indicador
 El subíndice Gobiernos Eficientes y Eficaces evalúa la forma en que los gobiernos de las entidades federativas son capaces de influir positivamente en la competitividad mediante políticas públicas orientadas a fomentar el desarrollo económico local. Se evalúa la calidad de la gestión fiscal y financiera local, así como el grado de transparencia y rendición de cuentas asociado a la misma. De igual modo, se evalúa cómo los ingresos fiscales contribuyen al crecimiento de la economía formal.

Tipo de Indicador	Estratégico	Dimensión del Indicador	Eficacia	Año de Medición del Resultado	2022
Cobertura	Estatal	Frecuencia de Medición	Anual		

Parámetros de semaforización <div style="display: flex; justify-content: space-around; align-items: center;"> <div style="text-align: center;">130</div> <div style="text-align: center;">80.00</div> <div style="text-align: center;">79.99</div> <div style="text-align: center;">60.00</div> <div style="text-align: center;">59.99</div> <div style="text-align: center;">0</div> </div> <div style="display: flex; justify-content: space-around; margin-top: 5px;"> <div style="width: 15px; height: 15px; background-color: red;"></div> <div style="width: 15px; height: 15px; background-color: yellow;"></div> <div style="width: 15px; height: 15px; background-color: green;"></div> </div>	Meta Institucional	Meta Valor	Unidad de medida (meta valor)	Desagregado meta valor por género	
	100%	8	Posición	0.00	0.00
	Sentido del Indicador	Línea Base (meta valor)	Año (Línea base)		
	Descendente	10	2021		

Variables del Indicador

Nombre de la Variable	Unidad de medida	Tipo de Acumulación
A través de once indicadores, este subíndice evalúa la capacidad de los gobiernos para elevar la competitividad y calidad de vida en las ciudades a través de políticas públicas eficaces y responsables que fomenten el desarrollo económico. (realizado)	Posición	Valor presente
A través de once indicadores, este subíndice evalúa la capacidad de los gobiernos para elevar la competitividad y calidad de vida en las ciudades a través de políticas públicas eficaces y responsables que fomenten el desarrollo económico. (programado)	Posición	Valor presente

Fuente de Información	IMCO. Índice de Competitividad Estatal (ICE), 2022.
Medios de verificación	
Supuestos	
Observaciones	
Id_mir	34043

- 1 El presente documento despliega la información perteneciente a los indicadores estratégicos y gestión de aquellos programas presupuestarios que proveen de bienes y servicios que generan valor público a la ciudadanía jalisciense
- 2 Se muestra el número del Componente relacionado con el indicador.

GOBIERNO DEL ESTADO DE JALISCO
PRESUPUESTO DE EGRESOS PARA EL EJERCICIO FISCAL 2023
Ficha Técnica de Indicador

Sistema de Evaluación del Desempeño (SED)

Gobierno del Estado de Jalisco Secretaría de la Hacienda Pública

Datos del Programa

Vinculación institucional, formación, investigación y divulgación en materia anticorrupción

Eje: Gobierno efectivo e integridad pública Tema: Corrupción e Impunidad

¿Quién gasta?

33	Unidad Presupuestal	830	Unidad Responsable	00730	Unidad Ejecutora del Gasto
Secretaría Ejecutiva del Sistema Estatal Anti-Corrupción		Comité de Participación Social del Sistema Estatal Anticorrupción Jalisco		Comité de Participación Social del Sistema Estatal Anticorrupción Jalisco	

¿Para qué se gasta?

Finalidad	Función	Subfunción
Gobierno	Coordinación de la Política de Gobierno	Función Pública

Presupuesto asignado al Programa Presupuestario

Monto

Objetivos

Nivel	Clave Componente	Resumen Narrativo
Propósito		El gobierno estatal y municipal, la sociedad civil e iniciativa privada incrementan sus capacidades de control de la corrupción.

Datos del Indicador

Denominación	Método de cálculo
Tasa de incidencia de corrupción por 100,000 habitantes	$(\text{Tasa de incidencia de corrupción por 100,000 habitantes (Realizado)} / \text{Tasa de incidencia de corrupción por 100,000 habitantes (Programado)}) * 100$

Descripción del Indicador
Mide la tasa de trámites donde la población tuvo contacto con algún servidor público y experimentó al menos un acto de corrupción por cada 100 mil habitantes.

Tipo de Indicador	Estratégico	Dimensión del Indicador	Eficacia	Año de Medición del Resultado	2022
Cobertura	Estatal	Frecuencia de Medición	Anual		

Parámetros de semaforización						Desagregado meta valor por género									
130	80.00	79.99	60.00	59.99	0	Meta Institucional	100%	Meta Valor	33,525	Unidad de medida (meta valor)	Tasa	Hombre	0.00	Mujer	0.00
						Sentido del Indicador	Descendente	Línea Base (meta valor)	16,497	Año (Línea base)	2021				

Variables del Indicador

Nombre de la Variable	Unidad de medida	Tipo de Acumulación
Tasa de incidencia de corrupción por 100,000 habitantes (realizado)	Tasa	Valor presente
Tasa de incidencia de corrupción por 100,000 habitantes (programado)	Tasa	Valor presente

Fuente de Información INEGI. Encuesta Nacional de Calidad e Impacto Gubernamental (ENCIG), 2021.

Medios de verificación

Supuestos

Observaciones

Id_mir

- 1 El presente documento despliega la información perteneciente a los indicadores estratégicos y gestión de aquellos programas presupuestarios que proveen de bienes y servicios que generan valor público a la ciudadanía jalisciense
- 2 Se muestra el número del Componente relacionado con el indicador.

GOBIERNO DEL ESTADO DE JALISCO PRESUPUESTO DE EGRESOS PARA EL EJERCICIO FISCAL 2023 Ficha Técnica de Indicador

Sistema de Evaluación del Desempeño (SED)						
Gobierno del Estado de Jalisco			Secretaría de la Hacienda Pública			
Datos del Programa						
Vinculación institucional, formación, investigación y divulgación en materia anticorrupción						
Eje: Gobierno efectivo e integridad pública			Tema: Corrupción e Impunidad			
¿Quién gasta?						
33	Unidad Presupuestal	830	Unidad Responsable	00730	Unidad Ejecutora del Gasto	
Secretaría Ejecutiva del Sistema Estatal Anti-Corrupción		Comité de Participación Social del Sistema Estatal Anticorrupción Jalisco		Comité de Participación Social del Sistema Estatal Anticorrupción Jalisco		
¿Para qué se gasta?						
Finalidad		Función		Subfunción		
Gobierno		Coordinación de la Política de Gobierno		Función Pública		
Presupuesto asignado al Programa Presupuestario						
Monto						
\$5,724,200.00						
Objetivos						
Nivel	Clave Componente	Resumen Narrativo				
Componente	F2	Materiales elaborados en colaboración con instancias ciudadanas o académicas acerca de problemas asociados a la corrupción y su control				
Datos del Indicador						
Denominación			Método de cálculo			
Total de materiales elaborados			$(\text{Número de materiales (Realizado)} / \text{Número de materiales (Programado)}) * 100$			
Descripción del Indicador						
Mide el número de investigaciones concluidas y difundidas en temas asociados a la corrupción y su control.						
Tipo de Indicador	Gestión	Dimensión del Indicador	Eficiencia	Año de Medición del Resultado	2023	
Cobertura	Estatal	Frecuencia de Medición	Semestral			
Desagregado meta valor por género						
Parámetros de semaforización		Meta Institucional	Meta Valor	Unidad de medida (meta valor)	Hombre	Mujer
0	59.99	60.00	79.99	80.00	130	
■	■	■	■	■	■	
		Sentido del Indicador	Línea Base (meta valor)	Año (Línea base)		
		Ascendente	9	2021		
Variables del Indicador						
Nombre de la Variable			Unidad de medida	Tipo de Acumulación		
Número de materiales (realizado)			Material	Suma		
Número de materiales (programado)			Material	Suma		
Fuente de Información	Informe Anual Comité de Participación Social (http://cpsjalisco.org/informescps.php)					
Medios de verificación	Redes sociales y medios digitales oficiales del CPS (https://twitter.com/cpsseajal - https://www.youtube.com/channel/UC-n3BkYXbqx0GqbTMMHwIQw - https://www.facebook.com/cpsseajal)					
Supuestos	Las instancias ciudadanas y académicas dan seguimiento en tiempo y forma a los acuerdos establecidos en el calendario de actividades, para la elaboración de materiales acerca de los problemas asociados a la corrupción y su control.					
Observaciones						
Id_mir	36471					

- 1 El presente documento despliega la información perteneciente a los indicadores estratégicos y gestión de aquellos programas presupuestarios que proveen de bienes y servicios que generan valor público a la ciudadanía jalisciense
- 2 Se muestra el número del Componente relacionado con el indicador.

GOBIERNO DEL ESTADO DE JALISCO
PRESUPUESTO DE EGRESOS PARA EL EJERCICIO FISCAL 2023

Ficha Técnica de Indicador

Sistema de Evaluación del Desempeño (SED)

Gobierno del Estado de Jalisco Secretaría de la Hacienda Pública

Datos del Programa

Vinculación institucional, formación, investigación y divulgación en materia anticorrupción

Eje: Gobierno efectivo e integridad pública Tema: Corrupción e Impunidad

¿Quién gasta?

33	Unidad Presupuestal	830	Unidad Responsable	00730	Unidad Ejecutora del Gasto
Secretaría Ejecutiva del Sistema Estatal Anti-Corrupción		Comité de Participación Social del Sistema Estatal Anticorrupción Jalisco		Comité de Participación Social del Sistema Estatal Anticorrupción Jalisco	

¿Para qué se gasta?

Finalidad	Función	Subfunción
Gobierno	Coordinación de la Política de Gobierno	Función Pública

Presupuesto asignado al Programa Presupuestario

Monto

Objetivos

Nivel	Clave Componente	Resumen Narrativo
Componente	F1	Organizaciones sociales y académicas vinculadas en las funciones del Sistema Estatal Anticorrupción

Datos del Indicador

Denominación	Método de cálculo
Total de actividades de vinculación con Organizaciones sociales y académicas	(Número de actividades de acercamiento e involucramiento de las OSC y las instancias académicas (Realizado) / Número de actividades de acercamiento e involucramiento de las OSC y las instancias académicas (Programado))*100

Descripción del Indicador
Número de actividades de acercamiento e involucramiento

Tipo de Indicador	Gestión	Dimensión del Indicador	Eficiencia	Año de Medición del Resultado	2023
Cobertura	Estatal	Frecuencia de Medición	Semestral		

Parámetros de semaforización	Meta Institucional	Meta Valor	Unidad de medida (meta valor)	Desagregado meta valor por género	
	100%	7	Actividad	Hombre	Mujer
0 59.99 60.00 79.99 80.00 130	Sentido del Indicador	Línea Base (meta valor)	Año (Línea base)	0.00	0.00
	Ascendente	9	2021		

Variables del Indicador

Nombre de la Variable	Unidad de medida	Tipo de Acumulación
Número de actividades de acercamiento e involucramiento de las OSC y las instancias académicas (realizado)	Actividad	Suma
Número de actividades de acercamiento e involucramiento de las OSC y las instancias académicas (programado)	Actividad	Suma

Fuente de Información
Medios de verificación

Supuestos

Observaciones

Id_mir

- 1 El presente documento despliega la información perteneciente a los indicadores estratégicos y gestión de aquellos programas presupuestarios que proveen de bienes y servicios que generan valor público a la ciudadanía jalisciense
- 2 Se muestra el número del Componente relacionado con el indicador.

GOBIERNO DEL ESTADO DE JALISCO PRESUPUESTO DE EGRESOS PARA EL EJERCICIO FISCAL 2023

Ficha Técnica de Indicador

Sistema de Evaluación del Desempeño (SED)

Gobierno del Estado de Jalisco Secretaría de la Hacienda Pública

Datos del Programa

Vinculación institucional, formación, investigación y divulgación en materia anticorrupción

Eje: Gobierno efectivo e integridad pública Tema: Corrupción e Impunidad

¿Quién gasta?

33	Unidad Presupuestal	830	Unidad Responsable	00730	Unidad Ejecutora del Gasto
Secretaría Ejecutiva del Sistema Estatal Anti-Corrupción		Comité de Participación Social del Sistema Estatal Anticorrupción Jalisco		Comité de Participación Social del Sistema Estatal Anticorrupción Jalisco	

¿Para qué se gasta?

Finalidad	Función	Subfunción
Gobierno	Coordinación de la Política de Gobierno	Función Pública

Presupuesto asignado al Programa Presupuestario

Monto

Objetivos

Nivel	Clave Componente	Resumen Narrativo
Componente	F3	Acciones realizadas para la eficiencia institucional y rendición de cuentas

Datos del Indicador

Denominación	Método de cálculo
Total de acciones para eficiencia institucional.	(Número de acciones para eficiencia institucional. (Realizado) / Número de acciones para eficiencia institucional. (Programado))*100

Descripción del Indicador
número de reuniones de trabajo que permitan revisar los avances de los proyectos planteados en el plan de trabajo del CPS

Tipo de Indicador	Gestión	Dimensión del Indicador	Eficiencia	Año de Medición del Resultado	2023
Cobertura	Estatal	Frecuencia de Medición	Semestral		

Desagregado meta valor por género

Parámetros de semaforización						Meta Institucional	Meta Valor	Unidad de medida (meta valor)	Hombre	Mujer
0	59.99	60.00	79.99	80.00	130	100%	10	Acción	0.00	0.00
Sentido del Indicador						Línea Base (meta valor)	Año (Línea base)			
Ascendente						No disponible	No disponible			

Variables del Indicador

Nombre de la Variable	Unidad de medida	Tipo de Acumulación
Número de acciones para eficiencia institucional. (realizado)	Acción	Suma
Número de acciones para eficiencia institucional. (programado)	Acción	Suma

Fuente de Información

Medios de verificación

Supuestos

Observaciones

Id_mir

- 1 El presente documento despliega la información perteneciente a los indicadores estratégicos y gestión de aquellos programas presupuestarios que proveen de bienes y servicios que generan valor público a la ciudadanía jalisciense
- 2 Se muestra el número del Componente relacionado con el indicador.

GOBIERNO DEL ESTADO DE JALISCO
PRESUPUESTO DE EGRESOS PARA EL EJERCICIO FISCAL 2023
Ficha Técnica de Indicador

Sistema de Evaluación del Desempeño (SED)

Gobierno del Estado de Jalisco Secretaría de la Hacienda Pública

Datos del Programa

Representación, asesoría e instrumentación jurídica de la Secretaría de Administración

Eje: Gobierno efectivo e integridad pública Tema: Administración Pública

¿Quién gasta?

35	Unidad Presupuestal	000	Unidad Responsable	00031	Unidad Ejecutora del Gasto
	Secretaría de Administración		Secretaría de Administración		Dirección General Jurídica

¿Para qué se gasta?

Finalidad	Función	Subfunción
Gobierno	Coordinación de la Política de Gobierno	Asuntos Jurídicos

Presupuesto asignado al Programa Presupuestario

Monto

Objetivos

Nivel	Clave Componente	Resumen Narrativo
Fin		Contribuir a alcanzar con eficiencia, integridad y transparencia los resultados establecidos en el Plan Estatal de Gobernanza y Desarrollo, mediante la incorporación de procesos de participación ciudadana, profesionalización del servicio civil, innovación, control interno, monitoreo y evaluación.


Datos del Indicador

Denominación	Método de cálculo
Porcentaje de cumplimiento promedio de las metas de MIDE Jalisco	$(\text{Porcentaje de cumplimiento promedio de las metas de MIDE Jalisco (Realizado)} / \text{Porcentaje de cumplimiento promedio de las metas de MIDE Jalisco (Programado)}) * 100$

Descripción del Indicador
Este indicador mide las etapas de seguimiento y evaluación de los indicadores de cada uno de los ámbitos clave mediante el Sistema de Información Estratégica. Lo anterior permite verificar el impacto, la eficacia y la eficiencia de los proyectos.

Tipo de Indicador	<input type="text" value="Estratégico"/>	Dimensión del Indicador	<input type="text" value="Eficacia"/>	Año de Medición del Resultado	<input type="text" value="2022"/>
Cobertura	<input type="text" value="Estatal"/>	Frecuencia de Medición	<input type="text" value="Anual"/>		

Desagregado meta valor por género

Parámetros de semaforización						Meta Institucional	Meta Valor	Unidad de medida (meta valor)	Hombre	Mujer
0	59.99	60.00	79.99	80.00	130	100%	89	Porcentaje	0.00	0.00
						Sentido del Indicador	Línea Base (meta valor)	Año (Línea base)		
						Ascendente	88	2021		

Variables del Indicador

Nombre de la Variable	Unidad de medida	Tipo de Acumulación
Porcentaje de cumplimiento promedio de las metas de MIDE Jalisco (realizado)	Porcentaje	Valor presente
Porcentaje de cumplimiento promedio de las metas de MIDE Jalisco (programado)	Porcentaje	Valor presente

Fuente de Información

Medios de verificación

Supuestos

Observaciones

Id_mir

- 1 El presente documento despliega la información perteneciente a los indicadores estratégicos y gestión de aquellos programas presupuestarios que proveen de bienes y servicios que generan valor público a la ciudadanía jalisciense
- 2 Se muestra el número del Componente relacionado con el indicador.

GOBIERNO DEL ESTADO DE JALISCO PRESUPUESTO DE EGRESOS PARA EL EJERCICIO FISCAL 2023 Ficha Técnica de Indicador

Sistema de Evaluación del Desempeño (SED)

Gobierno del Estado de JaliscoSecretaría de la Hacienda Pública

Datos del Programa

Representación, asesoría e instrumentación jurídica de la Secretaría de Administración

Eje: Gobierno efectivo e integridad públicaTema: Administración Pública

¿Quién gasta?

35	Unidad Presupuestal	000	Unidad Responsable	00031	Unidad Ejecutora del Gasto
Secretaría de Administración		Secretaría de Administración		Dirección General Jurídica	

¿Para qué se gasta?

Finalidad	Función	Subfunción
Gobierno	Coordinación de la Política de Gobierno	Asuntos Jurídicos

Presupuesto asignado al Programa Presupuestario

Monto

Objetivos

Nivel	Clave Componente	Resumen Narrativo
Propósito		Las instituciones públicas consolidan un desempeño eficiente e incrementan el uso de las tecnologías de la información en las políticas públicas y proyectos del Gobierno del Estado de Jalisco

Datos del Indicador

<p>Denominación</p> <p>Porcentaje de sitios de gobierno con servicio de acceso a internet</p>	<p>Método de cálculo</p> <p>(El porcentaje de sitios de gobierno con servicio de acceso a Internet en el Estado de Jalisco se calcula dividiendo la sumatoria de los sitios conectados entre la sumatoria de sitios por conectar y multiplicándolo por 100, con una periodicidad de medición anual (Realizado)El porcentaje de sitios de gobierno con servicio de acceso a Internet en el Estado de Jalisco se calcula dividiendo la sumatoria de los sitios conectados entre la sumatoria de sitios por conectar y multiplicándolo por 100, con una periodicidad de medición anual (Programado))*100</p>
--	--

Descripción del Indicador
Uno de los indicadores de eficacia estratégico más útiles para medir la reducción de la brecha digital y el acceso universal es el porcentaje de municipios que cuentan sitios de gobierno con servicio de acceso a Internet en el estado de Jalisco. Una gran diferencia entre cobertura y penetración de los sitios indicaría que los estrangulamientos del acceso obedecen a dificultades para costearlo y a deficiencias de infraestructura.

Tipo de Indicador	<input type="text" value="Estratégico"/>	Dimensión del Indicador	<input type="text" value="Eficacia"/>	Año de Medición del Resultado	<input type="text" value="2022"/>
Cobertura	<input type="text" value="Estatal"/>	Frecuencia de Medición	<input type="text" value="Anual"/>		

<p>Parámetros de semaforización</p> <table style="width: 100%; text-align: center;"> <tr> <td style="width: 15%; border: 1px solid black;">0</td> <td style="width: 15%; border: 1px solid black;">59.99</td> <td style="width: 15%; border: 1px solid black;">60.00</td> <td style="width: 15%; border: 1px solid black;">79.99</td> <td style="width: 15%; border: 1px solid black;">80.00</td> <td style="width: 15%; border: 1px solid black;">130</td> </tr> <tr> <td style="background-color: #ff0000; width: 15px; height: 15px;"></td> <td style="background-color: #ff0000; width: 15px; height: 15px;"></td> <td style="background-color: #ffff00; width: 15px; height: 15px;"></td> <td style="background-color: #ffff00; width: 15px; height: 15px;"></td> <td style="background-color: #008000; width: 15px; height: 15px;"></td> <td style="background-color: #008000; width: 15px; height: 15px;"></td> </tr> </table>	0	59.99	60.00	79.99	80.00	130							<p>Meta Institucional</p> <input type="text" value="100%"/>	<p>Meta Valor</p> <input type="text" value="85"/>	<p>Unidad de medida (meta valor)</p> <input type="text" value="Porcentaje"/>	<p>Hombre</p> <input type="text" value="0.00"/>	<p>Mujer</p> <input type="text" value="0.00"/>
	0	59.99	60.00	79.99	80.00	130											
<p>Sentido del Indicador</p> <input type="text" value="Ascendente"/>	<p>Línea Base (meta valor)</p> <input type="text" value="78"/>	<p>Año (Línea base)</p> <input type="text" value="2021"/>															

Variables del Indicador

Nombre de la Variable	Unidad de medida	Tipo de Acumulación
El porcentaje de sitios de gobierno con servicio de acceso a Internet en el Estado de Jalisco se calcula dividiendo la sumatoria de los sitios conectados entre la sumatoria de sitios por conectar y multiplicándolo por 100, con una periodicidad de medición anual (realizado)	Porcentaje	Valor presente
El porcentaje de sitios de gobierno con servicio de acceso a Internet en el Estado de Jalisco se calcula dividiendo la sumatoria de los sitios conectados entre la sumatoria de sitios por conectar y multiplicándolo por 100, con una periodicidad de medición anual (programado)	Porcentaje	Valor presente

Fuente de Información	Coordinación General de Innovación Gubernamental, de la Jefatura de Gabinete del Gobierno de Jalisco, 2021.
Medios de verificación	<input type="text"/>
Supuestos	<input type="text"/>
Observaciones	<input type="text"/>
Id_mir	<input type="text" value="38135"/>

- 1 El presente documento despliega la información perteneciente a los indicadores estratégicos y gestión de aquellos programas presupuestarios que proveen de bienes y servicios que generan valor público a la ciudadanía jalisciense
- 2 Se muestra el número del Componente relacionado con el indicador.

GOBIERNO DEL ESTADO DE JALISCO
PRESUPUESTO DE EGRESOS PARA EL EJERCICIO FISCAL 2023
Ficha Técnica de Indicador

Sistema de Evaluación del Desempeño (SED)

Gobierno del Estado de Jalisco Secretaría de la Hacienda Pública

Datos del Programa

Representación, asesoría e instrumentación jurídica de la Secretaría de Administración

Eje: Gobierno efectivo e integridad pública Tema: Administración Pública

¿Quién gasta?

35	Unidad Presupuestal	000	Unidad Responsable	00031	Unidad Ejecutora del Gasto
Secretaría de Administración		Secretaría de Administración		Dirección General Jurídica	

¿Para qué se gasta?

Finalidad	Función	Subfunción
Gobierno	Coordinación de la Política de Gobierno	Asuntos Jurídicos

Presupuesto asignado al Programa Presupuestario

Monto

Objetivos

Nivel	Clave Componente	Resumen Narrativo
Componente	01	Consulta e instrumentación de actos jurídicos realizados a través de la Secretaría

Datos del Indicador

Denominación	Método de cálculo
Porcentaje de actos jurídicos atendidos en consulta e instrumentación	$(\text{Instrumentación de actos jurídicos (Realizado)} / \text{Instrumentación de actos jurídicos (Programado)}) * 100$

Descripción del Indicador
Emitir opinión respecto de las consultas y asesorías, así como instrumentar los actos jurídicos relacionadas con las competencias de la Secretaría.

Tipo de Indicador	Gestión	Dimensión del Indicador	Eficacia	Año de Medición del Resultado	2023
Cobertura	Estatal	Frecuencia de Medición	Trimestral		

Desagregado meta valor por género						
Parámetros de semaforización		Meta Institucional	Meta Valor	Unidad de medida (meta valor)	Hombre	Mujer
0	59.99	60.00	79.99	80.00	130	
■	■	■	■	■	■	
		Sentido del Indicador	Línea Base (meta valor)	Año (Línea base)		
		Ascendente	100	2021		

Variables del Indicador

Nombre de la Variable	Unidad de medida	Tipo de Acumulación
Instrumentación de actos jurídicos (realizado)	Porcentaje	Valor presente
Instrumentación de actos jurídicos (programado)	Porcentaje	Valor presente

Fuente de Información
Dirección de lo Consultivo de la Dirección General Jurídica de la Secretaría de Administración
<https://administracion.jalisco.gob.mx/>

Medios de verificación
Registros administrativos e instrumentos jurídicos generados por la Dirección de lo Consultivo de la Secretaría de Administración.

Supuestos
Existen procesos de adquisiciones de bienes, contrataciones de servicios y arrendamientos solicitados por las dependencias del Poder Ejecutivo que requieren

Observaciones

Id_mir

- 1 El presente documento despliega la información perteneciente a los indicadores estratégicos y gestión de aquellos programas presupuestarios que proveen de bienes y servicios que generan valor público a la ciudadanía jalisciense
- 2 Se muestra el número del Componente relacionado con el indicador.

EL ESTADO DE JALISCO

PERIÓDICO OFICIAL

1922

GOBIERNO DEL ESTADO DE JALISCO PRESUPUESTO DE EGRESOS PARA EL EJERCICIO FISCAL 2023

Ficha Técnica de Indicador

Sistema de Evaluación del Desempeño (SED)

Gobierno del Estado de JaliscoSecretaría de la Hacienda Pública

Datos del Programa

Representación, asesoría e instrumentación jurídica de la Secretaría de Administración

Eje: Gobierno efectivo e integridad públicaTema: Administración Pública

¿Quién gasta?

35	Unidad Presupuestal	000	Unidad Responsable	00031	Unidad Ejecutora del Gasto
Secretaría de Administración		Secretaría de Administración		Dirección General Jurídica	

¿Para qué se gasta?

Finalidad	Función	Subfunción
Gobierno	Coordinación de la Política de Gobierno	Asuntos Jurídicos

Presupuesto asignado al Programa Presupuestario

Monto

Objetivos

Nivel	Clave Componente	Resumen Narrativo
Componente	02	Asuntos jurídicos tramitados ante autoridades

Datos del Indicador

Denominación	Método de cálculo
Porcentaje de asuntos jurídicos tramitados ante autoridades	(Asuntos jurídicos y legales en los que es representada la Secretaría (Realizado) / Asuntos jurídicos y legales en los que es representada la Secretaría (Programado))*100

Descripción del Indicador
Participación con carácter de representante legal en toda clase de juicios y trámites judiciales, jurisdiccionales, extrajudiciales, administrativos, civiles, mercantiles, agrarios, amparos, procedimientos administrativos, reclamaciones y litigios en que la Secretaría tenga derechos y obligaciones que hacer valer

Tipo de Indicador	Gestión	Dimensión del Indicador	Eficacia	Año de Medición del Resultado	2023
Cobertura	Estatal	Frecuencia de Medición	Mensual		

Desagregado meta valor por género

Parámetros de semaforización						Meta Institucional	Meta Valor	Unidad de medida (meta valor)	Hombre	Mujer
0	59.99	60.00	79.99	80.00	130	100%	100	Porcentaje	0.00	0.00
						Sentido del Indicador	Línea Base (meta valor)	Año (Línea base)		
						Ascendente	100	2021		

Variables del Indicador

Nombre de la Variable	Unidad de medida	Tipo de Acumulación
Asuntos jurídicos y legales en los que es representada la Secretaría (realizado)	Porcentaje	Valor presente
Asuntos jurídicos y legales en los que es representada la Secretaría (programado)	Porcentaje	Valor presente

Fuente de Información Dirección de lo Contencioso de la Dirección General Jurídica de la Secretaría de Administración
<https://administracion.jalisco.gob.mx/>

Medios de verificación Registros administrativos y expedientes de asuntos jurídicos procesados ante autoridades competentes por la Dirección de lo Contencioso de la Secretaría de Administración.

Supuestos Existen procesos jurídicos y administrativos interpuestos por terceros para su atención en defensa de los intereses públicos

Observaciones

Id_mir

- 1 El presente documento despliega la información perteneciente a los indicadores estratégicos y gestión de aquellos programas presupuestarios que proveen de bienes y servicios que generan valor público a la ciudadanía jalisciense
- 2 Se muestra el número del Componente relacionado con el indicador.

GOBIERNO DEL ESTADO DE JALISCO
PRESUPUESTO DE EGRESOS PARA EL EJERCICIO FISCAL 2023
Ficha Técnica de Indicador

Sistema de Evaluación del Desempeño (SED)

Gobierno del Estado de Jalisco Secretaría de la Hacienda Pública

Datos del Programa

Representación, asesoría e instrumentación jurídica de la Secretaría de Administración

Eje: Gobierno efectivo e integridad pública Tema: Administración Pública

¿Quién gasta?

35	Unidad Presupuestal	000	Unidad Responsable	00031	Unidad Ejecutora del Gasto
Secretaría de Administración		Secretaría de Administración		Dirección General Jurídica	

¿Para qué se gasta?

Finalidad	Función	Subfunción
Gobierno	Coordinación de la Política de Gobierno	Asuntos Jurídicos

Presupuesto asignado al Programa Presupuestario

Monto

Objetivos


Nivel	Clave Componente	Resumen Narrativo
Componente	03	Convenios celebrados en materia laboral

Datos del Indicador

Denominación	Método de cálculo
Porcentaje de actos jurídicos en materia laboral	(Actos jurídicos en materia laboral en los que interviene la Secretaría (Realizado) / Actos jurídicos en materia laboral en los que interviene la Secretaría (Programado))*100

Descripción del Indicador
Negociar y conciliar en los juicios laborales y administrativos de naturaleza laboral, promovidos por los servidores públicos de la Secretaría

Tipo de Indicador	Gestión	Dimensión del Indicador	Eficacia	Año de Medición del Resultado	2023
Cobertura	Estatal	Frecuencia de Medición	Mensual		

Desagregado meta valor por género										
Parámetros de semafización			Meta Institucional	Meta Valor	Unidad de medida (meta valor)	Hombre	Mujer			
0	59.99	60.00	79.99	80.00	130	100%	100	Porcentaje	0.00	0.00
			Sentido del Indicador	Línea Base (meta valor)	Año (Línea base)					
			Ascendente	100	2021					

Variables del Indicador

Nombre de la Variable	Unidad de medida	Tipo de Acumulación
Actos jurídicos en materia laboral en los que interviene la Secretaría (realizado)	Porcentaje	Valor presente
Actos jurídicos en materia laboral en los que interviene la Secretaría (programado)	Porcentaje	Valor presente

Fuente de Información
Dirección de relaciones laborales de la Dirección General Jurídica de la Secretaría de Administración
<https://administracion.jalisco.gob.mx/>

Medios de verificación
Registros administrativos y expedientes de asuntos jurídicos laborales procesados ante autoridades competentes por la Dirección de relaciones laborales de la Secretaría de Administración.

Supuestos
Existen procesos en materia laboral interpuestos por terceros para su atención en defensa de los intereses públicos

Observaciones

Id_mir

- 1 El presente documento despliega la información perteneciente a los indicadores estratégicos y gestión de aquellos programas presupuestarios que proveen de bienes y servicios que generan valor público a la ciudadanía jalisciense
- 2 Se muestra el número del Componente relacionado con el indicador.

GOBIERNO DEL ESTADO DE JALISCO PRESUPUESTO DE EGRESOS PARA EL EJERCICIO FISCAL 2023

Ficha Técnica de Indicador

Sistema de Evaluación del Desempeño (SED)

Goobierno del Estado de Jalisco Secretaría de la Hacienda Pública

Datos del Programa

Desarrollo de la administración pública para la operación eficiente de las dependencias del Gobierno del Estado de Jalisco

Eje: Gobierno efectivo e integridad pública Tema: Administración Pública

¿Quién gasta?

35	Unidad Presupuestal	000	Unidad Responsable	00067	Unidad Ejecutora del Gasto
Secretaría de Administración		Secretaría de Administración		Despacho del Secretario de Administración	

¿Para qué se gasta?

Finalidad	Función	Subfunción
Gobierno	Otros Servicios Generales	Otros

Presupuesto asignado al Programa Presupuestario

Monto \$26,343,179.00

Objetivos

Nivel	Clave Componente	Resumen Narrativo
Fin		Contribuir a alcanzar con eficiencia, integridad y transparencia los resultados establecidos en el Plan Estatal de Gobernanza y Desarrollo, mediante la incorporación de procesos de participación ciudadana, profesionalización del servicio civil, innovación, control interno, monitoreo y evaluación.

Datos del Indicador

Denominación Posición de Jalisco en la métrica de gobierno abierto	Método de cálculo (Posición de Jalisco en la Métrica de Gobierno abierto, La Métrica analiza el acceso a la información que tienen las y los ciudadanos para conocer las acciones de gobierno y a su vez en qué medida es posible incidir en su gestión. (Realizado)/Posición de Jalisco en la Métrica de Gobierno abierto, La Métrica analiza el acceso a la información que tienen las y los ciudadanos para conocer las acciones de gobierno y a su vez en qué medida es posible incidir en su gestión. (Programado))*100
--	--

Descripción del Indicador
Se refiere a la posición de Jalisco en la Métrica de Gobierno abierto. La Métrica analiza el acceso a la información que tienen las y los ciudadanos para conocer las acciones de gobierno y, a su vez, en qué medida es posible incidir en su gestión.

Tipo de Indicador	Estratégico	Dimensión del Indicador	Eficacia	Año de Medición del Resultado	2022
Cobertura	Estatal	Frecuencia de Medición	Anual		

Parámetros de semaforización						Desagregado meta valor por género		
Meta Institucional	Meta Valor	Unidad de medida (meta valor)	Hombre	Mujer				
100%	4	Posición	0.00	0.00				
			Sentido del Indicador			Línea Base (meta valor)		
			Descendente	17	Año (Línea base)			
						2021		

Variables del Indicador

Nombre de la Variable	Unidad de medida	Tipo de Acumulación
Posición de Jalisco en la Métrica de Gobierno abierto, La Métrica analiza el acceso a la información que tienen las y los ciudadanos para conocer las acciones de gobierno y a su vez en qué medida es posible incidir en su gestión. (realizado)	Posición	Valor presente
Posición de Jalisco en la Métrica de Gobierno abierto, La Métrica analiza el acceso a la información que tienen las y los ciudadanos para conocer las acciones de gobierno y a su vez en qué medida es posible incidir en su gestión. (programado)	Posición	Valor presente

Fuente de Información	INAI, CIDE. Informe de resultados de la Métrica de Gobierno Abierto, México 2022.
Medios de verificación	
Supuestos	
Observaciones	
Id_mir	33799

- 1 El presente documento despliega la información perteneciente a los indicadores estratégicos y gestión de aquellos programas presupuestarios que proveen de bienes y servicios que generan valor público a la ciudadanía jalisciense
- 2 Se muestra el número del Componente relacionado con el indicador.

GOBIERNO DEL ESTADO DE JALISCO
PRESUPUESTO DE EGRESOS PARA EL EJERCICIO FISCAL 2023
Ficha Técnica de Indicador

Sistema de Evaluación del Desempeño (SED)

Gobierno del Estado de Jalisco Secretaría de la Hacienda Pública

Datos del Programa

Desarrollo de la administración pública para la operación eficiente de las dependencias del Gobierno del Estado de Jalisco

Eje: Gobierno efectivo e integridad pública Tema: Administración Pública

¿Quién gasta?

35	Unidad Presupuestal	000	Unidad Responsable	00067	Unidad Ejecutora del Gasto
	Secretaría de Administración		Secretaría de Administración		Despacho del Secretario de Administración

¿Para qué se gasta?

Finalidad	Función	Subfunción
Gobierno	Otros Servicios Generales	Otros

Presupuesto asignado al Programa Presupuestario

Monto

Objetivos

Nivel	Clave Componente	Resumen Narrativo
Propósito		Las instituciones públicas consolidan un desempeño eficiente e incrementan el uso de las tecnologías de la información en las políticas públicas y proyectos del Gobierno del Estado de Jalisco

Datos del Indicador

Denominación	Método de cálculo
Porcentaje de sitios de gobierno con servicio de acceso a internet	(El porcentaje de sitios de gobierno con servicio de acceso a Internet en el Estado de Jalisco se calcula dividiendo la sumatoria de los sitios conectados entre la sumatoria de sitios por conectar y multiplicándolo por 100, con una periodicidad de medición anual (Realizado)El porcentaje de sitios de gobierno con servicio de acceso a Internet en el Estado de Jalisco se calcula dividiendo la sumatoria de los sitios conectados entre la sumatoria de sitios por conectar y multiplicándolo por 100, con una periodicidad de medición anual (Programado))*100

Descripción del Indicador
 Uno de los indicadores de eficacia estratégico más útiles para medir la reducción de la brecha digital y el acceso universal es el porcentaje de municipios que cuentan sitios de gobierno con servicio de acceso a Internet en el estado de Jalisco. Una gran diferencia entre cobertura y penetración de los sitios indicaría que los estrangulamientos del acceso obedecen a dificultades para costearlo y a deficiencias de infraestructura.

Tipo de Indicador	<input type="text" value="Estratégico"/>	Dimensión del Indicador	<input type="text" value="Eficacia"/>	Año de Medición del Resultado	<input type="text" value="2022"/>
Cobertura	<input type="text" value="Estatal"/>	Frecuencia de Medición	<input type="text" value="Anual"/>		

Parámetros de semafORIZACIÓN	Meta Institucional	Meta Valor	Unidad de medida (meta valor)	Desagregado meta valor por género	
	100%	85	Porcentaje	Hombre	Mujer
<div style="display: flex; justify-content: space-around; align-items: center;"> 0 59.99 60.00 79.99 80.00 130 </div> <div style="display: flex; justify-content: space-around; align-items: center; margin-top: 5px;"> <div style="width: 20px; height: 20px; background-color: red;"></div> <div style="width: 20px; height: 20px; background-color: yellow;"></div> <div style="width: 20px; height: 20px; background-color: green;"></div> </div>	Sentido del Indicador	Línea Base (meta valor)	Año (Línea base)		
	Ascendente	78	2021		

VARIABLES DEL INDICADOR

Nombre de la Variable	Unidad de medida	Tipo de Acumulación
El porcentaje de sitios de gobierno con servicio de acceso a Internet en el Estado de Jalisco se calcula dividiendo la sumatoria de los sitios conectados entre la sumatoria de sitios por conectar y multiplicándolo por 100, con una periodicidad de medición anual (realizado)	Porcentaje	Valor presente
El porcentaje de sitios de gobierno con servicio de acceso a Internet en el Estado de Jalisco se calcula dividiendo la sumatoria de los sitios conectados entre la sumatoria de sitios por conectar y multiplicándolo por 100, con una periodicidad de medición anual (programado)	Porcentaje	Valor presente

Fuente de Información	Coordinación General de Innovación Gubernamental, de la Jefatura de Gabinete del Gobierno de Jalisco, 2021.
Medios de verificación	
Supuestos	
Observaciones	
Id_mir	<input type="text" value="38136"/>

- 1 El presente documento despliega la información perteneciente a los indicadores estratégicos y gestión de aquellos programas presupuestarios que proveen de bienes y servicios que generan valor público a la ciudadanía jalisciense
- 2 Se muestra el número del Componente relacionado con el indicador.

GOBIERNO DEL ESTADO DE JALISCO PRESUPUESTO DE EGRESOS PARA EL EJERCICIO FISCAL 2023 Ficha Técnica de Indicador

Sistema de Evaluación del Desempeño (SED)						
Gobierno del Estado de Jalisco			Secretaría de la Hacienda Pública			
Datos del Programa						
Desarrollo de la administración pública para la operación eficiente de las dependencias del Gobierno del Estado de Jalisco						
Eje: Gobierno efectivo e integridad pública			Tema: Administración Pública			
¿Quién gasta?						
35	Unidad Presupuestal	000	Unidad Responsable	00067	Unidad Ejecutora del Gasto	
Secretaría de Administración		Secretaría de Administración		Despacho del Secretario de Administración		
¿Para qué se gasta?						
Finalidad		Función		Subfunción		
Gobierno		Otros Servicios Generales		Otros		
Presupuesto asignado al Programa Presupuestario						
Monto						
\$26,343,179.00						
Objetivos						
Nivel	Clave Componente	Resumen Narrativo				
Componente	02	Conducción de políticas administrativas realizadas para el Gobierno del Estado de Jalisco				
Datos del Indicador						
Denominación			Método de cálculo			
Porcentaje de controles derivados de la coordinación e implementación de políticas administrativas realizadas para el Gobierno del Estado de Jalisco			(Control derivado de la coordinación e implementación de políticas administrativas realizadas para el Gobierno del Estado de Jalisco (Realizado) / Control derivado de la coordinación e implementación de políticas administrativas realizadas para el Gobierno del Estado de Jalisco (Programado))*100			
Descripción del Indicador						
Este indicador mide el porcentaje de controles derivados de la coordinación e implementación de políticas administrativas realizadas para el Gobierno del Estado de Jalisco						
Tipo de Indicador	Gestión	Dimensión del Indicador	Eficacia	Año de Medición del Resultado	2023	
Cobertura	Estatal	Frecuencia de Medición	Mensual			
Desagregado meta valor por género						
Parámetros de semaforización		Meta Institucional	Meta Valor	Unidad de medida (meta valor)	Hombre	Mujer
0	59.99	60.00	79.99	80.00	130	100%
100%			100	Porcentaje	0.00	0.00
Sentido del Indicador		Línea Base (meta valor)		Año (Línea base)		
Ascendente		100		2022		
Variables del Indicador						
Nombre de la Variable			Unidad de medida	Tipo de Acumulación		
Control derivado de la coordinación e implementación de políticas administrativas realizadas para el Gobierno del Estado de Jalisco (realizado)			Porcentaje	Valor presente		
Control derivado de la coordinación e implementación de políticas administrativas realizadas para el Gobierno del Estado de Jalisco (programado)			Porcentaje	Valor presente		
Fuente de Información	Despacho del Secretario de Administración https://administracion.jalisco.gob.mx/					
Medios de verificación	Registros y controles de oficialía de partes del Despacho del Secretario de Administración de la Secretaría de Administración.					
Supuestos	Existen solicitudes de administración del elemento humano, bienes materiales y procesos de adquisiciones de las dependencias del poder ejecutivo para ser atendidas.					
Observaciones						
Id_mir	34188					

- 1 El presente documento despliega la información perteneciente a los indicadores estratégicos y gestión de aquellos programas presupuestarios que proveen de bienes y servicios que generan valor público a la ciudadanía jalisciense
- 2 Se muestra el número del Componente relacionado con el indicador.

GOBIERNO DEL ESTADO DE JALISCO
PRESUPUESTO DE EGRESOS PARA EL EJERCICIO FISCAL 2023
Ficha Técnica de Indicador

Sistema de Evaluación del Desempeño (SED)

Gobierno del Estado de Jalisco Secretaría de la Hacienda Pública

Datos del Programa

Desarrollo de la administración pública para la operación eficiente de las dependencias del Gobierno del Estado de Jalisco

Eje: Gobierno efectivo e integridad pública Tema: Administración Pública

¿Quién gasta?

35	Unidad Presupuestal	000	Unidad Responsable	00067	Unidad Ejecutora del Gasto
Secretaría de Administración		Secretaría de Administración		Despacho del Secretario de Administración	

¿Para qué se gasta?

Finalidad	Función	Subfunción
Gobierno	Otros Servicios Generales	Otros

Presupuesto asignado al Programa Presupuestario

Monto

Objetivos

Nivel	Clave Componente	Resumen Narrativo
Componente	04	Participación en procesos de vigilancia coadyuvando a entes fiscalizadores federales y estatales

Datos del Indicador

Denominación	Método de cálculo
Porcentaje de procesos desarrollados para la vigilancia a las áreas internas de la Secretaría de Administración	$(\text{Desarrollo de procesos de vigilancia a las áreas internas (Realizado)} / \text{Desarrollo de procesos de vigilancia a las áreas internas (Programado)}) * 100$

Descripción del Indicador
Este indicador mide el porcentaje de procesos desarrollados para la vigilancia a las áreas internas de la Secretaría de Administración

Tipo de Indicador	Gestión	Dimensión del Indicador	Eficacia	Año de Medición del Resultado	2023
Cobertura	Estatal	Frecuencia de Medición	Trimestral		

Desagregado meta valor por género						
Parámetros de semafORIZACIÓN		Meta Institucional	Meta Valor	Unidad de medida (meta valor)	Hombre	Mujer
0	59.99	60.00	79.99	80.00	130	
■	■	■	■	■	■	
		Sentido del Indicador	Línea Base (meta valor)	Año (Línea base)		
		Ascendente	100	2021		

Variables del Indicador

Nombre de la Variable	Unidad de medida	Tipo de Acumulación
Desarrollo de procesos de vigilancia a las áreas internas (realizado)	Porcentaje	Valor presente
Desarrollo de procesos de vigilancia a las áreas internas (programado)	Porcentaje	Valor presente

Fuente de Información Dirección de Auditoría Interna de la Secretaría de Administración
<https://administracion.jalisco.gob.mx/>

Medios de verificación Expedientes de procesos elaborados por la Dirección de Auditoría Interna de la Secretaría de Administración.

Supuestos Existen requerimientos de información efectuados por entes de fiscalización externos.

Observaciones

Id_mir 34189

- 1 El presente documento despliega la información perteneciente a los indicadores estratégicos y gestión de aquellos programas presupuestarios que proveen de bienes y servicios que generan valor público a la ciudadanía jalisciense
- 2 Se muestra el número del Componente relacionado con el indicador.

GOBIERNO DEL ESTADO DE JALISCO PRESUPUESTO DE EGRESOS PARA EL EJERCICIO FISCAL 2023 Ficha Técnica de Indicador

Sistema de Evaluación del Desempeño (SED)						
Gobierno del Estado de Jalisco			Secretaría de la Hacienda Pública			
Datos del Programa						
Desarrollo de la administración pública para la operación eficiente de las dependencias del Gobierno del Estado de Jalisco						
Eje: Gobierno efectivo e integridad pública			Tema: Administración Pública			
¿Quién gasta?						
35	Unidad Presupuestal	000	Unidad Responsable	00067	Unidad Ejecutora del Gasto	
Secretaría de Administración		Secretaría de Administración		Despacho del Secretario de Administración		
¿Para qué se gasta?						
Finalidad		Función		Subfunción		
Gobierno		Otros Servicios Generales		Otros		
Presupuesto asignado al Programa Presupuestario						
Monto						
\$26,343,179.00						
Objetivos						
Nivel	Clave Componente	Resumen Narrativo				
Componente	01	Procedimientos y servicios, técnicos, financieros y presupuestales realizados por la Secretaría de Administración				
Datos del Indicador						
Denominación			Método de cálculo			
Porcentaje de procedimientos y servicios, técnicos, financieros y presupuestales realizados por la Secretaría de Administración			(Procedimientos y servicios, técnicos, financieros y presupuestales (Realizado) / Procedimientos y servicios, técnicos, financieros y presupuestales (Programado)) * 100			
Descripción del Indicador						
Este indicador mide el porcentaje de procedimientos y servicios, técnicos, financieros y presupuestales realizados por la Secretaría de Administración						
Tipo de Indicador	Gestión	Dimensión del Indicador	Eficacia	Año de Medición del Resultado	2023	
Cobertura	Estatal	Frecuencia de Medición	Trimestral			
Desagregado meta valor por género						
Parámetros de semaforización		Meta Institucional	Meta Valor	Unidad de medida (meta valor)	Hombre	Mujer
0	59.99	60.00	79.99	80.00	130	
■	■	■	■	■	■	
		Sentido del Indicador	Línea Base (meta valor)	Año (Línea base)		
		Ascendente	100	2022		
Variables del Indicador						
Nombre de la Variable			Unidad de medida	Tipo de Acumulación		
Procedimientos y servicios, técnicos, financieros y presupuestales (realizado)			Porcentaje	Valor presente		
Procedimientos y servicios, técnicos, financieros y presupuestales (programado)			Porcentaje	Valor presente		
Fuente de Información	Enlace Administrativo de la Secretaría de Administración https://administracion.jalisco.gob.mx/					
Medios de verificación	Conciliaciones bancarias, arqueo de caja y expedientes administrativos elaborados por en enlace administrativo de la Secretaría de Administración.					
Supuestos	Existen procedimientos y servicios, técnicos, financieros y presupuestales que deben ser alineados en conjunto con la Secretaría de la Hacienda Pública					
Observaciones						
Id_mir	34190					

- 1 El presente documento despliega la información perteneciente a los indicadores estratégicos y gestión de aquellos programas presupuestarios que proveen de bienes y servicios que generan valor público a la ciudadanía jalisciense
- 2 Se muestra el número del Componente relacionado con el indicador.

GOBIERNO DEL ESTADO DE JALISCO PRESUPUESTO DE EGRESOS PARA EL EJERCICIO FISCAL 2023

Ficha Técnica de Indicador

Sistema de Evaluación del Desempeño (SED)

Gobierno del Estado de JaliscoSecretaría de la Hacienda Pública

Datos del Programa

Máxima exposición pública y eficiencia en las compras gubernamentales

Eje: Gobierno efectivo e integridad públicaTema: Administración Pública

¿Quién gasta?

35	Unidad Presupuestal	000	Unidad Responsable	00073	Unidad Ejecutora del Gasto
Secretaría de Administración		Secretaría de Administración		Dirección General de Abastecimientos	

¿Para qué se gasta?

Finalidad	Función	Subfunción
Gobierno	Otros Servicios Generales	Servicios Registrales, Administrativos y Patrimoniales

Presupuesto asignado al Programa Presupuestario

Monto\$433,446,857.00

Objetivos

Nivel	Clave Componente	Resumen Narrativo
Fin		Contribuir a alcanzar con eficiencia, integridad y transparencia los resultados establecidos en el Plan Estatal de Gobernanza y Desarrollo, mediante la incorporación de procesos de participación ciudadana, profesionalización del servicio civil, innovación, control interno, monitoreo y evaluación.

Datos del Indicador

Denominación	Método de cálculo
Posición de Jalisco en la métrica de gobierno abierto	(Posición de Jalisco en la Métrica de Gobierno abierto, La Métrica analiza el acceso a la información que tienen las y los ciudadanos para conocer las acciones de gobierno y a su vez en qué medida es posible incidir en su gestión. (Realizado)/Posición de Jalisco en la Métrica de Gobierno abierto, La Métrica analiza el acceso a la información que tienen las y los ciudadanos para conocer las acciones de gobierno y a su vez en qué medida es posible incidir en su gestión. (Programado))*100

Descripción del Indicador
Se refiere a la posición de Jalisco en la Métrica de Gobierno abierto. La Métrica analiza el acceso a la información que tienen las y los ciudadanos para conocer las acciones de gobierno y, a su vez, en qué medida es posible incidir en su gestión.

Tipo de Indicador	Estratégico	Dimensión del Indicador	Eficacia	Año de Medición del Resultado	2022
Cobertura	Estatál	Frecuencia de Medición	Anual		

Parámetros de semaforización						Desagregado meta valor por género				
130	80.00	79.99	60.00	59.99	0	Meta Institucional	Meta Valor	Unidad de medida (meta valor)	Hombre	Mujer
						100%	4	Posición	0.00	0.00
						Sentido del Indicador	Línea Base (meta valor)	Año (Línea base)		
						Descendente	17	2021		

Variables del Indicador

Nombre de la Variable	Unidad de medida	Tipo de Acumulación
Posición de Jalisco en la Métrica de Gobierno abierto, La Métrica analiza el acceso a la información que tienen las y los ciudadanos para conocer las acciones de gobierno y a su vez en qué medida es posible incidir en su gestión. (realizado)	Posición	Valor presente
Posición de Jalisco en la Métrica de Gobierno abierto, La Métrica analiza el acceso a la información que tienen las y los ciudadanos para conocer las acciones de gobierno y a su vez en qué medida es posible incidir en su gestión. (programado)	Posición	Valor presente

Fuente de Información	INAI, CIDE, Informe de resultados de la Métrica de Gobierno Abierto, México 2022.
Medios de verificación	
Supuestos	
Observaciones	
Id_mir	33801

- 1 El presente documento despliega la información perteneciente a los indicadores estratégicos y gestión de aquellos programas presupuestarios que proveen de bienes y servicios que generan valor público a la ciudadanía jalisciense
- 2 Se muestra el número del Componente relacionado con el indicador.

GOBIERNO DEL ESTADO DE JALISCO PRESUPUESTO DE EGRESOS PARA EL EJERCICIO FISCAL 2023 Ficha Técnica de Indicador

Sistema de Evaluación del Desempeño (SED)

Gobierno del Estado de JaliscoSecretaría de la Hacienda Pública

Datos del Programa

Máxima exposición pública y eficiencia en las compras gubernamentales

Eje: Gobierno efectivo e integridad públicaTema: Administración Pública

¿Quién gasta?

35	Unidad Presupuestal	000	Unidad Responsable	00073	Unidad Ejecutora del Gasto
Secretaría de Administración		Secretaría de Administración		Dirección General de Abastecimientos	

¿Para qué se gasta?

Finalidad	Función	Subfunción
Gobierno	Otros Servicios Generales	Servicios Registrales, Administrativos y Patrimoniales

Presupuesto asignado al Programa Presupuestario

Monto \$433,446,857.00

Objetivos

Nivel	Clave Componente	Resumen Narrativo
Propósito		Las instituciones públicas consolidan un desempeño eficiente e incrementan el uso de las tecnologías de la información en las políticas públicas y proyectos del Gobierno del Estado de Jalisco

Datos del Indicador

Denominación Servicios en línea incorporados para facilitar y agilizar trámites	Método de cálculo (Los servicios en línea que son instalados en línea, son diseñados tecnológicamente con base en la petición de las dependencias del ejecutivo, y luego, puestos a disposición de la ciudadanía. (Realizado) Los servicios en línea que son instalados en línea, son diseñados tecnológicamente con base en la petición de las dependencias del ejecutivo, y luego, puestos a disposición de la ciudadanía. (Programado))*100
---	--

Descripción del Indicador
Son los servicios prestados al interior del Gobierno del Estado y a la ciudadanía, mediante el aprovechamiento de medios electrónicos, que están disponibles mediante el uso de internet.

Tipo de Indicador	Estratégico	Dimensión del Indicador	Eficacia	Año de Medición del Resultado	2022
Cobertura	Estatal	Frecuencia de Medición	Mensual		

Parámetros de semaforización 0 59.99 60.00 79.99 80.00 130 	Meta Institucional	Meta Valor	Unidad de medida (meta valor)	Desagregado meta valor por género	
	100%	172	Servicio	Hombre	Mujer
	Sentido del Indicador	Línea Base (meta valor)	Año (Línea base)	0.00	0.00
	Ascendente	166	2021		

Variables del Indicador

Nombre de la Variable	Unidad de medida	Tipo de Acumulación
Los servicios en línea que son instalados en línea, son diseñados tecnológicamente con base en la petición de las dependencias del ejecutivo, y luego, puestos a disposición de la ciudadanía. (realizado)	Servicio	Valor presente
Los servicios en línea que son instalados en línea, son diseñados tecnológicamente con base en la petición de las dependencias del ejecutivo, y luego, puestos a disposición de la ciudadanía. (programado)	Servicio	Valor presente

Fuente de Información	Secretaría de Administración. Gobierno de Jalisco. Cifras preliminares junio de 2022.
Medios de verificación	
Supuestos	
Observaciones	
Id_mir	38138

- 1 El presente documento despliega la información perteneciente a los indicadores estratégicos y gestión de aquellos programas presupuestarios que proveen de bienes y servicios que generan valor público a la ciudadanía jalisciense
- 2 Se muestra el número del Componente relacionado con el indicador.

GOBIERNO DEL ESTADO DE JALISCO
PRESUPUESTO DE EGRESOS PARA EL EJERCICIO FISCAL 2023

Ficha Técnica de Indicador

Sistema de Evaluación del Desempeño (SED)

Gobierno del Estado de Jalisco Secretaría de la Hacienda Pública

Datos del Programa

Máxima exposición pública y eficiencia en las compras gubernamentales

Eje: Gobierno efectivo e integridad pública Tema: Administración Pública

¿Quien gasta?

35	Unidad Presupuestal	000	Unidad Responsable	00073	Unidad Ejecutora del Gasto
Secretaría de Administración		Secretaría de Administración		Dirección General de Abastecimientos	

¿Para qué se gasta?

Finalidad	Función	Subfunción
Gobierno	Otros Servicios Generales	Servicios Registrales, Administrativos y Patrimoniales

Presupuesto asignado al Programa Presupuestario

Monto \$433,446,857.00

Objetivos

Nivel	Clave Componente	Resumen Narrativo
Componente	C2	Integración de expedientes del padrón de proveedores realizado para las compras gubernamentales del Gobierno del Estado de Jalisco

Datos del Indicador

Denominación	Método de cálculo
Porcentaje de expedientes integrados de proveedores registrados en el padrón	(Expedientes de proveedores integrados en el Registro estatal Único de Proveedores y Contratistas del Estado de Jalisco. (Realizado) / Expedientes de proveedores integrados en el Registro estatal Único de Proveedores y Contratistas del Estado de Jalisco. (Programado))*100

Descripción del Indicador
Recepción de los expedientes entregados por los proveedores para su alta en el Registro estatal Único de Proveedores y Contratistas del Estado de Jalisco de acuerdo a la normatividad aplicable.

Tipo de Indicador	Gestión	Dimensión del Indicador	Eficiencia	Año de Medición del Resultado	2023
Cobertura	Estatal	Frecuencia de Medición	Trimestral		

Desagregado meta valor por género

Parámetros de semaforización						Meta Institucional	Meta Valor	Unidad de medida (meta valor)	Hombre	Mujer
0	59.99	60.00	79.99	80.00	130	100%	100	Porcentaje	0.00	0.00
						Sentido del Indicador	Línea Base (meta valor)	Año (Línea base)		
						Ascendente	100	2021		

Variables del Indicador

Nombre de la Variable	Unidad de medida	Tipo de Acumulación
Expedientes de proveedores integrados en el Registro estatal Único de Proveedores y Contratistas del Estado de Jalisco. (realizado)	Porcentaje	Valor presente
Expedientes de proveedores integrados en el Registro estatal Único de Proveedores y Contratistas del Estado de Jalisco. (programado)	Porcentaje	Valor presente

Fuente de Información Dirección de Padrón de Proveedores de la Dirección General de Abastecimientos de la Secretaría de Administración <https://administracion.jalisco.gob.mx/>

Medios de verificación Expedientes del Registro Único de Proveedores y Contratistas a través de la Dirección de Padrón de Proveedores de la Secretaría de Administración.

Supuestos Los proveedores tienen el interés de registrar su alta en el Registro Único de Proveedores y Contratistas de terceros de conformidad con la normatividad aplicable.

Observaciones

Id_mir 34191

- 1 El presente documento despliega la información perteneciente a los indicadores estratégicos y gestión de aquellos programas presupuestarios que proveen de bienes y servicios que generan valor público a la ciudadanía jalisciense
- 2 Se muestra el número del Componente relacionado con el indicador.

GOBIERNO DEL ESTADO DE JALISCO PRESUPUESTO DE EGRESOS PARA EL EJERCICIO FISCAL 2023

Ficha Técnica de Indicador

Sistema de Evaluación del Desempeño (SED)

Gobierno del Estado de JaliscoSecretaría de la Hacienda Pública

Datos del Programa

Máxima exposición pública y eficiencia en las compras gubernamentales

Eje: Gobierno efectivo e integridad públicaTema: Administración Pública

¿Quién gasta?

35	Unidad Presupuestal	000	Unidad Responsable	00073	Unidad Ejecutora del Gasto
Secretaría de Administración		Secretaría de Administración		Dirección General de Abastecimientos	

¿Para qué se gasta?

Finalidad	Función	Subfunción
Gobierno	Otros Servicios Generales	Servicios Registrales, Administrativos y Patrimoniales

Presupuesto asignado al Programa Presupuestario

Monto

Objetivos

Nivel	Clave Componente	Resumen Narrativo
Componente	C1	Procesos para la adquisición de bienes y servicios para el Gobierno del Estado de Jalisco

Datos del Indicador

Denominación	Método de cálculo
Total de procesos para la adquisición de bienes y servicios para el Gobierno del Estado de Jalisco	(Procesos para la adquisición de bienes y servicios para el Gobierno del Estado de Jalisco (Realizado) / Procesos para la adquisición de bienes y servicios para el Gobierno del Estado de Jalisco (Programado)) * 100

Descripción del Indicador
Trámite de los requerimientos de los bienes y/o servicios solicitados por las Dependencias y Entidades.

Tipo de Indicador	Gestión	Dimensión del Indicador	Eficiencia	Año de Medición del Resultado	2023
Cobertura	Estatal	Frecuencia de Medición	Mensual		

Desagregado meta valor por género

Parámetros de semaforización						Meta Institucional	Meta Valor	Unidad de medida (meta valor)	Hombre	Mujer
0	59.99	60.00	79.99	80.00	130	100%	750	Proceso	0.00	0.00
						Sentido del Indicador	Línea Base (meta valor)	Año (Línea base)		
						Ascendente	100	2021		

Variables del Indicador

Nombre de la Variable	Unidad de medida	Tipo de Acumulación
Procesos para la adquisición de bienes y servicios para el Gobierno del Estado de Jalisco (realizado)	Proceso	Suma
Procesos para la adquisición de bienes y servicios para el Gobierno del Estado de Jalisco (programado)	Proceso	Suma

Fuente de Información
Dirección de Adquisiciones y de Comité de Adquisiciones y Enajenaciones de la Dirección General de Abastecimientos de la Secretaría de Administración
<https://administracion.jalisco.gob.mx/>

Medios de verificación
Expedientes de procesos de licitación y adjudicación directa efectuados por la Dirección General de Abastecimientos de la Secretaría de Administración.

Supuestos
Las dependencias tienen el interés de que se atiendan sus solicitudes de adquisición de bienes, contratación de servicios o arrendamiento de las Dependencias del Poder Ejecutivo de conformidad con la normatividad aplicable.

Observaciones
Id_mir

- 1 El presente documento despliega la información perteneciente a los indicadores estratégicos y gestión de aquellos programas presupuestarios que proveen de bienes y servicios que generan valor público a la ciudadanía jalisciense
- 2 Se muestra el número del Componente relacionado con el indicador.

GOBIERNO DEL ESTADO DE JALISCO
PRESUPUESTO DE EGRESOS PARA EL EJERCICIO FISCAL 2023
Ficha Técnica de Indicador

Sistema de Evaluación del Desempeño (SED)

Gobierno del Estado de Jalisco Secretaría de la Hacienda Pública

Datos del Programa

Liquidación de entidades paraestatales

Eje: Gobierno efectivo e integridad pública Tema: Administración Pública

¿Quien gasta?

35	Unidad Presupuestal	000	Unidad Responsable	00970	Unidad Ejecutora del Gasto
Secretaría de Administración		Secretaría de Administración		Dirección General de Liquidación de Entidades Paraestatales	

¿Para qué se gasta?

Finalidad	Función	Subfunción
Gobierno	Coordinación de la Política de Gobierno	Asuntos Jurídicos

Presupuesto asignado al Programa Presupuestario

Monto \$26,962,231.00

Objetivos

Nivel	Clave Componente	Resumen Narrativo
Fin		Contribuir a alcanzar con eficiencia, integridad y transparencia los resultados establecidos en el Plan Estatal de Gobernanza y Desarrollo, mediante la incorporación de procesos de participación ciudadana, profesionalización del servicio civil, innovación, control interno, monitoreo y evaluación.

Datos del Indicador

Denominación	Método de cálculo
Posición en el Subíndice Gobiernos Eficientes y Eficaces del Índice de Competitividad, IMCO	(A través de once indicadores, este subíndice evalúa la capacidad de los gobiernos para elevar la competitividad y calidad de vida en las ciudades a través de políticas públicas eficaces y responsables que fomenten el desarrollo económico. (Realizado)/A través de once indicadores, este subíndice evalúa la capacidad de los gobiernos para elevar la competitividad y calidad de vida en las ciudades a través de políticas públicas eficaces y responsables que fomenten el desarrollo económico. (Programado))*100

Descripción del Indicador
El subíndice Gobiernos Eficientes y Eficaces evalúa la forma en que los gobiernos de las entidades federativas son capaces de influir positivamente en la competitividad mediante políticas públicas orientadas a fomentar el desarrollo económico local_x000D_. Se evalúa la calidad de la gestión fiscal y financiera local, así como el grado de transparencia y rendición de cuentas asociado a la misma. De igual modo, se evalúa cómo los ingresos fiscales contribuyen al crecimiento de la economía formal.

Tipo de Indicador	Estratégico	Dimensión del Indicador	Eficacia	Año de Medición del Resultado	2022
Cobertura	Estatil	Frecuencia de Medición	Anual		

Parámetros de semaforización	Meta Institucional	Meta Valor	Unidad de medida (meta valor)	Desagregado meta valor por género	
	Hombre	Mujer			
130 80.00 79.99 60.00 59.99 0	100%	8	Posición	0.00	0.00
	Sentido del Indicador	Línea Base (meta valor)	Año (Línea base)		
	Descendente	10	2021		

Variables del Indicador

Nombre de la Variable	Unidad de medida	Tipo de Acumulación
A través de once indicadores, este subíndice evalúa la capacidad de los gobiernos para elevar la competitividad y calidad de vida en las ciudades a través de políticas públicas eficaces y responsables que fomenten el desarrollo económico. (realizado)	Posición	Valor presente
A través de once indicadores, este subíndice evalúa la capacidad de los gobiernos para elevar la competitividad y calidad de vida en las ciudades a través de políticas públicas eficaces y responsables que fomenten el desarrollo económico. (programado)	Posición	Valor presente

Fuente de Información IMCO. Índice de Competitividad Estatal (ICE), 2022.

Medios de verificación

Supuestos

Observaciones

Id_mir 33885

- El presente documento despliega la información perteneciente a los indicadores estratégicos y gestión de aquellos programas presupuestarios que proveen de bienes y servicios que generan valor público a la ciudadanía jalisciense
- Se muestra el número del Componente relacionado con el indicador.

GOBIERNO DEL ESTADO DE JALISCO PRESUPUESTO DE EGRESOS PARA EL EJERCICIO FISCAL 2023 Ficha Técnica de Indicador

Sistema de Evaluación del Desempeño (SED)

Gobierno del Estado de JaliscoSecretaría de la Hacienda Pública

Datos del Programa

Liquidación de entidades paraestatales

Eje: Gobierno efectivo e integridad públicaTema: Administración Pública

¿Quién gasta?

35	Unidad Presupuestal	000	Unidad Responsable	00970	Unidad Ejecutora del Gasto
Secretaría de Administración		Secretaría de Administración		Dirección General de Liquidación de Entidades Paraestatales	

¿Para qué se gasta?

Finalidad	Función	Subfunción
Gobierno	Coordinación de la Política de Gobierno	Asuntos Jurídicos

Presupuesto asignado al Programa Presupuestario

Monto\$26,962,231.00

Objetivos

Nivel	Clave Componente	Resumen Narrativo
Propósito		Las instituciones públicas consolidan un desempeño eficiente e incrementan el uso de las tecnologías de la información en las políticas públicas y proyectos del Gobierno del Estado de Jalisco

Datos del Indicador

Denominación Porcentaje de sitios de gobierno con servicio de acceso a internet	Método de cálculo (El porcentaje de sitios de gobierno con servicio de acceso a Internet en el Estado de Jalisco se calcula dividiendo la sumatoria de los sitios conectados entre la sumatoria de sitios por conectar y multiplicándolo por 100, con una periodicidad de medición anual (Realizado)El porcentaje de sitios de gobierno con servicio de acceso a Internet en el Estado de Jalisco se calcula dividiendo la sumatoria de los sitios conectados entre la sumatoria de sitios por conectar y multiplicándolo por 100, con una periodicidad de medición anual (Programado))*100
---	---

Descripción del Indicador
Uno de los indicadores de eficacia estratégico más útiles para medir la reducción de la brecha digital y el acceso universal es el porcentaje de municipios que cuentan sitios de gobierno con servicio de acceso a Internet en el estado de Jalisco. Una gran diferencia entre cobertura y penetración de los sitios indicaría que los estrangulamientos del acceso obedecen a dificultades para costearlo y a deficiencias de infraestructura.

Tipo de Indicador	Estratégico	Dimensión del Indicador	Eficacia	Año de Medición del Resultado	2022
Cobertura	Estatil	Frecuencia de Medición	Anual		

Parámetros de semaforización 0 59.99 60.00 79.99 80.00 130 	Meta Institucional	Meta Valor	Unidad de medida (meta valor)	Desagregado meta valor por género	
	100%	85	Porcentaje	Hombre	Mujer
	Sentido del Indicador	Línea Base (meta valor)	Año (Línea base)		
	Ascendente	78	2021		

Variables del Indicador

Nombre de la Variable	Unidad de medida	Tipo de Acumulación
El porcentaje de sitios de gobierno con servicio de acceso a Internet en el Estado de Jalisco se calcula dividiendo la sumatoria de los sitios conectados entre la sumatoria de sitios por conectar y multiplicándolo por 100, con una periodicidad de medición anual (realizado)	Porcentaje	Valor presente
El porcentaje de sitios de gobierno con servicio de acceso a Internet en el Estado de Jalisco se calcula dividiendo la sumatoria de los sitios conectados entre la sumatoria de sitios por conectar y multiplicándolo por 100, con una periodicidad de medición anual (programado)	Porcentaje	Valor presente

Fuente de Información	Coordinación General de Innovación Gubernamental, de la Jefatura de Gabinete del Gobierno de Jalisco, 2021.
Medios de verificación	
Supuestos	
Observaciones	
Id_mir	38144

- 1 El presente documento despliega la información perteneciente a los indicadores estratégicos y gestión de aquellos programas presupuestarios que proveen de bienes y servicios que generan valor público a la ciudadanía jalisciense
- 2 Se muestra el número del Componente relacionado con el indicador.

GOBIERNO DEL ESTADO DE JALISCO
PRESUPUESTO DE EGRESOS PARA EL EJERCICIO FISCAL 2023

Ficha Técnica de Indicador

Sistema de Evaluación del Desempeño (SED)

Gobierno del Estado de Jalisco Secretaría de la Hacienda Pública

Datos del Programa

Liquidación de entidades paraestatales

Eje: Gobierno efectivo e integridad pública Tema: Administración Pública

¿Quien gasta?

35	Unidad Presupuestal	000	Unidad Responsable	00970	Unidad Ejecutora del Gasto
Secretaría de Administración		Secretaría de Administración		Dirección General de Liquidación de Entidades Paraestatales	

¿Para qué se gasta?

Finalidad	Función	Subfunción
Gobierno	Coordinación de la Política de Gobierno	Asuntos Jurídicos

Presupuesto asignado al Programa Presupuestario

Monto

Objetivos

Nivel	Clave Componente	Resumen Narrativo
Componente	01	Cobro de Activos a favor de los entes extintos realizado a través de liquidador designado.

Datos del Indicador

Denominación	Método de cálculo
Porcentaje de activos de los entes extintos identificados para cobro	$(\text{Activos de los entes extintos identificados para cobro (Realizado)} / \text{Activos de los entes extintos identificados para cobro (Programado)}) * 100$

Descripción del Indicador
Desarrollo de actos de administración, dominio y pleitos y cobranzas

Tipo de Indicador	Gestión	Dimensión del Indicador	Economía	Año de Medición del Resultado	2023
Cobertura	Estatal	Frecuencia de Medición	Trimestral		

Desagregado meta valor por género										
Parámetros de semaforización			Meta Institucional	Meta Valor	Unidad de medida (meta valor)	Hombre	Mujer			
0	59.99	60.00	79.99	80.00	130	100%	100	Porcentaje	0.00	0.00
						Sentido del Indicador	Línea Base (meta valor)	Año (Línea base)		
						Ascendente	100	2022		

Variables del Indicador

Nombre de la Variable	Unidad de medida	Tipo de Acumulación
Activos de los entes extintos identificados para cobro (realizado)	Porcentaje	Valor presente
Activos de los entes extintos identificados para cobro (programado)	Porcentaje	Valor presente

Fuente de Información
Registros Contables del ente extinto ubicados en los archivos de la Dirección General de Liquidación de Entidades Paraestatales de la Secretaría de Administración <https://administracion.jalisco.gob.mx/>

Medios de verificación
Registros Contables del ente extinto ubicados en los archivos de la Dirección General de Liquidación de Entidades Paraestatales de la Secretaría de Administración

Supuestos
Existen deudores a los cuáles se le deben de gestionar acciones de cobranza en tiempo y forma.

Observaciones

Id_mir

- 1 El presente documento despliega la información perteneciente a los indicadores estratégicos y gestión de aquellos programas presupuestarios que proveen de bienes y servicios que generan valor público a la ciudadanía jalisciense
- 2 Se muestra el número del Componente relacionado con el indicador.

GOBIERNO DEL ESTADO DE JALISCO PRESUPUESTO DE EGRESOS PARA EL EJERCICIO FISCAL 2023 Ficha Técnica de Indicador

Sistema de Evaluación del Desempeño (SED)

Gobierno del Estado de Jalisco Secretaría de la Hacienda Pública

Datos del Programa

Liquidación de entidades paraestatales

Eje: Gobierno efectivo e integridad pública Tema: Administración Pública

¿Quién gasta?

35	Unidad Presupuestal	000	Unidad Responsable	00970	Unidad Ejecutora del Gasto
Secretaría de Administración		Secretaría de Administración		Dirección General de Liquidación de Entidades Paraestatales	

¿Para qué se gasta?

Finalidad	Función	Subfunción
Gobierno	Coordinación de la Política de Gobierno	Asuntos Jurídicos

Presupuesto asignado al Programa Presupuestario

Monto \$26,962,231.00

Objetivos

Nivel	Clave Componente	Resumen Narrativo
Componente	02	Pago de pasivos a cargo de los entes extintos a través del liquidador designado

Datos del Indicador

Denominación	Método de cálculo
Porcentaje de pagos realizados con cargo a deudas de los entes extintos	$(\text{Pagos realizados con cargo a deudas de los entes extintoa (Realizado)} / \text{Pagos realizados con cargo a deudas de los entes extintoa (Programado)}) * 100$

Descripción del Indicador

Ejercicio del gasto a través de las cuentas del ente extinto para cumplir con obligaciones contraídas previa extinción

Tipo de Indicador	Gestión	Dimensión del Indicador	Economía	Año de Medición del Resultado	2023
Cobertura	Estatal	Frecuencia de Medición	Mensual		

Desagregado meta valor por género

Parámetros de semaforización						Meta Institucional	Meta Valor	Unidad de medida (meta valor)	Hombre	Mujer
0	59.99	60.00	79.99	80.00	130	100%	100	Porcentaje	0.00	0.00
■	■	■	■	■	■	Sentido del Indicador	Línea Base (meta valor)	Año (Línea base)		
						Ascendente	100	2022		

Variables del Indicador

Nombre de la Variable	Unidad de medida	Tipo de Acumulación
Pagos realizados con cargo a deudas de los entes extintoa (realizado)	Porcentaje	Valor presente
Pagos realizados con cargo a deudas de los entes extintoa (programado)	Porcentaje	Valor presente

Fuente de Información Registros Contables del ente extinto ubicados en los archivos de la Dirección General de Liquidación de Entidades Paraestatales de la Secretaría de Administración <https://administracion.jalisco.gob.mx/>

Medios de verificación Registros Contables del ente extinto ubicados en los archivos de la Dirección General de Liquidación de Entidades Paraestatales de la Secretaría de Administración

Supuestos Existen acreedores pendientes de pago por parte del organismo en liquidación

Observaciones

Id_mir 35347

- 1 El presente documento despliega la información perteneciente a los indicadores estratégicos y gestión de aquellos programas presupuestarios que proveen de bienes y servicios que generan valor público a la ciudadanía jalisciense
- 2 Se muestra el número del Componente relacionado con el indicador.

GOBIERNO DEL ESTADO DE JALISCO
PRESUPUESTO DE EGRESOS PARA EL EJERCICIO FISCAL 2023
Ficha Técnica de Indicador

Sistema de Evaluación del Desempeño (SED)

GoBIERNO del Estado de Jalisco Secretaría de la Hacienda Pública

Datos del Programa

Servicios generales del Gobierno del Estado de Jalisco

Eje: Gobierno efectivo e integridad pública Tema: Administración Pública

¿Quién gasta?

35	Unidad Presupuestal	000	Unidad Responsable	00077	Unidad Ejecutora del Gasto
Secretaría de Administración		Secretaría de Administración		Dirección General de Operaciones	

¿Para qué se gasta?

Finalidad	Función	Subfunción
Gobierno	Otros Servicios Generales	Servicios Registrales, Administrativos y Patrimoniales

Presupuesto asignado al Programa Presupuestario

Monto \$161,783,360.00

Objetivos

Nivel	Clave Componente	Resumen Narrativo
Fin		Contribuir a alcanzar con eficiencia, integridad y transparencia los resultados establecidos en el Plan Estatal de Gobernanza y Desarrollo, mediante la incorporación de procesos de participación ciudadana, profesionalización del servicio civil, innovación, control interno, monitoreo y evaluación.

Datos del Indicador

Denominación	Método de cálculo
Posición de Jalisco en la métrica de gobierno abierto	(Posición de Jalisco en la Métrica de Gobierno abierto, La Métrica analiza el acceso a la información que tienen las y los ciudadanos para conocer las acciones de gobierno y a su vez en qué medida es posible incidir en su gestión. (Realizado)/Posición de Jalisco en la Métrica de Gobierno abierto, La Métrica analiza el acceso a la información que tienen las y los ciudadanos para conocer las acciones de gobierno y a su vez en qué medida es posible incidir en su gestión. (Programado))*100

Descripción del Indicador
Se refiere a la posición de Jalisco en la Métrica de Gobierno abierto. La Métrica analiza el acceso a la información que tienen las y los ciudadanos para conocer las acciones de gobierno y, a su vez, en qué medida es posible incidir en su gestión.

Tipo de Indicador	Estratégico	Dimensión del Indicador	Eficacia	Año de Medición del Resultado	2022
Cobertura	Estatál	Frecuencia de Medición	Anual		

Parámetros de semaforización						Desagregado meta valor por género				
130	80.00	79.99	60.00	59.99	0	Meta Institucional	Meta Valor	Unidad de medida (meta valor)	Hombre	Mujer
						100%	4	Posición	0.00	0.00
						Sentido del Indicador	Línea Base (meta valor)	Año (Línea base)		
						Descendente	17	2021		

Variables del Indicador

Nombre de la Variable	Unidad de medida	Tipo de Acumulación
Posición de Jalisco en la Métrica de Gobierno abierto, La Métrica analiza el acceso a la información que tienen las y los ciudadanos para conocer las acciones de gobierno y a su vez en qué medida es posible incidir en su gestión. (realizado)	Posición	Valor presente
Posición de Jalisco en la Métrica de Gobierno abierto, La Métrica analiza el acceso a la información que tienen las y los ciudadanos para conocer las acciones de gobierno y a su vez en qué medida es posible incidir en su gestión. (programado)	Posición	Valor presente

Fuente de Información	INAI, CIDE, Informe de resultados de la Métrica de Gobierno Abierto, México 2022.
Medios de verificación	
Supuestos	
Observaciones	
Id_mir	33668

- 1 El presente documento despliega la información perteneciente a los indicadores estratégicos y gestión de aquellos programas presupuestarios que proveen de bienes y servicios que generan valor público a la ciudadanía jalisciense
- 2 Se muestra el número del Componente relacionado con el indicador.

GOBIERNO DEL ESTADO DE JALISCO PRESUPUESTO DE EGRESOS PARA EL EJERCICIO FISCAL 2023

Ficha Técnica de Indicador

Sistema de Evaluación del Desempeño (SED)

Gobierno del Estado de Jalisco Secretaría de la Hacienda Pública

Datos del Programa

Servicios generales del Gobierno del Estado de Jalisco

Eje: Gobierno efectivo e integridad pública Tema: Administración Pública

¿Quién gasta?

35	Unidad Presupuestal	000	Unidad Responsable	00077	Unidad Ejecutora del Gasto
Secretaría de Administración		Secretaría de Administración		Dirección General de Operaciones	

¿Para qué se gasta?

Finalidad	Función	Subfunción
Gobierno	Otros Servicios Generales	Servicios Registrales, Administrativos y Patrimoniales

Presupuesto asignado al Programa Presupuestario

Monto \$161,783,360.00

Objetivos

Nivel	Clave Componente	Resumen Narrativo
Propósito		Las instituciones públicas consolidan un desempeño eficiente e incrementan el uso de las tecnologías de la información en las políticas públicas y proyectos del Gobierno del Estado de Jalisco

Datos del Indicador

Denominación	Método de cálculo
Porcentaje de servidores públicos que asisten cuando menos a un evento de capacitación al año	$(\text{Número de servidores públicos que asisten a por lo menos una capacitación al año (Realizado)} / \text{Número de servidores públicos que asisten a por lo menos una capacitación al año (Programado)}) * 100$

Descripción del Indicador
Es la proporción de servidores públicos que acuden cuando menos a un evento de capacitación, respecto del total de servidores públicos.

Tipo de Indicador	Estratégico	Dimensión del Indicador	Eficacia	Año de Medición del Resultado	2022
Cobertura	Estatual	Frecuencia de Medición	Mensual		

Parámetros de semaforización						Desagregado meta valor por género				
0	59.99	60.00	79.99	80.00	130	Meta Institucional	Meta Valor	Unidad de medida (meta valor)	Hombre	Mujer
						100%	21	Porcentaje	0.00	0.00
						Sentido del Indicador	Línea Base (meta valor)	Año (Línea base)		
						Ascendente	7	2021		

Variables del Indicador

Nombre de la Variable	Unidad de medida	Tipo de Acumulación
Número de servidores públicos que asisten a por lo menos una capacitación al año (realizado)	Porcentaje	Valor presente
Número de servidores públicos que asisten a por lo menos una capacitación al año (programado)	Porcentaje	Valor presente

Fuente de Información Secretaría de Administración, Gobierno de Jalisco. Cifras preliminares junio de 2022.

Medios de verificación

Supuestos

Observaciones

Id_mir 38145

- 1 El presente documento despliega la información perteneciente a los indicadores estratégicos y gestión de aquellos programas presupuestarios que proveen de bienes y servicios que generan valor público a la ciudadanía jalisciense
- 2 Se muestra el número del Componente relacionado con el indicador.

GOBIERNO DEL ESTADO DE JALISCO
PRESUPUESTO DE EGRESOS PARA EL EJERCICIO FISCAL 2023
Ficha Técnica de Indicador

Sistema de Evaluación del Desempeño (SED)

Gobierno del Estado de Jalisco Secretaría de la Hacienda Pública

Datos del Programa

Servicios generales del Gobierno del Estado de Jalisco

Eje: Gobierno efectivo e integridad pública Tema: Administración Pública

¿Quién gasta?

35	Unidad Presupuestal	000	Unidad Responsable	00077	Unidad Ejecutora del Gasto
Secretaría de Administración		Secretaría de Administración		Dirección General de Operaciones	

¿Para qué se gasta?

Finalidad	Función	Subfunción
Gobierno	Otros Servicios Generales	Servicios Registrales, Administrativos y Patrimoniales

Presupuesto asignado al Programa Presupuestario

Monto \$161,783,360.00

Objetivos

Nivel	Clave Componente	Resumen Narrativo
Componente	05	Control de los Servicios Generales operados por el Gobierno del Estado de Jalisco

Datos del Indicador

Denominación	Método de cálculo
Porcentaje de servicios Generales brindados a las dependencias del Gobierno del Estado de Jalisco	(Servicios Generales brindados a las dependencias del Gobierno del Estado de Jalisco (Realizado) / Servicios Generales brindados a las dependencias del Gobierno del Estado de Jalisco (Programado)) * 100

Descripción del Indicador
Planificar, normar, administrar y controlar el trámite de pago oportuno de los servicios básicos, tales como energía eléctrica y agua potable, entre otros

Tipo de Indicador	Gestión	Dimensión del Indicador	Eficacia	Año de Medición del Resultado	2023
Cobertura	Estatal	Frecuencia de Medición	Trimestral		

Desagregado meta valor por género

Parámetros de semaforización						Meta Institucional	Meta Valor	Unidad de medida (meta valor)	Hombre	Mujer
0	59.99	60.00	79.99	80.00	130	100%	100	Porcentaje	0.00	0.00
						Sentido del Indicador	Línea Base (meta valor)	Año (Línea base)		
						Ascendente	100	2022		

Variables del Indicador

Nombre de la Variable	Unidad de medida	Tipo de Acumulación
Servicios Generales brindados a las dependencias del Gobierno del Estado de Jalisco (realizado)	Porcentaje	Valor presente
Servicios Generales brindados a las dependencias del Gobierno del Estado de Jalisco (programado)	Porcentaje	Valor presente

Fuente de Información Expedientes en resguardo de la Dirección de servicios generales de la Dirección General de Operaciones de la Secretaría de Administración <https://administracion.jalisco.gob.mx/>

Medios de verificación Expedientes de los diversos inmuebles ocupados por las diversas dependencias del Poder Ejecutivo en resguardo de la Dirección de Servicios Generales de la Secretaría de Administración

Supuestos Existen necesidades respecto a los servicios básicos de los inmuebles ocupados por parte de las dependencias del Gobierno del Estado de Jalisco.

Observaciones

Id_mir 34315

- 1 El presente documento despliega la información perteneciente a los indicadores estratégicos y gestión de aquellos programas presupuestarios que proveen de bienes y servicios que generan valor público a la ciudadanía jalisciense
- 2 Se muestra el número del Componente relacionado con el indicador.

EL ESTADO DE JALISCO

PERIÓDICO OFICIAL

1940

GOBIERNO DEL ESTADO DE JALISCO PRESUPUESTO DE EGRESOS PARA EL EJERCICIO FISCAL 2023

Ficha Técnica de Indicador

Sistema de Evaluación del Desempeño (SED)

Gobierno del Estado de Jalisco Secretaría de la Hacienda Pública

Datos del Programa

Servicios generales del Gobierno del Estado de Jalisco

Eje: Gobierno efectivo e integridad pública Tema: Administración Pública

¿Quién gasta?

35	Unidad Presupuestal	000	Unidad Responsable	00077	Unidad Ejecutora del Gasto
Secretaría de Administración		Secretaría de Administración		Dirección General de Operaciones	

¿Para qué se gasta?

Finalidad	Función	Subfunción
Gobierno	Otros Servicios Generales	Servicios Registrales, Administrativos y Patrimoniales

Presupuesto asignado al Programa Presupuestario

Monto \$161,783,360.00

Objetivos

Nivel	Clave Componente	Resumen Narrativo
Componente	01	Almacenamiento de bienes y administración de servicios al interior del estado realizado para la atención al Gobierno del Estado de Jalisco

Datos del Indicador

Denominación	Método de cálculo
Porcentaje de controles de almacenamiento de bienes y administración de servicios al interior del estado	(Control de almacenamiento de bienes y administración de servicios al interior del estado (Realizado) / Control de almacenamiento de bienes y administración de servicios al interior del estado (Programado))*100

Descripción del Indicador

Controles de almacenaje de la Secretaría de Administración, así como la coordinación de las unidades regionales

Tipo de Indicador	Gestión	Dimensión del Indicador	Eficacia	Año de Medición del Resultado	2023
Cobertura	Estatal	Frecuencia de Medición	Trimestral		

Desagregado meta valor por género						
Parámetros de semafORIZACIÓN		Meta Institucional	Meta Valor	Unidad de medida (meta valor)	Hombre	Mujer
0	59.99	60.00	79.99	80.00	130	
						
		Sentido del Indicador	Línea Base (meta valor)	Año (Línea base)		
		Ascendente	100	2022		

Variables del Indicador

Nombre de la Variable	Unidad de medida	Tipo de Acumulación
Control de almacenamiento de bienes y administración de servicios al interior del estado (realizado)	Porcentaje	Valor presente
Control de almacenamiento de bienes y administración de servicios al interior del estado (programado)	Porcentaje	Valor presente

Fuente de Información Expedientes en resguardo de la Dirección de Almacenes de la Dirección General de Operaciones de la Secretaría de Administración <https://administracion.jalisco.gob.mx/>

Medios de verificación Expedientes de entradas y salidas de Almacén integrados por la Dirección de Almacenes de la Secretaría de Administración.

Supuestos Recepción y entrega de bienes almacenados que fueron adquiridos a petición de las diversas dependencias del Poder Ejecutivo.

Observaciones

Id_mir 34318

- 1 El presente documento despliega la información perteneciente a los indicadores estratégicos y gestión de aquellos programas presupuestarios que proveen de bienes y servicios que generan valor público a la ciudadanía jalisciense
- 2 Se muestra el número del Componente relacionado con el indicador.

GOBIERNO DEL ESTADO DE JALISCO
PRESUPUESTO DE EGRESOS PARA EL EJERCICIO FISCAL 2023

Ficha Técnica de Indicador

Sistema de Evaluación del Desempeño (SED)

Gobierno del Estado de Jalisco		Secretaría de la Hacienda Pública	
Datos del Programa			
Servicios generales del Gobierno del Estado de Jalisco			
Eje: Gobierno efectivo e integridad pública		Tema: Administración Pública	
¿Quién gasta?			
35	Unidad Presupuestal	000	Unidad Responsable
Secretaría de Administración		Dirección General de Operaciones	
¿Para qué se gasta?			
Gobierno	Función	Subfunción	
Otros Servicios Generales		Servicios Registrales, Administrativos y Patrimoniales	
Presupuesto asignado al Programa Presupuestario			
Monto		\$161,783,360.00	
Objetivos			
Nivel	Clave Componente	Resumen Narrativo	
Componente	02	Servicios públicos integrales articulados sobre bases mínimas de mérito, profesionalismo, integridad y desempeño.	
Datos del Indicador			
Denominación		Método de cálculo	
Total de servicios realizados a los estacionamientos administrados por el Gobierno del Estado		$(\text{Número de servicios atendidos a los estacionamientos administrados por el Gobierno del Estado (Realizado)} / \text{Número de servicios atendidos a los estacionamientos administrados por el Gobierno del Estado (Programado)}) * 100$	
Descripción del Indicador			
Este indicador mide los servicios proporcionados a las instalaciones de los estacionamientos administrados por el Gobierno del Estado, y el nivel de aceptación por parte de los usuarios de los mismos, derivado de los servicios de mantenimiento otorgado.			
Tipo de Indicador	Gestión	Dimensión del Indicador	Eficiencia
Cobertura	Estatal	Frecuencia de Medición	Mensual
		Desagregado meta valor por género	
Parámetros de semaforización		Meta Institucional	Meta Valor
0	59.99	100%	900
60.00	79.99	Sentido del Indicador	Línea Base (meta valor)
80.00	130	Ascendente	900
130		Año (Línea base)	2022
Variables del Indicador			
Nombre de la Variable		Unidad de medida	Tipo de Acumulación
Número de servicios atendidos a los estacionamientos administrados por el Gobierno del Estado (realizado)		Servicio	Suma
Número de servicios atendidos a los estacionamientos administrados por el Gobierno del Estado (programado)		Servicio	Suma
Fuente de Información	Expedientes de Encuestas de atención aplicadas a los Usuarios de los Estacionamientos administrados por la Secretaría de Administración https://administracion.jalisco.gob.mx/		
Medios de verificación	Expedientes de solicitudes de servicios a estacionamientos; Jefatura de Estacionamientos Secretaría de Administración		
Supuestos	Los usuarios eligen los estacionamientos administrados por la Secretaría de Administración y con un buen índice de satisfacción en los servicios recibidos.		
Observaciones			
Id_mir	37595		

- 1 El presente documento despliega la información perteneciente a los indicadores estratégicos y gestión de aquellos programas presupuestarios que proveen de bienes y servicios que generan valor público a la ciudadanía jalisciense
- 2 Se muestra el número del Componente relacionado con el indicador.

GOBIERNO DEL ESTADO DE JALISCO
PRESUPUESTO DE EGRESOS PARA EL EJERCICIO FISCAL 2023
Ficha Técnica de Indicador

Sistema de Evaluación del Desempeño (SED)						
Gobierno del Estado de Jalisco			Secretaría de la Hacienda Pública			
Datos del Programa						
Servicios generales del Gobierno del Estado de Jalisco						
Eje: Gobierno efectivo e integridad pública			Tema: Administración Pública			
¿Quién gasta?						
35	Unidad Presupuestal	000	Unidad Responsable	00528	Unidad Ejecutora del Gasto	
Secretaría de Administración		Secretaría de Administración		Dirección General de Unidades Regionales de Servicios Estatales (UNIRSE)		
¿Para qué se gasta?						
Finalidad		Función		Subfunción		
Gobierno		Otros Servicios Generales		Servicios Registrales, Administrativos y Patrimoniales		
Presupuesto asignado al Programa Presupuestario						
Monto			\$161,783,360.00			
Objetivos						
Nivel	Clave Componente	Resumen Narrativo				
Componente	06	Servicios públicos otorgados por medio de las Unidades Regionales de Servicios Estatales para la mejora institucional en la atención ciudadana.				
Datos del Indicador						
Denominación			Método de cálculo			
Total de servicios otorgados a través de Unidades y Nodos Regionales de Servicios Estatales a la ciudadanía en el interior del Estado.			(Número de servicios otorgados a través de las UNIRSE (Realizado) / Número de servicios otorgados a través de las UNIRSE (Programado))*100			
Descripción del Indicador						
Este indicador mide la mejor de las condiciones socio económicas de Jalisco mediante la desconcentración de servicios al interior del estado mejorando la coordinación de las instituciones involucradas en el Sistema Estatal Anticorrupción y Administración						
Tipo de Indicador	Gestión	Dimensión del Indicador	Eficiencia	Año de Medición del Resultado	2023	
Cobertura	Estatal	Frecuencia de Medición	Mensual			
Desagregado meta valor por género						
Parámetros de semaforización		Meta Institucional	Meta Valor	Unidad de medida (meta valor)	Hombre	Mujer
0	59.99	60.00	79.99	80.00	130	
		Sentido del Indicador	Línea Base (meta valor)	Año (Línea base)		
		Ascendente	1,325,000	2022		
Variables del Indicador						
Nombre de la Variable			Unidad de medida	Tipo de Acumulación		
Número de servicios otorgados a través de las UNIRSE (realizado)			Servicio	Suma		
Número de servicios otorgados a través de las UNIRSE (programado)			Servicio	Suma		
Fuente de Información	Registros propios de cada Dependencia u Organismo las cuales prestan sus servicios a través de las UNIRSE, I: INFORMES DIVERSOS Reportes 2018 UNIRSE Servicios UNIRSE 2018.XLS, responsable de la información: Dirección de Unidades Regionales de Servicios Estatales/Dirección General de UNIRSES					
Medios de verificación	Informe Servicios 2018, Responsable(s) de la información: Coordinación Administrativa de la UNIRSE/Dirección de Unidades Regionales de Servicios Estatales					
Supuestos	Las dependencias y entidades paraestatales presentan su Informe de servicios otorgados a satisfacción.					
Observaciones						
Id_mir	37985					

- 1 El presente documento despliega la información perteneciente a los indicadores estratégicos y gestión de aquellos programas presupuestarios que proveen de bienes y servicios que generan valor público a la ciudadanía jalisciense
- 2 Se muestra el número del Componente relacionado con el indicador.

GOBIERNO DEL ESTADO DE JALISCO PRESUPUESTO DE EGRESOS PARA EL EJERCICIO FISCAL 2023 Ficha Técnica de Indicador

Sistema de Evaluación del Desempeño (SED)

Gobierno del Estado de Jalisco Secretaría de la Hacienda Pública

Datos del Programa

Bienes inmuebles a cargo del Gobierno del Estado de Jalisco

Eje: Gobierno efectivo e integridad pública Tema: Administración Pública

¿Quién gasta?

35	Unidad Presupuestal	000	Unidad Responsable	00077	Unidad Ejecutora del Gasto
Secretaría de Administración		Secretaría de Administración		Dirección General de Operaciones	

¿Para qué se gasta?

Finalidad	Función	Subfunción
Gobierno	Coordinación de la Política de Gobierno	Preservación y Cuidado del Patrimonio Público

Presupuesto asignado al Programa Presupuestario

Monto \$88,989,709.00

Objetivos

Nivel	Clave Componente	Resumen Narrativo
Fin		Contribuir a alcanzar con eficiencia, integridad y transparencia los resultados establecidos en el Plan Estatal de Gobernanza y Desarrollo, mediante la incorporación de procesos de participación ciudadana, profesionalización del servicio civil, innovación, control interno, monitoreo y evaluación.

Datos del Indicador

Denominación Posición en el Subíndice Gobiernos Eficientes y Eficaces del Índice de Competitividad, IMCO	Método de cálculo (A través de once indicadores, este subíndice evalúa la capacidad de los gobiernos para elevar la competitividad y calidad de vida en las ciudades a través de políticas públicas eficaces y responsables que fomenten el desarrollo económico. (Realizado)/A través de once indicadores, este subíndice evalúa la capacidad de los gobiernos para elevar la competitividad y calidad de vida en las ciudades a través de políticas públicas eficaces y responsables que fomenten el desarrollo económico. (Programado))*100
---	--

Descripción del Indicador
 El subíndice Gobiernos Eficientes y Eficaces evalúa la forma en que los gobiernos de las entidades federativas son capaces de influir positivamente en la competitividad mediante políticas públicas orientadas a fomentar el desarrollo económico local. Se evalúa la calidad de la gestión fiscal y financiera local, así como el grado de transparencia y rendición de cuentas asociado a la misma. De igual modo, se evalúa cómo los ingresos fiscales contribuyen al crecimiento de la economía formal.

Tipo de Indicador	Estratégico	Dimensión del Indicador	Eficacia	Año de Medición del Resultado	2022
Cobertura	Estatal	Frecuencia de Medición	Anual		

Parámetros de semaforización 130 80.00 79.99 60.00 59.99 0	Meta Institucional	Meta Valor	Unidad de medida (meta valor)	Hombre	Mujer
	100%	8	Posición	0.00	0.00
	Sentido del Indicador	Línea Base (meta valor)	Año (Línea base)		
Descendente	10	2021			

Variables del Indicador

Nombre de la Variable	Unidad de medida	Tipo de Acumulación
A través de once indicadores, este subíndice evalúa la capacidad de los gobiernos para elevar la competitividad y calidad de vida en las ciudades a través de políticas públicas eficaces y responsables que fomenten el desarrollo económico. (realizado)	Posición	Valor presente
A través de once indicadores, este subíndice evalúa la capacidad de los gobiernos para elevar la competitividad y calidad de vida en las ciudades a través de políticas públicas eficaces y responsables que fomenten el desarrollo económico. (programado)	Posición	Valor presente

Fuente de Información	IMCO. Índice de Competitividad Estatal (ICE), 2022.
Medios de verificación	
Supuestos	
Observaciones	
Id_mir	37983

- 1 El presente documento despliega la información perteneciente a los indicadores estratégicos y gestión de aquellos programas presupuestarios que proveen de bienes y servicios que generan valor público a la ciudadanía jalisciense
- 2 Se muestra el número del Componente relacionado con el indicador.

GOBIERNO DEL ESTADO DE JALISCO PRESUPUESTO DE EGRESOS PARA EL EJERCICIO FISCAL 2023 Ficha Técnica de Indicador

Sistema de Evaluación del Desempeño (SED)

Gobierno del Estado de Jalisco Secretaría de la Hacienda Pública

Datos del Programa

Bienes inmuebles a cargo del Gobierno del Estado de Jalisco

Eje: Gobierno efectivo e integridad pública Tema: Administración Pública

¿Quién gasta?

35	Unidad Presupuestal	000	Unidad Responsable	00077	Unidad Ejecutora del Gasto
Secretaría de Administración		Secretaría de Administración		Dirección General de Operaciones	

¿Para qué se gasta?

Finalidad	Función	Subfunción
Gobierno	Coordinación de la Política de Gobierno	Preservación y Cuidado del Patrimonio Público

Presupuesto asignado al Programa Presupuestario

Monto \$88,989,709.00

Objetivos

Nivel	Clave Componente	Resumen Narrativo
Propósito		Las instituciones públicas consolidan un desempeño eficiente e incrementan el uso de las tecnologías de la información en las políticas públicas y proyectos del Gobierno del Estado de Jalisco

Datos del Indicador

Denominación Servicios en línea incorporados para facilitar y agilizar trámites	Método de cálculo (Los servicios en línea que son instalados en línea, son diseñados tecnológicamente con base en la petición de las dependencias del ejecutivo, y luego, puestos a disposición de la ciudadanía. (Realizado) Los servicios en línea que son instalados en línea, son diseñados tecnológicamente con base en la petición de las dependencias del ejecutivo, y luego, puestos a disposición de la ciudadanía. (Programado))*100
---	--

Descripción del Indicador
Son los servicios prestados al interior del Gobierno del Estado y a la ciudadanía, mediante el aprovechamiento de medios electrónicos, que están disponibles mediante el uso de internet.

Tipo de Indicador	Estratégico	Dimensión del Indicador	Eficacia	Año de Medición del Resultado	2022
Cobertura	Estatal	Frecuencia de Medición	Mensual		

							Desagregado meta valor por género		
			Meta Institucional	Meta Valor	Unidad de medida (meta valor)	Hombre	Mujer		
Parámetros de semaforización			100%	172	Servicio	0.00	0.00		
0	59.99	60.00	79.99	80.00	130				
			Sentido del Indicador	Línea Base (meta valor)	Año (Línea base)				
			Ascendente	166	2021				

Variables del Indicador

Nombre de la Variable	Unidad de medida	Tipo de Acumulación
Los servicios en línea que son instalados en línea, son diseñados tecnológicamente con base en la petición de las dependencias del ejecutivo, y luego, puestos a disposición de la ciudadanía. (realizado)	Servicio	Valor presente
Los servicios en línea que son instalados en línea, son diseñados tecnológicamente con base en la petición de las dependencias del ejecutivo, y luego, puestos a disposición de la ciudadanía. (programado)	Servicio	Valor presente

Fuente de Información	Secretaría de Administración. Gobierno de Jalisco. Cifras preliminares junio de 2022.
Medios de verificación	
Supuestos	
Observaciones	
Id_mir	38146

- 1 El presente documento despliega la información perteneciente a los indicadores estratégicos y gestión de aquellos programas presupuestarios que proveen de bienes y servicios que generan valor público a la ciudadanía jalisciense
- 2 Se muestra el número del Componente relacionado con el indicador.

GOBIERNO DEL ESTADO DE JALISCO
PRESUPUESTO DE EGRESOS PARA EL EJERCICIO FISCAL 2023
Ficha Técnica de Indicador

Sistema de Evaluación del Desempeño (SED)

Gobierno del Estado de Jalisco Secretaría de la Hacienda Pública

Datos del Programa

Bienes inmuebles a cargo del Gobierno del Estado de Jalisco

Eje: Gobierno efectivo e integridad pública Tema: Administración Pública

¿Quien gasta?

35	Unidad Presupuestal	000	Unidad Responsable	00077	Unidad Ejecutora del Gasto
Secretaría de Administración		Secretaría de Administración		Dirección General de Operaciones	

¿Para qué se gasta?

Finalidad	Función	Subfunción
Gobierno	Coordinación de la Política de Gobierno	Preservación y Cuidado del Patrimonio Público

Presupuesto asignado al Programa Presupuestario

Monto

Objetivos

Nivel	Clave Componente	Resumen Narrativo
Componente	03	Procesos de seguridad desarrollados para la protección del patrimonio del Gobierno del Estado de Jalisco

Datos del Indicador

Denominación	Método de cálculo
Porcentaje de procesos de seguridad desarrollados para la protección del patrimonio	(Procesos de seguridad desarrollados para la protección del patrimonio (Realizado) / Procesos de seguridad desarrollados para la protección del patrimonio (Programado))*100

Descripción del Indicador
Desarrollo de procesos de control de seguridad y de administración de inventarios de los bienes inmuebles del Gobierno del Estado de Jalisco

Tipo de Indicador	Gestión	Dimensión del Indicador	Eficacia	Año de Medición del Resultado	2023
Cobertura	Estatal	Frecuencia de Medición	Trimestral		

				Desagregado meta valor por género		
		Meta Institucional	Meta Valor	Unidad de medida (meta valor)	Hombre	Mujer
		<input type="text" value="100%"/>	<input type="text" value="100"/>	Porcentaje	<input type="text" value="0.00"/>	<input type="text" value="0.00"/>
Parámetros de semaforización		Sentido del Indicador	Línea Base (meta valor)	Año (Línea base)		
<input type="text" value="0"/>	<input type="text" value="59.99"/>	Ascendente	<input type="text" value="100"/>	<input type="text" value="2022"/>		
<input type="text" value="60.00"/>	<input type="text" value="79.99"/>					
<input type="text" value="80.00"/>	<input type="text" value="130"/>					

Variables del Indicador

Nombre de la Variable	Unidad de medida	Tipo de Acumulación
Procesos de seguridad desarrollados para la protección del patrimonio (realizado)	Porcentaje	Valor presente
Procesos de seguridad desarrollados para la protección del patrimonio (programado)	Porcentaje	Valor presente

Fuente de Información
"Expedientes en resguardo de la Dirección de seguridad de patrimonio inmobiliario y de patrimonio inmobiliario de la Dirección General de Operaciones de la Secretaría de Administración
<https://administracion.jalisco.gob.mx/>"

Medios de verificación
Expedientes que acreditan la propiedad de los bienes inmuebles del Gobierno del Estado resguardados en la Dirección de Patrimonio inmobiliario de la Secretaría de Administración.

Supuestos
Existe el riesgo de invasión de terceros en los bienes inmuebles del Gobierno del Estado de Jalisco

Observaciones

Id_mir

- 1 El presente documento despliega la información perteneciente a los indicadores estratégicos y gestión de aquellos programas presupuestarios que proveen de bienes y servicios que generan valor público a la ciudadanía jalisciense
- 2 Se muestra el número del Componente relacionado con el indicador.

GOBIERNO DEL ESTADO DE JALISCO PRESUPUESTO DE EGRESOS PARA EL EJERCICIO FISCAL 2023

Ficha Técnica de Indicador

Sistema de Evaluación del Desempeño (SED)

Gobierno del Estado de JaliscoSecretaría de la Hacienda Pública

Datos del Programa

Bienes inmuebles a cargo del Gobierno del Estado de Jalisco

Eje: Gobierno efectivo e integridad públicaTema: Administración Pública

¿Quién gasta?

35	Unidad Presupuestal	000	Unidad Responsable	00077	Unidad Ejecutora del Gasto
Secretaría de Administración		Secretaría de Administración		Dirección General de Operaciones	

¿Para qué se gasta?

Finalidad	Función	Subfunción
Gobierno	Coordinación de la Política de Gobierno	Preservación y Cuidado del Patrimonio Público

Presupuesto asignado al Programa Presupuestario

Monto \$88,989,709.00

Objetivos

Nivel	Clave Componente	Resumen Narrativo
Componente	02	Atención a las solicitudes de adecuación y mantenimiento realizadas a bienes inmuebles a cargo del Gobierno del Estado de Jalisco

Datos del Indicador

Denominación	Método de cálculo
Porcentaje de inmuebles a cargo del Gobierno del Estado de Jalisco en conservación	(Inmuebles a cargo del Gobierno del Estado de Jalisco en conservación (Realizado) / Inmuebles a cargo del Gobierno del Estado de Jalisco en conservación (Programado))*100

Descripción del Indicador
Ejecutar el mantenimiento de los bienes inmuebles en propiedad, o posesión del Estado en las condiciones necesarias que garanticen la prestación de los servicios, imagen institucional, funcionalidad y seguridad

Tipo de Indicador	Gestión	Dimensión del Indicador	Eficacia	Año de Medición del Resultado	2023
Cobertura	Estatal	Frecuencia de Medición	Trimestral		

Parámetros de semaforización						Desagregado meta valor por género					
						Meta Institucional	Meta Valor	Unidad de medida (meta valor)	Hombre	Mujer	
0	59.99	60.00	79.99	80.00	130	100%	100	Porcentaje	0.00	0.00	
						Sentido del Indicador	Línea Base (meta valor)	Año (Línea base)			
						Ascendente	100	2022			

Variables del Indicador

Nombre de la Variable	Unidad de medida	Tipo de Acumulación
Inmuebles a cargo del Gobierno del Estado de Jalisco en conservación (realizado)	Porcentaje	Valor presente
Inmuebles a cargo del Gobierno del Estado de Jalisco en conservación (programado)	Porcentaje	Valor presente

Fuente de Información
Dirección de conservación y racionalización de espacios de la Dirección General de Operaciones de la Secretaría de Administración
<https://administracion.jalisco.gob.mx/>

Medios de verificación
Expedientes de procesos de licitación de mantenimiento de espacios a cargo del Gobierno del Estado atendidos por la Dirección de Conservación y Racionalización de Espacios de la Secretaría de Administración.

Supuestos
Las dependencias del Poder Ejecutivo entregan solicitudes de forma correcta para la adecuación y mantenimiento a bienes inmuebles en uso por el Gobierno del Estado de Jalisco.

Observaciones

Id_mir 34314

- 1 El presente documento despliega la información perteneciente a los indicadores estratégicos y gestión de aquellos programas presupuestarios que proveen de bienes y servicios que generan valor público a la ciudadanía jalisciense
- 2 Se muestra el número del Componente relacionado con el indicador.

GOBIERNO DEL ESTADO DE JALISCO
PRESUPUESTO DE EGRESOS PARA EL EJERCICIO FISCAL 2023
Ficha Técnica de Indicador

Sistema de Evaluación del Desempeño (SED)

Gobierno del Estado de Jalisco Secretaría de la Hacienda Pública

Datos del Programa

Bienes muebles a cargo del Gobierno del Estado de Jalisco

Eje: Gobierno efectivo e integridad pública Tema: Administración Pública

¿Quien gasta?

35	Unidad Presupuestal	000	Unidad Responsable	00077	Unidad Ejecutora del Gasto
Secretaría de Administración		Secretaría de Administración		Dirección General de Operaciones	

¿Para qué se gasta?

Finalidad	Función	Subfunción
Gobierno	Otros Servicios Generales	Servicios Registrales, Administrativos y Patrimoniales

Presupuesto asignado al Programa Presupuestario

Monto \$634,341,385.00

Objetivos

Nivel	Clave Componente	Resumen Narrativo
Fin		Contribuir a alcanzar con eficiencia, integridad y transparencia los resultados establecidos en el Plan Estatal de Gobernanza y Desarrollo, mediante la incorporación de procesos de participación ciudadana, profesionalización del servicio civil, innovación, control interno, monitoreo y evaluación.

Datos del Indicador

Denominación	Método de cálculo
Posición en el Subíndice Gobiernos Eficientes y Eficaces del Índice de Competitividad, IMCO	(A través de once indicadores, este subíndice evalúa la capacidad de los gobiernos para elevar la competitividad y calidad de vida en las ciudades a través de políticas públicas eficaces y responsables que fomenten el desarrollo económico. (Realizado)/A través de once indicadores, este subíndice evalúa la capacidad de los gobiernos para elevar la competitividad y calidad de vida en las ciudades a través de políticas públicas eficaces y responsables que fomenten el desarrollo económico. (Programado))*100

Descripción del Indicador
El subíndice Gobiernos Eficientes y Eficaces evalúa la forma en que los gobiernos de las entidades federativas son capaces de influir positivamente en la competitividad mediante políticas públicas orientadas a fomentar el desarrollo económico local_x000D_. Se evalúa la calidad de la gestión fiscal y financiera local, así como el grado de transparencia y rendición de cuentas asociado a la misma. De igual modo, se evalúa cómo los ingresos fiscales contribuyen al crecimiento de la economía formal.

Tipo de Indicador	Estratégico	Dimensión del Indicador	Eficacia	Año de Medición del Resultado	2022
Cobertura	Estatil	Frecuencia de Medición	Anual		

Parámetros de semaforización						Desagregado meta valor por género				
130	80.00	79.99	60.00	59.99	0	Meta Institucional	Meta Valor	Unidad de medida (meta valor)	Hombre	Mujer
■	■	■	■	■	■	100%	8	Posición	0.00	0.00
						Sentido del Indicador	Línea Base (meta valor)	Año (Línea base)		
						Descendente	10	2021		

Variables del Indicador

Nombre de la Variable	Unidad de medida	Tipo de Acumulación
A través de once indicadores, este subíndice evalúa la capacidad de los gobiernos para elevar la competitividad y calidad de vida en las ciudades a través de políticas públicas eficaces y responsables que fomenten el desarrollo económico. (realizado)	Posición	Valor presente
A través de once indicadores, este subíndice evalúa la capacidad de los gobiernos para elevar la competitividad y calidad de vida en las ciudades a través de políticas públicas eficaces y responsables que fomenten el desarrollo económico. (programado)	Posición	Valor presente

Fuente de Información	IMCO. Índice de Competitividad Estatal (ICE), 2022.
Medios de verificación	
Supuestos	
Observaciones	
Id_mir	33669

- 1 El presente documento despliega la información perteneciente a los indicadores estratégicos y gestión de aquellos programas presupuestarios que proveen de bienes y servicios que generan valor público a la ciudadanía jalisciense
- 2 Se muestra el número del Componente relacionado con el indicador.

GOBIERNO DEL ESTADO DE JALISCO PRESUPUESTO DE EGRESOS PARA EL EJERCICIO FISCAL 2023 Ficha Técnica de Indicador

Sistema de Evaluación del Desempeño (SED)

Gobierno del Estado de JaliscoSecretaría de la Hacienda Pública

Datos del Programa

Bienes muebles a cargo del Gobierno del Estado de Jalisco

Eje: Gobierno efectivo e integridad públicaTema: Administración Pública

¿Quién gasta?

35	Unidad Presupuestal	000	Unidad Responsable	00077	Unidad Ejecutora del Gasto
Secretaría de Administración		Secretaría de Administración		Dirección General de Operaciones	

¿Para qué se gasta?

Finalidad	Función	Subfunción
Gobierno	Otros Servicios Generales	Servicios Registrales, Administrativos y Patrimoniales

Presupuesto asignado al Programa Presupuestario

Monto

Objetivos

Nivel	Clave Componente	Resumen Narrativo
Propósito		Las instituciones públicas consolidan un desempeño eficiente e incrementan el uso de las tecnologías de la información en las políticas públicas y proyectos del Gobierno del Estado de Jalisco

Datos del Indicador

Denominación Servicios en línea incorporados para facilitar y agilizar trámites	Método de cálculo (Los servicios en línea que son instalados en línea, son diseñados tecnológicamente con base en la petición de las dependencias del ejecutivo, y luego, puestos a disposición de la ciudadanía. (Realizado) Los servicios en línea que son instalados en línea, son diseñados tecnológicamente con base en la petición de las dependencias del ejecutivo, y luego, puestos a disposición de la ciudadanía. (Programado))*100
---	--

Descripción del Indicador
Son los servicios prestados al interior del Gobierno del Estado y a la ciudadanía, mediante el aprovechamiento de medios electrónicos, que están disponibles mediante el uso de internet.

Tipo de Indicador	Estratégico	Dimensión del Indicador	Eficacia	Año de Medición del Resultado	2022
Cobertura	Estatal	Frecuencia de Medición	Mensual		

Parámetros de semaforización 0 59.99 60.00 79.99 80.00 130 	Meta Institucional	Meta Valor	Unidad de medida (meta valor)	Desagregado meta valor por género	
	100%	172	Servicio	Hombre	Mujer
	0.00	0.00			
	Sentido del Indicador	Línea Base (meta valor)	Año (Línea base)		
	Ascendente	166	2021		

Variables del Indicador

Nombre de la Variable	Unidad de medida	Tipo de Acumulación
Los servicios en línea que son instalados en línea, son diseñados tecnológicamente con base en la petición de las dependencias del ejecutivo, y luego, puestos a disposición de la ciudadanía. (realizado)	Servicio	Valor presente
Los servicios en línea que son instalados en línea, son diseñados tecnológicamente con base en la petición de las dependencias del ejecutivo, y luego, puestos a disposición de la ciudadanía. (programado)	Servicio	Valor presente

Fuente de Información	Secretaría de Administración. Gobierno de Jalisco. Cifras preliminares junio de 2022.
Medios de verificación	
Supuestos	
Observaciones	
Id_mir	38147

- 1 El presente documento despliega la información perteneciente a los indicadores estratégicos y gestión de aquellos programas presupuestarios que proveen de bienes y servicios que generan valor público a la ciudadanía jalisciense
- 2 Se muestra el número del Componente relacionado con el indicador.

GOBIERNO DEL ESTADO DE JALISCO
PRESUPUESTO DE EGRESOS PARA EL EJERCICIO FISCAL 2023
Ficha Técnica de Indicador

Sistema de Evaluación del Desempeño (SED)

Gobierno del Estado de Jalisco Secretaría de la Hacienda Pública

Datos del Programa

Bienes muebles a cargo del Gobierno del Estado de Jalisco

Eje: Gobierno efectivo e integridad pública Tema: Administración Pública

¿Quién gasta?

35	Unidad Presupuestal	000	Unidad Responsable	00077	Unidad Ejecutora del Gasto
Secretaría de Administración		Secretaría de Administración		Dirección General de Operaciones	

¿Para qué se gasta?

Finalidad	Función	Subfunción
Gobierno	Otros Servicios Generales	Servicios Registrales, Administrativos y Patrimoniales

Presupuesto asignado al Programa Presupuestario

Monto \$634,341,385.00

Objetivos

Nivel	Clave Componente	Resumen Narrativo
Componente	01	Administración del parque vehicular realizado para el Gobierno del Estado de Jalisco

Datos del Indicador

Denominación	Método de cálculo
Porcentaje del parque vehicular de Gobierno del Estado con verificación	$(\text{Parque vehicular de Gobierno del Estado administrado (Realizado)} / \text{Parque vehicular de Gobierno del Estado administrado (Programado)}) * 100$

Descripción del Indicador
Elaborar y verificar la aplicación de las políticas establecidas para la administración del parque vehicular en las Dependencias

Tipo de Indicador	Gestión	Dimensión del Indicador	Eficacia	Año de Medición del Resultado	2023
Cobertura	Estatal	Frecuencia de Medición	Trimestral		

		Meta Institucional		Meta Valor	Unidad de medida (meta valor)		Desagregado meta valor por género	
		100%	100	Porcentaje	Hombre	Mujer	0.00	0.00
Parámetros de semaforización				Sentido del Indicador	Línea Base (meta valor)	Año (Línea base)		
0	59.99	60.00	79.99	Ascendente	100	2022		

Variables del Indicador

Nombre de la Variable	Unidad de medida	Tipo de Acumulación
Parque vehicular de Gobierno del Estado administrado (realizado)	Porcentaje	Valor presente
Parque vehicular de Gobierno del Estado administrado (programado)	Porcentaje	Valor presente

Fuente de Información
"Expedientes resguardados en la Dirección de bienes muebles, vehículos y combustibles de la Dirección General de Operaciones de la Secretaría de Administración
<https://administracion.jalisco.gob.mx/>"

Medios de verificación
Expedientes donde consta la propiedad y su asignación de los vehículos propiedad de Gobierno del Estado.

Supuestos
Las dependencias cuentan diversas necesidades que deben ser operadas por la Secretaría de Administración

Observaciones

Id_mir 34308

- 1 El presente documento despliega la información perteneciente a los indicadores estratégicos y gestión de aquellos programas presupuestarios que proveen de bienes y servicios que generan valor público a la ciudadanía jalisciense
- 2 Se muestra el número del Componente relacionado con el indicador.

GOBIERNO DEL ESTADO DE JALISCO PRESUPUESTO DE EGRESOS PARA EL EJERCICIO FISCAL 2023 Ficha Técnica de Indicador

Sistema de Evaluación del Desempeño (SED)

Gobierno del Estado de JaliscoSecretaría de la Hacienda Pública

Datos del Programa

Bienes muebles a cargo del Gobierno del Estado de Jalisco

Eje: Gobierno efectivo e integridad públicaTema: Administración Pública

¿Quién gasta?

35	Unidad Presupuestal	000	Unidad Responsable	00077	Unidad Ejecutora del Gasto
Secretaría de Administración		Secretaría de Administración		Dirección General de Operaciones	

¿Para qué se gasta?

Finalidad	Función	Subfunción
Gobierno	Otros Servicios Generales	Servicios Registrales, Administrativos y Patrimoniales

Presupuesto asignado al Programa Presupuestario

Monto

Objetivos

Nivel	Clave Componente	Resumen Narrativo
Componente	02	Administración del mobiliario realizado para el Gobierno del Estado de Jalisco

Datos del Indicador

Denominación	Método de cálculo
Porcentaje de mobiliario del Gobierno del Estado de Jalisco administrado	(Mobiliario del Gobierno del Estado de Jalisco administrado (Realizado) / Mobiliario del Gobierno del Estado de Jalisco administrado (Programado))*100

Descripción del Indicador
Integrar el inventario general de bienes muebles propiedad del Poder Ejecutivo del Estado, así como elaborar y verificarlas políticas para su correcto uso, aprovechamiento y resguardo

Tipo de Indicador	Gestión	Dimensión del Indicador	Eficacia	Año de Medición del Resultado	2023
Cobertura	Estatal	Frecuencia de Medición	Trimestral		

Desagregado meta valor por género						
Parámetros de semaforización		Meta Institucional	Meta Valor	Unidad de medida (meta valor)	Hombre	Mujer
0	59.99	60.00	79.99	80.00	130	
■	■	■	■	■	■	
		100%	100	Porcentaje	0.00	0.00
		Sentido del Indicador	Línea Base (meta valor)	Año (Línea base)		
		Ascendente	100	2022		

Variables del Indicador

Nombre de la Variable	Unidad de medida	Tipo de Acumulación
Mobiliario del Gobierno del Estado de Jalisco administrado (realizado)	Porcentaje	Valor presente
Mobiliario del Gobierno del Estado de Jalisco administrado (programado)	Porcentaje	Valor presente

Fuente de Información
"Inventario de mobiliario en resguardo de Dirección de bienes muebles, vehículos y combustibles de la Dirección General de Operaciones de la Secretaría de Administración
<https://administracion.jalisco.gob.mx/>"

Medios de verificación
Inventario de mobiliario a cargo de las Dependencias del Gobierno del Estado en la Dirección de de bienes muebles, vehículos y combustibles de la Secretaría de Administración.

Supuestos
Las dependencias del Gobierno del Estado de Jalisco solicitan de acuerdo a sus necesidades modificaciones en el inventario y resguardo del mobiliario asignado a las mismas.

Observaciones

Id_mir

- 1 El presente documento despliega la información perteneciente a los indicadores estratégicos y gestión de aquellos programas presupuestarios que proveen de bienes y servicios que generan valor público a la ciudadanía jalisciense
- 2 Se muestra el número del Componente relacionado con el indicador.

GOBIERNO DEL ESTADO DE JALISCO
PRESUPUESTO DE EGRESOS PARA EL EJERCICIO FISCAL 2023
Ficha Técnica de Indicador

Sistema de Evaluación del Desempeño (SED)

Gobierno del Estado de Jalisco Secretaría de la Hacienda Pública

Datos del Programa

Bienes muebles a cargo del Gobierno del Estado de Jalisco

Eje: Gobierno efectivo e integridad pública Tema: Administración Pública

¿Quién gasta?

35	Unidad Presupuestal	000	Unidad Responsable	00077	Unidad Ejecutora del Gasto
Secretaría de Administración		Secretaría de Administración		Dirección General de Operaciones	

¿Para qué se gasta?

Finalidad	Función	Subfunción
Gobierno	Otros Servicios Generales	Servicios Registrales, Administrativos y Patrimoniales

Presupuesto asignado al Programa Presupuestario

Monto

Objetivos

Nivel	Clave Componente	Resumen Narrativo
Componente	03	Vehículos en óptimas condiciones entregados a los municipios del estado de Jalisco para una mejor operación de sus programas "Proyecto Mil"

Datos del Indicador

Denominación	Método de cálculo
Total de vehículos en condiciones óptimas de uso entregados en comodato a los municipios	$(\text{Requerimientos Atendidos (Realizado)} / \text{Requerimientos Atendidos (Programado)}) * 100$

Descripción del Indicador
Este indicador, mide la cantidad de vehículos entregados en comodato como apoyo a los municipios de la entidad federativa.

Tipo de Indicador	Gestión	Dimensión del Indicador	Eficiencia	Año de Medición del Resultado	2023
Cobertura	Estatal	Frecuencia de Medición	Mensual		

Desagregado meta valor por género

Parámetros de semaforización						Meta Institucional	Meta Valor	Unidad de medida (meta valor)	Desagregado meta valor por género	
0	59.99	60.00	79.99	80.00	130	100%	1,000	Requerimiento	Hombre	Mujer
						Sentido del Indicador	Línea Base (meta valor)	Año (Línea base)	0.00	0.00
						Ascendente	1,000	2022		

Variables del Indicador

Nombre de la Variable	Unidad de medida	Tipo de Acumulación
Requerimientos Atendidos (realizado)	Requerimiento	Valor presente
Requerimientos Atendidos (programado)	Requerimiento	Valor presente

Fuente de Información Dirección de bienes muebles, vehículos y combustibles de la Dirección General de Operaciones de la Secretaría de Administración <https://administracion.jalisco.gob.mx/>

Medios de verificación Registros de la Dirección de bienes muebles, vehículos y combustibles donde indica el municipio solicitante y cantidad de vehículos entregados en comodato así como sus características correspondientes.

Supuestos Existe interés por parte de los municipios del estado en obtener vehículos en comodato y fortalecer sus áreas operativas.

Observaciones

Id_mir

- 1 El presente documento despliega la información perteneciente a los indicadores estratégicos y gestión de aquellos programas presupuestarios que proveen de bienes y servicios que generan valor público a la ciudadanía jalisciense
- 2 Se muestra el número del Componente relacionado con el indicador.

GOBIERNO DEL ESTADO DE JALISCO PRESUPUESTO DE EGRESOS PARA EL EJERCICIO FISCAL 2023 Ficha Técnica de Indicador

Sistema de Evaluación del Desempeño (SED)

Gobierno del Estado de Jalisco Secretaría de la Hacienda Pública

Datos del Programa

Formación y capacitación de los servidores del Gobierno del Estado de Jalisco

Eje: Gobierno efectivo e integridad pública Tema: Administración Pública

¿Quién gasta?

35	Unidad Presupuestal	000	Unidad Responsable	00068	Unidad Ejecutora del Gasto
Secretaría de Administración		Secretaría de Administración		Dirección General de Administración y Desarrollo de Personal	

¿Para qué se gasta?

Finalidad	Función	Subfunción
Gobierno	Otros Servicios Generales	Otros

Presupuesto asignado al Programa Presupuestario

Monto \$12,625,903.00

Objetivos

Nivel	Clave Componente	Resumen Narrativo
Fin		Contribuir a alcanzar con eficiencia, integridad y transparencia los resultados establecidos en el Plan Estatal de Gobernanza y Desarrollo, mediante la incorporación de procesos de participación ciudadana, profesionalización del servicio civil, innovación, control interno, monitoreo y evaluación.

Datos del Indicador

Denominación	Método de cálculo
Posición en el Subíndice Gobiernos Eficientes y Eficaces del Índice de Competitividad, IMCO	(A través de once indicadores, este subíndice evalúa la capacidad de los gobiernos para elevar la competitividad y calidad de vida en las ciudades a través de políticas públicas eficaces y responsables que fomenten el desarrollo económico. (Realizado)/A través de once indicadores, este subíndice evalúa la capacidad de los gobiernos para elevar la competitividad y calidad de vida en las ciudades a través de políticas públicas eficaces y responsables que fomenten el desarrollo económico. (Programado))*100

Descripción del Indicador
El subíndice Gobiernos Eficientes y Eficaces evalúa la forma en que los gobiernos de las entidades federativas son capaces de influir positivamente en la competitividad mediante políticas públicas orientadas a fomentar el desarrollo económico local. Se evalúa la calidad de la gestión fiscal y financiera local, así como el grado de transparencia y rendición de cuentas asociado a la misma. De igual modo, se evalúa cómo los ingresos fiscales contribuyen al crecimiento de la economía formal.

Tipo de Indicador	Estratégico	Dimensión del Indicador	Eficacia	Año de Medición del Resultado	2022
Cobertura	Estatal	Frecuencia de Medición	Anual		

Parámetros de semaforización						Desagregado meta valor por género				
130	80.00	79.99	60.00	59.99	0	Meta Institucional	Meta Valor	Unidad de medida (meta valor)	Hombre	Mujer
■	■	■	■	■	■	100%	8	Posición	0.00	0.00
						Sentido del Indicador	Línea Base (meta valor)	Año (Línea base)		
						Descendente	10	2021		

Variables del Indicador

Nombre de la Variable	Unidad de medida	Tipo de Acumulación
A través de once indicadores, este subíndice evalúa la capacidad de los gobiernos para elevar la competitividad y calidad de vida en las ciudades a través de políticas públicas eficaces y responsables que fomenten el desarrollo económico. (realizado)	Posición	Valor presente
A través de once indicadores, este subíndice evalúa la capacidad de los gobiernos para elevar la competitividad y calidad de vida en las ciudades a través de políticas públicas eficaces y responsables que fomenten el desarrollo económico. (programado)	Posición	Valor presente

Fuente de Información	IMCO. Índice de Competitividad Estatal (ICE), 2022.
Medios de verificación	
Supuestos	
Observaciones	
Id_mir	33666

- 1 El presente documento despliega la información perteneciente a los indicadores estratégicos y gestión de aquellos programas presupuestarios que proveen de bienes y servicios que generan valor público a la ciudadanía jalisciense
- 2 Se muestra el número del Componente relacionado con el indicador.

GOBIERNO DEL ESTADO DE JALISCO
PRESUPUESTO DE EGRESOS PARA EL EJERCICIO FISCAL 2023
Ficha Técnica de Indicador

Sistema de Evaluación del Desempeño (SED)

Gobierno del Estado de Jalisco Secretaría de la Hacienda Pública

Datos del Programa

Formación y capacitación de los servidores del Gobierno del Estado de Jalisco

Eje: Gobierno efectivo e integridad pública Tema: Administración Pública

¿Quién gasta?

35	Unidad Presupuestal	000	Unidad Responsable	00068	Unidad Ejecutora del Gasto
Secretaría de Administración		Secretaría de Administración		Dirección General de Administración y Desarrollo de Personal	

¿Para qué se gasta?

Finalidad	Función	Subfunción
Gobierno	Otros Servicios Generales	Otros

Presupuesto asignado al Programa Presupuestario

Monto \$12,625,903.00

Objetivos

Nivel	Clave Componente	Resumen Narrativo
Propósito		Las instituciones públicas consolidan un desempeño eficiente e incrementan el uso de las tecnologías de la información en las políticas públicas y proyectos del Gobierno del Estado de Jalisco

Datos del Indicador

Denominación	Método de cálculo
Porcentaje de servidores públicos que asisten cuando menos a un evento de capacitación al año	$(\text{Número de servidores públicos que asisten a por lo menos una capacitación al año (Realizado)} / \text{Número de servidores públicos que asisten a por lo menos una capacitación al año (Programado)}) * 100$

Descripción del Indicador
Es la proporción de servidores públicos que acuden cuando menos a un evento de capacitación, respecto del total de servidores públicos.

Tipo de Indicador	Estratégico	Dimensión del Indicador	Eficacia	Año de Medición del Resultado	2022
Cobertura	Estatal	Frecuencia de Medición	Mensual		

Parámetros de semaforización						Desagregado meta valor por género				
0	59.99	60.00	79.99	80.00	130	Meta Institucional	Meta Valor	Unidad de medida (meta valor)	Hombre	Mujer
■	■	■	■	■	■	100%	21	Porcentaje	0.00	0.00
						Sentido del Indicador	Línea Base (meta valor)	Año (Línea base)		
						Ascendente	7	2021		

Variables del Indicador

Nombre de la Variable	Unidad de medida	Tipo de Acumulación
Número de servidores públicos que asisten a por lo menos una capacitación al año (realizado)	Porcentaje	Valor presente
Número de servidores públicos que asisten a por lo menos una capacitación al año (programado)	Porcentaje	Valor presente

Fuente de Información Secretaría de Administración, Gobierno de Jalisco. Cifras preliminares junio de 2022.

Medios de verificación

Supuestos

Observaciones

Id_mir 38148

- 1 El presente documento despliega la información perteneciente a los indicadores estratégicos y gestión de aquellos programas presupuestarios que proveen de bienes y servicios que generan valor público a la ciudadanía jalisciense
- 2 Se muestra el número del Componente relacionado con el indicador.

GOBIERNO DEL ESTADO DE JALISCO PRESUPUESTO DE EGRESOS PARA EL EJERCICIO FISCAL 2023

Ficha Técnica de Indicador

Sistema de Evaluación del Desempeño (SED)

Gobierno del Estado de Jalisco Secretaría de la Hacienda Pública

Datos del Programa

Formación y capacitación de los servidores del Gobierno del Estado de Jalisco

Eje: Gobierno efectivo e integridad pública Tema: Administración Pública

¿Quién gasta?

35	Unidad Presupuestal	000	Unidad Responsable	00068	Unidad Ejecutora del Gasto
Secretaría de Administración		Secretaría de Administración		Dirección General de Administración y Desarrollo de Personal	

¿Para qué se gasta?

Finalidad	Función	Subfunción
Gobierno	Otros Servicios Generales	Otros

Presupuesto asignado al Programa Presupuestario

Monto \$12,625,903.00

Objetivos

Nivel	Clave Componente	Resumen Narrativo
Componente	01	Acciones para profesionalizar a los servidores públicos que abonan al óptimo desarrollo de sus funciones.

Datos del Indicador

Denominación	Método de cálculo
Porcentaje de estrategias para la profesionalización de los servidores públicos	(Estrategias orientadas a la profesionalización de los servidores públicos (Realizado) / Estrategias orientadas a la profesionalización de los servidores públicos (Programado))*100

Descripción del Indicador
Este indicador refleja el porcentaje de estrategias realizadas para la profesionalización de los servidores públicos que abonan a un óptimo desempeño

Tipo de Indicador	Estratégico	Dimensión del Indicador	Calidad	Año de Medición del Resultado	2023
Cobertura	Estatal	Frecuencia de Medición	Trimestral		

						Desagregado meta valor por género				
Parámetros de semaforización						Meta Institucional	Meta Valor	Unidad de medida (meta valor)	Hombre	Mujer
0	59.99	60.00	79.99	80.00	130	100%	100	Porcentaje	0.00	0.00
						Sentido del Indicador	Línea Base (meta valor)	Año (Línea base)		
						Ascendente	100	2021		

Variables del Indicador

Nombre de la Variable	Unidad de medida	Tipo de Acumulación
Estrategias orientadas a la profesionalización de los servidores públicos (realizado)	Porcentaje	Valor presente
Estrategias orientadas a la profesionalización de los servidores públicos (programado)	Porcentaje	Valor presente

Fuente de Información Expediente administrativo de la Dirección de Formación y Capacitación de la Dirección General de Administración y Desarrollo de Personal de la Secretaría de Administración <https://administracion.jalisco.gob.mx/>

Medios de verificación Expediente administrativo de la Dirección de Formación y Capacitación

Supuestos Se llevan a cabo acciones para profesionalizar a los servidores públicos las cuales abonan al óptimo desarrollo de sus funciones

Observaciones

Id_mir 34288

- 1 El presente documento despliega la información perteneciente a los indicadores estratégicos y gestión de aquellos programas presupuestarios que proveen de bienes y servicios que generan valor público a la ciudadanía jalisciense
- 2 Se muestra el número del Componente relacionado con el indicador.

GOBIERNO DEL ESTADO DE JALISCO
PRESUPUESTO DE EGRESOS PARA EL EJERCICIO FISCAL 2023
Ficha Técnica de Indicador

Sistema de Evaluación del Desempeño (SED)

Gobierno del Estado de Jalisco Secretaría de la Hacienda Pública

Datos del Programa

Formación y capacitación de los servidores del Gobierno del Estado de Jalisco

Eje: Gobierno efectivo e integridad pública Tema: Administración Pública

¿Quién gasta?

35	Unidad Presupuestal	000	Unidad Responsable	00068	Unidad Ejecutora del Gasto
Secretaría de Administración		Secretaría de Administración		Dirección General de Administración y Desarrollo de Personal	

¿Para qué se gasta?

Finalidad	Función	Subfunción
Gobierno	Otros Servicios Generales	Otros

Presupuesto asignado al Programa Presupuestario

Monto

Objetivos

Nivel	Clave Componente	Resumen Narrativo
Componente	02	Administración del servicio social, prácticas profesionales y estadias en las Dependencias del Poder Ejecutivo del Estado

Datos del Indicador

Denominación	Método de cálculo
Porcentaje de Dependencias beneficiadas con la asignación de prestadores de servicio social, prácticas profesionales y estadias	(Dependencias beneficiadas con la asignación de prestadores de servicio social (Realizado) / Dependencias beneficiadas con la asignación de prestadores de servicio social (Programado))*100

Descripción del Indicador
Este indicador mide el porcentaje de Dependencias del Poder Ejecutivo que son beneficiadas con la asignación de prestadores de servicio social, prácticas profesionales y estadias

Tipo de Indicador	Gestión	Dimensión del Indicador	Eficacia	Año de Medición del Resultado	2023
Cobertura	Estatal	Frecuencia de Medición	Trimestral		

Desagregado meta valor por género						
Parámetros de semafORIZACIÓN		Meta Institucional	Meta Valor	Unidad de medida (meta valor)	Hombre	Mujer
0	59.99	100%	100	Porcentaje	0.00	0.00
60.00	79.99	Sentido del Indicador	Línea Base (meta valor)	Año (Línea base)		
80.00	130	Ascendente	No disponible	No disponible		

Variables del Indicador

Nombre de la Variable	Unidad de medida	Tipo de Acumulación
Dependencias beneficiadas con la asignación de prestadores de servicio social (realizado)	Porcentaje	Valor presente
Dependencias beneficiadas con la asignación de prestadores de servicio social (programado)	Porcentaje	Valor presente

Fuente de Información
Sistema de Servicio Social de la Dirección de Formación y Capacitación de la Dirección General de Administración y Desarrollo de Personal de la Secretaría de Administración <https://serviciosocial.app.jalisco.gob.mx/>

Medios de verificación
Expediente administrativo de prestadores de servicio social y de prácticas profesionales coordinados por Dirección de Formación y Capacitación de la Secretaría de Administración.

Supuestos
Las Dependencias capturan sus proyectos en el Sistema de Servicio Social de acuerdo a sus necesidades en las fecha indicadas

Observaciones

Id_mir

- 1 El presente documento despliega la información perteneciente a los indicadores estratégicos y gestión de aquellos programas presupuestarios que proveen de bienes y servicios que generan valor público a la ciudadanía jalisciense
- 2 Se muestra el número del Componente relacionado con el indicador.

GOBIERNO DEL ESTADO DE JALISCO PRESUPUESTO DE EGRESOS PARA EL EJERCICIO FISCAL 2023 Ficha Técnica de Indicador

Sistema de Evaluación del Desempeño (SED)

Gobierno del Estado de Jalisco Secretaría de la Hacienda Pública

Datos del Programa

Política salarial del Gobierno del Estado de Jalisco

Eje: Gobierno efectivo e integridad pública Tema: Administración Pública

¿Quién gasta?

35	Unidad Presupuestal	000	Unidad Responsable	00068	Unidad Ejecutora del Gasto
Secretaría de Administración		Secretaría de Administración		Dirección General de Administración y Desarrollo de Personal	

¿Para qué se gasta?

Finalidad	Función	Subfunción
Gobierno	Otros Servicios Generales	Otros

Presupuesto asignado al Programa Presupuestario

Monto \$5,562,432.00

Objetivos

Nivel	Clave Componente	Resumen Narrativo
Fin		Contribuir a alcanzar con eficiencia, integridad y transparencia los resultados establecidos en el Plan Estatal de Gobernanza y Desarrollo, mediante la incorporación de procesos de participación ciudadana, profesionalización del servicio civil, innovación, control interno, monitoreo y evaluación.

Datos del Indicador

Denominación Posición en el Subíndice Gobiernos Eficientes y Eficaces del Índice de Competitividad, IMCO	Método de cálculo (A través de once indicadores, este subíndice evalúa la capacidad de los gobiernos para elevar la competitividad y calidad de vida en las ciudades a través de políticas públicas eficaces y responsables que fomenten el desarrollo económico. (Realizado)/A través de once indicadores, este subíndice evalúa la capacidad de los gobiernos para elevar la competitividad y calidad de vida en las ciudades a través de políticas públicas eficaces y responsables que fomenten el desarrollo económico. (Programado))*100
---	--

Descripción del Indicador
 El subíndice Gobiernos Eficientes y Eficaces evalúa la forma en que los gobiernos de las entidades federativas son capaces de influir positivamente en la competitividad mediante políticas públicas orientadas a fomentar el desarrollo económico local. Se evalúa la calidad de la gestión fiscal y financiera local, así como el grado de transparencia y rendición de cuentas asociado a la misma. De igual modo, se evalúa cómo los ingresos fiscales contribuyen al crecimiento de la economía formal.

Tipo de Indicador	Estratégico	Dimensión del Indicador	Eficacia	Año de Medición del Resultado	2022
Cobertura	Estatal	Frecuencia de Medición	Anual		

Parámetros de semaforización	Meta Institucional	Meta Valor	Unidad de medida (meta valor)	Desagregado meta valor por género	
	Hombre	Mujer			
<div style="display: flex; justify-content: space-around; align-items: center;"> 130 80.00 79.99 60.00 59.99 0 </div>	100%	8	Posición	0.00	0.00
<div style="display: flex; justify-content: space-around; align-items: center;"> </div>	Sentido del Indicador	Línea Base (meta valor)	Año (Línea base)		
	Descendente	10	2021		

Variables del Indicador

Nombre de la Variable	Unidad de medida	Tipo de Acumulación
A través de once indicadores, este subíndice evalúa la capacidad de los gobiernos para elevar la competitividad y calidad de vida en las ciudades a través de políticas públicas eficaces y responsables que fomenten el desarrollo económico. (realizado)	Posición	Valor presente
A través de once indicadores, este subíndice evalúa la capacidad de los gobiernos para elevar la competitividad y calidad de vida en las ciudades a través de políticas públicas eficaces y responsables que fomenten el desarrollo económico. (programado)	Posición	Valor presente

Fuente de Información	IMCO. Índice de Competitividad Estatal (ICE), 2022.
Medios de verificación	
Supuestos	
Observaciones	
Id_mir	33667

- 1 El presente documento despliega la información perteneciente a los indicadores estratégicos y gestión de aquellos programas presupuestarios que proveen de bienes y servicios que generan valor público a la ciudadanía jalisciense
- 2 Se muestra el número del Componente relacionado con el indicador.

GOBIERNO DEL ESTADO DE JALISCO
PRESUPUESTO DE EGRESOS PARA EL EJERCICIO FISCAL 2023

Ficha Técnica de Indicador

Sistema de Evaluación del Desempeño (SED)

Gobierno del Estado de Jalisco		Secretaría de la Hacienda Pública	
Datos del Programa			
Política salarial del Gobierno del Estado de Jalisco			
Eje: Gobierno efectivo e integridad pública		Tema: Administración Pública	
¿Quién gasta?			
35	Unidad Presupuestal	000	Unidad Responsable
Secretaría de Administración		00068	
Secretaría de Administración		Dirección General de Administración y Desarrollo de Personal	
¿Para qué se gasta?			
Gobierno	Finalidad	Otros Servicios Generales	Subfunción
Otros Servicios Generales		Otros	
Presupuesto asignado al Programa Presupuestario			
Monto		\$5,562,432.00	
Objetivos			
Propósito	Clave Componente	Resumen Narrativo	
		Las instituciones públicas consolidan un desempeño eficiente e incrementan el uso de las tecnologías de la información en las políticas públicas y proyectos del Gobierno del Estado de Jalisco	
Datos del Indicador			
Denominación		Método de cálculo	
Porcentaje de servidores públicos que asisten cuando menos a un evento de capacitación al año		$(\text{Número de servidores públicos que asisten a por lo menos una capacitación al año (Realizado)} / \text{Número de servidores públicos que asisten a por lo menos una capacitación al año (Programado)}) * 100$	
Descripción del Indicador			
Es la proporción de servidores públicos que acuden cuando menos a un evento de capacitación, respecto del total de servidores públicos.			
Tipo de Indicador	Estratégico	Dimensión del Indicador	Eficacia
Cobertura	Estatál	Frecuencia de Medición	Mensual
		Año de Medición del Resultado 2022	
Desagregado meta valor por género			
Parámetros de semafORIZACIÓN		Meta Institucional	Meta Valor
0	59.99	100%	21
60.00	79.99	Sentido del Indicador	Línea Base (meta valor)
80.00	130	Ascendente	7
		Unidad de medida (meta valor)	Año (Línea base)
		Porcentaje	2021
		Hombre	Mujer
		0.00	0.00
VARIABLES DEL INDICADOR			
Nombre de la Variable		Unidad de medida	Tipo de Acumulación
Número de servidores públicos que asisten a por lo menos una capacitación al año (realizado)		Porcentaje	Valor presente
Número de servidores públicos que asisten a por lo menos una capacitación al año (programado)		Porcentaje	Valor presente
Fuente de Información Secretaría de Administración, Gobierno de Jalisco. Cifras preliminares junio de 2022.			
Medios de verificación			
Supuestos			
Observaciones			
Id_mir	38149		
1	El presente documento despliega la información perteneciente a los indicadores estratégicos y gestión de aquellos programas presupuestarios que proveen de bienes y servicios que generan valor público a la ciudadanía jalisciense		
2	Se muestra el número del Componente relacionado con el indicador.		

GOBIERNO DEL ESTADO DE JALISCO
PRESUPUESTO DE EGRESOS PARA EL EJERCICIO FISCAL 2023
Ficha Técnica de Indicador

Sistema de Evaluación del Desempeño (SED)

Goobierno del Estado de Jalisco Secretaría de la Hacienda Pública

Datos del Programa

Política salarial del Gobierno del Estado de Jalisco

Eje: Gobierno efectivo e integridad pública Tema: Administración Pública

¿Quién gasta?

35	Unidad Presupuestal	000	Unidad Responsable	00068	Unidad Ejecutora del Gasto
Secretaría de Administración		Secretaría de Administración		Dirección General de Administración y Desarrollo de Personal	

¿Para qué se gasta?

Finalidad	Función	Subfunción
Gobierno	Otros Servicios Generales	Otros

Presupuesto asignado al Programa Presupuestario

Monto \$5,562,432.00

Objetivos

Nivel	Clave Componente	Resumen Narrativo
Componente	01	Modificación de plazas de la plantilla de personal de la dependencias del Poder Ejecutivo; excepto Secretaría de Educación.

Datos del Indicador

Denominación	Método de cálculo
Porcentaje de plazas modificadas de la Plantilla de Personal	(Modificación de las plazas de la Plantilla de Personal autorizadas (Realizado) / Modificación de las plazas de la Plantilla de Personal autorizadas (Programado))*100

Descripción del Indicador
Modificar las plazas de la Plantilla de Personal que se autoricen conforme las necesidades de las dependencias para el desarrollo de las funciones que le competen.

Tipo de Indicador	Gestión	Dimensión del Indicador	Eficacia	Año de Medición del Resultado	2023
Cobertura	Estatal	Frecuencia de Medición	Trimestral		

Desagregado meta valor por género

Parámetros de semaforización						Meta Institucional	Meta Valor	Unidad de medida (meta valor)	Hombre	Mujer
0	59.99	60.00	79.99	80.00	130	100%	100	Porcentaje	0.00	0.00
						Sentido del Indicador	Línea Base (meta valor)	Año (Línea base)		
						Ascendente	100	2021		

Variables del Indicador

Nombre de la Variable	Unidad de medida	Tipo de Acumulación
Modificación de las plazas de la Plantilla de Personal autorizadas (realizado)	Porcentaje	Valor presente
Modificación de las plazas de la Plantilla de Personal autorizadas (programado)	Porcentaje	Valor presente

Fuente de Información
Formatos de Modificación Programática Presupuestal y convenios de negociación salarial de la Dirección de Política Salarial de la Dirección General de Administración y Desarrollo de Personal de la Secretaría de Administración <https://administracion.jalisco.gob.mx/>

Medios de verificación
Formatos de Modificación Programática Presupuestal y convenios de negociación salarial de la Dirección de Política Salarial.

Supuestos
Las Dependencias solicitan modificaciones de las plazas conforme a sus necesidades

Observaciones

Id_mir 34299

- 1 El presente documento despliega la información perteneciente a los indicadores estratégicos y gestión de aquellos programas presupuestarios que proveen de bienes y servicios que generan valor público a la ciudadanía jalisciense
- 2 Se muestra el número del Componente relacionado con el indicador.

GOBIERNO DEL ESTADO DE JALISCO
PRESUPUESTO DE EGRESOS PARA EL EJERCICIO FISCAL 2023

Ficha Técnica de Indicador

Sistema de Evaluación del Desempeño (SED)

Gobierno del Estado de Jalisco Secretaría de la Hacienda Pública

Datos del Programa

Política salarial del Gobierno del Estado de Jalisco

Eje: Gobierno efectivo e integridad pública Tema: Administración Pública

¿Quién gasta?

35	Unidad Presupuestal	000	Unidad Responsable	00068	Unidad Ejecutora del Gasto
Secretaría de Administración		Secretaría de Administración		Dirección General de Administración y Desarrollo de Personal	

¿Para qué se gasta?

Finalidad	Función	Subfunción
Gobierno	Otros Servicios Generales	Otros

Presupuesto asignado al Programa Presupuestario

Monto \$5,562,432.00

Objetivos

Nivel	Clave Componente	Resumen Narrativo
Componente	02	Administración de la estructura ocupacional (plazas) de la plantilla de personal de las dependencias de Poder Ejecutivo; excepto la Secretaría de Educación


Datos del Indicador

Denominación	Método de cálculo
Porcentaje de plazas administradas de la Plantilla de Personal conforme la Política Salarial	(Administración de las plazas de la Plantilla de Personal conforme las Políticas Salarial (Realizado) / Administración de las plazas de la Plantilla de Personal conforme las Políticas Salarial (Programado))*100

Descripción del Indicador
Emitir, previa autorización de la Dirección General de Administración y Desarrollo de Personal, las políticas salariales del Poder Ejecutivo para su respectiva aplicación en la Plantilla de Personal

Tipo de Indicador	Gestión	Dimensión del Indicador	Eficacia	Año de Medición del Resultado	2023
Cobertura	Estatal	Frecuencia de Medición	Trimestral		

Desagregado meta valor por género

Parámetros de semaforización						Meta Institucional	Meta Valor	Unidad de medida (meta valor)	Hombre	Mujer
0	59.99	60.00	79.99	80.00	130	100%	100	Porcentaje	0.00	0.00
						Sentido del Indicador	Línea Base (meta valor)	Año (Línea base)		
						Ascendente	100	2021		

Variables del Indicador

Nombre de la Variable	Unidad de medida	Tipo de Acumulación
Administración de las plazas de la Plantilla de Personal conforme las Políticas Salarial (realizado)	Porcentaje	Valor presente
Administración de las plazas de la Plantilla de Personal conforme las Políticas Salarial (programado)	Porcentaje	Valor presente

Fuente de Información
Archivos físicos y electrónicos de la Dirección de Política Salarial de la Dirección General de Administración y Desarrollo de Personal de la Secretaría de Administración <https://administracion.jalisco.gob.mx/>

Medios de verificación
Archivos físicos y electrónicos de la Dirección de Política Salarial de la Dirección General de Administración y Desarrollo de Personal de la Secretaría de Administración

Supuestos
Las Dependencias de Poder Ejecutivo del Estado de Jalisco, excepto la Secretaría de Educación solicitan la administración de sus puestos de la plantilla de personal.

Observaciones

Id_mir 34305

- 1 El presente documento despliega la información perteneciente a los indicadores estratégicos y gestión de aquellos programas presupuestarios que proveen de bienes y servicios que generan valor público a la ciudadanía jalisciense
- 2 Se muestra el número del Componente relacionado con el indicador.

GOBIERNO DEL ESTADO DE JALISCO PRESUPUESTO DE EGRESOS PARA EL EJERCICIO FISCAL 2023

Ficha Técnica de Indicador

Sistema de Evaluación del Desempeño (SED)

Gobierno del Estado de JaliscoSecretaría de la Hacienda Pública

Datos del Programa

Gestionar los recursos humanos del Gobierno del Estado de Jalisco

Eje: Gobierno efectivo e integridad públicaTema: Administración Pública

¿Quién gasta?

35	Unidad Presupuestal	000	Unidad Responsable	00068	Unidad Ejecutora del Gasto
Secretaría de Administración		Secretaría de Administración		Dirección General de Administración y Desarrollo de Personal	

¿Para qué se gasta?

Finalidad	Función	Subfunción
Gobierno	Otros Servicios Generales	Otros

Presupuesto asignado al Programa Presupuestario

Monto\$120,731,184.00

Objetivos

Nivel	Clave Componente	Resumen Narrativo
Fin		Contribuir a alcanzar con eficiencia, integridad y transparencia los resultados establecidos en el Plan Estatal de Gobernanza y Desarrollo, mediante la incorporación de procesos de participación ciudadana, profesionalización del servicio civil, innovación, control interno, monitoreo y evaluación.

Datos del Indicador

Denominación	Método de cálculo
Posición de Jalisco en la métrica de gobierno abierto	(Posición de Jalisco en la Métrica de Gobierno abierto, La Métrica analiza el acceso a la información que tienen las y los ciudadanos para conocer las acciones de gobierno y a su vez en qué medida es posible incidir en su gestión. (Realizado)/Posición de Jalisco en la Métrica de Gobierno abierto, La Métrica analiza el acceso a la información que tienen las y los ciudadanos para conocer las acciones de gobierno y a su vez en qué medida es posible incidir en su gestión. (Programado))*100

Descripción del Indicador
Se refiere a la posición de Jalisco en la Métrica de Gobierno abierto. La Métrica analiza el acceso a la información que tienen las y los ciudadanos para conocer las acciones de gobierno y, a su vez, en qué medida es posible incidir en su gestión.

Tipo de Indicador	Estratégico	Dimensión del Indicador	Eficacia	Año de Medición del Resultado	2022
Cobertura	Estatal	Frecuencia de Medición	Anual		

Parámetros de semaforización						Desagregado meta valor por género				
130	80.00	79.99	60.00	59.99	0	Meta Institucional	Meta Valor	Unidad de medida (meta valor)	Hombre	Mujer
						100%	4	Posición	0.00	0.00
						Sentido del Indicador	Línea Base (meta valor)	Año (Línea base)		
						Descendente	17	2021		

Variables del Indicador

Nombre de la Variable	Unidad de medida	Tipo de Acumulación
Posición de Jalisco en la Métrica de Gobierno abierto, La Métrica analiza el acceso a la información que tienen las y los ciudadanos para conocer las acciones de gobierno y a su vez en qué medida es posible incidir en su gestión. (realizado)	Posición	Valor presente
Posición de Jalisco en la Métrica de Gobierno abierto, La Métrica analiza el acceso a la información que tienen las y los ciudadanos para conocer las acciones de gobierno y a su vez en qué medida es posible incidir en su gestión. (programado)	Posición	Valor presente

Fuente de Información INAI, CIDE. Informe de resultados de la Métrica de Gobierno Abierto, México 2022.

Medios de verificación

Supuestos

Observaciones

Id_mir 33800

- 1 El presente documento despliega la información perteneciente a los indicadores estratégicos y gestión de aquellos programas presupuestarios que proveen de bienes y servicios que generan valor público a la ciudadanía jalisciense
- 2 Se muestra el número del Componente relacionado con el indicador.

GOBIERNO DEL ESTADO DE JALISCO
PRESUPUESTO DE EGRESOS PARA EL EJERCICIO FISCAL 2023

Ficha Técnica de Indicador

Sistema de Evaluación del Desempeño (SED)

Gobierno del Estado de Jalisco Secretaría de la Hacienda Pública

Datos del Programa

Gestionar los recursos humanos del Gobierno del Estado de Jalisco

Eje: Gobierno efectivo e integridad pública Tema: Administración Pública

¿Quién gasta?

35	Unidad Presupuestal	000	Unidad Responsable	00068	Unidad Ejecutora del Gasto
Secretaría de Administración		Secretaría de Administración		Dirección General de Administración y Desarrollo de Personal	

¿Para qué se gasta?

Finalidad	Función	Subfunción
Gobierno	Otros Servicios Generales	Otros

Presupuesto asignado al Programa Presupuestario

Monto

Objetivos

Nivel	Clave Componente	Resumen Narrativo
Propósito		Las instituciones públicas consolidan un desempeño eficiente e incrementan el uso de las tecnologías de la información en las políticas públicas y proyectos del Gobierno del Estado de Jalisco

Datos del Indicador

Denominación	Método de cálculo
Porcentaje de servidores públicos que asisten cuando menos a un evento de capacitación al año	$(\text{Número de servidores públicos que asisten a por lo menos una capacitación al año (Realizado)} / \text{Número de servidores públicos que asisten a por lo menos una capacitación al año (Programado)}) * 100$

Descripción del Indicador
Es la proporción de servidores públicos que acuden cuando menos a un evento de capacitación, respecto del total de servidores públicos.

Tipo de Indicador	<input type="text" value="Estratégico"/>	Dimensión del Indicador	<input type="text" value="Eficacia"/>	Año de Medición del Resultado	<input type="text" value="2022"/>
Cobertura	<input type="text" value="Estatal"/>	Frecuencia de Medición	<input type="text" value="Mensual"/>		

Parámetros de semafORIZACIÓN						Meta Institucional	Meta Valor	Unidad de medida (meta valor)	Desagregado meta valor por género	
0	59.99	60.00	79.99	80.00	130	100%	21	Porcentaje	Hombre	Mujer
						Sentido del Indicador	Línea Base (meta valor)	Año (Línea base)	<input type="text" value="0.00"/>	<input type="text" value="0.00"/>
						Ascendente	7	2021		

Variables del Indicador

Nombre de la Variable	Unidad de medida	Tipo de Acumulación
Número de servidores públicos que asisten a por lo menos una capacitación al año (realizado)	Porcentaje	Valor presente
Número de servidores públicos que asisten a por lo menos una capacitación al año (programado)	Porcentaje	Valor presente

Fuente de Información

Medios de verificación

Supuestos

Observaciones

Id_mir

- 1 El presente documento despliega la información perteneciente a los indicadores estratégicos y gestión de aquellos programas presupuestarios que proveen de bienes y servicios que generan valor público a la ciudadanía jalisciense
- 2 Se muestra el número del Componente relacionado con el indicador.

GOBIERNO DEL ESTADO DE JALISCO PRESUPUESTO DE EGRESOS PARA EL EJERCICIO FISCAL 2023

Ficha Técnica de Indicador

Sistema de Evaluación del Desempeño (SED)

Gobierno del Estado de JaliscoSecretaría de la Hacienda Pública

Datos del Programa

Gestionar los recursos humanos del Gobierno del Estado de Jalisco

Eje: Gobierno efectivo e integridad públicaTema: Administración Pública

¿Quién gasta?

35	Unidad Presupuestal	000	Unidad Responsable	00068	Unidad Ejecutora del Gasto
Secretaría de Administración		Secretaría de Administración		Dirección General de Administración y Desarrollo de Personal	

¿Para qué se gasta?

Finalidad	Función	Subfunción
Gobierno	Otros Servicios Generales	Otros

Presupuesto asignado al Programa Presupuestario

Monto\$120,731,184.00

Objetivos

Nivel	Clave Componente	Resumen Narrativo
Componente	01	Gestión de los recursos humanos del Gobierno del Estado de Jalisco mediante evaluaciones basadas en competencias

Datos del Indicador

Denominación	Método de cálculo
Porcentaje de estrategias de acción aplicadas para la administración de recursos humanos	(Estrategias de acción aplicadas para la administración de recursos humanos (Realizado) / Estrategias de acción aplicadas para la administración de recursos humanos (Programado))*100

Descripción del Indicador
Aplicar las normas, sistemas, procedimientos y políticas para la administración de los recursos humanos de las Dependencias

Tipo de Indicador	Gestión	Dimensión del Indicador	Eficacia	Año de Medición del Resultado	2023
Cobertura	Estatal	Frecuencia de Medición	Trimestral		

Parámetros de semafORIZACIÓN						Meta Institucional	Meta Valor	Unidad de medida (meta valor)	Desagregado meta valor por género	
0	59.99	60.00	79.99	80.00	130	100%	100	Porcentaje	Hombre	Mujer
■	■	■	■	■	■	Sentido del Indicador	Línea Base (meta valor)	Año (Línea base)	0.00	0.00
						Ascendente	100	2021		

Variables del Indicador

Nombre de la Variable	Unidad de medida	Tipo de Acumulación
Estrategias de acción aplicadas para la administración de recursos humanos (realizado)	Porcentaje	Valor presente
Estrategias de acción aplicadas para la administración de recursos humanos (programado)	Porcentaje	Valor presente

Fuente de Información
Expedientes de movimientos en la plantilla de personal efectuados por la Dirección de Control de Personal de la Dirección General de Administración y Desarrollo de Personal de la Secretaría de Administración <https://administracion.jalisco.gob.mx/>

Medios de verificación
Expediente de procesos de movimientos en plantilla de personal efectuados por la Dirección de Control de Personal de la Secretaría de Administración

Supuestos
Las dependencias solicitan los movimientos de sus recursos humanos en tiempo y forma para su correcta atención.

Observaciones

Id_mir 34298

- 1 El presente documento despliega la información perteneciente a los indicadores estratégicos y gestión de aquellos programas presupuestarios que proveen de bienes y servicios que generan valor público a la ciudadanía jalisciense
- 2 Se muestra el número del Componente relacionado con el indicador.

GOBIERNO DEL ESTADO DE JALISCO
PRESUPUESTO DE EGRESOS PARA EL EJERCICIO FISCAL 2023
Ficha Técnica de Indicador

Sistema de Evaluación del Desempeño (SED)

Gobierno del Estado de Jalisco Secretaría de la Hacienda Pública

Datos del Programa

Gestionar los recursos humanos del Gobierno del Estado de Jalisco

Eje: Gobierno efectivo e integridad pública Tema: Administración Pública

¿Quién gasta?

35	Unidad Presupuestal	000	Unidad Responsable	00068	Unidad Ejecutora del Gasto
Secretaría de Administración		Secretaría de Administración		Dirección General de Administración y Desarrollo de Personal	

¿Para qué se gasta?

Finalidad	Función	Subfunción
Gobierno	Otros Servicios Generales	Otros

Presupuesto asignado al Programa Presupuestario

Monto

Objetivos

Nivel	Clave Componente	Resumen Narrativo
Componente	02	Histórico de años de servicio de los servidores públicos

Datos del Indicador

Denominación	Método de cálculo
Porcentaje de expedientes integrados de las y los servidores públicos que remiten las dependencias.	(Expedientes integrados de las y los servidores públicos, con la información que remite la dependencia (Realizado) / Expedientes integrados de las y los servidores públicos, con la información que remite la dependencia (Programado)) * 100

Descripción del Indicador
Integrar y actualizar el expediente de las y los servidores públicos, con la documentación que remite la dependencia

Tipo de Indicador	Gestión	Dimensión del Indicador	Eficacia	Año de Medición del Resultado	2023
Cobertura	Estatal	Frecuencia de Medición	Trimestral		

Desagregado meta valor por género

Parámetros de semaforización						Meta Institucional	Meta Valor	Unidad de medida (meta valor)	Hombre	Mujer
0	59.99	60.00	79.99	80.00	130	100%	100	Porcentaje	0.00	0.00
Sentido del Indicador						Línea Base (meta valor)	Año (Línea base)			
Ascendente						100	2021			

Variables del Indicador

Nombre de la Variable	Unidad de medida	Tipo de Acumulación
Expedientes integrados de las y los servidores públicos, con la información que remite la dependencia (realizado)	Porcentaje	Valor presente
Expedientes integrados de las y los servidores públicos, con la información que remite la dependencia (programado)	Porcentaje	Valor presente

Fuente de Información Expedientes integrados de las y los servidores públicos en resguardo de la Dirección de Control de Personal de la Dirección General de Administración y Desarrollo de Personal de la Secretaría de Administración <https://administracion.jalisco.gob.mx/>

Medios de verificación Expedientes integrados de las y los servidores públicos en resguardo de la Dirección de Control de Personal de la Secretaría de Administración

Supuestos Existe interés por parte de las y los servidores públicos para obtener sus hojas de servicio del tiempo laborado para el trámite de su jubilación.

Observaciones

Id_mir

- 1 El presente documento despliega la información perteneciente a los indicadores estratégicos y gestión de aquellos programas presupuestarios que proveen de bienes y servicios que generan valor público a la ciudadanía jalisciense
- 2 Se muestra el número del Componente relacionado con el indicador.

GOBIERNO DEL ESTADO DE JALISCO PRESUPUESTO DE EGRESOS PARA EL EJERCICIO FISCAL 2023

Ficha Técnica de Indicador

Sistema de Evaluación del Desempeño (SED)

Gobierno del Estado de JaliscoSecretaría de la Hacienda Pública

Datos del Programa

Tecnologías de la información y comunicación

Eje: Gobierno efectivo e integridad públicaTema: Administración Pública

¿Quién gasta?

35	Unidad Presupuestal	000	Unidad Responsable	00048	Unidad Ejecutora del Gasto
Secretaría de Administración		Secretaría de Administración		Dirección General de Tecnologías de la Información	

¿Para qué se gasta?

Finalidad	Función	Subfunción
Gobierno	Otros Servicios Generales	Servicios Registrales, Administrativos y Patrimoniales

Presupuesto asignado al Programa Presupuestario

Monto\$366,101,959.00

Objetivos

Nivel	Clave Componente	Resumen Narrativo
Fin		Contribuir a alcanzar con eficiencia, integridad y transparencia los resultados establecidos en el Plan Estatal de Gobernanza y Desarrollo, mediante la incorporación de procesos de participación ciudadana, profesionalización del servicio civil, innovación, control interno, monitoreo y evaluación.

Datos del Indicador

Denominación Posición de Jalisco en la métrica de gobierno abierto	Método de cálculo (Posición de Jalisco en la Métrica de Gobierno abierto, La Métrica analiza el acceso a la información que tienen las y los ciudadanos para conocer las acciones de gobierno y a su vez en qué medida es posible incidir en su gestión. (Realizado)/Posición de Jalisco en la Métrica de Gobierno abierto, La Métrica analiza el acceso a la información que tienen las y los ciudadanos para conocer las acciones de gobierno y a su vez en qué medida es posible incidir en su gestión. (Programado))*100
--	--

Descripción del Indicador
 Se refiere a la posición de Jalisco en la Métrica de Gobierno abierto. La Métrica analiza el acceso a la información que tienen las y los ciudadanos para conocer las acciones de gobierno y, a su vez, en qué medida es posible incidir en su gestión.

Tipo de Indicador	Estratégico	Dimensión del Indicador	Eficacia	Año de Medición del Resultado	2022
Cobertura	Estatál	Frecuencia de Medición	Anual		

Parámetros de semaforización						Desagregado meta valor por género				
Meta Institucional	Meta Valor	Unidad de medida (meta valor)	Hombre	Mujer						
100%	4	Posición	0.00	0.00						
Sentido del Indicador						Línea Base (meta valor)				Año (Línea base)
Descendente						17				2021

Variables del Indicador

Nombre de la Variable	Unidad de medida	Tipo de Acumulación
Posición de Jalisco en la Métrica de Gobierno abierto, La Métrica analiza el acceso a la información que tienen las y los ciudadanos para conocer las acciones de gobierno y a su vez en qué medida es posible incidir en su gestión. (realizado)	Posición	Valor presente
Posición de Jalisco en la Métrica de Gobierno abierto, La Métrica analiza el acceso a la información que tienen las y los ciudadanos para conocer las acciones de gobierno y a su vez en qué medida es posible incidir en su gestión. (programado)	Posición	Valor presente

Fuente de Información	INAI, CIDE. Informe de resultados de la Métrica de Gobierno Abierto, México 2022.
Medios de verificación	
Supuestos	
Observaciones	
Id_mir	33797

- 1 El presente documento despliega la información perteneciente a los indicadores estratégicos y gestión de aquellos programas presupuestarios que proveen de bienes y servicios que generan valor público a la ciudadanía jalisciense
- 2 Se muestra el número del Componente relacionado con el indicador.

GOBIERNO DEL ESTADO DE JALISCO
PRESUPUESTO DE EGRESOS PARA EL EJERCICIO FISCAL 2023

Ficha Técnica de Indicador

Sistema de Evaluación del Desempeño (SED)

Gobierno del Estado de Jalisco Secretaría de la Hacienda Pública

Datos del Programa

Tecnologías de la información y comunicación

Eje: Gobierno efectivo e integridad pública Tema: Administración Pública

¿Quién gasta?

35	Unidad Presupuestal	000	Unidad Responsable	00048	Unidad Ejecutora del Gasto
Secretaría de Administración		Secretaría de Administración		Dirección General de Tecnologías de la Información	

¿Para qué se gasta?

Finalidad	Función	Subfunción
Gobierno	Otros Servicios Generales	Servicios Registrales, Administrativos y Patrimoniales

Presupuesto asignado al Programa Presupuestario

Monto \$366,101,959.00

Objetivos

Nivel	Clave Componente	Resumen Narrativo
Propósito		Las instituciones públicas consolidan un desempeño eficiente e incrementan el uso de las tecnologías de la información en las políticas públicas y proyectos del Gobierno del Estado de Jalisco

Datos del Indicador

Denominación	Método de cálculo
Porcentaje de servidores públicos que asisten cuando menos a un evento de capacitación al año	$(\text{Número de servidores públicos que asisten a por lo menos una capacitación al año (Realizado)} / \text{Número de servidores públicos que asisten a por lo menos una capacitación al año (Programado)}) * 100$

Descripción del Indicador
Es la proporción de servidores públicos que acuden cuando menos a un evento de capacitación, respecto del total de servidores públicos.

Tipo de Indicador	Estratégico	Dimensión del Indicador	Eficacia	Año de Medición del Resultado	2022
Cobertura	Estatal	Frecuencia de Medición	Mensual		

Desagregado meta valor por género						
Parámetros de semaforización		Meta Institucional	Meta Valor	Unidad de medida (meta valor)	Hombre	Mujer
0	59.99	100%	21	Porcentaje	0.00	0.00
60.00	79.99	Sentido del Indicador	Línea Base (meta valor)	Año (Línea base)		
80.00	130	Ascendente	7	2021		

Variables del Indicador

Nombre de la Variable	Unidad de medida	Tipo de Acumulación
Número de servidores públicos que asisten a por lo menos una capacitación al año (realizado)	Porcentaje	Valor presente
Número de servidores públicos que asisten a por lo menos una capacitación al año (programado)	Porcentaje	Valor presente

Fuente de Información Secretaría de Administración, Gobierno de Jalisco. Cifras preliminares junio de 2022.

Medios de verificación

Supuestos

Observaciones

Id_mir 38190

- 1 El presente documento despliega la información perteneciente a los indicadores estratégicos y gestión de aquellos programas presupuestarios que proveen de bienes y servicios que generan valor público a la ciudadanía jalisciense
- 2 Se muestra el número del Componente relacionado con el indicador.

GOBIERNO DEL ESTADO DE JALISCO PRESUPUESTO DE EGRESOS PARA EL EJERCICIO FISCAL 2023 Ficha Técnica de Indicador

Sistema de Evaluación del Desempeño (SED)

Gobierno del Estado de JaliscoSecretaría de la Hacienda Pública

Datos del Programa

Tecnologías de la información y comunicación

Eje: Gobierno efectivo e integridad públicaTema: Administración Pública

¿Quién gasta?

35	Unidad Presupuestal	000	Unidad Responsable	00048	Unidad Ejecutora del Gasto
Secretaría de Administración		Secretaría de Administración		Dirección General de Tecnologías de la Información	

¿Para qué se gasta?

Finalidad	Función	Subfunción
Gobierno	Otros Servicios Generales	Servicios Registrales, Administrativos y Patrimoniales

Presupuesto asignado al Programa Presupuestario

Monto\$366,101,959.00

Objetivos

Nivel	Clave Componente	Resumen Narrativo
Componente	02	Soporte y mantenimiento realizado al equipo tecnológico (hardware - software y licencias)

Datos del Indicador

Denominación	Método de cálculo
Porcentaje de cobertura en la Atención a la Secretaría respecto soporte, mantenimiento y actualización de hardware, software y licencias	(Atención a la Secretaría respecto soporte, mantenimiento y actualización de hardware, software y licencias (Realizado) / Atención a la Secretaría respecto soporte, mantenimiento y actualización de hardware, software y licencias (Programado))*100

Descripción del Indicador
Este indicador se refiere al mantenimiento la operación de los servidores y equipos de telecomunicaciones, así como los equipos de infraestructura necesarios para la operación de los centros de datos a cargo de la Dirección General de Tecnologías de la Información.

Tipo de Indicador	Gestión	Dimensión del Indicador	Eficacia	Año de Medición del Resultado	2023
Cobertura	Estatal	Frecuencia de Medición	Trimestral		

Parámetros de semaforización						Meta Institucional		Meta Valor		Unidad de medida (meta valor)		Desagregado meta valor por género	
0	59.99	60.00	79.99	80.00	130	100%	100	Porcentaje	0.00	0.00			
						Sentido del Indicador	Línea Base (meta valor)	Año (Línea base)					
						Ascendente	100	2021					

Variables del Indicador

Nombre de la Variable	Unidad de medida	Tipo de Acumulación
Atención a la Secretaría respecto soporte, mantenimiento y actualización de hardware, software y licencias (realizado)	Porcentaje	Valor presente
Atención a la Secretaría respecto soporte, mantenimiento y actualización de hardware, software y licencias (programado)	Porcentaje	Valor presente

Fuente de Información
Dirección de infraestructura y comunicaciones de la Dirección General de Tecnologías de la Información de la Secretaría de Administración
<https://administracion.jalisco.gob.mx/>

Medios de verificación
Registros administrativos de mantenimientos realizados en la Dirección de infraestructura y comunicaciones de la Secretaría de Administración.

Supuestos
Las áreas solicitan de forma correcta el soporte y mantenimiento de equipo informático.

Observaciones

Id_mir 34371

- 1 El presente documento despliega la información perteneciente a los indicadores estratégicos y gestión de aquellos programas presupuestarios que proveen de bienes y servicios que generan valor público a la ciudadanía jalisciense
- 2 Se muestra el número del Componente relacionado con el indicador.

GOBIERNO DEL ESTADO DE JALISCO
PRESUPUESTO DE EGRESOS PARA EL EJERCICIO FISCAL 2023

Ficha Técnica de Indicador

Sistema de Evaluación del Desempeño (SED)

Gobierno del Estado de Jalisco Secretaría de la Hacienda Pública

Datos del Programa

Tecnologías de la información y comunicación

Eje: Gobierno efectivo e integridad pública Tema: Administración Pública

¿Quién gasta?

35	Unidad Presupuestal	000	Unidad Responsable	00048	Unidad Ejecutora del Gasto
Secretaría de Administración		Secretaría de Administración		Dirección General de Tecnologías de la Información	

¿Para qué se gasta?

Finalidad	Función	Subfunción
Gobierno	Otros Servicios Generales	Servicios Registrales, Administrativos y Patrimoniales

Presupuesto asignado al Programa Presupuestario

Monto \$366,101,959.00

Objetivos

Nivel	Clave Componente	Resumen Narrativo
Componente	04	Servicios de gobierno operados mediante herramientas digitales de las Secretarías y Organismos Públicos Descentralizados

Datos del Indicador

Denominación	Método de cálculo
Total de implementación de soluciones digitales para los servicios de Gobierno	(Número de servicios de Implementación de soluciones digitales (Realizado) / Número de servicios de Implementación de soluciones digitales (Programado))*100

Descripción del Indicador
Este indicador se refiere a los servicios de gobierno operados mediante herramientas digitales de las Secretarías y Organismos Públicos Descentralizados

Tipo de Indicador	Gestión	Dimensión del Indicador	Eficacia	Año de Medición del Resultado	2023
Cobertura	Estatal	Frecuencia de Medición	Mensual		

Desagregado meta valor por género

Parámetros de semaforización						Meta Institucional	Meta Valor	Unidad de medida (meta valor)	Desagregado meta valor por género	
0	59.99	60.00	79.99	80.00	130	100%	615	Servicio	Hombre	Mujer
■	■	■	■	■	■	Sentido del Indicador	Línea Base (meta valor)	Año (Línea base)	0.00	0.00
						Ascendente	615	2021		

Variables del Indicador

Nombre de la Variable	Unidad de medida	Tipo de Acumulación
Número de servicios de Implementación de soluciones digitales (realizado)	Servicio	Suma
Número de servicios de Implementación de soluciones digitales (programado)	Servicio	Suma

Fuente de Información
Dirección General de Tecnologías de la Información
<https://administracion.jalisco.gob.mx/>

Medios de verificación
Expedientes de servicios de Gobierno liberados en la Dirección de Sistemas de la Secretaría de Administración

Supuestos
Las dependencias solicitantes mantienen como prioridad la aplicación de servicios y/o desarrollos operados mediante herramientas digitales.

Observaciones

Id_mir 34373

- 1 El presente documento despliega la información perteneciente a los indicadores estratégicos y gestión de aquellos programas presupuestarios que proveen de bienes y servicios que generan valor público a la ciudadanía jalisciense
- 2 Se muestra el número del Componente relacionado con el indicador.

GOBIERNO DEL ESTADO DE JALISCO PRESUPUESTO DE EGRESOS PARA EL EJERCICIO FISCAL 2023

Ficha Técnica de Indicador

Sistema de Evaluación del Desempeño (SED)

Gobierno del Estado de Jalisco Secretaría de la Hacienda Pública

Datos del Programa

Tecnologías de la información y comunicación

Eje: Gobierno efectivo e integridad pública Tema: Administración Pública

¿Quién gasta?

35	Unidad Presupuestal	000	Unidad Responsable	00048	Unidad Ejecutora del Gasto
Secretaría de Administración		Secretaría de Administración		Dirección General de Tecnologías de la Información	

¿Para qué se gasta?

Finalidad	Función	Subfunción
Gobierno	Otros Servicios Generales	Servicios Registrales, Administrativos y Patrimoniales

Presupuesto asignado al Programa Presupuestario

Monto \$366,101,959.00

Objetivos

Nivel	Clave Componente	Resumen Narrativo
Componente	09	Implementación de políticas, manuales y protocolos soportada en plataformas tecnológicas y normas vigentes para el Gobierno del Estado

Datos del Indicador

Denominación	Método de cálculo
Total de sistemas de seguridad de la información implementado	(Números de sistemas de seguridad de la información (Realizado) / Números de sistemas de seguridad de la información (Programado))*100

Descripción del Indicador
Se refiere a la implementación del sistema de seguridad de la información de la Secretaría de Administración del Gobierno del Estado de Jalisco.

Tipo de Indicador	Gestión	Dimensión del Indicador	Eficacia	Año de Medición del Resultado	2023
Cobertura	Estatal	Frecuencia de Medición	Trimestral		

Parámetros de semaforización						Desagregado meta valor por género					
						Meta Institucional	Meta Valor	Unidad de medida (meta valor)	Hombre	Mujer	
0	59.99	60.00	79.99	80.00	130	100%	1	Sistema	0.00	0.00	
Sentido del Indicador						Línea Base (meta valor)			Año (Línea base)		
Ascendente						1			2021		

Variables del Indicador

Nombre de la Variable	Unidad de medida	Tipo de Acumulación
Números de sistemas de seguridad de la información (realizado)	Sistema	Suma
Números de sistemas de seguridad de la información (programado)	Sistema	Suma

Fuente de Información
Dirección de control de riesgos de la Dirección General de Tecnologías de la Información de la Secretaría de Administración
<https://administracion.jalisco.gob.mx/>

Medios de verificación
Registros de control administrativos por la Dirección de Control de Riesgos de la Secretaría de Administración.

Supuestos
Se cuenta con la participación de las direcciones involucradas en la auditoría de seguridad de la información.

Observaciones

Id_mir 34377

- 1 El presente documento despliega la información perteneciente a los indicadores estratégicos y gestión de aquellos programas presupuestarios que proveen de bienes y servicios que generan valor público a la ciudadanía jalisciense
- 2 Se muestra el número del Componente relacionado con el indicador.

GOBIERNO DEL ESTADO DE JALISCO
PRESUPUESTO DE EGRESOS PARA EL EJERCICIO FISCAL 2023
Ficha Técnica de Indicador

Sistema de Evaluación del Desempeño (SED)

Gobierno del Estado de Jalisco Secretaría de la Hacienda Pública

Datos del Programa

Tecnologías de la información y comunicación

Eje: Gobierno efectivo e integridad pública Tema: Administración Pública

¿Quién gasta?

35	Unidad Presupuestal	000	Unidad Responsable	00048	Unidad Ejecutora del Gasto
Secretaría de Administración		Secretaría de Administración		Dirección General de Tecnologías de la Información	

¿Para qué se gasta?

Finalidad	Función	Subfunción
Gobierno	Otros Servicios Generales	Servicios Registrales, Administrativos y Patrimoniales

Presupuesto asignado al Programa Presupuestario

Monto \$366,101,959.00

Objetivos

Nivel	Clave Componente	Resumen Narrativo
Componente	08	Conectividad tecnológica implementada con calidad en las dependencias del Gobierno del Estado de Jalisco

Datos del Indicador

Denominación	Método de cálculo
Total de instituciones conectadas mediante infraestructura propia	(Número de instituciones conectadas (Realizado) / Número de instituciones conectadas (Programado))*100

Descripción del Indicador
Este indicador se refiere a la conectividad Tecnológica implementada con calidad en instituciones gubernamentales y sitios públicos

Tipo de Indicador	Gestión	Dimensión del Indicador	Eficacia	Año de Medición del Resultado	2023
Cobertura	Estatal	Frecuencia de Medición	Trimestral		

Desagregado meta valor por género

Parámetros de semaforización											
0	59.99	60.00	79.99	80.00	130						
■	■	■	■	■	■						
						Meta Institucional	Meta Valor	Unidad de medida (meta valor)	Hombre	Mujer	
						100%	50	Institución	0.00	0.00	
						Sentido del Indicador	Línea Base (meta valor)	Año (Línea base)			
						Ascendente	50	2021			

Variables del Indicador

Nombre de la Variable	Unidad de medida	Tipo de Acumulación
Número de instituciones conectadas (realizado)	Institución	Suma
Número de instituciones conectadas (programado)	Institución	Suma

Fuente de Información Dirección de sistemas de la Dirección General de Tecnologías de la Información de la Secretaría de Administración
<https://administracion.jalisco.gob.mx/>

Medios de verificación Registros de control administrativos por la Dirección de Infraestructura y Comunicaciones de la Secretaría de Administración.

Supuestos Las dependencias tienen el interés de que se les implemente conectividad tecnológica.

Observaciones

Id_mir 34386

- 1 El presente documento despliega la información perteneciente a los indicadores estratégicos y gestión de aquellos programas presupuestarios que proveen de bienes y servicios que generan valor público a la ciudadanía jalisciense
- 2 Se muestra el número del Componente relacionado con el indicador.

GOBIERNO DEL ESTADO DE JALISCO PRESUPUESTO DE EGRESOS PARA EL EJERCICIO FISCAL 2023 Ficha Técnica de Indicador

Sistema de Evaluación del Desempeño (SED)

Gobierno del Estado de Jalisco Secretaría de la Hacienda Pública

Datos del Programa

Guarda y custodia realizada en los depósitos vehiculares del Estado de Jalisco

Eje: Gobierno efectivo e integridad pública Tema: Administración Pública

¿Quién gasta?

35	Unidad Presupuestal	000	Unidad Responsable	00077	Unidad Ejecutora del Gasto
Secretaría de Administración		Secretaría de Administración		Dirección General de Operaciones	

¿Para qué se gasta?

Finalidad	Función	Subfunción
Gobierno	Otros Servicios Generales	Servicios Registrales, Administrativos y Patrimoniales

Presupuesto asignado al Programa Presupuestario

Monto \$33,934,400.00

Objetivos

Nivel	Clave Componente	Resumen Narrativo
Fin		Contribuir a alcanzar con eficiencia, integridad y transparencia los resultados establecidos en el Plan Estatal de Gobernanza y Desarrollo, mediante la incorporación de procesos de participación ciudadana, profesionalización del servicio civil, innovación, control interno, monitoreo y evaluación.

Datos del Indicador

Denominación	Método de cálculo
Posición en el Subíndice Gobiernos Eficientes y Eficaces del Índice de Competitividad, IMCO	(A través de once indicadores, este subíndice evalúa la capacidad de los gobiernos para elevar la competitividad y calidad de vida en las ciudades a través de políticas públicas eficaces y responsables que fomenten el desarrollo económico. (Realizado)/A través de once indicadores, este subíndice evalúa la capacidad de los gobiernos para elevar la competitividad y calidad de vida en las ciudades a través de políticas públicas eficaces y responsables que fomenten el desarrollo económico. (Programado))*100

Descripción del Indicador
El subíndice Gobiernos Eficientes y Eficaces evalúa la forma en que los gobiernos de las entidades federativas son capaces de influir positivamente en la competitividad mediante políticas públicas orientadas a fomentar el desarrollo económico local. Se evalúa la calidad de la gestión fiscal y financiera local, así como el grado de transparencia y rendición de cuentas asociado a la misma. De igual modo, se evalúa cómo los ingresos fiscales contribuyen al crecimiento de la economía formal.

Tipo de Indicador	Estratégico	Dimensión del Indicador	Eficacia	Año de Medición del Resultado	2022
Cobertura	Estatal	Frecuencia de Medición	Anual		

Parámetros de semaforización						Desagregado meta valor por género				
130	80.00	79.99	60.00	59.99	0	Meta Institucional	Meta Valor	Unidad de medida (meta valor)	Hombre	Mujer
■	■	■	■	■	■	100%	8	Posición	0.00	0.00
						Sentido del Indicador	Línea Base (meta valor)	Año (Línea base)		
						Descendente	10	2021		

Variables del Indicador

Nombre de la Variable	Unidad de medida	Tipo de Acumulación
A través de once indicadores, este subíndice evalúa la capacidad de los gobiernos para elevar la competitividad y calidad de vida en las ciudades a través de políticas públicas eficaces y responsables que fomenten el desarrollo económico. (realizado)	Posición	Valor presente
A través de once indicadores, este subíndice evalúa la capacidad de los gobiernos para elevar la competitividad y calidad de vida en las ciudades a través de políticas públicas eficaces y responsables que fomenten el desarrollo económico. (programado)	Posición	Valor presente

Fuente de Información	IMCO. Índice de Competitividad Estatal (ICE), 2022.
Medios de verificación	
Supuestos	
Observaciones	
Id_mir	33802

- 1 El presente documento despliega la información perteneciente a los indicadores estratégicos y gestión de aquellos programas presupuestarios que proveen de bienes y servicios que generan valor público a la ciudadanía jalisciense
- 2 Se muestra el número del Componente relacionado con el indicador.

GOBIERNO DEL ESTADO DE JALISCO
PRESUPUESTO DE EGRESOS PARA EL EJERCICIO FISCAL 2023
Ficha Técnica de Indicador

Sistema de Evaluación del Desempeño (SED)

Gobierno del Estado de Jalisco Secretaría de la Hacienda Pública

Datos del Programa

Guarda y custodia realizada en los depósitos vehiculares del Estado de Jalisco

Eje: Gobierno efectivo e integridad pública Tema: Administración Pública

¿Quién gasta?

35	Unidad Presupuestal	000	Unidad Responsable	00077	Unidad Ejecutora del Gasto
Secretaría de Administración		Secretaría de Administración		Dirección General de Operaciones	

¿Para qué se gasta?

Finalidad	Función	Subfunción
Gobierno	Otros Servicios Generales	Servicios Registrales, Administrativos y Patrimoniales

Presupuesto asignado al Programa Presupuestario

Monto

Objetivos

Nivel	Clave Componente	Resumen Narrativo
Propósito		Las instituciones públicas consolidan un desempeño eficiente e incrementan el uso de las tecnologías de la información en las políticas públicas y proyectos del Gobierno del Estado de Jalisco

Datos del Indicador

Denominación Porcentaje de servidores públicos que asisten cuando menos a un evento de capacitación al año	Método de cálculo (Número de servidores públicos que asisten a por lo menos una capacitación al año (Realizado)/Número de servidores públicos que asisten a por lo menos una capacitación al año (Programado))*100
--	--

Descripción del Indicador
Es la proporción de servidores públicos que acuden cuando menos a un evento de capacitación, respecto del total de servidores públicos.

Tipo de Indicador	Estratégico	Dimensión del Indicador	Eficacia	Año de Medición del Resultado	2022
Cobertura	Estatal	Frecuencia de Medición	Mensual		

Parámetros de semafORIZACIÓN						Desagregado meta valor por género				
0	59.99	60.00	79.99	80.00	130	Meta Institucional	Meta Valor	Unidad de medida (meta valor)	Hombre	Mujer
■	■	■	■	■	■	100%	21	Porcentaje	0.00	0.00
						Sentido del Indicador	Línea Base (meta valor)	Año (Línea base)		
						Ascendente	7	2021		

Variables del Indicador

Nombre de la Variable	Unidad de medida	Tipo de Acumulación
Número de servidores públicos que asisten a por lo menos una capacitación al año (realizado)	Porcentaje	Valor presente
Número de servidores públicos que asisten a por lo menos una capacitación al año (programado)	Porcentaje	Valor presente

Fuente de Información

Medios de verificación

Supuestos

Observaciones

Id_mir

- 1 El presente documento despliega la información perteneciente a los indicadores estratégicos y gestión de aquellos programas presupuestarios que proveen de bienes y servicios que generan valor público a la ciudadanía jalisciense
- 2 Se muestra el número del Componente relacionado con el indicador.

GOBIERNO DEL ESTADO DE JALISCO PRESUPUESTO DE EGRESOS PARA EL EJERCICIO FISCAL 2023

Ficha Técnica de Indicador

Sistema de Evaluación del Desempeño (SED)

Gobierno del Estado de JaliscoSecretaría de la Hacienda Pública

Datos del Programa

Guarda y custodia realizada en los depósitos vehiculares del Estado de Jalisco

Eje: Gobierno efectivo e integridad públicaTema: Administración Pública

¿Quién gasta?

35	Unidad Presupuestal	000	Unidad Responsable	00077	Unidad Ejecutora del Gasto
Secretaría de Administración		Secretaría de Administración		Dirección General de Operaciones	

¿Para qué se gasta?

Finalidad	Función	Subfunción
Gobierno	Otros Servicios Generales	Servicios Registrales, Administrativos y Patrimoniales

Presupuesto asignado al Programa Presupuestario

Monto

Objetivos

Nivel	Clave Componente	Resumen Narrativo
Componente	01	Control de inventario realizado en los depósitos vehiculares

Datos del Indicador

Denominación	Método de cálculo
Porcentaje del control del inventario de depósitos vehiculares	(Administración de inventario de depósitos vehiculares vehiculares (Realizado) / Administración de inventario de depósitos vehiculares vehiculares (Programado))*100

Descripción del Indicador
Este indicador mide el control del inventario de ingresos y salidas de los vehículos remitidos a los depósitos, para su guarda y custodia mediante las herramientas tecnológicas que sean implementadas por la Secretaría de Administración

Tipo de Indicador	Gestión	Dimensión del Indicador	Eficacia	Año de Medición del Resultado	2023
Cobertura	Estatal	Frecuencia de Medición	Trimestral		

Parámetros de semaforización						Desagregado meta valor por género				
						Meta Institucional	Meta Valor	Unidad de medida (meta valor)	Hombre	Mujer
0	59.99	60.00	79.99	80.00	130	100%	100	Porcentaje	0.00	0.00
						Sentido del Indicador	Línea Base (meta valor)	Año (Línea base)		
						Ascendente	100	2022		

Variables del Indicador

Nombre de la Variable	Unidad de medida	Tipo de Acumulación
Administración de inventario de depósitos vehiculares vehiculares (realizado)	Porcentaje	Valor presente
Administración de inventario de depósitos vehiculares vehiculares (programado)	Porcentaje	Valor presente

Fuente de Información
Dirección de depósitos vehiculares de la Dirección General de Operaciones de la Secretaría de Administración
<https://administracion.jalisco.gob.mx/>

Medios de verificación
Control de inventario de las unidades que entran y salen de los depósitos a cargo de la Dirección de depósitos vehiculares.

Supuestos
Existen vehículos que ingresan y salen de los depósitos vehiculares.

Observaciones

Id_mir

- 1 El presente documento despliega la información perteneciente a los indicadores estratégicos y gestión de aquellos programas presupuestarios que proveen de bienes y servicios que generan valor público a la ciudadanía jalisciense
- 2 Se muestra el número del Componente relacionado con el indicador.

GOBIERNO DEL ESTADO DE JALISCO PRESUPUESTO DE EGRESOS PARA EL EJERCICIO FISCAL 2023 Ficha Técnica de Indicador

Sistema de Evaluación del Desempeño (SED)

Gobierno del Estado de Jalisco Secretaría de la Hacienda Pública

Datos del Programa

Guarda y custodia realizada en los depósitos vehiculares del Estado de Jalisco

Eje: Gobierno efectivo e integridad pública Tema: Administración Pública

¿Quién gasta?

35	Unidad Presupuestal	000	Unidad Responsable	00077	Unidad Ejecutora del Gasto
Secretaría de Administración		Secretaría de Administración		Dirección General de Operaciones	

¿Para qué se gasta?

Finalidad	Función	Subfunción
Gobierno	Otros Servicios Generales	Servicios Registrales, Administrativos y Patrimoniales

Presupuesto asignado al Programa Presupuestario

Monto \$33,934,400.00

Objetivos

Nivel	Clave Componente	Resumen Narrativo
Componente	02	Cumplimiento de disposiciones legales aplicables en la administración de los depósitos vehiculares

Datos del Indicador

Denominación	Método de cálculo
Porcentaje de disposiciones legales aplicables en la administración de los depósitos vehiculares acatadas	$(\text{Apego a las disposiciones legales aplicables en la administración de los depósitos vehiculares (Realizado)} / \text{Apego a las disposiciones legales aplicables en la administración de los depósitos vehiculares (Programado)}) * 100$

Descripción del Indicador
Este indicador mide el cumplimiento de disposiciones legales aplicables en la administración de los depósitos vehiculares

Tipo de Indicador	Gestión	Dimensión del Indicador	Eficacia	Año de Medición del Resultado	2023
Cobertura	Estatal	Frecuencia de Medición	Trimestral		

Desagregado meta valor por género

Parámetros de semaforización						Meta Institucional	Meta Valor	Unidad de medida (meta valor)	Hombre	Mujer
0	59.99	60.00	79.99	80.00	130	100%	100	Porcentaje	0.00	0.00
Sentido del Indicador						Línea Base (meta valor)		Año (Línea base)		
Ascendente						100		2022		

Variables del Indicador

Nombre de la Variable	Unidad de medida	Tipo de Acumulación
Apego a las disposiciones legales aplicables en la administración de los depósitos vehiculares (realizado)	Porcentaje	Valor presente
Apego a las disposiciones legales aplicables en la administración de los depósitos vehiculares (programado)	Porcentaje	Valor presente

Fuente de Información Dirección de depósitos vehiculares de la Dirección General de Operaciones de la Secretaría de Administración
<https://administracion.jalisco.gob.mx/>

Medios de verificación Expedientes con las salidas de vehículos por resolución de autoridad competente en resguardo de la Dirección de Depósitos Vehiculares.

Supuestos Existe autorización de terceros para la liberación de los vehículos que ingresan a los depósitos vehiculares.

Observaciones

Id_mir 34381

- 1 El presente documento despliega la información perteneciente a los indicadores estratégicos y gestión de aquellos programas presupuestarios que proveen de bienes y servicios que generan valor público a la ciudadanía jalisciense
- 2 Se muestra el número del Componente relacionado con el indicador.

GOBIERNO DEL ESTADO DE JALISCO PRESUPUESTO DE EGRESOS PARA EL EJERCICIO FISCAL 2023 Ficha Técnica de Indicador

Sistema de Evaluación del Desempeño (SED)

Gobierno del Estado de JaliscoSecretaría de la Hacienda Pública

Datos del Programa

Planeación, monitoreo y evaluación de políticas públicas

Eje: Gobierno efectivo e integridad públicaTema: Gobernanza para el Desarrollo

¿Quién gasta?

36	Unidad Presupuestal	000	Unidad Responsable	00054	Unidad Ejecutora del Gasto
Secretaría de Planeación y Participación Ciudadana		Secretaría de Planeación y Participación Ciudadana		Dirección General de Planeación y Evaluación Participativa	

¿Para qué se gasta?

Finalidad	Función	Subfunción
Gobierno	Coordinación de la Política de Gobierno	Política Interior

Presupuesto asignado al Programa Presupuestario

Monto

Objetivos

Nivel	Clave Componente	Resumen Narrativo
Fin		Contribuir a alcanzar con eficiencia, integridad y transparencia los resultados establecidos en el Plan Estatal de Gobernanza y Desarrollo, mediante la incorporación de procesos de participación ciudadana, profesionalización del servicio civil, innovación, control interno, monitoreo y evaluación.

Datos del Indicador

Denominación Posición en el Subíndice Gobiernos Eficientes y Eficaces del Índice de Competitividad, IMCO	Método de cálculo (A través de once indicadores, este subíndice evalúa la capacidad de los gobiernos para elevar la competitividad y calidad de vida en las ciudades a través de políticas públicas eficaces y responsables que fomenten el desarrollo económico. (Realizado)/A través de once indicadores, este subíndice evalúa la capacidad de los gobiernos para elevar la competitividad y calidad de vida en las ciudades a través de políticas públicas eficaces y responsables que fomenten el desarrollo económico. (Programado))*100
--	--

Descripción del Indicador
 El subíndice Gobiernos Eficientes y Eficaces evalúa la forma en que los gobiernos de las entidades federativas son capaces de influir positivamente en la competitividad mediante políticas públicas orientadas a fomentar el desarrollo económico local. _x000D_ Se evalúa la calidad de la gestión fiscal y financiera local, así como el grado de transparencia y rendición de cuentas asociado a la misma. De igual modo, se evalúa cómo los ingresos fiscales contribuyen al crecimiento de la economía formal.

Tipo de Indicador	<input type="text" value="Estratégico"/>	Dimensión del Indicador	<input type="text" value="Eficacia"/>	Año de Medición del Resultado	<input type="text" value="2022"/>
Cobertura	<input type="text" value="Estatal"/>	Frecuencia de Medición	<input type="text" value="Anual"/>		

Parámetros de semaforización <div style="display: flex; justify-content: space-around; align-items: center;"> <div style="text-align: center;"> <input type="text" value="130"/> <div style="width: 15px; height: 15px; background-color: red; margin: 2px;"></div> </div> <div style="text-align: center;"> <input type="text" value="80.00"/> <div style="width: 15px; height: 15px; background-color: red; margin: 2px;"></div> </div> <div style="text-align: center;"> <input type="text" value="79.99"/> <div style="width: 15px; height: 15px; background-color: yellow; margin: 2px;"></div> </div> <div style="text-align: center;"> <input type="text" value="60.00"/> <div style="width: 15px; height: 15px; background-color: yellow; margin: 2px;"></div> </div> <div style="text-align: center;"> <input type="text" value="59.99"/> <div style="width: 15px; height: 15px; background-color: green; margin: 2px;"></div> </div> <div style="text-align: center;"> <input type="text" value="0"/> <div style="width: 15px; height: 15px; background-color: green; margin: 2px;"></div> </div> </div>	Meta Institucional	Meta Valor	Unidad de medida (meta valor)	Desagregado meta valor por género	
	<input type="text" value="100%"/>	<input type="text" value="8"/>	<input type="text" value="Posición"/>	<input type="text" value="0.00"/>	<input type="text" value="0.00"/>
	Sentido del Indicador	Línea Base (meta valor)	Año (Línea base)		
<input type="text" value="Descendente"/>	<input type="text" value="10"/>	<input type="text" value="2021"/>			

Variables del Indicador

Nombre de la Variable	Unidad de medida	Tipo de Acumulación
A través de once indicadores, este subíndice evalúa la capacidad de los gobiernos para elevar la competitividad y calidad de vida en las ciudades a través de políticas públicas eficaces y responsables que fomenten el desarrollo económico. (realizado)	<input type="text" value="Posición"/>	<input type="text" value="Valor presente"/>
A través de once indicadores, este subíndice evalúa la capacidad de los gobiernos para elevar la competitividad y calidad de vida en las ciudades a través de políticas públicas eficaces y responsables que fomenten el desarrollo económico. (programado)	<input type="text" value="Posición"/>	<input type="text" value="Valor presente"/>

Fuente de Información	<input type="text" value="IMCO. Índice de Competitividad Estatal (ICE), 2022."/>
Medios de verificación	<input type="text"/>
Supuestos	<input type="text"/>
Observaciones	<input type="text"/>
Id_ mir	<input type="text" value="37053"/>

- 1 El presente documento despliega la información perteneciente a los indicadores estratégicos y gestión de aquellos programas presupuestarios que proveen de bienes y servicios que generan valor público a la ciudadanía jalisciense
- 2 Se muestra el número del Componente relacionado con el indicador.

GOBIERNO DEL ESTADO DE JALISCO
PRESUPUESTO DE EGRESOS PARA EL EJERCICIO FISCAL 2023
Ficha Técnica de Indicador

Sistema de Evaluación del Desempeño (SED)

Gobierno del Estado de Jalisco Secretaría de la Hacienda Pública

Datos del Programa

Planeación, monitoreo y evaluación de políticas públicas

Eje: Gobierno efectivo e integridad pública Tema: Gobernanza para el Desarrollo

¿Quién gasta?

36	Unidad Presupuestal	000	Unidad Responsable	00054	Unidad Ejecutora del Gasto
Secretaría de Planeación y Participación Ciudadana		Secretaría de Planeación y Participación Ciudadana		Dirección General de Planeación y Evaluación Participativa	

¿Para qué se gasta?

Finalidad	Función	Subfunción
Gobierno	Coordinación de la Política de Gobierno	Política Interior

Presupuesto asignado al Programa Presupuestario

Monto

Objetivos

Nivel	Clave Componente	Resumen Narrativo
Propósito		Los poderes públicos y autónomos del Estado de Jalisco mejoran sus procesos de gobernanza, con la promoción e implementación de mecanismos de participación ciudadana y redes para la incidencia e involucramiento de la ciudadanía en asuntos y temas de interés público para el desarrollo sostenible.

Datos del Indicador

Denominación	Método de cálculo
Posición en el indicador de las actividades de monitoreo y evaluación, CONEVAL	$(\text{Posición en el indicador de las actividades de monitoreo y evaluación, CONEVAL (Realizado)} / \text{Posición en el indicador de las actividades de monitoreo y evaluación, CONEVAL (Programado)}) * 100$

Descripción del Indicador
Permite conocer el avance en la institucionalización del monitoreo y evaluación en las entidades federativas. Parte de ocho elementos analizados mediante variables distribuidas en dos componentes de tal forma que se identifique tanto la normativa existente para dichos elementos como su puesta en marcha. La recolección de información se sustenta en dos principios generales establecidos: la transparencia y la rendición de cuentas.

Tipo de Indicador	<input type="text" value="Estratégico"/>	Dimensión del Indicador	<input type="text" value="Eficacia"/>	Año de Medición del Resultado	<input type="text" value="2024"/>
Cobertura	<input type="text" value="Estatal"/>	Frecuencia de Medición	<input type="text" value="Anual"/>		

Parámetros de semaforización	Meta Institucional	Meta Valor	Unidad de medida (meta valor)	Desagregado meta valor por género	
	100%	1	Posición	Hombre	Mujer
	130	80.00	79.99	60.00	59.99
	Sentido del Indicador	Línea Base (meta valor)	Año (Línea base)		
	Descendente	1	2021		

Variables del Indicador

Nombre de la Variable	Unidad de medida	Tipo de Acumulación
Posición en el indicador de las actividades de monitoreo y evaluación, CONEVAL (realizado)	Posición	Valor presente
Posición en el indicador de las actividades de monitoreo y evaluación, CONEVAL (programado)	Posición	Valor presente
Fuente de Información	CONEVAL. Diagnóstico del avance en monitoreo y evaluación en las entidades federativas, 2021.	
Medios de verificación		
Supuestos		
Observaciones		
Id_mir	<input type="text" value="38691"/>	

- 1 El presente documento despliega la información perteneciente a los indicadores estratégicos y gestión de aquellos programas presupuestarios que proveen de bienes y servicios que generan valor público a la ciudadanía jalisciense
- 2 Se muestra el número del Componente relacionado con el indicador.

GOBIERNO DEL ESTADO DE JALISCO PRESUPUESTO DE EGRESOS PARA EL EJERCICIO FISCAL 2023 Ficha Técnica de Indicador

Sistema de Evaluación del Desempeño (SED)

Gobierno del Estado de Jalisco Secretaría de la Hacienda Pública

Datos del Programa

Planeación, monitoreo y evaluación de políticas públicas

Eje: Gobierno efectivo e integridad pública Tema: Gobernanza para el Desarrollo

¿Quién gasta?

36	Unidad Presupuestal	000	Unidad Responsable	00054	Unidad Ejecutora del Gasto
Secretaría de Planeación y Participación Ciudadana		Secretaría de Planeación y Participación Ciudadana		Dirección General de Planeación y Evaluación Participativa	

¿Para qué se gasta?

Finalidad	Función	Subfunción
Gobierno	Coordinación de la Política de Gobierno	Política Interior

Presupuesto asignado al Programa Presupuestario

Monto \$13,090,876.00

Objetivos

Nivel	Clave Componente	Resumen Narrativo
Componente	C2	Planes, programas y políticas públicas evaluadas

Datos del Indicador

Denominación	Método de cálculo
Total de programas públicos evaluados	(Número de programas públicos evaluado (Realizado) / Número de programas públicos evaluado (Programado))*100

Descripción del Indicador
El indicador reporta el porcentaje de programas públicos del Gobierno del Estado que cuentan con al menos una evaluación, respecto del total de programas públicos registrados en el Sistema de Monitoreo de Acciones y Programas Públicos "Mis programas"

Tipo de Indicador	Gestión	Dimensión del Indicador	Eficiencia	Año de Medición del Resultado	2023
Cobertura	Estatal	Frecuencia de Medición	Semestral		

Desagregado meta valor por género

Parámetros de semaforización						Meta Institucional	Meta Valor	Unidad de medida (meta valor)	Hombre	Mujer
0	59.99	60.00	79.99	80.00	130	100%	36	Programa	0.00	0.00
						Sentido del Indicador	Línea Base (meta valor)	Año (Línea base)		
						Ascendente	27	2020		

Variables del Indicador

Nombre de la Variable	Unidad de medida	Tipo de Acumulación
Número de programas públicos evaluado (realizado)	Programa	Valor presente
Número de programas públicos evaluado (programado)	Programa	Valor presente

Fuente de Información Registros, Dirección de Evaluación para la Mejora Pública, Dirección General de Planeación y Evaluación Participativa, Secretaría de Planeación y Participación Ciudadana

Medios de verificación *Plataforma Evalúa Jalisco, Listado de evaluaciones, disponible en <http://seplan.app.jalisco.gob.mx/evalua/evaluacion/listado-evaluaciones>

Supuestos Las dependencias y entidades colaboran y aceptan que sus planes, programas y/o políticas públicas sean evaluados y se aprueban los recursos para la contratación de entidades evaluadoras externas

Observaciones

Id_mir 34141

- 1 El presente documento despliega la información perteneciente a los indicadores estratégicos y gestión de aquellos programas presupuestarios que proveen de bienes y servicios que generan valor público a la ciudadanía jalisciense
- 2 Se muestra el número del Componente relacionado con el indicador.

GOBIERNO DEL ESTADO DE JALISCO
PRESUPUESTO DE EGRESOS PARA EL EJERCICIO FISCAL 2023
Ficha Técnica de Indicador

Sistema de Evaluación del Desempeño (SED)

Gobierno del Estado de Jalisco Secretaría de la Hacienda Pública

Datos del Programa

Planeación, monitoreo y evaluación de políticas públicas

Eje: Gobierno efectivo e integridad pública Tema: Gobernanza para el Desarrollo

¿Quién gasta?

36	Unidad Presupuestal	000	Unidad Responsable	00054	Unidad Ejecutora del Gasto
Secretaría de Planeación y Participación Ciudadana		Secretaría de Planeación y Participación Ciudadana		Dirección General de Planeación y Evaluación Participativa	

¿Para qué se gasta?

Finalidad	Función	Subfunción
Gobierno	Coordinación de la Política de Gobierno	Política Interior

Presupuesto asignado al Programa Presupuestario

Monto

Objetivos

Nivel	Clave Componente	Resumen Narrativo
Componente	C3	Laboratorio de innovación pública y formación en materia de planeación, monitoreo y evaluación de la gestión pública realizado

Datos del Indicador

Denominación	Método de cálculo
Total de enlaces (funcionarios) de planeación, monitoreo y evaluación capacitados	$(\text{Número de funcionarios públicos capacitados (Realizado)} / \text{Número de funcionarios públicos capacitados (Programado)}) * 100$

Descripción del Indicador
El indicador reporta el número total de funcionarios públicos, que forman parte de la red de enlaces de M&E, que han sido capacitados en materia de planeación, monitoreo y/o evaluación

Tipo de Indicador	Gestión	Dimensión del Indicador	Eficacia	Año de Medición del Resultado	2023
Cobertura	Estatal	Frecuencia de Medición	Semestral		

Parámetros de semaforización						Desagregado meta valor por género									
0	59.99	60.00	79.99	80.00	130	Meta Institucional	100%	Meta Valor	120	Unidad de medida (meta valor)	Funcionario	Hombre	0.00	Mujer	0.00
						Sentido del Indicador	Ascendente	Línea Base (meta valor)	No disponible	Año (Línea base)	No disponible				

Variables del Indicador

Nombre de la Variable	Unidad de medida	Tipo de Acumulación
Número de funcionarios públicos capacitados (realizado)	Funcionario	Valor presente
Número de funcionarios públicos capacitados (programado)	Funcionario	Valor presente

Fuente de Información

Medios de verificación

Supuestos

Observaciones

Id_mir

- 1 El presente documento despliega la información perteneciente a los indicadores estratégicos y gestión de aquellos programas presupuestarios que proveen de bienes y servicios que generan valor público a la ciudadanía jalisciense
- 2 Se muestra el número del Componente relacionado con el indicador.

GOBIERNO DEL ESTADO DE JALISCO PRESUPUESTO DE EGRESOS PARA EL EJERCICIO FISCAL 2023

Ficha Técnica de Indicador

Sistema de Evaluación del Desempeño (SED)

Gobierno del Estado de Jalisco Secretaría de la Hacienda Pública

Datos del Programa

Planeación, monitoreo y evaluación de políticas públicas

Eje: Gobierno efectivo e integridad pública Tema: Gobernanza para el Desarrollo

¿Quién gasta?

36	Unidad Presupuestal	000	Unidad Responsable	00054	Unidad Ejecutora del Gasto
Secretaría de Planeación y Participación Ciudadana		Secretaría de Planeación y Participación Ciudadana		Dirección General de Planeación y Evaluación Participativa	

¿Para qué se gasta?

Finalidad	Función	Subfunción
Gobierno	Coordinación de la Política de Gobierno	Política Interior

Presupuesto asignado al Programa Presupuestario

Monto \$13,090,876.00

Objetivos

Nivel	Clave Componente	Resumen Narrativo
Componente	C1	Instrumentos de planeación estatal, sectorial e institucional generados y/o coordinados

Datos del Indicador

Denominación	Método de cálculo
Total de documentos de cumplimiento en la coordinación y/o actualización de instrumentos de planeación (planes y programas)	(Número de instrumentos de planeación actualizados (Realizado) / Número de instrumentos de planeación actualizados (Programado))*100

Descripción del Indicador
El indicador mide el total de instrumentos de planeación (planes y programas) coordinados y/o actualizados, con mecanismos de gobernanza funcionando

Tipo de Indicador	Gestión	Dimensión del Indicador	Eficacia	Año de Medición del Resultado	2023
Cobertura	Estatal	Frecuencia de Medición	Semestral		

Desagregado meta valor por género

Parámetros de semaforización						Meta Institucional	Meta Valor	Unidad de medida (meta valor)	Hombre	Mujer
0	59.99	60.00	79.99	80.00	130	100%	12	Plan y programa	0.00	0.00
						Sentido del Indicador	Línea Base (meta valor)	Año (Línea base)		
						Ascendente	5	2020		

Variables del Indicador

Nombre de la Variable	Unidad de medida	Tipo de Acumulación
Número de instrumentos de planeación actualizados (realizado)	Plan y programa	Valor presente
Número de instrumentos de planeación actualizados (programado)	Plan y programa	Valor presente

Fuente de Información
Registros, Dirección de Planeación y Participación para el Desarrollo, Dirección de Planeación Institucional, Dirección General de Planeación y Evaluación Participativa, Secretaría de Planeación y Participación Ciudadana.

Medios de verificación
Dirección General de Planeación Informes de Gobierno
http://transparenciafiscal.jalisco.gob.mx/transparencia-fiscal/rendicion_de_cuentas/informes-de-gobierno

Supuestos
Las dependencias cumplen en tiempo y forma con la aportación de insumos y la elaboración y/o actualización de los instrumentos de planeación.

Observaciones
Id_mir 34155

- 1 El presente documento despliega la información perteneciente a los indicadores estratégicos y gestión de aquellos programas presupuestarios que proveen de bienes y servicios que generan valor público a la ciudadanía jalisciense
- 2 Se muestra el número del Componente relacionado con el indicador.

GOBIERNO DEL ESTADO DE JALISCO PRESUPUESTO DE EGRESOS PARA EL EJERCICIO FISCAL 2023 Ficha Técnica de Indicador

Sistema de Evaluación del Desempeño (SED)

Gobierno del Estado de Jalisco Secretaría de la Hacienda Pública

Datos del Programa

Planeación, monitoreo y evaluación de políticas públicas

Eje: Gobierno efectivo e integridad pública Tema: Gobernanza para el Desarrollo

¿Quién gasta?

36	Unidad Presupuestal	000	Unidad Responsable	00054	Unidad Ejecutora del Gasto
Secretaría de Planeación y Participación Ciudadana		Secretaría de Planeación y Participación Ciudadana		Dirección General de Planeación y Evaluación Participativa	

¿Para qué se gasta?

Finalidad	Función	Subfunción
Gobierno	Coordinación de la Política de Gobierno	Política Interior

Presupuesto asignado al Programa Presupuestario

Monto \$13,090,876.00

Objetivos

Nivel	Clave Componente	Resumen Narrativo
Componente	05	Sistema de medición de indicadores del Plan Estatal y de las políticas derivadas mejorado, actualizado con mecanismos de rendición de cuentas

Datos del Indicador

Denominación	Método de cálculo
Total de indicadores del Plan Estatal de Gobernanza y Desarrollo con niveles de cumplimiento mayores al 80 por ciento	$(\text{Número de indicadores del PEGD con niveles de cumplimiento mayores al 80 por ciento (Realizado)} / \text{Número de indicadores del PEGD con niveles de cumplimiento mayores al 80 por ciento (Programado)}) * 100$

Descripción del Indicador
Este indicador reporta el porcentaje de indicadores del Plan Estatal de Desarrollo con niveles de cumplimiento mayores al 80 por ciento

Tipo de Indicador	Gestión	Dimensión del Indicador	Eficacia	Año de Medición del Resultado	2023
Cobertura	Estatal	Frecuencia de Medición	Semestral		

Desagregado meta valor por género

Parámetros de semaforización						Meta Institucional	Meta Valor	Unidad de medida (meta valor)	Hombre	Mujer
0	59.99	60.00	79.99	80.00	130	100%	78	Indicador	0.00	0.00
Sentido del Indicador						Línea Base (meta valor)	Año (Línea base)			
Ascendente						76	2021			

Variables del Indicador

Nombre de la Variable	Unidad de medida	Tipo de Acumulación
Número de indicadores del PEGD con niveles de cumplimiento mayores al 80 por ciento (realizado)	Indicador	Valor presente
Número de indicadores del PEGD con niveles de cumplimiento mayores al 80 por ciento (programado)	Indicador	Valor presente

Fuente de Información Sistema de Monitoreo de Indicadores del Desarrollo (MIDE) Jalisco, Dirección de Monitoreo Abierto del Desarrollo, Dirección General de Planeación y Evaluación Participativa, Secretaría de Planeación y Participación Ciudadana

Medios de verificación Portal oficial de plataformas: Sistema MIDE Jalisco: <https://seplan.app.jalisco.gob.mx/mide> Plataforma Evalúa Jalisco: <http://seplan.app.jalisco.gob.mx/evalua/> Sistema de Monitoreo de Acciones y Programas Públicos: <https://programas.app.jalisco.gob.mx/programas/sistemaDeProgramasPublicos> Sistema de Agendas de Mejora: <https://seplan.app.jalisco.gob.mx/agendaMejora/> Registro Jalisco de Evaluadores: <https://seplan.app.jalisco.gob.mx/registroevaluadores/> Subsecretaría de Planeación y Evaluación, Secretaría de Planeación, Administración y Finanzas

Supuestos Los sistemas informáticos para el seguimiento de los indicadores mantienen sus bajos costos

Observaciones

Id_mir 34284

- 1 El presente documento despliega la información perteneciente a los indicadores estratégicos y gestión de aquellos programas presupuestarios que proveen de bienes y servicios que generan valor público a la ciudadanía jalisciense
- 2 Se muestra el número del Componente relacionado con el indicador.

GOBIERNO DEL ESTADO DE JALISCO PRESUPUESTO DE EGRESOS PARA EL EJERCICIO FISCAL 2023

Ficha Técnica de Indicador

Sistema de Evaluación del Desempeño (SED)

Gobierno del Estado de JaliscoSecretaría de la Hacienda Pública

Datos del Programa

Cultura de Paz, Gobernanza, igualdad y derechos humanos

Eje: Gobierno efectivo e integridad públicaTema: Gobernanza para el Desarrollo

¿Quién gasta?

36	Unidad Presupuestal	000	Unidad Responsable	00052	Unidad Ejecutora del Gasto
Secretaría de Planeación y Participación Ciudadana		Secretaría de Planeación y Participación Ciudadana		Despacho del Secretario de Planeación y Participación Ciudadana	

¿Para qué se gasta?

Finalidad	Función	Subfunción
Gobierno	Otros Servicios Generales	Otros

Presupuesto asignado al Programa Presupuestario

Monto

Objetivos

Nivel	Clave Componente	Resumen Narrativo
Fin		Contribuir a alcanzar con eficiencia, integridad y transparencia los resultados establecidos en el Plan Estatal de Gobernanza y Desarrollo, mediante la incorporación de procesos de participación ciudadana, profesionalización del servicio civil, innovación, control interno, monitoreo y evaluación.

Datos del Indicador

Denominación Posición de Jalisco en la métrica de gobierno abierto	Método de cálculo (Posición de Jalisco en la Métrica de Gobierno abierto, La Métrica analiza el acceso a la información que tienen las y los ciudadanos para conocer las acciones de gobierno y a su vez en qué medida es posible incidir en su gestión. (Realizado)/Posición de Jalisco en la Métrica de Gobierno abierto, La Métrica analiza el acceso a la información que tienen las y los ciudadanos para conocer las acciones de gobierno y a su vez en qué medida es posible incidir en su gestión. (Programado))*100
--	--

Descripción del Indicador
Se refiere a la posición de Jalisco en la Métrica de Gobierno abierto. La Métrica analiza el acceso a la información que tienen las y los ciudadanos para conocer las acciones de gobierno y, a su vez, en qué medida es posible incidir en su gestión.

Tipo de Indicador	Estratégico	Dimensión del Indicador	Eficacia	Año de Medición del Resultado	2022
Cobertura	Estatal	Frecuencia de Medición	Anual		

Parámetros de semaforización 130 80.00 79.99 60.00 59.99 0 	Meta Institucional	Meta Valor	Unidad de medida (meta valor)	Hombre	Mujer
	100%	4	Posición	0.00	0.00
	Sentido del Indicador	Línea Base (meta valor)	Año (Línea base)		
	Descendente	17	2021		

Variables del Indicador

Nombre de la Variable	Unidad de medida	Tipo de Acumulación
Posición de Jalisco en la Métrica de Gobierno abierto, La Métrica analiza el acceso a la información que tienen las y los ciudadanos para conocer las acciones de gobierno y a su vez en qué medida es posible incidir en su gestión. (realizado)	Posición	Valor presente
Posición de Jalisco en la Métrica de Gobierno abierto, La Métrica analiza el acceso a la información que tienen las y los ciudadanos para conocer las acciones de gobierno y a su vez en qué medida es posible incidir en su gestión. (programado)	Posición	Valor presente

Fuente de Información	INAI, CIDE. Informe de resultados de la Métrica de Gobierno Abierto, México 2022.
Medios de verificación	
Supuestos	
Observaciones	
Id_mir	33798

- 1 El presente documento despliega la información perteneciente a los indicadores estratégicos y gestión de aquellos programas presupuestarios que proveen de bienes y servicios que generan valor público a la ciudadanía jalisciense
- 2 Se muestra el número del Componente relacionado con el indicador.

GOBIERNO DEL ESTADO DE JALISCO
PRESUPUESTO DE EGRESOS PARA EL EJERCICIO FISCAL 2023
Ficha Técnica de Indicador

Sistema de Evaluación del Desempeño (SED)

Gobierno del Estado de Jalisco Secretaría de la Hacienda Pública

Datos del Programa

Cultura de Paz, Gobernanza, igualdad y derechos humanos

Eje: Gobierno efectivo e integridad pública Tema: Gobernanza para el Desarrollo

¿Quién gasta?

36	Unidad Presupuestal	000	Unidad Responsable	00052	Unidad Ejecutora del Gasto
Secretaría de Planeación y Participación Ciudadana		Secretaría de Planeación y Participación Ciudadana		Despacho del Secretario de Planeación y Participación Ciudadana	

¿Para qué se gasta?

Finalidad	Función	Subfunción
Gobierno	Otros Servicios Generales	Otros

Presupuesto asignado al Programa Presupuestario

Monto

Objetivos

Nivel	Clave Componente	Resumen Narrativo
Propósito		Los poderes públicos y autónomos del Estado de Jalisco mejoran sus procesos de gobernanza, con la promoción e implementación de mecanismos de participación ciudadana y redes para la incidencia e involucramiento de la ciudadanía en asuntos y temas de interés público para el desarrollo sostenible.

Datos del Indicador

Denominación	Método de cálculo
Posición de Jalisco en el subíndice de participación ciudadana de la métrica de Gobierno Abierto	(Posición de Jalisco en el subíndice de participación ciudadana de la métrica de Gobierno Abierto (Realizado)/Posición de Jalisco en el subíndice de participación ciudadana de la métrica de Gobierno Abierto (Programado))*100

Descripción del Indicador
Posición en el subíndice de participación ciudadana de gobierno abierto el cual evalúa, por un lado, la existencia y funcionamiento de mecanismos formales de participación en cada sujeto obligado, y, por otro, qué tanto las personas pueden incidir en las decisiones de los Gobiernos haciendo uso de métodos tradicionales para proponerles que lleven a cabo alguna acción.

Tipo de Indicador	Estratégico	Dimensión del Indicador	Eficacia	Año de Medición del Resultado	2022
Cobertura	Estatal	Frecuencia de Medición	Anual		

Parámetros de semaforización <div style="display: flex; justify-content: space-around; align-items: center;"> <div style="display: flex; gap: 5px;"> <div style="width: 15px; height: 15px; background-color: red; border: 1px solid black;"></div> <div style="width: 15px; height: 15px; background-color: red; border: 1px solid black;"></div> <div style="width: 15px; height: 15px; background-color: yellow; border: 1px solid black;"></div> <div style="width: 15px; height: 15px; background-color: yellow; border: 1px solid black;"></div> <div style="width: 15px; height: 15px; background-color: green; border: 1px solid black;"></div> <div style="width: 15px; height: 15px; background-color: green; border: 1px solid black;"></div> </div> <div style="margin-left: 20px;"> <table style="border-collapse: collapse;"> <tr> <td style="border: 1px solid black; padding: 2px;">130</td> <td style="border: 1px solid black; padding: 2px;">80.00</td> <td style="border: 1px solid black; padding: 2px;">79.99</td> <td style="border: 1px solid black; padding: 2px;">60.00</td> <td style="border: 1px solid black; padding: 2px;">59.99</td> <td style="border: 1px solid black; padding: 2px;">0</td> </tr> </table> </div> </div>	130	80.00	79.99	60.00	59.99	0	Meta Institucional	Meta Valor	Unidad de medida (meta valor)	Desagregado meta valor por género	
	130	80.00	79.99	60.00	59.99	0					
100%	4	Posición	Hombre	Mujer							
Sentido del Indicador	Línea Base (meta valor)	Año (Línea base)									
Descendente	14	2021									

Variables del Indicador

Nombre de la Variable	Unidad de medida	Tipo de Acumulación
Posición de Jalisco en el subíndice de participación ciudadana de la métrica de Gobierno Abierto (realizado)	Posición	Valor presente
Posición de Jalisco en el subíndice de participación ciudadana de la métrica de Gobierno Abierto (programado)	Posición	Valor presente

Fuente de Información	INAI, CIDE. Informe de resultados de la Métrica de Gobierno Abierto, 2022.
Medios de verificación	
Supuestos	
Observaciones	
Id_mir	36523

- 1 El presente documento despliega la información perteneciente a los indicadores estratégicos y gestión de aquellos programas presupuestarios que proveen de bienes y servicios que generan valor público a la ciudadanía jalisciense
- 2 Se muestra el número del Componente relacionado con el indicador.

GOBIERNO DEL ESTADO DE JALISCO PRESUPUESTO DE EGRESOS PARA EL EJERCICIO FISCAL 2023

Ficha Técnica de Indicador

Sistema de Evaluación del Desempeño (SED)

Gobierno del Estado de Jalisco Secretaría de la Hacienda Pública

Datos del Programa

Cultura de Paz, Gobernanza, igualdad y derechos humanos

Eje: Gobierno efectivo e integridad pública Tema: Gobernanza para el Desarrollo

¿Quién gasta?

36	Unidad Presupuestal	000	Unidad Responsable	00052	Unidad Ejecutora del Gasto
Secretaría de Planeación y Participación Ciudadana		Secretaría de Planeación y Participación Ciudadana		Despacho del Secretario de Planeación y Participación Ciudadana	

¿Para qué se gasta?

Finalidad	Función	Subfunción
Gobierno	Otros Servicios Generales	Otros

Presupuesto asignado al Programa Presupuestario

Monto

Objetivos

Nivel	Clave Componente	Resumen Narrativo
Componente	C3	Servicios del área Jurídica proporcionados, en apoyo a la SPPC y su atención a la transparencia y rendición de cuentas.

Datos del Indicador

Denominación	Método de cálculo
Total de Convenio de Colaboración	$(\text{Convenios (Realizado)} / \text{Convenios (Programado)}) * 100$

Descripción del Indicador
Elaborar de manera coordinada con la dependencias instrumentos que faciliten la función pública

Tipo de Indicador	Gestión	Dimensión del Indicador	Eficiencia	Año de Medición del Resultado	2023
Cobertura	Estatal	Frecuencia de Medición	Mensual		

Desagregado meta valor por género

Parámetros de semaforización						Meta Institucional	Meta Valor	Unidad de medida (meta valor)	Hombre	Mujer
0	59.99	60.00	79.99	80.00	130	100%	10	Convenio	0.00	0.00
						Sentido del Indicador	Línea Base (meta valor)	Año (Línea base)		
						Ascendente	No disponible	No disponible		

Variables del Indicador

Nombre de la Variable	Unidad de medida	Tipo de Acumulación
Convenios (realizado)	Convenio	Suma
Convenios (programado)	Convenio	Suma

Fuente de Información

Medios de verificación

Supuestos

Observaciones

Id_mir

- 1 El presente documento despliega la información perteneciente a los indicadores estratégicos y gestión de aquellos programas presupuestarios que proveen de bienes y servicios que generan valor público a la ciudadanía jalisciense
- 2 Se muestra el número del Componente relacionado con el indicador.

GOBIERNO DEL ESTADO DE JALISCO
PRESUPUESTO DE EGRESOS PARA EL EJERCICIO FISCAL 2023

Ficha Técnica de Indicador

Sistema de Evaluación del Desempeño (SED)

Gobierno del Estado de Jalisco Secretaría de la Hacienda Pública

Datos del Programa

Cultura de Paz, Gobernanza, igualdad y derechos humanos

Eje: Gobierno efectivo e integridad pública Tema: Gobernanza para el Desarrollo

¿Quién gasta?

36	Unidad Presupuestal	000	Unidad Responsable	00052	Unidad Ejecutora del Gasto
Secretaría de Planeación y Participación Ciudadana		Secretaría de Planeación y Participación Ciudadana		Despacho del Secretario de Planeación y Participación Ciudadana	

¿Para qué se gasta?

Finalidad	Función	Subfunción
Gobierno	Otros Servicios Generales	Otros

Presupuesto asignado al Programa Presupuestario

Monto

Objetivos

Nivel	Clave Componente	Resumen Narrativo
Componente	C1	Mesas de Gobernanza establecidas, para aplicación de la gobernanza y la cultura de paz.

Datos del Indicador

Denominación	Método de cálculo
Total de mesas de Gobernanza	$(\text{Mesas de Gobernanza (Realizado)} / \text{Mesas de Gobernanza (Programado)}) * 100$

Descripción del Indicador
Son espacios intencionados para el dialogo entre sectores de la sociedad y autoridades Estatales y Municipales para definir las mejoras políticas y programas que impacten el desarrollo de la comunidad.

Tipo de Indicador	Gestión	Dimensión del Indicador	Eficacia	Año de Medición del Resultado	2023
Cobertura	Estatál	Frecuencia de Medición	Mensual		

Parámetros de semaforización						Desagregado meta valor por género				
						Meta Institucional	Meta Valor	Unidad de medida (meta valor)	Hombre	Mujer
0	59.99	60.00	79.99	80.00	130	100%	15	Mesas de Coordinación	0.00	0.00
						Sentido del Indicador	Línea Base (meta valor)	Año (Línea base)		
						Ascendente	15	2022		

Variables del Indicador

Nombre de la Variable	Unidad de medida	Tipo de Acumulación
Mesas de Gobernanza (realizado)	Mesas de Coordinación	Suma
Mesas de Gobernanza (programado)	Mesas de Coordinación	Suma

Fuente de Información	Despacho
Medios de verificación	Página de internet: https://planeacion.jalisco.gob.mx/
Supuestos	Los ciudadanos y servidores públicos construyen las acciones para la Gobernanza
Observaciones	
Id_mir	34148

- 1 El presente documento despliega la información perteneciente a los indicadores estratégicos y gestión de aquellos programas presupuestarios que proveen de bienes y servicios que generan valor público a la ciudadanía jalisciense
- 2 Se muestra el número del Componente relacionado con el indicador.

GOBIERNO DEL ESTADO DE JALISCO
PRESUPUESTO DE EGRESOS PARA EL EJERCICIO FISCAL 2023

Ficha Técnica de Indicador

Sistema de Evaluación del Desempeño (SED)

Gobierno del Estado de Jalisco Secretaría de la Hacienda Pública

Datos del Programa

Cultura de Paz, Gobernanza, igualdad y derechos humanos

Eje: Gobierno efectivo e integridad pública Tema: Gobernanza para el Desarrollo

¿Quién gasta?

36	Unidad Presupuestal	000	Unidad Responsable	00052	Unidad Ejecutora del Gasto
Secretaría de Planeación y Participación Ciudadana		Secretaría de Planeación y Participación Ciudadana		Despacho del Secretario de Planeación y Participación Ciudadana	

¿Para qué se gasta?

Finalidad	Función	Subfunción
Gobierno	Otros Servicios Generales	Otros

Presupuesto asignado al Programa Presupuestario

Monto

Objetivos

Nivel	Clave Componente	Resumen Narrativo
Componente	F4	Reportes realizados dentro del Programa Anual de Trabajo (PAT 2021) en coordinación con la Contraloría del Estado de Jalisco

Datos del Indicador

Denominación	Método de cálculo
Total de reportes de avances en cumplimiento de las metas establecidas en el Programa Anual de Trabajo	$(\text{Número de reportes (Realizado)} / \text{Número de reportes (Programado)}) * 100$

Descripción del Indicador
Reportes realizados dentro del Programa Anual de Trabajo (PAT 2021)

Tipo de Indicador	Gestión	Dimensión del Indicador	Eficacia	Año de Medición del Resultado	2023
Cobertura	Municipal	Frecuencia de Medición	Bimestral		

Parámetros de semafORIZACIÓN	Meta Institucional	Meta Valor	Unidad de medida (meta valor)	Desagregado meta valor por género	
	100%	6	Reporte	Hombre	Mujer
0 59.99 60.00 79.99 80.00 130	Sentido del Indicador	Línea Base (meta valor)	Año (Línea base)	0.00	0.00
■ ■ ■	Ascendente	No disponible	No disponible		

Variables del Indicador

Nombre de la Variable	Unidad de medida	Tipo de Acumulación
Número de reportes (realizado)	Reporte	Suma
Número de reportes (programado)	Reporte	Suma

Fuente de Información

Medios de verificación

Supuestos

Observaciones

Id_mir

- 1 El presente documento despliega la información perteneciente a los indicadores estratégicos y gestión de aquellos programas presupuestarios que proveen de bienes y servicios que generan valor público a la ciudadanía jalisciense
- 2 Se muestra el número del Componente relacionado con el indicador.

GOBIERNO DEL ESTADO DE JALISCO PRESUPUESTO DE EGRESOS PARA EL EJERCICIO FISCAL 2023

Ficha Técnica de Indicador

Sistema de Evaluación del Desempeño (SED)

Gobierno del Estado de JaliscoSecretaría de la Hacienda Pública

Datos del Programa

Cultura de Paz, Gobernanza, igualdad y derechos humanos

Eje: Gobierno efectivo e integridad públicaTema: Gobernanza para el Desarrollo

¿Quién gasta?

36	Unidad Presupuestal	000	Unidad Responsable	00052	Unidad Ejecutora del Gasto
Secretaría de Planeación y Participación Ciudadana		Secretaría de Planeación y Participación Ciudadana		Despacho del Secretario de Planeación y Participación Ciudadana	

¿Para qué se gasta?

Finalidad	Función	Subfunción
Gobierno	Otros Servicios Generales	Otros

Presupuesto asignado al Programa Presupuestario

Monto

Objetivos

Nivel	Clave Componente	Resumen Narrativo
Componente	C2	Servicios Administrativos proporcionados, en apoyo a las UEG de la SPPC para la realización de las metas institucionales.

Datos del Indicador

Denominación	Método de cálculo
Total de solicitudes de apoyo a la SPPC	$(\text{Total de solicitudes de apoyo de la SPPC (Realizado)} / \text{Total de solicitudes de apoyo de la SPPC (Programado)}) * 100$

Descripción del Indicador
Total de solicitudes de apoyo a la SPPC de cada la UEG

Tipo de Indicador	Gestión	Dimensión del Indicador	Eficiencia	Año de Medición del Resultado	2023
Cobertura	Municipal	Frecuencia de Medición	Mensual		

Parámetros de semafORIZACIÓN						Desagregado meta valor por género				
0	59.99	60.00	79.99	80.00	130	Meta Institucional	Meta Valor	Unidad de medida (meta valor)	Hombre	Mujer
■	■	■	■	■	■	100%	12	Solicitud	0.00	0.00
						Sentido del Indicador	Línea Base (meta valor)	Año (Línea base)		
						Ascendente	15	2022		

Variables del Indicador

Nombre de la Variable	Unidad de medida	Tipo de Acumulación
Total de solicitudes de apoyo de la SPPC (realizado)	Solicitud	Suma
Total de solicitudes de apoyo de la SPPC (programado)	Solicitud	Suma

Fuente de Información

Medios de verificación

Supuestos

Observaciones

Id_mir

- 1 El presente documento despliega la información perteneciente a los indicadores estratégicos y gestión de aquellos programas presupuestarios que proveen de bienes y servicios que generan valor público a la ciudadanía jalisciense
- 2 Se muestra el número del Componente relacionado con el indicador.

GOBIERNO DEL ESTADO DE JALISCO PRESUPUESTO DE EGRESOS PARA EL EJERCICIO FISCAL 2023 Ficha Técnica de Indicador

Sistema de Evaluación del Desempeño (SED)

Gobierno del Estado de Jalisco Secretaría de la Hacienda Pública

Datos del Programa

Cultura de Paz, Gobernanza, igualdad y derechos humanos

Eje: Gobierno efectivo e integridad pública Tema: Gobernanza para el Desarrollo

¿Quién gasta?

36	Unidad Presupuestal	000	Unidad Responsable	00052	Unidad Ejecutora del Gasto
Secretaría de Planeación y Participación Ciudadana		Secretaría de Planeación y Participación Ciudadana		Despacho del Secretario de Planeación y Participación Ciudadana	

¿Para qué se gasta?

Finalidad	Función	Subfunción
Gobierno	Otros Servicios Generales	Otros

Presupuesto asignado al Programa Presupuestario

Monto

Objetivos

Nivel	Clave Componente	Resumen Narrativo
Componente	H4	Asesoría, gestión y acompañamiento brindados para los procesos ciudadanos e institucionales en materia de personas desaparecidas y seguridad ciudadana

Datos del Indicador

Denominación	Método de cálculo
Total de asesorías y seguimiento para fortalecer las actividades de búsqueda de los colectivos y familias de personas desaparecidas	(Total de Asesorías a colectivos y familias de personas desaparecidas (Realizado) / Total de Asesorías a colectivos y familias de personas desaparecidas (Programado))*100

Descripción del Indicador
Asesoría, gestión y acompañamiento brindados para los procesos ciudadanos e institucionales en materia de personas desaparecidas y seguridad ciudadana

Tipo de Indicador	Gestión	Dimensión del Indicador	Eficacia	Año de Medición del Resultado	2023
Cobertura	Estatal	Frecuencia de Medición	Trimestral		

Parámetros de semaforización <div style="display: flex; justify-content: space-around; align-items: center;"> <div style="display: flex; gap: 5px;"> <div style="width: 15px; height: 15px; background-color: red; margin-right: 5px;"></div> <div style="width: 15px; height: 15px; background-color: red; margin-right: 5px;"></div> <div style="width: 15px; height: 15px; background-color: yellow; margin-right: 5px;"></div> <div style="width: 15px; height: 15px; background-color: yellow; margin-right: 5px;"></div> <div style="width: 15px; height: 15px; background-color: green; margin-right: 5px;"></div> <div style="width: 15px; height: 15px; background-color: green; margin-right: 5px;"></div> </div> <div style="text-align: center;"> <table style="border-collapse: collapse;"> <tr> <td style="border: 1px solid black; padding: 2px;">0</td> <td style="border: 1px solid black; padding: 2px;">59.99</td> <td style="border: 1px solid black; padding: 2px;">60.00</td> <td style="border: 1px solid black; padding: 2px;">79.99</td> <td style="border: 1px solid black; padding: 2px;">80.00</td> <td style="border: 1px solid black; padding: 2px;">130</td> </tr> </table> </div> </div>	0	59.99	60.00	79.99	80.00	130	Meta Institucional	Meta Valor	Unidad de medida (meta valor)	Desagregado meta valor por género	
	0	59.99	60.00	79.99	80.00	130					
100%	40	Asesoría	Hombre	Mujer							
Sentido del Indicador	Línea Base (meta valor)	Año (Línea base)									
Ascendente	No disponible	No disponible									

Variables del Indicador

Nombre de la Variable	Unidad de medida	Tipo de Acumulación
Total de Asesorías a colectivos y familias de personas desaparecidas (realizado)	Asesoría	Suma
Total de Asesorías a colectivos y familias de personas desaparecidas (programado)	Asesoría	Suma

Fuente de Información

Medios de verificación

Supuestos

Observaciones

Id_mir

- 1 El presente documento despliega la información perteneciente a los indicadores estratégicos y gestión de aquellos programas presupuestarios que proveen de bienes y servicios que generan valor público a la ciudadanía jalisciense
- 2 Se muestra el número del Componente relacionado con el indicador.

GOBIERNO DEL ESTADO DE JALISCO
PRESUPUESTO DE EGRESOS PARA EL EJERCICIO FISCAL 2023
Ficha Técnica de Indicador

Sistema de Evaluación del Desempeño (SED)

Gobierno del Estado de Jalisco Secretaría de la Hacienda Pública

Datos del Programa

Cultura de Paz, Gobernanza, igualdad y derechos humanos

Eje: Gobierno efectivo e integridad pública Tema: Gobernanza para el Desarrollo

¿Quién gasta?

36	Unidad Presupuestal	000	Unidad Responsable	00052	Unidad Ejecutora del Gasto
Secretaría de Planeación y Participación Ciudadana		Secretaría de Planeación y Participación Ciudadana		Despacho del Secretario de Planeación y Participación Ciudadana	

¿Para qué se gasta?

Finalidad	Función	Subfunción
Gobierno	Otros Servicios Generales	Otros

Presupuesto asignado al Programa Presupuestario

Monto

Objetivos

Nivel	Clave Componente	Resumen Narrativo
Componente	C5	Informes realizados dentro del Programa Anual de Trabajo del Comité de Ética para prevención de conflictos de interés de la SPPC en cumplimiento a la operación.

Datos del Indicador

Denominación	Método de cálculo
Total de Informes de avances en cumplimiento de las metas del programa de trabajo para el Comité de Ética	$(\text{Número de Informes del Comité de Ética (Realizado)} / \text{Número de Informes del Comité de Ética (Programado)}) * 100$

Descripción del Indicador
Informes realizados dentro del Programa Anual de Trabajo del Comité de Ética, para prevención de conflictos de interés de la SPPC en cumplimiento a la operación.

Tipo de Indicador	Gestión	Dimensión del Indicador	Eficacia	Año de Medición del Resultado	2023
Cobertura	Municipal	Frecuencia de Medición	Mensual		

Parámetros de semafORIZACIÓN						Desagregado meta valor por género				
0	59.99	60.00	79.99	80.00	130	Meta Institucional	Meta Valor	Unidad de medida (meta valor)	Hombre	Mujer
■	■	■	■	■	■	100%	12	Informe	0.00	0.00
						Sentido del Indicador	Línea Base (meta valor)	Año (Línea base)		
						Ascendente	12	2022		

Variables del Indicador

Nombre de la Variable	Unidad de medida	Tipo de Acumulación
Número de Informes del Comité de Ética (realizado)	Informe	Suma
Número de Informes del Comité de Ética (programado)	Informe	Suma

Fuente de Información

Medios de verificación

Supuestos

Observaciones

Id_mir

- 1 El presente documento despliega la información perteneciente a los indicadores estratégicos y gestión de aquellos programas presupuestarios que proveen de bienes y servicios que generan valor público a la ciudadanía jalisciense
- 2 Se muestra el número del Componente relacionado con el indicador.

GOBIERNO DEL ESTADO DE JALISCO PRESUPUESTO DE EGRESOS PARA EL EJERCICIO FISCAL 2023 Ficha Técnica de Indicador

Sistema de Evaluación del Desempeño (SED)

Gobierno del Estado de Jalisco Secretaría de la Hacienda Pública

Datos del Programa

Cultura de Paz, Gobernanza, igualdad y derechos humanos

Eje: Gobierno efectivo e integridad pública Tema: Gobernanza para el Desarrollo

¿Quién gasta?

36	Unidad Presupuestal	000	Unidad Responsable	00052	Unidad Ejecutora del Gasto
Secretaría de Planeación y Participación Ciudadana		Secretaría de Planeación y Participación Ciudadana		Despacho del Secretario de Planeación y Participación Ciudadana	

¿Para qué se gasta?

Finalidad	Función	Subfunción
Gobierno	Otros Servicios Generales	Otros

Presupuesto asignado al Programa Presupuestario

Monto \$33,252,964.00

Objetivos

Nivel	Clave Componente	Resumen Narrativo
Componente	B6	Informes realizados en cumplimiento al Programa Anual de Trabajo de la Unidad de Igualdad de Género para los servidores públicos la SPPC.

Datos del Indicador

Denominación	Método de cálculo
Total de informes de avances en cumplimiento de las metas para el Programa Anual de Trabajo de la Unidad de Igualdad de Género	(Número de Informes de la Unidad de Igualdad de Género (Realizado) / Número de Informes de la Unidad de Igualdad de Género (Programado))*100

Descripción del Indicador

Informes realizados dentro del Programa Anual de Trabajo de la Unidad de Igualdad de Género de la SPPC

Tipo de Indicador	Gestión	Dimensión del Indicador	Eficacia	Año de Medición del Resultado	2023
Cobertura	Municipal	Frecuencia de Medición	Semestral		

Desagregado meta valor por género

Parámetros de semaforización						Meta Institucional	Meta Valor	Unidad de medida (meta valor)	Hombre	Mujer
0	59.99	60.00	79.99	80.00	130	100%	1	Informe	0.00	0.00
<div style="display: flex; justify-content: space-around; align-items: center;"> <div style="width: 20px; height: 20px; background-color: red; border: 1px solid black;"></div> <div style="width: 20px; height: 20px; background-color: red; border: 1px solid black;"></div> <div style="width: 20px; height: 20px; background-color: yellow; border: 1px solid black;"></div> <div style="width: 20px; height: 20px; background-color: yellow; border: 1px solid black;"></div> <div style="width: 20px; height: 20px; background-color: green; border: 1px solid black;"></div> <div style="width: 20px; height: 20px; background-color: green; border: 1px solid black;"></div> </div>						Sentido del Indicador	Línea Base (meta valor)	Año (Línea base)		
						Ascendente	1	2022		

Variables del Indicador

Nombre de la Variable	Unidad de medida	Tipo de Acumulación
Número de Informes de la Unidad de Igualdad de Género (realizado)	Informe	Suma
Número de Informes de la Unidad de Igualdad de Género (programado)	Informe	Suma

Fuente de Información Despacho de la SPPC, Unidad de Igualdad de Género, Expediente de Informes

Medios de verificación Despacho de la SPPC, Unidad de Igualdad de Género, Expediente de Informes

Supuestos La Unidad de Igualdad de Género reporta las acciones que realiza en cumplimiento a sus atribuciones ante la Contraloría del Estado.

Observaciones

Id_mir 39054

- 1 El presente documento despliega la información perteneciente a los indicadores estratégicos y gestión de aquellos programas presupuestarios que proveen de bienes y servicios que generan valor público a la ciudadanía jalisciense
- 2 Se muestra el número del Componente relacionado con el indicador.

GOBIERNO DEL ESTADO DE JALISCO PRESUPUESTO DE EGRESOS PARA EL EJERCICIO FISCAL 2023 Ficha Técnica de Indicador

Sistema de Evaluación del Desempeño (SED)

Gobierno del Estado de Jalisco Secretaría de la Hacienda Pública

Datos del Programa

Vinculación entre instancias gubernamentales con la participación ciudadana y la igualdad de género

Eje: Gobierno efectivo e integridad pública Tema: Gobernanza para el Desarrollo

¿Quién gasta?

36	Unidad Presupuestal	000	Unidad Responsable	00057	Unidad Ejecutora del Gasto
	Secretaría de Planeación y Participación Ciudadana		Secretaría de Planeación y Participación Ciudadana		Dirección General de Vinculación

¿Para qué se gasta?

Finalidad	Función	Subfunción
Gobierno	Coordinación de la Política de Gobierno	Otros

Presupuesto asignado al Programa Presupuestario

Monto \$59,447,522.00

Objetivos

Nivel	Clave Componente	Resumen Narrativo
Fin		Contribuir a alcanzar con eficiencia, integridad y transparencia los resultados establecidos en el Plan Estatal de Gobernanza y Desarrollo, mediante la incorporación de procesos de participación ciudadana, profesionalización del servicio civil, innovación, control interno, monitoreo y evaluación.

Datos del Indicador

Denominación Posición en el Subíndice Gobiernos Eficientes y Eficaces del Índice de Competitividad, IMCO	Método de cálculo (A través de once indicadores, este subíndice evalúa la capacidad de los gobiernos para elevar la competitividad y calidad de vida en las ciudades a través de políticas públicas eficaces y responsables que fomenten el desarrollo económico. (Realizado)/A través de once indicadores, este subíndice evalúa la capacidad de los gobiernos para elevar la competitividad y calidad de vida en las ciudades a través de políticas públicas eficaces y responsables que fomenten el desarrollo económico. (Programado))*100
--	--

Descripción del Indicador
 El subíndice Gobiernos Eficientes y Eficaces evalúa la forma en que los gobiernos de las entidades federativas son capaces de influir positivamente en la competitividad mediante políticas públicas orientadas a fomentar el desarrollo económico local. Se evalúa la calidad de la gestión fiscal y financiera local, así como el grado de transparencia y rendición de cuentas asociado a la misma. De igual modo, se evalúa cómo los ingresos fiscales contribuyen al crecimiento de la economía formal.

Tipo de Indicador	Estratégico	Dimensión del Indicador	Eficacia	Año de Medición del Resultado	2022
Cobertura	Estatad	Frecuencia de Medición	Anual		

Parámetros de semaforización 130 80.00 79.99 60.00 59.99 0 	Meta Institucional	Meta Valor	Unidad de medida (meta valor)	Desagregado meta valor por género	
	100%	8	Posición	Hombre	Mujer
	Sentido del Indicador	Línea Base (meta valor)	Año (Línea base)	0.00	0.00
	Descendente	10	2021		

Variables del Indicador

Nombre de la Variable	Unidad de medida	Tipo de Acumulación
A través de once indicadores, este subíndice evalúa la capacidad de los gobiernos para elevar la competitividad y calidad de vida en las ciudades a través de políticas públicas eficaces y responsables que fomenten el desarrollo económico. (realizado)	Posición	Valor presente
A través de once indicadores, este subíndice evalúa la capacidad de los gobiernos para elevar la competitividad y calidad de vida en las ciudades a través de políticas públicas eficaces y responsables que fomenten el desarrollo económico. (programado)	Posición	Valor presente

Fuente de Información	IMCO. Índice de Competitividad Estatal (ICE), 2022.
Medios de verificación	
Supuestos	
Observaciones	
Id_mir	33664

- 1 El presente documento despliega la información perteneciente a los indicadores estratégicos y gestión de aquellos programas presupuestarios que proveen de bienes y servicios que generan valor público a la ciudadanía jalisciense
- 2 Se muestra el número del Componente relacionado con el indicador.

GOBIERNO DEL ESTADO DE JALISCO PRESUPUESTO DE EGRESOS PARA EL EJERCICIO FISCAL 2023

Ficha Técnica de Indicador

Sistema de Evaluación del Desempeño (SED)

Gobierno del Estado de JaliscoSecretaría de la Hacienda Pública

Datos del Programa

Vinculación entre instancias gubernamentales con la participación ciudadana y la igualdad de género

Eje: Gobierno efectivo e integridad públicaTema: Gobernanza para el Desarrollo

¿Quién gasta?

36	Unidad Presupuestal	000	Unidad Responsable	00057	Unidad Ejecutora del Gasto
Secretaría de Planeación y Participación Ciudadana		Secretaría de Planeación y Participación Ciudadana		Dirección General de Vinculación	

¿Para qué se gasta?

Finalidad	Función	Subfunción
Gobierno	Coordinación de la Política de Gobierno	Otros

Presupuesto asignado al Programa Presupuestario

Monto

Objetivos

Nivel	Clave Componente	Resumen Narrativo
Propósito		Los poderes públicos y autónomos del Estado de Jalisco mejoran sus procesos de gobernanza, con la promoción e implementación de mecanismos de participación ciudadana y redes para la incidencia e involucramiento de la ciudadanía en asuntos y temas de interés público para el desarrollo sostenible.

Datos del Indicador

Denominación	Método de cálculo
Posición de Jalisco en el subíndice de participación ciudadana de la métrica de Gobierno Abierto	$(\text{Posición de Jalisco en el subíndice de participación ciudadana de la métrica de Gobierno Abierto (Realizado)} / \text{Posición de Jalisco en el subíndice de participación ciudadana de la métrica de Gobierno Abierto (Programado)}) * 100$

Descripción del Indicador

Posición en el subíndice de participación ciudadana de gobierno abierto el cual evalúa, por un lado, la existencia y funcionamiento de mecanismos formales de participación en cada sujeto obligado, y, por otro, qué tanto las personas pueden incidir en las decisiones de los Gobiernos haciendo uso de métodos tradicionales para proponerles que lleven a cabo alguna acción.

Tipo de Indicador	<input type="text" value="Estratégico"/>	Dimensión del Indicador	<input type="text" value="Eficacia"/>	Año de Medición del Resultado	<input type="text" value="2022"/>
Cobertura	<input type="text" value="Estatal"/>	Frecuencia de Medición	<input type="text" value="Anual"/>		

Desagregado meta valor por género

Parámetros de semaforización						Meta Institucional	Meta Valor	Unidad de medida (meta valor)	Hombre	Mujer
<input type="text" value="130"/>	<input type="text" value="80.00"/>	<input type="text" value="79.99"/>	<input type="text" value="60.00"/>	<input type="text" value="59.99"/>	<input type="text" value="0"/>	<input type="text" value="100%"/>	<input type="text" value="4"/>	<input type="text" value="Posición"/>	<input type="text" value="0.00"/>	<input type="text" value="0.00"/>
						Sentido del Indicador	Línea Base (meta valor)	Año (Línea base)		
						<input type="text" value="Descendente"/>	<input type="text" value="14"/>	<input type="text" value="2021"/>		

Variables del Indicador

Nombre de la Variable	Unidad de medida	Tipo de Acumulación
Posición de Jalisco en el subíndice de participación ciudadana de la métrica de Gobierno Abierto (realizado)	<input type="text" value="Posición"/>	<input type="text" value="Valor presente"/>
Posición de Jalisco en el subíndice de participación ciudadana de la métrica de Gobierno Abierto (programado)	<input type="text" value="Posición"/>	<input type="text" value="Valor presente"/>

Fuente de Información	<input type="text" value="INAI, CIDE. Informe de resultados de la Métrica de Gobierno Abierto, 2022."/>
Medios de verificación	<input type="text"/>
Supuestos	<input type="text"/>
Observaciones	<input type="text"/>
Id_mir	<input type="text" value="36524"/>

- 1 El presente documento despliega la información perteneciente a los indicadores estratégicos y gestión de aquellos programas presupuestarios que proveen de bienes y servicios que generan valor público a la ciudadanía jalisciense
- 2 Se muestra el número del Componente relacionado con el indicador.

GOBIERNO DEL ESTADO DE JALISCO
PRESUPUESTO DE EGRESOS PARA EL EJERCICIO FISCAL 2023
Ficha Técnica de Indicador

Sistema de Evaluación del Desempeño (SED)

Gobierno del Estado de Jalisco Secretaría de la Hacienda Pública

Datos del Programa

Vinculación entre instancias gubernamentales con la participación ciudadana y la igualdad de género

Eje: Gobierno efectivo e integridad pública Tema: Gobernanza para el Desarrollo

¿Quién gasta?

36	Unidad Presupuestal	000	Unidad Responsable	00057	Unidad Ejecutora del Gasto
Secretaría de Planeación y Participación Ciudadana		Secretaría de Planeación y Participación Ciudadana		Dirección General de Vinculación	

¿Para qué se gasta?

Finalidad	Función	Subfunción
Gobierno	Coordinación de la Política de Gobierno	Otros

Presupuesto asignado al Programa Presupuestario

Monto

Objetivos

Nivel	Clave Componente	Resumen Narrativo
Componente	C3	Consultas Ciudadanas realizadas para la gobernanza

Datos del Indicador

Denominación Porcentaje de proyectos de las instancias con las que se colabora, en donde se haga referencia a los resultados generados por los procesos de consulta y participación ciudadana.	Método de cálculo (Total de documentos de proyectos que hacen referencia a los resultados de procesos consultivos (Realizado) / Total de documentos de proyectos que hacen referencia a los resultados de procesos consultivos (Programado))*100
--	--

Descripción del Indicador
Este indicador permite observar la consideración de los ejercicios de consulta en los proyectos de las instancias gubernamentales.

Tipo de Indicador	Gestión	Dimensión del Indicador	Eficacia	Año de Medición del Resultado	2023
Cobertura	Estatal	Frecuencia de Medición	Semestral		

Desagregado meta valor por género						
Parámetros de semafORIZACIÓN			Meta Institucional	Meta Valor	Unidad de medida (meta valor)	Desagregado
0	59.99	60.00	79.99	80.00	130	100%
0	59.99	60.00	79.99	80.00	130	100
			Sentido del Indicador	Línea Base (meta valor)	Año (Línea base)	Desagregado
			Ascendente	100	2020	Hombre 0.00
					Mujer	0.00

Variables del Indicador

Nombre de la Variable	Unidad de medida	Tipo de Acumulación
Total de documentos de proyectos que hacen referencia a los resultados de procesos consultivos (realizado)	Documento	Suma
Total de documentos de proyectos que hacen referencia a los resultados de procesos consultivos (programado)	Documento	Suma

Fuente de Información

Medios de verificación

Supuestos

Observaciones

Id_mir

- 1 El presente documento despliega la información perteneciente a los indicadores estratégicos y gestión de aquellos programas presupuestarios que proveen de bienes y servicios que generan valor público a la ciudadanía jalisciense
- 2 Se muestra el número del Componente relacionado con el indicador.

GOBIERNO DEL ESTADO DE JALISCO PRESUPUESTO DE EGRESOS PARA EL EJERCICIO FISCAL 2023 Ficha Técnica de Indicador

Sistema de Evaluación del Desempeño (SED)						
Gobierno del Estado de Jalisco			Secretaría de la Hacienda Pública			
Datos del Programa						
Vinculación entre instancias gubernamentales con la participación ciudadana y la igualdad de género						
Eje: Gobierno efectivo e integridad pública			Tema: Gobernanza para el Desarrollo			
¿Quién gasta?						
36	Unidad Presupuestal	000	Unidad Responsable	00057	Unidad Ejecutora del Gasto	
Secretaría de Planeación y Participación Ciudadana		Secretaría de Planeación y Participación Ciudadana		Dirección General de Vinculación		
¿Para qué se gasta?						
Finalidad		Función		Subfunción		
Gobierno		Coordinación de la Política de Gobierno		Otros		
Presupuesto asignado al Programa Presupuestario						
Monto \$59,447,522.00						
Objetivos						
Nivel	Clave Componente	Resumen Narrativo				
Componente	F2	Red intermunicipal, nacional y vinculación internacional establecidos en temas de cultura de paz y participación ciudadana para la gobernanza				
Datos del Indicador						
Denominación			Método de cálculo			
Porcentaje de instituciones y grupos que colaboran con el gobierno del Estado derivado de puntos de contacto presenciales y virtuales			$(\text{Porcentaje de instituciones o grupos que colaboran con proyectos del gobierno del Estado (Realizado)} / \text{Porcentaje de instituciones o grupos que colaboran con proyectos del gobierno del Estado (Programado)}) * 100$			
Descripción del Indicador						
Este indicador evalúa las instituciones y grupos que colaboran con el gobierno del Estado derivado de puntos virtuales y presenciales de contacto a nivel intermunicipal, regional, estatal, nacional e internacional.						
Tipo de Indicador	Gestión	Dimensión del Indicador	Eficacia	Año de Medición del Resultado	2023	
Cobertura	Estatal	Frecuencia de Medición	Semestral			
Desagregado meta valor por género						
Parámetros de semaforización		Meta Institucional	Meta Valor	Unidad de medida (meta valor)	Hombre	Mujer
0	59.99	100%	6	Promedio	0.00	0.00
60.00	79.99	Sentido del Indicador	Línea Base (meta valor)	Año (Línea base)		
80.00	130	Ascendente	100	2020		
Variables del Indicador						
Nombre de la Variable				Unidad de medida	Tipo de Acumulación	
Porcentaje de instituciones o grupos que colaboran con proyectos del gobierno del Estado (realizado)				Promedio	Suma	
Porcentaje de instituciones o grupos que colaboran con proyectos del gobierno del Estado (programado)				Promedio	Suma	
Fuente de Información						
Expedientes en la Dirección General de Vinculación						
Medios de verificación						
Documentos de drive de la Dirección General de Vinculación, Red Intermunicipal (https://redintermunicipal.jalisco.gob.mx/) y publicaciones en Redes Sociales sobre vinculaciones nacionales e internacionales						
Supuestos						
Las instituciones y grupos a nivel municipal, regional, estatal, nacional e internacional cuentan con buena conectividad e interés de interactuar con gobierno del Estado, además de que existen espacios de encuentro de todas las partes mencionadas						
Observaciones						
Id_mir	34157					

- 1 El presente documento despliega la información perteneciente a los indicadores estratégicos y gestión de aquellos programas presupuestarios que proveen de bienes y servicios que generan valor público a la ciudadanía jalisciense
- 2 Se muestra el número del Componente relacionado con el indicador.

GOBIERNO DEL ESTADO DE JALISCO
PRESUPUESTO DE EGRESOS PARA EL EJERCICIO FISCAL 2023
Ficha Técnica de Indicador

Sistema de Evaluación del Desempeño (SED)

Gobierno del Estado de Jalisco Secretaría de la Hacienda Pública

Datos del Programa

Vinculación entre instancias gubernamentales con la participación ciudadana y la igualdad de género

Eje: Gobierno efectivo e integridad pública Tema: Gobernanza para el Desarrollo

¿Quién gasta?

36	Unidad Presupuestal	000	Unidad Responsable	00057	Unidad Ejecutora del Gasto
Secretaría de Planeación y Participación Ciudadana		Secretaría de Planeación y Participación Ciudadana		Dirección General de Vinculación	

¿Para qué se gasta?

Finalidad	Función	Subfunción
Gobierno	Coordinación de la Política de Gobierno	Otros

Presupuesto asignado al Programa Presupuestario

Monto

Objetivos

Nivel	Clave Componente	Resumen Narrativo
Componente	C4	Encuentros con sociedad civil, Planes de trabajo y agendas colaborativas entre sociedad civil y gobierno generadas para la cultura de paz y gobernanza

Datos del Indicador

Denominación	Método de cálculo
Total de bienes, productos o servicios logrados derivados de proyectos, programas y políticas públicas creadas de forma colaborativa para lograr la gobernanza.	$(\text{Total de bienes, productos o servicios generados (Realizado)} / \text{Total de bienes, productos o servicios generados (Programado)}) * 100$

Descripción del Indicador
Este indicador servirá para verificar los resultados de los proyectos, programas y políticas públicas que se diseñen de forma colaborativa entre sociedad civil y gobierno, ya que de nada servirán estos si no se observan cambios o mejora en el desarrollo y calidad de vida de la población del estado.

Tipo de Indicador	Gestión	Dimensión del Indicador	Eficacia	Año de Medición del Resultado	2023
Cobertura	Estatal	Frecuencia de Medición	Semestral		

Desagregado meta valor por género

Parámetros de semaforización						Meta Institucional	Meta Valor	Unidad de medida (meta valor)	Hombre	Mujer
0	59.99	60.00	79.99	80.00	130	100%	7	Servicio	0.00	0.00
						Sentido del Indicador	Línea Base (meta valor)	Año (Línea base)		
						Ascendente	5	2020		

Variables del Indicador

Nombre de la Variable	Unidad de medida	Tipo de Acumulación
Total de bienes, productos o servicios generados (realizado)	Servicio	Suma
Total de bienes, productos o servicios generados (programado)	Servicio	Suma

Fuente de Información
Medios de verificación

Supuestos

Observaciones

Id_mir

- 1 El presente documento despliega la información perteneciente a los indicadores estratégicos y gestión de aquellos programas presupuestarios que proveen de bienes y servicios que generan valor público a la ciudadanía jalisciense
- 2 Se muestra el número del Componente relacionado con el indicador.

EL ESTADO DE JALISCO

PERIÓDICO OFICIAL

1994

GOBIERNO DEL ESTADO DE JALISCO PRESUPUESTO DE EGRESOS PARA EL EJERCICIO FISCAL 2023 Ficha Técnica de Indicador

Sistema de Evaluación del Desempeño (SED)

Goobierno del Estado de Jalisco Secretaría de la Hacienda Pública

Datos del Programa

Vinculación entre instancias gubernamentales con la participación ciudadana y la igualdad de género

Eje: Gobierno efectivo e integridad pública Tema: Gobernanza para el Desarrollo

¿Quién gasta?

36	Unidad Presupuestal	000	Unidad Responsable	00057	Unidad Ejecutora del Gasto
Secretaría de Planeación y Participación Ciudadana		Secretaría de Planeación y Participación Ciudadana		Dirección General de Vinculación	

¿Para qué se gasta?

Finalidad	Función	Subfunción
Gobierno	Coordinación de la Política de Gobierno	Otros

Presupuesto asignado al Programa Presupuestario

Monto

Objetivos

Nivel	Clave Componente	Resumen Narrativo
Componente	C1	Redes para la Gobernanza y vinculaciones consolidadas para fortalecer la participación ciudadana y cultura de paz

Datos del Indicador

Denominación	Método de cálculo
Posición de Jalisco en el subíndice de participación ciudadana desde la perspectiva gubernamental por entidad federativa de Gobierno Abierto Posición 2019	$(\text{Posición en el Subíndice (Realizado)} / \text{Posición en el Subíndice (Programado)}) * 100$

Descripción del Indicador
Este subíndice evalúa la existencia y funcionamiento de los mecanismos de participación ciudadana, de acuerdo con la información reportada por los sujetos obligados en el SIPOT.18

Tipo de Indicador	Gestión	Dimensión del Indicador	Eficacia	Año de Medición del Resultado	2023
Cobertura	Estatal	Frecuencia de Medición	Anual		

Parámetros de semaforización <div style="display: flex; justify-content: space-around; align-items: center;"> <div style="text-align: center;">130 </div> <div style="text-align: center;">80.00 </div> <div style="text-align: center;">79.99 </div> <div style="text-align: center;">60.00 </div> <div style="text-align: center;">59.99 </div> <div style="text-align: center;">0 </div> </div>	Meta Institucional	Meta Valor	Unidad de medida (meta valor)	Desagregado meta valor por género	
	100%	14	Subíndice	Hombre	Mujer
	Sentido del Indicador	Línea Base (meta valor)	Año (Línea base)		
	Descendente	No disponible	No disponible		

Variables del Indicador

Nombre de la Variable	Unidad de medida	Tipo de Acumulación
Posición en el Subíndice (realizado)	Subíndice	Valor presente
Posición en el Subíndice (programado)	Subíndice	Valor presente

Fuente de Información

Medios de verificación

Supuestos

Observaciones

Id_mir

- 1 El presente documento despliega la información perteneciente a los indicadores estratégicos y gestión de aquellos programas presupuestarios que proveen de bienes y servicios que generan valor público a la ciudadanía jalisciense
- 2 Se muestra el número del Componente relacionado con el indicador.

GOBIERNO DEL ESTADO DE JALISCO
PRESUPUESTO DE EGRESOS PARA EL EJERCICIO FISCAL 2023

Ficha Técnica de Indicador

Sistema de Evaluación del Desempeño (SED)

Gobierno del Estado de Jalisco Secretaría de la Hacienda Pública

Datos del Programa

Vinculación entre instancias gubernamentales con la participación ciudadana y la igualdad de género

Eje: Gobierno efectivo e integridad pública Tema: Gobernanza para el Desarrollo

¿Quién gasta?

36	Unidad Presupuestal	000	Unidad Responsable	00057	Unidad Ejecutora del Gasto
	Secretaría de Planeación y Participación Ciudadana		Secretaría de Planeación y Participación Ciudadana		Dirección General de Vinculación

¿Para qué se gasta?

Finalidad	Función	Subfunción
Gobierno	Coordinación de la Política de Gobierno	Otros

Presupuesto asignado al Programa Presupuestario

Monto

Objetivos

Nivel	Clave Componente	Resumen Narrativo
Componente	C2	Mecanismos de Colaboración Popular gestionados por la Caravana: Queremos Escucharte; para la designación de presupuesto estatal hacia proyectos de innovación social, en diversos municipios del Estado.

Datos del Indicador

Denominación	Método de cálculo
Total de Colaboraciones Populares gestionadas por la Caravana: Queremos Escucharte	(Número de Colaboraciones Populares (Realizado) / Número de Colaboraciones Populares (Programado))*100

Descripción del Indicador
Mecanismos de Colaboración Popular gestionados por la Caravana: Queremos Escucharte; para la designación de presupuesto estatal hacia proyectos de innovación social, en diversos municipios del Estado.

Tipo de Indicador	Gestión	Dimensión del Indicador	Eficacia	Año de Medición del Resultado	2023
Cobertura	Estatal	Frecuencia de Medición	Semestral		

Desagregado meta valor por género

	Meta Institucional	Meta Valor	Unidad de medida (meta valor)	Hombre	Mujer
	100%	43	Colaboración	0.00	0.00

	Sentido del Indicador	Línea Base (meta valor)	Año (Línea base)
	Ascendente	No disponible	No disponible

Variables del Indicador		
	Unidad de medida	Tipo de Acumulación
Número de Colaboraciones Populares (realizado)	Colaboración	Suma
Número de Colaboraciones Populares (programado)	Colaboración	Suma

Fuente de Información Expediente electrónico de sistematización de la información, insumos y productos de la Caravana: Queremos Escucharte

Medios de verificación Convenios de Colaboración Popular firmados, con los términos para la implementación y rendición de cuentas de los Proyectos.

Supuestos Las partes involucradas implementan y rinden cuentas de los proyectos, de acuerdo con lo establecido en los Convenios de Colaboración Popular

Observaciones

Id_mir

- 1 El presente documento despliega la información perteneciente a los indicadores estratégicos y gestión de aquellos programas presupuestarios que proveen de bienes y servicios que generan valor público a la ciudadanía jalisciense
- 2 Se muestra el número del Componente relacionado con el indicador.

GOBIERNO DEL ESTADO DE JALISCO PRESUPUESTO DE EGRESOS PARA EL EJERCICIO FISCAL 2023 Ficha Técnica de Indicador

Sistema de Evaluación del Desempeño (SED)

Gobierno del Estado de JaliscoSecretaría de la Hacienda Pública

Datos del Programa

Gobernanza y Desarrollo incorporando procesos de participación ciudadana

Eje: Gobierno efectivo e integridad públicaTema: Gobernanza para el Desarrollo

¿Quién gasta?

36	Unidad Presupuestal	000	Unidad Responsable	00062	Unidad Ejecutora del Gasto
	Secretaría de Planeación y Participación Ciudadana		Secretaría de Planeación y Participación Ciudadana		Dirección General de Participación Ciudadana

¿Para qué se gasta?

Finalidad	Función	Subfunción
Gobierno	Otros Servicios Generales	Otros

Presupuesto asignado al Programa Presupuestario

Monto\$30,911,066.00

Objetivos

Nivel	Clave Componente	Resumen Narrativo
Fin		Contribuir a alcanzar con eficiencia, integridad y transparencia los resultados establecidos en el Plan Estatal de Gobernanza y Desarrollo, mediante la incorporación de procesos de participación ciudadana, profesionalización del servicio civil, innovación, control interno, monitoreo y evaluación.

Datos del Indicador

Denominación Posición en el Subíndice Gobiernos Eficientes y Eficaces del Índice de Competitividad, IMCO	Método de cálculo (A través de once indicadores, este subíndice evalúa la capacidad de los gobiernos para elevar la competitividad y calidad de vida en las ciudades a través de políticas públicas eficaces y responsables que fomenten el desarrollo económico. (Realizado)/A través de once indicadores, este subíndice evalúa la capacidad de los gobiernos para elevar la competitividad y calidad de vida en las ciudades a través de políticas públicas eficaces y responsables que fomenten el desarrollo económico. (Programado))*100
--	--

Descripción del Indicador
 El subíndice Gobiernos Eficientes y Eficaces evalúa la forma en que los gobiernos de las entidades federativas son capaces de influir positivamente en la competitividad mediante políticas públicas orientadas a fomentar el desarrollo económico local. _x000D_ Se evalúa la calidad de la gestión fiscal y financiera local, así como el grado de transparencia y rendición de cuentas asociado a la misma. De igual modo, se evalúa cómo los ingresos fiscales contribuyen al crecimiento de la economía formal.

Tipo de Indicador	Estratégico	Dimensión del Indicador	Eficacia	Año de Medición del Resultado	2022
Cobertura	Estatál	Frecuencia de Medición	Anual		

Parámetros de semaforización 130 80.00 79.99 60.00 59.99 0 	Meta Institucional	Meta Valor	Unidad de medida (meta valor)	Desagregado meta valor por género	
	100%	8	Posición	Hombre	Mujer
	Sentido del Indicador	Línea Base (meta valor)	Año (Línea base)		
	Descendente	10	2021		

Variables del Indicador

Nombre de la Variable	Unidad de medida	Tipo de Acumulación
A través de once indicadores, este subíndice evalúa la capacidad de los gobiernos para elevar la competitividad y calidad de vida en las ciudades a través de políticas públicas eficaces y responsables que fomenten el desarrollo económico. (realizado)	Posición	Valor presente
A través de once indicadores, este subíndice evalúa la capacidad de los gobiernos para elevar la competitividad y calidad de vida en las ciudades a través de políticas públicas eficaces y responsables que fomenten el desarrollo económico. (programado)	Posición	Valor presente

Fuente de Información	IMCO. Índice de Competitividad Estatal (ICE), 2022.
Medios de verificación	
Supuestos	
Observaciones	
Id_ mir	33665

- 1 El presente documento despliega la información perteneciente a los indicadores estratégicos y gestión de aquellos programas presupuestarios que proveen de bienes y servicios que generan valor público a la ciudadanía jalisciense
- 2 Se muestra el número del Componente relacionado con el indicador.

GOBIERNO DEL ESTADO DE JALISCO
PRESUPUESTO DE EGRESOS PARA EL EJERCICIO FISCAL 2023
Ficha Técnica de Indicador

Sistema de Evaluación del Desempeño (SED)

Gobierno del Estado de Jalisco Secretaría de la Hacienda Pública

Datos del Programa

Gobernanza y Desarrollo incorporando procesos de participación ciudadana

Eje: Gobierno efectivo e integridad pública Tema: Gobernanza para el Desarrollo

¿Quién gasta?

36	Unidad Presupuestal	000	Unidad Responsable	00062	Unidad Ejecutora del Gasto
Secretaría de Planeación y Participación Ciudadana		Secretaría de Planeación y Participación Ciudadana		Dirección General de Participación Ciudadana	

¿Para qué se gasta?

Finalidad	Función	Subfunción
Gobierno	Otros Servicios Generales	Otros

Presupuesto asignado al Programa Presupuestario

Monto

Objetivos

Nivel	Clave Componente	Resumen Narrativo
Propósito		Los poderes públicos y autónomos del Estado de Jalisco mejoran sus procesos de gobernanza, con la promoción e implementación de mecanismos de participación ciudadana y redes para la incidencia e involucramiento de la ciudadanía en asuntos y temas de interés público para el desarrollo sostenible.

Datos del Indicador

Denominación	Método de cálculo
Posición de Jalisco en el subíndice de participación ciudadana de la métrica de Gobierno Abierto	$(\text{Posición de Jalisco en el subíndice de participación ciudadana de la métrica de Gobierno Abierto (Realizado)} / \text{Posición de Jalisco en el subíndice de participación ciudadana de la métrica de Gobierno Abierto (Programado)}) * 100$

Descripción del Indicador
Posición en el subíndice de participación ciudadana de gobierno abierto el cual evalúa, por un lado, la existencia y funcionamiento de mecanismos formales de participación en cada sujeto obligado, y, por otro, qué tanto las personas pueden incidir en las decisiones de los Gobiernos haciendo uso de métodos tradicionales para proponerles que lleven a cabo alguna acción.

Tipo de Indicador	<input type="text" value="Estratégico"/>	Dimensión del Indicador	<input type="text" value="Eficacia"/>	Año de Medición del Resultado	<input type="text" value="2022"/>
Cobertura	<input type="text" value="Estatal"/>	Frecuencia de Medición	<input type="text" value="Anual"/>		

		Desagregado meta valor por género	
		Hombre	Mujer
		<input type="text" value="0.00"/>	<input type="text" value="0.00"/>
Parámetros de semaforización			
<input type="text" value="130"/>	<input type="text" value="80.00"/>	<input type="text" value="79.99"/>	<input type="text" value="60.00"/>
<input type="text" value="59.99"/>	<input type="text" value="0"/>		
<input type="text" value="100%"/>	<input type="text" value="4"/>	<input type="text" value="Posición"/>	<input type="text" value="0.00"/>
Sentido del Indicador	Línea Base (meta valor)	Año (Línea base)	
<input type="text" value="Descendente"/>	<input type="text" value="14"/>	<input type="text" value="2021"/>	

Variables del Indicador

Nombre de la Variable	Unidad de medida	Tipo de Acumulación
Posición de Jalisco en el subíndice de participación ciudadana de la métrica de Gobierno Abierto (realizado)	Posición	Valor presente
Posición de Jalisco en el subíndice de participación ciudadana de la métrica de Gobierno Abierto (programado)	Posición	Valor presente

Fuente de Información	INAI, CIDE. Informe de resultados de la Métrica de Gobierno Abierto, 2022.
Medios de verificación	
Supuestos	
Observaciones	
Id_mir	<input type="text" value="36526"/>

- 1 El presente documento despliega la información perteneciente a los indicadores estratégicos y gestión de aquellos programas presupuestarios que proveen de bienes y servicios que generan valor público a la ciudadanía jalisciense
- 2 Se muestra el número del Componente relacionado con el indicador.

GOBIERNO DEL ESTADO DE JALISCO PRESUPUESTO DE EGRESOS PARA EL EJERCICIO FISCAL 2023 Ficha Técnica de Indicador

Sistema de Evaluación del Desempeño (SED)						
Gobierno del Estado de Jalisco			Secretaría de la Hacienda Pública			
Datos del Programa						
Gobernanza y Desarrollo incorporando procesos de participación ciudadana						
Eje: Gobierno efectivo e integridad pública			Tema: Gobernanza para el Desarrollo			
¿Quién gasta?						
36	Unidad Presupuestal	000	Unidad Responsable	00062	Unidad Ejecutora del Gasto	
Secretaría de Planeación y Participación Ciudadana		Secretaría de Planeación y Participación Ciudadana		Dirección General de Participación Ciudadana		
¿Para qué se gasta?						
Finalidad		Función		Subfunción		
Gobierno		Otros Servicios Generales		Otros		
Presupuesto asignado al Programa Presupuestario						
Monto \$30,911,066.00						
Objetivos						
Nivel	Clave Componente	Resumen Narrativo				
Componente	C3	Procesos de diálogo implementados para la promoción de la cultura de paz en el estado de Jalisco				
Datos del Indicador						
Denominación			Método de cálculo			
Total de acciones para fortalecer la Cultura de Paz realizadas en municipios de Jalisco presencial y/o virtual			(Total de acciones para fortalecer la cultura de paz (Realizado) / Total de acciones para fortalecer la cultura de paz (Programado))*100			
Descripción del Indicador						
Acciones que favorezcan la cultura de paz						
Tipo de Indicador	Gestión	Dimensión del Indicador	Eficacia	Año de Medición del Resultado	2023	
Cobertura	Estatal	Frecuencia de Medición	Mensual			
Desagregado meta valor por género						
Parámetros de semaforización		Meta Institucional	Meta Valor	Unidad de medida (meta valor)	Hombre	Mujer
0 59.99 60.00 79.99 80.00 130		100%	24	Acción	0.00	0.00
		Sentido del Indicador	Línea Base (meta valor)	Año (Línea base)		
		Ascendente	23	2020		
Variables del Indicador						
Nombre de la Variable			Unidad de medida	Tipo de Acumulación		
Total de acciones para fortalecer la cultura de paz (realizado)			Acción	Suma		
Total de acciones para fortalecer la cultura de paz (programado)			Acción	Suma		
Fuente de Información						
Proyectos de Participación Ciudadana/ página web https://participa.jalisco.gob.mx/participacion-ciudadana/						
Medios de verificación						
página web de la Secretaría de Planeación y participación ciudadana https://planeacion.jalisco.gob.mx						
Supuestos						
Los municipios piloto desarrollan procesos de cultura de paz						
Observaciones						
Id_mir						
34175						

- 1 El presente documento despliega la información perteneciente a los indicadores estratégicos y gestión de aquellos programas presupuestarios que proveen de bienes y servicios que generan valor público a la ciudadanía jalisciense
- 2 Se muestra el número del Componente relacionado con el indicador.

GOBIERNO DEL ESTADO DE JALISCO
PRESUPUESTO DE EGRESOS PARA EL EJERCICIO FISCAL 2023
Ficha Técnica de Indicador

Sistema de Evaluación del Desempeño (SED)

Gobierno del Estado de Jalisco Secretaría de la Hacienda Pública

Datos del Programa

Gobernanza y Desarrollo incorporando procesos de participación ciudadana

Eje: Gobierno efectivo e integridad pública Tema: Gobernanza para el Desarrollo

¿Quién gasta?

36	Unidad Presupuestal	000	Unidad Responsable	00062	Unidad Ejecutora del Gasto
Secretaría de Planeación y Participación Ciudadana		Secretaría de Planeación y Participación Ciudadana		Dirección General de Participación Ciudadana	

¿Para qué se gasta?

Finalidad	Función	Subfunción
Gobierno	Otros Servicios Generales	Otros

Presupuesto asignado al Programa Presupuestario

Monto

Objetivos

Nivel	Clave Componente	Resumen Narrativo
Componente	C1	Procesos ciudadanos e institucionales fortalecidos para la participación ciudadana, la gobernanza y la cultura de paz

Datos del Indicador

Denominación	Método de cálculo
Total de municipios asesorados con sesiones de asesoría y seguimiento para fortalecer la participación ciudadana, presencial y/o virtual	$(\text{Total de Asesorías a Municipios (Realizado)} / \text{Total de Asesorías a Municipios (Programado)}) * 100$

Descripción del Indicador
Municipios del estado con sesiones de asesoría y seguimiento para fortalecer la participación ciudadana

Tipo de Indicador	Gestión	Dimensión del Indicador	Eficacia	Año de Medición del Resultado	2023
Cobertura	Estatal	Frecuencia de Medición	Mensual		

Desagregado meta valor por género						
Parámetros de semafORIZACIÓN		Meta Institucional	Meta Valor	Unidad de medida (meta valor)	Hombre	Mujer
0	59.99	60.00	79.99	80.00	130	
■	■	■	■	■	■	
		Sentido del Indicador	Línea Base (meta valor)	Año (Línea base)		
		Ascendente	507	2020		

Variables del Indicador

Nombre de la Variable	Unidad de medida	Tipo de Acumulación
Total de Asesorías a Municipios (realizado)	Asesoría	Suma
Total de Asesorías a Municipios (programado)	Asesoría	Suma

Fuente de Información

Medios de verificación

Supuestos

Observaciones

Id_mir

- 1 El presente documento despliega la información perteneciente a los indicadores estratégicos y gestión de aquellos programas presupuestarios que proveen de bienes y servicios que generan valor público a la ciudadanía jalisciense
- 2 Se muestra el número del Componente relacionado con el indicador.

GOBIERNO DEL ESTADO DE JALISCO
PRESUPUESTO DE EGRESOS PARA EL EJERCICIO FISCAL 2023
Ficha Técnica de Indicador

Sistema de Evaluación del Desempeño (SED)

Gobierno del Estado de Jalisco Secretaría de la Hacienda Pública

Datos del Programa

Gobernanza y Desarrollo incorporando procesos de participación ciudadana

Eje: Gobierno efectivo e integridad pública Tema: Gobernanza para el Desarrollo

¿Quién gasta?

36	Unidad Presupuestal	000	Unidad Responsable	00062	Unidad Ejecutora del Gasto
Secretaría de Planeación y Participación Ciudadana		Secretaría de Planeación y Participación Ciudadana		Dirección General de Participación Ciudadana	

¿Para qué se gasta?

Finalidad	Función	Subfunción
Gobierno	Otros Servicios Generales	Otros

Presupuesto asignado al Programa Presupuestario

Monto \$30,911,066.00

Objetivos

Nivel	Clave Componente	Resumen Narrativo
Componente	B4	Capacidad institucional del Consejo Estatal de Participación Ciudadana y Popular fortalecida para la incidencia ciudadanal ciudadano a través de la gobernanza, la igualdad de género y la cultura de paz.

Datos del Indicador

Denominación	Método de cálculo
Total de participantes en los talleres y reuniones del CEPCP, metodológicas y jurídicas	$(\text{Número de participantes en los talleres y reuniones del CEPCP, metodológicas y jurídicas (Realizado)} / \text{Número de participantes en los talleres y reuniones del CEPCP, metodológicas y jurídicas (Programado)}) * 100$

Descripción del Indicador
Los asistentes participan en las sesiones ordinarias, extraordinarias y de capacitación a que se les convoque

Tipo de Indicador	Gestión	Dimensión del Indicador	Eficacia	Año de Medición del Resultado	2023
Cobertura	Estatal	Frecuencia de Medición	Mensual		

Desagregado meta valor por género

Parámetros de semaforización						Meta Institucional	Meta Valor	Unidad de medida (meta valor)	Hombre	Mujer
0	59.99	60.00	79.99	80.00	130	100%	84	Participante	0.00	0.00
						Sentido del Indicador	Línea Base (meta valor)	Año (Línea base)		
						Ascendente	23	2020		

Variables del Indicador

Nombre de la Variable	Unidad de medida	Tipo de Acumulación
Número de participantes en los talleres y reuniones del CEPCP, metodológicas y jurídicas (realizado)	Participante	Suma
Número de participantes en los talleres y reuniones del CEPCP, metodológicas y jurídicas (programado)	Participante	Suma

Fuente de Información Actas de las sesiones del CEPCP/ página web <https://participa.jalisco.gob.mx/consejo-estatal/>

Medios de verificación Ofrecer al CEPCP las herramientas teóricas, metodológicas, jurídicas y del contexto que le permitan cumplir con su función normativa

Supuestos Los miembros del CEPCP desarrollan sus actividades ordinarias conforme a la norma

Observaciones

Id_mir 34183

- 1 El presente documento despliega la información perteneciente a los indicadores estratégicos y gestión de aquellos programas presupuestarios que proveen de bienes y servicios que generan valor público a la ciudadanía jalisciense
- 2 Se muestra el número del Componente relacionado con el indicador.

GOBIERNO DEL ESTADO DE JALISCO
PRESUPUESTO DE EGRESOS PARA EL EJERCICIO FISCAL 2023
Ficha Técnica de Indicador

Sistema de Evaluación del Desempeño (SED)

Gobierno del Estado de Jalisco Secretaría de la Hacienda Pública

Datos del Programa

Gobernanza y Desarrollo incorporando procesos de participación ciudadana

Eje: Gobierno efectivo e integridad pública Tema: Gobernanza para el Desarrollo

¿Quién gasta?

36	Unidad Presupuestal	000	Unidad Responsable	00062	Unidad Ejecutora del Gasto
Secretaría de Planeación y Participación Ciudadana		Secretaría de Planeación y Participación Ciudadana		Dirección General de Participación Ciudadana	

¿Para qué se gasta?

Finalidad	Función	Subfunción
Gobierno	Otros Servicios Generales	Otros

Presupuesto asignado al Programa Presupuestario

Monto

Objetivos

Nivel	Clave Componente	Resumen Narrativo
Componente	C2	Capacitación y formación en gobernanza y cultura de paz en el estado de Jalisco ofrecida para construir ciudadanía de participación ciudadana, la gobernanza y la cultura de paz.

Datos del Indicador

Denominación	Método de cálculo
Total de talleres, foros de intercambio de experiencias implementados en las regiones	$(\text{Número de talleres virtual o presencialmente (Realizado)} / \text{Número de talleres virtual o presencialmente (Programado)}) * 100$

Descripción del Indicador
Talleres de capacitación municipal, regional y del CEPCP, foros estatales de intercambio de experiencias.

Tipo de Indicador	Gestión	Dimensión del Indicador	Eficacia	Año de Medición del Resultado	2023
Cobertura	Estatal	Frecuencia de Medición	Mensual		

Parámetros de semafORIZACIÓN		Meta Institucional	Meta Valor	Unidad de medida (meta valor)	Desagregado meta valor por género	
		100%	13	Taller	Hombre	Mujer
0	59.99	60.00	79.99	80.00	130	
		Sentido del Indicador	Línea Base (meta valor)	Año (Línea base)		
		Ascendente	4	2020		

Variables del Indicador

Nombre de la Variable	Unidad de medida	Tipo de Acumulación
Número de talleres virtual o presencialmente (realizado)	Taller	Suma
Número de talleres virtual o presencialmente (programado)	Taller	Suma

Fuente de Información

Medios de verificación

Supuestos

Observaciones

Id_mir

- 1 El presente documento despliega la información perteneciente a los indicadores estratégicos y gestión de aquellos programas presupuestarios que proveen de bienes y servicios que generan valor público a la ciudadanía jalisciense
- 2 Se muestra el número del Componente relacionado con el indicador.

EL ESTADO DE JALISCO

PERIÓDICO OFICIAL

2002

GOBIERNO DEL ESTADO DE JALISCO PRESUPUESTO DE EGRESOS PARA EL EJERCICIO FISCAL 2023

Ficha Técnica de Indicador

Sistema de Evaluación del Desempeño (SED)

Gobierno del Estado de Jalisco Secretaría de la Hacienda Pública

Datos del Programa

Coinversión Social

Eje: Desarrollo Social

Tema: Pobreza y Desigualdad

¿Quién gasta?

36 **Unidad Presupuestal** 000 **Unidad Responsable** 00241 **Unidad Ejecutora del Gasto**

Secretaría de Planeación y Participación Ciudadana	Secretaría de Planeación y Participación Ciudadana	Unidad de Presupuesto Participativo
--	--	-------------------------------------

¿Para qué se gasta?

Finalidad

Función

Subfunción

Desarrollo Social	Otros Asuntos Sociales	Otros Asuntos Sociales
-------------------	------------------------	------------------------

Presupuesto asignado al Programa Presupuestario

Monto

Objetivos

Nivel

Clave Componente

Resumen Narrativo

Fin		Contribuir a mejorar las condiciones de acceso efectivo a los derechos sociales, mediante el impulso de las capacidades de las personas y sus comunidades, reduciendo brechas de desigualdad, con un sentido de colectividad fortalecido que impulsa la movilidad social ascendente y con atención prioritaria para las personas y los grupos cuyos derechos han sido vulnerados de manera histórica y coyuntural en particular por la pandemia por COVID19.
-----	--	--

Datos del Indicador

Denominación Posición en el Índice de Rezago Social	Método de cálculo (Posición en el Índice de Rezago Social (Realizado)/Posición en el Índice de Rezago Social (Programado))*100
---	--

Descripción del Indicador
Lugar que ocupa Jalisco dentro del contexto de las entidades federativas del país respecto al Índice de Rezago Social, el cual es una medida agregada que se compone de variables de educación, acceso a servicios de salud, servicios básicos en la vivienda, de calidad y espacios en la misma, y activos en el hogar. Es decir, proporciona el resumen de cuatro carencias sociales de la medición de pobreza del Consejo Nacional de Evaluación de la Política de Desarrollo Social (CONEVAL): rezago educativo, acceso a los servicios de salud, acceso a los servicios básicos en la vivienda, y la calidad y espacios en la vivienda.

Tipo de Indicador	<input type="text" value="Estratégico"/>	Dimensión del Indicador	<input type="text" value="Eficacia"/>	Año de Medición del Resultado	<input type="text" value="2022"/>
Cobertura	<input type="text" value="Estatal"/>	Frecuencia de Medición	<input type="text" value="Anual"/>		

Desagregado meta valor por género

Parámetros de semaforización						Meta Institucional	Meta Valor	Unidad de medida (meta valor)	Desagregado meta valor por género	
0	59.99	60.00	79.99	80.00	130	100%	29	Posición	Hombre	Mujer
						Sentido del Indicador	Línea Base (meta valor)	Año (Línea base)	0.00	0.00
						Ascendente	24	2020		

Variables del Indicador

Nombre de la Variable	Unidad de medida	Tipo de Acumulación
Posición en el Índice de Rezago Social (realizado)	Posición	Valor presente
Posición en el Índice de Rezago Social (programado)	Posición	Valor presente

Fuente de Información

Medios de verificación

Supuestos

Observaciones

Id_mir

- 1 El presente documento despliega la información perteneciente a los indicadores estratégicos y gestión de aquellos programas presupuestarios que proveen de bienes y servicios que generan valor público a la ciudadanía jalisciense
- 2 Se muestra el número del Componente relacionado con el indicador.

GOBIERNO DEL ESTADO DE JALISCO
PRESUPUESTO DE EGRESOS PARA EL EJERCICIO FISCAL 2023
Ficha Técnica de Indicador

Sistema de Evaluación del Desempeño (SED)

Gobierno del Estado de Jalisco Secretaría de la Hacienda Pública

Datos del Programa

Coinversión Social

Eje: Desarrollo Social

Tema: Pobreza y Desigualdad

¿Quién gasta?

36	Unidad Presupuestal	000	Unidad Responsable	00241	Unidad Ejecutora del Gasto
Secretaría de Planeación y Participación Ciudadana		Secretaría de Planeación y Participación Ciudadana		Unidad de Presupuesto Participativo	

¿Para qué se gasta?

Finalidad	Función	Subfunción
Desarrollo Social	Otros Asuntos Sociales	Otros Asuntos Sociales

Presupuesto asignado al Programa Presupuestario

Monto

Objetivos

Nivel	Clave Componente	Resumen Narrativo
Propósito		La población jalisciense reduce los niveles de pobreza multidimensional, dando prioridad a la atención de la pobreza extrema y por ingresos, a través de la articulación entre gobierno, sociedad civil e iniciativa privada.

Datos del Indicador

Denominación	Método de cálculo
Coefficiente de GINI	(Mide el área entre la curva de Lorenz y la línea de 45 grados en proporción del área total situada por debajo de la mencionada línea de equidad perfecta (Realizado)/Mide el área entre la curva de Lorenz y la línea de 45 grados en proporción del área total situada por debajo de la mencionada línea de equidad perfecta (Programado))*100

Descripción del Indicador

El Coeficiente de GINI mide la desigualdad económica de una sociedad, mediante la exploración del nivel de concentración que existe en la distribución de los ingresos entre la población. Además, toma valores entre 0 y 1; un valor que tiende a uno refleja mayor desigualdad en la distribución del ingreso. Por el contrario, si el valor tiende a cero, existen mayores condiciones de equidad en la distribución del ingreso.

Tipo de Indicador	Estratégico	Dimensión del Indicador	Eficacia	Año de Medición del Resultado	2024
Cobertura	Estatil	Frecuencia de Medición	Anual		

Desagregado meta valor por género

Parámetros de semaforización						Meta Institucional	Meta Valor	Unidad de medida (meta valor)	Hombre	Mujer
130	80.00	79.99	60.00	59.99	0	100%	0	Coeficiente	0.00	0.00
Sentido del Indicador						Línea Base (meta valor)		Año (Línea base)		
<div style="display: flex; justify-content: space-around;"> <div style="width: 20px; height: 20px; background-color: red; border: 1px solid black;"></div> <div style="width: 20px; height: 20px; background-color: red; border: 1px solid black;"></div> <div style="width: 20px; height: 20px; background-color: yellow; border: 1px solid black;"></div> <div style="width: 20px; height: 20px; background-color: yellow; border: 1px solid black;"></div> <div style="width: 20px; height: 20px; background-color: green; border: 1px solid black;"></div> <div style="width: 20px; height: 20px; background-color: green; border: 1px solid black;"></div> </div>						Descendente	No disponible	2021		

Variables del Indicador

Nombre de la Variable	Unidad de medida	Tipo de Acumulación
Mide el área entre la curva de Lorenz y la línea de 45 grados en proporción del área total situada por debajo de la mencionada línea de equidad perfecta (realizado)	Coeficiente	Valor presente
Mide el área entre la curva de Lorenz y la línea de 45 grados en proporción del área total situada por debajo de la mencionada línea de equidad perfecta (programado)	Coeficiente	Valor presente

Fuente de Información	CONEVAL. Medición de la pobreza 2020, estimaciones con base en la ENIGH 2018 y 2020.
Medios de verificación	
Supuestos	
Observaciones	
Id_mir	38187

- 1 El presente documento despliega la información perteneciente a los indicadores estratégicos y gestión de aquellos programas presupuestarios que proveen de bienes y servicios que generan valor público a la ciudadanía jalisciense
- 2 Se muestra el número del Componente relacionado con el indicador.

GOBIERNO DEL ESTADO DE JALISCO
PRESUPUESTO DE EGRESOS PARA EL EJERCICIO FISCAL 2023
Ficha Técnica de Indicador

Sistema de Evaluación del Desempeño (SED)

Gobierno del Estado de Jalisco Secretaría de la Hacienda Pública

Datos del Programa

Coinversión Social

Eje: Desarrollo Social

Tema: Pobreza y Desigualdad

¿Quién gasta?

36	Unidad Presupuestal	000	Unidad Responsable	00241	Unidad Ejecutora del Gasto
Secretaría de Planeación y Participación Ciudadana		Secretaría de Planeación y Participación Ciudadana		Unidad de Presupuesto Participativo	

¿Para qué se gasta?

Finalidad	Función	Subfunción
Desarrollo Social	Otros Asuntos Sociales	Otros Asuntos Sociales

Presupuesto asignado al Programa Presupuestario

Monto

Objetivos

Nivel	Clave Componente	Resumen Narrativo
Componente	C1	Mecanismos de participación ciudadana implementados para la generación de espacios en los que la sociedad se entere, participa y decida sobre los proyectos para su municipio

Datos del Indicador

Denominación	Método de cálculo
Total de actas de las consultas ciudadanas para las obras de presupuesto participativo	(Número de actas de consultas ciudadanas (Realizado) / Número de actas de consultas ciudadanas (Programado)) * 100

Descripción del Indicador
Generar inclusión social, involucrar a la ciudadanía en la toma de decisiones para que se involucren en el presupuesto participativo

Tipo de Indicador	Gestión	Dimensión del Indicador	Eficacia	Año de Medición del Resultado	2023
Cobertura	Estatal	Frecuencia de Medición	Trimestral		

Desagregado meta valor por género						
Parámetros de semafORIZACIÓN		Meta Institucional	Meta Valor	Unidad de medida (meta valor)	Hombre	Mujer
0	59.99	60.00	79.99	80.00	130	100%
■	■	■	■	■	■	116
		Sentido del Indicador	Línea Base (meta valor)	Año (Línea base)		
		Ascendente	116	2019		

Variables del Indicador

Nombre de la Variable	Unidad de medida	Tipo de Acumulación
Número de actas de consultas ciudadanas (realizado)	Acta	Suma
Número de actas de consultas ciudadanas (programado)	Acta	Suma

Fuente de Información

Medios de verificación

Supuestos

Observaciones

Id_mir

- 1 El presente documento despliega la información perteneciente a los indicadores estratégicos y gestión de aquellos programas presupuestarios que proveen de bienes y servicios que generan valor público a la ciudadanía jalisciense
- 2 Se muestra el número del Componente relacionado con el indicador.

GOBIERNO DEL ESTADO DE JALISCO
PRESUPUESTO DE EGRESOS PARA EL EJERCICIO FISCAL 2023
Ficha Técnica de Indicador

Sistema de Evaluación del Desempeño (SED)

Gobierno del Estado de Jalisco Secretaría de la Hacienda Pública

Datos del Programa

Coinversión Social

Eje: Desarrollo Social

Tema: Pobreza y Desigualdad

¿Quién gasta?

36	Unidad Presupuestal	000	Unidad Responsable	00241	Unidad Ejecutora del Gasto
Secretaría de Planeación y Participación Ciudadana		Secretaría de Planeación y Participación Ciudadana		Unidad de Presupuesto Participativo	

¿Para qué se gasta?

Finalidad	Función	Subfunción
Desarrollo Social	Otros Asuntos Sociales	Otros Asuntos Sociales

Presupuesto asignado al Programa Presupuestario

Monto

Objetivos

Nivel	Clave Componente	Resumen Narrativo
Componente	03	Obras consolidadas con el apoyo gestionado entre sociedad y gobierno

Datos del Indicador

Denominación	Método de cálculo
Total de obras ganadoras de las consultas ciudadanas y con recursos programados para las mismas.	(Número de obras ganadoras (Realizado) / Número de obras ganadoras (Programado))*100

Descripción del Indicador
Obras ganadoras de Presupuesto Participativo para fortalecer y consolidar la relación entre gobierno y sociedad.

Tipo de Indicador	Gestión	Dimensión del Indicador	Eficacia	Año de Medición del Resultado	2023
Cobertura	Municipal	Frecuencia de Medición	Mensual		

Desagregado meta valor por género

Parámetros de semaforización						Meta Institucional	Meta Valor	Unidad de medida (meta valor)	Hombre	Mujer
0	59.99	60.00	79.99	80.00	130	100%	121	Obra	0.00	0.00
						Sentido del Indicador	Línea Base (meta valor)	Año (Línea base)		
						Ascendente	116	2019		

VARIABLES DEL INDICADOR

Nombre de la Variable	Unidad de medida	Tipo de Acumulación
Número de obras ganadoras (realizado)	Obra	Suma
Número de obras ganadoras (programado)	Obra	Suma

Fuente de Información

Medios de verificación

Supuestos

Observaciones

Id_mir

- 1 El presente documento despliega la información perteneciente a los indicadores estratégicos y gestión de aquellos programas presupuestarios que proveen de bienes y servicios que generan valor público a la ciudadanía jalisciense
- 2 Se muestra el número del Componente relacionado con el indicador.

GOBIERNO DEL ESTADO DE JALISCO
PRESUPUESTO DE EGRESOS PARA EL EJERCICIO FISCAL 2023
Ficha Técnica de Indicador

Sistema de Evaluación del Desempeño (SED)

Gobierno del Estado de Jalisco Secretaría de la Hacienda Pública

Datos del Programa

Coinversión Social

Eje: Desarrollo Social

Tema: Pobreza y Desigualdad

¿Quién gasta?

36	Unidad Presupuestal	000	Unidad Responsable	00241	Unidad Ejecutora del Gasto
Secretaría de Planeación y Participación Ciudadana		Secretaría de Planeación y Participación Ciudadana		Unidad de Presupuesto Participativo	

¿Para qué se gasta?

Finalidad	Función	Subfunción
Desarrollo Social	Otros Asuntos Sociales	Otros Asuntos Sociales

Presupuesto asignado al Programa Presupuestario

Monto

Objetivos

Nivel	Clave Componente	Resumen Narrativo
Componente	C2	Recurso disponible destinado por el municipio para el presupuesto participativo distribuido con base en la información de consulta ciudadana

Datos del Indicador

Denominación	Método de cálculo
Total de municipios con recursos de presupuesto participativo	$(\text{municipios con recursos de presupuesto participativo (Realizado)} / \text{municipios con recursos de presupuesto participativo (Programado)}) * 100$

Descripción del Indicador
Propiciar una distribución democrática de los recursos públicos del presupuesto participativo de que disponen los gobiernos Municipales y Estatal.

Tipo de Indicador	Gestión	Dimensión del Indicador	Eficacia	Año de Medición del Resultado	2023
Cobertura	Municipal	Frecuencia de Medición	Mensual		

Parámetros de semaforización						Desagregado meta valor por género				
0	59.99	60.00	79.99	80.00	130	Meta Institucional	Meta Valor	Unidad de medida (meta valor)	Hombre	Mujer
■	■	■	■	■	■	100%	125	Municipio	0.00	0.00
						Sentido del Indicador	Línea Base (meta valor)	Año (Línea base)		
						Ascendente	116	2019		

Variables del Indicador

Nombre de la Variable	Unidad de medida	Tipo de Acumulación
municipios con recursos de presupuesto participativo (realizado)	Municipio	Suma
municipios con recursos de presupuesto participativo (programado)	Municipio	Suma

Fuente de Información

Medios de verificación

Supuestos

Observaciones

Id_mir

- 1 El presente documento despliega la información perteneciente a los indicadores estratégicos y gestión de aquellos programas presupuestarios que proveen de bienes y servicios que generan valor público a la ciudadanía jalisciense
- 2 Se muestra el número del Componente relacionado con el indicador.

GOBIERNO DEL ESTADO DE JALISCO
PRESUPUESTO DE EGRESOS PARA EL EJERCICIO FISCAL 2023

Ficha Técnica de Indicador

Sistema de Evaluación del Desempeño (SED)

Gobierno del Estado de Jalisco Secretaría de la Hacienda Pública

Datos del Programa

Fondo Evalúa Jalisco

Eje: Gobierno efectivo e integridad pública Tema: Gobernanza para el Desarrollo

¿Quién gasta?

36	118	00526
Unidad Presupuestal	Unidad Responsable	Unidad Ejecutora del Gasto
Secretaría de Planeación y Participación Ciudadana	Fideicomiso Fondo Evalúa Jalisco	Fideicomiso Fondo Evalúa Jalisco

¿Para qué se gasta?

Finalidad	Función	Subfunción
Gobierno	Coordinación de la Política de Gobierno	Función Pública

Presupuesto asignado al Programa Presupuestario

Monto \$4,500,000.00

Objetivos

Nivel	Clave Componente	Resumen Narrativo
Fin		Contribuir a alcanzar con eficiencia, integridad y transparencia los resultados establecidos en el Plan Estatal de Gobernanza y Desarrollo, mediante la incorporación de procesos de participación ciudadana, profesionalización del servicio civil, innovación, control interno, monitoreo y evaluación.

Datos del Indicador

Denominación	Método de cálculo
Posición de Jalisco en la métrica de gobierno abierto	(Posición de Jalisco en la Métrica de Gobierno abierto, La Métrica analiza el acceso a la información que tienen las y los ciudadanos para conocer las acciones de gobierno y a su vez en qué medida es posible incidir en su gestión. (Realizado)/Posición de Jalisco en la Métrica de Gobierno abierto, La Métrica analiza el acceso a la información que tienen las y los ciudadanos para conocer las acciones de gobierno y a su vez en qué medida es posible incidir en su gestión. (Programado))*100

Descripción del Indicador
Se refiere a la posición de Jalisco en la Métrica de Gobierno abierto. La Métrica analiza el acceso a la información que tienen las y los ciudadanos para conocer las acciones de gobierno y, a su vez, en qué medida es posible incidir en su gestión.

Tipo de Indicador	Estratégico	Dimensión del Indicador	Eficacia
Cobertura	Estatal	Frecuencia de Medición	Anual
		Año de Medición del Resultado	2022

	Meta Institucional	Meta Valor	Unidad de medida (meta valor)	Hombre	Mujer
Parámetros de semaforización	100%	4	Posición	0.00	0.00
130 80.00 79.99 60.00 59.99 0	Sentido del Indicador	Línea Base (meta valor)	Año (Línea base)		
	Descendente	17	2021		

Variables del Indicador

Nombre de la Variable	Unidad de medida	Tipo de Acumulación
Posición de Jalisco en la Métrica de Gobierno abierto, La Métrica analiza el acceso a la información que tienen las y los ciudadanos para conocer las acciones de gobierno y a su vez en qué medida es posible incidir en su gestión. (realizado)	Posición	Valor presente
Posición de Jalisco en la Métrica de Gobierno abierto, La Métrica analiza el acceso a la información que tienen las y los ciudadanos para conocer las acciones de gobierno y a su vez en qué medida es posible incidir en su gestión. (programado)	Posición	Valor presente

Fuente de Información	INAI, CIDE. Informe de resultados de la Métrica de Gobierno Abierto, México 2022.
Medios de verificación	
Supuestos	
Observaciones	
Id_mir	38709

- 1 El presente documento despliega la información perteneciente a los indicadores estratégicos y gestión de aquellos programas presupuestarios que proveen de bienes y servicios que generan valor público a la ciudadanía jalisciense
- 2 Se muestra el número del Componente relacionado con el indicador.

2008

GOBIERNO DEL ESTADO DE JALISCO PRESUPUESTO DE EGRESOS PARA EL EJERCICIO FISCAL 2023 Ficha Técnica de Indicador

Sistema de Evaluación del Desempeño (SED)

Gobierno del Estado de JaliscoSecretaría de la Hacienda Pública

Datos del Programa

Fondo Evalúa Jalisco

Eje: Gobierno efectivo e integridad públicaTema: Gobernanza para el Desarrollo

¿Quién gasta?

36	Unidad Presupuestal	118	Unidad Responsable	00526	Unidad Ejecutora del Gasto
Secretaría de Planeación y Participación Ciudadana		Fideicomiso Fondo Evalúa Jalisco		Fideicomiso Fondo Evalúa Jalisco	

¿Para qué se gasta?

Finalidad	Función	Subfunción
Gobierno	Coordinación de la Política de Gobierno	Función Pública

Presupuesto asignado al Programa Presupuestario

Monto

Objetivos

Nivel	Clave Componente	Resumen Narrativo
Propósito		Las instituciones públicas consolidan un desempeño eficiente e incrementan el uso de las tecnologías de la información en las políticas públicas y proyectos del Gobierno del Estado de Jalisco

Datos del Indicador

Denominación Porcentaje de servidores públicos que asisten cuando menos a un evento de capacitación al año	Método de cálculo $(\text{Número de servidores públicos que asisten a por lo menos una capacitación al año (Realizado)} / \text{Número de servidores públicos que asisten a por lo menos una capacitación al año (Programado)}) * 100$
--	--

Descripción del Indicador
Es la proporción de servidores públicos que acuden cuando menos a un evento de capacitación, respecto del total de servidores públicos.

Tipo de Indicador	Estratégico	Dimensión del Indicador	Eficacia	Año de Medición del Resultado	2022
Cobertura	Estatal	Frecuencia de Medición	Mensual		

Desagregado meta valor por género

Parámetros de semaforización						Meta Institucional	Meta Valor	Unidad de medida (meta valor)	Hombre	Mujer
0	59.99	60.00	79.99	80.00	130	100%	21	Porcentaje	0.00	0.00
						Sentido del Indicador	Línea Base (meta valor)	Año (Línea base)		
						Ascendente	7	2021		

Variables del Indicador

Nombre de la Variable	Unidad de medida	Tipo de Acumulación
Número de servidores públicos que asisten a por lo menos una capacitación al año (realizado)	Porcentaje	Valor presente
Número de servidores públicos que asisten a por lo menos una capacitación al año (programado)	Porcentaje	Valor presente

Fuente de Información

Medios de verificación

Supuestos

Observaciones

Id_mir

- 1 El presente documento despliega la información perteneciente a los indicadores estratégicos y gestión de aquellos programas presupuestarios que proveen de bienes y servicios que generan valor público a la ciudadanía jalisciense
- 2 Se muestra el número del Componente relacionado con el indicador.

GOBIERNO DEL ESTADO DE JALISCO
PRESUPUESTO DE EGRESOS PARA EL EJERCICIO FISCAL 2023
Ficha Técnica de Indicador

Sistema de Evaluación del Desempeño (SED)

Gobierno del Estado de Jalisco Secretaría de la Hacienda Pública

Datos del Programa

Fondo Evalúa Jalisco

Eje: Gobierno efectivo e integridad pública Tema: Gobernanza para el Desarrollo

¿Quién gasta?

36	Unidad Presupuestal	118	Unidad Responsable	00526	Unidad Ejecutora del Gasto
Secretaría de Planeación y Participación Ciudadana		Fideicomiso Fondo Evalúa Jalisco		Fideicomiso Fondo Evalúa Jalisco	

¿Para qué se gasta?

Finalidad	Función	Subfunción
Gobierno	Coordinación de la Política de Gobierno	Función Pública

Presupuesto asignado al Programa Presupuestario

Monto

Objetivos

Nivel	Clave Componente	Resumen Narrativo
Componente	02	Agendas de mejora concluidas

Datos del Indicador

Denominación	Método de cálculo
Total de agendas de mejora concluidas	(Número de agendas de mejora concluidas (Realizado) / Número de agendas de mejora concluidas (Programado))*100

Descripción del Indicador
El indicador reporta la cantidad de planes de acción o agendas de mejora que han sido concluidas por las dependencias o unidades responsables de los programas evaluados.

Tipo de Indicador	Gestión	Dimensión del Indicador	Eficacia	Año de Medición del Resultado	2023
Cobertura	Estatal	Frecuencia de Medición	Trimestral		

Desagregado meta valor por género

Parámetros de semaforización						Meta Institucional	Meta Valor	Unidad de medida (meta valor)	Hombre	Mujer
0	59.99	60.00	79.99	80.00	130	100%	86	Agenda	0.00	0.00
						Sentido del Indicador	Línea Base (meta valor)	Año (Línea base)		
						Ascendente	71	2022		

VARIABLES DEL INDICADOR

Nombre de la Variable	Unidad de medida	Tipo de Acumulación
Número de agendas de mejora concluidas (realizado)	Agenda	Valor presente
Número de agendas de mejora concluidas (programado)	Agenda	Valor presente

Fuente de Información
Dirección de Evaluación para la Mejora Pública, Dirección General de Planeación y Evaluación Participativa, Secretaría de Planeación y Participación Ciudadana
<https://agendasdemejora.jalisco.gob.mx/>

Medios de verificación
Sistema de Agendas de Mejora, disponible en línea en: <https://agendasdemejora.jalisco.gob.mx/>

Supuestos
Las dependencias cuentan con interés de hacer mejoras en sus intervenciones públicas

Observaciones

Id_mir

- 1 El presente documento despliega la información perteneciente a los indicadores estratégicos y gestión de aquellos programas presupuestarios que proveen de bienes y servicios que generan valor público a la ciudadanía jalisciense
- 2 Se muestra el número del Componente relacionado con el indicador.

EL ESTADO DE JALISCO

PERIÓDICO OFICIAL

2010

GOBIERNO DEL ESTADO DE JALISCO PRESUPUESTO DE EGRESOS PARA EL EJERCICIO FISCAL 2023

Ficha Técnica de Indicador

Sistema de Evaluación del Desempeño (SED)

Gobierno del Estado de Jalisco		Secretaría de la Hacienda Pública	
Datos del Programa			
Fondo Evalúa Jalisco			
Eje: Gobierno efectivo e integridad pública		Tema: Gobernanza para el Desarrollo	
¿Quién gasta?			
36	Unidad Presupuestal	118	Unidad Responsable
Secretaría de Planeación y Participación Ciudadana		Fideicomiso Fondo Evalúa Jalisco	
		00526	Unidad Ejecutora del Gasto
		Fideicomiso Fondo Evalúa Jalisco	
¿Para qué se gasta?			
Finalidad	Función		Subfunción
Gobierno	Coordinación de la Política de Gobierno		Función Pública
Presupuesto asignado al Programa Presupuestario			
		Monto	\$4,500,000.00
Objetivos			
Nivel	Clave Componente	Resumen Narrativo	
Componente	01	Políticas públicas y programas estatales evaluados.	
Datos del Indicador			
Denominación		Método de cálculo	
Total de programas públicos evaluados		(Número de programas públicos evaluados (Realizado) / Número de programas públicos evaluados (Programado)) * 100	
Descripción del Indicador			
El indicador reporta el porcentaje de programas públicos del Gobierno del Estado que cuentan con al menos una evaluación, respecto del total de programas públicos registrados en el Sistema de Monitoreo de Acciones y Programas Públicos "Mis programas"			
Tipo de Indicador	Gestión	Dimensión del Indicador	Eficacia
Cobertura	Estatal	Frecuencia de Medición	Semestral
		Desagregado meta valor por género	
Parámetros de semaforización		Meta Institucional	Meta Valor
0	59.99	100%	36
60.00	79.99	Sentido del Indicador	Línea Base (meta valor)
80.00	130	Ascendente	23
		Unidad de medida (meta valor)	Año (Línea base)
		Evaluación	2021
		Unidad de medida (meta valor)	Desagregado meta valor por género
		Evaluación	0.00
		Evaluación	0.00
Variables del Indicador			
Nombre de la Variable		Unidad de medida	Tipo de Acumulación
Número de programas públicos evaluados (realizado)		Evaluación	Valor presente
Número de programas públicos evaluados (programado)		Evaluación	Valor presente
Fuente de Información		*Mis Programas: https://programas.app.jalisco.gob.mx/programas/sistemaDeProgramasPublicos Plataforma Evalúa Jalisco, sección de evaluaciones: (http://seplan.app.jalisco.gob.mx/evalua/evaluacion/listado-evaluaciones)	
Medios de verificación		Plataforma Evalúa Jalisco, sección de evaluaciones (https://evalua.jalisco.gob.mx/evaluacion/listado-evaluaciones); programa anual de evaluaciones (https://evalua.jalisco.gob.mx/)	
Supuestos		Los evaluadores externos cumplen con lo establecido en los términos de referencia	
Observaciones			
Id_mir		36119	

- 1 El presente documento despliega la información perteneciente a los indicadores estratégicos y gestión de aquellos programas presupuestarios que proveen de bienes y servicios que generan valor público a la ciudadanía jalisciense
- 2 Se muestra el número del Componente relacionado con el indicador.

GOBIERNO DEL ESTADO DE JALISCO
PRESUPUESTO DE EGRESOS PARA EL EJERCICIO FISCAL 2023

Ficha Técnica de Indicador

Sistema de Evaluación del Desempeño (SED)

Gobierno del Estado de Jalisco		Secretaría de la Hacienda Pública	
Datos del Programa			
Operación de la vigilancia vial.			
Eje: Desarrollo sostenible del territorio		Tema: Desarrollo Integral de Movilidad	
¿Quién gasta?			
37	Unidad Presupuestal	000	Unidad Responsable
Secretaría de Seguridad		Dirección General de Policía y Tránsito	
¿Para qué se gasta?			
Gobierno	Función	Subfunción	
Asuntos de Orden Público y de Seguridad Interior		Otros Asuntos de Orden Público y Seguridad	
Presupuesto asignado al Programa Presupuestario			
Monto		\$809,746,874.00	
Objetivos			
Nivel	Clave Componente	Resumen Narrativo	
Fin		Contribuir a garantizar el derecho humano a un ambiente sano, mediante la conservación de la biodiversidad y los servicios ecosistémicos sin comprometer el bienestar de las futuras generaciones y bajo los principios de equidad, derechos, justicia, cultura de la paz, e igualdad de oportunidades.	
Datos del Indicador			
Denominación		Método de cálculo	
Posición en el Índice de movilidad urbana		(Posición en el Índice de movilidad urbana (Realizado)/Posición en el Índice de movilidad urbana (Programado))*100	
Descripción del Indicador			
Se refiere a la posición de Jalisco en el índice que se construyó a partir de la medición y comparación de las condiciones de movilidad de las 20 ciudades mexicanas más importantes, así como de su capacidad para ofrecer alternativas de transporte atractivo, deseable y alcanzable para toda su población. Se busca medir qué tan competitiva es la movilidad; el principal eje rector es la distancia que un peatón o ciclista recorre en 30 minutos, considerando la calidad y los servicios ofrecidos en una zona con alta actividad económica.			
Tipo de Indicador	Estratégico	Dimensión del Indicador	Eficacia
Cobertura	Estatal	Frecuencia de Medición	Anual
		Año de Medición del Resultado	2022
Desagregado meta valor por género			
Parámetros de semaforización		Meta Institucional	Meta Valor
130	80.00	100%	2
79.99	60.00	Sentido del Indicador	Unidad de medida (meta valor)
59.99	0	Descendente	Posición
		Línea Base (meta valor)	Hombre
		3	0.00
		Año (Línea base)	Mujer
		2019	0.00
Variables del Indicador			
Nombre de la Variable		Unidad de medida	Tipo de Acumulación
Posición en el Índice de movilidad urbana (realizado)		Posición	Valor presente
Posición en el Índice de movilidad urbana (programado)		Posición	Valor presente
Fuente de Información			
IMCO. Índice de Movilidad Urbana 2019: Barrios mejor conectados para ciudades más equitativas.			
Medios de verificación			
Supuestos			
Observaciones			
Id_mir		33849	

- 1 El presente documento despliega la información perteneciente a los indicadores estratégicos y gestión de aquellos programas presupuestarios que proveen de bienes y servicios que generan valor público a la ciudadanía jalisciense
- 2 Se muestra el número del Componente relacionado con el indicador.

EL ESTADO DE JALISCO

PERIÓDICO OFICIAL

2012

GOBIERNO DEL ESTADO DE JALISCO PRESUPUESTO DE EGRESOS PARA EL EJERCICIO FISCAL 2023

Ficha Técnica de Indicador

Sistema de Evaluación del Desempeño (SED)

Gobierno del Estado de JaliscoSecretaría de la Hacienda Pública

Datos del Programa

Operación de la vigilancia vial.

Eje: Desarrollo sostenible del territorioTema: Desarrollo Integral de Movilidad

¿Quién gasta?

37	Unidad Presupuestal	000	Unidad Responsable	00311	Unidad Ejecutora del Gasto
	Secretaría de Seguridad		Secretaría de Seguridad		Dirección General de Policía y Tránsito

¿Para qué se gasta?

Finalidad	Función	Subfunción
Gobierno	Asuntos de Orden Público y de Seguridad Interior	Otros Asuntos de Orden Público y Seguridad

Presupuesto asignado al Programa Presupuestario

Monto\$809,746,874.00

Objetivos

Nivel	Clave Componente	Resumen Narrativo
Propósito		Las y los habitantes jaliscienses cuentan con modelo integral de movilidad que garantiza su desplazamiento con calidad, seguridad, accesibilidad, oportunidad y eficiencia, procurando un sistema integrado y multimodal, que considera la movilidad activa y un esquema de reducción de emisiones.

Datos del Indicador

Denominación	Método de cálculo
Víctimas mortales relacionadas con el transporte público	(Víctimas mortales relacionadas con el transporte público (Realizado)/Víctimas mortales relacionadas con el transporte público (Programado))*100

Descripción del Indicador
Se refiere al número de muertes ocurridas en personas de cualquier edad en donde se ve involucrado el transporte público.

Tipo de Indicador	Estratégico	Dimensión del Indicador	Eficacia	Año de Medición del Resultado	2022
Cobertura	Estatál	Frecuencia de Medición	Anual		

Parámetros de semaforización	Meta Institucional	Meta Valor	Unidad de medida (meta valor)	Desagregado meta valor por género	
	100%	23	Persona	Hombre	Mujer
130 80.00 79.99 60.00 59.99 0	Sentido del Indicador	Línea Base (meta valor)	Año (Línea base)		
 	Descendente	23	2021		

Variables del Indicador

Nombre de la Variable	Unidad de medida	Tipo de Acumulación
Víctimas mortales relacionadas con el transporte público (realizado)	Persona	Valor presente
Víctimas mortales relacionadas con el transporte público (programado)	Persona	Valor presente

Fuente de Información
Reportes de accidentes viales en donde participaron unidades de transporte público de la Dirección General Jurídica de la Secretaría del Transporte y cotejada con el Instituto Jalisciense de Ciencias Forenses. Cifras preliminares a diciembre de 2021.

Medios de verificación

Supuestos

Observaciones

Id_mir 33850

- 1 El presente documento despliega la información perteneciente a los indicadores estratégicos y gestión de aquellos programas presupuestarios que proveen de bienes y servicios que generan valor público a la ciudadanía jalisciense
- 2 Se muestra el número del Componente relacionado con el indicador.

GOBIERNO DEL ESTADO DE JALISCO
PRESUPUESTO DE EGRESOS PARA EL EJERCICIO FISCAL 2023

Ficha Técnica de Indicador

Sistema de Evaluación del Desempeño (SED)

Gobierno del Estado de Jalisco Secretaría de la Hacienda Pública

Datos del Programa

Operación de la vigilancia vial.

Eje: Desarrollo sostenible del territorio Tema: Desarrollo Integral de Movilidad

¿Quién gasta?

37	Unidad Presupuestal	000	Unidad Responsable	00311	Unidad Ejecutora del Gasto
	Secretaría de Seguridad		Secretaría de Seguridad		Dirección General de Policía y Tránsito

¿Para qué se gasta?

Finalidad	Función	Subfunción
Gobierno	Asuntos de Orden Público y de Seguridad Interior	Otros Asuntos de Orden Público y Seguridad

Presupuesto asignado al Programa Presupuestario

Monto

Objetivos

Nivel	Clave Componente	Resumen Narrativo
Componente	02	Accidentes viales atendidos en el Estado

Datos del Indicador

Denominación	Método de cálculo
Total Accidentes viales atendidos en el Estado	$(\text{Número de Accidentes viales atendidos en el Estado (Realizado)} / \text{Número de Accidentes viales atendidos en el Estado (Programado)}) * 100$

Descripción del Indicador

Este indicador mide los accidentes viales que atiende la policía vial en todo el Estado de Jalisco

Tipo de Indicador	Gestión	Dimensión del Indicador	Eficiencia	Año de Medición del Resultado	2023
Cobertura	Estatal	Frecuencia de Medición	Mensual		

Desagregado meta valor por género

	Meta Institucional	Meta Valor	Unidad de medida (meta valor)	Hombre	Mujer
	100%	6,600	Accidente	0.00	0.00

Parámetros de semaforización	Sentido del Indicador	Línea Base (meta valor)	Año (Línea base)												
<table style="display: inline-table; border: none;"> <tr> <td style="border: 1px solid black; padding: 2px;">0</td> <td style="border: 1px solid black; padding: 2px;">59.99</td> <td style="border: 1px solid black; padding: 2px;">60.00</td> <td style="border: 1px solid black; padding: 2px;">79.99</td> <td style="border: 1px solid black; padding: 2px;">80.00</td> <td style="border: 1px solid black; padding: 2px;">130</td> </tr> <tr> <td style="background-color: red; width: 15px; height: 15px;"></td> <td style="background-color: red; width: 15px; height: 15px;"></td> <td style="background-color: yellow; width: 15px; height: 15px;"></td> <td style="background-color: yellow; width: 15px; height: 15px;"></td> <td style="background-color: green; width: 15px; height: 15px;"></td> <td style="background-color: green; width: 15px; height: 15px;"></td> </tr> </table>	0	59.99	60.00	79.99	80.00	130							Ascendente	700,000	2019
0	59.99	60.00	79.99	80.00	130										

Variables del Indicador

Nombre de la Variable	Unidad de medida	Tipo de Acumulación
Número de Accidentes viales atendidos en el Estado (realizado)	Accidente	Suma
Número de Accidentes viales atendidos en el Estado (programado)	Accidente	Suma

Fuente de Información

Medios de verificación

Supuestos

Observaciones

Id_mir

- 1 El presente documento despliega la información perteneciente a los indicadores estratégicos y gestión de aquellos programas presupuestarios que proveen de bienes y servicios que generan valor público a la ciudadanía jalisciense
- 2 Se muestra el número del Componente relacionado con el indicador.

2014

GOBIERNO DEL ESTADO DE JALISCO PRESUPUESTO DE EGRESOS PARA EL EJERCICIO FISCAL 2023 Ficha Técnica de Indicador

Sistema de Evaluación del Desempeño (SED)

Gobierno del Estado de JaliscoSecretaría de la Hacienda Pública

Datos del Programa

Operación de la vigilancia vial.

Eje: Desarrollo sostenible del territorioTema: Desarrollo Integral de Movilidad

¿Quién gasta?

37	Unidad Presupuestal	000	Unidad Responsable	00311	Unidad Ejecutora del Gasto
	Secretaría de Seguridad		Secretaría de Seguridad		Dirección General de Policía y Tránsito

¿Para qué se gasta?

Finalidad	Función	Subfunción
Gobierno	Asuntos de Orden Público y de Seguridad Interior	Otros Asuntos de Orden Público y Seguridad

Presupuesto asignado al Programa Presupuestario

Monto\$809,746,874.00

Objetivos

Nivel	Clave Componente	Resumen Narrativo
Componente	01	Servicios de vigilancia vial realizados en el estado

Datos del Indicador

Denominación	Método de cálculo
Total de servicios de vigilancia vial realizados en el Estado	(Número de Servicios de vigilancia vial realizados en el Estado (Realizado) / Número de Servicios de vigilancia vial realizados en el Estado (Programado))*100

Descripción del Indicador

Este indicador mide los servicios de vigilancia vial asignados AMG y en el interior del Estado, para la seguridad de los ciudadanos

Tipo de Indicador	Gestión	Dimensión del Indicador	Eficiencia	Año de Medición del Resultado	2023
Cobertura	Estatal	Frecuencia de Medición	Mensual		

		Meta Institucional		Meta Valor		Unidad de medida (meta valor)		Desagregado meta valor por género		
		100%	640,000	Servicio	Hombre	Mujer				
		0	59.99	60.00	79.99	80.00	130			
		■	■	■	■	■				
		Sentido del Indicador	Línea Base (meta valor)	Año (Línea base)						
		Ascendente	640,000	2019						

Variables del Indicador

Nombre de la Variable	Unidad de medida	Tipo de Acumulación
Número de Servicios de vigilancia vial realizados en el Estado (realizado)	Servicio	Suma
Número de Servicios de vigilancia vial realizados en el Estado (programado)	Servicio	Suma

Fuente de Información Dirección General de Policía y Tránsito

Medios de verificación Informes de la Dirección General de Policía y Tránsito

Supuestos Las personas transitan en las vialidades de jurisdicción del Estado.

Observaciones

Id_mir 34894

- 1 El presente documento despliega la información perteneciente a los indicadores estratégicos y gestión de aquellos programas presupuestarios que proveen de bienes y servicios que generan valor público a la ciudadanía jalisciense
- 2 Se muestra el número del Componente relacionado con el indicador.

GOBIERNO DEL ESTADO DE JALISCO
PRESUPUESTO DE EGRESOS PARA EL EJERCICIO FISCAL 2023
Ficha Técnica de Indicador

Sistema de Evaluación del Desempeño (SED)

Gobierno del Estado de Jalisco Secretaría de la Hacienda Pública

Datos del Programa

Operación de la vigilancia vial.

Eje: Desarrollo sostenible del territorio Tema: Desarrollo Integral de Movilidad

¿Quién gasta?

37	Unidad Presupuestal	000	Unidad Responsable	00311	Unidad Ejecutora del Gasto
	Secretaría de Seguridad		Secretaría de Seguridad		Dirección General de Policía y Tránsito

¿Para qué se gasta?

Finalidad	Función	Subfunción
Gobierno	Asuntos de Orden Público y de Seguridad Interior	Otros Asuntos de Orden Público y Seguridad

Presupuesto asignado al Programa Presupuestario

Monto \$809,746,874.00

Objetivos

Nivel	Clave Componente	Resumen Narrativo
Componente	E3	Cédulas de notificación de infracción elaboradas a los conductores

Datos del Indicador

Denominación	Método de cálculo
Total de cédulas de notificación de infracción elaboradas	(Número de cédulas de notificación de infracción elaboradas (Realizado) / Número de cédulas de notificación de infracción elaboradas (Programado))*100

Descripción del Indicador
Este indicador mide las sanciones viales aplicadas a conductores infractores

Tipo de Indicador	Gestión	Dimensión del Indicador	Eficiencia	Año de Medición del Resultado	2023
Cobertura	Estatál	Frecuencia de Medición	Mensual		

Desagregado meta valor por género						
Parámetros de semaforización		Meta Institucional	Meta Valor	Unidad de medida (meta valor)	Hombre	Mujer
0	59.99	100%	700,000	Cédula	0.00	0.00
60.00	79.99	Sentido del Indicador	Línea Base (meta valor)	Año (Línea base)		
80.00	130	Ascendente	700,000	2019		

Variables del Indicador

Nombre de la Variable	Unidad de medida	Tipo de Acumulación
Número de cédulas de notificación de infracción elaboradas (realizado)	Cédula	Suma
Número de cédulas de notificación de infracción elaboradas (programado)	Cédula	Suma

Fuente de Información Dirección General de Policía y Tránsito

Medios de verificación Informes de la Dirección General de Policía y Tránsito

Supuestos Los conductores que transitan por las vialidades del Estado e infringen la normatividad vigente en materia de movilidad.

Observaciones

Id_mir 35000

- 1 El presente documento despliega la información perteneciente a los indicadores estratégicos y gestión de aquellos programas presupuestarios que proveen de bienes y servicios que generan valor público a la ciudadanía jalisciense
- 2 Se muestra el número del Componente relacionado con el indicador.

EL ESTADO DE JALISCO

PERIÓDICO OFICIAL

2016

GOBIERNO DEL ESTADO DE JALISCO PRESUPUESTO DE EGRESOS PARA EL EJERCICIO FISCAL 2023 Ficha Técnica de Indicador

Sistema de Evaluación del Desempeño (SED)						
Gobierno del Estado de Jalisco			Secretaría de la Hacienda Pública			
Datos del Programa						
Operativo Salvando Vidas						
Eje: Desarrollo sostenible del territorio			Tema: Desarrollo Integral de Movilidad			
¿Quién gasta?						
37	Unidad Presupuestal	000	Unidad Responsable	00311	Unidad Ejecutora del Gasto	
Secretaría de Seguridad		Secretaría de Seguridad		Dirección General de Policía y Tránsito		
¿Para qué se gasta?						
Finalidad		Función		Subfunción		
Gobierno		Asuntos de Orden Público y de Seguridad Interior		Otros Asuntos de Orden Público y Seguridad		
Presupuesto asignado al Programa Presupuestario						
Monto						
\$80,305,692.00						
Objetivos						
Nivel	Clave Componente	Resumen Narrativo				
Fin		Contribuir a garantizar el derecho humano a un ambiente sano, mediante la conservación de la biodiversidad y los servicios ecosistémicos sin comprometer el bienestar de las futuras generaciones y bajo los principios de equidad, derechos, justicia, cultura de la paz, e igualdad de oportunidades.				
Datos del Indicador						
Denominación			Método de cálculo			
Posición en el Subíndice Manejo Sustentable del Medio Ambiente del Índice de Competitividad, IMCO			(Posición en el Subíndice Manejo Sustentable del Medio Ambiente del Índice de Competitividad, IMCO (Realizado)/Posición en el Subíndice Manejo Sustentable del Medio Ambiente del Índice de Competitividad, IMCO (Programado))*100			
Descripción del Indicador						
A través de 11 indicadores, este subíndice califica la capacidad de las entidades para interactuar de manera sostenible con el entorno natural en el que se ubican, y así aprovechar los recursos naturales de los que disponen. El subíndice también mide el grado de sustentabilidad de las empresas privadas ubicadas en las distintas entidades del país.						
Tipo de Indicador	Estratégico	Dimensión del Indicador	Eficacia	Año de Medición del Resultado	2022	
Cobertura	Estatál	Frecuencia de Medición	Anual			
Desagregado meta valor por género						
Parámetros de semaforización		Meta Institucional	Meta Valor	Unidad de medida (meta valor)	Hombre	Mujer
130	80.00	79.99	60.00	59.99	0	
		Sentido del Indicador	Línea Base (meta valor)	Año (Línea base)		
		Descendente	4	2021		
Variables del Indicador						
Nombre de la Variable			Unidad de medida	Tipo de Acumulación		
Posición en el Subíndice Manejo Sustentable del Medio Ambiente del Índice de Competitividad, IMCO (realizado)			Posición	Valor presente		
Posición en el Subíndice Manejo Sustentable del Medio Ambiente del Índice de Competitividad, IMCO (programado)			Posición	Valor presente		
Fuente de Información						
IMCO, Índice de Competitividad Estatal, 2022.						
Medios de verificación						
Supuestos						
Observaciones						
Id_mir	33851					

- 1 El presente documento despliega la información perteneciente a los indicadores estratégicos y gestión de aquellos programas presupuestarios que proveen de bienes y servicios que generan valor público a la ciudadanía jalisciense
- 2 Se muestra el número del Componente relacionado con el indicador.

GOBIERNO DEL ESTADO DE JALISCO
PRESUPUESTO DE EGRESOS PARA EL EJERCICIO FISCAL 2023
Ficha Técnica de Indicador

Sistema de Evaluación del Desempeño (SED)

Gobierno del Estado de Jalisco Secretaría de la Hacienda Pública

Datos del Programa

Operativo Salvando Vidas

Eje: Desarrollo sostenible del territorio Tema: Desarrollo Integral de Movilidad

¿Quien gasta?

37	Unidad Presupuestal	000	Unidad Responsable	00311	Unidad Ejecutora del Gasto
	Secretaría de Seguridad		Secretaría de Seguridad		Dirección General de Policía y Tránsito

¿Para qué se gasta?

Finalidad	Función	Subfunción
Gobierno	Asuntos de Orden Público y de Seguridad Interior	Otros Asuntos de Orden Público y Seguridad

Presupuesto asignado al Programa Presupuestario

Monto \$80,305,692.00

Objetivos

Nivel	Clave Componente	Resumen Narrativo
Propósito		Las y los habitantes jaliscienses cuentan con modelo integral de movilidad que garantiza su desplazamiento con calidad, seguridad, accesibilidad, oportunidad y eficiencia, procurando un sistema integrado y multimodal, que considera la movilidad activa y un esquema de reducción de emisiones.

Datos del Indicador

Denominación	Método de cálculo
Porcentaje de modernización del transporte público	$(\text{Porcentaje de modernización del transporte público (Realizado)} / \text{Porcentaje de modernización del transporte público (Programado)}) * 100$

Descripción del Indicador
El indicador establece el porcentaje de unidades de transporte público que han migrado del modelo hombre-camiión al nuevo sistema de empresa de transporte. _x000D_ _x000D_ La instauración de la Nueva Política Integral para el Reordenamiento, Reestructuración e Implementación del Sistema de Transporte Público ?Mi Transporte?, contempla la etapa para ?Recuperar la rectoría y el orden del transporte? y la etapa para ?Generar mecanismos sustentables para la renovación de flota?, mismas que se evalúan en este indicador por medio de un porcentaje de avance ponderado.

Tipo de Indicador	Estratégico	Dimensión del Indicador	Eficacia	Año de Medición del Resultado	2022
Cobertura	Estatal	Frecuencia de Medición	Trimestral		

Parámetros de semaforización		Meta Institucional	Meta Valor	Unidad de medida (meta valor)	Desagregado meta valor por género	
		100%	65	Porcentaje	Hombre	Mujer
0	59.99	60.00	79.99	80.00	130	
■	■	■	■	■	■	
		Sentido del Indicador	Línea Base (meta valor)	Año (Línea base)		
		Ascendente	47	2021		

Variables del Indicador

Nombre de la Variable	Unidad de medida	Tipo de Acumulación
Porcentaje de modernización del transporte público (realizado)	Porcentaje	Valor presente
Porcentaje de modernización del transporte público (programado)	Porcentaje	Valor presente

Fuente de Información Secretaría de Transporte. Gobierno de Jalisco, Cifras preliminares a marzo de 2022

Medios de verificación

Supuestos

Observaciones

Id_ mir 33980

- 1 El presente documento despliega la información perteneciente a los indicadores estratégicos y gestión de aquellos programas presupuestarios que proveen de bienes y servicios que generan valor público a la ciudadanía jalisciense
- 2 Se muestra el número del Componente relacionado con el indicador.

2018

GOBIERNO DEL ESTADO DE JALISCO PRESUPUESTO DE EGRESOS PARA EL EJERCICIO FISCAL 2023

Ficha Técnica de Indicador

Sistema de Evaluación del Desempeño (SED)

Gobierno del Estado de Jalisco		Secretaría de la Hacienda Pública	
Datos del Programa			
Operativo Salvando Vidas			
Eje: Desarrollo sostenible del territorio		Tema: Desarrollo Integral de Movilidad	
¿Quién gasta?			
37	Unidad Presupuestal	000	Unidad Responsable
Secretaría de Seguridad		00311	
Secretaría de Seguridad		Dirección General de Policía y Tránsito	
¿Para qué se gasta?			
Gobierno	Función	Subfunción	
Asuntos de Orden Público y de Seguridad Interior		Otros Asuntos de Orden Público y Seguridad	
Presupuesto asignado al Programa Presupuestario			
Monto		\$80,305,692.00	
Objetivos			
Nivel	Clave Componente	Resumen Narrativo	
Componente	01	Operativos de alcoholimetría implementados para inhibir la conducta de combinar alcohol y volante	
Datos del Indicador			
Denominación		Método de cálculo	
Total de operativos de alcoholimetría implementados		(Número de operativos de alcoholimetría implementados (Realizado) / Número de operativos de alcoholimetría implementados (Programado))*100	
Descripción del Indicador			
Este indicador mide los operativos de alcoholimetría implementados, en los puntos de control definidos para inhibir la conducta de combinar alcohol y volante			
Tipo de Indicador	Dimensión del Indicador	Año de Medición del Resultado	2023
Gestión	Eficiencia		
Cobertura	Frecuencia de Medición		
Regional	Mensual		
Parámetros de semaforización		Desagregado meta valor por género	
0	59.99	60.00	79.99
80.00	130		
100%	Meta Institucional	Meta Valor	Unidad de medida (meta valor)
1,760	100%	1,760	Operativo
Sentido del Indicador	Línea Base (meta valor)	Año (Línea base)	
Ascendente	1,760	2019	
Variables del Indicador			
Nombre de la Variable		Unidad de medida	Tipo de Acumulación
Número de operativos de alcoholimetría implementados (realizado)		Operativo	Suma
Número de operativos de alcoholimetría implementados (programado)		Operativo	Suma
Fuente de Información			
Informes del Área Responsable del Programa Salvando Vidas.			
Medios de verificación			
Informes de la Dirección General de Policía y Tránsito			
Supuestos			
Conductores combinan alcohol y volante			
Observaciones			
Id_mir	34889		

- 1 El presente documento despliega la información perteneciente a los indicadores estratégicos y gestión de aquellos programas presupuestarios que proveen de bienes y servicios que generan valor público a la ciudadanía jalisciense
- 2 Se muestra el número del Componente relacionado con el indicador.

GOBIERNO DEL ESTADO DE JALISCO
PRESUPUESTO DE EGRESOS PARA EL EJERCICIO FISCAL 2023

Ficha Técnica de Indicador

Sistema de Evaluación del Desempeño (SED)

Gobierno del Estado de Jalisco		Secretaría de la Hacienda Pública	
Datos del Programa			
Operativo Salvando Vidas			
Eje: Desarrollo sostenible del territorio		Tema: Desarrollo Integral de Movilidad	
¿Quién gasta?			
37	Unidad Presupuestal	000	Unidad Responsable
Secretaría de Seguridad		Dirección General de Policía y Tránsito	
¿Para qué se gasta?			
37	Unidad Ejecutora del Gasto	00311	Unidad Responsable
Gobierno		Otros Asuntos de Orden Público y Seguridad	
Presupuesto asignado al Programa Presupuestario			
Monto		\$80,305,692.00	
Objetivos			
Nivel	Clave Componente	Resumen Narrativo	
Componente		Mujeres y hombres retenidos en operativo de Alcohometría	
Datos del Indicador			
Denominación		Método de cálculo	
Total de hombres y mujeres retenidas en operativo de Alcohometría		(Número de hombres y mujeres retenidas en operativo de Alcohometría (Realizado) / Número de hombres y mujeres retenidas en operativo de Alcohometría (Programado))*100	
Descripción del Indicador			
Este indicador mide el total de personas - hombres y mujeres- retenidas en los operativos de alcohometría implementados, en los puntos de control definidos para inhibir la conducta de combinar alcohol y volante			
Tipo de Indicador	Gestión	Dimensión del Indicador	Eficiencia
Cobertura	Regional	Frecuencia de Medición	Mensual
		Desagregado meta valor por género	
Parámetros de semaforización		Meta Institucional	Meta Valor
0	59.99	100%	7,920
60.00	79.99	Sentido del Indicador	Unidad de medida (meta valor)
80.00	130	Ascendente	Persona
Unidad de medida (meta valor)		Línea Base (meta valor)	Año (Línea base)
0.00		7,920	2019
0.00			
Variables del Indicador			
Nombre de la Variable		Unidad de medida	Tipo de Acumulación
Número de hombres y mujeres retenidas en operativo de Alcohometría (realizado)		Persona	Suma
Número de hombres y mujeres retenidas en operativo de Alcohometría (programado)		Persona	Suma
Fuente de Información			
Informes del Área Responsable del Programa Salvando Vidas.			
Medios de verificación			
Informes de la Dirección General de Policía y Tránsito			
Supuestos			
Conductores combinan alcohol y volante que son detectados en los puntos de control del programa salvando vidas			
Observaciones			
Id_mir			
34890			

- 1 El presente documento despliega la información perteneciente a los indicadores estratégicos y gestión de aquellos programas presupuestarios que proveen de bienes y servicios que generan valor público a la ciudadanía jalisciense
- 2 Se muestra el número del Componente relacionado con el indicador.

EL ESTADO DE JALISCO

PERIÓDICO OFICIAL

2020

GOBIERNO DEL ESTADO DE JALISCO PRESUPUESTO DE EGRESOS PARA EL EJERCICIO FISCAL 2023 Ficha Técnica de Indicador

Sistema de Evaluación del Desempeño (SED)				
Gobierno del Estado de Jalisco			Secretaría de la Hacienda Pública	
Datos del Programa				
Profesionalización de los Servidores Públicos				
Eje: Seguridad ciudadana, justicia y estado de derecho			Tema: Seguridad Ciudadana	
¿Quién gasta?				
37	Unidad Presupuestal	000	Unidad Responsable	00314
Secretaría de Seguridad		Secretaría de Seguridad		Dirección General de Planeación y Profesionalización
¿Para qué se gasta?				
Gobierno	Finalidad	Asuntos de Orden Público y de Seguridad Interior	Función	Otros Asuntos de Orden Público y Seguridad
Subfunción				
Presupuesto asignado al Programa Presupuestario				
Monto		\$231,700.00		
Objetivos				
Fin	Nivel	Clave Componente	Resumen Narrativo	
			Contribuir a garantizar el derecho humano a un ambiente sano, mediante la conservación de la biodiversidad y los servicios ecosistémicos sin comprometer el bienestar de las futuras generaciones y bajo los principios de equidad, derechos, justicia, cultura de la paz, e igualdad de oportunidades.	
Datos del Indicador				
Denominación			Método de cálculo	
Posición en el Subíndice Manejo Sustentable del Medio Ambiente del Índice de Competitividad, IMCO			(Posición en el Subíndice Manejo Sustentable del Medio Ambiente del Índice de Competitividad, IMCO (Realizado)/Posición en el Subíndice Manejo Sustentable del Medio Ambiente del Índice de Competitividad, IMCO (Programado))*100	
Descripción del Indicador				
A través de 11 indicadores, este subíndice califica la capacidad de las entidades para interactuar de manera sostenible con el entorno natural en el que se ubican, y así aprovechar los recursos naturales de los que disponen. El subíndice también mide el grado de sustentabilidad de las empresas privadas ubicadas en las distintas entidades del país.				
Tipo de Indicador	Estratégico	Dimensión del Indicador	Eficacia	Año de Medición del Resultado
Cobertura	Estatal	Frecuencia de Medición	Anual	2022
Desagregado meta valor por género				
Parámetros de semaforización		Meta Institucional	Meta Valor	Unidad de medida (meta valor)
130	80.00	100%	3	Posición
79.99	60.00	Sentido del Indicador	Línea Base (meta valor)	Hombre
59.99	0	Descendente	4	Mujer
		Año (Línea base)		
		2021		
Variables del Indicador				
Nombre de la Variable			Unidad de medida	Tipo de Acumulación
Posición en el Subíndice Manejo Sustentable del Medio Ambiente del Índice de Competitividad, IMCO (realizado)			Posición	Valor presente
Posición en el Subíndice Manejo Sustentable del Medio Ambiente del Índice de Competitividad, IMCO (programado)			Posición	Valor presente
Fuente de Información				
IMCO, Índice de Competitividad Estatal, 2022.				
Medios de verificación				
Supuestos				
Observaciones				
Id_mir	33852			

- 1 El presente documento despliega la información perteneciente a los indicadores estratégicos y gestión de aquellos programas presupuestarios que proveen de bienes y servicios que generan valor público a la ciudadanía jalisciense
- 2 Se muestra el número del Componente relacionado con el indicador.

GOBIERNO DEL ESTADO DE JALISCO
PRESUPUESTO DE EGRESOS PARA EL EJERCICIO FISCAL 2023
Ficha Técnica de Indicador

Sistema de Evaluación del Desempeño (SED)

Gobierno del Estado de Jalisco Secretaría de la Hacienda Pública

Datos del Programa

Profesionalización de los Servidores Públicos

Eje: Seguridad ciudadana, justicia y estado de derecho Tema: Seguridad Ciudadana

¿Quién gasta?

37	Unidad Presupuestal	000	Unidad Responsable	00314	Unidad Ejecutora del Gasto
Secretaría de Seguridad		Secretaría de Seguridad		Dirección General de Planeación y Profesionalización	

¿Para qué se gasta?

Finalidad	Función	Subfunción
Gobierno	Asuntos de Orden Público y de Seguridad Interior	Otros Asuntos de Orden Público y Seguridad

Presupuesto asignado al Programa Presupuestario

Monto \$231,700.00

Objetivos

Nivel	Clave Componente	Resumen Narrativo
Propósito		Las y los habitantes jaliscienses cuentan con modelo integral de movilidad que garantiza su desplazamiento con calidad, seguridad, accesibilidad, oportunidad y eficiencia, procurando un sistema integrado y multimodal, que considera la movilidad activa y un esquema de reducción de emisiones.

Datos del Indicador

Denominación	Método de cálculo
Porcentaje de modernización del transporte público	$(\text{Porcentaje de modernización del transporte público (Realizado)} / \text{Porcentaje de modernización del transporte público (Programado)}) * 100$

Descripción del Indicador
El indicador establece el porcentaje de unidades de transporte público que han migrado del modelo hombre-camiión al nuevo sistema de empresa de transporte. _x000D_ _x000D_ La instauración de la Nueva Política Integral para el Reordenamiento, Reestructuración e Implementación del Sistema de Transporte Público ?Mi Transporte?, contempla la etapa para ?Recuperar la rectoría y el orden del transporte? y la etapa para ?Generar mecanismos sustentables para la renovación de flota?, mismas que se evalúan en este indicador por medio de un porcentaje de avance ponderado.

Tipo de Indicador	Estratégico	Dimensión del Indicador	Eficacia	Año de Medición del Resultado	2022
Cobertura	Estatal	Frecuencia de Medición	Trimestral		

Parámetros de semaforización		Meta Institucional	Meta Valor	Unidad de medida (meta valor)	Desagregado meta valor por género	
		100%	65	Porcentaje	Hombre	Mujer
0	59.99	60.00	79.99	80.00	130	
						
		Sentido del Indicador	Línea Base (meta valor)	Año (Línea base)		
		Ascendente	47	2021		

Variables del Indicador

Nombre de la Variable	Unidad de medida	Tipo de Acumulación
Porcentaje de modernización del transporte público (realizado)	Porcentaje	Valor presente
Porcentaje de modernización del transporte público (programado)	Porcentaje	Valor presente

Fuente de Información Secretaría de Transporte. Gobierno de Jalisco, Cifras preliminares a marzo de 2022

Medios de verificación

Supuestos

Observaciones

Id_ mir 38252

- 1 El presente documento despliega la información perteneciente a los indicadores estratégicos y gestión de aquellos programas presupuestarios que proveen de bienes y servicios que generan valor público a la ciudadanía jalisciense
- 2 Se muestra el número del Componente relacionado con el indicador.

2022

GOBIERNO DEL ESTADO DE JALISCO
PRESUPUESTO DE EGRESOS PARA EL EJERCICIO FISCAL 2023

Ficha Técnica de Indicador

Sistema de Evaluación del Desempeño (SED)

Gobierno del Estado de Jalisco		Secretaría de la Hacienda Pública	
Datos del Programa			
Profesionalización de los Servidores Públicos			
Eje: Seguridad ciudadana, justicia y estado de derecho		Tema: Seguridad Ciudadana	
¿Quién gasta?			
37	Unidad Presupuestal	000	Unidad Responsable
00314			Unidad Ejecutora del Gasto
Secretaría de Seguridad		Dirección General de Planeación y Profesionalización	
¿Para qué se gasta?			
Gobierno	Función	Subfunción	
Asuntos de Orden Público y de Seguridad Interior		Otros Asuntos de Orden Público y Seguridad	
Presupuesto asignado al Programa Presupuestario			
Monto		\$231,700.00	
Objetivos			
Nivel	Clave Componente	Resumen Narrativo	
Componente	01	Capacitación Institucional Interna y Externa Realizada	
Datos del Indicador			
Denominación		Método de cálculo	
Total de capacitaciones institucionales internas y externas realizadas		(Número de capacitaciones institucionales internas y externas realizadas (Realizado) / Número de capacitaciones institucionales internas y externas realizadas (Programado))*100	
Descripción del Indicador			
Son las capacitaciones institucionales especializadas y académicas ofertadas para las servidoras y servidores públicos de la dependencia			
Tipo de Indicador	Gestión	Dimensión del Indicador	Eficiencia
Cobertura	Estatal	Frecuencia de Medición	Trimestral
		Año de Medición del Resultado	2023
Desagregado meta valor por género			
Parámetros de semaforización		Meta Institucional	Meta Valor
0	59.99	100%	15
60.00	79.99	Sentido del Indicador	Unidad de medida (meta valor)
80.00	130	Ascendente	Capacitación
		Línea Base (meta valor)	Año (Línea base)
		15	2019
Variables del Indicador			
Nombre de la Variable		Unidad de medida	Tipo de Acumulación
Número de capacitaciones institucionales internas y externas realizadas (realizado)		Capacitación	Suma
Número de capacitaciones institucionales internas y externas realizadas (programado)		Capacitación	Suma
Fuente de Información			
Informes de la Dirección General de Planeación y Profesionalización, Informes de la Dirección Vial Metropolitana e Informes de la Dirección Vial de Delegaciones Foraneas.			
Medios de verificación			
Informes de la Dirección General de Planeación y Profesionalización			
Supuestos			
Existe interés del servidor público para acudir a capacitación			
Observaciones			
Id_mir		34888	
<p>1 El presente documento despliega la información perteneciente a los indicadores estratégicos y gestión de aquellos programas presupuestarios que proveen de bienes y servicios que generan valor público a la ciudadanía jalisciense</p> <p>2 Se muestra el número del Componente relacionado con el indicador.</p>			

GOBIERNO DEL ESTADO DE JALISCO
PRESUPUESTO DE EGRESOS PARA EL EJERCICIO FISCAL 2023

Ficha Técnica de Indicador

Sistema de Evaluación del Desempeño (SED)

Gobierno del Estado de Jalisco Secretaría de la Hacienda Pública

Datos del Programa

Profesionalización de los Servidores Públicos

Eje: Seguridad ciudadana, justicia y estado de derecho Tema: Seguridad Ciudadana

¿Quién gasta?

37	Unidad Presupuestal	000	Unidad Responsable	00314	Unidad Ejecutora del Gasto
Secretaría de Seguridad		Secretaría de Seguridad		Dirección General de Planeación y Profesionalización	

¿Para qué se gasta?

Finalidad	Función	Subfunción
Gobierno	Asuntos de Orden Público y de Seguridad Interior	Otros Asuntos de Orden Público y Seguridad

Presupuesto asignado al Programa Presupuestario

Monto

Objetivos

Nivel	Clave Componente	Resumen Narrativo
Componente	B2	Evaluaciones de Control de Confianza Aplicadas a Servidoras y Servidores Públicos

Datos del Indicador

Denominación	Método de cálculo
Total de evaluaciones de control de confianza aplicadas a servidoras y servidores públicos	$(\text{Números de evaluaciones de control de confianza aplicadas a servidoras y servidores públicos (Realizado)} / \text{Números de evaluaciones de control de confianza aplicadas a servidoras y servidores públicos (Programado)}) * 100$

Descripción del Indicador
Son las evaluaciones que se aplican al personal operativo (hombres y mujeres) para verificar que su conducta es la adecuada para el puesto que desempeña

Tipo de Indicador	Gestión	Dimensión del Indicador	Eficiencia	Año de Medición del Resultado	2023
Cobertura	Estatal	Frecuencia de Medición	Trimestral		

Desagregado meta valor por género

Parámetros de semaforización						Meta Institucional	Meta Valor	Unidad de medida (meta valor)	Desagregado meta valor por género	
0	59.99	60.00	79.99	80.00	130	100%	600	Evaluación	Hombre	Mujer
						Sentido del Indicador	Línea Base (meta valor)	Año (Línea base)	0.00	0.00
						Ascendente	No disponible	No disponible		

Variables del Indicador

Nombre de la Variable	Unidad de medida	Tipo de Acumulación
Números de evaluaciones de control de confianza aplicadas a servidoras y servidores públicos (realizado)	Evaluación	Suma
Números de evaluaciones de control de confianza aplicadas a servidoras y servidores públicos (programado)	Evaluación	Suma

Fuente de Información Informes de la Dirección General de Planeación y Profesionalización, Informes de la Dirección Vial Metropolitana e Informes de la Dirección Vial de Delegaciones Foraneas.

Medios de verificación Informes de la Dirección General de Planeación y Profesionalización

Supuestos Existe programa de evaluación de control de confianza.

Observaciones

Id_mir

- 1 El presente documento despliega la información perteneciente a los indicadores estratégicos y gestión de aquellos programas presupuestarios que proveen de bienes y servicios que generan valor público a la ciudadanía jalisciense
- 2 Se muestra el número del Componente relacionado con el indicador.

2024

GOBIERNO DEL ESTADO DE JALISCO PRESUPUESTO DE EGRESOS PARA EL EJERCICIO FISCAL 2023 Ficha Técnica de Indicador

Sistema de Evaluación del Desempeño (SED)						
Gobierno del Estado de Jalisco			Secretaría de la Hacienda Pública			
Datos del Programa						
Fortalecimiento Institucional de la Secretaría de Seguridad						
Eje: Seguridad ciudadana, justicia y estado de derecho			Tema: Seguridad Ciudadana			
¿Quién gasta?						
37	Unidad Presupuestal	000	Unidad Responsable	00331	Unidad Ejecutora del Gasto	
Secretaría de Seguridad		Secretaría de Seguridad		Dirección General de Administración de la Secretaría de Seguridad		
¿Para qué se gasta?						
Finalidad		Función		Subfunción		
Gobierno		Asuntos de Orden Público y de Seguridad Interior		Otros Asuntos de Orden Público y Seguridad		
Presupuesto asignado al Programa Presupuestario						
Monto			\$561,421,897.00			
Objetivos						
Nivel	Clave Componente	Resumen Narrativo				
Fin		Contribuir a promover la paz bajo el concepto de seguridad ciudadana mediante la coordinación eficaz de los sistemas de seguridad ciudadana, procuración e impartición de justicia, generando estabilidad social y democrática como fundamento para la construcción de una sociedad más libre en la que se protegen y observan los derechos humanos, se facilita el crecimiento económico incluyente y se protege el medio ambiente.				
Datos del Indicador						
Denominación			Método de cálculo			
Porcentaje de percepción de inseguridad			$(\text{Porcentaje de percepción de inseguridad (Realizado)} / \text{Porcentaje de percepción de inseguridad (Programado)}) * 100$			
Descripción del Indicador						
Este indicador muestra el porcentaje de la población de 18 años y más que se siente insegura en su entidad federativa.						
Tipo de Indicador	Estratégico	Dimensión del Indicador	Eficacia	Año de Medición del Resultado	2022	
Cobertura	Estatál	Frecuencia de Medición	Anual			
Desagregado meta valor por género						
Parámetros de semaforización		Meta Institucional	Meta Valor	Unidad de medida (meta valor)	Hombre	Mujer
130	80.00	79.99	60.00	59.99	0	
		Sentido del Indicador	Línea Base (meta valor)	Año (Línea base)		
		Descendente	76	2021		
Variables del Indicador						
Nombre de la Variable				Unidad de medida	Tipo de Acumulación	
Porcentaje de percepción de inseguridad (realizado)				Porcentaje	Valor presente	
Porcentaje de percepción de inseguridad (programado)				Porcentaje	Valor presente	
Fuente de Información	INEGI. Encuesta Nacional de Victimización y Percepción sobre Seguridad Pública (ENVIPE) 2021.					
Medios de verificación						
Supuestos						
Observaciones						
Id_mir	33705					

- 1 El presente documento despliega la información perteneciente a los indicadores estratégicos y gestión de aquellos programas presupuestarios que proveen de bienes y servicios que generan valor público a la ciudadanía jalisciense
- 2 Se muestra el número del Componente relacionado con el indicador.

GOBIERNO DEL ESTADO DE JALISCO PRESUPUESTO DE EGRESOS PARA EL EJERCICIO FISCAL 2023 Ficha Técnica de Indicador

Sistema de Evaluación del Desempeño (SED)

Gobierno del Estado de Jalisco Secretaría de la Hacienda Pública

Datos del Programa

Fortalecimiento Institucional de la Secretaría de Seguridad

Eje: Seguridad ciudadana, justicia y estado de derecho Tema: Seguridad Ciudadana

¿Quién gasta?

37	Unidad Presupuestal	000	Unidad Responsable	00331	Unidad Ejecutora del Gasto
Secretaría de Seguridad		Secretaría de Seguridad		Dirección General de Administración de la Secretaría de Seguridad	

¿Para qué se gasta?

Finalidad	Función	Subfunción
Gobierno	Asuntos de Orden Público y de Seguridad Interior	Otros Asuntos de Orden Público y Seguridad

Presupuesto asignado al Programa Presupuestario

Monto \$561,421,897.00

Objetivos

Nivel	Clave Componente	Resumen Narrativo
Propósito		Los sectores de la población jalisciense cuentan con mejoras en la seguridad ciudadana que redundan en su calidad de vida, con la promoción de una cultura policial con perspectiva de derechos humanos y enfoques diferenciados, apoyándose en el desarrollo, uso y aprovechamiento de las tecnologías de la información y comunicación (TICs), la participación ciudadana y la coordinación entre dependencias de los distintos órdenes de gobierno, para el diseño, implementación y seguimiento de políticas, programas, proyectos y acciones para la prevención y reinserción social.

Datos del Indicador

Denominación	Método de cálculo
Tasa de delitos del fuero común por cada cien mil habitantes	(Sumatoria de las averiguaciones previas iniciadas o carpetas de investigación de los delitos del fuero común de los 125 municipios del estado, entre la población total, multiplicado por 100 mil habitantes. (Realizado)/Sumatoria de las averiguaciones previas iniciadas o carpetas de investigación de los delitos del fuero común de los 125 municipios del estado, entre la población total, multiplicado por 100 mil habitantes. (Programado))*100

Descripción del Indicador

El indicador se refiere a los delitos del fuero común ocurridos por cada cien mil habitantes.

Tipo de Indicador	Estratégico	Dimensión del Indicador	Eficacia	Año de Medición del Resultado	2022
Cobertura	Estatal	Frecuencia de Medición	Mensual		

Desagregado meta valor por género

Parámetros de semaforización	Meta Institucional	Meta Valor	Unidad de medida (meta valor)	Hombre	Mujer
	<div style="display: flex; justify-content: space-around;"> 130 80.00 79.99 60.00 59.99 0 </div>	100%	1,510	Tasa	0.00
	Sentido del Indicador	Línea Base (meta valor)	Año (Línea base)		
	Descendente	1,514	2021		

Variables del Indicador

Nombre de la Variable	Unidad de medida	Tipo de Acumulación
Sumatoria de las averiguaciones previas iniciadas o carpetas de investigación de los delitos del fuero común de los 125 municipios del estado, entre la población total, multiplicado por 100 mil habitantes. (realizado)	Tasa	Valor presente
Sumatoria de las averiguaciones previas iniciadas o carpetas de investigación de los delitos del fuero común de los 125 municipios del estado, entre la población total, multiplicado por 100 mil habitantes. (programado)	Tasa	Valor presente

Fuente de Información Dirección de Planeación y Estadística. Fiscalía Estatal. Población tomada de las proyecciones de Población del CONAPO 2016-2050. México: Cifras preliminares 2022.

Medios de verificación

Supuestos

Observaciones

Id_mir 38259

- 1 El presente documento despliega la información perteneciente a los indicadores estratégicos y gestión de aquellos programas presupuestarios que proveen de bienes y servicios que generan valor público a la ciudadanía jalisciense
- 2 Se muestra el número del Componente relacionado con el indicador.

EL ESTADO DE JALISCO

PERIÓDICO OFICIAL

2026

GOBIERNO DEL ESTADO DE JALISCO PRESUPUESTO DE EGRESOS PARA EL EJERCICIO FISCAL 2023 Ficha Técnica de Indicador

Sistema de Evaluación del Desempeño (SED)

Gobierno del Estado de Jalisco Secretaría de la Hacienda Pública

Datos del Programa

Fortalecimiento Institucional de la Secretaría de Seguridad

Eje: Seguridad ciudadana, justicia y estado de derecho Tema: Seguridad Ciudadana

¿Quién gasta?

37	Unidad Presupuestal	000	Unidad Responsable	00331	Unidad Ejecutora del Gasto
Secretaría de Seguridad		Secretaría de Seguridad		Dirección General de Administración de la Secretaría de Seguridad	

¿Para qué se gasta?

Finalidad	Función	Subfunción
Gobierno	Asuntos de Orden Público y de Seguridad Interior	Otros Asuntos de Orden Público y Seguridad

Presupuesto asignado al Programa Presupuestario

Monto

Objetivos

Nivel	Clave Componente	Resumen Narrativo
Componente	04	Mantenimiento integral implementado en los equipos fijos e infraestructura física de los inmuebles de la Secretaría de Seguridad

Datos del Indicador

Denominación	Método de cálculo
Total de Servicio de Mantenimiento Integral	$(\text{Número de Mantenimiento realizado (Realizado)} / \text{Número de Mantenimiento programado (Programado)}) * 100$

Descripción del Indicador
Indica aquellos servicios mayores que se realizan en las diversas áreas de la Secretaría de Seguridad

Tipo de Indicador	Gestión	Dimensión del Indicador	Eficacia	Año de Medición del Resultado	2023
Cobertura	Estatal	Frecuencia de Medición	Trimestral		

Parámetros de semafORIZACIÓN	Meta Institucional	Meta Valor	Unidad de medida (meta valor)	Desagregado meta valor por género													
	100%	100	Mantenimiento	Hombre	Mujer												
<table style="width: 100%; text-align: center;"> <tr> <td style="width: 12.5%; border: 1px solid black;">0</td> <td style="width: 12.5%; border: 1px solid black;">59.99</td> <td style="width: 12.5%; border: 1px solid black;">60.00</td> <td style="width: 12.5%; border: 1px solid black;">79.99</td> <td style="width: 12.5%; border: 1px solid black;">80.00</td> <td style="width: 12.5%; border: 1px solid black;">130</td> </tr> <tr> <td style="background-color: red; width: 12.5%;"></td> <td style="background-color: red; width: 12.5%;"></td> <td style="background-color: yellow; width: 12.5%;"></td> <td style="background-color: yellow; width: 12.5%;"></td> <td style="background-color: green; width: 12.5%;"></td> <td style="background-color: green; width: 12.5%;"></td> </tr> </table>	0	59.99	60.00	79.99	80.00	130							Sentido del Indicador	Línea Base (meta valor)	Año (Línea base)		
0	59.99	60.00	79.99	80.00	130												
	Ascendente	100	2022														

Variables del Indicador

Nombre de la Variable	Unidad de medida	Tipo de Acumulación
Número de Mantenimiento realizado (realizado)	Mantenimiento	Suma
Número de Mantenimiento realizado (programado)	Mantenimiento	Suma

Fuente de Información

Medios de verificación

Supuestos

Observaciones

Id_mir

- 1 El presente documento despliega la información perteneciente a los indicadores estratégicos y gestión de aquellos programas presupuestarios que proveen de bienes y servicios que generan valor público a la ciudadanía jalisciense
- 2 Se muestra el número del Componente relacionado con el indicador.

GOBIERNO DEL ESTADO DE JALISCO
PRESUPUESTO DE EGRESOS PARA EL EJERCICIO FISCAL 2023
Ficha Técnica de Indicador

Sistema de Evaluación del Desempeño (SED)

Gobierno del Estado de Jalisco Secretaría de la Hacienda Pública

Datos del Programa

Fortalecimiento Institucional de la Secretaría de Seguridad

Eje: Seguridad ciudadana, justicia y estado de derecho Tema: Seguridad Ciudadana

¿Quién gasta?

37	Unidad Presupuestal	000	Unidad Responsable	00331	Unidad Ejecutora del Gasto
Secretaría de Seguridad		Secretaría de Seguridad		Dirección General de Administración de la Secretaría de Seguridad	

¿Para qué se gasta?

Finalidad	Función	Subfunción
Gobierno	Asuntos de Orden Público y de Seguridad Interior	Otros Asuntos de Orden Público y Seguridad

Presupuesto asignado al Programa Presupuestario

Monto

Objetivos

Nivel	Clave Componente	Resumen Narrativo
Componente	06	Programa implementado para la formación del recurso humano por competencia.

Datos del Indicador

Denominación	Método de cálculo
Total de personas capacitadas	(Número de Personal Administrativo Capacitado (Realizado) / Número de Personal Administrativo Capacitado (Programado)) * 100

Descripción del Indicador
Indica el número de personas de la Secretaría de Seguridad que recibieron capacitación

Tipo de Indicador	Gestión	Dimensión del Indicador	Calidad	Año de Medición del Resultado	2023
Cobertura	Estatal	Frecuencia de Medición	Trimestral		

Desagregado meta valor por género

Parámetros de semaforización											
0	59.99	60.00	79.99	80.00	130	100%	500	Personal	0.00	0.00	
						Sentido del Indicador	Línea Base (meta valor)	Año (Línea base)			
						Ascendente	500	2022			

Variables del Indicador

Nombre de la Variable	Unidad de medida	Tipo de Acumulación
Número de Personal Administrativo Capacitado (realizado)	Personal	Suma
Número de Personal Administrativo Capacitado (programado)	Personal	Suma

Fuente de Información

Medios de verificación

Supuestos

Observaciones

Id_mir

- 1 El presente documento despliega la información perteneciente a los indicadores estratégicos y gestión de aquellos programas presupuestarios que proveen de bienes y servicios que generan valor público a la ciudadanía jalisciense
- 2 Se muestra el número del Componente relacionado con el indicador.

2028

GOBIERNO DEL ESTADO DE JALISCO PRESUPUESTO DE EGRESOS PARA EL EJERCICIO FISCAL 2023

Ficha Técnica de Indicador

Sistema de Evaluación del Desempeño (SED)

Gobierno del Estado de Jalisco Secretaría de la Hacienda Pública

Datos del Programa

Fortalecimiento Institucional de la Secretaría de Seguridad

Eje: Seguridad ciudadana, justicia y estado de derecho Tema: Seguridad Ciudadana

¿Quién gasta?

37	Unidad Presupuestal	000	Unidad Responsable	00331	Unidad Ejecutora del Gasto
Secretaría de Seguridad	Secretaría de Seguridad	Secretaría de Seguridad	Dirección General de Administración de la Secretaría de Seguridad		

¿Para qué se gasta?

Finalidad	Función	Subfunción
Gobierno	Asuntos de Orden Público y de Seguridad Interior	Otros Asuntos de Orden Público y Seguridad

Presupuesto asignado al Programa Presupuestario

Monto \$561,421,897.00

Objetivos

Nivel	Clave Componente	Resumen Narrativo
Componente	10	Recursos humanos, financieros y materiales administrados y optimizados de manera eficiente e integral.

Datos del Indicador

Denominación	Método de cálculo
Total de reuniones de trabajo realizadas	(Número de Reuniones de trabajo (Realizado) / Número de Reuniones de trabajo (Programado))*100

Descripción del Indicador
Indica las reuniones que se llevan a cabo para la revisión del logro de metas administrativas de la Secretaría de Seguridad

Tipo de Indicador	Gestión	Dimensión del Indicador	Eficiencia	Año de Medición del Resultado	2023
Cobertura	Estatal	Frecuencia de Medición	Mensual		

Desagregado meta valor por género

Parámetros de semaforización						Meta Institucional	Meta Valor	Unidad de medida (meta valor)	Hombre	Mujer
0	59.99	60.00	79.99	80.00	130	100%	12	Reunión	0.00	0.00
						Sentido del Indicador	Línea Base (meta valor)	Año (Línea base)		
						Ascendente	12	2022		

Variables del Indicador

Nombre de la Variable	Unidad de medida	Tipo de Acumulación
Número de Reuniones de trabajo (realizado)	Reunión	Suma
Número de Reuniones de trabajo (programado)	Reunión	Suma

Fuente de Información Listas de asistencia y acuerdos. Dirección General de Administración.

Medios de verificación Lista de asistencia y acuerdos de reuniones de trabajo de la Dirección General de Administración.

Supuestos Existe coordinación en las diferentes instituciones para el adecuado cumplimiento de objetivos y metas.

Observaciones

Id_mir 34911

- 1 El presente documento despliega la información perteneciente a los indicadores estratégicos y gestión de aquellos programas presupuestarios que proveen de bienes y servicios que generan valor público a la ciudadanía jalisciense
- 2 Se muestra el número del Componente relacionado con el indicador.

GOBIERNO DEL ESTADO DE JALISCO
PRESUPUESTO DE EGRESOS PARA EL EJERCICIO FISCAL 2023
Ficha Técnica de Indicador

Sistema de Evaluación del Desempeño (SED)

Gobierno del Estado de Jalisco Secretaría de la Hacienda Pública

Datos del Programa

Fortalecimiento Institucional de la Secretaría de Seguridad

Eje: Seguridad ciudadana, justicia y estado de derecho Tema: Seguridad Ciudadana

¿Quién gasta?

37	Unidad Presupuestal	000	Unidad Responsable	00331	Unidad Ejecutora del Gasto
Secretaría de Seguridad		Secretaría de Seguridad		Dirección General de Administración de la Secretaría de Seguridad	

¿Para qué se gasta?

Finalidad	Función	Subfunción
Gobierno	Asuntos de Orden Público y de Seguridad Interior	Otros Asuntos de Orden Público y Seguridad

Presupuesto asignado al Programa Presupuestario

Monto

Objetivos

Nivel	Clave Componente	Resumen Narrativo
Componente	02	Análisis y Trámite de los Gastos implementados Mediante el Fondo Revolvente para la correcta rendición de cuentas.

Datos del Indicador

Denominación	Método de cálculo
Total de Informes de Fondo Revolvente	$(\text{Informes de Fondo Revolvente (Realizado)} / \text{Informes de Fondo Revolvente (Programado)}) * 100$

Descripción del Indicador
Se refiere a los informes que realiza la dirección de Recursos Financieros referente al Fondo Revolvente

Tipo de Indicador	Gestión	Dimensión del Indicador	Eficiencia	Año de Medición del Resultado	2023
Cobertura	Estatal	Frecuencia de Medición	Mensual		

Desagregado meta valor por género						
Parámetros de semaforización			Meta Institucional	Meta Valor	Unidad de medida (meta valor)	Desagregado meta valor por género
0	59.99	60.00	79.99	80.00	130	100%
0	59.99	60.00	79.99	80.00	130	12
			Sentido del Indicador	Línea Base (meta valor)	Año (Línea base)	Hombre
			Ascendente	12	2019	Mujer
					0.00	
					0.00	

Variables del Indicador

Nombre de la Variable	Unidad de medida	Tipo de Acumulación
Informes de Fondo Revolvente (realizado)	Informe	Suma
Informes de Fondo Revolvente (programado)	Informe	Suma

Fuente de Información

Medios de verificación

Supuestos

Observaciones

Id_mir

- 1 El presente documento despliega la información perteneciente a los indicadores estratégicos y gestión de aquellos programas presupuestarios que proveen de bienes y servicios que generan valor público a la ciudadanía jalisciense
- 2 Se muestra el número del Componente relacionado con el indicador.

GOBIERNO DEL ESTADO DE JALISCO PRESUPUESTO DE EGRESOS PARA EL EJERCICIO FISCAL 2023 Ficha Técnica de Indicador

Sistema de Evaluación del Desempeño (SED)						
Gobierno del Estado de Jalisco			Secretaría de la Hacienda Pública			
Datos del Programa						
Fortalecimiento Institucional de la Secretaría de Seguridad						
Eje: Seguridad ciudadana, justicia y estado de derecho			Tema: Seguridad Ciudadana			
¿Quién gasta?						
37	Unidad Presupuestal	000	Unidad Responsable	00331	Unidad Ejecutora del Gasto	
Secretaría de Seguridad		Secretaría de Seguridad		Dirección General de Administración de la Secretaría de Seguridad		
¿Para qué se gasta?						
Finalidad		Función		Subfunción		
Gobierno		Asuntos de Orden Público y de Seguridad Interior		Otros Asuntos de Orden Público y Seguridad		
Presupuesto asignado al Programa Presupuestario						
Monto \$561,421,897.00						
Objetivos						
Nivel	Clave Componente	Resumen Narrativo				
Componente	05	Equipamiento tecnológico para el desarrollo de Tecnologías de información implementadas en la Secretaría de Seguridad.				
Datos del Indicador						
Denominación			Método de cálculo			
Total de servicios de mantenimiento tecnológico			$(\text{Número de servicios tecnológicos (Realizado)} / \text{Número de servicios tecnológicos (Programado)}) * 100$			
Descripción del Indicador						
Indica el número de servicios que se realizaron a los diversos equipos tecnológicos de la Secretaría de Seguridad						
Tipo de Indicador	Gestión	Dimensión del Indicador	Eficacia	Año de Medición del Resultado	2023	
Cobertura	Estatal	Frecuencia de Medición	Mensual			
Desagregado meta valor por género						
Parámetros de semafORIZACIÓN		Meta Institucional	Meta Valor	Unidad de medida (meta valor)	Hombre	Mujer
0	59.99	100%	9,400	Servicio	0.00	0.00
60.00	79.99	Sentido del Indicador	Línea Base (meta valor)	Año (Línea base)		
80.00	130	Ascendente	12	2022		
Variables del Indicador						
Nombre de la Variable				Unidad de medida	Tipo de Acumulación	
Número de servicios tecnológicos (realizado)				Servicio	Suma	
Número de servicios tecnológicos (programado)				Servicio	Suma	
Fuente de Información						
Reportes de mantenimientos realizados. Dirección de Tecnologías de la Información de la Secretaría de Seguridad						
Medios de verificación						
Bitácora de solicitudes de mantenimiento tecnológico atendidas de la Dirección de Tecnologías de la Información						
Supuestos						
Existe una red institucional que funciona de manera adecuada						
Observaciones						
Id_ mir						
34918						
1	El presente documento despliega la información perteneciente a los indicadores estratégicos y gestión de aquellos programas presupuestarios que proveen de bienes y servicios que generan valor público a la ciudadanía jalisciense					
2	Se muestra el número del Componente relacionado con el indicador.					

GOBIERNO DEL ESTADO DE JALISCO
PRESUPUESTO DE EGRESOS PARA EL EJERCICIO FISCAL 2023

Ficha Técnica de Indicador

Sistema de Evaluación del Desempeño (SED)

Gobierno del Estado de Jalisco Secretaría de la Hacienda Pública

Datos del Programa

Prevención del Delito

Eje: Seguridad ciudadana, justicia y estado de derecho Tema: Prevención Social de las Violencias y la Delincuencia

¿Quién gasta?

37	Unidad Presupuestal	000	Unidad Responsable	00328	Unidad Ejecutora del Gasto
Secretaría de Seguridad		Secretaría de Seguridad		Dirección General de Prevención del Delito	

¿Para qué se gasta?

Finalidad	Función	Subfunción
Gobierno	Asuntos de Orden Público y de Seguridad Interior	Otros Asuntos de Orden Público y Seguridad

Presupuesto asignado al Programa Presupuestario

Monto \$9,892,643.00

Objetivos

Nivel	Clave Componente	Resumen Narrativo
Fin		Contribuir a promover la paz bajo el concepto de seguridad ciudadana mediante la coordinación eficaz de los sistemas de seguridad ciudadana, procuración e impartición de justicia, generando estabilidad social y democrática como fundamento para la construcción de una sociedad más libre en la que se protegen y observan los derechos humanos, se facilita el crecimiento económico incluyente y se protege el medio ambiente.

Datos del Indicador

Denominación	Método de cálculo
Porcentaje de percepción de inseguridad	$(\text{Porcentaje de percepción de inseguridad (Realizado)} / \text{Porcentaje de percepción de inseguridad (Programado)}) * 100$

Descripción del Indicador
Este indicador muestra el porcentaje de la población de 18 años y más que se siente insegura en su entidad federativa.

Tipo de Indicador	Estratégico	Dimensión del Indicador	Eficacia	Año de Medición del Resultado	2022
Cobertura	Estatál	Frecuencia de Medición	Anual		

Desagregado meta valor por género

Parámetros de semaforización						Meta Institucional	Meta Valor	Unidad de medida (meta valor)	Hombre	Mujer
130	80.00	79.99	60.00	59.99	0	100%	74	Porcentaje	0.00	0.00
						Sentido del Indicador	Línea Base (meta valor)	Año (Línea base)		
						Descendente	76	2021		

Variables del Indicador

Nombre de la Variable	Unidad de medida	Tipo de Acumulación
Porcentaje de percepción de inseguridad (realizado)	Porcentaje	Valor presente
Porcentaje de percepción de inseguridad (programado)	Porcentaje	Valor presente

Fuente de Información INEGI. Encuesta Nacional de Victimización y Percepción sobre Seguridad Pública (ENVIPE) 2021.

Medios de verificación

Supuestos

Observaciones

Id_mir 33746

- 1 El presente documento despliega la información perteneciente a los indicadores estratégicos y gestión de aquellos programas presupuestarios que proveen de bienes y servicios que generan valor público a la ciudadanía jalisciense
- 2 Se muestra el número del Componente relacionado con el indicador.

GOBIERNO DEL ESTADO DE JALISCO PRESUPUESTO DE EGRESOS PARA EL EJERCICIO FISCAL 2023

Ficha Técnica de Indicador

Sistema de Evaluación del Desempeño (SED)

Gobierno del Estado de Jalisco		Secretaría de la Hacienda Pública	
Datos del Programa			
Prevención del Delito			
Eje: Seguridad ciudadana, justicia y estado de derecho		Tema: Prevención Social de las Violencias y la Delincuencia	
¿Quién gasta?			
37	Unidad Presupuestal	000	Unidad Responsable
00328			Unidad Ejecutora del Gasto
Secretaría de Seguridad		Dirección General de Prevención del Delito	
¿Para qué se gasta?			
Finalidad	Función	Subfunción	
Gobierno	Asuntos de Orden Público y de Seguridad Interior	Otros Asuntos de Orden Público y Seguridad	
Presupuesto asignado al Programa Presupuestario			
Monto		\$9,892,643.00	
Objetivos			
Nivel	Clave Componente	Resumen Narrativo	
Propósito		La población jalisciense cuenta con una reducción de los factores de riesgo asociados con la delincuencia, promoviendo la colaboración intersectorial, la coordinación de acciones, el fortalecimiento de capacidades de los actores involucrados, y las acciones y estrategias de planeación, implementación, monitoreo y evaluación necesaria para prevenir y reducir las violencias y la delincuencia, con un enfoque de cultura de paz, legalidad, convivencia y participación ciudadana.	
Datos del Indicador			
Denominación		Método de cálculo	
Porcentaje de población de 18 años y más que se organiza con sus vecinos para resolver problemas de seguridad identificados en su entorno más cercano		(Relación porcentual de población de 18 años y más que se organiza con sus vecinos para resolver problemas de seguridad identificados en su entorno más cercano. (Realizado)/Relación porcentual de población de 18 años y más que se organiza con sus vecinos para resolver problemas de seguridad identificados en su entorno más cercano. (Programado))*100	
Descripción del Indicador			
Se refiere al porcentaje de población de 18 años y más que se organiza con sus vecinos para resolver problemas de seguridad identificados en su entorno más cercano.			
Tipo de Indicador	Estratégico	Dimensión del Indicador	Eficacia
Cobertura	Estatal	Frecuencia de Medición	Anual
		Año de Medición del Resultado	2022
Desagregado meta valor por género			
		Meta Institucional	Meta Valor
		Unidad de medida (meta valor)	Hombre
		Sentido del Indicador	Mujer
		Línea Base (meta valor)	Año (Línea base)
		Ascendente	36
		2021	
Variables del Indicador			
Nombre de la Variable		Unidad de medida	Tipo de Acumulación
Relación porcentual de población de 18 años y más que se organiza con sus vecinos para resolver problemas de seguridad identificados en su entorno más cercano. (realizado)		Porcentaje	Valor presente
Relación porcentual de población de 18 años y más que se organiza con sus vecinos para resolver problemas de seguridad identificados en su entorno más cercano. (programado)		Porcentaje	Valor presente
Fuente de Información		INEGI. Encuesta Nacional de Victimización y Percepción sobre Seguridad Pública (ENVIPE), 2021.	
Medios de verificación			
Supuestos			
Observaciones			
Id_mir	38264		

- 1 El presente documento despliega la información perteneciente a los indicadores estratégicos y gestión de aquellos programas presupuestarios que proveen de bienes y servicios que generan valor público a la ciudadanía jalisciense
- 2 Se muestra el número del Componente relacionado con el indicador.

GOBIERNO DEL ESTADO DE JALISCO
PRESUPUESTO DE EGRESOS PARA EL EJERCICIO FISCAL 2023

Ficha Técnica de Indicador

Sistema de Evaluación del Desempeño (SED)

Gobierno del Estado de Jalisco Secretaría de la Hacienda Pública

Datos del Programa

Prevención del Delito

Eje: Seguridad ciudadana, justicia y estado de derecho Tema: Prevención Social de las Violencias y la Delincuencia

¿Quién gasta?

37	Unidad Presupuestal	000	Unidad Responsable	00328	Unidad Ejecutora del Gasto
	Secretaría de Seguridad		Secretaría de Seguridad		Dirección General de Prevención del Delito

¿Para qué se gasta?

Finalidad	Función	Subfunción
Gobierno	Asuntos de Orden Público y de Seguridad Interior	Otros Asuntos de Orden Público y Seguridad

Presupuesto asignado al Programa Presupuestario

Monto \$9,892,643.00

Objetivos

Nivel	Clave Componente	Resumen Narrativo
Componente	H2	Modelos de Atención terapéutica implementadas para la atención a jóvenes en riesgo o en conflicto con la Ley

Datos del Indicador

Denominación	Método de cálculo
Porcentaje de capacitaciones brindadas para la atención focalizada de jóvenes en riesgo.	(Número de capacitaciones realizadas para la atención focalizada y especializada a jóvenes en riesgo. (Realizado) / Número de capacitaciones realizadas para la atención focalizada y especializada a jóvenes en riesgo. (Programado))*100

Descripción del Indicador
Porcentaje de capacitaciones brindadas a instituciones sobre modelos y medidas para la focalización y tratamiento de jóvenes con perfiles de riesgo.

Tipo de Indicador	Gestión	Dimensión del Indicador	Eficiencia	Año de Medición del Resultado	2023
Cobertura	Estatal	Frecuencia de Medición	Semestral		

Desagregado meta valor por género

Parámetros de semaforización		Meta Institucional	Meta Valor	Unidad de medida (meta valor)	Hombre	Mujer
		100%	6	Capacitación	0.00	0.00
0	59.99	60.00	79.99	80.00	130	
		Sentido del Indicador	Línea Base (meta valor)	Año (Línea base)		
		Ascendente	6	2020		

Variables del Indicador

Nombre de la Variable	Unidad de medida	Tipo de Acumulación
Número de capacitaciones realizadas para la atención focalizada y especializada a jóvenes en riesgo. (realizado)	Capacitación	Suma
Número de capacitaciones realizadas para la atención focalizada y especializada a jóvenes en riesgo. (programado)	Capacitación	Suma

Fuente de Información Listas de asistencia.

Medios de verificación Listas de asistencia que se encuentran en la Dirección General de Prevención del Delito

Supuestos Las instituciones muestran interés en adquirir capacidades para la atención y focalización sobre jóvenes con perfiles de riesgo.

Observaciones

Id_mir 35936

- 1 El presente documento despliega la información perteneciente a los indicadores estratégicos y gestión de aquellos programas presupuestarios que proveen de bienes y servicios que generan valor público a la ciudadanía jalisciense
- 2 Se muestra el número del Componente relacionado con el indicador.

GOBIERNO DEL ESTADO DE JALISCO PRESUPUESTO DE EGRESOS PARA EL EJERCICIO FISCAL 2023

Ficha Técnica de Indicador

Sistema de Evaluación del Desempeño (SED)

Gobierno del Estado de Jalisco		Secretaría de la Hacienda Pública	
Datos del Programa			
Prevención del Delito			
Eje: Seguridad ciudadana, justicia y estado de derecho		Tema: Prevención Social de las Violencias y la Delincuencia	
¿Quién gasta?			
37	Unidad Presupuestal	000	Unidad Responsable
Secretaría de Seguridad		00328	
Secretaría de Seguridad		Dirección General de Prevención del Delito	
¿Para qué se gasta?			
Gobierno	Función	Subfunción	
Asuntos de Orden Público y de Seguridad Interior		Otros Asuntos de Orden Público y Seguridad	
Presupuesto asignado al Programa Presupuestario			
Monto		\$9,892,643.00	
Objetivos			
Nivel	Clave Componente	Resumen Narrativo	
Componente	13	Acciones de capacitación realizadas para la atención de niños, niñas y adolescentes víctimas de violencia familiar.	
Datos del Indicador			
Denominación		Método de cálculo	
Total de capacitaciones en modelos de atención a niñas, niños y adolescentes víctimas de violencia familiar		(Número de capacitaciones sobre modelos de atención a niñas, niños y adolescentes víctimas para su acceso a la justicia, terapia, reparación y empoderamiento. (Realizado) / Número de capacitaciones sobre modelos de atención a niñas, niños y adolescentes víctimas para su acceso a la justicia, terapia, reparación y empoderamiento. (Programado))*100	
Descripción del Indicador			
Total de capacitaciones realizadas para la atención terapéutica y especializada para niñas, niños y adolescentes víctimas para su acceso a la justicia, reparación integral y empoderamiento.			
Tipo de Indicador	Gestión	Dimensión del Indicador	Eficiencia
Cobertura	Estatal	Frecuencia de Medición	Semestral
		Año de Medición del Resultado	2023
Desagregado meta valor por género			
Parámetros de semaforización		Meta Institucional	Meta Valor
0	59.99	100%	2
60.00	79.99	Unidad de medida (meta valor)	Unidad de medida (meta valor)
80.00	130	Capacitación	Capacitación
80.00	130	Hombr	Mujer
80.00	130	0.00	0.00
Sentido del Indicador		Línea Base (meta valor)	
Ascendente		2	
Año (Línea base)		2020	
Variables del Indicador			
Nombre de la Variable		Unidad de medida	Tipo de Acumulación
Número de capacitaciones sobre modelos de atención a niñas, niños y adolescentes víctimas para su acceso a la justicia, terapia, reparación y empoderamiento. (realizado)		Capacitación	Suma
Número de capacitaciones sobre modelos de atención a niñas, niños y adolescentes víctimas para su acceso a la justicia, terapia, reparación y empoderamiento. (programado)		Capacitación	Suma
Fuente de Información			
Listas de asistencia.			
Medios de verificación			
Listas de asistencia que se encuentran en la Dirección General de Prevención del Delito			
Supuestos			
Los municipios muestran interés en que su personal fortalezca sus conocimientos en la atención a las Niñas, Niños y Adolescentes víctimas de violencia familiar.			
Observaciones			
Id_mir		35937	

- 1 El presente documento despliega la información perteneciente a los indicadores estratégicos y gestión de aquellos programas presupuestarios que proveen de bienes y servicios que generan valor público a la ciudadanía jalisciense
- 2 Se muestra el número del Componente relacionado con el indicador.

GOBIERNO DEL ESTADO DE JALISCO
PRESUPUESTO DE EGRESOS PARA EL EJERCICIO FISCAL 2023
Ficha Técnica de Indicador

Sistema de Evaluación del Desempeño (SED)

Gobierno del Estado de Jalisco Secretaría de la Hacienda Pública

Datos del Programa

Prevención del Delito

Eje: Seguridad ciudadana, justicia y estado de derecho Tema: Prevención Social de las Violencias y la Delincuencia

¿Quién gasta?

37	Unidad Presupuestal	000	Unidad Responsable	00328	Unidad Ejecutora del Gasto
Secretaría de Seguridad		Secretaría de Seguridad		Dirección General de Prevención del Delito	

¿Para qué se gasta?

Finalidad	Función	Subfunción
Gobierno	Asuntos de Orden Público y de Seguridad Interior	Otros Asuntos de Orden Público y Seguridad

Presupuesto asignado al Programa Presupuestario

Monto \$9,892,643.00

Objetivos

Nivel	Clave Componente	Resumen Narrativo
Componente	G1	Mecanismos implementados para la prevención de la violencia de género contra mujeres, adolescentes y niñez víctimas de violencia por razón de género.

Datos del Indicador

Denominación	Método de cálculo
Total de acciones para la prevención de violencia de género.	(Acciones para la prevención de violencia de género. (Realizado) / Acciones para la prevención de violencia de género. (Programado))*100

Describe el indicador

Responde a las acciones que dan cumplimiento a la Alerta de Violencia de Género y a la Estrategia Emergente contra la violencia de género del Estado de Jalisco.

Tipo de Indicador	Gestión	Dimensión del Indicador	Eficiencia	Año de Medición del Resultado	2023
Cobertura	Estatal	Frecuencia de Medición	Semestral		

Desagregado meta valor por género

Parámetros de semaforización						Meta Institucional	Meta Valor	Unidad de medida (meta valor)	Hombre	Mujer
0	59.99	60.00	79.99	80.00	130	100%	328	Acción	0.00	0.00
						Sentido del Indicador	Línea Base (meta valor)	Año (Línea base)		
						Ascendente	No disponible	No disponible		

Variables del Indicador

Nombre de la Variable	Unidad de medida	Tipo de Acumulación
Acciones para la prevención de violencia de género. (realizado)	Acción	Suma
Acciones para la prevención de violencia de género. (programado)	Acción	Suma

Fuente de Información Reporte de acciones que se encuentran en la Dirección General de prevención del delito.

Medios de verificación Reporte de acciones que se encuentran en la Dirección General de prevención del delito

Supuestos La sociedad cuenta con la necesidad de tener una atención integral a la violencia de género.

Observaciones

Id_mir 38612

- 1 El presente documento despliega la información perteneciente a los indicadores estratégicos y gestión de aquellos programas presupuestarios que proveen de bienes y servicios que generan valor público a la ciudadanía jalisciense
- 2 Se muestra el número del Componente relacionado con el indicador.

EL ESTADO DE JALISCO

PERIÓDICO OFICIAL

2036

GOBIERNO DEL ESTADO DE JALISCO PRESUPUESTO DE EGRESOS PARA EL EJERCICIO FISCAL 2023

Ficha Técnica de Indicador

Sistema de Evaluación del Desempeño (SED)

Gobierno del Estado de JaliscoSecretaría de la Hacienda Pública

Datos del Programa

Prevención del Delito

Eje: Seguridad ciudadana, justicia y estado de derechoTema: Prevención Social de las Violencias y la Delincuencia

¿Quién gasta?

37	Unidad Presupuestal	000	Unidad Responsable	00328	Unidad Ejecutora del Gasto
Secretaría de Seguridad		Secretaría de Seguridad		Dirección General de Prevención del Delito	

¿Para qué se gasta?

Finalidad	Función	Subfunción
Gobierno	Asuntos de Orden Público y de Seguridad Interior	Otros Asuntos de Orden Público y Seguridad

Presupuesto asignado al Programa Presupuestario

Monto

Objetivos

Nivel	Clave Componente	Resumen Narrativo
Componente	H4	Fortalecimiento comunitario realizado para la prevención del delito.

Datos del Indicador

Denominación	Método de cálculo
Porcentaje de colonias atendidas con programas y estrategias de prevención	(Número de Colonias prioritarias atendidas con programas de prevención del delito (Realizado) / Número de Colonias prioritarias atendidas con programas de prevención del delito (Programado))*100

Descripción del Indicador
Colonias han recibido algún tipo de programa o estrategia para la prevención de la violencia o la delincuencia.

Tipo de Indicador	Gestión	Dimensión del Indicador	Eficiencia	Año de Medición del Resultado	2023
Cobertura	Estatal	Frecuencia de Medición	Semestral		

						Desagregado meta valor por género	
		Meta Institucional	Meta Valor	Unidad de medida (meta valor)	Hombre	Mujer	
Parámetros de semaforización		<input type="text" value="100%"/>	<input type="text" value="12"/>	<input type="text" value="Colonia"/>	<input type="text" value="0.00"/>	<input type="text" value="0.00"/>	
0	59.99	60.00	79.99	80.00	130		
							
		Sentido del Indicador	Línea Base (meta valor)	Año (Línea base)			
		<input type="text" value="Ascendente"/>	<input type="text" value="12"/>	<input type="text" value="2020"/>			

Variables del Indicador

Nombre de la Variable	Unidad de medida	Tipo de Acumulación
Número de Colonias prioritarias atendidas con programas de prevención del delito (realizado)	Colonia	Suma
Número de Colonias prioritarias atendidas con programas de prevención del delito (programado)	Colonia	Suma

Fuente de Información

Medios de verificación

Supuestos

Observaciones

Id_mir

- 1 El presente documento despliega la información perteneciente a los indicadores estratégicos y gestión de aquellos programas presupuestarios que proveen de bienes y servicios que generan valor público a la ciudadanía jalisciense
- 2 Se muestra el número del Componente relacionado con el indicador.

GOBIERNO DEL ESTADO DE JALISCO
PRESUPUESTO DE EGRESOS PARA EL EJERCICIO FISCAL 2023
Ficha Técnica de Indicador

Sistema de Evaluación del Desempeño (SED)

Gobierno del Estado de Jalisco Secretaría de la Hacienda Pública

Datos del Programa

Operaciones de vigilancia aérea y terrestre

Eje: Seguridad ciudadana, justicia y estado de derecho Tema: Seguridad Ciudadana

¿Quién gasta?

37	Unidad Presupuestal	000	Unidad Responsable	00336	Unidad Ejecutora del Gasto
	Secretaría de Seguridad		Secretaría de Seguridad		Despacho del Secretario de Seguridad

¿Para qué se gasta?

Finalidad	Función	Subfunción
Gobierno	Asuntos de Orden Público y de Seguridad Interior	Policía

Presupuesto asignado al Programa Presupuestario

Monto

Objetivos

Nivel	Clave Componente	Resumen Narrativo
Fin		Contribuir a promover la paz bajo el concepto de seguridad ciudadana mediante la coordinación eficaz de los sistemas de seguridad ciudadana, procuración e impartición de justicia, generando estabilidad social y democracia como fundamento para la construcción de una sociedad más libre en la que se protegen y observan los derechos humanos, se facilita el crecimiento económico incluyente y se protege el medio ambiente.

Datos del Indicador

Denominación Asistentes a bibliotecas públicas	Método de cálculo (Cuenta del total de visitas en cada una de las bibliotecas públicas del estado de Jalisco. (Realizado)/Cuenta del total de visitas en cada una de las bibliotecas públicas del estado de Jalisco. (Programado))*100
--	--

Descripción del Indicador
Este indicador se refiere a los usuarios de las bibliotecas públicas que forman parte de la Red Estatal.

Tipo de Indicador	Estratégico	Dimensión del Indicador	Eficacia	Año de Medición del Resultado	2022
Cobertura	Estatal	Frecuencia de Medición	Mensual		

Parámetros de semaforización	Meta Institucional	Meta Valor	Unidad de medida (meta valor)	Desagregado meta valor por género	
	Hombre	Mujer			
0 59.99 60.00 79.99 80.00 130	100%	559,544	Persona	0.00	0.00
	Sentido del Indicador	Línea Base (meta valor)	Año (Línea base)		
	Ascendente	529,387	2021		

Variables del Indicador

Nombre de la Variable	Unidad de medida	Tipo de Acumulación
Cuenta del total de visitas en cada una de las bibliotecas públicas del estado de Jalisco. (realizado)	Persona	Valor presente
Cuenta del total de visitas en cada una de las bibliotecas públicas del estado de Jalisco. (programado)	Persona	Valor presente

Fuente de Información	Secretaría de Cultura. Gobierno de Jalisco, cifras preliminares mayo 2022.
Medios de verificación	
Supuestos	
Observaciones	
Id_mir	37620

- 1 El presente documento despliega la información perteneciente a los indicadores estratégicos y gestión de aquellos programas presupuestarios que proveen de bienes y servicios que generan valor público a la ciudadanía jalisciense
- 2 Se muestra el número del Componente relacionado con el indicador.

GOBIERNO DEL ESTADO DE JALISCO PRESUPUESTO DE EGRESOS PARA EL EJERCICIO FISCAL 2023 Ficha Técnica de Indicador

Sistema de Evaluación del Desempeño (SED)

Gobierno del Estado de Jalisco Secretaría de la Hacienda Pública

Datos del Programa

Operaciones de vigilancia aérea y terrestre

Eje: Seguridad ciudadana, justicia y estado de derecho Tema: Seguridad Ciudadana

¿Quién gasta?

37	Unidad Presupuestal	000	Unidad Responsable	00336	Unidad Ejecutora del Gasto
Secretaría de Seguridad		Secretaría de Seguridad		Despacho del Secretario de Seguridad	

¿Para qué se gasta?

Finalidad	Función	Subfunción
Gobierno	Asuntos de Orden Público y de Seguridad Interior	Policía

Presupuesto asignado al Programa Presupuestario

Monto \$126,339,690.00

Objetivos

Nivel	Clave Componente	Resumen Narrativo
Propósito		Los sectores de la población jalisciense cuentan con mejoras en la seguridad ciudadana que redundan en su calidad de vida, con la promoción de una cultura policial con perspectiva de derechos humanos y enfoques diferenciados, apoyándose en el desarrollo, uso y aprovechamiento de las tecnologías de la información y comunicación (TICs), la participación ciudadana y la coordinación entre dependencias de los distintos órdenes de gobierno, para el diseño, implementación y seguimiento de políticas, programas, proyectos y acciones para la prevención y reinserción social.

Datos del Indicador

Denominación	Método de cálculo
Tasa de delitos del fuero común por cada cien mil habitantes	(Sumatoria de las averiguaciones previas iniciadas o carpetas de investigación de los delitos del fuero común de los 125 municipios del estado, entre la población total, multiplicado por 100 mil habitantes. (Realizado)/Sumatoria de las averiguaciones previas iniciadas o carpetas de investigación de los delitos del fuero común de los 125 municipios del estado, entre la población total, multiplicado por 100 mil habitantes. (Programado))* 100

Descripción del Indicador
El indicador se refiere a los delitos del fuero común ocurridos por cada cien mil habitantes.

Tipo de Indicador	Estratégico	Dimensión del Indicador	Eficacia	Año de Medición del Resultado	2022
Cobertura	Estatal	Frecuencia de Medición	Mensual		

Parámetros de semaforización	Desagregado meta valor por género																
	Meta Institucional	Meta Valor	Unidad de medida (meta valor)	Hombre	Mujer												
<table style="display: inline-table; border-collapse: collapse;"> <tr> <td style="border: 1px solid black; padding: 2px;">130</td> <td style="border: 1px solid black; padding: 2px;">80.00</td> <td style="border: 1px solid black; padding: 2px;">79.99</td> <td style="border: 1px solid black; padding: 2px;">60.00</td> <td style="border: 1px solid black; padding: 2px;">59.99</td> <td style="border: 1px solid black; padding: 2px;">0</td> </tr> <tr> <td style="background-color: red; width: 15px; height: 15px;"></td> <td style="background-color: red; width: 15px; height: 15px;"></td> <td style="background-color: yellow; width: 15px; height: 15px;"></td> <td style="background-color: yellow; width: 15px; height: 15px;"></td> <td style="background-color: green; width: 15px; height: 15px;"></td> <td style="background-color: green; width: 15px; height: 15px;"></td> </tr> </table>	130	80.00	79.99	60.00	59.99	0							100%	1,510	Tasa	0.00	0.00
130	80.00	79.99	60.00	59.99	0												
	Sentido del Indicador	Línea Base (meta valor)	Año (Línea base)														
	Descendente	1,514	2021														

Variables del Indicador

Nombre de la Variable	Unidad de medida	Tipo de Acumulación
Sumatoria de las averiguaciones previas iniciadas o carpetas de investigación de los delitos del fuero común de los 125 municipios del estado, entre la población total, multiplicado por 100 mil habitantes. (realizado)	Tasa	Valor presente
Sumatoria de las averiguaciones previas iniciadas o carpetas de investigación de los delitos del fuero común de los 125 municipios del estado, entre la población total, multiplicado por 100 mil habitantes. (programado)	Tasa	Valor presente

Fuente de Información	Dirección de Planeación y Estadística. Fiscalía Estatal. Población tomada de las proyecciones de Población del CONAPO 2016-2050. México: Cifras preliminares 2022.
Medios de verificación	
Supuestos	
Observaciones	
Id_mir	38265

- 1 El presente documento despliega la información perteneciente a los indicadores estratégicos y gestión de aquellos programas presupuestarios que proveen de bienes y servicios que generan valor público a la ciudadanía jalisciense
- 2 Se muestra el número del Componente relacionado con el indicador.

GOBIERNO DEL ESTADO DE JALISCO
PRESUPUESTO DE EGRESOS PARA EL EJERCICIO FISCAL 2023
Ficha Técnica de Indicador

Sistema de Evaluación del Desempeño (SED)

Gobierno del Estado de Jalisco Secretaría de la Hacienda Pública

Datos del Programa

Operaciones de vigilancia aérea y terrestre

Eje: Seguridad ciudadana, justicia y estado de derecho Tema: Seguridad Ciudadana

¿Quién gasta?

37	Unidad Presupuestal	000	Unidad Responsable	00336	Unidad Ejecutora del Gasto
	Secretaría de Seguridad		Secretaría de Seguridad		Despacho del Secretario de Seguridad

¿Para qué se gasta?

Finalidad	Función	Subfunción
Gobierno	Asuntos de Orden Público y de Seguridad Interior	Policía

Presupuesto asignado al Programa Presupuestario

Monto

Objetivos

Nivel	Clave Componente	Resumen Narrativo
Componente	01	Acciones de vigilancia y patrullaje general, realizados como acción preventiva para la incidencia delictiva

Datos del Indicador

Denominación	Método de cálculo
Total de acciones de vigilancia y patrullaje	(Número de recorridos de vigilancia y patrullaje (Realizado) / Número de recorridos de vigilancia y patrullaje (Programado))*100

Descripción del Indicador
Recorridos de vigilancia y patrullaje general realizados como acción preventiva en la incidencia delictiva

Tipo de Indicador	Gestión	Dimensión del Indicador	Eficiencia	Año de Medición del Resultado	2023
Cobertura	Estatal	Frecuencia de Medición	Mensual		

		Meta Institucional		Meta Valor	Unidad de medida (meta valor)	Desagregado meta valor por género	
		100%	900	Recorrido de vigilancia	Hombre	Mujer	
Parámetros de semaforización				Sentido del Indicador	Línea Base (meta valor)	Año (Línea base)	
0	59.99	60.00	79.99	Ascendente	550	2021	
■	■	■	■				

Variables del Indicador

Nombre de la Variable	Unidad de medida	Tipo de Acumulación
Número de recorridos de vigilancia y patrullaje (realizado)	Recorrido de vigilancia	Suma
Número de recorridos de vigilancia y patrullaje (programado)	Recorrido de vigilancia	Suma

Fuente de Información

Medios de verificación

Supuestos

Observaciones

Id_mir

- 1 El presente documento despliega la información perteneciente a los indicadores estratégicos y gestión de aquellos programas presupuestarios que proveen de bienes y servicios que generan valor público a la ciudadanía jalisciense
- 2 Se muestra el número del Componente relacionado con el indicador.

GOBIERNO DEL ESTADO DE JALISCO
PRESUPUESTO DE EGRESOS PARA EL EJERCICIO FISCAL 2023

Ficha Técnica de Indicador

Sistema de Evaluación del Desempeño (SED)

Gobierno del Estado de Jalisco Secretaría de la Hacienda Pública

Datos del Programa

Operaciones de vigilancia aérea y terrestre

Eje: Seguridad ciudadana, justicia y estado de derecho Tema: Seguridad Ciudadana

¿Quién gasta?

37	Unidad Presupuestal	000	Unidad Responsable	00336	Unidad Ejecutora del Gasto
Secretaría de Seguridad		Secretaría de Seguridad		Despacho del Secretario de Seguridad	

¿Para qué se gasta?

Finalidad	Función	Subfunción
Gobierno	Asuntos de Orden Público y de Seguridad Interior	Policía

Presupuesto asignado al Programa Presupuestario

Monto

Objetivos

Nivel	Clave Componente	Resumen Narrativo
Componente	02	Operaciones aéreas realizadas para la extinción de incendios

Datos del Indicador

Denominación	Método de cálculo
Total de operaciones de extinción de incendios realizados por el escuadrón táctico aéreo	$(\text{Número de Combates de Incendio (Realizado)} / \text{Número de Combates de Incendio (Programado)}) * 100$

Descripción del Indicador

Se cuenta con operativos aéreos destinados al combate de incendios forestales, que son difíciles de combatir por vía terrestre

Tipo de Indicador	Gestión	Dimensión del Indicador	Eficiencia	Año de Medición del Resultado	2023
Cobertura	Estatal	Frecuencia de Medición	Trimestral		

				Desagregado meta valor por género		
		Meta Institucional	Meta Valor	Unidad de medida (meta valor)	Hombre	Mujer
		100%	40	Operación	0.00	0.00
Parámetros de semafización		Sentido del Indicador	Línea Base (meta valor)	Año (Línea base)		
0	59.99	Ascendente	34	2021		
60.00	79.99					
80.00	130					

Variables del Indicador

Nombre de la Variable	Unidad de medida	Tipo de Acumulación
Número de Combates de Incendio (realizado)	Operación	Suma
Número de Combates de Incendio (programado)	Operación	Suma

Fuente de Información

Medios de verificación

Supuestos

Observaciones

Id_mir

- 1 El presente documento despliega la información perteneciente a los indicadores estratégicos y gestión de aquellos programas presupuestarios que proveen de bienes y servicios que generan valor público a la ciudadanía jalisciense
- 2 Se muestra el número del Componente relacionado con el indicador.

GOBIERNO DEL ESTADO DE JALISCO
PRESUPUESTO DE EGRESOS PARA EL EJERCICIO FISCAL 2023

Ficha Técnica de Indicador

Sistema de Evaluación del Desempeño (SED)

Gobierno del Estado de Jalisco Secretaría de la Hacienda Pública

Datos del Programa

Operaciones de vigilancia aérea y terrestre

Eje: Seguridad ciudadana, justicia y estado de derecho Tema: Seguridad Ciudadana

¿Quién gasta?

37	Unidad Presupuestal	000	Unidad Responsable	00336	Unidad Ejecutora del Gasto
	Secretaría de Seguridad		Secretaría de Seguridad		Despacho del Secretario de Seguridad

¿Para qué se gasta?

Finalidad	Función	Subfunción
Gobierno	Asuntos de Orden Público y de Seguridad Interior	Policía

Presupuesto asignado al Programa Presupuestario

Monto \$126,339,690.00

Objetivos

Nivel	Clave Componente	Resumen Narrativo
Componente	03	Operaciones tácticas y servicios aéreos realizados para apoyar a diferentes instancias gubernamentales

Datos del Indicador

Denominación	Método de cálculo
Total de operaciones de vuelo realizadas en apoyo a diversas dependencias	(Número de solicitudes atendidas a instancias de gobierno (Realizado) / Número de solicitudes atendidas a instancias de gobierno (Programado))*100

Descripción del Indicador

Operaciones aéreas tácticas y servicios aéreos realizados para apoyar a diferentes instancias gubernamentales

Tipo de Indicador	Gestión	Dimensión del Indicador	Eficiencia	Año de Medición del Resultado	2023
Cobertura	Estatal	Frecuencia de Medición	Mensual		

Desagregado meta valor por género

	Meta Institucional	Meta Valor	Unidad de medida (meta valor)	Hombre	Mujer
	100%	350	Solicitud	0.00	0.00

Parámetros de semaforización	Sentido del Indicador	Línea Base (meta valor)	Año (Línea base)
0 59.99 60.00 79.99 80.00 130	Ascendente	34	2021

Variables del Indicador

Nombre de la Variable	Unidad de medida	Tipo de Acumulación
Número de solicitudes atendidas a instancias de gobierno (realizado)	Solicitud	Suma
Número de solicitudes atendidas a instancias de gobierno (programado)	Solicitud	Suma

Fuente de Información Escuadrón Táctico Aéreo.

Medios de verificación Registro de bitácora en el Escuadrón Táctico Aéreo.

Supuestos Se cuenta con el mantenimiento e inspección adecuada para garantizar el óptimo funcionamiento de los helicópteros para el apoyo a diversas dependencias

Observaciones

Id_mir 37625

- 1 El presente documento despliega la información perteneciente a los indicadores estratégicos y gestión de aquellos programas presupuestarios que proveen de bienes y servicios que generan valor público a la ciudadanía jalisciense
- 2 Se muestra el número del Componente relacionado con el indicador.

GOBIERNO DEL ESTADO DE JALISCO
PRESUPUESTO DE EGRESOS PARA EL EJERCICIO FISCAL 2023

Ficha Técnica de Indicador

Sistema de Evaluación del Desempeño (SED)

Gobierno del Estado de Jalisco Secretaría de la Hacienda Pública

Datos del Programa

Operaciones de vigilancia aérea y terrestre

Eje: Seguridad ciudadana, justicia y estado de derecho Tema: Seguridad Ciudadana

¿Quién gasta?

37	Unidad Presupuestal	000	Unidad Responsable	00336	Unidad Ejecutora del Gasto
Secretaría de Seguridad		Secretaría de Seguridad		Despacho del Secretario de Seguridad	

¿Para qué se gasta?

Finalidad	Función	Subfunción
Gobierno	Asuntos de Orden Público y de Seguridad Interior	Policía

Presupuesto asignado al Programa Presupuestario

Monto

Objetivos

Nivel	Clave Componente	Resumen Narrativo
Componente	04	Operativos implementados para la recuperación de vehículos con reporte de robo

Datos del Indicador

Denominación	Método de cálculo
Total de operativos implementados para la recuperación de vehículos	$(\text{Número de vehículos recuperados (Realizado)} / \text{Número de vehículos recuperados (Programado)}) * 100$

Descripción del Indicador

Existen operativos de vigilancia y patrullaje para atender a la ciudadanía en la recuperación de vehículos robados

Tipo de Indicador	Gestión	Dimensión del Indicador	Eficiencia	Año de Medición del Resultado	2023
Cobertura	Estatal	Frecuencia de Medición	Mensual		

Desagregado meta valor por género

	Meta Institucional	Meta Valor	Unidad de medida (meta valor)	Hombre	Mujer
	100%	365	Vehículo	0.00	0.00

Parámetros de semaforización	Sentido del Indicador	Línea Base (meta valor)	Año (Línea base)												
<table style="display: inline-table; border: none;"> <tr> <td style="border: 1px solid black; padding: 2px;">0</td> <td style="border: 1px solid black; padding: 2px;">59.99</td> <td style="border: 1px solid black; padding: 2px;">60.00</td> <td style="border: 1px solid black; padding: 2px;">79.99</td> <td style="border: 1px solid black; padding: 2px;">80.00</td> <td style="border: 1px solid black; padding: 2px;">130</td> </tr> <tr> <td style="background-color: red; width: 15px; height: 15px;"></td> <td style="background-color: red; width: 15px; height: 15px;"></td> <td style="background-color: yellow; width: 15px; height: 15px;"></td> <td style="background-color: yellow; width: 15px; height: 15px;"></td> <td style="background-color: green; width: 15px; height: 15px;"></td> <td style="background-color: green; width: 15px; height: 15px;"></td> </tr> </table>	0	59.99	60.00	79.99	80.00	130							Ascendente	34	2021
0	59.99	60.00	79.99	80.00	130										

Variables del Indicador

Nombre de la Variable	Unidad de medida	Tipo de Acumulación
Número de vehículos recuperados (realizado)	Vehículo	Suma
Número de vehículos recuperados (programado)	Vehículo	Suma

Fuente de Información

Medios de verificación

Supuestos

Observaciones

Id_mir

- 1 El presente documento despliega la información perteneciente a los indicadores estratégicos y gestión de aquellos programas presupuestarios que proveen de bienes y servicios que generan valor público a la ciudadanía jalisciense
- 2 Se muestra el número del Componente relacionado con el indicador.

GOBIERNO DEL ESTADO DE JALISCO
PRESUPUESTO DE EGRESOS PARA EL EJERCICIO FISCAL 2023

Ficha Técnica de Indicador

Sistema de Evaluación del Desempeño (SED)

Gobierno del Estado de Jalisco Secretaría de la Hacienda Pública

Datos del Programa

Operaciones de vigilancia aérea y terrestre

Eje: Seguridad ciudadana, justicia y estado de derecho Tema: Seguridad Ciudadana

¿Quién gasta?

37	Unidad Presupuestal	000	Unidad Responsable	00336	Unidad Ejecutora del Gasto
Secretaría de Seguridad		Secretaría de Seguridad		Despacho del Secretario de Seguridad	

¿Para qué se gasta?

Finalidad	Función	Subfunción
Gobierno	Asuntos de Orden Público y de Seguridad Interior	Policía

Presupuesto asignado al Programa Presupuestario

Monto

Objetivos

Nivel	Clave Componente	Resumen Narrativo
Componente	H5	Operaciones realizadas de búsqueda y rescate de personas.

Datos del Indicador

Denominación	Método de cálculo
Total de operaciones de búsqueda y rescate de personas	(Numero de rescates de personas (Realizado) / Numero de rescates de personas (Programado))*100

Descripción del Indicador

Se cuenta con personal y equipo necesario para la realización de operaciones de búsqueda y rescate en lugares vía terrestre de difícil acceso

Tipo de Indicador	Gestión	Dimensión del Indicador	Eficiencia	Año de Medición del Resultado	2023
Cobertura	Estatal	Frecuencia de Medición	Mensual		

Desagregado meta valor por género

	Meta Institucional	Meta Valor	Unidad de medida (meta valor)	Hombre	Mujer
	100%	35	Operación	0.00	0.00

Parámetros de semafización	Sentido del Indicador	Línea Base (meta valor)	Año (Línea base)												
<table style="display: inline-table; border: none;"> <tr> <td style="border: 1px solid black; padding: 2px;">0</td> <td style="border: 1px solid black; padding: 2px;">59.99</td> <td style="border: 1px solid black; padding: 2px;">60.00</td> <td style="border: 1px solid black; padding: 2px;">79.99</td> <td style="border: 1px solid black; padding: 2px;">80.00</td> <td style="border: 1px solid black; padding: 2px;">130</td> </tr> <tr> <td style="background-color: red; width: 15px; height: 15px;"></td> <td style="background-color: red; width: 15px; height: 15px;"></td> <td style="background-color: yellow; width: 15px; height: 15px;"></td> <td style="background-color: yellow; width: 15px; height: 15px;"></td> <td style="background-color: green; width: 15px; height: 15px;"></td> <td style="background-color: green; width: 15px; height: 15px;"></td> </tr> </table>	0	59.99	60.00	79.99	80.00	130							Ascendente	40	2022
0	59.99	60.00	79.99	80.00	130										

Variables del Indicador

Nombre de la Variable	Unidad de medida	Tipo de Acumulación
Numero de rescates de personas (realizado)	Operación	Suma
Numero de rescates de personas (programado)	Operación	Suma

Fuente de Información

Medios de verificación

Supuestos

Observaciones

Id_mir

- 1 El presente documento despliega la información perteneciente a los indicadores estratégicos y gestión de aquellos programas presupuestarios que proveen de bienes y servicios que generan valor público a la ciudadanía jalisciense
- 2 Se muestra el número del Componente relacionado con el indicador.

GOBIERNO DEL ESTADO DE JALISCO
PRESUPUESTO DE EGRESOS PARA EL EJERCICIO FISCAL 2023

Ficha Técnica de Indicador

Sistema de Evaluación del Desempeño (SED)

Gobierno del Estado de Jalisco Secretaría de la Hacienda Pública

Datos del Programa

Operaciones de vigilancia aérea y terrestre

Eje: Seguridad ciudadana, justicia y estado de derecho Tema: Seguridad Ciudadana

¿Quién gasta?

37	Unidad Presupuestal	000	Unidad Responsable	00336	Unidad Ejecutora del Gasto
Secretaría de Seguridad		Secretaría de Seguridad		Despacho del Secretario de Seguridad	

¿Para qué se gasta?

Finalidad	Función	Subfunción
Gobierno	Asuntos de Orden Público y de Seguridad Interior	Policía

Presupuesto asignado al Programa Presupuestario

Monto

Objetivos

Nivel	Clave Componente	Resumen Narrativo
Componente	06	Operaciones de evaluación aeromédica realizadas para evacuación de personas con problemas de salud

Datos del Indicador

Denominación	Método de cálculo
Total de operaciones de evacuación aérea realizadas por el escuadrón táctico aéreo	(Número de operaciones de evacuación (Realizado) / Número de operaciones de evacuación (Programado))*100

Descripción del Indicador

Existen operaciones aéreas para el apoyo de localización, rescate y evacuación de persona en lugares de difícil acceso

Tipo de Indicador	Gestión	Dimensión del Indicador	Eficiencia	Año de Medición del Resultado	2023
Cobertura	Estatal	Frecuencia de Medición	Semestral		

						Desagregado meta valor por género	
Parámetros de semaforización			Meta Institucional	Meta Valor	Unidad de medida (meta valor)	Hombre	Mujer
0	59.99	60.00	100%	34	Operación	0.00	0.00
			Sentido del Indicador	Línea Base (meta valor)	Año (Línea base)		
			Ascendente	40	2022		

Variables del Indicador

Nombre de la Variable	Unidad de medida	Tipo de Acumulación
Número de operaciones de evacuación (realizado)	Operación	Suma
Número de operaciones de evacuación (programado)	Operación	Suma

Fuente de Información

Medios de verificación

Supuestos

Observaciones

Id_mir

- 1 El presente documento despliega la información perteneciente a los indicadores estratégicos y gestión de aquellos programas presupuestarios que proveen de bienes y servicios que generan valor público a la ciudadanía jalisciense
- 2 Se muestra el número del Componente relacionado con el indicador.

GOBIERNO DEL ESTADO DE JALISCO PRESUPUESTO DE EGRESOS PARA EL EJERCICIO FISCAL 2023 Ficha Técnica de Indicador

Sistema de Evaluación del Desempeño (SED)

Gobierno del Estado de JaliscoSecretaría de la Hacienda Pública

Datos del Programa

Información Estratégica para la Toma de Decisiones de la Secretaría de Seguridad

Eje: Seguridad ciudadana, justicia y estado de derechoTema: Seguridad Ciudadana

¿Quién gasta?

37	Unidad Presupuestal	000	Unidad Responsable	00329	Unidad Ejecutora del Gasto
Secretaría de Seguridad		Secretaría de Seguridad		Dirección General Jurídica de la Secretaría de Seguridad	

¿Para qué se gasta?

Finalidad	Función	Subfunción
Gobierno	Asuntos de Orden Público y de Seguridad Interior	Otros Asuntos de Orden Público y Seguridad

Presupuesto asignado al Programa Presupuestario

Monto\$16,619,411.00

Objetivos

Nivel	Clave Componente	Resumen Narrativo
Fin		Contribuir a alcanzar con eficiencia, integridad y transparencia los resultados establecidos en el Plan Estatal de Gobernanza y Desarrollo, mediante la incorporación de procesos de participación ciudadana, profesionalización del servicio civil, innovación, control interno, monitoreo y evaluación.

Datos del Indicador

Denominación	Método de cálculo
Posición de Jalisco en la métrica de gobierno abierto	(Posición de Jalisco en la Métrica de Gobierno abierto, La Métrica analiza el acceso a la información que tienen las y los ciudadanos para conocer las acciones de gobierno y a su vez en qué medida es posible incidir en su gestión. (Realizado)/Posición de Jalisco en la Métrica de Gobierno abierto, La Métrica analiza el acceso a la información que tienen las y los ciudadanos para conocer las acciones de gobierno y a su vez en qué medida es posible incidir en su gestión. (Programado))*100

Descripción del Indicador
Se refiere a la posición de Jalisco en la Métrica de Gobierno abierto. La Métrica analiza el acceso a la información que tienen las y los ciudadanos para conocer las acciones de gobierno y, a su vez, en qué medida es posible incidir en su gestión.

Tipo de Indicador	Estratégico	Dimensión del Indicador	Eficacia	Año de Medición del Resultado	2022
Cobertura	Estatál	Frecuencia de Medición	Anual		

Parámetros de semaforización	Meta Institucional	Meta Valor	Unidad de medida (meta valor)	Desagregado meta valor por género	
	100%	4	Posición	Hombre	Mujer
<div style="display: flex; justify-content: space-around;"> 130 80.00 79.99 60.00 59.99 0 </div> <div style="display: flex; justify-content: space-around; margin-top: 5px;"> </div>	Sentido del Indicador	Línea Base (meta valor)	Año (Línea base)		
	Descendente	17	2021		

Variables del Indicador

Nombre de la Variable	Unidad de medida	Tipo de Acumulación
Posición de Jalisco en la Métrica de Gobierno abierto, La Métrica analiza el acceso a la información que tienen las y los ciudadanos para conocer las acciones de gobierno y a su vez en qué medida es posible incidir en su gestión. (realizado)	Posición	Valor presente
Posición de Jalisco en la Métrica de Gobierno abierto, La Métrica analiza el acceso a la información que tienen las y los ciudadanos para conocer las acciones de gobierno y a su vez en qué medida es posible incidir en su gestión. (programado)	Posición	Valor presente

Fuente de Información	INAI, CIDE. Informe de resultados de la Métrica de Gobierno Abierto, México 2022.
Medios de verificación	
Supuestos	
Observaciones	
Id_mir	33853

- 1 El presente documento despliega la información perteneciente a los indicadores estratégicos y gestión de aquellos programas presupuestarios que proveen de bienes y servicios que generan valor público a la ciudadanía jalisciense
- 2 Se muestra el número del Componente relacionado con el indicador.

EL ESTADO DE JALISCO

PERIÓDICO OFICIAL

2046

GOBIERNO DEL ESTADO DE JALISCO PRESUPUESTO DE EGRESOS PARA EL EJERCICIO FISCAL 2023

Ficha Técnica de Indicador

Sistema de Evaluación del Desempeño (SED)

Gobierno del Estado de JaliscoSecretaría de la Hacienda Pública

Datos del Programa

Información Estratégica para la Toma de Decisiones de la Secretaría de Seguridad

Eje: Seguridad ciudadana, justicia y estado de derechoTema: Seguridad Ciudadana

¿Quién gasta?

37	Unidad Presupuestal	000	Unidad Responsable	00329	Unidad Ejecutora del Gasto
Secretaría de Seguridad		Secretaría de Seguridad		Dirección General Jurídica de la Secretaría de Seguridad	

¿Para qué se gasta?

Finalidad	Función	Subfunción
Gobierno	Asuntos de Orden Público y de Seguridad Interior	Otros Asuntos de Orden Público y Seguridad

Presupuesto asignado al Programa Presupuestario

Monto \$16,619,411.00

Objetivos

Nivel	Clave Componente	Resumen Narrativo
Propósito		Las instituciones públicas consolidan un desempeño eficiente e incrementan el uso de las tecnologías de la información en las políticas públicas y proyectos del Gobierno del Estado de Jalisco

Datos del Indicador

Denominación	Método de cálculo
Porcentaje de servidores públicos que asisten cuando menos a un evento de capacitación al año	$(\text{Número de servidores públicos que asisten a por lo menos una capacitación al año (Realizado)} / \text{Número de servidores públicos que asisten a por lo menos una capacitación al año (Programado)}) * 100$

Descripción del Indicador
Es la proporción de servidores públicos que acuden cuando menos a un evento de capacitación, respecto del total de servidores públicos.

Tipo de Indicador	Estratégico	Dimensión del Indicador	Eficacia	Año de Medición del Resultado	2022
Cobertura	Estatal	Frecuencia de Medición	Mensual		

						Desagregado meta valor por género				
Parámetros de semaforización			Meta Institucional	Meta Valor	Unidad de medida (meta valor)	Hombre	Mujer			
0	59.99	60.00	79.99	80.00	130	100%	21	Porcentaje	0.00	0.00
			Sentido del Indicador	Línea Base (meta valor)	Año (Línea base)					
			Ascendente	7	2021					

Variables del Indicador

Nombre de la Variable	Unidad de medida	Tipo de Acumulación
Número de servidores públicos que asisten a por lo menos una capacitación al año (realizado)	Porcentaje	Valor presente
Número de servidores públicos que asisten a por lo menos una capacitación al año (programado)	Porcentaje	Valor presente

Fuente de Información Secretaría de Administración, Gobierno de Jalisco. Cifras preliminares junio de 2022.

Medios de verificación

Supuestos

Observaciones

Id_mir 38296

- 1 El presente documento despliega la información perteneciente a los indicadores estratégicos y gestión de aquellos programas presupuestarios que proveen de bienes y servicios que generan valor público a la ciudadanía jalisciense
- 2 Se muestra el número del Componente relacionado con el indicador.

GOBIERNO DEL ESTADO DE JALISCO
PRESUPUESTO DE EGRESOS PARA EL EJERCICIO FISCAL 2023
Ficha Técnica de Indicador

Sistema de Evaluación del Desempeño (SED)

Gobierno del Estado de Jalisco Secretaría de la Hacienda Pública

Datos del Programa

Información Estratégica para la Toma de Decisiones de la Secretaría de Seguridad

Eje: Seguridad ciudadana, justicia y estado de derecho Tema: Seguridad Ciudadana

¿Quién gasta?

37	Unidad Presupuestal	000	Unidad Responsable	00329	Unidad Ejecutora del Gasto
Secretaría de Seguridad		Secretaría de Seguridad		Dirección General Jurídica de la Secretaría de Seguridad	

¿Para qué se gasta?

Finalidad	Función	Subfunción
Gobierno	Asuntos de Orden Público y de Seguridad Interior	Otros Asuntos de Orden Público y Seguridad

Presupuesto asignado al Programa Presupuestario

Monto

Objetivos

Nivel	Clave Componente	Resumen Narrativo
Componente	02	Diagnósticos en procesos realizados por la Dirección General Jurídica de la Secretaría de Seguridad.

Datos del Indicador

Denominación	Método de cálculo
Total de diagnósticos en procesos de la Dirección General Jurídica de la Secretaría de Seguridad realizados	(Número de diagnósticos de procesos (Realizado) / Número de diagnósticos de procesos (Programado))*100

Descripción del Indicador
Indica la cantidad de diagnósticos que se realizaron para mejorar los procesos de la Dirección General Jurídica de la Secretaría de Seguridad

Tipo de Indicador	Gestión	Dimensión del Indicador	Eficiencia	Año de Medición del Resultado	2023
Cobertura	Estatal	Frecuencia de Medición	Trimestral		

				Desagregado meta valor por género		
		Meta Institucional	Meta Valor	Unidad de medida (meta valor)	Hombre	Mujer
		100%	21	Diagnóstico	0.00	0.00
Parámetros de semaforización		Sentido del Indicador	Línea Base (meta valor)	Año (Línea base)		
0	59.99	Ascendente	16	2020		
60.00	79.99					
80.00	130					

Variables del Indicador

Nombre de la Variable	Unidad de medida	Tipo de Acumulación
Número de diagnósticos de procesos (realizado)	Diagnóstico	Suma
Número de diagnósticos de procesos (programado)	Diagnóstico	Suma

Fuente de Información

Medios de verificación

Supuestos

Observaciones

Id_mir

- 1 El presente documento despliega la información perteneciente a los indicadores estratégicos y gestión de aquellos programas presupuestarios que proveen de bienes y servicios que generan valor público a la ciudadanía jalisciense
- 2 Se muestra el número del Componente relacionado con el indicador.

GOBIERNO DEL ESTADO DE JALISCO PRESUPUESTO DE EGRESOS PARA EL EJERCICIO FISCAL 2023 Ficha Técnica de Indicador

Sistema de Evaluación del Desempeño (SED)

Gobierno del Estado de Jalisco Secretaría de la Hacienda Pública

Datos del Programa

Información Estratégica para la Toma de Decisiones de la Secretaría de Seguridad

Eje: Seguridad ciudadana, justicia y estado de derecho Tema: Seguridad Ciudadana

¿Quién gasta?

37	Unidad Presupuestal	000	Unidad Responsable	00329	Unidad Ejecutora del Gasto
Secretaría de Seguridad		Secretaría de Seguridad		Dirección General Jurídica de la Secretaría de Seguridad	

¿Para qué se gasta?

Finalidad	Función	Subfunción
Gobierno	Asuntos de Orden Público y de Seguridad Interior	Otros Asuntos de Orden Público y Seguridad

Presupuesto asignado al Programa Presupuestario

Monto \$16,619,411.00

Objetivos

Nivel	Clave Componente	Resumen Narrativo
Componente	01	Informe de resultados realizados de la Dirección General Jurídica

Datos del Indicador

Denominación	Método de cálculo
Total de informes de resultados realizados	(Número de Informes de resultados (Realizado) / Número de Informes de resultados (Programado))*100

Descripción del Indicador

Indica la cantidad de informes de resultados que se realizaron en la Dirección General Jurídica

Tipo de Indicador	Gestión	Dimensión del Indicador	Eficiencia	Año de Medición del Resultado	2023
Cobertura	Estatal	Frecuencia de Medición	Anual		

Desagregado meta valor por género

Parámetros de semaforización						Meta Institucional	Meta Valor	Unidad de medida (meta valor)	Hombre	Mujer
0	59.99	60.00	79.99	80.00	130	100%	1	Informe	0.00	0.00
<div style="display: flex; justify-content: space-around; align-items: center;"> <div style="width: 20px; height: 20px; background-color: red; border: 1px solid black;"></div> <div style="width: 20px; height: 20px; background-color: yellow; border: 1px solid black;"></div> <div style="width: 20px; height: 20px; background-color: green; border: 1px solid black;"></div> </div>						Sentido del Indicador	Línea Base (meta valor)	Año (Línea base)		
						Ascendente	1	2020		

Variables del Indicador

Nombre de la Variable	Unidad de medida	Tipo de Acumulación
Número de Informes de resultados (realizado)	Informe	Suma
Número de Informes de resultados (programado)	Informe	Suma

Fuente de Información Informes de resultados anuales generados por las áreas de la institución.

Medios de verificación Informes de resultados anuales generados por las Direcciones de lo Consultivo, Contencioso y Amparo y concentrados en la Dirección General Jurídica

Supuestos Existen legislaciones y leyes reguladas por la autoridad competente

Observaciones

Id_mir 34902

- 1 El presente documento despliega la información perteneciente a los indicadores estratégicos y gestión de aquellos programas presupuestarios que proveen de bienes y servicios que generan valor público a la ciudadanía jalisciense
- 2 Se muestra el número del Componente relacionado con el indicador.

GOBIERNO DEL ESTADO DE JALISCO
PRESUPUESTO DE EGRESOS PARA EL EJERCICIO FISCAL 2023
Ficha Técnica de Indicador

Sistema de Evaluación del Desempeño (SED)

Gobierno del Estado de Jalisco Secretaría de la Hacienda Pública

Datos del Programa

Información Estratégica para la Toma de Decisiones de la Secretaría de Seguridad

Eje: Seguridad ciudadana, justicia y estado de derecho Tema: Seguridad Ciudadana

¿Quién gasta?

37	Unidad Presupuestal	000	Unidad Responsable	00329	Unidad Ejecutora del Gasto
Secretaría de Seguridad		Secretaría de Seguridad		Dirección General Jurídica de la Secretaría de Seguridad	

¿Para qué se gasta?

Finalidad	Función	Subfunción
Gobierno	Asuntos de Orden Público y de Seguridad Interior	Otros Asuntos de Orden Público y Seguridad

Presupuesto asignado al Programa Presupuestario

Monto

Objetivos

Nivel	Clave Componente	Resumen Narrativo
Componente	03	Estudios e investigaciones realizadas respecto de proyectos legislativos .

Datos del Indicador

Denominación	Método de cálculo
Total de informes avances mensuales de proyectos legislativos, programas o procesos	$(\text{Número de informe de avances mensuales de proyectos legislativos, programas o procesos (Realizado)} / \text{Número de informe de avances mensuales de proyectos legislativos, programas o procesos (Programado)}) * 100$

Descripción del Indicador
Indica los avances realizados mensualmente de proyectos, programas o procesos

Tipo de Indicador	Gestión	Dimensión del Indicador	Eficiencia	Año de Medición del Resultado	2023
Cobertura	Estatal	Frecuencia de Medición	Mensual		

Desagregado meta valor por género

Parámetros de semaforización										
						Meta Institucional	Meta Valor	Unidad de medida (meta valor)	Hombre	Mujer
0	59.99	60.00	79.99	80.00	130	100%	12	Informe	0.00	0.00
						Sentido del Indicador	Línea Base (meta valor)	Año (Línea base)		
						Ascendente	1	2020		

Variables del Indicador

Nombre de la Variable	Unidad de medida	Tipo de Acumulación
Número de informe de avances mensuales de proyectos legislativos, programas o procesos (realizado)	Informe	Suma
Número de informe de avances mensuales de proyectos legislativos, programas o procesos (programado)	Informe	Suma

Fuente de Información

Medios de verificación

Supuestos

Observaciones

Id_mir

- 1 El presente documento despliega la información perteneciente a los indicadores estratégicos y gestión de aquellos programas presupuestarios que proveen de bienes y servicios que generan valor público a la ciudadanía jalisciense
- 2 Se muestra el número del Componente relacionado con el indicador.

GOBIERNO DEL ESTADO DE JALISCO
PRESUPUESTO DE EGRESOS PARA EL EJERCICIO FISCAL 2023
Ficha Técnica de Indicador

Sistema de Evaluación del Desempeño (SED)

Gobierno del Estado de Jalisco Secretaría de la Hacienda Pública

Datos del Programa

Información Estratégica para la Toma de Decisiones de la Secretaría de Seguridad

Eje: Seguridad ciudadana, justicia y estado de derecho Tema: Seguridad Ciudadana

¿Quién gasta?

37	Unidad Presupuestal	000	Unidad Responsable	00329	Unidad Ejecutora del Gasto
Secretaría de Seguridad		Secretaría de Seguridad		Dirección General Jurídica de la Secretaría de Seguridad	

¿Para qué se gasta?

Finalidad	Función	Subfunción
Gobierno	Asuntos de Orden Público y de Seguridad Interior	Otros Asuntos de Orden Público y Seguridad

Presupuesto asignado al Programa Presupuestario

Monto

Objetivos

Nivel	Clave Componente	Resumen Narrativo
Componente	04	Planeación y programación de proyectos realizados de mejora institucional por la Dirección General Jurídica.

Datos del Indicador

Denominación	Método de cálculo
Total de proyectos o programas de mejora realizados	(Número de programas o proyectos de mejora (Realizado) / Número de programas o proyectos de mejora (Programado))*100

Descripción del Indicador

Indica los proyectos que se realizan para mejora de la institución a favor de una atención oportuna y eficaz al público

Tipo de Indicador	Gestión	Dimensión del Indicador	Eficiencia	Año de Medición del Resultado	2023
Cobertura	Estatal	Frecuencia de Medición	Mensual		

Desagregado meta valor por género

	Meta Institucional	Meta Valor	Unidad de medida (meta valor)	Hombre	Mujer
	100%	72	Programa	0.00	0.00

Parámetros de semaforización	Sentido del Indicador	Línea Base (meta valor)	Año (Línea base)												
<table style="display: inline-table; border: none;"> <tr> <td style="border: 1px solid black; padding: 2px;">0</td> <td style="border: 1px solid black; padding: 2px;">59.99</td> <td style="border: 1px solid black; padding: 2px;">60.00</td> <td style="border: 1px solid black; padding: 2px;">79.99</td> <td style="border: 1px solid black; padding: 2px;">80.00</td> <td style="border: 1px solid black; padding: 2px;">130</td> </tr> <tr> <td style="background-color: red; width: 15px; height: 15px;"></td> <td style="background-color: red; width: 15px; height: 15px;"></td> <td style="background-color: yellow; width: 15px; height: 15px;"></td> <td style="background-color: yellow; width: 15px; height: 15px;"></td> <td style="background-color: green; width: 15px; height: 15px;"></td> <td style="background-color: green; width: 15px; height: 15px;"></td> </tr> </table>	0	59.99	60.00	79.99	80.00	130							Ascendente	51	2020
0	59.99	60.00	79.99	80.00	130										

Variables del Indicador

Nombre de la Variable	Unidad de medida	Tipo de Acumulación
Número de programas o proyectos de mejora (realizado)	Programa	Suma
Número de programas o proyectos de mejora (programado)	Programa	Suma

Fuente de Información

Medios de verificación

Supuestos

Observaciones

Id_mir

- 1 El presente documento despliega la información perteneciente a los indicadores estratégicos y gestión de aquellos programas presupuestarios que proveen de bienes y servicios que generan valor público a la ciudadanía jalisciense
- 2 Se muestra el número del Componente relacionado con el indicador.

GOBIERNO DEL ESTADO DE JALISCO
PRESUPUESTO DE EGRESOS PARA EL EJERCICIO FISCAL 2023
Ficha Técnica de Indicador

Sistema de Evaluación del Desempeño (SED)

Gobierno del Estado de Jalisco Secretaría de la Hacienda Pública

Datos del Programa

Información Estratégica para la Toma de Decisiones de la Secretaría de Seguridad

Eje: Seguridad ciudadana, justicia y estado de derecho Tema: Seguridad Ciudadana

¿Quién gasta?

37	Unidad Presupuestal	000	Unidad Responsable	00329	Unidad Ejecutora del Gasto
	Secretaría de Seguridad		Secretaría de Seguridad		Dirección General Jurídica de la Secretaría de Seguridad

¿Para qué se gasta?

Finalidad	Función	Subfunción
Gobierno	Asuntos de Orden Público y de Seguridad Interior	Otros Asuntos de Orden Público y Seguridad

Presupuesto asignado al Programa Presupuestario

Monto

Objetivos

Nivel	Clave Componente	Resumen Narrativo
Componente	05	Representación Legal de la Secretaría de Seguridad realizada dentro del marco jurídico vigente

Datos del Indicador

Denominación	Método de cálculo
Total de representaciones legales	(Número de representaciones legales (Realizado) / Número de representaciones legales (Programado))*100

Descripción del Indicador
Defensa de los intereses Jurídicos de la Secretaría de Seguridad

Tipo de Indicador	Gestión	Dimensión del Indicador	Eficiencia	Año de Medición del Resultado	2023
Cobertura	Estatal	Frecuencia de Medición	Mensual		

Desagregado meta valor por género						
Parámetros de semaforización		Meta Institucional	Meta Valor	Unidad de medida (meta valor)	Hombre	Mujer
0	59.99	100%	12	Representación	0.00	0.00
■	■	Sentido del Indicador	Línea Base (meta valor)	Año (Línea base)		
		Ascendente	9	2020		

Variables del Indicador

Nombre de la Variable	Unidad de medida	Tipo de Acumulación
Número de representaciones legales (realizado)	Representación	Suma
Número de representaciones legales (programado)	Representación	Suma

Fuente de Información

Medios de verificación

Supuestos

Observaciones

Id_mir

- 1 El presente documento despliega la información perteneciente a los indicadores estratégicos y gestión de aquellos programas presupuestarios que proveen de bienes y servicios que generan valor público a la ciudadanía jalisciense
- 2 Se muestra el número del Componente relacionado con el indicador.

GOBIERNO DEL ESTADO DE JALISCO PRESUPUESTO DE EGRESOS PARA EL EJERCICIO FISCAL 2023 Ficha Técnica de Indicador

Sistema de Evaluación del Desempeño (SED)

Gobierno del Estado de Jalisco Secretaría de la Hacienda Pública

Datos del Programa

Profesionalización de personal operativo del interior del Estado

Eje: Seguridad ciudadana, justicia y estado de derecho Tema: Seguridad Ciudadana

¿Quién gasta?

37	Unidad Presupuestal	000	Unidad Responsable	00490	Unidad Ejecutora del Gasto
Secretaría de Seguridad		Secretaría de Seguridad		Dirección General de la Academia	

¿Para qué se gasta?

Finalidad	Función	Subfunción
Gobierno	Asuntos de Orden Público y de Seguridad Interior	Otros Asuntos de Orden Público y Seguridad

Presupuesto asignado al Programa Presupuestario

Monto \$50,099,544.00

Objetivos

Nivel	Clave Componente	Resumen Narrativo
Fin		Contribuir a promover la paz bajo el concepto de seguridad ciudadana mediante la coordinación eficaz de los sistemas de seguridad ciudadana, procuración e impartición de justicia, generando estabilidad social y democrática como fundamento para la construcción de una sociedad más libre en la que se protegen y observan los derechos humanos, se facilita el crecimiento económico incluyente y se protege el medio ambiente.

Datos del Indicador

Denominación	Método de cálculo
Porcentaje de percepción de inseguridad	$(\text{Porcentaje de percepción de inseguridad (Realizado)} / \text{Porcentaje de percepción de inseguridad (Programado)}) * 100$

Descripción del Indicador
Este indicador muestra el porcentaje de la población de 18 años y más que se siente insegura en su entidad federativa.

Tipo de Indicador	Estratégico	Dimensión del Indicador	Eficacia	Año de Medición del Resultado	2022
Cobertura	Estatat	Frecuencia de Medición	Anual		

Desagregado meta valor por género

Parámetros de semaforización						Meta Institucional	Meta Valor	Unidad de medida (meta valor)	Hombre	Mujer
130	80.00	79.99	60.00	59.99	0	100%	74	Porcentaje	0.00	0.00
						Sentido del Indicador	Línea Base (meta valor)	Año (Línea base)		
						Descendente	76	2021		

Variables del Indicador

Nombre de la Variable	Unidad de medida	Tipo de Acumulación
Porcentaje de percepción de inseguridad (realizado)	Porcentaje	Valor presente
Porcentaje de percepción de inseguridad (programado)	Porcentaje	Valor presente

Fuente de Información INEGI. Encuesta Nacional de Victimización y Percepción sobre Seguridad Pública (ENVIPE) 2021.

Medios de verificación

Supuestos

Observaciones

Id_mir 33787

- 1 El presente documento despliega la información perteneciente a los indicadores estratégicos y gestión de aquellos programas presupuestarios que proveen de bienes y servicios que generan valor público a la ciudadanía jalisciense
- 2 Se muestra el número del Componente relacionado con el indicador.

GOBIERNO DEL ESTADO DE JALISCO
PRESUPUESTO DE EGRESOS PARA EL EJERCICIO FISCAL 2023

Ficha Técnica de Indicador

Sistema de Evaluación del Desempeño (SED)

Gobierno del Estado de Jalisco Secretaría de la Hacienda Pública

Datos del Programa

Profesionalización de personal operativo del interior del Estado

Eje: Seguridad ciudadana, justicia y estado de derecho Tema: Seguridad Ciudadana

¿Quién gasta?

37	Unidad Presupuestal	000	Unidad Responsable	00490	Unidad Ejecutora del Gasto
Secretaría de Seguridad		Secretaría de Seguridad		Dirección General de la Academia	

¿Para qué se gasta?

Finalidad	Función	Subfunción
Gobierno	Asuntos de Orden Público y de Seguridad Interior	Otros Asuntos de Orden Público y Seguridad

Presupuesto asignado al Programa Presupuestario

Monto

Objetivos

Nivel	Clave Componente	Resumen Narrativo
Propósito		Los sectores de la población jalisciense cuentan con mejoras en la seguridad ciudadana que redundan en su calidad de vida, con la promoción de una cultura policial con perspectiva de derechos humanos y enfoques diferenciados, apoyándose en el desarrollo, uso y aprovechamiento de las tecnologías de la información y comunicación (TICs), la participación ciudadana y la coordinación entre dependencias de los distintos órdenes de gobierno, para el diseño, implementación y seguimiento de políticas, programas, proyectos y acciones para la prevención y reinserción social.

Datos del Indicador

Denominación	Método de cálculo
Tasa de prevalencia delictiva por cada cien mil habitantes	(Total de víctimas en la entidad federativa, entre la población de 18 años y más residente en ella por 100 000 habitantes. (Realizado)/Total de víctimas en la entidad federativa, entre la población de 18 años y más residente en ella por 100 000 habitantes. (Programado))*100

Descripción del Indicador
Total de víctimas en la entidad federativa, entre la población de 18 años y más residente en ella por cien mil habitantes.

Tipo de Indicador	<input type="text" value="Estratégico"/>	Dimensión del Indicador	<input type="text" value="Eficacia"/>	Año de Medición del Resultado	<input type="text" value="2022"/>
Cobertura	<input type="text" value="Estatal"/>	Frecuencia de Medición	<input type="text" value="Anual"/>		

Parámetros de semaforización	Meta Institucional	Meta Valor	Unidad de medida (meta valor)	Desagregado meta valor por género													
				Hombre	Mujer												
<table style="display: inline-table; border: none;"> <tr> <td style="border: 1px solid black; padding: 2px;">130</td> <td style="border: 1px solid black; padding: 2px;">80.00</td> <td style="border: 1px solid black; padding: 2px;">79.99</td> <td style="border: 1px solid black; padding: 2px;">60.00</td> <td style="border: 1px solid black; padding: 2px;">59.99</td> <td style="border: 1px solid black; padding: 2px;">0</td> </tr> <tr> <td style="background-color: red; width: 15px; height: 15px;"></td> <td style="background-color: red; width: 15px; height: 15px;"></td> <td style="background-color: yellow; width: 15px; height: 15px;"></td> <td style="background-color: yellow; width: 15px; height: 15px;"></td> <td style="background-color: green; width: 15px; height: 15px;"></td> <td style="background-color: green; width: 15px; height: 15px;"></td> </tr> </table>	130	80.00	79.99	60.00	59.99	0							<input type="text" value="100%"/>	<input type="text" value="25,761"/>	<input type="text" value="Tasa"/>	<input type="text" value="0.00"/>	<input type="text" value="0.00"/>
130	80.00	79.99	60.00	59.99	0												
	Sentido del Indicador	Línea Base (meta valor)	Año (Línea base)														
	<input type="text" value="Descendente"/>	<input type="text" value="25,764"/>	<input type="text" value="2021"/>														

Variables del Indicador

Nombre de la Variable	Unidad de medida	Tipo de Acumulación
Total de víctimas en la entidad federativa, entre la población de 18 años y más residente en ella por 100 000 habitantes. (realizado)	Tasa	Valor presente
Total de víctimas en la entidad federativa, entre la población de 18 años y más residente en ella por 100 000 habitantes. (programado)	Tasa	Valor presente

Fuente de Información	INEGI. Encuesta Nacional de Victimización y Percepción sobre Seguridad Pública (ENVIPE). 2021.
Medios de verificación	<input type="text"/>
Supuestos	<input type="text"/>
Observaciones	<input type="text"/>
Id_mir	<input type="text" value="38297"/>

- 1 El presente documento despliega la información perteneciente a los indicadores estratégicos y gestión de aquellos programas presupuestarios que proveen de bienes y servicios que generan valor público a la ciudadanía jalisciense
- 2 Se muestra el número del Componente relacionado con el indicador.

GOBIERNO DEL ESTADO DE JALISCO PRESUPUESTO DE EGRESOS PARA EL EJERCICIO FISCAL 2023

Ficha Técnica de Indicador

Sistema de Evaluación del Desempeño (SED)

Gobierno del Estado de Jalisco		Secretaría de la Hacienda Pública	
Datos del Programa			
Profesionalización de personal operativo del interior del Estado			
Eje: Seguridad ciudadana, justicia y estado de derecho		Tema: Seguridad Ciudadana	
¿Quién gasta?			
37	Unidad Presupuestal	000	Unidad Responsable
Secretaría de Seguridad		00490	
Secretaría de Seguridad		Dirección General de la Academia	
¿Para qué se gasta?			
Gobierno	Función	Subfunción	
Asuntos de Orden Público y de Seguridad Interior		Otros Asuntos de Orden Público y Seguridad	
Presupuesto asignado al Programa Presupuestario			
Monto		\$50,099,544.00	
Objetivos			
Nivel	Clave Componente	Resumen Narrativo	
Componente	A2	Certificados Únicos Policiales expedidos a elementos Operativos de la Secretaría de Seguridad	
Datos del Indicador			
Denominación		Método de cálculo	
Total de Certificados Únicos Policiales expedidos		(Numero de Certificados Únicos Policiales expedidos (Realizado) / Numero de Certificados Únicos Policiales expedidos (Programado))*100	
Descripción del Indicador			
Total de Certificados que fueron expedidos al personal operativo de la Secretaría de Seguridad.			
Tipo de Indicador	Gestión	Dimensión del Indicador	Eficacia
Cobertura	Estatal	Frecuencia de Medición	Trimestral
Parámetros de semafización		Meta Institucional	Meta Valor
0	59.99	100%	1,000
60.00	79.99	Sentido del Indicador	Línea Base (meta valor)
80.00	130	Ascendente	1,000
Unidad de medida (meta valor)		Año (Línea base)	
Certificado		2022	
Desagregado meta valor por género			
Hombre		Mujer	
0.00		0.00	
Variables del Indicador			
Nombre de la Variable		Unidad de medida	Tipo de Acumulación
Numero de Certificados Únicos Policiales expedidos (realizado)		Certificado	Suma
Numero de Certificados Únicos Policiales expedidos (programado)		Certificado	Suma
Fuente de Información	Copias de Certificados Únicos Policiales bajo resguardo de la Academia de la Secretaría de Seguridad, así como Registros del Centro Estatal de Evaluación y Control de Confianza.		
Medios de verificación	Copias de Certificados Únicos Policiales recibidos del Consejo Estatal de Seguridad Pública y bajo resguardo del archivo académico de la Academia de la Secretaría de Seguridad.		
Supuestos	La población de Jalisco requiere que se garantice que las corporaciones policiacas demuestren tener en su estado de fuerza policias confiables, sin vicios y sin compromisos con otra causa que no sea la de velar por su seguridad, además de las leyes y normatividad aplicables a la seguridad pública establecen como obligatorio el Certificado Único Policial, para la permanencia del personal operativo en las instituciones de seguridad y procuración de justicia.		
Observaciones			
Id_mir	36438		

- 1 El presente documento despliega la información perteneciente a los indicadores estratégicos y gestión de aquellos programas presupuestarios que proveen de bienes y servicios que generan valor público a la ciudadanía jalisciense
- 2 Se muestra el número del Componente relacionado con el indicador.

GOBIERNO DEL ESTADO DE JALISCO
PRESUPUESTO DE EGRESOS PARA EL EJERCICIO FISCAL 2023

Ficha Técnica de Indicador

Sistema de Evaluación del Desempeño (SED)

Gobierno del Estado de Jalisco Secretaría de la Hacienda Pública

Datos del Programa

Profesionalización de personal operativo del interior del Estado

Eje: Seguridad ciudadana, justicia y estado de derecho Tema: Seguridad Ciudadana

¿Quién gasta?

37	Unidad Presupuestal	000	Unidad Responsable	00490	Unidad Ejecutora del Gasto
Secretaría de Seguridad		Secretaría de Seguridad		Dirección General de la Academia	

¿Para qué se gasta?

Finalidad	Función	Subfunción
Gobierno	Asuntos de Orden Público y de Seguridad Interior	Otros Asuntos de Orden Público y Seguridad

Presupuesto asignado al Programa Presupuestario

Monto \$50,099,544.00

Objetivos

Nivel	Clave Componente	Resumen Narrativo
Componente	A1	Capacitaciones impartidas en la Academia de la Secretaría de Seguridad

Datos del Indicador

Denominación	Método de cálculo
Total de participaciones de capacitación, impartidas en la Academia	(Numero de participaciones de capacitación, en la Academia de la SSEJ (Realizado) / Numero de participaciones de capacitación, en la Academia de la SSEJ (Programado))*100

Descripción del Indicador
Indica la cantidad de capacitaciones que se impartieron a través de la Academia de la Secretaría de Seguridad en Formación Inicial y Formación Continua a personal operativo de la Secretaría de Seguridad y del Interior del Estado.

Tipo de Indicador	Gestión	Dimensión del Indicador	Eficacia	Año de Medición del Resultado	2023
Cobertura	Estatal	Frecuencia de Medición	Trimestral		

Parámetros de semaforización						Desagregado meta valor por género				
						Meta Institucional	Meta Valor	Unidad de medida (meta valor)	Hombre	Mujer
0	59.99	60.00	79.99	80.00	130	100%	6,322	Participante	0.00	0.00
						Sentido del Indicador	Línea Base (meta valor)	Año (Línea base)		
						Ascendente	7,481	2022		

Variables del Indicador

Nombre de la Variable	Unidad de medida	Tipo de Acumulación
Numero de participaciones de capacitación, en la Academia de la SSEJ (realizado)	Participante	Suma
Numero de participaciones de capacitación, en la Academia de la SSEJ (programado)	Participante	Suma

Fuente de Información
Constancias expedidas, listas de asistencia y registros en la Academia.
Estadística Capacitaciones de la Academia de la Secretaría de Seguridad publicadas en el portal de transparencia: <https://sepbr.hacienda.jalisco.gob.mx/anteproyecto/mir/indicadores/>

Medios de verificación
Copias de Constancias expedidas, bajo resguardo del archivo académico de la Academia e Informes de la unidad de Estadística de la Academia de la Secretaría de Seguridad publicadas en el portal de transparencia: <https://sepbr.hacienda.jalisco.gob.mx/anteproyecto/mir/indicadores/>

Supuestos
Exige la ciudadanía del Estado de Jalisco, una policía cada vez más preparada, aunado a la normatividad de ámbito Federal y Estatal, que nos obliga a brindar capacitación a elementos de nuevo ingreso y a mantener de manera continua, capacitado al estado de fuerza operativo, que compone esta Secretaría de Seguridad.

Observaciones

Id_ mir 36440

- 1 El presente documento despliega la información perteneciente a los indicadores estratégicos y gestión de aquellos programas presupuestarios que proveen de bienes y servicios que generan valor público a la ciudadanía jalisciense
- 2 Se muestra el número del Componente relacionado con el indicador.

GOBIERNO DEL ESTADO DE JALISCO PRESUPUESTO DE EGRESOS PARA EL EJERCICIO FISCAL 2023

Ficha Técnica de Indicador

Sistema de Evaluación del Desempeño (SED)

Gobierno del Estado de Jalisco Secretaría de la Hacienda Pública

Datos del Programa

Mecanismos y Coordinación para la Seguridad, el Orden y la Paz Pública en el Estado

Eje: Seguridad ciudadana, justicia y estado de derecho Tema: Seguridad Ciudadana

¿Quién gasta?

37	Unidad Presupuestal	000	Unidad Responsable	00336	Unidad Ejecutora del Gasto
Secretaría de Seguridad		Secretaría de Seguridad		Despacho del Secretario de Seguridad	

¿Para qué se gasta?

Finalidad	Función	Subfunción
Gobierno	Asuntos de Orden Público y de Seguridad Interior	Policía

Presupuesto asignado al Programa Presupuestario

Monto \$1,397,888,102.00

Objetivos

Nivel	Clave Componente	Resumen Narrativo
Fin		Contribuir a promover la paz bajo el concepto de seguridad ciudadana mediante la coordinación eficaz de los sistemas de seguridad ciudadana, procuración e impartición de justicia, generando estabilidad social y democracia como fundamento para la construcción de una sociedad más libre en la que se protegen y observan los derechos humanos, se facilita el crecimiento económico incluyente y se protege el medio ambiente.

Datos del Indicador

Denominación	Método de cálculo
Posición en el Índice de Desarrollo Democrático	$(\text{Posición en el Índice de Desarrollo Democrático (Realizado)} / \text{Posición en el Índice de Desarrollo Democrático (Programado)}) * 100$

Descripción del Indicador
Mide el desarrollo democrático por entidad, basado en tres planos o dimensiones de la democracia: _x000D_ 1. Democracia de los ciudadanos; _x000D_ 2. Democracia de las instituciones; y _x000D_ 3. Ejercicio de poder efectivo para gobernar.

Tipo de Indicador	Estratégico	Dimensión del Indicador	Eficacia	Año de Medición del Resultado	2022
Cobertura	Estatal	Frecuencia de Medición	Anual		

Parámetros de semafización	Meta Institucional	Meta Valor	Unidad de medida (meta valor)	Desagregado meta valor por género	
				Hombre	Mujer
130 80.00 79.99 60.00 59.99 0	100%	13	Posición	0.00	0.00
■ ■ ■ ■ ■ ■	Sentido del Indicador	Línea Base (meta valor)	Año (Línea base)		
	Descendente	14	2021		

Variables del Indicador

Nombre de la Variable	Unidad de medida	Tipo de Acumulación
Posición en el Índice de Desarrollo Democrático (realizado)	Posición	Valor presente
Posición en el Índice de Desarrollo Democrático (programado)	Posición	Valor presente

Fuente de Información Pollat y la Fundación Konrad Adenauer. Índice de Desarrollo Democrático de México, 2021.

Medios de verificación

Supuestos

Observaciones

Id_mir 33706

- 1 El presente documento despliega la información perteneciente a los indicadores estratégicos y gestión de aquellos programas presupuestarios que proveen de bienes y servicios que generan valor público a la ciudadanía jalisciense
- 2 Se muestra el número del Componente relacionado con el indicador.

GOBIERNO DEL ESTADO DE JALISCO
PRESUPUESTO DE EGRESOS PARA EL EJERCICIO FISCAL 2023
Ficha Técnica de Indicador

Sistema de Evaluación del Desempeño (SED)

Gobierno del Estado de Jalisco Secretaría de la Hacienda Pública

Datos del Programa

Mecanismos y Coordinación para la Seguridad, el Orden y la Paz Pública en el Estado

Eje: Seguridad ciudadana, justicia y estado de derecho Tema: Seguridad Ciudadana

¿Quién gasta?

37	Unidad Presupuestal	000	Unidad Responsable	00336	Unidad Ejecutora del Gasto
Secretaría de Seguridad		Secretaría de Seguridad		Despacho del Secretario de Seguridad	

¿Para qué se gasta?

Finalidad	Función	Subfunción
Gobierno	Asuntos de Orden Público y de Seguridad Interior	Policía

Presupuesto asignado al Programa Presupuestario

Monto \$1,397,888,102.00

Objetivos

Nivel	Clave Componente	Resumen Narrativo
Propósito		Las y los jaliscienses desarrollan competencias sociales para la construcción de paz, con el fortalecimiento de las capacidades institucionales e incremento de su efectividad, para identificar y atender las violencias y de manera prioritaria a víctimas y personas que integran grupos en situación de vulnerabilidad.

Datos del Indicador

Denominación	Método de cálculo
Lugar que ocupa Jalisco en el Índice de paz México	(El Índice de Paz México (IPM) (Realizado)/El Índice de Paz México (IPM) (Programado))*100

Descripción del Indicador
Se refiere a la posición en el Índice de Paz México (IPM), elaborado por el Instituto para la Economía y la Paz (IEP), mismo que proporciona una medición integral de los niveles de paz en México. El IPM se basa en la metodología del Índice de Paz Global.

Tipo de Indicador	Estratégico	Dimensión del Indicador	Eficacia	Año de Medición del Resultado	2022
Cobertura	Estatal	Frecuencia de Medición	Anual		

Desagregado meta valor por género						
		Meta Institucional	Meta Valor	Unidad de medida (meta valor)	Hombre	Mujer
Parámetros de semaforización		100%	17	Posición	0.00	0.00
130	80.00	79.99	60.00	59.99	0	
		Sentido del Indicador	Línea Base (meta valor)	Año (Línea base)		
		Descendente	20	2021		

Variables del Indicador

Nombre de la Variable	Unidad de medida	Tipo de Acumulación
El Índice de Paz México (IPM) (realizado)	Posición	Valor presente
El Índice de Paz México (IPM) (programado)	Posición	Valor presente

Fuente de Información Instituto para la Economía y la Paz (IEP). Índice de Paz México (IPM), 2022.

Medios de verificación

Supuestos

Observaciones

Id_mir 33854

- 1 El presente documento despliega la información perteneciente a los indicadores estratégicos y gestión de aquellos programas presupuestarios que proveen de bienes y servicios que generan valor público a la ciudadanía jalisciense
- 2 Se muestra el número del Componente relacionado con el indicador.

GOBIERNO DEL ESTADO DE JALISCO
PRESUPUESTO DE EGRESOS PARA EL EJERCICIO FISCAL 2023
Ficha Técnica de Indicador

Sistema de Evaluación del Desempeño (SED)

Gobierno del Estado de Jalisco Secretaría de la Hacienda Pública

Datos del Programa

Mecanismos y Coordinación para la Seguridad, el Orden y la Paz Pública en el Estado

Eje: Seguridad ciudadana, justicia y estado de derecho Tema: Seguridad Ciudadana

¿Quién gasta?

37	Unidad Presupuestal	000	Unidad Responsable	00336	Unidad Ejecutora del Gasto
Secretaría de Seguridad		Secretaría de Seguridad		Despacho del Secretario de Seguridad	

¿Para qué se gasta?

Finalidad	Función	Subfunción
Gobierno	Asuntos de Orden Público y de Seguridad Interior	Policía

Presupuesto asignado al Programa Presupuestario

Monto \$1,397,888,102.00

Objetivos

Nivel	Clave Componente	Resumen Narrativo
Componente	02	Estadística de aseguramientos realizados

Datos del Indicador

Denominación	Método de cálculo
Total de dosis de estupefacientes aseguradas	$(\text{Dosis de estupefacientes aseguradas (Realizado)} / \text{Dosis de estupefacientes aseguradas (Programado)}) * 100$

Descripción del Indicador

Indica la cantidad de dosis de estupefacientes aseguradas

Tipo de Indicador	Gestión	Dimensión del Indicador	Eficiencia	Año de Medición del Resultado	2023
Cobertura	Estatal	Frecuencia de Medición	Mensual		

Desagregado meta valor por género

	Meta Institucional	Meta Valor	Unidad de medida (meta valor)	Hombre	Mujer
	100%	20,000,000	Dosis	0.00	0.00

Parámetros de semaforización	Sentido del Indicador	Línea Base (meta valor)	Año (Línea base)
<div style="display: flex; justify-content: space-around; align-items: center;"> 0 59.99 60.00 79.99 80.00 130 </div> <div style="display: flex; justify-content: space-around; align-items: center; margin-top: 5px;"> </div>	Ascendente	No disponible	No disponible

Variables del Indicador

Nombre de la Variable	Unidad de medida	Tipo de Acumulación
Dosis de estupefacientes aseguradas (realizado)	Dosis	Suma
Dosis de estupefacientes aseguradas (programado)	Dosis	Suma

Fuente de Información Se cuenta con Parte General de Novedades

Medios de verificación Bases de datos en Estadística y Geomatica

Supuestos Existen solicitudes por alguna autoridad de los tres ordenes de gobierno para realizar operativos tácticos para asegurar estupefacientes.

Observaciones

Id_mir 34923

- 1 El presente documento despliega la información perteneciente a los indicadores estratégicos y gestión de aquellos programas presupuestarios que proveen de bienes y servicios que generan valor público a la ciudadanía jalisciense
- 2 Se muestra el número del Componente relacionado con el indicador.

GOBIERNO DEL ESTADO DE JALISCO
PRESUPUESTO DE EGRESOS PARA EL EJERCICIO FISCAL 2023
Ficha Técnica de Indicador

Sistema de Evaluación del Desempeño (SED)

Gobierno del Estado de Jalisco Secretaría de la Hacienda Pública

Datos del Programa

Mecanismos y Coordinación para la Seguridad, el Orden y la Paz Pública en el Estado

Eje: Seguridad ciudadana, justicia y estado de derecho Tema: Seguridad Ciudadana

¿Quién gasta?

37	Unidad Presupuestal	000	Unidad Responsable	00336	Unidad Ejecutora del Gasto
Secretaría de Seguridad		Secretaría de Seguridad		Despacho del Secretario de Seguridad	

¿Para qué se gasta?

Finalidad	Función	Subfunción
Gobierno	Asuntos de Orden Público y de Seguridad Interior	Policía

Presupuesto asignado al Programa Presupuestario

Monto \$1,397,888,102.00

Objetivos

Nivel	Clave Componente	Resumen Narrativo
Componente	05	Equipamiento Policial Entregado.

Datos del Indicador

Denominación	Método de cálculo
Total de equipo policial entregado	$(\text{Equipo policial entregado (Realizado)} / \text{Equipo policial entregado (Programado)}) * 100$

Descripción del Indicador	
Total de equipo policial entregado	

Tipo de Indicador	Gestión	Dimensión del Indicador	Eficiencia	Año de Medición del Resultado	2023
Cobertura	Estatal	Frecuencia de Medición	Anual		

Desagregado meta valor por género

Parámetros de semaforización						Meta Institucional	Meta Valor	Unidad de medida (meta valor)	Hombre	Mujer
0	59.99	60.00	79.99	80.00	130	100%	2,400	Equipo	0.00	0.00
						Sentido del Indicador	Línea Base (meta valor)	Año (Línea base)		
						Ascendente	No disponible	No disponible		

Variables del Indicador

Nombre de la Variable	Unidad de medida	Tipo de Acumulación
Equipo policial entregado (realizado)	Equipo	Suma
Equipo policial entregado (programado)	Equipo	Suma

Fuente de Información Coordinación General de Planeación Operativa.

Medios de verificación Registro de solicitudes en la Comisaría Jefe de la Coordinación General de Planeación Operativa.

Supuestos Existen solicitudes presentadas por parte de algún encargado de área, para la entrega de uniforme al personal operativo y de nuevo ingreso.

Observaciones

Id_mir 34925

- 1 El presente documento despliega la información perteneciente a los indicadores estratégicos y gestión de aquellos programas presupuestarios que proveen de bienes y servicios que generan valor público a la ciudadanía jalisciense
- 2 Se muestra el número del Componente relacionado con el indicador.

EL ESTADO DE JALISCO

PERIÓDICO OFICIAL

2060

GOBIERNO DEL ESTADO DE JALISCO PRESUPUESTO DE EGRESOS PARA EL EJERCICIO FISCAL 2023 Ficha Técnica de Indicador

Sistema de Evaluación del Desempeño (SED)

Gobierno del Estado de Jalisco Secretaría de la Hacienda Pública

Datos del Programa

Mecanismos y Coordinación para la Seguridad, el Orden y la Paz Pública en el Estado

Eje: Seguridad ciudadana, justicia y estado de derecho Tema: Seguridad Ciudadana

¿Quién gasta?

37	Unidad Presupuestal	000	Unidad Responsable	00336	Unidad Ejecutora del Gasto
Secretaría de Seguridad		Secretaría de Seguridad		Despacho del Secretario de Seguridad	

¿Para qué se gasta?

Finalidad	Función	Subfunción
Gobierno	Asuntos de Orden Público y de Seguridad Interior	Policía

Presupuesto asignado al Programa Presupuestario

Monto \$1,397,888,102.00

Objetivos

Nivel	Clave Componente	Resumen Narrativo
Componente	06	Atención otorgada a movimientos sociales.

Datos del Indicador

Denominación	Método de cálculo
Total de movimientos sociales atendidos	(Movimientos Sociales (Realizado) / Movimientos Sociales (Programado))*100

Descripción del Indicador

Indica los servicios relacionado a movimientos sociales que realizó la Secretaría de Seguridad

Tipo de Indicador	Gestión	Dimensión del Indicador	Eficiencia	Año de Medición del Resultado	2023
Cobertura	Estatal	Frecuencia de Medición	Mensual		

Desagregado meta valor por género

Parámetros de semaforización						Meta Institucional	Meta Valor	Unidad de medida (meta valor)	Desagregado meta valor por género	
						100%	1,500	Movimiento	Hombre	Mujer
0	59.99	60.00	79.99	80.00	130				0.00	0.00
Sentido del Indicador						Línea Base (meta valor)	Año (Línea base)			
Ascendente						No disponible	No disponible			

Variables del Indicador

Nombre de la Variable	Unidad de medida	Tipo de Acumulación
Movimientos Sociales (realizado)	Movimiento	Suma
Movimientos Sociales (programado)	Movimiento	Suma

Fuente de Información Comisaría Jefe de Estadísticas

Medios de verificación Bases de datos en la Comisaría Jefe de Estadísticas.

Supuestos Existen solicitudes presentadas para vigilar que prevalezca la paz y el orden social, durante el desarrollo de movimientos sociales, en donde convergen personas que se reúnen, por un tema en común en un punto dentro del territorio de Jalisco.

Observaciones

Id_mir 34928

- 1 El presente documento despliega la información perteneciente a los indicadores estratégicos y gestión de aquellos programas presupuestarios que proveen de bienes y servicios que generan valor público a la ciudadanía jalisciense
- 2 Se muestra el número del Componente relacionado con el indicador.

GOBIERNO DEL ESTADO DE JALISCO
PRESUPUESTO DE EGRESOS PARA EL EJERCICIO FISCAL 2023
Ficha Técnica de Indicador

Sistema de Evaluación del Desempeño (SED)

Gobierno del Estado de Jalisco Secretaría de la Hacienda Pública

Datos del Programa

Mecanismos y Coordinación para la Seguridad, el Orden y la Paz Pública en el Estado

Eje: Seguridad ciudadana, justicia y estado de derecho Tema: Seguridad Ciudadana

¿Quién gasta?

37	Unidad Presupuestal	000	Unidad Responsable	00336	Unidad Ejecutora del Gasto
Secretaría de Seguridad		Secretaría de Seguridad		Despacho del Secretario de Seguridad	

¿Para qué se gasta?

Finalidad	Función	Subfunción
Gobierno	Asuntos de Orden Público y de Seguridad Interior	Policía

Presupuesto asignado al Programa Presupuestario

Monto \$1,397,888,102.00

Objetivos

Nivel	Clave Componente	Resumen Narrativo
Componente	01	Implementación de Operativos Estratégicos realizados

Datos del Indicador

Denominación	Método de cálculo
Total de operativos estratégicos implementados.	$(\text{Operativos estratégicos implementados. (Realizado)} / \text{Operativos estratégicos implementados. (Programado)}) * 100$

Descripción del Indicador

Indica la cantidad de operativos que se implementan para la atención a la ciudadanía

Tipo de Indicador	Gestión	Dimensión del Indicador	Eficiencia	Año de Medición del Resultado	2023
Cobertura	Estatal	Frecuencia de Medición	Mensual		

Desagregado meta valor por género

Parámetros de semaforización											
0	59.99	60.00	79.99	80.00	130	Meta Institucional	Meta Valor	Unidad de medida (meta valor)	Hombre	Mujer	
■	■	■	■	■	■	100%	365	Operativo	0.00	0.00	
						Sentido del Indicador	Línea Base (meta valor)	Año (Línea base)			
						Ascendente	532	2020			

Variables del Indicador

Nombre de la Variable	Unidad de medida	Tipo de Acumulación
Operativos estratégicos implementados. (realizado)	Operativo	Suma
Operativos estratégicos implementados. (programado)	Operativo	Suma

Fuente de Información Comisaría Jefe de la Coordinación General de Planeación Operativa.

Medios de verificación Registro de Ordenes de operaciones en la Comisaría Jefe de la Coordinación General de Planeación Operativa.

Supuestos Existen solicitudes presentadas por alguna autoridad de los tres órdenes de gobierno, para la realización de algún operativo estratégico.

Observaciones

Id_mir 34930

- 1 El presente documento despliega la información perteneciente a los indicadores estratégicos y gestión de aquellos programas presupuestarios que proveen de bienes y servicios que generan valor público a la ciudadanía jalisciense
- 2 Se muestra el número del Componente relacionado con el indicador.

GOBIERNO DEL ESTADO DE JALISCO PRESUPUESTO DE EGRESOS PARA EL EJERCICIO FISCAL 2023 Ficha Técnica de Indicador

Sistema de Evaluación del Desempeño (SED)

Gobierno del Estado de Jalisco Secretaría de la Hacienda Pública

Datos del Programa

Mecanismos y Coordinación para la Seguridad, el Orden y la Paz Pública en el Estado

Eje: Seguridad ciudadana, justicia y estado de derecho Tema: Seguridad Ciudadana

¿Quién gasta?

37	Unidad Presupuestal	000	Unidad Responsable	00336	Unidad Ejecutora del Gasto
Secretaría de Seguridad		Secretaría de Seguridad		Despacho del Secretario de Seguridad	

¿Para qué se gasta?

Finalidad	Función	Subfunción
Gobierno	Asuntos de Orden Público y de Seguridad Interior	Policía

Presupuesto asignado al Programa Presupuestario

Monto \$1,397,888,102.00

Objetivos

Nivel	Clave Componente	Resumen Narrativo
Componente	03	Planes de operación desarrollados y ejecutados.

Datos del Indicador

Denominación	Método de cálculo
Total de planes de operación desarrollados y ejecutados	$(\text{Operativos estratégicos implementados (Realizado)} / \text{Operativos estratégicos implementados (Programado)}) * 100$

Descripción del Indicador

Indica los planes de operación que se desarrollaron y ejecutaron en apoyo a movimientos sociales por parte de la Secretaría de Seguridad

Tipo de Indicador	Gestión	Dimensión del Indicador	Eficiencia	Año de Medición del Resultado	2023
Cobertura	Estatal	Frecuencia de Medición	Semestral		

Desagregado meta valor por género						
Parámetros de semaforización		Meta Institucional	Meta Valor	Unidad de medida (meta valor)	Hombre	Mujer
0	59.99	100%	66	Operativo	0.00	0.00
		Sentido del Indicador	Línea Base (meta valor)	Año (Línea base)		
		Ascendente	532	2020		

Variables del Indicador

Nombre de la Variable	Unidad de medida	Tipo de Acumulación
Operativos estratégicos implementados (realizado)	Operativo	Suma
Operativos estratégicos implementados (programado)	Operativo	Suma

Fuente de Información Planeación Operativa

Medios de verificación Bases de datos en Planeación Operativa

Supuestos Existen solicitudes por parte de la ciudadanía, instituciones o alguna autoridad de gobierno solicitando apoyo para la realización de planes de operación para resguardar eventos de índole religioso, cultural, entretenimiento, para salvaguardar el orden público.

Observaciones

Id_mir 34931

- 1 El presente documento despliega la información perteneciente a los indicadores estratégicos y gestión de aquellos programas presupuestarios que proveen de bienes y servicios que generan valor público a la ciudadanía jalisciense
- 2 Se muestra el número del Componente relacionado con el indicador.

GOBIERNO DEL ESTADO DE JALISCO
PRESUPUESTO DE EGRESOS PARA EL EJERCICIO FISCAL 2023
Ficha Técnica de Indicador

Sistema de Evaluación del Desempeño (SED)

Gobierno del Estado de Jalisco Secretaría de la Hacienda Pública

Datos del Programa

Mecanismos y Coordinación para la Seguridad, el Orden y la Paz Pública en el Estado

Eje: Seguridad ciudadana, justicia y estado de derecho Tema: Seguridad Ciudadana

¿Quién gasta?

37	Unidad Presupuestal	000	Unidad Responsable	00336	Unidad Ejecutora del Gasto
Secretaría de Seguridad		Secretaría de Seguridad		Despacho del Secretario de Seguridad	

¿Para qué se gasta?

Finalidad	Función	Subfunción
Gobierno	Asuntos de Orden Público y de Seguridad Interior	Policía

Presupuesto asignado al Programa Presupuestario

Monto \$1,397,888,102.00

Objetivos

Nivel	Clave Componente	Resumen Narrativo
Componente	18	Operativos realizados para la detección de traslado de animales sin guías de transportación.

Datos del Indicador


Denominación	Método de cálculo
Total de registros de Plantíos ilegales destruidos	$(\text{Plantíos ilegales destruidos (Realizado)} / \text{Plantíos ilegales destruidos (Programado)}) * 100$

Descripción del Indicador

Indica cuantos plantíos ilegales fueron destruidos por la Secretaría de Seguridad

Tipo de Indicador	Gestión	Dimensión del Indicador	Eficiencia	Año de Medición del Resultado	2022
Cobertura	Estatal	Frecuencia de Medición	Anual		

Desagregado meta valor por género

Parámetros de semaforización						Meta Institucional	Meta Valor	Unidad de medida (meta valor)	Hombre	Mujer
0	59.99	60.00	79.99	80.00	130	100%	121	Plantío	0.00	0.00
						Sentido del Indicador	Línea Base (meta valor)	Año (Línea base)		
						Ascendente	No disponible	No disponible		

Variables del Indicador

Nombre de la Variable	Unidad de medida	Tipo de Acumulación
Plantíos ilegales destruidos (realizado)	Plantío	Suma
Plantíos ilegales destruidos (programado)	Plantío	Suma

Fuente de Información Se cuenta con registros electrónicos en los que se lleva el Registro de Plantíos ilegales destruidos

Medios de verificación Registro electrónico

Supuestos Existen operativos de localización de destrucción de plantíos ilegales.

Observaciones

Id_mir 34934

- 1 El presente documento despliega la información perteneciente a los indicadores estratégicos y gestión de aquellos programas presupuestarios que proveen de bienes y servicios que generan valor público a la ciudadanía jalisciense
- 2 Se muestra el número del Componente relacionado con el indicador.

GOBIERNO DEL ESTADO DE JALISCO
PRESUPUESTO DE EGRESOS PARA EL EJERCICIO FISCAL 2023
Ficha Técnica de Indicador

Sistema de Evaluación del Desempeño (SED)

Gobierno del Estado de Jalisco Secretaría de la Hacienda Pública

Datos del Programa

Mecanismos y Coordinación para la Seguridad, el Orden y la Paz Pública en el Estado

Eje: Seguridad ciudadana, justicia y estado de derecho Tema: Seguridad Ciudadana

¿Quién gasta?

37	Unidad Presupuestal	000	Unidad Responsable	00336	Unidad Ejecutora del Gasto
Secretaría de Seguridad		Secretaría de Seguridad		Despacho del Secretario de Seguridad	

¿Para qué se gasta?

Finalidad	Función	Subfunción
Gobierno	Asuntos de Orden Público y de Seguridad Interior	Policía

Presupuesto asignado al Programa Presupuestario

Monto \$1,397,888,102.00

Objetivos

Nivel	Clave Componente	Resumen Narrativo
Componente	04	Rehabilitación y modernización de la infraestructura de seguridad pública, realizada.

Datos del Indicador


Denominación	Método de cálculo
Total de servicios integrales de Mantenimiento	(Servicios integrales de mantenimiento (Realizado) / Servicios integrales de mantenimiento (Programado))*100

Descripción del Indicador

Indica los servicios integrales de mantenimiento que se realizaron

Tipo de Indicador	Gestión	Dimensión del Indicador	Eficiencia	Año de Medición del Resultado	2023
Cobertura	Estatal	Frecuencia de Medición	Trimestral		

Desagregado meta valor por género

Parámetros de semaforización						Meta Institucional	Meta Valor	Unidad de medida (meta valor)	Hombre	Mujer
0	59.99	60.00	79.99	80.00	130	100%	3	Servicio	0.00	0.00
						Sentido del Indicador	Línea Base (meta valor)	Año (Línea base)		
						Ascendente	3	2020		

Variables del Indicador

Nombre de la Variable	Unidad de medida	Tipo de Acumulación
Servicios integrales de mantenimiento (realizado)	Servicio	Suma
Servicios integrales de mantenimiento (programado)	Servicio	Suma

Fuente de Información Coordinación General de Planeación Operativa.

Medios de verificación Registro de solicitudes en la Comisaría Jefe de la Coordinación General de Planeación Operativa.

Supuestos Existen solicitudes presentadas por parte de alguna autoridad de gobierno para la rehabilitación de espacios para brindar una mejor atención a la ciudadanía.

Observaciones

Id_mir 34937

- 1 El presente documento despliega la información perteneciente a los indicadores estratégicos y gestión de aquellos programas presupuestarios que proveen de bienes y servicios que generan valor público a la ciudadanía jalisciense
- 2 Se muestra el número del Componente relacionado con el indicador.

GOBIERNO DEL ESTADO DE JALISCO
PRESUPUESTO DE EGRESOS PARA EL EJERCICIO FISCAL 2023
Ficha Técnica de Indicador

Sistema de Evaluación del Desempeño (SED)

Gobierno del Estado de Jalisco Secretaría de la Hacienda Pública

Datos del Programa

Mecanismos y Coordinación para la Seguridad, el Orden y la Paz Pública en el Estado

Eje: Seguridad ciudadana, justicia y estado de derecho Tema: Seguridad Ciudadana

¿Quién gasta?

37	Unidad Presupuestal	000	Unidad Responsable	00336	Unidad Ejecutora del Gasto
Secretaría de Seguridad		Secretaría de Seguridad		Despacho del Secretario de Seguridad	

¿Para qué se gasta?

Finalidad	Función	Subfunción
Gobierno	Asuntos de Orden Público y de Seguridad Interior	Policía

Presupuesto asignado al Programa Presupuestario

Monto \$1,397,888,102.00

Objetivos

Nivel	Clave Componente	Resumen Narrativo
Componente	A2	Estrategias implementadas para el aseguramiento de Armas de Fuego

Datos del Indicador

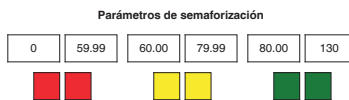
Denominación	Método de cálculo
Total de aseguramientos de armas de fuego	(Estrategias para asegurar armas de fuego (Realizado) / Estrategias para asegurar armas de fuego (Programado))*100

Descripción del Indicador
Número de armas de fuego cortas, largas y especiales aseguradas

Tipo de Indicador	Gestión	Dimensión del Indicador	Eficiencia	Año de Medición del Resultado	2023
Cobertura	Estatal	Frecuencia de Medición	Mensual		

Desagregado meta valor por género

	Meta Institucional	Meta Valor	Unidad de medida (meta valor)	Hombre	Mujer
	100%	195	Estrategia	0.00	0.00



Sentido del Indicador	Línea Base (meta valor)	Año (Línea base)
Ascendente	No disponible	No disponible

Variables del Indicador

Nombre de la Variable	Unidad de medida	Tipo de Acumulación
Estrategias para asegurar armas de fuego (realizado)	Estrategia	Suma
Estrategias para asegurar armas de fuego (programado)	Estrategia	Suma

Fuente de Información Estadística y Geomática

Medios de verificación Bases de datos en Estadística y Geomática

Supuestos Existen solicitudes presentadas por parte de alguna autoridad de gobierno para el aseguramiento de armas de fuego cortas, largas y especiales

Observaciones

Id_mir 35006

- 1 El presente documento despliega la información perteneciente a los indicadores estratégicos y gestión de aquellos programas presupuestarios que proveen de bienes y servicios que generan valor público a la ciudadanía jalisciense
- 2 Se muestra el número del Componente relacionado con el indicador.

GOBIERNO DEL ESTADO DE JALISCO
PRESUPUESTO DE EGRESOS PARA EL EJERCICIO FISCAL 2023
Ficha Técnica de Indicador

Sistema de Evaluación del Desempeño (SED)

Gobierno del Estado de Jalisco Secretaría de la Hacienda Pública

Datos del Programa

Mecanismos y Coordinación para la Seguridad, el Orden y la Paz Pública en el Estado

Eje: Seguridad ciudadana, justicia y estado de derecho Tema: Seguridad Ciudadana

¿Quién gasta?

37	Unidad Presupuestal	000	Unidad Responsable	00336	Unidad Ejecutora del Gasto
Secretaría de Seguridad		Secretaría de Seguridad		Despacho del Secretario de Seguridad	

¿Para qué se gasta?

Finalidad	Función	Subfunción
Gobierno	Asuntos de Orden Público y de Seguridad Interior	Policía

Presupuesto asignado al Programa Presupuestario

Monto \$1,397,888,102.00

Objetivos


Nivel	Clave Componente	Resumen Narrativo
Componente	D1	Personas detenidas por delitos de alto impacto y otras actividades delictivas.

Datos del Indicador

Denominación	Método de cálculo
Total de detenidos de alto impacto y otras actividades delictivas	$(\text{Detenidos de alto impacto (Realizado)} / \text{Detenidos de alto impacto (Programado)}) * 100$

Descripción del Indicador
Indica la cantidad de detenidos de alto impacto realizados por parte de la Secretaría de Seguridad

Tipo de Indicador	Gestión	Dimensión del Indicador	Eficiencia	Año de Medición del Resultado	2023
Cobertura	Estatal	Frecuencia de Medición	Mensual		

						Desagregado meta valor por género				
Parámetros de semaforización						Meta Institucional	Meta Valor	Unidad de medida (meta valor)	Hombre	Mujer
0	59.99	60.00	79.99	80.00	130	100%	1,950	Detenido	0.00	0.00
						Sentido del Indicador	Línea Base (meta valor)	Año (Línea base)		
						Ascendente	No disponible	No disponible		

Variables del Indicador

Nombre de la Variable	Unidad de medida	Tipo de Acumulación
Detenidos de alto impacto (realizado)	Detenido	Suma
Detenidos de alto impacto (programado)	Detenido	Suma

Fuente de Información Estadística y Geomática

Medios de verificación Bases de datos en Estadística y Geomática

Supuestos
Existen solicitudes por parte de la ciudadanía para reforzar los recorridos de patrullaje en los que se realiza la detención de personas que están cometiendo un delito.

Observaciones

Id_mir 35008

- El presente documento despliega la información perteneciente a los indicadores estratégicos y gestión de aquellos programas presupuestarios que proveen de bienes y servicios que generan valor público a la ciudadanía jalisciense
- Se muestra el número del Componente relacionado con el indicador.

GOBIERNO DEL ESTADO DE JALISCO
PRESUPUESTO DE EGRESOS PARA EL EJERCICIO FISCAL 2023

Ficha Técnica de Indicador

Sistema de Evaluación del Desempeño (SED)

Gobierno del Estado de Jalisco Secretaría de la Hacienda Pública

Datos del Programa

Mecanismos y Coordinación para la Seguridad, el Orden y la Paz Pública en el Estado

Eje: Seguridad ciudadana, justicia y estado de derecho Tema: Seguridad Ciudadana

¿Quién gasta?

37	Unidad Presupuestal	000	Unidad Responsable	00336	Unidad Ejecutora del Gasto
	Secretaría de Seguridad		Secretaría de Seguridad		Despacho del Secretario de Seguridad

¿Para qué se gasta?

Finalidad	Función	Subfunción
Gobierno	Asuntos de Orden Público y de Seguridad Interior	Policía

Presupuesto asignado al Programa Presupuestario

Monto \$1,397,888,102.00

Objetivos

Nivel	Clave Componente	Resumen Narrativo
Componente	D2	Acompañamiento a primer respondiente realizado

Datos del Indicador

Denominación	Método de cálculo
Total de procesamientos del lugar de intervención, acompañamientos y seguimientos al primer respondiente	$(\text{Procesamientos del lugar de intervención y acompañamientos al primer respondiente (Realizado)} / \text{Procesamientos del lugar de intervención y acompañamientos al primer respondiente (Programado)}) * 100$

Descripción del Indicador
Indica la cantidad de procesamientos levantados en el lugar de intervención

Tipo de Indicador	Gestión	Dimensión del Indicador	Eficiencia	Año de Medición del Resultado	2023
Cobertura	Estatal	Frecuencia de Medición	Trimestral		

Desagregado meta valor por género

Parámetros de semaforización						Meta Institucional	Meta Valor	Unidad de medida (meta valor)	Hombre	Mujer
0	59.99	60.00	79.99	80.00	130	100%	375	Procesamiento	0.00	0.00
						Sentido del Indicador	Línea Base (meta valor)	Año (Línea base)		
						Ascendente	532	2020		

Variables del Indicador

Nombre de la Variable	Unidad de medida	Tipo de Acumulación
Procesamientos del lugar de intervención y acompañamientos al primer respondiente (realizado)	Procesamiento	Suma
Procesamientos del lugar de intervención y acompañamientos al primer respondiente (programado)	Procesamiento	Suma

Fuente de Información Unidad de Procesamiento de la Escena del Crimen UPEC

Medios de verificación Registro de formatos en la Unidad de Procesamiento de la Escena del Crimen UPEC

Supuestos Existen solicitudes presentadas por parte de alguna autoridad de gobierno para prestar apoyo y asesoría al primer respondiente, cuando así lo requiera.

Observaciones

Id_mir 35010

- 1 El presente documento despliega la información perteneciente a los indicadores estratégicos y gestión de aquellos programas presupuestarios que proveen de bienes y servicios que generan valor público a la ciudadanía jalisciense
- 2 Se muestra el número del Componente relacionado con el indicador.

GOBIERNO DEL ESTADO DE JALISCO
PRESUPUESTO DE EGRESOS PARA EL EJERCICIO FISCAL 2023
Ficha Técnica de Indicador

Sistema de Evaluación del Desempeño (SED)

Gobierno del Estado de Jalisco Secretaría de la Hacienda Pública

Datos del Programa

Mecanismos y Coordinación para la Seguridad, el Orden y la Paz Pública en el Estado

Eje: Seguridad ciudadana, justicia y estado de derecho Tema: Seguridad Ciudadana

¿Quién gasta?

37	Unidad Presupuestal	000	Unidad Responsable	00336	Unidad Ejecutora del Gasto
Secretaría de Seguridad		Secretaría de Seguridad		Despacho del Secretario de Seguridad	

¿Para qué se gasta?

Finalidad	Función	Subfunción
Gobierno	Asuntos de Orden Público y de Seguridad Interior	Policía

Presupuesto asignado al Programa Presupuestario

Monto \$1,397,888,102.00

Objetivos

Nivel	Clave Componente	Resumen Narrativo
Componente	09	Solicitudes atendidas de órganos jurisdiccionales y otras instancias de los tres órdenes de gobierno

Datos del Indicador

Denominación	Método de cálculo
Total de Solicitudes de servicio atendidas de Órganos Jurisdiccionales	$(\text{Solicitudes de servicio Órganos jurisdiccionales (Realizado)} / \text{Solicitudes de servicio Órganos jurisdiccionales (Programado)}) * 100$

Descripción del Indicador
Indica las solicitudes que se atendieron realizadas por órganos jurisdiccionales

Tipo de Indicador	Gestión	Dimensión del Indicador	Eficiencia	Año de Medición del Resultado	2023
Cobertura	Estatal	Frecuencia de Medición	Mensual		

				Desagregado meta valor por género		
		Meta Institucional	Meta Valor	Unidad de medida (meta valor)	Hombre	Mujer
		100%	84	Solicitud	0.00	0.00
Parámetros de semaforización		Sentido del Indicador	Línea Base (meta valor)	Año (Línea base)		
0	59.99	Ascendente	94	2020		
60.00	79.99					
80.00	130					

Variables del Indicador

Nombre de la Variable	Unidad de medida	Tipo de Acumulación
Solicitudes de servicio Órganos jurisdiccionales (realizado)	Solicitud	Suma
Solicitudes de servicio Órganos jurisdiccionales (programado)	Solicitud	Suma

Fuente de Información Comisaría General

Medios de verificación Se cuenta con el registro de solicitud en la Comisaría General

Supuestos Existen solicitudes de servicio por parte de alguna autoridad de los tres órdenes de gobierno, órganos jurisdiccionales y otras instancias

Observaciones

Id_mir 37767

- 1 El presente documento despliega la información perteneciente a los indicadores estratégicos y gestión de aquellos programas presupuestarios que proveen de bienes y servicios que generan valor público a la ciudadanía jalisciense
- 2 Se muestra el número del Componente relacionado con el indicador.

GOBIERNO DEL ESTADO DE JALISCO
PRESUPUESTO DE EGRESOS PARA EL EJERCICIO FISCAL 2023

Ficha Técnica de Indicador

Sistema de Evaluación del Desempeño (SED)

Gobierno del Estado de Jalisco Secretaría de la Hacienda Pública

Datos del Programa

Mecanismos y Coordinación para la Seguridad, el Orden y la Paz Pública en el Estado

Eje: Seguridad ciudadana, justicia y estado de derecho Tema: Seguridad Ciudadana

¿Quién gasta?

37	Unidad Presupuestal	000	Unidad Responsable	00336	Unidad Ejecutora del Gasto
	Secretaría de Seguridad		Secretaría de Seguridad		Despacho del Secretario de Seguridad

¿Para qué se gasta?

Finalidad	Función	Subfunción
Gobierno	Asuntos de Orden Público y de Seguridad Interior	Policía

Presupuesto asignado al Programa Presupuestario

Monto \$1,397,888,102.00

Objetivos

Nivel	Clave Componente	Resumen Narrativo
Componente	07	Acciones implementadas por la estrategia 1000 días por la seguridad ciudadana

Datos del Indicador

Denominación	Método de cálculo
Total de acciones implementadas por la estrategia 1000 días para la seguridad ciudadana	$(\text{Número de Acciones implementadas por la estrategia 1000 días por la seguridad ciudadana (Realizado)} / \text{Número de Acciones implementadas por la estrategia 1000 días por la seguridad ciudadana (Programado)}) * 100$

Descripción del Indicador
Indica las acciones realizadas para la estrategia 1000 días para la seguridad ciudadana

Tipo de Indicador	Gestión	Dimensión del Indicador	Eficacia	Año de Medición del Resultado	2023
Cobertura	Estatal	Frecuencia de Medición	Semestral		

Desagregado meta valor por género

Parámetros de semaforización		Meta Institucional	Meta Valor	Unidad de medida (meta valor)	Hombre	Mujer
		100%	8	Acción	0.00	0.00
0	59.99	60.00	79.99	80.00	130	
		Sentido del Indicador	Línea Base (meta valor)	Año (Línea base)		
		Ascendente	No disponible	No disponible		

Variables del Indicador

Nombre de la Variable	Unidad de medida	Tipo de Acumulación
Número de Acciones implementadas por la estrategia 1000 días por la seguridad ciudadana (realizado)	Acción	Suma
Número de Acciones implementadas por la estrategia 1000 días por la seguridad ciudadana (programado)	Acción	Suma

Fuente de Información Reporte de acciones realizadas

Medios de verificación Informes de acciones implementadas

Supuestos Las personas están interesadas en la seguridad pública

Observaciones

Id_mir 39509

- 1 El presente documento despliega la información perteneciente a los indicadores estratégicos y gestión de aquellos programas presupuestarios que proveen de bienes y servicios que generan valor público a la ciudadanía jalisciense
- 2 Se muestra el número del Componente relacionado con el indicador.

EL ESTADO DE JALISCO

PERIÓDICO OFICIAL

2070

GOBIERNO DEL ESTADO DE JALISCO PRESUPUESTO DE EGRESOS PARA EL EJERCICIO FISCAL 2023 Ficha Técnica de Indicador

Sistema de Evaluación del Desempeño (SED)

Gobierno del Estado de JaliscoSecretaría de la Hacienda Pública

Datos del Programa

Reinserción de los Adultos y Adolescentes a la Sociedad

Eje: Seguridad ciudadana, justicia y estado de derechoTema: Seguridad Ciudadana

¿Quién gasta?

37	Unidad Presupuestal	000	Unidad Responsable	00346	Unidad Ejecutora del Gasto
Secretaría de Seguridad		Secretaría de Seguridad		Dirección General de Prevención y Reinserción Social	

¿Para qué se gasta?

Finalidad	Función	Subfunción
Gobierno	Justicia	Reclusión y Readaptación Social

Presupuesto asignado al Programa Presupuestario

Monto\$1,215,201,393.00

Objetivos

Nivel	Clave Componente	Resumen Narrativo
Fin		Contribuir a promover la paz bajo el concepto de seguridad ciudadana mediante la coordinación eficaz de los sistemas de seguridad ciudadana, procuración e impartición de justicia, generando estabilidad social y democrática como fundamento para la construcción de una sociedad más libre en la que se protegen y observan los derechos humanos, se facilita el crecimiento económico incluyente y se protege el medio ambiente.

Datos del Indicador

Denominación	Método de cálculo
Porcentaje de percepción de inseguridad	$(\text{Porcentaje de percepción de inseguridad (Realizado)} / \text{Porcentaje de percepción de inseguridad (Programado)}) * 100$

Descripción del Indicador
Este indicador muestra el porcentaje de la población de 18 años y más que se siente insegura en su entidad federativa.

Tipo de Indicador	Estratégico	Dimensión del Indicador	Eficacia	Año de Medición del Resultado	2022
Cobertura	Estatal	Frecuencia de Medición	Anual		

Desagregado meta valor por género

Parámetros de semaforización						Meta Institucional	Meta Valor	Unidad de medida (meta valor)	Hombre	Mujer
130	80.00	79.99	60.00	59.99	0	100%	74	Porcentaje	0.00	0.00
						Sentido del Indicador	Línea Base (meta valor)	Año (Línea base)		
						Descendente	76	2021		

Variables del Indicador

Nombre de la Variable	Unidad de medida	Tipo de Acumulación
Porcentaje de percepción de inseguridad (realizado)	Porcentaje	Valor presente
Porcentaje de percepción de inseguridad (programado)	Porcentaje	Valor presente

Fuente de Información INEGI. Encuesta Nacional de Victimización y Percepción sobre Seguridad Pública (ENVIPE) 2021.

Medios de verificación

Supuestos

Observaciones

Id_mir 33707

- 1 El presente documento despliega la información perteneciente a los indicadores estratégicos y gestión de aquellos programas presupuestarios que proveen de bienes y servicios que generan valor público a la ciudadanía jalisciense
- 2 Se muestra el número del Componente relacionado con el indicador.

GOBIERNO DEL ESTADO DE JALISCO
PRESUPUESTO DE EGRESOS PARA EL EJERCICIO FISCAL 2023
Ficha Técnica de Indicador

Sistema de Evaluación del Desempeño (SED)

Gobierno del Estado de Jalisco Secretaría de la Hacienda Pública

Datos del Programa

Reinserción de los Adultos y Adolescentes a la Sociedad

Eje: Seguridad ciudadana, justicia y estado de derecho Tema: Seguridad Ciudadana

¿Quién gasta?

37	Unidad Presupuestal	000	Unidad Responsable	00346	Unidad Ejecutora del Gasto
Secretaría de Seguridad		Secretaría de Seguridad		Dirección General de Prevención y Reinserción Social	

¿Para qué se gasta?

Finalidad	Función	Subfunción
Gobierno	Justicia	Reclusión y Readaptación Social

Presupuesto asignado al Programa Presupuestario

Monto \$1,215,201,393.00

Objetivos

Nivel	Clave Componente	Resumen Narrativo
Propósito		Los sectores de la población jalisciense cuentan con mejoras en la seguridad ciudadana que redundan en su calidad de vida, con la promoción de una cultura policial con perspectiva de derechos humanos y enfoques diferenciados, apoyándose en el desarrollo, uso y aprovechamiento de las tecnologías de la información y comunicación (TICs), la participación ciudadana y la coordinación entre dependencias de los distintos órdenes de gobierno, para el diseño, implementación y seguimiento de políticas, programas, proyectos y acciones para la prevención y reinserción social.

Datos del Indicador

Denominación	Método de cálculo
Porcentaje de internos que se encuentran escolarmente activos en los reclusorios	(División de los Internos escolarmente activos entre el total de los internos y se multiplica por cien. (Realizado)/División de los Internos escolarmente activos entre el total de los internos y se multiplica por cien. (Programado))*100

Descripción del Indicador
Se refiere a la proporción de internos que se encuentran escolarmente activos respecto del total de internos.

Tipo de Indicador	<input type="text" value="Estratégico"/>	Dimensión del Indicador	<input type="text" value="Eficacia"/>	Año de Medición del Resultado	<input type="text" value="2022"/>
Cobertura	<input type="text" value="Estatal"/>	Frecuencia de Medición	<input type="text" value="Mensual"/>		

Parámetros de semaforización	Meta Institucional	Meta Valor	Unidad de medida (meta valor)	Desagregado meta valor por género	
	100%	69	Porcentaje	Hombre	Mujer
0 59.99 60.00 79.99 80.00 130	Sentido del Indicador	Línea Base (meta valor)	Año (Línea base)		
<div style="display: flex; justify-content: space-around; width: 100%;"> <div style="width: 20px; height: 20px; background-color: red;"></div> <div style="width: 20px; height: 20px; background-color: red;"></div> <div style="width: 20px; height: 20px; background-color: yellow;"></div> <div style="width: 20px; height: 20px; background-color: yellow;"></div> <div style="width: 20px; height: 20px; background-color: green;"></div> <div style="width: 20px; height: 20px; background-color: green;"></div> </div>	Ascendente	69	2021		

Variables del Indicador

Nombre de la Variable	Unidad de medida	Tipo de Acumulación
División de los Internos escolarmente activos entre el total de los internos y se multiplica por cien. (realizado)	Porcentaje	Valor presente
División de los Internos escolarmente activos entre el total de los internos y se multiplica por cien. (programado)	Porcentaje	Valor presente

Fuente de Información	Dirección General de Reinserción Social, Secretaría de Seguridad, Gobierno de Jalisco. Cifras preliminares 2022.
Medios de verificación	
Supuestos	
Observaciones	
Id_mir	<input type="text" value="38270"/>

- 1 El presente documento despliega la información perteneciente a los indicadores estratégicos y gestión de aquellos programas presupuestarios que proveen de bienes y servicios que generan valor público a la ciudadanía jalisciense
- 2 Se muestra el número del Componente relacionado con el indicador.

EL ESTADO DE JALISCO

PERIÓDICO OFICIAL

2072

GOBIERNO DEL ESTADO DE JALISCO PRESUPUESTO DE EGRESOS PARA EL EJERCICIO FISCAL 2023

Ficha Técnica de Indicador

Sistema de Evaluación del Desempeño (SED)

Gobierno del Estado de JaliscoSecretaría de la Hacienda Pública

Datos del Programa

Reinserción de los Adultos y Adolescentes a la Sociedad

Eje: Seguridad ciudadana, justicia y estado de derechoTema: Seguridad Ciudadana

¿Quién gasta?

37	Unidad Presupuestal	000	Unidad Responsable	00346	Unidad Ejecutora del Gasto
Secretaría de Seguridad		Secretaría de Seguridad		Dirección General de Prevención y Reinserción Social	

¿Para qué se gasta?

Finalidad	Función	Subfunción
Gobierno	Justicia	Reclusión y Readaptación Social

Presupuesto asignado al Programa Presupuestario

Monto\$1,215,201,393.00

Objetivos

Nivel	Clave Componente	Resumen Narrativo
Componente	07	Centros Penitenciarios acreditados internacionalmente.

Datos del Indicador

Denominación	Método de cálculo
531 (2)_Total de Centros para acreditación y reacreditación internacional	$(531 (2)_Total de Centros Acreditados (Realizado) / 531 (2)_Total de Centros Acreditados (Programado)) * 100$

Descripción del Indicador
531 (2)_ Este indicador mostrará la cantidad de Centros que se encuentran certificados bajo estándares internacionales, con el fin de otorgar una mejor calidad de vida a las personas internas y condiciones de trabajo al personal del Centro.

Tipo de Indicador	Gestión	Dimensión del Indicador	Eficiencia	Año de Medición del Resultado	2022
Cobertura	Estatal	Frecuencia de Medición	Anual		

Parámetros de semaforización						Desagregado meta valor por género				
						Meta Institucional	Meta Valor	Unidad de medida (meta valor)	Hombre	Mujer
0	59.99	60.00	79.99	80.00	130	100%	2	Centro penitenciario	0.00	0.00
						Sentido del Indicador	Línea Base (meta valor)	Año (Línea base)		
						Ascendente	4	2020		

Variables del Indicador

Nombre de la Variable	Unidad de medida	Tipo de Acumulación
531 (2)_Total de Centros Acreditados (realizado)	Centro penitenciario	Suma
531 (2)_Total de Centros Acreditados (programado)	Centro penitenciario	Suma

Fuente de Información 531 (2)_ Dirección General de Reinserción Social/Asesores/área ACA/Informe Mensual

Medios de verificación Bitácoras y registros de control del área de Acreditaciones de la Dirección General de Prevención y Reinserción Social del Estado

Supuestos 531 (2)_ Existen dependencias que realizan los estándares internacionales de acuerdo a la normalidad para mejorar la calidad en el servicio de los centros penitenciarios.

Observaciones

Id_ mir 34939

- 1 El presente documento despliega la información perteneciente a los indicadores estratégicos y gestión de aquellos programas presupuestarios que proveen de bienes y servicios que generan valor público a la ciudadanía jalisciense
- 2 Se muestra el número del Componente relacionado con el indicador.

GOBIERNO DEL ESTADO DE JALISCO
PRESUPUESTO DE EGRESOS PARA EL EJERCICIO FISCAL 2023

Ficha Técnica de Indicador

Sistema de Evaluación del Desempeño (SED)

Gobierno del Estado de Jalisco		Secretaría de la Hacienda Pública	
Datos del Programa			
Reinserción de los Adultos y Adolescentes a la Sociedad			
Eje: Seguridad ciudadana, justicia y estado de derecho		Tema: Seguridad Ciudadana	
¿Quién gasta?			
37	Unidad Presupuestal	000	Unidad Responsable
Secretaría de Seguridad		00346	
Secretaría de Seguridad		Dirección General de Prevención y Reinserción Social	
¿Para qué se gasta?			
Gobierno	Finalidad	Función	Subfunción
Justicia		Reclusión y Readaptación Social	
Presupuesto asignado al Programa Presupuestario			
Monto		\$1,215,201,393.00	
Objetivos			
Nivel	Clave Componente	Resumen Narrativo	
Componente	09	Proyectos de infraestructura y mejora realizados para el desempeño de las funciones	
Datos del Indicador			
Denominación		Método de cálculo	
Total de peticiones de proyectos de infraestructura, mantenimiento y equipamiento resueltas		$(\text{Numero de peticiones de proyectos de infraestructura, mantenimiento y equipamiento resueltas. (Realizado)} / \text{Numero de peticiones de proyectos de infraestructura, mantenimiento y equipamiento resueltas. (Programado)}) * 100$	
Descripción del Indicador			
Este indicador mostrara la cantidad de peticiones de infraestructura, mantenimiento y equipamiento resueltas			
Tipo de Indicador	Gestión	Dimensión del Indicador	Eficiencia
Cobertura	Estatal	Frecuencia de Medición	Trimestral
		Desagregado meta valor por género	
Parámetros de semaforización		Meta Institucional	Meta Valor
0 59.99 60.00 79.99 80.00 130		100%	439
		Unidad de medida (meta valor)	Desagregado meta valor por género
		Petición	Hombre Mujer
		0.00	0.00
		Sentido del Indicador	Línea Base (meta valor)
		Ascendente	No disponible
		Año (Línea base)	
		No disponible	
Variabes del Indicador			
Nombre de la Variable		Unidad de medida	Tipo de Acumulación
Numero de peticiones de proyectos de infraestructura, mantenimiento y equipamiento resueltas. (realizado)		Petición	Suma
Numero de peticiones de proyectos de infraestructura, mantenimiento y equipamiento resueltas. (programado)		Petición	Suma
Fuente de Información	Bitácoras		
Medios de verificación	Bitácoras y registros de control del la Dirección Administrativa de la Dirección General de Prevención y Reinserción Social		
Supuestos	Existen empresas interesadas en cubrir la necesidad de infraestructura, mantenimiento y equipamiento de los diferentes centros penitenciarios de Jalisco.		
Observaciones			
Id_mir	34941		

- 1 El presente documento despliega la información perteneciente a los indicadores estratégicos y gestión de aquellos programas presupuestarios que proveen de bienes y servicios que generan valor público a la ciudadanía jalisciense
- 2 Se muestra el número del Componente relacionado con el indicador.

GOBIERNO DEL ESTADO DE JALISCO PRESUPUESTO DE EGRESOS PARA EL EJERCICIO FISCAL 2023

Ficha Técnica de Indicador

Sistema de Evaluación del Desempeño (SED)

Gobierno del Estado de Jalisco Secretaría de la Hacienda Pública

Datos del Programa

Reinserción de los Adultos y Adolescentes a la Sociedad

Eje: Seguridad ciudadana, justicia y estado de derecho Tema: Seguridad Ciudadana

¿Quién gasta?

37	Unidad Presupuestal	000	Unidad Responsable	00346	Unidad Ejecutora del Gasto
Secretaría de Seguridad		Secretaría de Seguridad		Dirección General de Prevención y Reinserción Social	

¿Para qué se gasta?

Finalidad	Función	Subfunción
Gobierno	Justicia	Reclusión y Readaptación Social

Presupuesto asignado al Programa Presupuestario

Monto \$1,215,201,393.00

Objetivos

Nivel	Clave Componente	Resumen Narrativo
Componente	08	Personal penitenciario capacitado en formación especializada e institucional.

Datos del Indicador

Denominación	Método de cálculo
531 (3)_Total de personal capacitado	$(531 (3)_Número \text{ de personal en formación institucional y especializada capacitado (Realizado)} / 531 (3)_Número \text{ de personal en formación institucional y especializada capacitado (Programado)}) * 100$

Descripción del Indicador
531 (3)_Este indicador mostrará la cantidad de personal penitenciario que ha recibido capacitaciones con el fin de elevar la calidad del servicio que se ofrece, en cualquiera de las áreas para las que trabaje.

Tipo de Indicador	Gestión	Dimensión del Indicador	Eficiencia	Año de Medición del Resultado	2023
Cobertura	Estatal	Frecuencia de Medición	Trimestral		

Desagregado meta valor por género						
Parámetros de semaforización		Meta Institucional	Meta Valor	Unidad de medida (meta valor)	Hombre	Mujer
0	59.99	100%	1,820	Persona Capacitada	0.00	0.00
60.00	79.99	Sentido del Indicador	Línea Base (meta valor)	Año (Línea base)		
80.00	130	Ascendente	1,030	2020		

Variables del Indicador

Nombre de la Variable	Unidad de medida	Tipo de Acumulación
531 (3)_Número de personal en formación institucional y especializada capacitado (realizado)	Persona Capacitada	Suma
531 (3)_Número de personal en formación institucional y especializada capacitado (programado)	Persona Capacitada	Suma

Fuente de Información 531 (3)_Dirección Administrativa, archivo electrónico MIR 2021 xls

Medios de verificación Bitácoras y registros de control del área de Coordinación de Recursos Humanos de la Dirección General de Prevención y Reinserción Social

Supuestos 531 (3)_Existe la necesidad de mantener en formación al personal penitenciario para el desarrollo de un servicio de calidad y su crecimiento.

Observaciones

Id_mir 34943

- 1 El presente documento despliega la información perteneciente a los indicadores estratégicos y gestión de aquellos programas presupuestarios que proveen de bienes y servicios que generan valor público a la ciudadanía jalisciense
- 2 Se muestra el número del Componente relacionado con el indicador.

GOBIERNO DEL ESTADO DE JALISCO
PRESUPUESTO DE EGRESOS PARA EL EJERCICIO FISCAL 2023
Ficha Técnica de Indicador

Sistema de Evaluación del Desempeño (SED)

Gobierno del Estado de Jalisco Secretaría de la Hacienda Pública

Datos del Programa

Reinserción de los Adultos y Adolescentes a la Sociedad

Eje: Seguridad ciudadana, justicia y estado de derecho Tema: Seguridad Ciudadana

¿Quién gasta?

37	Unidad Presupuestal	000	Unidad Responsable	00346	Unidad Ejecutora del Gasto
Secretaría de Seguridad		Secretaría de Seguridad		Dirección General de Prevención y Reinserción Social	

¿Para qué se gasta?

Finalidad	Función	Subfunción
Gobierno	Justicia	Reclusión y Readaptación Social

Presupuesto asignado al Programa Presupuestario

Monto \$1,215,201,393.00

Objetivos

Nivel	Clave Componente	Resumen Narrativo
Componente	A6	Programas de Reinserción Social implementados para las personas internas.

Datos del Indicador

Denominación	Método de cálculo
531(1)_Total de Servicios de Reinserción Social otorgados	$(531(1)_Total\ de\ Servicio\ de\ Reinserción\ Social\ otorgado\ (Realizado) / 531(1)_Total\ de\ Servicio\ de\ Reinserción\ Social\ otorgado\ (Programado)) * 100$

Descripción del Indicador
531 (1). Contribuir a la reinserción social de los adultos y adolescentes mediante la prestación de servicios integrales que atiendan la salud mental y física de los internos.

Tipo de Indicador	Gestión	Dimensión del Indicador	Eficacia	Año de Medición del Resultado	2023
Cobertura	Estatal	Frecuencia de Medición	Trimestral		

Parámetros de semaforización		Meta Institucional	Meta Valor	Unidad de medida (meta valor)	Desagregado meta valor por género	
		100%	12,492,886	Servicio	Hombre	Mujer
0	59.99	60.00	79.99	80.00	130	
■	■	■	■	■	■	
		Sentido del Indicador	Línea Base (meta valor)	Año (Línea base)		
		Ascendente	3,919,610	2020		

Variables del Indicador

Nombre de la Variable	Unidad de medida	Tipo de Acumulación
531 (1)_Total de Servicio de Reinserción Social otorgado (realizado)	Servicio	Suma
531 (1)_Total de Servicio de Reinserción Social otorgado (programado)	Servicio	Suma

Fuente de Información 531 (1.1)_Dirección Técnica Penitenciaria, archivo electrónico carpeta compartida/MIR 2020/Proyección Dirección Técnica 2021

Medios de verificación 531 (1)_Bitácoras y registros de control

Supuestos 531 (1)_Los convenios con las diversas instituciones, dependencias y/o organismos se mantienen para el apoyo de los programas de reinserción social.

Observaciones

Id_mir 35051

- 1 El presente documento despliega la información perteneciente a los indicadores estratégicos y gestión de aquellos programas presupuestarios que proveen de bienes y servicios que generan valor público a la ciudadanía jalisciense
- 2 Se muestra el número del Componente relacionado con el indicador.

GOBIERNO DEL ESTADO DE JALISCO PRESUPUESTO DE EGRESOS PARA EL EJERCICIO FISCAL 2023

Ficha Técnica de Indicador

Sistema de Evaluación del Desempeño (SED)

Gobierno del Estado de Jalisco Secretaría de la Hacienda Pública

Datos del Programa

Reinserción de los Adultos y Adolescentes a la Sociedad

Eje: Seguridad ciudadana, justicia y estado de derecho Tema: Seguridad Ciudadana

¿Quién gasta?

37	Unidad Presupuestal	000	Unidad Responsable	00346	Unidad Ejecutora del Gasto
Secretaría de Seguridad		Secretaría de Seguridad		Dirección General de Prevención y Reinserción Social	

¿Para qué se gasta?

Finalidad	Función	Subfunción
Gobierno	Justicia	Reclusión y Readaptación Social

Presupuesto asignado al Programa Presupuestario

Monto \$1,215,201,393.00

Objetivos

Nivel	Clave Componente	Resumen Narrativo
Componente	06	Sesiones de hemodiálisis otorgadas para las personas privadas de la libertad

Datos del Indicador

Denominación	Método de cálculo
Total de Sesiones de Hemodiálisis otorgadas a las personas privadas de la libertad	$(\text{Numero de sesiones de hemodiálisis otorgadas a las personas privadas de la libertad (Realizado)} / \text{Numero de sesiones de hemodiálisis otorgadas a las personas privadas de la libertad (Programado)}) * 100$

Descripción del Indicador

Este indicador mostrara la cantidad de sesiones de hemodiálisis otorgadas a personas privadas de la libertad

Tipo de Indicador	Gestión	Dimensión del Indicador	Eficacia	Año de Medición del Resultado	2023
Cobertura	Estatal	Frecuencia de Medición	Trimestral		

Desagregado meta valor por género

Parámetros de semaforización											
						Meta Institucional	Meta Valor	Unidad de medida (meta valor)	Hombre	Mujer	
0	59.99	60.00	79.99	80.00	130	100%	2,808	Sesión	0.00	0.00	
						Sentido del Indicador	Línea Base (meta valor)	Año (Línea base)			
						Ascendente	3,919,610	2020			

Variables del Indicador

Nombre de la Variable	Unidad de medida	Tipo de Acumulación
Numero de sesiones de hemodiálisis otorgadas a las personas privadas de la libertad (realizado)	Sesión	Suma
Numero de sesiones de hemodiálisis otorgadas a las personas privadas de la libertad (programado)	Sesión	Suma

Fuente de Información Bitácoras

Medios de verificación Bitácoras y registros de control de la coordinación medica de la dirección general de prevención y inserción social

Supuestos Existe interés por parte de instituciones de salud para que a través de convenios se garantice la prestación de los servicios de salud en la atención de hemodiálisis a las personas privadas de la libertad

Observaciones

Id_mir 38839

- 1 El presente documento despliega la información perteneciente a los indicadores estratégicos y gestión de aquellos programas presupuestarios que proveen de bienes y servicios que generan valor público a la ciudadanía jalisciense
- 2 Se muestra el número del Componente relacionado con el indicador.

GOBIERNO DEL ESTADO DE JALISCO PRESUPUESTO DE EGRESOS PARA EL EJERCICIO FISCAL 2023 Ficha Técnica de Indicador

Sistema de Evaluación del Desempeño (SED)

Gobierno del Estado de Jalisco Secretaría de la Hacienda Pública

Datos del Programa

Atención Integral para Centros Penitenciarios Mayores

Eje: Seguridad ciudadana, justicia y estado de derecho Tema: Seguridad Ciudadana

¿Quién gasta?

37	Unidad Presupuestal	000	Unidad Responsable	00346	Unidad Ejecutora del Gasto
Secretaría de Seguridad		Secretaría de Seguridad		Dirección General de Prevención y Reinserción Social	

¿Para qué se gasta?

Finalidad	Función	Subfunción
Gobierno	Justicia	Reclusión y Readaptación Social

Presupuesto asignado al Programa Presupuestario

Monto \$409,705,756.00

Objetivos

Nivel	Clave Componente	Resumen Narrativo
Fin		Contribuir a promover la paz bajo el concepto de seguridad ciudadana mediante la coordinación eficaz de los sistemas de seguridad ciudadana, procuración e impartición de justicia, generando estabilidad social y democrática como fundamento para la construcción de una sociedad más libre en la que se protegen y observan los derechos humanos, se facilita el crecimiento económico incluyente y se protege el medio ambiente.

Datos del Indicador

Denominación	Método de cálculo
Porcentaje de percepción de inseguridad	$(\text{Porcentaje de percepción de inseguridad (Realizado)} / \text{Porcentaje de percepción de inseguridad (Programado)}) * 100$

Descripción del Indicador
Este indicador muestra el porcentaje de la población de 18 años y más que se siente insegura en su entidad federativa.

Tipo de Indicador	Estratégico	Dimensión del Indicador	Eficacia	Año de Medición del Resultado	2022
Cobertura	Estatal	Frecuencia de Medición	Anual		

Desagregado meta valor por género

Parámetros de semaforización						Meta Institucional	Meta Valor	Unidad de medida (meta valor)	Hombre	Mujer
130	80.00	79.99	60.00	59.99	0	100%	74	Porcentaje	0.00	0.00
						Sentido del Indicador	Línea Base (meta valor)	Año (Línea base)		
						Descendente	76	2021		

Variables del Indicador

Nombre de la Variable	Unidad de medida	Tipo de Acumulación
Porcentaje de percepción de inseguridad (realizado)	Porcentaje	Valor presente
Porcentaje de percepción de inseguridad (programado)	Porcentaje	Valor presente

Fuente de Información INEGI. Encuesta Nacional de Victimización y Percepción sobre Seguridad Pública (ENVIPE) 2021.

Medios de verificación

Supuestos

Observaciones

Id_mir 33708

- 1 El presente documento despliega la información perteneciente a los indicadores estratégicos y gestión de aquellos programas presupuestarios que proveen de bienes y servicios que generan valor público a la ciudadanía jalisciense
- 2 Se muestra el número del Componente relacionado con el indicador.

GOBIERNO DEL ESTADO DE JALISCO PRESUPUESTO DE EGRESOS PARA EL EJERCICIO FISCAL 2023

Ficha Técnica de Indicador

Sistema de Evaluación del Desempeño (SED)

Gobierno del Estado de Jalisco Secretaría de la Hacienda Pública

Datos del Programa

Atención Integral para Centros Penitenciarios Mayores

Eje: Seguridad ciudadana, justicia y estado de derecho Tema: Seguridad Ciudadana

¿Quién gasta?

37	Unidad Presupuestal	000	Unidad Responsable	00346	Unidad Ejecutora del Gasto
Secretaría de Seguridad		Secretaría de Seguridad		Dirección General de Prevención y Reinserción Social	

¿Para qué se gasta?

Finalidad	Función	Subfunción
Gobierno	Justicia	Reclusión y Readaptación Social

Presupuesto asignado al Programa Presupuestario

Monto \$409,705,756.00

Objetivos

Nivel	Clave Componente	Resumen Narrativo
Propósito		Los sectores de la población jalisciense cuentan con mejoras en la seguridad ciudadana que redundan en su calidad de vida, con la promoción de una cultura policial con perspectiva de derechos humanos y enfoques diferenciados, apoyándose en el desarrollo, uso y aprovechamiento de las tecnologías de la información y comunicación (TICs), la participación ciudadana y la coordinación entre dependencias de los distintos órdenes de gobierno, para el diseño, implementación y seguimiento de políticas, programas, proyectos y acciones para la prevención y reinserción social.

Datos del Indicador

Denominación	Método de cálculo
Porcentaje de internos que se encuentran escolarmente activos en los reclusorios	(División de los Internos escolarmente activos entre el total de los internos y se multiplica por cien. (Realizado)/División de los Internos escolarmente activos entre el total de los internos y se multiplica por cien. (Programado))*100

Descripción del Indicador
Se refiere a la proporción de internos que se encuentran escolarmente activos respecto del total de internos.

Tipo de Indicador	Estratégico	Dimensión del Indicador	Eficacia	Año de Medición del Resultado	2022
Cobertura	Estatal	Frecuencia de Medición	Mensual		

Parámetros de semaforización						Desagregado meta valor por género				
0	59.99	60.00	79.99	80.00	130	Meta Institucional	Meta Valor	Unidad de medida (meta valor)	Hombre	Mujer
■	■	■	■	■	■	100%	69	Porcentaje	0.00	0.00
						Sentido del Indicador	Línea Base (meta valor)	Año (Línea base)		
						Ascendente	69	2021		

Variables del Indicador

Nombre de la Variable	Unidad de medida	Tipo de Acumulación
División de los Internos escolarmente activos entre el total de los internos y se multiplica por cien. (realizado)	Porcentaje	Valor presente
División de los Internos escolarmente activos entre el total de los internos y se multiplica por cien. (programado)	Porcentaje	Valor presente

Fuente de Información	Dirección General de Reinserción Social, Secretaría de Seguridad, Gobierno de Jalisco. Cifras preliminares 2022.
Medios de verificación	
Supuestos	
Observaciones	
Id_mir	38271

- 1 El presente documento despliega la información perteneciente a los indicadores estratégicos y gestión de aquellos programas presupuestarios que proveen de bienes y servicios que generan valor público a la ciudadanía jalisciense
- 2 Se muestra el número del Componente relacionado con el indicador.

GOBIERNO DEL ESTADO DE JALISCO
PRESUPUESTO DE EGRESOS PARA EL EJERCICIO FISCAL 2023
Ficha Técnica de Indicador

Sistema de Evaluación del Desempeño (SED)

Gobierno del Estado de Jalisco Secretaría de la Hacienda Pública

Datos del Programa

Atención Integral para Centros Penitenciarios Mayores

Eje: Seguridad ciudadana, justicia y estado de derecho Tema: Seguridad Ciudadana

¿Quién gasta?

37	Unidad Presupuestal	000	Unidad Responsable	00346	Unidad Ejecutora del Gasto
Secretaría de Seguridad		Secretaría de Seguridad		Dirección General de Prevención y Reinserción Social	

¿Para qué se gasta?

Finalidad	Función	Subfunción
Gobierno	Justicia	Reclusión y Readaptación Social

Presupuesto asignado al Programa Presupuestario

Monto \$409,705,756.00

Objetivos

Nivel	Clave Componente	Resumen Narrativo
Componente	08	Formación académica en los diferentes niveles educativos otorgada a personas privadas de la libertad en Centros Penitenciarios Mayores.

Datos del Indicador

Denominación	Método de cálculo
Total de personas privadas de la libertad con formación académica y talleres activa en los diferentes niveles educativos de los Centros Penitenciarios Mayores	(Numero de personas privadas de la libertad con formación académica activa en los diferentes niveles educativos de los Centros Penitenciarios Mayores (Realizado) / Numero de personas privadas de la libertad con formación académica activa en los diferentes niveles educativos de los Centros Penitenciarios Mayores (Programado))*100

Descripción del Indicador
Este indicador mostrara la cantidad de personas privadas de la libertad en Centros Penitenciarios Mayores con una formación académica y talleres activos en los diferentes niveles educativos

Tipo de Indicador	Gestión	Dimensión del Indicador	Eficiencia	Año de Medición del Resultado	2023
Cobertura	Estatal	Frecuencia de Medición	Trimestral		

Desagregado meta valor por género

Parámetros de semaforización		Meta Institucional	Meta Valor	Unidad de medida (meta valor)	Hombre	Mujer
		100%	69,385	Persona	0.00	0.00
0	59.99	60.00	79.99	80.00	130	
		Sentido del Indicador	Línea Base (meta valor)	Año (Línea base)		
		Ascendente	No disponible	No disponible		

Variables del Indicador

Nombre de la Variable	Unidad de medida	Tipo de Acumulación
Numero de personas privadas de la libertad con formación académica activa en los diferentes niveles educativos de los Centros Penitenciarios Mayores (realizado)	Persona	Suma
Numero de personas privadas de la libertad con formación académica activa en los diferentes niveles educativos de los Centros Penitenciarios Mayores (programado)	Persona	Suma

Fuente de Información	Bitácoras
Medios de verificación	Bitácoras y registros de control de los Centros Penitenciarios Mayores.
Supuestos	Existen instituciones educativas interesadas en brindar apoyo a personas privadas de la libertad a través de capacitaciones
Observaciones	
Id_mir	34946

- 1 El presente documento despliega la información perteneciente a los indicadores estratégicos y gestión de aquellos programas presupuestarios que proveen de bienes y servicios que generan valor público a la ciudadanía jalisciense
- 2 Se muestra el número del Componente relacionado con el indicador.

GOBIERNO DEL ESTADO DE JALISCO
PRESUPUESTO DE EGRESOS PARA EL EJERCICIO FISCAL 2023
Ficha Técnica de Indicador

Sistema de Evaluación del Desempeño (SED)

Gobierno del Estado de Jalisco Secretaría de la Hacienda Pública

Datos del Programa

Atención Integral para Centros Penitenciarios Mayores

Eje: Seguridad ciudadana, justicia y estado de derecho Tema: Seguridad Ciudadana

¿Quién gasta?

37	Unidad Presupuestal	000	Unidad Responsable	00346	Unidad Ejecutora del Gasto
Secretaría de Seguridad		Secretaría de Seguridad		Dirección General de Prevención y Reinserción Social	

¿Para qué se gasta?

Finalidad	Función	Subfunción
Gobierno	Justicia	Reclusión y Readaptación Social

Presupuesto asignado al Programa Presupuestario

Monto \$409,705,756.00

Objetivos

Nivel	Clave Componente	Resumen Narrativo
Componente	09	Atención otorgada a visitantes para fortalecer vínculos externos de las personas privadas de la libertad en los Centros Penitenciarios Mayores.

Datos del Indicador

Denominación	Método de cálculo
Total de pases expedidos para visita en los Centros Penitenciarios Mayores.	(Numero de pases expedidos para visita en Centros Penitenciarios Mayores (Realizado) / Numero de pases expedidos para visita en Centros Penitenciarios Mayores (Programado))*100

Descripción del Indicador
Este indicador mostrara la cantidad de pases expedidos para visita en Centros Penitenciarios Mayores

Tipo de Indicador	Gestión	Dimensión del Indicador	Eficiencia	Año de Medición del Resultado	2023
Cobertura	Estatal	Frecuencia de Medición	Trimestral		

Desagregado meta valor por género						
Parámetros de semaforización		Meta Institucional	Meta Valor	Unidad de medida (meta valor)	Hombre	Mujer
0	59.99	100%	110,700	Documento	0.00	0.00
60.00	79.99	Sentido del Indicador	Línea Base (meta valor)	Año (Línea base)		
80.00	130	Ascendente	No disponible	No disponible		

Variables del Indicador

Nombre de la Variable	Unidad de medida	Tipo de Acumulación
Numero de pases expedidos para visita en Centros Penitenciarios Mayores (realizado)	Documento	Suma
Numero de pases expedidos para visita en Centros Penitenciarios Mayores (programado)	Documento	Suma

Fuente de Información Bitácoras

Medios de verificación Bitácoras y registros de control de los Centros Penitenciarios Mayores.

Supuestos El apoyo exterior de visitas a los centros penitenciarios permite a los privados de la libertad mantener vínculos externos para un mejor desarrollo en los Centros Penitenciarios Mayores.

Observaciones

Id_mir 34948

- 1 El presente documento despliega la información perteneciente a los indicadores estratégicos y gestión de aquellos programas presupuestarios que proveen de bienes y servicios que generan valor público a la ciudadanía jalisciense
- 2 Se muestra el número del Componente relacionado con el indicador.

GOBIERNO DEL ESTADO DE JALISCO
PRESUPUESTO DE EGRESOS PARA EL EJERCICIO FISCAL 2023

Ficha Técnica de Indicador

Sistema de Evaluación del Desempeño (SED)

Gobierno del Estado de Jalisco Secretaría de la Hacienda Pública

Datos del Programa

Atención Integral para Centros Penitenciarios Mayores

Eje: Seguridad ciudadana, justicia y estado de derecho Tema: Seguridad Ciudadana

¿Quién gasta?

37	Unidad Presupuestal	000	Unidad Responsable	00346	Unidad Ejecutora del Gasto
Secretaría de Seguridad		Secretaría de Seguridad		Dirección General de Prevención y Reinserción Social	

¿Para qué se gasta?

Finalidad	Función	Subfunción
Gobierno	Justicia	Reclusión y Readaptación Social

Presupuesto asignado al Programa Presupuestario

Monto

Objetivos

Nivel	Clave Componente	Resumen Narrativo
Componente	07	Servicios médicos otorgado a personas privadas de la libertad en los Centros Penitenciarios Mayores.

Datos del Indicador

Denominación	Método de cálculo
Total de servicios médicos otorgados a personas privadas de la libertad en Centros Penitenciarios Mayores	(Numero de servicios médicos otorgados a personas privadas en Centros Penitenciarios Mayores (Realizado) / Numero de servicios médicos otorgados a personas privadas en Centros Penitenciarios Mayores (Programado))*100

Descripción del Indicador
Este indicador mostrara la cantidad de servicios médicos (médicos, psiquiátricos, oncológicos, ginecólogos y pediátricos) otorgados a la persona privada de la libertad en Centros Penitenciarios Mayores

Tipo de Indicador	Gestión	Dimensión del Indicador	Eficiencia	Año de Medición del Resultado	2023
Cobertura	Estatal	Frecuencia de Medición	Trimestral		

Desagregado meta valor por género

Parámetros de semaforización						Meta Institucional	Meta Valor	Unidad de medida (meta valor)	Hombre	Mujer
0	59.99	60.00	79.99	80.00	130	100%	224,904	Servicio	0.00	0.00
						Sentido del Indicador	Línea Base (meta valor)	Año (Línea base)		
						Ascendente	No disponible	No disponible		

Variables del Indicador

Nombre de la Variable	Unidad de medida	Tipo de Acumulación
Numero de servicios médicos otorgados a personas privadas en Centros Penitenciarios Mayores (realizado)	Servicio	Suma
Numero de servicios médicos otorgados a personas privadas en Centros Penitenciarios Mayores (programado)	Servicio	Suma

Fuente de Información

Medios de verificación

Supuestos

Observaciones

Id_mir

- 1 El presente documento despliega la información perteneciente a los indicadores estratégicos y gestión de aquellos programas presupuestarios que proveen de bienes y servicios que generan valor público a la ciudadanía jalisciense
- 2 Se muestra el número del Componente relacionado con el indicador.

GOBIERNO DEL ESTADO DE JALISCO
PRESUPUESTO DE EGRESOS PARA EL EJERCICIO FISCAL 2023

Ficha Técnica de Indicador

Sistema de Evaluación del Desempeño (SED)

Gobierno del Estado de Jalisco Secretaría de la Hacienda Pública

Datos del Programa

Atención Integral para Centros Penitenciarios Mayores

Eje: Seguridad ciudadana, justicia y estado de derecho Tema: Seguridad Ciudadana

¿Quién gasta?

37	Unidad Presupuestal	000	Unidad Responsable	00346	Unidad Ejecutora del Gasto
Secretaría de Seguridad		Secretaría de Seguridad		Dirección General de Prevención y Reinserción Social	

¿Para qué se gasta?

Finalidad	Función	Subfunción
Gobierno	Justicia	Reclusión y Readaptación Social

Presupuesto asignado al Programa Presupuestario

Monto

Objetivos

Nivel	Clave Componente	Resumen Narrativo
Componente	06	Actividades deportivas otorgadas a personas privadas de la libertad en los Centros Penitenciarios Mayores.

Datos del Indicador

Denominación	Método de cálculo
Total de personas privadas de su libertad con actividad deportiva en Centros Penitenciarios Mayores	(Numero de personas privadas de su libertad con actividad deportiva en Centros Penitenciarios Mayores (Realizado) / Numero de personas privadas de su libertad con actividad deportiva en Centros Penitenciarios Mayores (Programado))*100

Descripción del Indicador
Este indicador mostrara la cantidad de personas privadas de la libertad en Centros Penitenciarios Mayores que cuentan con actividades deportivas.

Tipo de Indicador	Gestión	Dimensión del Indicador	Eficiencia	Año de Medición del Resultado	2023
Cobertura	Estatal	Frecuencia de Medición	Trimestral		

Desagregado meta valor por género						
Parámetros de semaforización		Meta Institucional	Meta Valor	Unidad de medida (meta valor)	Hombre	Mujer
0	59.99	100%	127,757	Persona	0.00	0.00
60.00	79.99	Sentido del Indicador	Línea Base (meta valor)	Año (Línea base)		
80.00	130	Ascendente	No disponible	No disponible		

Variables del Indicador

Nombre de la Variable	Unidad de medida	Tipo de Acumulación
Numero de personas privadas de su libertad con actividad deportiva en Centros Penitenciarios Mayores (realizado)	Persona	Suma
Numero de personas privadas de su libertad con actividad deportiva en Centros Penitenciarios Mayores (programado)	Persona	Suma

Fuente de Información

Medios de verificación

Supuestos

Observaciones

Id_mir

- 1 El presente documento despliega la información perteneciente a los indicadores estratégicos y gestión de aquellos programas presupuestarios que proveen de bienes y servicios que generan valor público a la ciudadanía jalisciense
- 2 Se muestra el número del Componente relacionado con el indicador.

GOBIERNO DEL ESTADO DE JALISCO
PRESUPUESTO DE EGRESOS PARA EL EJERCICIO FISCAL 2023
Ficha Técnica de Indicador

Sistema de Evaluación del Desempeño (SED)

Gobierno del Estado de Jalisco Secretaría de la Hacienda Pública

Datos del Programa

Atención Integral para Centros Penitenciarios Mayores

Eje: Seguridad ciudadana, justicia y estado de derecho Tema: Seguridad Ciudadana

¿Quién gasta?

37	Unidad Presupuestal	000	Unidad Responsable	00346	Unidad Ejecutora del Gasto
Secretaría de Seguridad		Secretaría de Seguridad		Dirección General de Prevención y Reinserción Social	

¿Para qué se gasta?

Finalidad	Función	Subfunción
Gobierno	Justicia	Reclusión y Readaptación Social

Presupuesto asignado al Programa Presupuestario

Monto

Objetivos

Nivel	Clave Componente	Resumen Narrativo
Componente	05	Actividad laboral otorgada a personas privadas de la libertad en los Centros Penitenciarios Mayores.

Datos del Indicador

Denominación	Método de cálculo
Total de personas privadas de la libertad con actividad laboral en Centros Penitenciarios Mayores	$(\text{Numero de personas privadas de la libertad en Centros Penitenciarios Mayores con actividad laboral (Realizado)} / \text{Numero de personas privadas de la libertad en Centros Penitenciarios Mayores con actividad laboral (Programado)}) * 100$

Descripción del Indicador
Este indicador mostrará la cantidad de personas privadas de la libertad en Centros Penitenciarios Mayores que cuentan actividad laboral

Tipo de Indicador	Gestión	Dimensión del Indicador	Eficiencia	Año de Medición del Resultado	2023
Cobertura	Estatal	Frecuencia de Medición	Trimestral		

Desagregado meta valor por género

Parámetros de semaforización						Meta Institucional	Meta Valor	Unidad de medida (meta valor)	Hombre	Mujer
0	59.99	60.00	79.99	80.00	130	100%	114,600	Persona	0.00	0.00
Sentido del Indicador						Línea Base (meta valor)	Año (Línea base)			
Ascendente						No disponible	No disponible			

Variables del Indicador

Nombre de la Variable	Unidad de medida	Tipo de Acumulación
Numero de personas privadas de la libertad en Centros Penitenciarios Mayores con actividad laboral (realizado)	Persona	Suma
Numero de personas privadas de la libertad en Centros Penitenciarios Mayores con actividad laboral (programado)	Persona	Suma

Fuente de Información

Medios de verificación

Supuestos

Observaciones

Id_mir

- 1 El presente documento despliega la información perteneciente a los indicadores estratégicos y gestión de aquellos programas presupuestarios que proveen de bienes y servicios que generan valor público a la ciudadanía jalisciense
- 2 Se muestra el número del Componente relacionado con el indicador.

GOBIERNO DEL ESTADO DE JALISCO
PRESUPUESTO DE EGRESOS PARA EL EJERCICIO FISCAL 2023
Ficha Técnica de Indicador

Sistema de Evaluación del Desempeño (SED)

Gobierno del Estado de Jalisco Secretaría de la Hacienda Pública

Datos del Programa

Atención Integral a Centros con Capacidad Media y CEINJURES

Eje: Seguridad ciudadana, justicia y estado de derecho Tema: Seguridad Ciudadana

¿Quién gasta?

37	Unidad Presupuestal	000	Unidad Responsable	00346	Unidad Ejecutora del Gasto
Secretaría de Seguridad		Secretaría de Seguridad		Dirección General de Prevención y Reinserción Social	

¿Para qué se gasta?

Finalidad	Función	Subfunción
Gobierno	Justicia	Reclusión y Readaptación Social

Presupuesto asignado al Programa Presupuestario

Monto \$468,933,226.00

Objetivos

Nivel	Clave Componente	Resumen Narrativo
Fin		Contribuir a promover la paz bajo el concepto de seguridad ciudadana mediante la coordinación eficaz de los sistemas de seguridad ciudadana, procuración e impartición de justicia, generando estabilidad social y democrática como fundamento para la construcción de una sociedad más libre en la que se protegen y observan los derechos humanos, se facilita el crecimiento económico incluyente y se protege el medio ambiente.

Datos del Indicador

Denominación	Método de cálculo
Porcentaje de percepción de inseguridad	$(\text{Porcentaje de percepción de inseguridad (Realizado)} / \text{Porcentaje de percepción de inseguridad (Programado)}) * 100$

Descripción del Indicador
Este indicador muestra el porcentaje de la población de 18 años y más que se siente insegura en su entidad federativa.

Tipo de Indicador	Estratégico	Dimensión del Indicador	Eficacia	Año de Medición del Resultado	2022
Cobertura	Estatál	Frecuencia de Medición	Anual		

Desagregado meta valor por género

Parámetros de semaforización						Meta Institucional	Meta Valor	Unidad de medida (meta valor)	Hombre	Mujer
130	80.00	79.99	60.00	59.99	0	100%	74	Porcentaje	0.00	0.00
Sentido del Indicador						Línea Base (meta valor)	Año (Línea base)			
						Descendente	76	2021		

Variables del Indicador

Nombre de la Variable	Unidad de medida	Tipo de Acumulación
Porcentaje de percepción de inseguridad (realizado)	Porcentaje	Valor presente
Porcentaje de percepción de inseguridad (programado)	Porcentaje	Valor presente

Fuente de Información INEGI. Encuesta Nacional de Victimización y Percepción sobre Seguridad Pública (ENVIPE) 2021.

Medios de verificación

Supuestos

Observaciones

Id_mir 33709

- 1 El presente documento despliega la información perteneciente a los indicadores estratégicos y gestión de aquellos programas presupuestarios que proveen de bienes y servicios que generan valor público a la ciudadanía jalisciense
- 2 Se muestra el número del Componente relacionado con el indicador.

GOBIERNO DEL ESTADO DE JALISCO
PRESUPUESTO DE EGRESOS PARA EL EJERCICIO FISCAL 2023

Ficha Técnica de Indicador

Sistema de Evaluación del Desempeño (SED)

Gobierno del Estado de Jalisco Secretaría de la Hacienda Pública

Datos del Programa

Atención Integral a Centros con Capacidad Media y CEINJURES

Eje: Seguridad ciudadana, justicia y estado de derecho Tema: Seguridad Ciudadana

¿Quién gasta?

37	Unidad Presupuestal	000	Unidad Responsable	00346	Unidad Ejecutora del Gasto
	Secretaría de Seguridad		Secretaría de Seguridad		Dirección General de Prevención y Reinserción Social

¿Para qué se gasta?

Finalidad	Función	Subfunción
Gobierno	Justicia	Reclusión y Readaptación Social

Presupuesto asignado al Programa Presupuestario

Monto \$468,933,226.00

Objetivos

Nivel	Clave Componente	Resumen Narrativo
Propósito		Los sectores de la población jalisciense cuentan con mejoras en la seguridad ciudadana que redundan en su calidad de vida, con la promoción de una cultura policial con perspectiva de derechos humanos y enfoques diferenciados, apoyándose en el desarrollo, uso y aprovechamiento de las tecnologías de la información y comunicación (TICs), la participación ciudadana y la coordinación entre dependencias de los distintos órdenes de gobierno, para el diseño, implementación y seguimiento de políticas, programas, proyectos y acciones para la prevención y reinserción social.

Datos del Indicador

Denominación	Método de cálculo
Porcentaje de internos que se encuentran escolarmente activos en los reclusorios	(División de los Internos escolarmente activos entre el total de los internos y se multiplica por cien. (Realizado)/División de los Internos escolarmente activos entre el total de los internos y se multiplica por cien. (Programado))*100

Descripción del Indicador
Se refiere a la proporción de internos que se encuentran escolarmente activos respecto del total de internos.

Tipo de Indicador	<input type="text" value="Estratégico"/>	Dimensión del Indicador	<input type="text" value="Eficacia"/>	Año de Medición del Resultado	<input type="text" value="2022"/>
Cobertura	<input type="text" value="Estatal"/>	Frecuencia de Medición	<input type="text" value="Mensual"/>		

						Desagregado meta valor por género				
Parámetros de semaforización						Meta Institucional	Meta Valor	Unidad de medida (meta valor)	Hombre	Mujer
0	59.99	60.00	79.99	80.00	130	100%	69	Porcentaje	0.00	0.00
						Sentido del Indicador	Línea Base (meta valor)	Año (Línea base)		
						Ascendente	69	2021		

Variables del Indicador

Nombre de la Variable	Unidad de medida	Tipo de Acumulación
División de los Internos escolarmente activos entre el total de los internos y se multiplica por cien. (realizado)	Porcentaje	Valor presente
División de los Internos escolarmente activos entre el total de los internos y se multiplica por cien. (programado)	Porcentaje	Valor presente

Fuente de Información	Dirección General de Reinserción Social, Secretaría de Seguridad, Gobierno de Jalisco. Cifras preliminares 2022.
Medios de verificación	
Supuestos	
Observaciones	
Id_mir	38273

- 1 El presente documento despliega la información perteneciente a los indicadores estratégicos y gestión de aquellos programas presupuestarios que proveen de bienes y servicios que generan valor público a la ciudadanía jalisciense
- 2 Se muestra el número del Componente relacionado con el indicador.

GOBIERNO DEL ESTADO DE JALISCO
PRESUPUESTO DE EGRESOS PARA EL EJERCICIO FISCAL 2023

Ficha Técnica de Indicador

Sistema de Evaluación del Desempeño (SED)

Gobierno del Estado de Jalisco Secretaría de la Hacienda Pública

Datos del Programa

Atención Integral a Centros con Capacidad Media y CEINJURES

Eje: Seguridad ciudadana, justicia y estado de derecho Tema: Seguridad Ciudadana

¿Quién gasta?

37	Unidad Presupuestal	000	Unidad Responsable	00346	Unidad Ejecutora del Gasto
Secretaría de Seguridad		Secretaría de Seguridad		Dirección General de Prevención y Reinserción Social	

¿Para qué se gasta?

Finalidad	Función	Subfunción
Gobierno	Justicia	Reclusión y Readaptación Social

Presupuesto asignado al Programa Presupuestario

Monto

Objetivos

Nivel	Clave Componente	Resumen Narrativo
Componente	04	Formación académica en los diferentes niveles educativos otorgada a personas privadas de la libertad en Centros con Capacidad Media y CEINJURES.

Datos del Indicador

Denominación	Método de cálculo
Total de personas privadas de la libertad con formación académica y talleres activa en los diferentes niveles educativos de los Centros con Capacidad Media y CEINJURES	(Número de personas privadas de la libertad con formación académica activa en los diferentes niveles educativos de los Centros con Capacidad Media y CEINJURES (Realizado) / Número de personas privadas de la libertad con formación académica activa en los diferentes niveles educativos de los Centros con Capacidad Media y CEINJURES (Programado))*100

Descripción del Indicador
Este indicador mostrará la cantidad de personas privadas de la libertad en Centros con Capacidad Media y CEINJURES con una formación académica y talleres activos en los diferentes niveles educativos

Tipo de Indicador	Gestión	Dimensión del Indicador	Eficiencia	Año de Medición del Resultado	2023
Cobertura	Estatal	Frecuencia de Medición	Trimestral		

Parámetros de semaforización	Meta Institucional	Meta Valor	Unidad de medida (meta valor)	Desagregado meta valor por género	
	100%	21,073	Persona	Hombre	Mujer
0 59.99 60.00 79.99 80.00 130	Sentido del Indicador	Línea Base (meta valor)	Año (Línea base)		
■ ■ ■	Ascendente	No disponible	No disponible		

Variables del Indicador

Nombre de la Variable	Unidad de medida	Tipo de Acumulación
Número de personas privadas de la libertad con formación académica activa en los diferentes niveles educativos de los Centros con Capacidad Media y CEINJURES (realizado)	Persona	Suma
Número de personas privadas de la libertad con formación académica activa en los diferentes niveles educativos de los Centros con Capacidad Media y CEINJURES (programado)	Persona	Suma

Fuente de Información	Bitácoras
Medios de verificación	Bitácoras y registros de control de los Centros con Capacidad Media y CEINJURES
Supuestos	Existen instituciones educativas interesadas en brindar apoyo a personas privadas de la libertad a través de capacitaciones
Observaciones	
Id_mir	34922

- 1 El presente documento despliega la información perteneciente a los indicadores estratégicos y gestión de aquellos programas presupuestarios que proveen de bienes y servicios que generan valor público a la ciudadanía jalisciense
- 2 Se muestra el número del Componente relacionado con el indicador.

GOBIERNO DEL ESTADO DE JALISCO
PRESUPUESTO DE EGRESOS PARA EL EJERCICIO FISCAL 2023
Ficha Técnica de Indicador

Sistema de Evaluación del Desempeño (SED)

Gobierno del Estado de Jalisco Secretaría de la Hacienda Pública

Datos del Programa

Atención Integral a Centros con Capacidad Media y CEINJURES

Eje: Seguridad ciudadana, justicia y estado de derecho Tema: Seguridad Ciudadana

¿Quién gasta?

37	Unidad Presupuestal	000	Unidad Responsable	00346	Unidad Ejecutora del Gasto
Secretaría de Seguridad		Secretaría de Seguridad		Dirección General de Prevención y Reinserción Social	

¿Para qué se gasta?

Finalidad	Función	Subfunción
Gobierno	Justicia	Reclusión y Readaptación Social

Presupuesto asignado al Programa Presupuestario

Monto \$468,933,226.00

Objetivos

Nivel	Clave Componente	Resumen Narrativo
Componente	06	Actividades deportivas otorgadas a personas privadas de la libertad en Centros con Capacidad Media y CEINJURES.

Datos del Indicador

Denominación	Método de cálculo
Total de personas privadas de su libertad con actividad deportiva en Centros con Capacidad Media y CEINJURES	(Número de personas privadas de su libertad con actividad deportiva en Centros con Capacidad Media y CEINJURES (Realizado) / Número de personas privadas de su libertad con actividad deportiva en Centros con Capacidad Media y CEINJURES (Programado)) * 100

Descripción del Indicador
Este indicador mostrará la cantidad de personas privadas de la libertad en Centros con Capacidad Media y CEINJURES que cuentan con actividades deportivas.

Tipo de Indicador	Gestión	Dimensión del Indicador	Eficiencia	Año de Medición del Resultado	2023
Cobertura	Estatal	Frecuencia de Medición	Trimestral		

Parámetros de semaforización						Desagregado meta valor por género				
0	59.99	60.00	79.99	80.00	130	Meta Institucional	Meta Valor	Unidad de medida (meta valor)	Hombre	Mujer
■	■	■	■	■	■	100%	14,928	Persona	0.00	0.00
						Sentido del Indicador	Línea Base (meta valor)	Año (Línea base)		
						Ascendente	No disponible	No disponible		

Variables del Indicador

Nombre de la Variable	Unidad de medida	Tipo de Acumulación
Número de personas privadas de su libertad con actividad deportiva en Centros con Capacidad Media y CEINJURES (realizado)	Persona	Suma
Número de personas privadas de su libertad con actividad deportiva en Centros con Capacidad Media y CEINJURES (programado)	Persona	Suma

Fuente de Información Bitácoras

Medios de verificación Bitácoras y registros de control de los Centros con Capacidad Media y CEINJURES

Supuestos Instituciones deportivas están interesadas en brindar apoyo a través de servicios deportivos a personas privadas de la libertad

Observaciones

Id_mir 34938

- 1 El presente documento despliega la información perteneciente a los indicadores estratégicos y gestión de aquellos programas presupuestarios que proveen de bienes y servicios que generan valor público a la ciudadanía jalisciense
- 2 Se muestra el número del Componente relacionado con el indicador.

GOBIERNO DEL ESTADO DE JALISCO
PRESUPUESTO DE EGRESOS PARA EL EJERCICIO FISCAL 2023

Ficha Técnica de Indicador

Sistema de Evaluación del Desempeño (SED)

Gobierno del Estado de Jalisco Secretaría de la Hacienda Pública

Datos del Programa

Atención Integral a Centros con Capacidad Media y CEINJURES

Eje: Seguridad ciudadana, justicia y estado de derecho Tema: Seguridad Ciudadana

¿Quién gasta?

37	Unidad Presupuestal	000	Unidad Responsable	00346	Unidad Ejecutora del Gasto
Secretaría de Seguridad		Secretaría de Seguridad		Dirección General de Prevención y Reinserción Social	

¿Para qué se gasta?

Finalidad	Función	Subfunción
Gobierno	Justicia	Reclusión y Readaptación Social

Presupuesto asignado al Programa Presupuestario

Monto \$468,933,226.00

Objetivos

Nivel	Clave Componente	Resumen Narrativo
Componente	05	Servicios médicos otorgados a personas privadas de la libertad en Centros con Capacidad Media y CEINJURES

Datos del Indicador

Denominación	Método de cálculo
Total de servicios médicos otorgados a personas privadas de la libertad en Centros con Capacidad Media y CEINJURES	(Numero de servicios médicos otorgados a personas privadas de la libertad en Centros con Capacidad Media y CEINJURES (Realizado) / Numero de servicios médicos otorgados a personas privadas de la libertad en Centros con Capacidad Media y CEINJURES (Programado))*100

Descripción del Indicador
Este indicador mostrara la cantidad de servicios médicos otorgados a la persona privada de la libertad en Centros con Capacidad Media y CEINJURES

Tipo de Indicador	Gestión	Dimensión del Indicador	Eficiencia	Año de Medición del Resultado	2023
Cobertura	Estatat	Frecuencia de Medición	Trimestral		

Desagregado meta valor por género						
Parámetros de semaforización			Meta Institucional	Meta Valor	Unidad de medida (meta valor)	Desagregado meta valor por género
0	59.99	60.00	79.99	80.00	130	100%
						75,012
			Sentido del Indicador	Línea Base (meta valor)	Año (Línea base)	Servicio
			Ascendente	No disponible	No disponible	0.00
						Mujer
						0.00

Variables del Indicador

Nombre de la Variable	Unidad de medida	Tipo de Acumulación
Numero de servicios médicos otorgados a personas privadas de la libertad en Centros con Capacidad Media y CEINJURES (realizado)	Servicio	Suma
Numero de servicios médicos otorgados a personas privadas de la libertad en Centros con Capacidad Media y CEINJURES (programado)	Servicio	Suma

Fuente de Información Bitácoras

Medios de verificación Bitácoras y registros de control de los Centros con Capacidad Media y CEINJURES

Supuestos Existe interés en instituciones medicas en garantizar los servicios de salud a personas privadas de la libertad

Observaciones

Id_mir 34947

- 1 El presente documento despliega la información perteneciente a los indicadores estratégicos y gestión de aquellos programas presupuestarios que proveen de bienes y servicios que generan valor público a la ciudadanía jalisciense
- 2 Se muestra el número del Componente relacionado con el indicador.

GOBIERNO DEL ESTADO DE JALISCO
PRESUPUESTO DE EGRESOS PARA EL EJERCICIO FISCAL 2023
Ficha Técnica de Indicador

Sistema de Evaluación del Desempeño (SED)

Gobierno del Estado de Jalisco Secretaría de la Hacienda Pública

Datos del Programa

Atención Integral a Centros con Capacidad Media y CEINJURES

Eje: Seguridad ciudadana, justicia y estado de derecho Tema: Seguridad Ciudadana

¿Quién gasta?

37	Unidad Presupuestal	000	Unidad Responsable	00346	Unidad Ejecutora del Gasto
Secretaría de Seguridad		Secretaría de Seguridad		Dirección General de Prevención y Reinserción Social	

¿Para qué se gasta?

Finalidad	Función	Subfunción
Gobierno	Justicia	Reclusión y Readaptación Social

Presupuesto asignado al Programa Presupuestario

Monto \$468,933,226.00

Objetivos

Nivel	Clave Componente	Resumen Narrativo
Componente	07	Atención otorgada a visitantes para fortalecer vínculos externos, de las personas privadas de la libertad en los Centros con Capacidad Media y CEINJURES.

Datos del Indicador

Denominación	Método de cálculo
Total de pases expedidos para visita en los Centros con Capacidad Media y CEINJURES	(Numero de pases expedidos para visita en Centros con Capacidad Media y CEINJURES (Realizado) / Numero de pases expedidos para visita en Centros con Capacidad Media y CEINJURES (Programado))*100

Descripción del Indicador
Este indicador mostrara la cantidad de pases expedidos para visita en Centros con Capacidad Media y CEINJURES

Tipo de Indicador	Gestión	Dimensión del Indicador	Eficiencia	Año de Medición del Resultado	2023
Cobertura	Estatal	Frecuencia de Medición	Trimestral		

Parámetros de semaforización						Desagregado meta valor por género				
0	59.99	60.00	79.99	80.00	130	Meta Institucional	Meta Valor	Unidad de medida (meta valor)	Hombre	Mujer
■	■	■	■	■	■	100%	27,348	Documento	0.00	0.00
						Sentido del Indicador	Línea Base (meta valor)	Año (Línea base)		
						Ascendente	No disponible	No disponible		

Variables del Indicador

Nombre de la Variable	Unidad de medida	Tipo de Acumulación
Numero de pases expedidos para visita en Centros con Capacidad Media y CEINJURES (realizado)	Documento	Suma
Numero de pases expedidos para visita en Centros con Capacidad Media y CEINJURES (programado)	Documento	Suma

Fuente de Información Bitácoras

Medios de verificación Bitácoras y registros de control de los Centros con Capacidad Media y CEINJURES

Supuestos El apoyo exterior de visitas a los centros penitenciarios permite a los privados de la libertad mantener vínculos externos para un mejor desarrollo en los Centros Penitenciarios Mayores.

Observaciones

Id_mir 34956

- 1 El presente documento despliega la información perteneciente a los indicadores estratégicos y gestión de aquellos programas presupuestarios que proveen de bienes y servicios que generan valor público a la ciudadanía jalisciense
- 2 Se muestra el número del Componente relacionado con el indicador.

GOBIERNO DEL ESTADO DE JALISCO PRESUPUESTO DE EGRESOS PARA EL EJERCICIO FISCAL 2023

Ficha Técnica de Indicador

Sistema de Evaluación del Desempeño (SED)

Gobierno del Estado de Jalisco Secretaría de la Hacienda Pública

Datos del Programa

Atención Integral a Centros con Capacidad Media y CEINJURES

Eje: Seguridad ciudadana, justicia y estado de derecho Tema: Seguridad Ciudadana

¿Quién gasta?

37	Unidad Presupuestal	000	Unidad Responsable	00346	Unidad Ejecutora del Gasto
Secretaría de Seguridad		Secretaría de Seguridad		Dirección General de Prevención y Reinserción Social	

¿Para qué se gasta?

Finalidad	Función	Subfunción
Gobierno	Justicia	Reclusión y Readaptación Social

Presupuesto asignado al Programa Presupuestario

Monto \$468,933,226.00

Objetivos

Nivel	Clave Componente	Resumen Narrativo
Componente	01	Actividad laboral otorgada a personas privadas de la libertad en Centros con Capacidad Media y CEINJURES.

Datos del Indicador

Denominación	Método de cálculo
Total de personas privadas de la libertad con actividad laboral en Centros con Capacidad Media y CEINJURES	(Numero de personas privadas de la libertad en Centros con Capacidad Media y CEINJURES con actividad laboral (Realizado) / Numero de personas privadas de la libertad en Centros con Capacidad Media y CEINJURES con actividad laboral (Programado)) * 100

Descripción del Indicador
Este indicador mostrara la cantidad de personas privadas de la libertad en Centros con Capacidad Media y CEINJURES que cuentan actividad laboral

Tipo de Indicador	Gestión	Dimensión del Indicador	Eficiencia	Año de Medición del Resultado	2023
Cobertura	Estatal	Frecuencia de Medición	Trimestral		

Desagregado meta valor por género

Parámetros de semaforización		Meta Institucional	Meta Valor	Unidad de medida (meta valor)	Hombre	Mujer
		100%	21,132	Persona	0.00	0.00
0	59.99	60.00	79.99	80.00	130	
■ ■	■ ■	■ ■	Sentido del Indicador	Línea Base (meta valor)	Año (Línea base)	
			Ascendente	No disponible	No disponible	

Variables del Indicador

Nombre de la Variable	Unidad de medida	Tipo de Acumulación
Numero de personas privadas de la libertad en Centros con Capacidad Media y CEINJURES con actividad laboral (realizado)	Persona	Suma
Numero de personas privadas de la libertad en Centros con Capacidad Media y CEINJURES con actividad laboral (programado)	Persona	Suma

Fuente de Información Bitácoras

Medios de verificación Bitácoras y registros de control de los Centros con Capacidad Media y CEINJURES

Supuestos Existe interés por parte de empresas externas en apoyar a personas privadas de la libertad con actividades laborales que faciliten su reinserción social.

Observaciones

Id_ mir 39027

- 1 El presente documento despliega la información perteneciente a los indicadores estratégicos y gestión de aquellos programas presupuestarios que proveen de bienes y servicios que generan valor público a la ciudadanía jalisciense
- 2 Se muestra el número del Componente relacionado con el indicador.

GOBIERNO DEL ESTADO DE JALISCO
PRESUPUESTO DE EGRESOS PARA EL EJERCICIO FISCAL 2023
Ficha Técnica de Indicador

Sistema de Evaluación del Desempeño (SED)

Gobierno del Estado de Jalisco Secretaría de la Hacienda Pública

Datos del Programa

Atención Integral para Centros de Adolescentes y Adultos Jóvenes

Eje: Seguridad ciudadana, justicia y estado de derecho Tema: Seguridad Ciudadana

¿Quién gasta?

37	Unidad Presupuestal	000	Unidad Responsable	00346	Unidad Ejecutora del Gasto
Secretaría de Seguridad		Secretaría de Seguridad		Dirección General de Prevención y Reinserción Social	

¿Para qué se gasta?

Finalidad	Función	Subfunción
Gobierno	Justicia	Reclusión y Readaptación Social

Presupuesto asignado al Programa Presupuestario

Monto \$172,958,158.00

Objetivos

Nivel	Clave Componente	Resumen Narrativo
Fin		Contribuir a promover la paz bajo el concepto de seguridad ciudadana mediante la coordinación eficaz de los sistemas de seguridad ciudadana, procuración e impartición de justicia, generando estabilidad social y democrática como fundamento para la construcción de una sociedad más libre en la que se protegen y observan los derechos humanos, se facilita el crecimiento económico incluyente y se protege el medio ambiente.

Datos del Indicador

Denominación	Método de cálculo
Porcentaje de percepción de inseguridad	$(\text{Porcentaje de percepción de inseguridad (Realizado)} / \text{Porcentaje de percepción de inseguridad (Programado)}) * 100$

Descripción del Indicador
Este indicador muestra el porcentaje de la población de 18 años y más que se siente insegura en su entidad federativa.

Tipo de Indicador	Estratégico	Dimensión del Indicador	Eficacia	Año de Medición del Resultado	2022
Cobertura	Estatat	Frecuencia de Medición	Anual		

Desagregado meta valor por género

Parámetros de semaforización						Meta Institucional	Meta Valor	Unidad de medida (meta valor)	Hombre	Mujer
130	80.00	79.99	60.00	59.99	0	100%	74	Porcentaje	0.00	0.00
Sentido del Indicador						Línea Base (meta valor)	Año (Línea base)			
						Descendente	76	2021		

Variables del Indicador

Nombre de la Variable	Unidad de medida	Tipo de Acumulación
Porcentaje de percepción de inseguridad (realizado)	Porcentaje	Valor presente
Porcentaje de percepción de inseguridad (programado)	Porcentaje	Valor presente

Fuente de Información INEGI. Encuesta Nacional de Victimización y Percepción sobre Seguridad Pública (ENVIPE) 2021.

Medios de verificación

Supuestos

Observaciones

Id_mir 33710

- 1 El presente documento despliega la información perteneciente a los indicadores estratégicos y gestión de aquellos programas presupuestarios que proveen de bienes y servicios que generan valor público a la ciudadanía jalisciense
- 2 Se muestra el número del Componente relacionado con el indicador.

GOBIERNO DEL ESTADO DE JALISCO
PRESUPUESTO DE EGRESOS PARA EL EJERCICIO FISCAL 2023

Ficha Técnica de Indicador

Sistema de Evaluación del Desempeño (SED)

Gobierno del Estado de Jalisco Secretaría de la Hacienda Pública

Datos del Programa

Atención Integral para Centros de Adolescentes y Adultos Jóvenes

Eje: Seguridad ciudadana, justicia y estado de derecho Tema: Seguridad Ciudadana

¿Quién gasta?

37	Unidad Presupuestal	000	Unidad Responsable	00346	Unidad Ejecutora del Gasto
Secretaría de Seguridad		Secretaría de Seguridad		Dirección General de Prevención y Reinserción Social	

¿Para qué se gasta?

Finalidad	Función	Subfunción
Gobierno	Justicia	Reclusión y Readaptación Social

Presupuesto asignado al Programa Presupuestario

Monto \$172,958,158.00

Objetivos

Nivel	Clave Componente	Resumen Narrativo
Propósito		Los sectores de la población jalisciense cuentan con mejoras en la seguridad ciudadana que redundan en su calidad de vida, con la promoción de una cultura policial con perspectiva de derechos humanos y enfoques diferenciados, apoyándose en el desarrollo, uso y aprovechamiento de las tecnologías de la información y comunicación (TICs), la participación ciudadana y la coordinación entre dependencias de los distintos órdenes de gobierno, para el diseño, implementación y seguimiento de políticas, programas, proyectos y acciones para la prevención y reinserción social.

Datos del Indicador

Denominación	Método de cálculo
Porcentaje de internos que se encuentran escolarmente activos en los reclusorios	(División de los Internos escolarmente activos entre el total de los internos y se multiplica por cien. (Realizado)/División de los Internos escolarmente activos entre el total de los internos y se multiplica por cien. (Programado))*100

Descripción del Indicador
Se refiere a la proporción de internos que se encuentran escolarmente activos respecto del total de internos.

Tipo de Indicador	Estratégico	Dimensión del Indicador	Eficacia	Año de Medición del Resultado	2022
Cobertura	Estatil	Frecuencia de Medición	Mensual		

Desagregado meta valor por género						
Parámetros de semaforización		Meta Institucional	Meta Valor	Unidad de medida (meta valor)	Hombre	Mujer
0	59.99	100%	69	Porcentaje	0.00	0.00
60.00	79.99	Sentido del Indicador	Línea Base (meta valor)	Año (Línea base)		
80.00	130	Ascendente	69	2021		

Variables del Indicador

Nombre de la Variable	Unidad de medida	Tipo de Acumulación
División de los Internos escolarmente activos entre el total de los internos y se multiplica por cien. (realizado)	Porcentaje	Valor presente
División de los Internos escolarmente activos entre el total de los internos y se multiplica por cien. (programado)	Porcentaje	Valor presente

Fuente de Información	Dirección General de Reinserción Social, Secretaría de Seguridad, Gobierno de Jalisco. Cifras preliminares 2022.
Medios de verificación	
Supuestos	
Observaciones	
Id_mir	38274

- 1 El presente documento despliega la información perteneciente a los indicadores estratégicos y gestión de aquellos programas presupuestarios que proveen de bienes y servicios que generan valor público a la ciudadanía jalisciense
- 2 Se muestra el número del Componente relacionado con el indicador.

GOBIERNO DEL ESTADO DE JALISCO
PRESUPUESTO DE EGRESOS PARA EL EJERCICIO FISCAL 2023
Ficha Técnica de Indicador

Sistema de Evaluación del Desempeño (SED)

Gobierno del Estado de Jalisco Secretaría de la Hacienda Pública

Datos del Programa

Atención Integral para Centros de Adolescentes y Adultos Jóvenes

Eje: Seguridad ciudadana, justicia y estado de derecho Tema: Seguridad Ciudadana

¿Quién gasta?

37	Unidad Presupuestal	000	Unidad Responsable	00346	Unidad Ejecutora del Gasto
Secretaría de Seguridad		Secretaría de Seguridad		Dirección General de Prevención y Reinserción Social	

¿Para qué se gasta?

Finalidad	Función	Subfunción
Gobierno	Justicia	Reclusión y Readaptación Social

Presupuesto asignado al Programa Presupuestario

Monto \$172,958,158.00

Objetivos

Nivel	Clave Componente	Resumen Narrativo
Componente	18	Acciones técnico-penitenciarias realizadas, dirigidas a Adolescentes y Adultos Jóvenes en Clasificación o Internamiento definitivo

Datos del Indicador

Denominación	Método de cálculo
535 (17)_ Total de Acciones Técnico-Penitenciarias realizadas, dirigidas a Adolescentes y Adultos Jóvenes	(535 (17)_Total de las acciones técnicas de los Adolescentes y Adultos Jóvenes en Clasificación o Internamiento definitivo (Realizado) / 535 (17)_Total de las acciones técnicas de los Adolescentes y Adultos Jóvenes en Clasificación o Internamiento definitivo (Programado))*100

Descripción del Indicador
535 (17)_ Este indicador mostrará la cantidad de acciones técnicas implementadas de los programas de atención del Centro especializado dirigido a los adolescentes

Tipo de Indicador	Gestión	Dimensión del Indicador	Eficiencia	Año de Medición del Resultado	2023
Cobertura	Estatal	Frecuencia de Medición	Trimestral		

Desagregado meta valor por género

Parámetros de semaforización						Meta Institucional	Meta Valor	Unidad de medida (meta valor)	Hombre	Mujer
0	59.99	60.00	79.99	80.00	130	100%	99,825	Acción	0.00	0.00
Sentido del Indicador						Línea Base (meta valor)		Año (Línea base)		
Ascendente						No disponible		No disponible		

Variables del Indicador

Nombre de la Variable	Unidad de medida	Tipo de Acumulación
535 (17)_Total de las acciones técnicas de los Adolescentes y Adultos Jóvenes en Clasificación o Internamiento definitivo (realizado)	Acción	Suma
535 (17)_Total de las acciones técnicas de los Adolescentes y Adultos Jóvenes en Clasificación o Internamiento definitivo (programado)	Acción	Suma

Fuente de Información 535 (17)_Coordinación Técnica Centros de Adolescentes y Adultos Jóvenes, archivo equipo de cómputo/MIR/proyección 2021

Medios de verificación 535 (17)_Bitácoras y registros de control

Supuestos 535 (17)_Las áreas técnicas penitenciarias y las áreas externas con las que se convenian según el eje de reinserción que se debe aplicar los centros para Adolescentes y Adultos Jóvenes en Clasificación ó Internamiento definitivo

Observaciones

Id_mir 35012

- 1 El presente documento despliega la información perteneciente a los indicadores estratégicos y gestión de aquellos programas presupuestarios que proveen de bienes y servicios que generan valor público a la ciudadanía jalisciense
- 2 Se muestra el número del Componente relacionado con el indicador.

GOBIERNO DEL ESTADO DE JALISCO
PRESUPUESTO DE EGRESOS PARA EL EJERCICIO FISCAL 2023

Ficha Técnica de Indicador

Sistema de Evaluación del Desempeño (SED)

Gobierno del Estado de Jalisco		Secretaría de la Hacienda Pública	
Datos del Programa			
Atención Integral para Centros de Adolescentes y Adultos Jóvenes			
Eje: Seguridad ciudadana, justicia y estado de derecho		Tema: Seguridad Ciudadana	
¿Quién gasta?			
37	Unidad Presupuestal	000	Unidad Responsable
00346		Unidad Ejecutora del Gasto	
Secretaría de Seguridad		Dirección General de Prevención y Reinserción Social	
¿Para qué se gasta?			
Gobierno	Función	Subfunción	
Justicia		Reclusión y Readaptación Social	
Presupuesto asignado al Programa Presupuestario			
Monto		\$172,958,158.00	
Objetivos			
Nivel	Clave Componente	Resumen Narrativo	
Componente	H7	Planes individualizados de ejecución de manera integral realizados	
Datos del Indicador			
Denominación		Método de cálculo	
535 (14)_Total de planes individualizados y programas en conflicto de ley		$\left(\frac{535 (14)_Total \text{ de planes individualizados y programas de los jóvenes en conflicto con la ley organizados para su cumplimiento (Realizado)}}{535 (14)_Total \text{ de planes individualizados y programas de los jóvenes en conflicto con la ley organizados para su cumplimiento (Programado)}} \times 100$	
Descripción del Indicador			
535 (14)_Este indicador mostrará la cantidad de actividades de los jóvenes en conflicto con la ley que son organizadas para cada adolescente			
Tipo de Indicador	Gestión	Dimensión del Indicador	Eficiencia
Cobertura	Estatal	Frecuencia de Medición	Trimestral
		Desagregado meta valor por género	
Parámetros de semaforización		Meta Institucional	Meta Valor
0	59.99	100%	552
60.00	79.99	Sentido del Indicador	Línea Base (meta valor)
80.00	130	Ascendente	No disponible
		No disponible	No disponible
		Unidad de medida (meta valor)	Año (Línea base)
		Plan y programa	No disponible
		Hombre	Mujer
		0.00	0.00
Variables del Indicador			
Nombre de la Variable		Unidad de medida	Tipo de Acumulación
535 (14)_Total de planes individualizados y programas de los jóvenes en conflicto con la ley organizados para su cumplimiento (realizado)		Plan y programa	Suma
535 (14)_Total de planes individualizados y programas de los jóvenes en conflicto con la ley organizados para su cumplimiento (programado)		Plan y programa	Suma
Fuente de Información	535 (14)_Comisaría de Justicia para Adolescentes, archivo electrónico base de datos CJAEJ		
Medios de verificación	535 (14)_Bitácoras y registros de control		
Supuestos	535 (14)_Los planes individualizados de ejecución se implementan con el apoyo de programas y servicios otorgados por instituciones públicas y privadas en conjunto.		
Observaciones			
Id_mir	35017		

- 1 El presente documento despliega la información perteneciente a los indicadores estratégicos y gestión de aquellos programas presupuestarios que proveen de bienes y servicios que generan valor público a la ciudadanía jalisciense
- 2 Se muestra el número del Componente relacionado con el indicador.

GOBIERNO DEL ESTADO DE JALISCO
PRESUPUESTO DE EGRESOS PARA EL EJERCICIO FISCAL 2023
Ficha Técnica de Indicador

Sistema de Evaluación del Desempeño (SED)

Gobierno del Estado de Jalisco Secretaría de la Hacienda Pública

Datos del Programa

Atención Integral para Centros de Adolescentes y Adultos Jóvenes

Eje: Seguridad ciudadana, justicia y estado de derecho Tema: Seguridad Ciudadana

¿Quién gasta?

37	Unidad Presupuestal	000	Unidad Responsable	00346	Unidad Ejecutora del Gasto
Secretaría de Seguridad		Secretaría de Seguridad		Dirección General de Prevención y Reinserción Social	

¿Para qué se gasta?

Finalidad	Función	Subfunción
Gobierno	Justicia	Reclusión y Readaptación Social

Presupuesto asignado al Programa Presupuestario

Monto \$172,958,158.00

Objetivos

Nivel	Clave Componente	Resumen Narrativo
Componente	10	Medidas de tratamiento en internamiento, externación en zona metropolitana y foránea supervisadas

Datos del Indicador

Denominación	Método de cálculo
535 (15)_Total de supervisiones a las medidas de tratamiento	(535 (15)_Total de supervisiones aplicadas para garantizar las medidas de tratamiento establecidas a los adolescentes en conflicto con la ley (Realizado) / 535 (15)_Total de supervisiones aplicadas para garantizar las medidas de tratamiento establecidas a los adolescentes en conflicto con la ley (Programado))*100

Descripción del Indicador
535 (15)_Este indicador mostrará el total de las supervisiones de las medidas establecidas para los jóvenes en conflicto con la ley.

Tipo de Indicador	Gestión	Dimensión del Indicador	Eficiencia	Año de Medición del Resultado	2023
Cobertura	Estatal	Frecuencia de Medición	Trimestral		

Desagregado meta valor por género						
Parámetros de semaforización		Meta Institucional	Meta Valor	Unidad de medida (meta valor)	Hombre	Mujer
0	59.99	100%	364	Supervisión	0.00	0.00
60.00	79.99	Sentido del Indicador	Línea Base (meta valor)	Año (Línea base)		
80.00	130	Ascendente	No disponible	No disponible		

Variables del Indicador

Nombre de la Variable	Unidad de medida	Tipo de Acumulación
535 (15)_Total de supervisiones aplicadas para garantizar las medidas de tratamiento establecidas a los adolescentes en conflicto con la ley (realizado)	Supervisión	Suma
535 (15)_Total de supervisiones aplicadas para garantizar las medidas de tratamiento establecidas a los adolescentes en conflicto con la ley (programado)	Supervisión	Suma

Fuente de Información 535 (15)_Comisaría de Justicia para Adolescentes, archivo electrónico base de datos CJAEJ

Medios de verificación 535 (15)_Bitácoras y registros de control

Supuestos 535 (15)_Las medidas de tratamiento impuestas a los adolescentes en conflicto con la ley se realizan de acuerdo a las condicionantes impuestas por la autoridad jurisdiccional y se supervisa el cumplimiento de las mismas con apoyo de instituciones públicas y privadas.

Observaciones

Id_mir 35020

- 1 El presente documento despliega la información perteneciente a los indicadores estratégicos y gestión de aquellos programas presupuestarios que proveen de bienes y servicios que generan valor público a la ciudadanía jalisciense
- 2 Se muestra el número del Componente relacionado con el indicador.

GOBIERNO DEL ESTADO DE JALISCO
PRESUPUESTO DE EGRESOS PARA EL EJERCICIO FISCAL 2023

Ficha Técnica de Indicador

Sistema de Evaluación del Desempeño (SED)

Gobierno del Estado de Jalisco		Secretaría de la Hacienda Pública	
Datos del Programa			
Atención Integral para Centros de Adolescentes y Adultos Jóvenes			
Eje: Seguridad ciudadana, justicia y estado de derecho		Tema: Seguridad Ciudadana	
¿Quién gasta?			
37	Unidad Presupuestal	000	Unidad Responsable
Secretaría de Seguridad		00346	
Secretaría de Seguridad		Dirección General de Prevención y Reinserción Social	
¿Para qué se gasta?			
Gobierno	Función	Subfunción	
Justicia		Reclusión y Readaptación Social	
Presupuesto asignado al Programa Presupuestario			
Monto		\$172,958,158.00	
Objetivos			
Nivel	Clave Componente	Resumen Narrativo	
Componente	H2	Medidas cautelares en seguimiento supervisadas.	
Datos del Indicador			
Denominación		Método de cálculo	
535 (16)_Total de supervisiones a las medidas cautelares		$(535 (16)_Total de supervisiones efectuadas de seguimiento de las medidas cautelares (Realizado) / 535 (16)_Total de supervisiones efectuadas de seguimiento de las medidas cautelares (Programado)) * 100$	
Descripción del Indicador			
535 (16)_Este indicador mostrará el total de las supervisiones realizadas para revisar las medidas establecidas a los adolescentes en conflicto con la Ley			
Tipo de Indicador	Gestión	Dimensión del Indicador	Eficiencia
Cobertura	Estatal	Frecuencia de Medición	Trimestral
		Desagregado meta valor por género	
Parámetros de semaforización		Meta Institucional	Meta Valor
0 59.99 60.00 79.99 80.00 130		100%	498
		Unidad de medida (meta valor)	Unidad de medida (meta valor)
		Supervisión	Supervisión
		Sentido del Indicador	Línea Base (meta valor)
		Ascendente	No disponible
		Año (Línea base)	No disponible
		0.00	0.00
Variables del Indicador			
Nombre de la Variable		Unidad de medida	Tipo de Acumulación
535 (16)_Total de supervisiones efectuadas de seguimiento de las medidas cautelares (realizado)		Supervisión	Suma
535 (16)_Total de supervisiones efectuadas de seguimiento de las medidas cautelares (programado)		Supervisión	Suma
Fuente de Información	535 (16)_Comisaría de Justicia para Adolescentes, archivo electrónico base de datos CJAEJ		
Medios de verificación	Bitácoras y registros de control		
Supuestos	Las medidas establecidas a los adolescentes en conflicto con la Ley, se supervisan de acuerdo a las condicionantes de las mismas, generando el respectivo informe para la autoridad competente.		
Observaciones			
Id_mir	35023		

- 1 El presente documento despliega la información perteneciente a los indicadores estratégicos y gestión de aquellos programas presupuestarios que proveen de bienes y servicios que generan valor público a la ciudadanía jalisciense
- 2 Se muestra el número del Componente relacionado con el indicador.

GOBIERNO DEL ESTADO DE JALISCO
PRESUPUESTO DE EGRESOS PARA EL EJERCICIO FISCAL 2023
Ficha Técnica de Indicador

Sistema de Evaluación del Desempeño (SED)

Gobierno del Estado de Jalisco Secretaría de la Hacienda Pública

Datos del Programa

Atención Integral para Centros de Adolescentes y Adultos Jóvenes

Eje: Seguridad ciudadana, justicia y estado de derecho Tema: Seguridad Ciudadana

¿Quién gasta?

37	Unidad Presupuestal	000	Unidad Responsable	00346	Unidad Ejecutora del Gasto
Secretaría de Seguridad		Secretaría de Seguridad		Dirección General de Prevención y Reinserción Social	

¿Para qué se gasta?

Finalidad	Función	Subfunción
Gobierno	Justicia	Reclusión y Readaptación Social

Presupuesto asignado al Programa Presupuestario

Monto \$172,958,158.00

Objetivos

Nivel	Clave Componente	Resumen Narrativo
Componente	15	Visitas domiciliarias / Investigación de campo a adolescentes y adultos jóvenes en conflicto con la Ley realizadas

Datos del Indicador

Denominación	Método de cálculo
535 (12)_Total de visitas domiciliarias para seguimiento de medidas establecidas	$(535 (12)_{\text{Número de visitas domiciliarias para el seguimiento de medidas establecidas efectuadas a adolescentes en conflicto con la ley (Realizado)}} / 535 (12)_{\text{Número de visitas domiciliarias para el seguimiento de medidas establecidas efectuadas a adolescentes en conflicto con la ley (Programado)}}) * 100$

Descripción del Indicador
535 (12)_Este indicador mostrará la cantidad de visitas domiciliarias realizadas con el fin de verificar el seguimiento de las medidas establecidas por las autoridades competentes

Tipo de Indicador	Gestión	Dimensión del Indicador	Eficiencia	Año de Medición del Resultado	2023
Cobertura	Estatal	Frecuencia de Medición	Trimestral		

Desagregado meta valor por género						
Parámetros de semaforización			Meta Institucional	Meta Valor	Unidad de medida (meta valor)	Desagregado meta valor por género
0	59.99	60.00	79.99	80.00	130	100%
						197
			Sentido del Indicador	Línea Base (meta valor)	Año (Línea base)	Unidad de medida (meta valor)
			Ascendente	No disponible	No disponible	Visita
			Hombr	Mujer		
			0.00	0.00		

Variables del Indicador

Nombre de la Variable	Unidad de medida	Tipo de Acumulación
535 (12)_Número de visitas domiciliarias para el seguimiento de medidas establecidas efectuadas a adolescentes en conflicto con la ley (realizado)	Visita	Suma
535 (12)_Número de visitas domiciliarias para el seguimiento de medidas establecidas efectuadas a adolescentes en conflicto con la ley (programado)	Visita	Suma

Fuente de Información 535 (12)_Comisaría de Justicia para Adolescentes, archivo electrónico base de datos CJAEJ

Medios de verificación 535 (12)_Bitácoras y registros de control

Supuestos 535 (12)_Las visitas domiciliarias se realizan de acuerdo al seguimiento programado de la supervisión de medidas establecidas por la autoridad jurisdiccional

Observaciones

Id_mir 35024

- 1 El presente documento despliega la información perteneciente a los indicadores estratégicos y gestión de aquellos programas presupuestarios que proveen de bienes y servicios que generan valor público a la ciudadanía jalisciense
- 2 Se muestra el número del Componente relacionado con el indicador.

GOBIERNO DEL ESTADO DE JALISCO
PRESUPUESTO DE EGRESOS PARA EL EJERCICIO FISCAL 2023

Ficha Técnica de Indicador

Sistema de Evaluación del Desempeño (SED)

Gobierno del Estado de Jalisco		Secretaría de la Hacienda Pública	
Datos del Programa			
Atención Integral para Centros de Adolescentes y Adultos Jóvenes			
Eje: Seguridad ciudadana, justicia y estado de derecho		Tema: Seguridad Ciudadana	
¿Quién gasta?			
37	Unidad Presupuestal	000	Unidad Responsable
00346		Unidad Ejecutora del Gasto	
Secretaría de Seguridad		Dirección General de Prevención y Reinserción Social	
¿Para qué se gasta?			
Gobierno	Función	Subfunción	
Justicia		Reclusión y Readaptación Social	
Presupuesto asignado al Programa Presupuestario			
Monto		\$172,958,158.00	
Objetivos			
Nivel	Clave Componente	Resumen Narrativo	
Componente	I6	Visitas domiciliarias / Investigación de campo a víctimas u ofendidos realizadas.	
Datos del Indicador			
Denominación		Método de cálculo	
535 (13)_Total de visitas domiciliarias realizadas para la supervisión de medidas cautelares y suspensión condicional del proceso		$(535 (13)_Número \text{ de visitas domiciliarias aplicadas a víctimas u ofendidas para el otorgamiento de un beneficio de libertad (Realizado)} / 535 (13)_Número \text{ de visitas domiciliarias aplicadas a víctimas u ofendidas para el otorgamiento de un beneficio de libertad (Programado)}) * 100$	
Descripción del Indicador			
535 (13)_Este indicador mostrará el total de visitas familiares realizadas a las víctimas para hacerles de su conocimiento si es sujeto a algún beneficio de libertad			
Tipo de Indicador	Gestión	Dimensión del Indicador	Eficiencia
Cobertura	Estatal	Frecuencia de Medición	Trimestral
		Año de Medición del Resultado	2023
Desagregado meta valor por género			
Parámetros de semaforización		Meta Institucional	Meta Valor
0	59.99	100%	600
60.00	79.99	Sentido del Indicador	Línea Base (meta valor)
80.00	130	Ascendente	No disponible
		Unidad de medida (meta valor)	Año (Línea base)
		Visita	No disponible
		Hombre	Mujer
		0.00	0.00
Variables del Indicador			
Nombre de la Variable		Unidad de medida	Tipo de Acumulación
535 (13)_Número de visitas domiciliarias aplicadas a víctimas u ofendidas para el otorgamiento de un beneficio de libertad (realizado)		Visita	Suma
535 (13)_Número de visitas domiciliarias aplicadas a víctimas u ofendidas para el otorgamiento de un beneficio de libertad (programado)		Visita	Suma
Fuente de Información	535 (13)_Comisaría de Justicia para Adolescentes, archivo electrónico base de datos CJAEJ		
Medios de verificación	535 (13)_Bitácoras y registros de control		
Supuestos	535 (13)_Las víctimas u ofendidos reciben una visita domiciliaria ante el conocimiento del cambio de situación del adolescente en conflicto con la Ley o a efecto de la obtención de algún beneficio.		
Observaciones			
Id_mir	35026		

- 1 El presente documento despliega la información perteneciente a los indicadores estratégicos y gestión de aquellos programas presupuestarios que proveen de bienes y servicios que generan valor público a la ciudadanía jalisciense
- 2 Se muestra el número del Componente relacionado con el indicador.

GOBIERNO DEL ESTADO DE JALISCO
PRESUPUESTO DE EGRESOS PARA EL EJERCICIO FISCAL 2023

Ficha Técnica de Indicador

Sistema de Evaluación del Desempeño (SED)

Gobierno del Estado de Jalisco Secretaría de la Hacienda Pública

Datos del Programa

Atención Integral para Centros de Adolescentes y Adultos Jóvenes

Eje: Seguridad ciudadana, justicia y estado de derecho Tema: Seguridad Ciudadana

¿Quién gasta?

37	Unidad Presupuestal	000	Unidad Responsable	00346	Unidad Ejecutora del Gasto
Secretaría de Seguridad		Secretaría de Seguridad		Dirección General de Prevención y Reinserción Social	

¿Para qué se gasta?

Finalidad	Función	Subfunción
Gobierno	Justicia	Reclusión y Readaptación Social

Presupuesto asignado al Programa Presupuestario

Monto \$172,958,158.00

Objetivos

Nivel	Clave Componente	Resumen Narrativo
Componente	19	Atención otorgada a visitantes para el fortalecimiento de los vínculos externos de Adolescentes y Adultos Jóvenes en Clasificación o Internamiento.

Datos del Indicador

Denominación	Método de cálculo
535 (18)_Atención otorgada a los visitantes para el fortalecimiento de los vínculos externos de Adolescentes, Adultos Jóvenes en Clasificación o Internamiento	$(535 (18)_Total \text{ de atención a vistas a adolescente en conflicto con la ley (Realizado)} / 535 (18)_Total \text{ de atención a vistas a adolescente en conflicto con la ley (Programado)}) * 100$

Descripción del Indicador
535 (18)_Este indicador mostrará la cantidad total de ingresos de diferentes tipo de visitantes externos que acuden al centro penitenciario de los adolescentes en conflicto con la ley con el fin de mantener los vínculos necesarios

Tipo de Indicador	Gestión	Dimensión del Indicador	Eficiencia	Año de Medición del Resultado	2023
Cobertura	Estatal	Frecuencia de Medición	Trimestral		

Desagregado meta valor por género

Parámetros de semaforización						Meta Institucional	Meta Valor	Unidad de medida (meta valor)	Hombre	Mujer
0	59.99	60.00	79.99	80.00	130	100%	5,075	Atención	0.00	0.00
						Sentido del Indicador	Línea Base (meta valor)	Año (Línea base)		
						Ascendente	No disponible	No disponible		

Variables del Indicador

Nombre de la Variable	Unidad de medida	Tipo de Acumulación
535 (18)_Total de atención a vistas a adolescente en conflicto con la ley (realizado)	Atención	Suma
535 (18)_Total de atención a vistas a adolescente en conflicto con la ley (programado)	Atención	Suma

Fuente de Información 535 (18)_Coordinación Técnica Centros de Adolescentes y Adultos Jóvenes, archivo equipo de cómputo/MIR/proyección 2021

Medios de verificación 535 (18)_Bitácoras y registros de control

Supuestos 535 (18)_El apoyo exterior de visitas a los centros penitenciarios permite a los privados de la libertad mantener vínculos externos para un mejor desarrollo en los centros de Adolescentes y Adultos Jóvenes

Observaciones

Id_mir 35054

- 1 El presente documento despliega la información perteneciente a los indicadores estratégicos y gestión de aquellos programas presupuestarios que proveen de bienes y servicios que generan valor público a la ciudadanía jalisciense
- 2 Se muestra el número del Componente relacionado con el indicador.

EL ESTADO DE JALISCO

PERIÓDICO OFICIAL

2100

GOBIERNO DEL ESTADO DE JALISCO PRESUPUESTO DE EGRESOS PARA EL EJERCICIO FISCAL 2023

Ficha Técnica de Indicador

Sistema de Evaluación del Desempeño (SED)

Gobierno del Estado de JaliscoSecretaría de la Hacienda Pública

Datos del Programa

Atención Integral a Preliberados y Liberados

Eje: Seguridad ciudadana, justicia y estado de derechoTema: Seguridad Ciudadana

¿Quién gasta?

37	Unidad Presupuestal	000	Unidad Responsable	00346	Unidad Ejecutora del Gasto
Secretaría de Seguridad		Secretaría de Seguridad		Dirección General de Prevención y Reinserción Social	

¿Para qué se gasta?

Finalidad	Función	Subfunción
Gobierno	Justicia	Reclusión y Readaptación Social

Presupuesto asignado al Programa Presupuestario

Monto\$49,066,755.00

Objetivos

Nivel	Clave Componente	Resumen Narrativo
Fin		Contribuir a promover la paz bajo el concepto de seguridad ciudadana mediante la coordinación eficaz de los sistemas de seguridad ciudadana, procuración e impartición de justicia, generando estabilidad social y democrática como fundamento para la construcción de una sociedad más libre en la que se protegen y observan los derechos humanos, se facilita el crecimiento económico incluyente y se protege el medio ambiente.

Datos del Indicador

Denominación	Método de cálculo
Porcentaje de percepción de inseguridad	$(\text{Porcentaje de percepción de inseguridad (Realizado)} / \text{Porcentaje de percepción de inseguridad (Programado)}) * 100$

Descripción del Indicador
Este indicador muestra el porcentaje de la población de 18 años y más que se siente insegura en su entidad federativa.

Tipo de Indicador	Estratégico	Dimensión del Indicador	Eficacia	Año de Medición del Resultado	2022
Cobertura	Estatál	Frecuencia de Medición	Anual		

Desagregado meta valor por género

Parámetros de semaforización						Meta Institucional	Meta Valor	Unidad de medida (meta valor)	Hombre	Mujer
130	80.00	79.99	60.00	59.99	0	100%	74	Porcentaje	0.00	0.00
						Sentido del Indicador	Línea Base (meta valor)	Año (Línea base)		
						Descendente	76	2021		

Variables del Indicador

Nombre de la Variable	Unidad de medida	Tipo de Acumulación
Porcentaje de percepción de inseguridad (realizado)	Porcentaje	Valor presente
Porcentaje de percepción de inseguridad (programado)	Porcentaje	Valor presente

Fuente de Información INEGI. Encuesta Nacional de Victimización y Percepción sobre Seguridad Pública (ENVIPE) 2021.

Medios de verificación

Supuestos

Observaciones

Id_mir 40032

- 1 El presente documento despliega la información perteneciente a los indicadores estratégicos y gestión de aquellos programas presupuestarios que proveen de bienes y servicios que generan valor público a la ciudadanía jalisciense
- 2 Se muestra el número del Componente relacionado con el indicador.

GOBIERNO DEL ESTADO DE JALISCO
PRESUPUESTO DE EGRESOS PARA EL EJERCICIO FISCAL 2023
Ficha Técnica de Indicador

Sistema de Evaluación del Desempeño (SED)

Gobierno del Estado de Jalisco Secretaría de la Hacienda Pública

Datos del Programa

Atención Integral a Preliberados y Liberados

Eje: Seguridad ciudadana, justicia y estado de derecho Tema: Seguridad Ciudadana

¿Quién gasta?

37	Unidad Presupuestal	000	Unidad Responsable	00346	Unidad Ejecutora del Gasto
Secretaría de Seguridad		Secretaría de Seguridad		Dirección General de Prevención y Reinserción Social	

¿Para qué se gasta?

Finalidad	Función	Subfunción
Gobierno	Justicia	Reclusión y Readaptación Social

Presupuesto asignado al Programa Presupuestario

Monto \$49,066,755.00

Objetivos

Nivel	Clave Componente	Resumen Narrativo
Propósito		Los sectores de la población jalisciense cuentan con mejoras en la seguridad ciudadana que redundan en su calidad de vida, con la promoción de una cultura policial con perspectiva de derechos humanos y enfoques diferenciados, apoyándose en el desarrollo, uso y aprovechamiento de las tecnologías de la información y comunicación (TICs), la participación ciudadana y la coordinación entre dependencias de los distintos órdenes de gobierno, para el diseño, implementación y seguimiento de políticas, programas, proyectos y acciones para la prevención y reinserción social.

Datos del Indicador

Denominación	Método de cálculo
Porcentaje de internos que se encuentran escolarmente activos en los reclusorios	(División de los Internos escolarmente activos entre el total de los internos y se multiplica por cien. (Realizado)/División de los Internos escolarmente activos entre el total de los internos y se multiplica por cien. (Programado))*100

Descripción del Indicador
Se refiere a la proporción de internos que se encuentran escolarmente activos respecto del total de internos.

Tipo de Indicador	<input type="text" value="Estratégico"/>	Dimensión del Indicador	<input type="text" value="Eficacia"/>	Año de Medición del Resultado	<input type="text" value="2022"/>
Cobertura	<input type="text" value="Estatal"/>	Frecuencia de Medición	<input type="text" value="Mensual"/>		

						Desagregado meta valor por género				
Parámetros de semaforización						Meta Institucional	Meta Valor	Unidad de medida (meta valor)	Hombre	Mujer
0	59.99	60.00	79.99	80.00	130	100%	69	Porcentaje	0.00	0.00
						Sentido del Indicador	Línea Base (meta valor)	Año (Línea base)		
						Ascendente	69	2021		

Variables del Indicador

Nombre de la Variable	Unidad de medida	Tipo de Acumulación
División de los Internos escolarmente activos entre el total de los internos y se multiplica por cien. (realizado)	Porcentaje	Valor presente
División de los Internos escolarmente activos entre el total de los internos y se multiplica por cien. (programado)	Porcentaje	Valor presente

Fuente de Información	Dirección General de Reinserción Social, Secretaría de Seguridad, Gobierno de Jalisco. Cifras preliminares 2022.
Medios de verificación	
Supuestos	
Observaciones	
Id_mir	38275

- 1 El presente documento despliega la información perteneciente a los indicadores estratégicos y gestión de aquellos programas presupuestarios que proveen de bienes y servicios que generan valor público a la ciudadanía jalisciense
- 2 Se muestra el número del Componente relacionado con el indicador.

EL ESTADO DE JALISCO

PERIÓDICO OFICIAL

2102

GOBIERNO DEL ESTADO DE JALISCO PRESUPUESTO DE EGRESOS PARA EL EJERCICIO FISCAL 2023

Ficha Técnica de Indicador

Sistema de Evaluación del Desempeño (SED)

Gobierno del Estado de Jalisco Secretaría de la Hacienda Pública

Datos del Programa

Atención Integral a Preliberados y Liberados

Eje: Seguridad ciudadana, justicia y estado de derecho Tema: Seguridad Ciudadana

¿Quién gasta?

37	Unidad Presupuestal	000	Unidad Responsable	00346	Unidad Ejecutora del Gasto
Secretaría de Seguridad		Secretaría de Seguridad		Dirección General de Prevención y Reinserción Social	

¿Para qué se gasta?

Finalidad	Función	Subfunción
Gobierno	Justicia	Reclusión y Readaptación Social

Presupuesto asignado al Programa Presupuestario

Monto \$49,066,755.00

Objetivos

Nivel	Clave Componente	Resumen Narrativo
Componente	A6	Evaluaciones de riesgos procesales a imputados e investigados realizadas.

Datos del Indicador

Denominación	Método de cálculo
536 (21)_Total de evaluaciones de supervisión para evaluación de riesgo	$(536 (21) \text{ Número de evaluaciones de riesgo elaboradas (Realizado)} / 536 (21) \text{ Número de evaluaciones de riesgo elaboradas (Programado)}) * 100$

Descripción del Indicador
536 (21)_Este indicador mostrará el número total de las solicitudes para la evaluación de riesgo de las partes imputadas

Tipo de Indicador	Gestión	Dimensión del Indicador	Eficiencia	Año de Medición del Resultado	2023
Cobertura	Estatal	Frecuencia de Medición	Trimestral		

Desagregado meta valor por género

Parámetros de semaforización						Meta Institucional	Meta Valor	Unidad de medida (meta valor)	Hombre	Mujer
0	59.99	60.00	79.99	80.00	130	100%	24,940	Evaluación	0.00	0.00
Sentido del Indicador						Línea Base (meta valor)	Año (Línea base)			
Ascendente						No disponible	No disponible			

Variables del Indicador

Nombre de la Variable	Unidad de medida	Tipo de Acumulación
536 (21)_Número de evaluaciones de riesgo elaboradas (realizado)	Evaluación	Suma
536 (21)_Número de evaluaciones de riesgo elaboradas (programado)	Evaluación	Suma

Fuente de Información
536 (21)_Comisaría de Preliberados y Liberados, archivo electrónico/cronograma de informes 2021

Medios de verificación
536 (21)_Bitácoras y registros de control

Supuestos
536 (21)_Las evaluaciones de riesgo realizadas mantienen una visión clara de los riesgos procesales que cada imputado presenta, siendo requerida esta información para todas las partes del proceso.

Observaciones

Id_mir 35030

- El presente documento despliega la información perteneciente a los indicadores estratégicos y gestión de aquellos programas presupuestarios que proveen de bienes y servicios que generan valor público a la ciudadanía jalisciense
- Se muestra el número del Componente relacionado con el indicador.

GOBIERNO DEL ESTADO DE JALISCO
PRESUPUESTO DE EGRESOS PARA EL EJERCICIO FISCAL 2023

Ficha Técnica de Indicador

Sistema de Evaluación del Desempeño (SED)

Gobierno del Estado de Jalisco		Secretaría de la Hacienda Pública	
Datos del Programa			
Atención Integral a Preliberados y Liberados			
Eje: Seguridad ciudadana, justicia y estado de derecho		Tema: Seguridad Ciudadana	
¿Quién gasta?			
37	Unidad Presupuestal	000	Unidad Responsable
Secretaría de Seguridad		00346	
Secretaría de Seguridad		Dirección General de Prevención y Reinserción Social	
¿Para qué se gasta?			
Gobierno	Función	Subfunción	
Justicia		Reclusión y Readaptación Social	
Presupuesto asignado al Programa Presupuestario			
Monto		\$49,066,755.00	
Objetivos			
Nivel	Clave Componente	Resumen Narrativo	
Componente	A4	Servicios integrales para personas preliberadas y liberadas, y sus familiares realizadas.	
Datos del Indicador			
Denominación		Método de cálculo	
536 (19)_Total de servicios técnicos postpenitenciarios a personas preliberadas y liberadas proporcionados		$(536 (19)_Total \text{ de servicios integrales para preliberados, liberados y sus familias (Realizado)} / 536 (19)_Total \text{ de servicios integrales para preliberados, liberados y sus familias (Programado)}) * 100$	
Descripción del Indicador			
536 (19)_Este indicador mostrará el total de las acciones de los programas de las instituciones públicas y privadas de las personas con beneficio de libertad que accedan a ellos			
Tipo de Indicador	Gestión	Dimensión del Indicador	Eficiencia
Cobertura	Estatal	Frecuencia de Medición	Trimestral
		Desagregado meta valor por género	
Parámetros de semaforización		Meta Institucional	Meta Valor
0 59.99 60.00 79.99 80.00 130		100%	25,715
		Unidad de medida (meta valor)	Hombre
		Servicio	0.00
		Unidad de medida (meta valor)	Mujer
		Servicio	0.00
		Sentido del Indicador	Línea Base (meta valor)
		Ascendente	No disponible
		Año (Línea base)	No disponible
Variabes del Indicador			
Nombre de la Variable		Unidad de medida	Tipo de Acumulación
536 (19)_Total de servicios integrales para preliberados, liberados y sus familias (realizado)		Servicio	Suma
536 (19)_Total de servicios integrales para preliberados, liberados y sus familias (programado)		Servicio	Suma
Fuente de Información	536 (19)_Comisaría de Preliberados y Liberados, archivo electrónico/cronograma de informes 2021		
Medios de verificación	536 (19)_Bitácoras y registros de control		
Supuestos	536 (19)_Los convenios con instituciones públicas y privadas permiten canalizar a las personas preliberadas o liberadas hacia los programas sociales de apoyo para una efectiva reinserción social.		
Observaciones			
Id_mir	35035		

- El presente documento despliega la información perteneciente a los indicadores estratégicos y gestión de aquellos programas presupuestarios que proveen de bienes y servicios que generan valor público a la ciudadanía jalisciense
- Se muestra el número del Componente relacionado con el indicador.

GOBIERNO DEL ESTADO DE JALISCO PRESUPUESTO DE EGRESOS PARA EL EJERCICIO FISCAL 2023 Ficha Técnica de Indicador

Sistema de Evaluación del Desempeño (SED)

Gobierno del Estado de Jalisco Secretaría de la Hacienda Pública

Datos del Programa

Atención Integral a Preliberados y Liberados

Eje: Seguridad ciudadana, justicia y estado de derecho Tema: Seguridad Ciudadana

¿Quién gasta?

37	Unidad Presupuestal	000	Unidad Responsable	00346	Unidad Ejecutora del Gasto
Secretaría de Seguridad		Secretaría de Seguridad		Dirección General de Prevención y Reinserción Social	

¿Para qué se gasta?

Finalidad	Función	Subfunción
Gobierno	Justicia	Reclusión y Readaptación Social

Presupuesto asignado al Programa Presupuestario

Monto \$49,066,755.00

Objetivos

Nivel	Clave Componente	Resumen Narrativo
Componente	A2	Visitas de supervisión y seguimiento realizadas a personas preliberadas y liberadas.

Datos del Indicador

Denominación	Método de cálculo
536 (20)_Total de vistas para supervisión y seguimiento	$(536 (20)_Número \text{ de visitas realizadas al liberado o preliberado (Realizado)} / 536 (20)_Número \text{ de visitas realizadas al liberado o preliberado (Programado)}) * 100$

Descripción del Indicador
536 (20)_Este indicador mostrará el total de las entrevistas y verificaciones físicas que se realizan para supervisar al liberado y preliberado

Tipo de Indicador	Gestión	Dimensión del Indicador	Eficacia	Año de Medición del Resultado	2023
Cobertura	Estatal	Frecuencia de Medición	Trimestral		

		Meta Institucional		Meta Valor		Unidad de medida (meta valor)		Desagregado meta valor por género	
		100%	20,960	Visita		Hombre	Mujer		
		0	59.99	60.00	79.99	80.00	130		
		■	■	■					
		Sentido del Indicador	Línea Base (meta valor)	Año (Línea base)					
		Ascendente	No disponible	No disponible					

Variables del Indicador

Nombre de la Variable	Unidad de medida	Tipo de Acumulación
536 (20)_Número de vistas realizadas al liberado o preliberado (realizado)	Visita	Suma
536 (20)_Número de vistas realizadas al liberado o preliberado (programado)	Visita	Suma

Fuente de Información 536 (20)_Comisaría de Preliberados y Liberados, archivo electrónico/cronograma de informes 2021

Medios de verificación 536 (20)_Bitácoras y registros de control

Supuestos 536 (20)_Las medidas impuestas a las personas preliberadas o liberadas por la autoridad jurisdiccional se supervisan por medio de entrevistas, visitas domiciliarias o verificaciones físicas que se integran a un informe de seguimiento.

Observaciones

Id_mir 35043

- 1 El presente documento despliega la información perteneciente a los indicadores estratégicos y gestión de aquellos programas presupuestarios que proveen de bienes y servicios que generan valor público a la ciudadanía jalisciense
- 2 Se muestra el número del Componente relacionado con el indicador.

GOBIERNO DEL ESTADO DE JALISCO
PRESUPUESTO DE EGRESOS PARA EL EJERCICIO FISCAL 2023

Ficha Técnica de Indicador

Sistema de Evaluación del Desempeño (SED)

Gobierno del Estado de Jalisco		Secretaría de la Hacienda Pública	
Datos del Programa			
Atención Integral a Preliberados y Liberados			
Eje: Seguridad ciudadana, justicia y estado de derecho		Tema: Seguridad Ciudadana	
¿Quién gasta?			
37	Unidad Presupuestal	000	Unidad Responsable
Secretaría de Seguridad		00346	
Secretaría de Seguridad		Dirección General de Prevención y Reinserción Social	
¿Para qué se gasta?			
Gobierno	Función	Subfunción	
Justicia		Reclusión y Readaptación Social	
Presupuesto asignado al Programa Presupuestario			
Monto		\$49,066,755.00	
Objetivos			
Nivel	Clave Componente	Resumen Narrativo	
Componente	A7	Visitas de supervisión de medidas cautelares y situación de la suspensión condicional del proceso realizadas	
Datos del Indicador			
Denominación		Método de cálculo	
536 (22)_Total de Visitas para información de partes en procedimiento penal		(536 (22)_Número de visitas realizadas para informar del procedimiento penal (Realizado) / 536 (22)_Número de visitas realizadas para informar del procedimiento penal (Programado))*100	
Descripción del Indicador			
536 (22)_Este indicador mostrará el número de visitas realizadas al imputado para informar el estado del procedimiento penal			
Tipo de Indicador	Gestión	Dimensión del Indicador	Eficiencia
Cobertura	Estatal	Frecuencia de Medición	Trimestral
		Desagregado meta valor por género	
Parámetros de semaforización		Meta Institucional	Meta Valor
0 59.99 60.00 79.99 80.00 130		100%	52,800
		Unidad de medida (meta valor)	Desagregado meta valor por género
		Visita	Hombre 0.00 Mujer 0.00
		Sentido del Indicador	Línea Base (meta valor)
		Ascendente	No disponible
		Año (Línea base)	No disponible
Variabes del Indicador			
Nombre de la Variable		Unidad de medida	Tipo de Acumulación
536 (22)_Número de visitas realizadas para informar del procedimiento penal (realizado)		Visita	Suma
536 (22)_Número de visitas realizadas para informar del procedimiento penal (programado)		Visita	Suma
Fuente de Información	536 (22)_Comisaría de Preliberados y Liberados, archivo electrónico/cronograma de informes 2021		
Medios de verificación	536 (22)_Bitácoras y registros de control		
Supuestos	536 (22)_Las medidas cautelares y de supervisión condicional impuestas por la autoridad jurisdiccional se supervisan de acuerdo a las condicionantes para cada medida y con la colaboración de las instituciones públicas y privadas		
Observaciones			
Id_mir	35046		

- 1 El presente documento despliega la información perteneciente a los indicadores estratégicos y gestión de aquellos programas presupuestarios que proveen de bienes y servicios que generan valor público a la ciudadanía jalisciense
- 2 Se muestra el número del Componente relacionado con el indicador.

GOBIERNO DEL ESTADO DE JALISCO PRESUPUESTO DE EGRESOS PARA EL EJERCICIO FISCAL 2023

Ficha Técnica de Indicador

Sistema de Evaluación del Desempeño (SED)

Gobierno del Estado de Jalisco Secretaría de la Hacienda Pública

Datos del Programa

Custodia y Vigilancia Penitenciaria

Eje: Seguridad ciudadana, justicia y estado de derecho Tema: Seguridad Ciudadana

¿Quién gasta?

37	Unidad Presupuestal	000	Unidad Responsable	00346	Unidad Ejecutora del Gasto
Secretaría de Seguridad		Secretaría de Seguridad		Dirección General de Prevención y Reinserción Social	

¿Para qué se gasta?

Finalidad	Función	Subfunción
Gobierno	Justicia	Reclusión y Readaptación Social

Presupuesto asignado al Programa Presupuestario

Monto \$12,277,516.00

Objetivos

Nivel	Clave Componente	Resumen Narrativo
Fin		Contribuir a promover la paz bajo el concepto de seguridad ciudadana mediante la coordinación eficaz de los sistemas de seguridad ciudadana, procuración e impartición de justicia, generando estabilidad social y democrática como fundamento para la construcción de una sociedad más libre en la que se protegen y observan los derechos humanos, se facilita el crecimiento económico incluyente y se protege el medio ambiente.

Datos del Indicador

Denominación Porcentaje de delitos no denunciados respecto a los delitos ocurridos	Método de cálculo (Razón de los delitos no denunciados más los delitos denunciados sin averiguación previa más aquellos en los cuales no fue especificado si se denunció o si se inició averiguación previa, entre el total de delitos por cien. (Realizado)/Razón de los delitos no denunciados más los delitos denunciados sin averiguación previa más aquellos en los cuales no fue especificado si se denunció o si se inició averiguación previa, entre el total de delitos por cien. (Programado))*100
--	--

Descripción del Indicador
La estimación a nivel nacional sobre los delitos no denunciados o de los que no se inició averiguación previa y sus causas, respecto a los delitos ocurridos en cada entidad federativa.

Tipo de Indicador	Estratégico	Dimensión del Indicador	Eficacia	Año de Medición del Resultado	2022
Cobertura	Estatal	Frecuencia de Medición	Anual		

Parámetros de semaforización	Meta Institucional	Meta Valor	Unidad de medida (meta valor)	Desagregado meta valor por género													
	Hombre	Mujer															
<table style="display: inline-table; border: none;"> <tr> <td style="border: 1px solid black; padding: 2px;">130</td> <td style="border: 1px solid black; padding: 2px;">80.00</td> <td style="border: 1px solid black; padding: 2px;">79.99</td> <td style="border: 1px solid black; padding: 2px;">60.00</td> <td style="border: 1px solid black; padding: 2px;">59.99</td> <td style="border: 1px solid black; padding: 2px;">0</td> </tr> <tr> <td style="background-color: red; width: 15px; height: 15px;"></td> <td style="background-color: red; width: 15px; height: 15px;"></td> <td style="background-color: yellow; width: 15px; height: 15px;"></td> <td style="background-color: yellow; width: 15px; height: 15px;"></td> <td style="background-color: green; width: 15px; height: 15px;"></td> <td style="background-color: green; width: 15px; height: 15px;"></td> </tr> </table>	130	80.00	79.99	60.00	59.99	0							100%	86	Porcentaje	0.00	0.00
130	80.00	79.99	60.00	59.99	0												
	Sentido del Indicador	Línea Base (meta valor)	Año (Línea base)														
	Descendente	89	2021														

Variables del Indicador

Nombre de la Variable	Unidad de medida	Tipo de Acumulación
Razón de los delitos no denunciados más los delitos denunciados sin averiguación previa más aquellos en los cuales no fue especificado si se denunció o si se inició averiguación previa, entre el total de delitos por cien. (realizado)	Porcentaje	Valor presente
Razón de los delitos no denunciados más los delitos denunciados sin averiguación previa más aquellos en los cuales no fue especificado si se denunció o si se inició averiguación previa, entre el total de delitos por cien. (programado)	Porcentaje	Valor presente

Fuente de Información	INEGI. Encuesta Nacional de Victimización y Percepción sobre seguridad Pública (ENVIPE), 2021.
Medios de verificación	
Supuestos	
Observaciones	
Id_mir	33711

- 1 El presente documento despliega la información perteneciente a los indicadores estratégicos y gestión de aquellos programas presupuestarios que proveen de bienes y servicios que generan valor público a la ciudadanía jalisciense
- 2 Se muestra el número del Componente relacionado con el indicador.

GOBIERNO DEL ESTADO DE JALISCO
PRESUPUESTO DE EGRESOS PARA EL EJERCICIO FISCAL 2023

Ficha Técnica de Indicador

Sistema de Evaluación del Desempeño (SED)

Gobierno del Estado de Jalisco Secretaría de la Hacienda Pública

Datos del Programa

Custodia y Vigilancia Penitenciaria

Eje: Seguridad ciudadana, justicia y estado de derecho Tema: Seguridad Ciudadana

¿Quién gasta?

37	Unidad Presupuestal	000	Unidad Responsable	00346	Unidad Ejecutora del Gasto
	Secretaría de Seguridad		Secretaría de Seguridad		Dirección General de Prevención y Reinserción Social

¿Para qué se gasta?

Finalidad	Función	Subfunción
Gobierno	Justicia	Reclusión y Readaptación Social

Presupuesto asignado al Programa Presupuestario

Monto \$12,277,516.00

Objetivos

Nivel	Clave Componente	Resumen Narrativo
Propósito		Los sectores de la población jalisciense cuentan con mejoras en la seguridad ciudadana que redundan en su calidad de vida, con la promoción de una cultura policial con perspectiva de derechos humanos y enfoques diferenciados, apoyándose en el desarrollo, uso y aprovechamiento de las tecnologías de la información y comunicación (TICs), la participación ciudadana y la coordinación entre dependencias de los distintos órdenes de gobierno, para el diseño, implementación y seguimiento de políticas, programas, proyectos y acciones para la prevención y reinserción social.

Datos del Indicador

Denominación	Método de cálculo
Porcentaje de internos que se encuentran escolarmente activos en los reclusorios	(División de los Internos escolarmente activos entre el total de los internos y se multiplica por cien. (Realizado)/División de los Internos escolarmente activos entre el total de los internos y se multiplica por cien. (Programado))*100

Descripción del Indicador
Se refiere a la proporción de internos que se encuentran escolarmente activos respecto del total de internos.

Tipo de Indicador	<input type="text" value="Estratégico"/>	Dimensión del Indicador	<input type="text" value="Eficacia"/>	Año de Medición del Resultado	<input type="text" value="2022"/>
Cobertura	<input type="text" value="Estatal"/>	Frecuencia de Medición	<input type="text" value="Mensual"/>		

Parámetros de semaforización						Desagregado meta valor por género				
0	59.99	60.00	79.99	80.00	130	Meta Institucional	Meta Valor	Unidad de medida (meta valor)	Hombre	Mujer
■	■	■	■	■	■	100%	69	Porcentaje	0.00	0.00
						Sentido del Indicador	Línea Base (meta valor)	Año (Línea base)		
						Ascendente	69	2021		

Variables del Indicador

Nombre de la Variable	Unidad de medida	Tipo de Acumulación
División de los Internos escolarmente activos entre el total de los internos y se multiplica por cien. (realizado)	Porcentaje	Valor presente
División de los Internos escolarmente activos entre el total de los internos y se multiplica por cien. (programado)	Porcentaje	Valor presente

Fuente de Información Dirección General de Reinserción Social, Secretaría de Seguridad, Gobierno de Jalisco. Cifras preliminares 2022.

Medios de verificación

Supuestos

Observaciones

Id_mir 38276

- 1 El presente documento despliega la información perteneciente a los indicadores estratégicos y gestión de aquellos programas presupuestarios que proveen de bienes y servicios que generan valor público a la ciudadanía jalisciense
- 2 Se muestra el número del Componente relacionado con el indicador.

EL ESTADO DE JALISCO

PERIÓDICO OFICIAL

2108

GOBIERNO DEL ESTADO DE JALISCO PRESUPUESTO DE EGRESOS PARA EL EJERCICIO FISCAL 2023

Ficha Técnica de Indicador

Sistema de Evaluación del Desempeño (SED)

Gobierno del Estado de Jalisco		Secretaría de la Hacienda Pública	
Datos del Programa			
Custodia y Vigilancia Penitenciaria			
Eje: Seguridad ciudadana, justicia y estado de derecho		Tema: Seguridad Ciudadana	
¿Quién gasta?			
37	Unidad Presupuestal	000	Unidad Responsable
Secretaría de Seguridad		00346	
Secretaría de Seguridad		Dirección General de Prevención y Reinserción Social	
¿Para qué se gasta?			
Gobierno	Función	Subfunción	
Justicia		Reclusión y Readaptación Social	
Presupuesto asignado al Programa Presupuestario			
Monto		\$12,277,516.00	
Objetivos			
Nivel	Clave Componente	Resumen Narrativo	
Componente	05	Seguridad Interna en Centros Penitenciarios proporcionada.	
Datos del Indicador			
Denominación		Método de cálculo	
537 (23)_Total de acciones para preservación de orden en los Centros		$(537 (23)_Total \text{ de acciones en los establecimientos para que se resguarde el orden (Realizado)} / 537 (23)_Total \text{ de acciones en los establecimientos para que se resguarde el orden (Programado)}) * 100$	
Descripción del Indicador			
537 (23)_Este indicador mostrará la cantidad total de instalaciones que tienen el objetivo de garantizar el orden y tranquilidad en el interior de los Centros			
Tipo de Indicador	Gestión	Dimensión del Indicador	Eficiencia
Cobertura	Estatal	Frecuencia de Medición	Trimestral
		Desagregado meta valor por género	
Parámetros de semaforización		Meta Institucional	Meta Valor
0 59.99 60.00 79.99 80.00 130		100%	12,319,260
		Unidad de medida (meta valor)	Hombre
		Acción	0.00
		Unidad de medida (meta valor)	Mujer
		Acción	0.00
		Sentido del Indicador	Línea Base (meta valor)
		Ascendente	No disponible
		Sentido del Indicador	Año (Línea base)
		Ascendente	No disponible
Variables del Indicador			
Nombre de la Variable		Unidad de medida	Tipo de Acumulación
537 (23)_Total de acciones en los establecimientos para que se resguarde el orden (realizado)		Acción	Suma
537 (23)_Total de acciones en los establecimientos para que se resguarde el orden (programado)		Acción	Suma
Fuente de Información	537 (23)_Inspección General de Seguridad Penitenciaria, equipo de cómputo/carpeta MIR/archivo formato metas 2021		
Medios de verificación	537 (23)_Bitácoras y registros de control.		
Supuestos	537 (23)_En los centros penitenciarios existen filtros y medidas de seguridad interior que resguardan los inmuebles, la seguridad de empleados y visitantes ante cualquier emergencia o contingencia.		
Observaciones			
Id_mir	34949		

- 1 El presente documento despliega la información perteneciente a los indicadores estratégicos y gestión de aquellos programas presupuestarios que proveen de bienes y servicios que generan valor público a la ciudadanía jalisciense
- 2 Se muestra el número del Componente relacionado con el indicador.

GOBIERNO DEL ESTADO DE JALISCO
PRESUPUESTO DE EGRESOS PARA EL EJERCICIO FISCAL 2023

Ficha Técnica de Indicador

Sistema de Evaluación del Desempeño (SED)

Gobierno del Estado de Jalisco Secretaría de la Hacienda Pública

Datos del Programa

Custodia y Vigilancia Penitenciaria

Eje: Seguridad ciudadana, justicia y estado de derecho Tema: Seguridad Ciudadana

¿Quién gasta?

37	Unidad Presupuestal	000	Unidad Responsable	00346	Unidad Ejecutora del Gasto
Secretaría de Seguridad		Secretaría de Seguridad		Dirección General de Prevención y Reinserción Social	

¿Para qué se gasta?

Finalidad	Función	Subfunción
Gobierno	Justicia	Reclusión y Readaptación Social

Presupuesto asignado al Programa Presupuestario

Monto \$12,277,516.00

Objetivos

Nivel	Clave Componente	Resumen Narrativo
Componente	06	Seguridad externa al complejo penitenciario e interior del Estado proporcionada.

Datos del Indicador

Denominación	Método de cálculo
537 (24)_Total de servicios implementados en la Seguridad	(537 (24)_Número de servicios de medidas implementadas para la seguridad (Realizado) / 537 (24)_Número de servicios de medidas implementadas para la seguridad (Programado))*100

Descripción del Indicador
537 (24)_Este indicador mostrará la cantidad total de medidas de seguridad con el fin de preservar el orden exterior de los Centros penitenciarios

Tipo de Indicador	Gestión	Dimensión del Indicador	Eficiencia	Año de Medición del Resultado	2023
Cobertura	Estatal	Frecuencia de Medición	Trimestral		

Desagregado meta valor por género

Parámetros de semaforización		Meta Institucional	Meta Valor	Unidad de medida (meta valor)	Hombre	Mujer
		100%	118,920	Servicio	0.00	0.00
0	59.99	60.00	79.99	80.00	130	
		Sentido del Indicador	Línea Base (meta valor)	Año (Línea base)		
		Ascendente	No disponible	No disponible		

Variables del Indicador

Nombre de la Variable	Unidad de medida	Tipo de Acumulación
537 (24)_Número de servicios de medidas implementadas para la seguridad (realizado)	Servicio	Suma
537 (24)_Número de servicios de medidas implementadas para la seguridad (programado)	Servicio	Suma

Fuente de Información 537 (24)_Inspección General de Seguridad Penitenciaria, equipo de cómputo/carpeta MIR/archivo formato metas 2021

Medios de verificación 537 (24)_Bitácoras y registros de control.

Supuestos 537 (24)_Fortalecimiento y seguridad en los centros penitenciarios.

Observaciones

Id_mir 34955

- 1 El presente documento despliega la información perteneciente a los indicadores estratégicos y gestión de aquellos programas presupuestarios que proveen de bienes y servicios que generan valor público a la ciudadanía jalisciense
- 2 Se muestra el número del Componente relacionado con el indicador.

EL ESTADO DE JALISCO

PERIÓDICO OFICIAL

2110

GOBIERNO DEL ESTADO DE JALISCO PRESUPUESTO DE EGRESOS PARA EL EJERCICIO FISCAL 2023

Ficha Técnica de Indicador

Sistema de Evaluación del Desempeño (SED)

Gobierno del Estado de Jalisco Secretaría de la Hacienda Pública

Datos del Programa

Custodia y Vigilancia Penitenciaria

Eje: Seguridad ciudadana, justicia y estado de derecho Tema: Seguridad Ciudadana

¿Quién gasta?

37	Unidad Presupuestal	000	Unidad Responsable	00346	Unidad Ejecutora del Gasto
Secretaría de Seguridad		Secretaría de Seguridad		Dirección General de Prevención y Reinserción Social	

¿Para qué se gasta?

Finalidad	Función	Subfunción
Gobierno	Justicia	Reclusión y Readaptación Social

Presupuesto asignado al Programa Presupuestario

Monto \$12,277,516.00

Objetivos

Nivel	Clave Componente	Resumen Narrativo
Componente	07	Traslados externos de personas internas realizados


Datos del Indicador

Denominación	Método de cálculo
537 (25)_Total de persona privada de la libertad por Traslados	$(537 (25) \text{Número de personas privadas de la libertad trasladados fuera de los centros penitenciarios (Realizado)} / 537 (25) \text{Número de personas privadas de la libertad trasladados fuera de los centros penitenciarios (Programado)}) * 100$

Descripción del Indicador
537 (25)_Este indicador mostrará la cantidad total de todos los traslados realizados a las personas procesadas y sentenciadas, abarcando recintos judiciales, unidades médicas y otros centros

Tipo de Indicador	Gestión	Dimensión del Indicador	Eficiencia	Año de Medición del Resultado	2023
Cobertura	Estatal	Frecuencia de Medición	Trimestral		

Desagregado meta valor por género

Parámetros de semaforización						Meta Institucional	Meta Valor	Unidad de medida (meta valor)	Hombre	Mujer
0	59.99	60.00	79.99	80.00	130	100%	4,056	Persona	0.00	0.00
						Sentido del Indicador	Línea Base (meta valor)	Año (Línea base)		
						Ascendente	No disponible	No disponible		

Variables del Indicador

Nombre de la Variable	Unidad de medida	Tipo de Acumulación
537 (25)_Número de personas privadas de la libertad trasladados fuera de los centros penitenciarios (realizado)	Persona	Suma
537 (25)_Número de personas privadas de la libertad trasladados fuera de los centros penitenciarios (programado)	Persona	Suma

Fuente de Información 537 (25)_Inspección General de Seguridad Penitenciaria, equipo de cómputo/carpeta MIR/archivo formato metas 2021

Medios de verificación 537 (25)_Bitácoras y registros de control

Supuestos 537 (25)_Se cuenta con personal especializado en seguridad en las audiencias que permiten el cumplimiento del objetivo.

Observaciones

Id_mir 34957

- 1 El presente documento despliega la información perteneciente a los indicadores estratégicos y gestión de aquellos programas presupuestarios que proveen de bienes y servicios que generan valor público a la ciudadanía jalisciense
- 2 Se muestra el número del Componente relacionado con el indicador.

GOBIERNO DEL ESTADO DE JALISCO
PRESUPUESTO DE EGRESOS PARA EL EJERCICIO FISCAL 2023

Ficha Técnica de Indicador

Sistema de Evaluación del Desempeño (SED)

Gobierno del Estado de Jalisco		Secretaría de la Hacienda Pública							
Datos del Programa									
Custodia y Vigilancia Penitenciaria									
Eje: Seguridad ciudadana, justicia y estado de derecho		Tema: Seguridad Ciudadana							
¿Quién gasta?									
37	Unidad Presupuestal	000	Unidad Responsable						
Secretaría de Seguridad		00346							
Secretaría de Seguridad		Dirección General de Prevención y Reinserción Social							
¿Para qué se gasta?									
Gobierno	Función	Subfunción							
Justicia	Reclusión y Readaptación Social								
Presupuesto asignado al Programa Presupuestario									
Monto		\$12,277,516.00							
Objetivos									
Nivel	Clave Componente	Resumen Narrativo							
Componente	12	Seguridad y vigilancia permanente en los juzgados de control y juicios orales realizada							
Datos del Indicador									
Denominación		Método de cálculo							
537 (29)_Total de servicio de vigilancia a juzgados y juicios orales		$\frac{(537 (29)_ \text{Número de servicios realizados en los juzgados y salas de juicio (Realizado)} / 537 (29)_ \text{Número de servicios realizados en los juzgados y salas de juicio (Programado)}) * 100$							
Descripción del Indicador									
537 (29)_ Este indicador mostrará la cantidad total de servicios realizados para la recepción de imputados que se reciben del Ministerio Público									
Tipo de Indicador	Gestión	Dimensión del Indicador	Eficiencia						
Cobertura	Estatal	Frecuencia de Medición	Trimestral						
		Desagregado meta valor por género							
Parámetros de semaforización		Meta Institucional	Meta Valor						
<table border="1" style="display: inline-table; border-collapse: collapse;"> <tr> <td style="width: 20px; height: 20px; background-color: red;"></td> <td style="width: 20px; height: 20px; background-color: red;"></td> <td style="width: 20px; height: 20px; background-color: yellow;"></td> <td style="width: 20px; height: 20px; background-color: yellow;"></td> <td style="width: 20px; height: 20px; background-color: green;"></td> <td style="width: 20px; height: 20px; background-color: green;"></td> </tr> </table>								100%	122,040
		Unidad de medida (meta valor)	Desagregado meta valor por género						
		Servicio	Hombre Mujer						
			0.00 0.00						
		Sentido del Indicador	Línea Base (meta valor)						
		Ascendente	No disponible						
		Año (Línea base)	No disponible						
Variables del Indicador									
Nombre de la Variable		Unidad de medida	Tipo de Acumulación						
537 (29)_ Número de servicios realizados en los juzgados y salas de juicio (realizado)		Servicio	Suma						
537 (29)_ Número de servicios realizados en los juzgados y salas de juicio (programado)		Servicio	Suma						
Fuente de Información									
537 (29)_ Inspección General de Seguridad Penitenciaria, equipo de cómputo/carpeta MIR/archivo formato metas 2021									
Medios de verificación									
537 (29)_ Bitácoras y registros de control									
Supuestos									
537 (29)_ Proporcionar seguridad y vigilancia permanente en los juzgados de control y de juicio oral en los diferentes distritos del estado, manteniendo el orden de los mismos.									
Observaciones									
Id_ mir	34963								

1 El presente documento despliega la información perteneciente a los indicadores estratégicos y gestión de aquellos programas presupuestarios que proveen de bienes y servicios que generan valor público a la ciudadanía jalisciense

2 Se muestra el número del Componente relacionado con el indicador.

GOBIERNO DEL ESTADO DE JALISCO
PRESUPUESTO DE EGRESOS PARA EL EJERCICIO FISCAL 2023

Ficha Técnica de Indicador

Sistema de Evaluación del Desempeño (SED)

Gobierno del Estado de Jalisco		Secretaría de la Hacienda Pública	
Datos del Programa			
Custodia y Vigilancia Penitenciaria			
Eje: Seguridad ciudadana, justicia y estado de derecho		Tema: Seguridad Ciudadana	
¿Quién gasta?			
37	Unidad Presupuestal	000	Unidad Responsable
00346			Unidad Ejecutora del Gasto
Secretaría de Seguridad		Dirección General de Prevención y Reinserción Social	
¿Para qué se gasta?			
Gobierno	Función	Subfunción	
Justicia		Reclusión y Readaptación Social	
Presupuesto asignado al Programa Presupuestario			
Monto		\$12,277,516.00	
Objetivos			
Nivel	Clave Componente	Resumen Narrativo	
Componente		Seguridad y custodia de imputados trasladados	
Datos del Indicador			
Denominación		Método de cálculo	
537 (28)_Total de servicio de seguridad y custodia al imputado		$(537 (28)_\text{Número de servicios de seguridad del imputado (Realizado)} / 537 (28)_\text{Número de servicios de seguridad del imputado (Programado)}) * 100$	
Descripción del Indicador			
537 (28)_Este indicador mostrará la cantidad total de de servicios en trasladados			
Tipo de Indicador	Gestión	Dimensión del Indicador	Eficiencia
Cobertura	Estatal	Frecuencia de Medición	Trimestral
		Desagregado meta valor por género	
Parámetros de semaforización		Meta Institucional	Meta Valor
0	59.99	100%	152,940
60.00	79.99	Unidad de medida (meta valor)	
80.00	130	Servicio	
130	Sentido del Indicador		Año (Línea base)
		Ascendente	No disponible
		Línea Base (meta valor)	No disponible
Variables del Indicador			
Nombre de la Variable		Unidad de medida	Tipo de Acumulación
537 (28)_Número de servicios de seguridad del imputado (realizado)		Servicio	Suma
537 (28)_Número de servicios de seguridad del imputado (programado)		Servicio	Suma
Fuente de Información			
537 (28)_Inspección General de Seguridad Penitenciaria, equipo de cómputo/carpeta MIR/archivo formato metas 2021			
Medios de verificación			
537 (28)_Bitácoras y registros de control			
Supuestos			
537 (28)_Proporcionar seguridad, vigilancia y custodia a los imputados y personas privadas de su libertad en todo momento durante su traslado			
Observaciones			
Id_mir	34968		

- 1 El presente documento despliega la información perteneciente a los indicadores estratégicos y gestión de aquellos programas presupuestarios que proveen de bienes y servicios que generan valor público a la ciudadanía jalisciense
- 2 Se muestra el número del Componente relacionado con el indicador.

GOBIERNO DEL ESTADO DE JALISCO
PRESUPUESTO DE EGRESOS PARA EL EJERCICIO FISCAL 2023

Ficha Técnica de Indicador

Sistema de Evaluación del Desempeño (SED)

Gobierno del Estado de Jalisco Secretaría de la Hacienda Pública

Datos del Programa

Custodia y Vigilancia Penitenciaria

Eje: Seguridad ciudadana, justicia y estado de derecho Tema: Seguridad Ciudadana

¿Quién gasta?

37	Unidad Presupuestal	000	Unidad Responsable	00346	Unidad Ejecutora del Gasto
Secretaría de Seguridad		Secretaría de Seguridad		Dirección General de Prevención y Reinserción Social	

¿Para qué se gasta?

Finalidad	Función	Subfunción
Gobierno	Justicia	Reclusión y Readaptación Social

Presupuesto asignado al Programa Presupuestario

Monto

Objetivos


Nivel	Clave Componente	Resumen Narrativo
Componente	A9	Seguridad en las audiencias en los recintos judiciales brindada

Datos del Indicador

Denominación	Método de cálculo
537 (27)_Total de acción para resguardar las audiencias recintos judiciales	$(537 (27)_ \text{Número de acción de seguridad en las audiencias (Realizado)} / 537 (27)_ \text{Número de acción de seguridad en las audiencias (Programado)}) * 100$

Descripción del Indicador
537 (27)_Este indicador mostrará la cantidad total de acciones de seguridad y vigilancia de las personas procesadas y sentenciadas en los recintos judiciales

Tipo de Indicador	Gestión	Dimensión del Indicador	Eficiencia	Año de Medición del Resultado	2023
Cobertura	Estatal	Frecuencia de Medición	Trimestral		

Parámetros de semaforización		Meta Institucional	Meta Valor	Unidad de medida (meta valor)	Desagregado meta valor por género	
		100%	281,580	Acción	Hombre	Mujer
0	59.99	60.00	79.99	80.00	130	
		Sentido del Indicador	Línea Base (meta valor)	Año (Línea base)		
		Ascendente	No disponible	No disponible		

Variables del Indicador

Nombre de la Variable	Unidad de medida	Tipo de Acumulación
537 (27)_Número de acción de seguridad en las audiencias (realizado)	Acción	Suma
537 (27)_Número de acción de seguridad en las audiencias (programado)	Acción	Suma

Fuente de Información

Medios de verificación

Supuestos

Observaciones

Id_mir

- 1 El presente documento despliega la información perteneciente a los indicadores estratégicos y gestión de aquellos programas presupuestarios que proveen de bienes y servicios que generan valor público a la ciudadanía jalisciense
- 2 Se muestra el número del Componente relacionado con el indicador.

GOBIERNO DEL ESTADO DE JALISCO PRESUPUESTO DE EGRESOS PARA EL EJERCICIO FISCAL 2023 Ficha Técnica de Indicador

Sistema de Evaluación del Desempeño (SED)

Gobierno del Estado de Jalisco Secretaría de la Hacienda Pública

Datos del Programa

Capacitación y talleres en Centros de Readaptación Social del Estado de Jalisco

Eje: Seguridad ciudadana, justicia y estado de derecho Tema: Seguridad Ciudadana

¿Quién gasta?

37	Unidad Presupuestal	078	Unidad Responsable	00395	Unidad Ejecutora del Gasto
Secretaría de Seguridad		Industria Jalisciense de Rehabilitación Social		Industria Jalisciense de Rehabilitación Social	

¿Para qué se gasta?

Finalidad	Función	Subfunción
Gobierno	Justicia	Reclusión y Readaptación Social

Presupuesto asignado al Programa Presupuestario

Monto \$8,831,400.00

Objetivos

Nivel	Clave Componente	Resumen Narrativo
Fin		Contribuir a promover la paz bajo el concepto de seguridad ciudadana mediante la coordinación eficaz de los sistemas de seguridad ciudadana, procuración e impartición de justicia, generando estabilidad social y democrática como fundamento para la construcción de una sociedad más libre en la que se protegen y observan los derechos humanos, se facilita el crecimiento económico incluyente y se protege el medio ambiente.

Datos del Indicador

Denominación	Método de cálculo
Porcentaje de percepción de inseguridad	$(\text{Porcentaje de percepción de inseguridad (Realizado)} / \text{Porcentaje de percepción de inseguridad (Programado)}) * 100$

Descripción del Indicador
Este indicador muestra el porcentaje de la población de 18 años y más que se siente insegura en su entidad federativa.

Tipo de Indicador	Estratégico	Dimensión del Indicador	Eficacia	Año de Medición del Resultado	2022
Cobertura	Estatál	Frecuencia de Medición	Anual		

Desagregado meta valor por género

Parámetros de semaforización						Meta Institucional	Meta Valor	Unidad de medida (meta valor)	Hombre	Mujer
130	80.00	79.99	60.00	59.99	0	100%	74	Porcentaje	0.00	0.00
						Sentido del Indicador	Línea Base (meta valor)	Año (Línea base)		
						Descendente	76	2021		

Variables del Indicador

Nombre de la Variable	Unidad de medida	Tipo de Acumulación
Porcentaje de percepción de inseguridad (realizado)	Porcentaje	Valor presente
Porcentaje de percepción de inseguridad (programado)	Porcentaje	Valor presente

Fuente de Información INEGI. Encuesta Nacional de Victimización y Percepción sobre Seguridad Pública (ENVIPE) 2021.

Medios de verificación

Supuestos

Observaciones

Id_mir 40039

- 1 El presente documento despliega la información perteneciente a los indicadores estratégicos y gestión de aquellos programas presupuestarios que proveen de bienes y servicios que generan valor público a la ciudadanía jalisciense
- 2 Se muestra el número del Componente relacionado con el indicador.

GOBIERNO DEL ESTADO DE JALISCO
PRESUPUESTO DE EGRESOS PARA EL EJERCICIO FISCAL 2023
Ficha Técnica de Indicador

Sistema de Evaluación del Desempeño (SED)

Gobierno del Estado de Jalisco		Secretaría de la Hacienda Pública	
Datos del Programa			
Capacitación y talleres en Centros de Readaptación Social del Estado de Jalisco			
Eje: Seguridad ciudadana, justicia y estado de derecho		Tema: Seguridad Ciudadana	
¿Quién gasta?			
37	Unidad Presupuestal	078	Unidad Responsable
Secretaría de Seguridad		Industria Jalisciense de Rehabilitación Social	
		Industria Jalisciense de Rehabilitación Social	
¿Para qué se gasta?			
Finalidad		Subfunción	
Gobierno		Reclusión y Readaptación Social	
Presupuesto asignado al Programa Presupuestario			
Monto		\$8,831,400.00	
Objetivos			
Nivel	Clave Componente	Resumen Narrativo	
Propósito		Los sectores de la población jalisciense cuentan con mejoras en la seguridad ciudadana que redundan en su calidad de vida, con la promoción de una cultura policial con perspectiva de derechos humanos y enfoques diferenciados, apoyándose en el desarrollo, uso y aprovechamiento de las tecnologías de la información y comunicación (TICs), la participación ciudadana y la coordinación entre dependencias de los distintos órdenes de gobierno, para el diseño, implementación y seguimiento de políticas, programas, proyectos y acciones para la prevención y reinserción social.	
Datos del Indicador			
Denominación		Método de cálculo	
Porcentaje de internos que se encuentran escolarmente activos en los reclusorios		(División de los Internos escolarmente activos entre el total de los internos y se multiplica por cien. (Realizado)/División de los Internos escolarmente activos entre el total de los internos y se multiplica por cien. (Programado))*100	
Descripción del Indicador			
Se refiere a la proporción de internos que se encuentran escolarmente activos respecto del total de internos.			
Tipo de Indicador	Estratégico	Dimensión del Indicador	Eficacia
Cobertura	Estatal	Frecuencia de Medición	Mensual
		Año de Medición del Resultado	2022
Desagregado meta valor por género			
Parámetros de semaforización		Meta Institucional	Meta Valor
0	59.99	100%	69
60.00	79.99	Sentido del Indicador	Unidad de medida (meta valor)
80.00	130	Ascendente	Porcentaje
		Línea Base (meta valor)	Hombre
		Año (Línea base)	Mujer
		69	0.00
		2021	0.00
Variables del Indicador			
Nombre de la Variable		Unidad de medida	Tipo de Acumulación
División de los Internos escolarmente activos entre el total de los internos y se multiplica por cien. (realizado)		Porcentaje	Valor presente
División de los Internos escolarmente activos entre el total de los internos y se multiplica por cien. (programado)		Porcentaje	Valor presente
Fuente de Información			
Dirección General de Reinserción Social, Secretaría de Seguridad, Gobierno de Jalisco. Cifras preliminares 2022.			
Medios de verificación			
Supuestos			
Observaciones			
Id_mir			
38281			

- 1 El presente documento despliega la información perteneciente a los indicadores estratégicos y gestión de aquellos programas presupuestarios que proveen de bienes y servicios que generan valor público a la ciudadanía jalisciense
- 2 Se muestra el número del Componente relacionado con el indicador.

GOBIERNO DEL ESTADO DE JALISCO
PRESUPUESTO DE EGRESOS PARA EL EJERCICIO FISCAL 2023
Ficha Técnica de Indicador

Sistema de Evaluación del Desempeño (SED)

Gobierno del Estado de Jalisco Secretaría de la Hacienda Pública

Datos del Programa

Capacitación y talleres en Centros de Readaptación Social del Estado de Jalisco

Eje: Seguridad ciudadana, justicia y estado de derecho Tema: Seguridad Ciudadana

¿Quién gasta?

37	Unidad Presupuestal	078	Unidad Responsable	00395	Unidad Ejecutora del Gasto
Secretaría de Seguridad		Industria Jalisciense de Rehabilitación Social		Industria Jalisciense de Rehabilitación Social	

¿Para qué se gasta?

Finalidad	Función	Subfunción
Gobierno	Justicia	Reclusión y Readaptación Social

Presupuesto asignado al Programa Presupuestario

Monto

Objetivos

Nivel	Clave Componente	Resumen Narrativo
Componente	01	Espacios laborales de taller industria habilitados y equipados para enseñar un oficio.

Datos del Indicador

Denominación	Método de cálculo
Total de talleres para internos habilitados	(Reporte de la coordinación operativa (Realizado) / Reporte de la coordinación operativa (Programado))*100

Descripción del Indicador
Espacios laborales de taller industria habilitados y equipados para enseñar un oficio

Tipo de Indicador	Gestión	Dimensión del Indicador	Eficacia	Año de Medición del Resultado	2023
Cobertura	Estatal	Frecuencia de Medición	Anual		

Parámetros de semaforización						Meta Institucional	Meta Valor	Unidad de medida (meta valor)	Desagregado meta valor por género	
0	59.99	60.00	79.99	80.00	130	100%	40	Interno	Hombre	Mujer
						Sentido del Indicador	Línea Base (meta valor)	Año (Línea base)	0.00	0.00
						Ascendente	12	2021		

Variables del Indicador

Nombre de la Variable	Unidad de medida	Tipo de Acumulación
Reporte de la coordinación operativa (realizado)	Interno	Suma
Reporte de la coordinación operativa (programado)	Interno	Suma

Fuente de Información

Medios de verificación

Supuestos

Observaciones

Id_mir

- 1 El presente documento despliega la información perteneciente a los indicadores estratégicos y gestión de aquellos programas presupuestarios que proveen de bienes y servicios que generan valor público a la ciudadanía jalisciense
- 2 Se muestra el número del Componente relacionado con el indicador.

GOBIERNO DEL ESTADO DE JALISCO
PRESUPUESTO DE EGRESOS PARA EL EJERCICIO FISCAL 2023
Ficha Técnica de Indicador

Sistema de Evaluación del Desempeño (SED)

Gobierno del Estado de Jalisco Secretaría de la Hacienda Pública

Datos del Programa

Capacitación y talleres en Centros de Readaptación Social del Estado de Jalisco

Eje: Seguridad ciudadana, justicia y estado de derecho Tema: Seguridad Ciudadana

¿Quién gasta?

37	Unidad Presupuestal	078	Unidad Responsable	00395	Unidad Ejecutora del Gasto
Secretaría de Seguridad		Industria Jalisciense de Rehabilitación Social		Industria Jalisciense de Rehabilitación Social	

¿Para qué se gasta?

Finalidad	Función	Subfunción
Gobierno	Justicia	Reclusión y Readaptación Social

Presupuesto asignado al Programa Presupuestario

Monto

Objetivos

Nivel	Clave Componente	Resumen Narrativo
Componente	06	Promoción realizada de productos y servicios que presta la Industria en los sectores público y privada

Datos del Indicador

Denominación	Método de cálculo
Total de visitas realizadas	$(\text{VISITAS (Realizado)} / \text{VISITAS (Programado)}) * 100$

Descripción del Indicador
Visitas de promoción realizadas a clientes potenciales del sector público y privado

Tipo de Indicador	Gestión	Dimensión del Indicador	Economía	Año de Medición del Resultado	2023
Cobertura	Estatal	Frecuencia de Medición	Mensual		

							Desagregado meta valor por género				
Parámetros de semaforización							Meta Institucional	Meta Valor	Unidad de medida (meta valor)	Hombre	Mujer
0	59.99	60.00	79.99	80.00	130	100%	48	Visita	0.00	0.00	
							Sentido del Indicador	Línea Base (meta valor)	Año (Línea base)		
							Ascendente	12	2021		

Variables del Indicador

Nombre de la Variable	Unidad de medida	Tipo de Acumulación
VISITAS (realizado)	Visita	Suma
VISITAS (programado)	Visita	Suma

Fuente de Información

Medios de verificación

Supuestos

Observaciones

Id_mir

- 1 El presente documento despliega la información perteneciente a los indicadores estratégicos y gestión de aquellos programas presupuestarios que proveen de bienes y servicios que generan valor público a la ciudadanía jalisciense
- 2 Se muestra el número del Componente relacionado con el indicador.

GOBIERNO DEL ESTADO DE JALISCO
PRESUPUESTO DE EGRESOS PARA EL EJERCICIO FISCAL 2023
Ficha Técnica de Indicador

Sistema de Evaluación del Desempeño (SED)

Gobierno del Estado de Jalisco Secretaría de la Hacienda Pública

Datos del Programa

Capacitación y talleres en Centros de Readaptación Social del Estado de Jalisco

Eje: Seguridad ciudadana, justicia y estado de derecho Tema: Seguridad Ciudadana

¿Quién gasta?

37	Unidad Presupuestal	078	Unidad Responsable	00395	Unidad Ejecutora del Gasto
Secretaría de Seguridad		Industria Jalisciense de Rehabilitación Social		Industria Jalisciense de Rehabilitación Social	

¿Para qué se gasta?

Finalidad	Función	Subfunción
Gobierno	Justicia	Reclusión y Readaptación Social

Presupuesto asignado al Programa Presupuestario

Monto

Objetivos

Nivel	Clave Componente	Resumen Narrativo
Componente	03	Gestiones realizadas para la Transparencia y Rendición de Cuentas

Datos del Indicador

Denominación	Método de cálculo
Total de acciones para la rendición de cuentas y la transparencia	(Número de controles e informes para el ejercicio de los recursos (Realizado) / Número de controles e informes para el ejercicio de los recursos (Programado))*100

Descripción del Indicador
Son las acciones para la rendición de cuentas y la transparencia.

Tipo de Indicador	Gestión	Dimensión del Indicador	Eficacia	Año de Medición del Resultado	2023
Cobertura	Estatal	Frecuencia de Medición	Mensual		

		Meta Institucional		Meta Valor		Unidad de medida (meta valor)		Desagregado meta valor por género	
		100%	12	Control		Hombre	Mujer		
		0	59.99	60.00	79.99	80.00	130		
		Sentido del Indicador		Línea Base (meta valor)		Año (Línea base)			
		Ascendente		No disponible		No disponible			

Variables del Indicador

Nombre de la Variable	Unidad de medida	Tipo de Acumulación
Número de controles e informes para el ejercicio de los recursos (realizado)	Control	Suma
Número de controles e informes para el ejercicio de los recursos (programado)	Control	Suma

Fuente de Información

Medios de verificación

Supuestos

Observaciones

Id_mir

- 1 El presente documento despliega la información perteneciente a los indicadores estratégicos y gestión de aquellos programas presupuestarios que proveen de bienes y servicios que generan valor público a la ciudadanía jalisciense
- 2 Se muestra el número del Componente relacionado con el indicador.

GOBIERNO DEL ESTADO DE JALISCO
PRESUPUESTO DE EGRESOS PARA EL EJERCICIO FISCAL 2023
Ficha Técnica de Indicador

Sistema de Evaluación del Desempeño (SED)

Gobierno del Estado de Jalisco Secretaría de la Hacienda Pública

Datos del Programa

Administración y gestión de los recursos hídricos

Eje: Desarrollo sostenible del territorio Tema: Gestión Integral del Agua

¿Quién gasta?

38	Unidad Presupuestal	000	Unidad Responsable	00920	Unidad Ejecutora del Gasto
Secretaría de Gestión Integral del Agua		Secretaría de Gestión Integral del Agua		Despacho de la Secretaría de Gestión Integral del Agua	

¿Para qué se gasta?

Finalidad	Función	Subfunción
Desarrollo Social	Protección Ambiental	Administración del Agua

Presupuesto asignado al Programa Presupuestario

Monto \$5,601,900.00

Objetivos

Nivel	Clave Componente	Resumen Narrativo
Fin		Contribuir a garantizar el derecho humano a un ambiente sano, mediante la conservación de la biodiversidad y los servicios ecosistémicos sin comprometer el bienestar de las futuras generaciones y bajo los principios de equidad, derechos, justicia, cultura de la paz, e igualdad de oportunidades.

Datos del Indicador

Denominación	Método de cálculo
Posición en el Subíndice Manejo Sustentable del Medio Ambiente del Índice de Competitividad, IMCO	(Posición en el Subíndice Manejo Sustentable del Medio Ambiente del Índice de Competitividad, IMCO (Realizado)/Posición en el Subíndice Manejo Sustentable del Medio Ambiente del Índice de Competitividad, IMCO (Programado))*100

Descripción del Indicador
A través de 11 indicadores, este subíndice califica la capacidad de las entidades para interactuar de manera sostenible con el entorno natural en el que se ubican, y así aprovechar los recursos naturales de los que disponen. El subíndice también mide el grado de sustentabilidad de las empresas privadas ubicadas en las distintas entidades del país.

Tipo de Indicador	Estratégico	Dimensión del Indicador	Eficacia	Año de Medición del Resultado	2022
Cobertura	Estatil	Frecuencia de Medición	Anual		

Desagregado meta valor por género

Parámetros de semaforización	Meta Institucional	Meta Valor	Unidad de medida (meta valor)	Hombre	Mujer
130 80.00 79.99 60.00 59.99 0	100%	3	Posición	0.00	0.00
	Sentido del Indicador	Línea Base (meta valor)	Año (Línea base)		
	Descendente	4	2021		

Variables del Indicador

Nombre de la Variable	Unidad de medida	Tipo de Acumulación
Posición en el Subíndice Manejo Sustentable del Medio Ambiente del Índice de Competitividad, IMCO (realizado)	Posición	Valor presente
Posición en el Subíndice Manejo Sustentable del Medio Ambiente del Índice de Competitividad, IMCO (programado)	Posición	Valor presente

Fuente de Información	IMCO. Índice de Competitividad Estatal, 2022.
Medios de verificación	
Supuestos	
Observaciones	
Id_mir	33881

- 1 El presente documento despliega la información perteneciente a los indicadores estratégicos y gestión de aquellos programas presupuestarios que proveen de bienes y servicios que generan valor público a la ciudadanía jalisciense
- 2 Se muestra el número del Componente relacionado con el indicador.

GOBIERNO DEL ESTADO DE JALISCO
PRESUPUESTO DE EGRESOS PARA EL EJERCICIO FISCAL 2023

Ficha Técnica de Indicador

Sistema de Evaluación del Desempeño (SED)

Gobierno del Estado de Jalisco Secretaría de la Hacienda Pública

Datos del Programa

Administración y gestión de los recursos hídricos

Eje: Desarrollo sostenible del territorio

Tema: Gestión Integral del Agua

¿Quién gasta?

38	Unidad Presupuestal	000	Unidad Responsable	00920	Unidad Ejecutora del Gasto
	Secretaría de Gestión Integral del Agua		Secretaría de Gestión Integral del Agua		Despacho de la Secretaría de Gestión Integral del Agua

¿Para qué se gasta?

Finalidad	Función	Subfunción
Desarrollo Social	Protección Ambiental	Administración del Agua

Presupuesto asignado al Programa Presupuestario

Monto \$5,601,900.00

Objetivos

Nivel	Clave Componente	Resumen Narrativo
Propósito		Las y los Jaliscienses tienen garantizado el derecho humano al agua y al saneamiento, con la gestión integral del recurso hídrico con una visión de cuenca, que asegure un aprovechamiento sustentable y equitativo del agua superficial y subterránea, y permita la conservación de la biodiversidad y los procesos ecosistémicos.

Datos del Indicador

Denominación	Método de cálculo
Porcentaje de cobertura del servicio de agua potable	(Se realiza una relación de la población con servicio de agua potable entre población total (Realizado)/Se realiza una relación de la población con servicio de agua potable entre población total (Programado))*100

Descripción del Indicador
Porcentaje de la población que cuenta con el servicio de agua potable en su vivienda conectado a la red pública, dentro del terreno, agua de llave pública y de otra vivienda entre la población total del Estado.

Tipo de Indicador	Estratégico	Dimensión del Indicador	Eficacia	Año de Medición del Resultado	2022
Cobertura	Estatal	Frecuencia de Medición	Anual		

Desagregado meta valor por género

Parámetros de semaforización						Meta Institucional	Meta Valor	Unidad de medida (meta valor)	Hombre	Mujer
0	59.99	60.00	79.99	80.00	130	100%	95	Porcentaje	0.00	0.00
						Sentido del Indicador	Línea Base (meta valor)	Año (Línea base)		
						Ascendente	95	2021		

Variables del Indicador

Nombre de la Variable	Unidad de medida	Tipo de Acumulación
Se realiza una relación de la población con servicio de agua potable entre población total (realizado)	Porcentaje	Valor presente
Se realiza una relación de la población con servicio de agua potable entre población total (programado)	Porcentaje	Valor presente

Fuente de Información Secretaría de Gestión Integral del Agua, Gobierno de Jalisco, 2021.

Medios de verificación

Supuestos

Observaciones

Id_mir 33882

- 1 El presente documento despliega la información perteneciente a los indicadores estratégicos y gestión de aquellos programas presupuestarios que proveen de bienes y servicios que generan valor público a la ciudadanía jalisciense
- 2 Se muestra el número del Componente relacionado con el indicador.

GOBIERNO DEL ESTADO DE JALISCO
PRESUPUESTO DE EGRESOS PARA EL EJERCICIO FISCAL 2023
Ficha Técnica de Indicador

Sistema de Evaluación del Desempeño (SED)

Gobierno del Estado de Jalisco Secretaría de la Hacienda Pública

Datos del Programa

Administración y gestión de los recursos hídricos

Eje: Desarrollo sostenible del territorio Tema: Gestión Integral del Agua

¿Quién gasta?

38	Unidad Presupuestal	000	Unidad Responsable	00920	Unidad Ejecutora del Gasto
	Secretaría de Gestión Integral del Agua		Secretaría de Gestión Integral del Agua		Despacho de la Secretaría de Gestión Integral del Agua

¿Para qué se gasta?

Finalidad	Función	Subfunción
Desarrollo Social	Protección Ambiental	Administración del Agua

Presupuesto asignado al Programa Presupuestario

Monto \$5,601,900.00

Objetivos

Nivel	Clave Componente	Resumen Narrativo
Componente	J3	Servicios, estudios e infraestructura hidráulica dotada a municipios del Estado de Jalisco

Datos del Indicador

Denominación	Método de cálculo
Total de atenciones a presidentes municipales	(Número de atenciones a presidentes municipales (Realizado) / Número de atenciones a presidentes municipales (Programado))*100

Descripción del Indicador
Este indicador mide el total de atenciones a presidentes municipales

Tipo de Indicador	Gestión	Dimensión del Indicador	Eficacia	Año de Medición del Resultado	2023
Cobertura	Estatal	Frecuencia de Medición	Trimestral		

Desagregado meta valor por género

Parámetros de semaforización						Meta Institucional	Meta Valor	Unidad de medida (meta valor)	Desagregado meta valor por género	
0	59.99	60.00	79.99	80.00	130	100%	126	Atención	Hombre	Mujer
						Sentido del Indicador	Línea Base (meta valor)	Año (Línea base)	0.00	0.00
						Ascendente	No disponible	No disponible		

Variables del Indicador

Nombre de la Variable	Unidad de medida	Tipo de Acumulación
Número de atenciones a presidentes municipales (realizado)	Atención	Suma
Número de atenciones a presidentes municipales (programado)	Atención	Suma

Fuente de Información Convenios, acuerdos y agenda de trabajo, Secretaría de Gestión Integral del Agua, 2023

Medios de verificación Convenios, acuerdos y agenda de trabajo, archivo interno de la Secretaría de Gestión Integral del Agua

Supuestos Se cuenta con las acciones validadas y autorizadas por la Comisión Nacional del Agua conforme a las Reglas de Operación, además los municipios deberán contar con la firma de los convenios y formalizar sus aportaciones y entregar el soporte documental en tiempo y forma

Observaciones

Id_mir 35769

- 1 El presente documento despliega la información perteneciente a los indicadores estratégicos y gestión de aquellos programas presupuestarios que proveen de bienes y servicios que generan valor público a la ciudadanía jalisciense
- 2 Se muestra el número del Componente relacionado con el indicador.

GOBIERNO DEL ESTADO DE JALISCO
PRESUPUESTO DE EGRESOS PARA EL EJERCICIO FISCAL 2023

Ficha Técnica de Indicador

Sistema de Evaluación del Desempeño (SED)

Gobierno del Estado de Jalisco		Secretaría de la Hacienda Pública	
Datos del Programa			
Administración y gestión de los recursos hídricos			
Eje: Desarrollo sostenible del territorio		Tema: Gestión Integral del Agua	
¿Quién gasta?			
38	Unidad Presupuestal	000	Unidad Responsable
Secretaría de Gestión Integral del Agua		Secretaría de Gestión Integral del Agua	
		00920	Unidad Ejecutora del Gasto
		Despacho de la Secretaría de Gestión Integral del Agua	
¿Para qué se gasta?			
Finalidad		Subfunción	
Desarrollo Social		Administración del Agua	
Función			
Protección Ambiental			
Presupuesto asignado al Programa Presupuestario			
Monto		\$5,601,900.00	
Objetivos			
Nivel	Clave Componente	Resumen Narrativo	
Componente	J1	Estrategias desarrolladas para la Recuperación del Río Santiago	
Datos del Indicador			
Denominación		Método de cálculo	
Porcentaje de aguas residuales municipales tratadas en la cuenca del Río Santiago		$(\text{Número de aguas residuales municipales tratadas en la cuenca del Río Santiago (Realizado)} / \text{Número de aguas residuales municipales tratadas en la cuenca del Río Santiago (Programado)}) * 100$	
Descripción del Indicador			
Este indicador mide el porcentaje de aguas residuales municipales tratadas en la cuenca del Río Santiago			
Tipo de Indicador	Gestión	Dimensión del Indicador	Eficacia
Cobertura	Estatal	Frecuencia de Medición	Semestral
		Año de Medición del Resultado	2023
Desagregado meta valor por género			
Parámetros de semaforización		Meta Institucional	Meta Valor
0 59.99 60.00 79.99 80.00 130		100%	71
Sentido del Indicador		Unidad de medida (meta valor)	Hombre
Ascendente		Porcentaje	0.00
Línea Base (meta valor)		Mujer	0.00
No disponible			
Año (Línea base)			
No disponible			
Variabes del Indicador			
Nombre de la Variable		Unidad de medida	Tipo de Acumulación
Número de aguas residuales municipales tratadas en la cuenca del Río Santiago (realizado)		Porcentaje	Suma
Número de aguas residuales municipales tratadas en la cuenca del Río Santiago (programado)		Porcentaje	Suma
Fuente de Información Medición de agua en el sitio designado, Secretaría de Gestión Integral del Agua, 2023			
Medios de verificación Medición de agua en el sitio designado, archivo interno de la Secretaría de Gestión Integral del Agua			
Supuestos Se cuenta con la aplicación del documento del convenio para la prestación de los servicios por parte de la empresa			
Observaciones			
Id_mir 35774			

- 1 El presente documento despliega la información perteneciente a los indicadores estratégicos y gestión de aquellos programas presupuestarios que proveen de bienes y servicios que generan valor público a la ciudadanía jalisciense
- 2 Se muestra el número del Componente relacionado con el indicador.

GOBIERNO DEL ESTADO DE JALISCO
PRESUPUESTO DE EGRESOS PARA EL EJERCICIO FISCAL 2023

Ficha Técnica de Indicador

Sistema de Evaluación del Desempeño (SED)

Gobierno del Estado de Jalisco Secretaría de la Hacienda Pública

Datos del Programa

Gestión integral de los recursos hídricos

Eje: Desarrollo sostenible del territorio Tema: Gestión Integral del Agua

¿Quién gasta?

38	Unidad Presupuestal	023	Unidad Responsable	00178	Unidad Ejecutora del Gasto
Secretaría de Gestión Integral del Agua		Comisión Estatal del Agua de Jalisco (CEA)		Comisión Estatal del Agua de Jalisco (CEA)	

¿Para qué se gasta?

Finalidad	Función	Subfunción
Desarrollo Social	Protección Ambiental	Administración del Agua

Presupuesto asignado al Programa Presupuestario

Monto \$218,795,700.00

Objetivos

Nivel	Clave Componente	Resumen Narrativo
Propósito		Las y los Jaliscienses tienen garantizado el derecho humano al agua y al saneamiento, con la gestión integral del recurso hídrico con una visión de cuenca, que asegure un aprovechamiento sustentable y equitativo del agua superficial y subterránea, y permita la conservación de la biodiversidad y los procesos ecosistémicos.

Datos del Indicador

Denominación	Método de cálculo
Plantas de tratamiento de aguas residuales en operación dentro de norma	$(\text{Plantas de tratamiento en operación dentro de norma. (Realizado)} / \text{Plantas de tratamiento en operación dentro de norma. (Programado)}) * 100$

Descripción del Indicador
Se refiere al número de plantas de tratamiento de aguas residuales que están actualmente en operación en el estado, cumpliendo con la norma establecida.

Tipo de Indicador	<input type="text" value="Estratégico"/>	Dimensión del Indicador	<input type="text" value="Eficacia"/>	Año de Medición del Resultado	<input type="text" value="2022"/>
Cobertura	<input type="text" value="Estatal"/>	Frecuencia de Medición	<input type="text" value="Mensual"/>		

							Desagregado meta valor por género	
Parámetros de semafORIZACIÓN			Meta Institucional	Meta Valor	Unidad de medida (meta valor)	Hombre	Mujer	
0	59.99	60.00	79.99	100%	93	Planta de tratamiento	0.00	0.00
■	■	■	■	■	■			
			Sentido del Indicador	Línea Base (meta valor)	Año (Línea base)			
			<input type="text" value="Ascendente"/>	<input type="text" value="92"/>	<input type="text" value="2021"/>			

Variables del Indicador

Nombre de la Variable	Unidad de medida	Tipo de Acumulación
Plantas de tratamiento en operación dentro de norma. (realizado)	Planta de tratamiento	Valor presente
Plantas de tratamiento en operación dentro de norma. (programado)	Planta de tratamiento	Valor presente

Fuente de Información Secretaría de Gestión Integral del Agua. Gobierno de Jalisco. Cifras preliminares abril de 2022

Medios de verificación

Supuestos

Observaciones

Id_mir 34010

1 El presente documento despliega la información perteneciente a los indicadores estratégicos y gestión de aquellos programas presupuestarios que proveen de bienes y servicios que generan valor público a la ciudadanía jalisciense

2 Se muestra el número del Componente relacionado con el indicador.

GOBIERNO DEL ESTADO DE JALISCO PRESUPUESTO DE EGRESOS PARA EL EJERCICIO FISCAL 2023

Ficha Técnica de Indicador

Sistema de Evaluación del Desempeño (SED)

Gobierno del Estado de Jalisco Secretaría de la Hacienda Pública

Datos del Programa

Gestión integral de los recursos hídricos

Eje: Desarrollo sostenible del territorio Tema: Gestión Integral del Agua

¿Quién gasta?

38	Unidad Presupuestal	023	Unidad Responsable	00178	Unidad Ejecutora del Gasto
Secretaría de Gestión Integral del Agua		Comisión Estatal del Agua de Jalisco (CEA)		Comisión Estatal del Agua de Jalisco (CEA)	

¿Para qué se gasta?

Finalidad	Función	Subfunción
Desarrollo Social	Protección Ambiental	Administración del Agua

Presupuesto asignado al Programa Presupuestario

Monto \$218,795,700.00

Objetivos

Nivel	Clave Componente	Resumen Narrativo
Componente	F1	Programa Anual de Trabajo realizado en coordinación con la Contraloría del Estado de Jalisco

Datos del Indicador

Denominación	Método de cálculo
Total de reportes de avances en cumplimiento de las metas establecidas en el Programa Anual de Trabajo	$(\text{Número de reportes (Realizado)} / \text{Número de reportes (Programado)}) * 100$

Descripción del Indicador
Este indicador mide el total de reportes de avances en cumplimiento de las metas establecidas en el Programa Anual de Trabajo

Tipo de Indicador	Gestión	Dimensión del Indicador	Eficacia	Año de Medición del Resultado	2023
Cobertura	Estatal	Frecuencia de Medición	Bimestral		

Desagregado meta valor por género										
Parámetros de semaforización			Meta Institucional	Meta Valor	Unidad de medida (meta valor)	Hombre	Mujer			
0	59.99	60.00	79.99	80.00	130	100%	5	Reporte	0.00	0.00
■	■	■	■	■	■	Sentido del Indicador	Línea Base (meta valor)	Año (Línea base)		
						Ascendente	No disponible	No disponible		

Variables del Indicador

Nombre de la Variable	Unidad de medida	Tipo de Acumulación
Número de reportes (realizado)	Reporte	Suma
Número de reportes (programado)	Reporte	Suma

Fuente de Información Reporte de avance de cumplimiento, Órgano Interno de Control, Comisión Estatal del Agua, 2023

Medios de verificación Documentos, carpetas físicas y/o electrónicas, y controles electrónicos y/o físicos, así como acuse de notificación a la Contraloría del Estado, archivo interno de la Comisión Estatal del Agua

Supuestos El Órgano Interno de Control reporta las acciones que realiza en cumplimiento a sus atribuciones ante la Contraloría del Estado

Observaciones

Id_mir 36170

- 1 El presente documento despliega la información perteneciente a los indicadores estratégicos y gestión de aquellos programas presupuestarios que proveen de bienes y servicios que generan valor público a la ciudadanía jalisciense
- 2 Se muestra el número del Componente relacionado con el indicador.

GOBIERNO DEL ESTADO DE JALISCO
PRESUPUESTO DE EGRESOS PARA EL EJERCICIO FISCAL 2023
Ficha Técnica de Indicador

Sistema de Evaluación del Desempeño (SED)

Gobierno del Estado de Jalisco Secretaría de la Hacienda Pública

Datos del Programa

Gestión integral de los recursos hídricos

Eje: Desarrollo sostenible del territorio Tema: Gestión Integral del Agua

¿Quién gasta?

38	Unidad Presupuestal	023	Unidad Responsable	00178	Unidad Ejecutora del Gasto
	Secretaría de Gestión Integral del Agua		Comisión Estatal del Agua de Jalisco (CEA)		Comisión Estatal del Agua de Jalisco (CEA)

¿Para qué se gasta?

Finalidad	Función	Subfunción
Desarrollo Social	Protección Ambiental	Administración del Agua

Presupuesto asignado al Programa Presupuestario

Monto

Objetivos

Nivel	Clave Componente	Resumen Narrativo
Componente	J7	Saneamiento de aguas residuales realizado en el Estado de Jalisco

Datos del Indicador

Denominación	Método de cálculo
Total de millones de metros cúbicos incrementados de aguas tratadas residuales	(Número de millones de metros cúbicos de agua tratada de las 35 plantas de tratamiento + las plantas de tratamiento El Ahogado y de Agua Prieta (Realizado) / Número de millones de metros cúbicos de agua tratada de las 35 plantas de tratamiento + las plantas de tratamiento El Ahogado y de Agua Prieta (Programado))*100

Descripción del Indicador
Este indicador mide el total de millones de metros cúbicos incrementados de aguas tratadas residuales

Tipo de Indicador	Gestión	Dimensión del Indicador	Eficacia	Año de Medición del Resultado	2023
Cobertura	Estatal	Frecuencia de Medición	Trimestral		

Desagregado meta valor por género						
Parámetros de semafORIZACIÓN		Meta Institucional	Meta Valor	Unidad de medida (meta valor)	Hombre	Mujer
0	59.99	100%	340	Millón de metros cúbicos	0.00	0.00
60.00	79.99	Sentido del Indicador	Línea Base (meta valor)	Año (Línea base)		
80.00	130	Ascendente	No disponible	No disponible		

Variables del Indicador

Nombre de la Variable	Unidad de medida	Tipo de Acumulación
Número de millones de metros cúbicos de agua tratada de las 35 plantas de tratamiento + las plantas de tratamiento El Ahogado y de Agua Prieta (realizado)	Millón de metros cúbicos	Suma
Número de millones de metros cúbicos de agua tratada de las 35 plantas de tratamiento + las plantas de tratamiento El Ahogado y de Agua Prieta (programado)	Millón de metros cúbicos	Suma

Fuente de Información Registro de volúmenes de agua residual tratada, Dirección de Saneamiento y Operación de Plantas de Tratamiento de la Comisión Estatal del Agua, 2023

Medios de verificación Registro de volúmenes de agua residual tratada, medición en sitio, factura de pago, archivo interno de la Dirección de Saneamiento y Operación de Plantas de Tratamiento de la Comisión Estatal del Agua

Supuestos Existe la aplicación del cumplimiento del convenio para la prestación de los servicios por parte de la empresa

Observaciones

Id_mir

- 1 El presente documento despliega la información perteneciente a los indicadores estratégicos y gestión de aquellos programas presupuestarios que proveen de bienes y servicios que generan valor público a la ciudadanía jalisciense
- 2 Se muestra el número del Componente relacionado con el indicador.

GOBIERNO DEL ESTADO DE JALISCO PRESUPUESTO DE EGRESOS PARA EL EJERCICIO FISCAL 2023

Ficha Técnica de Indicador

Sistema de Evaluación del Desempeño (SED)

Gobierno del Estado de JaliscoSecretaría de la Hacienda Pública

Datos del Programa

Rehabilitación del Río Santiago

Eje: Desarrollo sostenible del territorioTema: Recuperación Integral del Río Santiago

¿Quién gasta?

38	Unidad Presupuestal	023	Unidad Responsable	00178	Unidad Ejecutora del Gasto
Secretaría de Gestión Integral del Agua		Comisión Estatal del Agua de Jalisco (CEA)		Comisión Estatal del Agua de Jalisco (CEA)	

¿Para qué se gasta?

Finalidad	Función	Subfunción
Desarrollo Social	Protección Ambiental	Administración del Agua

Presupuesto asignado al Programa Presupuestario

Monto

Objetivos

Nivel	Clave Componente	Resumen Narrativo
Fin		Contribuir a garantizar el derecho humano a un ambiente sano, mediante la conservación de la biodiversidad y los servicios ecosistémicos sin comprometer el bienestar de las futuras generaciones y bajo los principios de equidad, derechos, justicia, cultura de la paz, e igualdad de oportunidades.

Datos del Indicador

Denominación	Método de cálculo
Posición en el Subíndice Manejo Sustentable del Medio Ambiente del Índice de Competitividad, IMCO	(Posición en el Subíndice Manejo Sustentable del Medio Ambiente del Índice de Competitividad, IMCO (Realizado)/Posición en el Subíndice Manejo Sustentable del Medio Ambiente del Índice de Competitividad, IMCO (Programado))*100

Descripción del Indicador
A través de 11 indicadores, este subíndice califica la capacidad de las entidades para interactuar de manera sostenible con el entorno natural en el que se ubican, y así aprovechar los recursos naturales de los que disponen. El subíndice también mide el grado de sustentabilidad de las empresas privadas ubicadas en las distintas entidades del país.

Tipo de Indicador	<input type="text" value="Estratégico"/>	Dimensión del Indicador	<input type="text" value="Eficacia"/>	Año de Medición del Resultado	<input type="text" value="2022"/>
Cobertura	<input type="text" value="Estatal"/>	Frecuencia de Medición	<input type="text" value="Anual"/>		

Parámetros de semaforización	Meta Institucional	Meta Valor	Unidad de medida (meta valor)	Desagregado meta valor por género	
	100%	3	Posición	Hombre	Mujer
130 80.00 79.99 60.00 59.99 0	Sentido del Indicador	Línea Base (meta valor)	Año (Línea base)		
■ ■ ■	Descendente	4	2021		

Variables del Indicador

Nombre de la Variable	Unidad de medida	Tipo de Acumulación
Posición en el Subíndice Manejo Sustentable del Medio Ambiente del Índice de Competitividad, IMCO (realizado)	Posición	Valor presente
Posición en el Subíndice Manejo Sustentable del Medio Ambiente del Índice de Competitividad, IMCO (programado)	Posición	Valor presente

Fuente de Información	<input type="text" value="IMCO. Índice de Competitividad Estatal. 2022."/>
Medios de verificación	<input type="text"/>
Supuestos	<input type="text"/>
Observaciones	<input type="text"/>
Id_mir	<input type="text" value="33913"/>

- 1 El presente documento despliega la información perteneciente a los indicadores estratégicos y gestión de aquellos programas presupuestarios que proveen de bienes y servicios que generan valor público a la ciudadanía jalisciense
- 2 Se muestra el número del Componente relacionado con el indicador.

GOBIERNO DEL ESTADO DE JALISCO
PRESUPUESTO DE EGRESOS PARA EL EJERCICIO FISCAL 2023
Ficha Técnica de Indicador

Sistema de Evaluación del Desempeño (SED)

Gobierno del Estado de Jalisco Secretaría de la Hacienda Pública

Datos del Programa

Rehabilitación del Río Santiago

Eje: Desarrollo sostenible del territorio Tema: Recuperación Integral del Río Santiago

¿Quién gasta?

38	Unidad Presupuestal	023	Unidad Responsable	00178	Unidad Ejecutora del Gasto
	Secretaría de Gestión Integral del Agua		Comisión Estatal del Agua de Jalisco (CEA)		Comisión Estatal del Agua de Jalisco (CEA)

¿Para qué se gasta?

Finalidad	Función	Subfunción
Desarrollo Social	Protección Ambiental	Administración del Agua

Presupuesto asignado al Programa Presupuestario

Monto \$282,000,000.00

Objetivos

Nivel	Clave Componente	Resumen Narrativo
Propósito		El Área de Intervención Prioritaria del Río Santiago, mejora sus condiciones ecológicas, ambientales y sociales, por medio acciones estratégicas, integradas y articuladas y una visión de sustentabilidad y respeto a los derechos humanos, reducen la contaminación presente en la cuenca y así mejora la calidad de vida de sus habitantes.

Datos del Indicador

Denominación	Método de cálculo
Porcentaje de aguas Residuales Municipales tratadas en la cuenca del Río Santiago	(Relación porcentual de aguas procesadas en plantas de tratamiento para satisfacer los requisitos de calidad en relación a las cuencas del Río Santiago y Río Verde. (Realizado)/Relación porcentual de aguas procesadas en plantas de tratamiento para satisfacer los requisitos de calidad en relación a las cuencas del Río Santiago y Río Verde. (Programado))*100

Descripción del Indicador
Se refiere al porcentaje de aguas procesadas en plantas de tratamiento para satisfacer los requisitos de calidad en las cuencas del río Santiago y el río Verde.

Tipo de Indicador	Estratégico	Dimensión del Indicador	Eficacia	Año de Medición del Resultado	2022
Cobertura	Estatal	Frecuencia de Medición	Anual		

Desagregado meta valor por género

Parámetros de semaforización						Meta Institucional	Meta Valor	Unidad de medida (meta valor)	Hombre	Mujer	
0	59.99	60.00	79.99	80.00	130	100%	71	Porcentaje	0.00	0.00	
Sentido del Indicador						Línea Base (meta valor)	Año (Línea base)				
<div style="display: flex; justify-content: space-around; align-items: center;"> </div>						Ascendente	71	2021			

Variables del Indicador

Nombre de la Variable	Unidad de medida	Tipo de Acumulación
Relación porcentual de aguas procesadas en plantas de tratamiento para satisfacer los requisitos de calidad en relación a las cuencas del Río Santiago y Río Verde. (realizado)	Porcentaje	Valor presente
Relación porcentual de aguas procesadas en plantas de tratamiento para satisfacer los requisitos de calidad en relación a las cuencas del Río Santiago y Río Verde. (programado)	Porcentaje	Valor presente

Fuente de Información	Secretaría de Gestión Integral del Agua. Gobierno de Jalisco. 2021.
Medios de verificación	
Supuestos	
Observaciones	
Id_mir	33914

- 1 El presente documento despliega la información perteneciente a los indicadores estratégicos y gestión de aquellos programas presupuestarios que proveen de bienes y servicios que generan valor público a la ciudadanía jalisciense
- 2 Se muestra el número del Componente relacionado con el indicador.

EL ESTADO DE JALISCO

PERIÓDICO OFICIAL

2128

GOBIERNO DEL ESTADO DE JALISCO PRESUPUESTO DE EGRESOS PARA EL EJERCICIO FISCAL 2023

Ficha Técnica de Indicador

Sistema de Evaluación del Desempeño (SED)

Gobierno del Estado de Jalisco		Secretaría de la Hacienda Pública	
Datos del Programa			
Rehabilitación del Río Santiago			
Eje: Desarrollo sostenible del territorio		Tema: Recuperación Integral del Río Santiago	
¿Quién gasta?			
38	Unidad Presupuestal	023	Unidad Responsable
Secretaría de Gestión Integral del Agua		Comisión Estatal del Agua de Jalisco (CEA)	
		00178	Unidad Ejecutora del Gasto
		Comisión Estatal del Agua de Jalisco (CEA)	
¿Para qué se gasta?			
Finalidad	Función	Subfunción	
Desarrollo Social	Protección Ambiental	Administración del Agua	
Presupuesto asignado al Programa Presupuestario			
Monto		\$282,000,000.00	
Objetivos			
Nivel	Clave Componente	Resumen Narrativo	
Componente	J1	Saneamiento realizado en el área del Río Santiago	
Datos del Indicador			
Denominación		Método de cálculo	
Total de millones de metros cúbicos de aguas residuales tratadas en el Río Santiago		$\left(\frac{\text{Número de millones de metros cúbicos de agua tratada de las 15 plantas de tratamiento en el Río Santiago + las Plantas de Tratamiento El Ahogado y de Agua Prieta (Realizado)}}{\text{Número de millones de metros cúbicos de agua tratada de las 15 plantas de tratamiento en el Río Santiago + las Plantas de Tratamiento El Ahogado y de Agua Prieta (Programado)}} \right) * 100$	
Descripción del Indicador			
Este indicador mide el total de millones de metros cúbicos de aguas residuales tratadas en el Río Santiago			
Tipo de Indicador	Gestión	Dimensión del Indicador	Eficacia
Cobertura	Estatal	Frecuencia de Medición	Trimestral
		Año de Medición del Resultado	2023
Desagregado meta valor por género			
Parámetros de semaforización		Meta Institucional	Meta Valor
0	59.99	100%	270
60.00	79.99	Sentido del Indicador	Línea Base (meta valor)
80.00	130	Ascendente	No disponible
		Unidad de medida (meta valor)	Hombre
		Millón de metros cúbicos	0.00
		Año (Línea base)	Mujer
		No disponible	0.00
Variables del Indicador			
Nombre de la Variable		Unidad de medida	Tipo de Acumulación
Número de millones de metros cúbicos de agua tratada de las 15 plantas de tratamiento en el Río Santiago + las Plantas de Tratamiento El Ahogado y de Agua Prieta (realizado)		Millón de metros cúbicos	Suma
Número de millones de metros cúbicos de agua tratada de las 15 plantas de tratamiento en el Río Santiago + las Plantas de Tratamiento El Ahogado y de Agua Prieta (programado)		Millón de metros cúbicos	Suma
Fuente de Información	Registros de los finiquitos de obras, y actas de entrega-recepción, Dirección de Saneamiento y Operación de Plantas de Tratamiento de la Comisión Estatal del Agua, 2023		
Medios de verificación	Registros de los Finiquitos de Obras, y actas de entrega-recepción, archivo interno de la Dirección de Saneamiento y Operación de Plantas de Tratamiento de la Comisión Estatal del Agua		
Supuestos	Se cuenta con los proyectos ejecutivos para la ejecución de la obra, a través de la aplicación del contrato con las empresas constructoras		
Observaciones			
Id_mir	37087		

- 1 El presente documento despliega la información perteneciente a los indicadores estratégicos y gestión de aquellos programas presupuestarios que proveen de bienes y servicios que generan valor público a la ciudadanía jalisciense
- 2 Se muestra el número del Componente relacionado con el indicador.

GOBIERNO DEL ESTADO DE JALISCO
PRESUPUESTO DE EGRESOS PARA EL EJERCICIO FISCAL 2023

Ficha Técnica de Indicador

Sistema de Evaluación del Desempeño (SED)

Gobierno del Estado de Jalisco		Secretaría de la Hacienda Pública	
Datos del Programa			
Rehabilitación del Río Santiago			
Eje: Desarrollo sostenible del territorio		Tema: Recuperación Integral del Río Santiago	
¿Quién gasta?			
38	Unidad Presupuestal	023	Unidad Responsable
00178		Unidad Ejecutora del Gasto	
Secretaría de Gestión Integral del Agua		Comisión Estatal del Agua de Jalisco (CEA)	
¿Para qué se gasta?			
Finalidad	Función	Subfunción	
Desarrollo Social	Protección Ambiental	Administración del Agua	
Presupuesto asignado al Programa Presupuestario			
Monto		\$282,000,000.00	
Objetivos			
Nivel	Clave Componente	Resumen Narrativo	
Componente	J2	Infraestructura hidráulica realizada en el Río Santiago	
Datos del Indicador			
Denominación		Método de cálculo	
Total de obras hidráulicas concluidas en Río Santiago		$\left(\frac{\text{Número de plantas de tratamiento concluidas y concluidas, redes de alcantarillado concluidas, redes de distribución concluidas y obras hidráulicas concluidas (Realizado)} / \text{Número de plantas de tratamiento concluidas y concluidas, redes de alcantarillado concluidas, redes de distribución concluidas y obras hidráulicas concluidas (Programado)}}{100} \right) * 100$	
Descripción del Indicador			
Este indicador mide el total de obras hidráulicas concluidas en el Río Santiago			
Tipo de Indicador	Gestión	Dimensión del Indicador	Eficacia
Cobertura	Estatal	Frecuencia de Medición	Trimestral
		Año de Medición del Resultado	2023
Desagregado meta valor por género			
		Meta Institucional	Meta Valor
		100%	7
		Unidad de medida (meta valor)	Unidad de medida (meta valor)
		Obra	Obra
		Hombre	Mujer
		0.00	0.00
Parámetros de semaforización			
0	59.99	60.00	79.99
80.00	130		
		Sentido del Indicador	Línea Base (meta valor)
		Ascendente	No disponible
		Año (Línea base)	
		No disponible	
Variables del Indicador			
Nombre de la Variable		Unidad de medida	Tipo de Acumulación
Número de plantas de tratamiento construidas y concluidas, redes de alcantarillado construidas, redes de distribución concluidas y obras hidráulicas concluidas (realizado)		Obra	Suma
Número de plantas de tratamiento construidas y concluidas, redes de alcantarillado construidas, redes de distribución concluidas y obras hidráulicas concluidas (programado)		Obra	Suma
Fuente de Información		Registro de finiquitos de obras, y actas de entrega-recepción, Dirección Técnica y Dirección de Saneamiento y Operación Plantas de Tratamiento de la Comisión Estatal del Agua, 2023	
Medios de verificación		Registro de finiquitos de obras, y actas de entrega-recepción, archivo interno de la Dirección Técnica y Dirección de Saneamiento y Operación Plantas de Tratamiento de la Comisión Estatal del Agua	
Supuestos		Se cuenta con los proyectos ejecutivos para la ejecución de las obras, a través de la aplicación del contrato con las empresas constructoras	
Observaciones			
Id_mir	37090		
1	El presente documento despliega la información perteneciente a los indicadores estratégicos y gestión de aquellos programas presupuestarios que proveen de bienes y servicios que generan valor público a la ciudadanía jalisciense		
2	Se muestra el número del Componente relacionado con el indicador.		

EL ESTADO DE JALISCO

PERIÓDICO OFICIAL

2130

GOBIERNO DEL ESTADO DE JALISCO PRESUPUESTO DE EGRESOS PARA EL EJERCICIO FISCAL 2023 Ficha Técnica de Indicador

Sistema de Evaluación del Desempeño (SED)						
Gobierno del Estado de Jalisco			Secretaría de la Hacienda Pública			
Datos del Programa						
Infraestructura Hidráulica para el Estado de Jalisco						
Eje: Desarrollo sostenible del territorio			Tema: Gestión Integral del Agua			
¿Quién gasta?						
38	Unidad Presupuestal	023	Unidad Responsable	00178	Unidad Ejecutora del Gasto	
Secretaría de Gestión Integral del Agua		Comisión Estatal del Agua de Jalisco (CEA)		Comisión Estatal del Agua de Jalisco (CEA)		
¿Para qué se gasta?						
Finalidad		Función		Subfunción		
Desarrollo Social		Protección Ambiental		Administración del Agua		
Presupuesto asignado al Programa Presupuestario						
Monto		\$521,899,600.00				
Objetivos						
Nivel	Clave Componente	Resumen Narrativo				
Fin		Contribuir a garantizar el derecho humano a un ambiente sano, mediante la conservación de la biodiversidad y los servicios ecosistémicos sin comprometer el bienestar de las futuras generaciones y bajo los principios de equidad, derechos, justicia, cultura de la paz, e igualdad de oportunidades.				
Datos del Indicador						
Denominación			Método de cálculo			
Posición en el Subíndice Manejo Sustentable del Medio Ambiente del Índice de Competitividad, IMCO			(Posición en el Subíndice Manejo Sustentable del Medio Ambiente del Índice de Competitividad, IMCO (Realizado)/Posición en el Subíndice Manejo Sustentable del Medio Ambiente del Índice de Competitividad, IMCO (Programado))*100			
Descripción del Indicador						
A través de 11 indicadores, este subíndice califica la capacidad de las entidades para interactuar de manera sostenible con el entorno natural en el que se ubican, y así aprovechar los recursos naturales de los que disponen. El subíndice también mide el grado de sustentabilidad de las empresas privadas ubicadas en las distintas entidades del país.						
Tipo de Indicador	Estratégico	Dimensión del Indicador	Eficacia	Año de Medición del Resultado	2022	
Cobertura	Estatal	Frecuencia de Medición	Anual			
Desagregado meta valor por género						
Parámetros de semaforización		Meta Institucional	Meta Valor	Unidad de medida (meta valor)	Hombre	Mujer
130	80.00	100%	3	Posición	0.00	0.00
79.99	60.00	Sentido del Indicador	Línea Base (meta valor)	Año (Línea base)		
59.99	0	Descendente	4	2021		
Variables del Indicador						
Nombre de la Variable			Unidad de medida	Tipo de Acumulación		
Posición en el Subíndice Manejo Sustentable del Medio Ambiente del Índice de Competitividad, IMCO (realizado)			Posición	Valor presente		
Posición en el Subíndice Manejo Sustentable del Medio Ambiente del Índice de Competitividad, IMCO (programado)			Posición	Valor presente		
Fuente de Información						
IMCO, Índice de Competitividad Estatal, 2022.						
Medios de verificación						
Supuestos						
Observaciones						
Id_mir						
34008						
1 El presente documento despliega la información perteneciente a los indicadores estratégicos y gestión de aquellos programas presupuestarios que proveen de bienes y servicios que generan valor público a la ciudadanía jalisciense						
2 Se muestra el número del Componente relacionado con el indicador.						

GOBIERNO DEL ESTADO DE JALISCO
PRESUPUESTO DE EGRESOS PARA EL EJERCICIO FISCAL 2023
Ficha Técnica de Indicador

Sistema de Evaluación del Desempeño (SED)

Gobierno del Estado de Jalisco Secretaría de la Hacienda Pública

Datos del Programa

Infraestructura Hidráulica para el Estado de Jalisco

Eje: Desarrollo sostenible del territorio Tema: Gestión Integral del Agua

¿Quién gasta?

38	Unidad Presupuestal	023	Unidad Responsable	00178	Unidad Ejecutora del Gasto
Secretaría de Gestión Integral del Agua		Comisión Estatal del Agua de Jalisco (CEA)		Comisión Estatal del Agua de Jalisco (CEA)	

¿Para qué se gasta?

Finalidad	Función	Subfunción
Desarrollo Social	Protección Ambiental	Administración del Agua

Presupuesto asignado al Programa Presupuestario

Monto \$521,899,600.00

Objetivos

Nivel	Clave Componente	Resumen Narrativo
Propósito		Las y los Jaliscienses tienen garantizado el derecho humano al agua y al saneamiento, con la gestión integral del recurso hídrico con una visión de cuenca, que asegure un aprovechamiento sustentable y equitativo del agua superficial y subterránea, y permita la conservación de la biodiversidad y los procesos ecosistémicos.

Datos del Indicador

Denominación	Método de cálculo
Porcentaje de cobertura del servicio de agua potable	(Se realiza una relación de la población con servicio de agua potable entre población total (Realizado)/Se realiza una relación de la población con servicio de agua potable entre población total (Programado))*100

Descripción del Indicador
Porcentaje de la población que cuenta con el servicio de agua potable en su vivienda conectado a la red pública, dentro del terreno, agua de llave pública y de otra vivienda entre la población total del Estado.

Tipo de Indicador	Estratégico	Dimensión del Indicador	Eficacia	Año de Medición del Resultado	2022
Cobertura	Estatal	Frecuencia de Medición	Anual		

Desagregado meta valor por género

Parámetros de semaforización						Meta Institucional	Meta Valor	Unidad de medida (meta valor)	Hombre	Mujer
0	59.99	60.00	79.99	80.00	130	100%	95	Porcentaje	0.00	0.00
						Sentido del Indicador	Línea Base (meta valor)	Año (Línea base)		
						Ascendente	95	2021		

Variables del Indicador

Nombre de la Variable	Unidad de medida	Tipo de Acumulación
Se realiza una relación de la población con servicio de agua potable entre población total (realizado)	Porcentaje	Valor presente
Se realiza una relación de la población con servicio de agua potable entre población total (programado)	Porcentaje	Valor presente

Fuente de Información Secretaría de Gestión Integral del Agua, Gobierno de Jalisco, 2021.

Medios de verificación

Supuestos

Observaciones

Id_mir 34009

- 1 El presente documento despliega la información perteneciente a los indicadores estratégicos y gestión de aquellos programas presupuestarios que proveen de bienes y servicios que generan valor público a la ciudadanía jalisciense
- 2 Se muestra el número del Componente relacionado con el indicador.

GOBIERNO DEL ESTADO DE JALISCO
PRESUPUESTO DE EGRESOS PARA EL EJERCICIO FISCAL 2023
Ficha Técnica de Indicador

Sistema de Evaluación del Desempeño (SED)						
Gobierno del Estado de Jalisco			Secretaría de la Hacienda Pública			
Datos del Programa						
Infraestructura Hidráulica para el Estado de Jalisco						
Eje: Desarrollo sostenible del territorio			Tema: Gestión Integral del Agua			
¿Quién gasta?						
38	Unidad Presupuestal	023	Unidad Responsable	00178	Unidad Ejecutora del Gasto	
Secretaría de Gestión Integral del Agua		Comisión Estatal del Agua de Jalisco (CEA)		Comisión Estatal del Agua de Jalisco (CEA)		
¿Para qué se gasta?						
Finalidad		Función		Subfunción		
Desarrollo Social		Protección Ambiental		Administración del Agua		
Presupuesto asignado al Programa Presupuestario						
Monto		\$521,899,600.00				
Objetivos						
Nivel	Clave Componente	Resumen Narrativo				
Componente	J3	Infraestructura hidráulica realizada en el Estado				
Datos del Indicador						
Denominación			Método de cálculo			
Total de obras hidráulicas concluidas			$\frac{\text{Número de plantas de tratamiento construidas, redes de alcantarillado construidas, redes de distribución concluidas y obras hidráulicas concluidas (Realizado)}}{\text{Número de plantas de tratamiento construidas, redes de alcantarillado construidas, redes de distribución concluidas y obras hidráulicas concluidas (Programado)}} \times 100$			
Descripción del Indicador						
Este indicador mide la infraestructura hidráulica concluida en el Estado						
Tipo de Indicador	Estratégico	Dimensión del Indicador	Eficacia	Año de Medición del Resultado	2023	
Cobertura	Estatal	Frecuencia de Medición	Trimestral			
Desagregado meta valor por género						
Parámetros de semaforización		Meta Institucional	Meta Valor	Unidad de medida (meta valor)	Hombre	Mujer
0	59.99	100%	10	Obra	0.00	0.00
60.00	79.99	Sentido del Indicador	Línea Base (meta valor)	Año (Línea base)		
80.00	130	Ascendente	No disponible	No disponible		
Variables del Indicador						
Nombre de la Variable			Unidad de medida	Tipo de Acumulación		
Número de plantas de tratamiento construidas, redes de alcantarillado construidas, redes de distribución concluidas y obras hidráulicas concluidas (realizado)			Obra	Suma		
Número de plantas de tratamiento construidas, redes de alcantarillado construidas, redes de distribución concluidas y obras hidráulicas concluidas (programado)			Obra	Suma		
Fuente de Información	Registros de los finiquitos de obras, y actas de entrega-recepción, Dirección Técnica y Dirección de Saneamiento y Operación Plantas de Tratamiento de la Comisión Estatal del Agua, 2023					
Medios de verificación	Registros de los finiquitos de obras, y actas de entrega-recepción, archivo interno de la Dirección Técnica y Dirección de Saneamiento y Operación Plantas de Tratamiento de la Comisión Estatal del Agua					
Supuestos	Se cuenta con los proyectos ejecutivos para la ejecución de las obras, a través de la aplicación del contrato con las empresas constructoras					
Observaciones						
Id_mir	39078					
1	El presente documento despliega la información perteneciente a los indicadores estratégicos y gestión de aquellos programas presupuestarios que proveen de bienes y servicios que generan valor público a la ciudadanía jalisciense					
2	Se muestra el número del Componente relacionado con el indicador.					

GOBIERNO DEL ESTADO DE JALISCO
PRESUPUESTO DE EGRESOS PARA EL EJERCICIO FISCAL 2023
Ficha Técnica de Indicador

Sistema de Evaluación del Desempeño (SED)

Gobierno del Estado de Jalisco Secretaría de la Hacienda Pública

Datos del Programa

Infraestructura Hidráulica para el Estado de Jalisco

Eje: Desarrollo sostenible del territorio Tema: Gestión Integral del Agua

¿Quién gasta?

38	Unidad Presupuestal	023	Unidad Responsable	00178	Unidad Ejecutora del Gasto
	Secretaría de Gestión Integral del Agua		Comisión Estatal del Agua de Jalisco (CEA)		Comisión Estatal del Agua de Jalisco (CEA)

¿Para qué se gasta?

Finalidad	Función	Subfunción
Desarrollo Social	Protección Ambiental	Administración del Agua

Presupuesto asignado al Programa Presupuestario

Monto

Objetivos

Nivel	Clave Componente	Resumen Narrativo
Componente	J2	Proyectos ejecutados en el Estado de Jalisco

Datos del Indicador

Denominación	Método de cálculo
Total de proyectos ejecutados	(Número de proyectos ejecutados (Realizado) / Número de proyectos ejecutados (Programado))*100

Descripción del Indicador
Este indicador mide los proyectos de infraestructura hidráulica realizados en el Estado

Tipo de Indicador	Estratégico	Dimensión del Indicador	Eficacia	Año de Medición del Resultado	2023
Cobertura	Estatal	Frecuencia de Medición	Trimestral		

Desagregado meta valor por género

	Meta Institucional	Meta Valor	Unidad de medida (meta valor)	Hombre	Mujer
	100%	10	Proyecto	0.00	0.00

Parámetros de semaforización

0	59.99	60.00	79.99	80.00	130
---	-------	-------	-------	-------	-----



Sentido del Indicador	Línea Base (meta valor)	Año (Línea base)
Ascendente	No disponible	No disponible

Variables del Indicador

Nombre de la Variable	Unidad de medida	Tipo de Acumulación
Número de proyectos ejecutados (realizado)	Proyecto	Suma
Número de proyectos ejecutados (programado)	Proyecto	Suma

Fuente de Información

Medios de verificación

Supuestos

Observaciones

Id_mir

- 1 El presente documento despliega la información perteneciente a los indicadores estratégicos y gestión de aquellos programas presupuestarios que proveen de bienes y servicios que generan valor público a la ciudadanía jalisciense
- 2 Se muestra el número del Componente relacionado con el indicador.

GOBIERNO DEL ESTADO DE JALISCO PRESUPUESTO DE EGRESOS PARA EL EJERCICIO FISCAL 2023 Ficha Técnica de Indicador

Sistema de Evaluación del Desempeño (SED)						
Gobierno del Estado de Jalisco			Secretaría de la Hacienda Pública			
Datos del Programa						
Nidos de Lluvia						
Eje: Desarrollo sostenible del territorio			Tema: Gestión Integral del Agua			
¿Quién gasta?						
38	Unidad Presupuestal	023	Unidad Responsable	00178	Unidad Ejecutora del Gasto	
Secretaría de Gestión Integral del Agua		Comisión Estatal del Agua de Jalisco (CEA)		Comisión Estatal del Agua de Jalisco (CEA)		
¿Para qué se gasta?						
Finalidad		Función		Subfunción		
Desarrollo Social		Protección Ambiental		Administración del Agua		
Presupuesto asignado al Programa Presupuestario						
Monto						
\$100,000,000.00						
Objetivos						
Nivel	Clave Componente	Resumen Narrativo				
Fin		Contribuir a garantizar el derecho humano a un ambiente sano, mediante la conservación de la biodiversidad y los servicios ecosistémicos sin comprometer el bienestar de las futuras generaciones y bajo los principios de equidad, derechos, justicia, cultura de la paz, e igualdad de oportunidades.				
Datos del Indicador						
Denominación			Método de cálculo			
Posición en el Subíndice Manejo Sustentable del Medio Ambiente del Índice de Competitividad, IMCO			(Posición en el Subíndice Manejo Sustentable del Medio Ambiente del Índice de Competitividad, IMCO (Realizado)/Posición en el Subíndice Manejo Sustentable del Medio Ambiente del Índice de Competitividad, IMCO (Programado))*100			
Descripción del Indicador						
A través de 11 indicadores, este subíndice califica la capacidad de las entidades para interactuar de manera sostenible con el entorno natural en el que se ubican, y así aprovechar los recursos naturales de los que disponen. El subíndice también mide el grado de sustentabilidad de las empresas privadas ubicadas en las distintas entidades del país.						
Tipo de Indicador	Estratégico	Dimensión del Indicador	Eficacia	Año de Medición del Resultado	2022	
Cobertura	Estatal	Frecuencia de Medición	Anual			
Desagregado meta valor por género						
Parámetros de semaforización		Meta Institucional	Meta Valor	Unidad de medida (meta valor)	Hombre	Mujer
130	80.00	100%	3	Posición	0.00	0.00
79.99	60.00	Sentido del Indicador	Línea Base (meta valor)	Año (Línea base)		
59.99	0	Descendente	4	2021		
Variables del Indicador						
Nombre de la Variable				Unidad de medida	Tipo de Acumulación	
Posición en el Subíndice Manejo Sustentable del Medio Ambiente del Índice de Competitividad, IMCO (realizado)				Posición	Valor presente	
Posición en el Subíndice Manejo Sustentable del Medio Ambiente del Índice de Competitividad, IMCO (programado)				Posición	Valor presente	
Fuente de Información						
IMCO, Índice de Competitividad Estatal, 2022.						
Medios de verificación						
Supuestos						
Observaciones						
Id_mir	40012					

- 1 El presente documento despliega la información perteneciente a los indicadores estratégicos y gestión de aquellos programas presupuestarios que proveen de bienes y servicios que generan valor público a la ciudadanía jalisciense
- 2 Se muestra el número del Componente relacionado con el indicador.

GOBIERNO DEL ESTADO DE JALISCO
PRESUPUESTO DE EGRESOS PARA EL EJERCICIO FISCAL 2023

Ficha Técnica de Indicador

Sistema de Evaluación del Desempeño (SED)

Gobierno del Estado de Jalisco		Secretaría de la Hacienda Pública	
Datos del Programa			
Nidos de Lluvia			
Eje: Desarrollo sostenible del territorio		Tema: Gestión Integral del Agua	
¿Quién gasta?			
38	Unidad Presupuestal	023	Unidad Responsable
Secretaría de Gestión Integral del Agua		Comisión Estatal del Agua de Jalisco (CEA)	
		00178	Unidad Ejecutora del Gasto
		Comisión Estatal del Agua de Jalisco (CEA)	
¿Para qué se gasta?			
Finalidad	Función	Subfunción	
Desarrollo Social	Protección Ambiental	Administración del Agua	
Presupuesto asignado al Programa Presupuestario			
Monto		\$100,000,000.00	
Objetivos			
Nivel	Clave Componente	Resumen Narrativo	
Propósito		Las y los Jaliscienses tienen garantizado el derecho humano al agua y al saneamiento, con la gestión integral del recurso hídrico con una visión de cuenca, que asegure un aprovechamiento sustentable y equitativo del agua superficial y subterránea, y permita la conservación de la biodiversidad y los procesos ecosistémicos.	
Datos del Indicador			
Denominación		Método de cálculo	
Porcentaje de cobertura del servicio de agua potable		(Se realiza una relación de la población con servicio de agua potable entre población total (Realizado)/Se realiza una relación de la población con servicio de agua potable entre población total (Programado))*100	
Descripción del Indicador			
Porcentaje de la población que cuenta con el servicio de agua potable en su vivienda conectado a la red pública, dentro del terreno, agua de llave pública y de otra vivienda entre la población total del Estado.			
Tipo de Indicador	Estratégico	Dimensión del Indicador	Eficacia
Cobertura	Estatal	Frecuencia de Medición	Año de Medición del Resultado
			2022
Desagregado meta valor por género			
Parámetros de semaforización		Meta Institucional	Meta Valor
0	59.99	100%	95
60.00	79.99	Sentido del Indicador	Unidad de medida (meta valor)
80.00	130	Ascendente	Porcentaje
		Línea Base (meta valor)	Hombre
		95	0.00
		Año (Línea base)	Mujer
		2021	0.00
VARIABLES DEL INDICADOR			
Nombre de la Variable		Unidad de medida	Tipo de Acumulación
Se realiza una relación de la población con servicio de agua potable entre población total (realizado)		Porcentaje	Valor presente
Se realiza una relación de la población con servicio de agua potable entre población total (programado)		Porcentaje	Valor presente
Fuente de Información			
Secretaría de Gestión Integral del Agua, Gobierno de Jalisco, 2021.			
Medios de verificación			
Supuestos			
Observaciones			
Id_mir	40013		

- 1 El presente documento despliega la información perteneciente a los indicadores estratégicos y gestión de aquellos programas presupuestarios que proveen de bienes y servicios que generan valor público a la ciudadanía jalisciense
- 2 Se muestra el número del Componente relacionado con el indicador.

GOBIERNO DEL ESTADO DE JALISCO PRESUPUESTO DE EGRESOS PARA EL EJERCICIO FISCAL 2023

Ficha Técnica de Indicador

Sistema de Evaluación del Desempeño (SED)

Gobierno del Estado de Jalisco Secretaría de la Hacienda Pública

Datos del Programa

Nidos de Lluvia

Eje: Desarrollo sostenible del territorio Tema: Gestión Integral del Agua

¿Quién gasta?

38	Unidad Presupuestal	023	Unidad Responsable	00178	Unidad Ejecutora del Gasto
	Secretaría de Gestión Integral del Agua		Comisión Estatal del Agua de Jalisco (CEA)		Comisión Estatal del Agua de Jalisco (CEA)

¿Para qué se gasta?

Finalidad	Función	Subfunción
Desarrollo Social	Protección Ambiental	Administración del Agua

Presupuesto asignado al Programa Presupuestario

Monto

Objetivos

Nivel	Clave Componente	Resumen Narrativo
Componente	E1	Sistemas de captación de agua de lluvia instalados en viviendas en situación de vulnerabilidad hídrica prioritaria

Datos del Indicador

Denominación	Método de cálculo
Total de sistemas de captación instalados respecto a la meta anual	$(\text{Número de sistemas de captación instalados (Realizado)} / \text{Número de sistemas de captación instalados (Programado)}) * 100$

Descripción del Indicador
Este indicador mide el total de sistemas de captación instalados respecto a la meta anual

Tipo de Indicador	Gestión	Dimensión del Indicador	Eficacia	Año de Medición del Resultado	2023
Cobertura	Regional	Frecuencia de Medición	Semestral		

Parámetros de semaforización						Desagregado meta valor por género				
0	59.99	60.00	79.99	80.00	130	Meta Institucional	Meta Valor	Unidad de medida (meta valor)	Hombre	Mujer
■	■	■	■	■	■	100%	3,900	Sistema de agua	0.00	0.00
						Sentido del Indicador	Línea Base (meta valor)	Año (Línea base)		
						Ascendente	3,900	2022		

Variables del Indicador

Nombre de la Variable	Unidad de medida	Tipo de Acumulación
Número de sistemas de captación instalados (realizado)	Sistema de agua	Suma
Número de sistemas de captación instalados (programado)	Sistema de agua	Suma

Fuente de Información

Medios de verificación

Supuestos

Observaciones

Id_mir

- 1 El presente documento despliega la información perteneciente a los indicadores estratégicos y gestión de aquellos programas presupuestarios que proveen de bienes y servicios que generan valor público a la ciudadanía jalisciense
- 2 Se muestra el número del Componente relacionado con el indicador.

GOBIERNO DEL ESTADO DE JALISCO
PRESUPUESTO DE EGRESOS PARA EL EJERCICIO FISCAL 2023
Ficha Técnica de Indicador

Sistema de Evaluación del Desempeño (SED)

Gobierno del Estado de Jalisco Secretaría de la Hacienda Pública

Datos del Programa

Nidos de Lluvia

Eje: Desarrollo sostenible del territorio Tema: Gestión Integral del Agua

¿Quién gasta?

38	Unidad Presupuestal	023	Unidad Responsable	00178	Unidad Ejecutora del Gasto
	Secretaría de Gestión Integral del Agua		Comisión Estatal del Agua de Jalisco (CEA)		Comisión Estatal del Agua de Jalisco (CEA)

¿Para qué se gasta?

Finalidad	Función	Subfunción
Desarrollo Social	Protección Ambiental	Administración del Agua

Presupuesto asignado al Programa Presupuestario

Monto

Objetivos

Nivel	Clave Componente	Resumen Narrativo
Componente	E2	Capacitaciones impartidas de cultura de agua y de sistemas de captación de agua de lluvia

Datos del Indicador

Denominación	Método de cálculo
Total de capacitaciones impartidas de cultura de agua a interesados	(Número de personas capacitadas en cultura de agua (Realizado) / Número de personas capacitadas en cultura de agua (Programado))*100

Descripción del Indicador
Este indicador mide el total de capacitaciones impartidas de cultura de agua a interesados

Tipo de Indicador	Gestión	Dimensión del Indicador	Eficacia	Año de Medición del Resultado	2023
Cobertura	Regional	Frecuencia de Medición	Semestral		

Desagregado meta valor por género

	Meta Institucional	Meta Valor	Unidad de medida (meta valor)	Hombre	Mujer
	100%	150	Capacitación	0.00	0.00

	Sentido del Indicador	Línea Base (meta valor)	Año (Línea base)												
<div style="display: flex; justify-content: space-around;"> <div style="text-align: center;"> <p>Parámetros de semaforización</p> <table border="1" style="font-size: 8px;"> <tr><td>0</td><td>59.99</td><td>60.00</td><td>79.99</td><td>80.00</td><td>130</td></tr> <tr><td style="background-color: red; width: 15px; height: 15px;"></td><td style="background-color: red; width: 15px; height: 15px;"></td><td style="background-color: yellow; width: 15px; height: 15px;"></td><td style="background-color: yellow; width: 15px; height: 15px;"></td><td style="background-color: green; width: 15px; height: 15px;"></td><td style="background-color: green; width: 15px; height: 15px;"></td></tr> </table> </div> </div>	0	59.99	60.00	79.99	80.00	130							Ascendente	150	2022
0	59.99	60.00	79.99	80.00	130										

Variables del Indicador

Nombre de la Variable	Unidad de medida	Tipo de Acumulación
Número de personas capacitadas en cultura de agua (realizado)	Capacitación	Suma
Número de personas capacitadas en cultura de agua (programado)	Capacitación	Suma

Fuente de Información

Medios de verificación

Supuestos

Observaciones

Id_mir

- 1 El presente documento despliega la información perteneciente a los indicadores estratégicos y gestión de aquellos programas presupuestarios que proveen de bienes y servicios que generan valor público a la ciudadanía jalisciense
- 2 Se muestra el número del Componente relacionado con el indicador.

GOBIERNO DEL ESTADO DE JALISCO
PRESUPUESTO DE EGRESOS PARA EL EJERCICIO FISCAL 2023

Ficha Técnica de Indicador

Sistema de Evaluación del Desempeño (SED)

Gobierno del Estado de Jalisco Secretaría de la Hacienda Pública

Datos del Programa

Centro de Reunión y Atención para las Mujeres

Eje: Seguridad ciudadana, justicia y estado de derecho Tema: Igualdad de Género

¿Quién gasta?

39	Unidad Presupuestal	000	Unidad Responsable	00925	Unidad Ejecutora del Gasto
Secretaría de Igualdad Sustantiva entre Mujeres y Hombres		Secretaría de Igualdad Sustantiva entre Mujeres y Hombres		Despacho de la Secretaría de Igualdad Sustantiva	

¿Para qué se gasta?

Finalidad	Función	Subfunción
Desarrollo Social	Protección Social	Otros Grupos Vulnerables

Presupuesto asignado al Programa Presupuestario

Monto

Objetivos

Nivel	Clave Componente	Resumen Narrativo
Fin		Contribuir a promover la paz bajo el concepto de seguridad ciudadana mediante la coordinación eficaz de los sistemas de seguridad ciudadana, procuración e impartición de justicia, generando estabilidad social y democrática como fundamento para la construcción de una sociedad más libre en la que se protegen y observan los derechos humanos, se facilita el crecimiento económico incluyente y se protege el medio ambiente.

Datos del Indicador

Denominación	Método de cálculo
Posición en el Subíndice Sistema de Derecho Confiable y Objetivo del Índice de Competitividad, IMCO	(Posición en el Subíndice Sistema de Derecho Confiable y Objetivo del Índice de Competitividad, IMCO (Realizado)/Posición en el Subíndice Sistema de Derecho Confiable y Objetivo del Índice de Competitividad, IMCO (Programado))*100

Descripción del Indicador
El ?Sistema de Derecho Confiable y Objetivo? es un subíndice del Índice de Competitividad, el subíndice de Derecho considera indicadores sobre delitos, denuncias, percepción de seguridad y cumplimiento de contratos.

Tipo de Indicador	<input type="text" value="Estratégico"/>	Dimensión del Indicador	<input type="text" value="Eficacia"/>	Año de Medición del Resultado	<input type="text" value="2022"/>
Cobertura	<input type="text" value="Estatal"/>	Frecuencia de Medición	<input type="text" value="Anual"/>		

Parámetros de semaforización						Desagregado meta valor por género				
						Meta Institucional	Meta Valor	Unidad de medida (meta valor)	Hombre	Mujer
<input type="text" value="130"/>	<input type="text" value="80.00"/>	<input type="text" value="79.99"/>	<input type="text" value="60.00"/>	<input type="text" value="59.99"/>	<input type="text" value="0"/>	<input type="text" value="100%"/>	<input type="text" value="17"/>	<input type="text" value="Posición"/>	<input type="text" value="0.00"/>	<input type="text" value="0.00"/>
						Sentido del Indicador	Línea Base (meta valor)	Año (Línea base)		
						<input type="text" value="Descendente"/>	<input type="text" value="19"/>	<input type="text" value="2021"/>		

Variables del Indicador

Nombre de la Variable	Unidad de medida	Tipo de Acumulación
Posición en el Subíndice Sistema de Derecho Confiable y Objetivo del Índice de Competitividad, IMCO (realizado)	Posición	Valor presente
Posición en el Subíndice Sistema de Derecho Confiable y Objetivo del Índice de Competitividad, IMCO (programado)	Posición	Valor presente

Fuente de Información	<input type="text" value="IMCO, Índice de Competitividad Estatal 2022."/>
Medios de verificación	<input type="text"/>
Supuestos	<input type="text"/>
Observaciones	<input type="text"/>
Id_mir	<input type="text" value="37787"/>

- 1 El presente documento despliega la información perteneciente a los indicadores estratégicos y gestión de aquellos programas presupuestarios que proveen de bienes y servicios que generan valor público a la ciudadanía jalisciense
- 2 Se muestra el número del Componente relacionado con el indicador.

GOBIERNO DEL ESTADO DE JALISCO
PRESUPUESTO DE EGRESOS PARA EL EJERCICIO FISCAL 2023

Ficha Técnica de Indicador

Sistema de Evaluación del Desempeño (SED)

Gobierno del Estado de Jalisco Secretaría de la Hacienda Pública

Datos del Programa

Centro de Reunión y Atención para las Mujeres

Eje: Seguridad ciudadana, justicia y estado de derecho Tema: Igualdad de Género

¿Quién gasta?

39	Unidad Presupuestal	000	Unidad Responsable	00925	Unidad Ejecutora del Gasto
Secretaría de Igualdad Sustantiva entre Mujeres y Hombres		Secretaría de Igualdad Sustantiva entre Mujeres y Hombres		Despacho de la Secretaría de Igualdad Sustantiva	

¿Para qué se gasta?

Finalidad	Función	Subfunción
Desarrollo Social	Protección Social	Otros Grupos Vulnerables

Presupuesto asignado al Programa Presupuestario

Monto \$4,110,359.00

Objetivos

Nivel	Clave Componente	Resumen Narrativo
Propósito		Los sectores público, social y privado en Jalisco incorporan la perspectiva de género en su quehacer y generan acciones afirmativas en torno a la empleabilidad, corresponsabilidad y proyectos de vida para disminuir las desigualdades entre mujeres y hombres.

Datos del Indicador

Denominación	Método de cálculo
Brecha de género en la tasa de participación laboral de Jalisco	(Valor de la población económicamente activa según sexo multiplicada por 100 y dividida entre la población de 15 años y más según sexo. (Realizado)/Valor de la población económicamente activa según sexo multiplicada por 100 y dividida entre la población de 15 años y más según sexo. (Programado))*100

Descripción del Indicador
Mide la distancia entre la tasa de participación económica o laboral de mujeres y hombres. Dicha tasa es el porcentaje que representa la Población Económicamente Activa (PEA) respecto a la de 15 o más años, es decir, las personas que trabajan o están buscando empleo de forma activa.

Tipo de Indicador	Estratégico	Dimensión del Indicador	Eficacia	Año de Medición del Resultado	2022
Cobertura	Estatal	Frecuencia de Medición	Trimestral		

Desagregado meta valor por género						
Parámetros de semaforización		Meta Institucional	Meta Valor	Unidad de medida (meta valor)	Hombre	Mujer
130	80.00	79.99	60.00	59.99	0	
■	■	■	■	■	■	
		Sentido del Indicador	Línea Base (meta valor)	Año (Línea base)		
		Descendente	32	2021		

Variables del Indicador

Nombre de la Variable	Unidad de medida	Tipo de Acumulación
Valor de la población económicamente activa según sexo multiplicada por 100 y dividida entre la población de 15 años y más según sexo. (realizado)	Porcentaje	Valor presente
Valor de la población económicamente activa según sexo multiplicada por 100 y dividida entre la población de 15 años y más según sexo. (programado)	Porcentaje	Valor presente

Fuente de Información Secretaría de Igualdad Sustantiva entre Mujeres y Hombres, con datos de la Encuesta Nacional de Ocupación y Empleo Nueva Edición (ENOEN) del Instituto Nacional de Estadística y Geografía (INEGI), Cifras del primer trimestre 2022.

Medios de verificación

Supuestos

Observaciones

Id_mir 37788

- 1 El presente documento despliega la información perteneciente a los indicadores estratégicos y gestión de aquellos programas presupuestarios que proveen de bienes y servicios que generan valor público a la ciudadanía jalisciense
- 2 Se muestra el número del Componente relacionado con el indicador.

GOBIERNO DEL ESTADO DE JALISCO
PRESUPUESTO DE EGRESOS PARA EL EJERCICIO FISCAL 2023

Ficha Técnica de Indicador

Sistema de Evaluación del Desempeño (SED)

Gobierno del Estado de Jalisco Secretaría de la Hacienda Pública

Datos del Programa

Centro de Reunión y Atención para las Mujeres

Eje: Seguridad ciudadana, justicia y estado de derecho Tema: Igualdad de Género

¿Quién gasta?

39	Unidad Presupuestal	000	Unidad Responsable	00925	Unidad Ejecutora del Gasto
Secretaría de Igualdad Sustantiva entre Mujeres y Hombres		Secretaría de Igualdad Sustantiva entre Mujeres y Hombres		Despacho de la Secretaría de Igualdad Sustantiva	

¿Para qué se gasta?

Finalidad	Función	Subfunción
Desarrollo Social	Protección Social	Otros Grupos Vulnerables

Presupuesto asignado al Programa Presupuestario

Monto

Objetivos

Nivel	Clave Componente	Resumen Narrativo
Componente	B1	Atención médica general, ginecológica y talleres y/o asesorías en salud mental, sexual y reproductiva brindadas a las mujeres para contribuir a reducir la brecha de salud sexual y reproductiva en Jalisco.

Datos del Indicador

Denominación	Método de cálculo
Total de atenciones otorgadas a mujeres que hacen uso de los servicios de salud integral de CREA	$(\text{Atenciones otorgadas (Realizado)} / \text{Atenciones otorgadas (Programado)}) * 100$

Descripción del Indicador
Muestra el total de atenciones otorgadas a las mujeres que hacen uso de los servicios de salud integral de CREA

Tipo de Indicador	Gestión	Dimensión del Indicador	Eficacia	Año de Medición del Resultado	2023
Cobertura	Estatal	Frecuencia de Medición	Trimestral		

Parámetros de semaforización	Meta Institucional	Meta Valor	Unidad de medida (meta valor)	Desagregado meta valor por género													
	100%	1,300	Atención	Hombre	Mujer												
<table style="width: 100%; text-align: center;"> <tr> <td style="width: 12.5%; border: 1px solid black;">0</td> <td style="width: 12.5%; border: 1px solid black;">59.99</td> <td style="width: 12.5%; border: 1px solid black;">60.00</td> <td style="width: 12.5%; border: 1px solid black;">79.99</td> <td style="width: 12.5%; border: 1px solid black;">80.00</td> <td style="width: 12.5%; border: 1px solid black;">130</td> </tr> <tr> <td style="background-color: red; width: 12.5%;"></td> <td style="background-color: red; width: 12.5%;"></td> <td style="background-color: yellow; width: 12.5%;"></td> <td style="background-color: yellow; width: 12.5%;"></td> <td style="background-color: green; width: 12.5%;"></td> <td style="background-color: green; width: 12.5%;"></td> </tr> </table>	0	59.99	60.00	79.99	80.00	130							Sentido del Indicador	Línea Base (meta valor)	Año (Línea base)		
0	59.99	60.00	79.99	80.00	130												
	Ascendente	No disponible	No disponible														

Variables del Indicador

Nombre de la Variable	Unidad de medida	Tipo de Acumulación
Atenciones otorgadas (realizado)	Atención	Suma
Atenciones otorgadas (programado)	Atención	Suma

Fuente de Información

Medios de verificación

Supuestos

Observaciones

Id_mir

- 1 El presente documento despliega la información perteneciente a los indicadores estratégicos y gestión de aquellos programas presupuestarios que proveen de bienes y servicios que generan valor público a la ciudadanía jalisciense
- 2 Se muestra el número del Componente relacionado con el indicador.

GOBIERNO DEL ESTADO DE JALISCO
PRESUPUESTO DE EGRESOS PARA EL EJERCICIO FISCAL 2023
Ficha Técnica de Indicador

Sistema de Evaluación del Desempeño (SED)

Gobierno del Estado de Jalisco Secretaría de la Hacienda Pública

Datos del Programa

Centro de Reunión y Atención para las Mujeres

Eje: Seguridad ciudadana, justicia y estado de derecho Tema: Igualdad de Género

¿Quién gasta?

39	Unidad Presupuestal	000	Unidad Responsable	00925	Unidad Ejecutora del Gasto
Secretaría de Igualdad Sustantiva entre Mujeres y Hombres		Secretaría de Igualdad Sustantiva entre Mujeres y Hombres		Despacho de la Secretaría de Igualdad Sustantiva	

¿Para qué se gasta?

Finalidad	Función	Subfunción
Desarrollo Social	Protección Social	Otros Grupos Vulnerables

Presupuesto asignado al Programa Presupuestario

Monto

Objetivos

Nivel	Clave Componente	Resumen Narrativo
Componente	B2	Registro, derivación y canalización de mujeres que solicitan servicios al Centro de Reunión y Atención para las Mujeres

Datos del Indicador

Denominación	Método de cálculo
Total de mujeres que acuden y se registran en CREA	$(\text{Mujeres registradas (Realizado)} / \text{Mujeres registradas (Programado)}) * 100$

Descripción del Indicador
Muestra el total de mujeres que acuden y se registran en CREA para su derivación y canalización

Tipo de Indicador	Gestión	Dimensión del Indicador	Eficacia	Año de Medición del Resultado	2023
Cobertura	Estatal	Frecuencia de Medición	Trimestral		

Desagregado meta valor por género

Parámetros de semaforización		Meta Institucional	Meta Valor	Unidad de medida (meta valor)	Hombre	Mujer
		100%	2,700	Mujer	0.00	0.00
0	59.99	60.00	79.99	80.00	130	
■ ■	■ ■	■ ■	Sentido del Indicador		Línea Base (meta valor)	
			Ascendente	No disponible	No disponible	

VARIABLES DEL INDICADOR

Nombre de la Variable	Unidad de medida	Tipo de Acumulación
Mujeres registradas (realizado)	Mujer	Suma
Mujeres registradas (programado)	Mujer	Suma

Fuente de Información

Medios de verificación

Supuestos

Observaciones

Id_mir

- 1 El presente documento despliega la información perteneciente a los indicadores estratégicos y gestión de aquellos programas presupuestarios que proveen de bienes y servicios que generan valor público a la ciudadanía jalisciense
- 2 Se muestra el número del Componente relacionado con el indicador.

GOBIERNO DEL ESTADO DE JALISCO PRESUPUESTO DE EGRESOS PARA EL EJERCICIO FISCAL 2023

Ficha Técnica de Indicador

Sistema de Evaluación del Desempeño (SED)

Gobierno del Estado de Jalisco		Secretaría de la Hacienda Pública	
Datos del Programa			
Centro de Reunión y Atención para las Mujeres			
Eje: Seguridad ciudadana, justicia y estado de derecho		Tema: Igualdad de Género	
¿Quién gasta?			
39	Unidad Presupuestal	000	Unidad Responsable
Secretaría de Igualdad Sustantiva entre Mujeres y Hombres		Secretaría de Igualdad Sustantiva entre Mujeres y Hombres	
		00925	Unidad Ejecutora del Gasto
		Despacho de la Secretaría de Igualdad Sustantiva	
¿Para qué se gasta?			
Finalidad	Función	Subfunción	
Desarrollo Social	Protección Social	Otros Grupos Vulnerables	
Presupuesto asignado al Programa Presupuestario			
Monto		\$4,110,359.00	
Objetivos			
Nivel	Clave Componente	Resumen Narrativo	
Componente	B3	Servicio de mentoría, vinculación, capacitación y bolsa de trabajo otorgados a mujeres para el desarrollo de capacidades y autonomía económica	
Datos del Indicador			
Denominación		Método de cálculo	
Total de mujeres capacitadas en temas de empoderamiento y desarrollo de capacidades		$(\text{Mujeres capacitadas (Realizado)} / \text{Mujeres capacitadas (Programado)}) * 100$	
Descripción del Indicador			
Muestra el total de mujeres capacitadas en temas de empoderamiento y desarrollo de capacidades.			
Tipo de Indicador	Gestión	Dimensión del Indicador	Eficacia
Cobertura	Estatal	Frecuencia de Medición	Trimestral
		Año de Medición del Resultado	2023
Desagregado meta valor por género			
Parámetros de semaforización		Meta Institucional	Meta Valor
0	59.99	100%	2,252
60.00	79.99	Sentido del Indicador	Unidad de medida (meta valor)
80.00	130	Ascendente	Mujer
		Línea Base (meta valor)	Hombre
		No disponible	0.00
		Año (Línea base)	Mujer
		No disponible	0.00
VARIABLES DEL INDICADOR			
Nombre de la Variable		Unidad de medida	Tipo de Acumulación
Mujeres capacitadas (realizado)		Mujer	Suma
Mujeres capacitadas (programado)		Mujer	Suma
Fuente de Información			
Informe de servicios CREA. Dirección General de CREA. 2023			
Medios de verificación			
Informe de servicios CREA. Dirección General de CREA. 2023			
Supuestos			
Las mujeres que habitan y transitan por el estado de Jalisco, en especial las mujeres de la ZMG acuden a solicitar los servicios para el desarrollo de capacidades y autonomía económica que ofrece el CREA			
Observaciones			
Id_mir	39158		

- 1 El presente documento despliega la información perteneciente a los indicadores estratégicos y gestión de aquellos programas presupuestarios que proveen de bienes y servicios que generan valor público a la ciudadanía jalisciense
- 2 Se muestra el número del Componente relacionado con el indicador.

GOBIERNO DEL ESTADO DE JALISCO
PRESUPUESTO DE EGRESOS PARA EL EJERCICIO FISCAL 2023
Ficha Técnica de Indicador

Sistema de Evaluación del Desempeño (SED)

Gobierno del Estado de Jalisco Secretaría de la Hacienda Pública

Datos del Programa

Centro de Reunión y Atención para las Mujeres

Eje: Seguridad ciudadana, justicia y estado de derecho Tema: Igualdad de Género

¿Quién gasta?

39	Unidad Presupuestal	000	Unidad Responsable	00925	Unidad Ejecutora del Gasto
Secretaría de Igualdad Sustantiva entre Mujeres y Hombres		Secretaría de Igualdad Sustantiva entre Mujeres y Hombres		Despacho de la Secretaría de Igualdad Sustantiva	

¿Para qué se gasta?

Finalidad	Función	Subfunción
Desarrollo Social	Protección Social	Otros Grupos Vulnerables

Presupuesto asignado al Programa Presupuestario

Monto

Objetivos

Nivel	Clave Componente	Resumen Narrativo
Componente	B5	Espacio psicoeducativo implementado para la atención a hijas e hijos de usuarias del Centro de Reunión y Atención para las Mujeres

Datos del Indicador

Denominación	Método de cálculo
Total de mujeres que hacen uso de los servicios psicoeducativos para a sus hijas e hijos.	$(\text{Mujeres (Realizado)} / \text{Mujeres (Programado)}) * 100$

Descripción del Indicador
Muestra el total de mujeres que hacen uso de los servicios psicoeducativos para a sus hijas e hijos en las instalaciones del CREA

Tipo de Indicador	Gestión	Dimensión del Indicador	Eficacia	Año de Medición del Resultado	2023
Cobertura	Estatal	Frecuencia de Medición	Trimestral		

Desagregado meta valor por género

Parámetros de semaforización	Meta Institucional	Meta Valor	Unidad de medida (meta valor)	Hombre	Mujer
	<input type="text" value="100%"/>	<input type="text" value="600"/>	<input type="text" value="Mujer"/>	<input type="text" value="0.00"/>	<input type="text" value="0.00"/>
<input type="text" value="0"/> <input type="text" value="59.99"/> <input type="text" value="60.00"/> <input type="text" value="79.99"/> <input type="text" value="80.00"/> <input type="text" value="130"/>	Sentido del Indicador	Línea Base (meta valor)	Año (Línea base)		
 	<input type="text" value="Ascendente"/>	<input type="text" value="No disponible"/>	<input type="text" value="No disponible"/>		

VARIABLES DEL INDICADOR

Nombre de la Variable	Unidad de medida	Tipo de Acumulación
Mujeres (realizado)	Mujer	Suma
Mujeres (programado)	Mujer	Suma

Fuente de Información

Medios de verificación

Supuestos

Observaciones

Id_mir

- 1 El presente documento despliega la información perteneciente a los indicadores estratégicos y gestión de aquellos programas presupuestarios que proveen de bienes y servicios que generan valor público a la ciudadanía jalisciense
- 2 Se muestra el número del Componente relacionado con el indicador.

GOBIERNO DEL ESTADO DE JALISCO
PRESUPUESTO DE EGRESOS PARA EL EJERCICIO FISCAL 2023
Ficha Técnica de Indicador

Sistema de Evaluación del Desempeño (SED)

Gobierno del Estado de Jalisco Secretaría de la Hacienda Pública

Datos del Programa

Centro de Reunión y Atención para las Mujeres

Eje: Seguridad ciudadana, justicia y estado de derecho Tema: Igualdad de Género

¿Quién gasta?

39	Unidad Presupuestal	000	Unidad Responsable	00925	Unidad Ejecutora del Gasto
Secretaría de Igualdad Sustantiva entre Mujeres y Hombres		Secretaría de Igualdad Sustantiva entre Mujeres y Hombres		Despacho de la Secretaría de Igualdad Sustantiva	

¿Para qué se gasta?

Finalidad	Función	Subfunción
Desarrollo Social	Protección Social	Otros Grupos Vulnerables

Presupuesto asignado al Programa Presupuestario

Monto

Objetivos

Nivel	Clave Componente	Resumen Narrativo
Componente	B6	Acciones operativas realizadas para la Implementación de acciones del modelo de empoderamiento de los Lineamientos del Centro de Reunión y Atención para las Mujeres (CREA).

Datos del Indicador

Denominación	Método de cálculo
Total de acciones operativas realizadas	$(\text{Acciones operativas CREA (Realizado)} / \text{Acciones operativas CREA (Programado)}) * 100$

Descripción del Indicador
Mide el total de acciones que se realizan para la oportuna implementación de los Lineamientos para la Implementación de acciones del modelo de empoderamiento del Centro de Reunión y Atención para las Mujeres (CREA).

Tipo de Indicador	Gestión	Dimensión del Indicador	Eficacia	Año de Medición del Resultado	2023
Cobertura	Estatal	Frecuencia de Medición	Trimestral		

Desagregado meta valor por género

Parámetros de semaforización						Meta Institucional	Meta Valor	Unidad de medida (meta valor)	Desagregado meta valor por género	
0	59.99	60.00	79.99	80.00	130	100%	2	Acción	Hombre	Mujer
						Sentido del Indicador	Línea Base (meta valor)	Año (Línea base)	0.00	0.00
						Ascendente	No disponible	No disponible		

Variables del Indicador

Nombre de la Variable	Unidad de medida	Tipo de Acumulación
Acciones operativas CREA (realizado)	Acción	Suma
Acciones operativas CREA (programado)	Acción	Suma

Fuente de Información

Medios de verificación

Supuestos

Observaciones

Id_mir

- 1 El presente documento despliega la información perteneciente a los indicadores estratégicos y gestión de aquellos programas presupuestarios que proveen de bienes y servicios que generan valor público a la ciudadanía jalisciense
- 2 Se muestra el número del Componente relacionado con el indicador.

GOBIERNO DEL ESTADO DE JALISCO
PRESUPUESTO DE EGRESOS PARA EL EJERCICIO FISCAL 2023
Ficha Técnica de Indicador

Sistema de Evaluación del Desempeño (SED)

Gobierno del Estado de Jalisco Secretaría de la Hacienda Pública

Datos del Programa

Empresarias de Alto Impacto

Eje: Seguridad ciudadana, justicia y estado de derecho Tema: Igualdad de Género

¿Quién gasta?

39	Unidad Presupuestal	000	Unidad Responsable	00946	Unidad Ejecutora del Gasto
Secretaría de Igualdad Sustantiva entre Mujeres y Hombres		Secretaría de Igualdad Sustantiva entre Mujeres y Hombres		Subsecretaría de Igualdad de Género	

¿Para qué se gasta?

Finalidad	Función	Subfunción
Desarrollo Social	Protección Social	Otros Grupos Vulnerables

Presupuesto asignado al Programa Presupuestario

Monto

Objetivos

Nivel	Clave Componente	Resumen Narrativo
Fin		Contribuir a promover la paz bajo el concepto de seguridad ciudadana mediante la coordinación eficaz de los sistemas de seguridad ciudadana, procuración e impartición de justicia, generando estabilidad social y democrática como fundamento para la construcción de una sociedad más libre en la que se protegen y observan los derechos humanos, se facilita el crecimiento económico incluyente y se protege el medio ambiente.

Datos del Indicador

Denominación	Método de cálculo
Posición en el Subíndice Sistema de Derecho Confiable y Objetivo del Índice de Competitividad, IMCO	(Posición en el Subíndice Sistema de Derecho Confiable y Objetivo del Índice de Competitividad, IMCO (Realizado)/Posición en el Subíndice Sistema de Derecho Confiable y Objetivo del Índice de Competitividad, IMCO (Programado))*100

Descripción del Indicador
El ?Sistema de Derecho Confiable y Objetivo? es un subíndice del Índice de Competitividad, el subíndice de Derecho considera indicadores sobre delitos, denuncias, percepción de seguridad y cumplimiento de contratos.

Tipo de Indicador	<input type="text" value="Estratégico"/>	Dimensión del Indicador	<input type="text" value="Eficacia"/>	Año de Medición del Resultado	<input type="text" value="2022"/>
Cobertura	<input type="text" value="Estatal"/>	Frecuencia de Medición	<input type="text" value="Anual"/>		

						Desagregado meta valor por género				
						Meta Institucional	Meta Valor	Unidad de medida (meta valor)	Hombre	Mujer
Parámetros de semaforización						<input type="text" value="100%"/>	<input type="text" value="17"/>	<input type="text" value="Posición"/>	<input type="text" value="0.00"/>	<input type="text" value="0.00"/>
<input type="text" value="130"/>	<input type="text" value="80.00"/>	<input type="text" value="79.99"/>	<input type="text" value="60.00"/>	<input type="text" value="59.99"/>	<input type="text" value="0"/>	Sentido del Indicador	Línea Base (meta valor)	Año (Línea base)		
■	■	■	■	■	■	<input type="text" value="Descendente"/>	<input type="text" value="19"/>	<input type="text" value="2021"/>		

Variables del Indicador

Nombre de la Variable	Unidad de medida	Tipo de Acumulación
Posición en el Subíndice Sistema de Derecho Confiable y Objetivo del Índice de Competitividad, IMCO (realizado)	<input type="text" value="Posición"/>	<input type="text" value="Valor presente"/>
Posición en el Subíndice Sistema de Derecho Confiable y Objetivo del Índice de Competitividad, IMCO (programado)	<input type="text" value="Posición"/>	<input type="text" value="Valor presente"/>

Fuente de Información	<input type="text" value="IMCO, Índice de Competitividad Estatal 2022."/>
Medios de verificación	<input type="text"/>
Supuestos	<input type="text"/>
Observaciones	<input type="text"/>
Id_mir	<input type="text" value="39879"/>

- 1 El presente documento despliega la información perteneciente a los indicadores estratégicos y gestión de aquellos programas presupuestarios que proveen de bienes y servicios que generan valor público a la ciudadanía jalisciense
- 2 Se muestra el número del Componente relacionado con el indicador.

GOBIERNO DEL ESTADO DE JALISCO PRESUPUESTO DE EGRESOS PARA EL EJERCICIO FISCAL 2023 Ficha Técnica de Indicador

Sistema de Evaluación del Desempeño (SED)

Gobierno del Estado de JaliscoSecretaría de la Hacienda Pública

Datos del Programa

Empresarias de Alto Impacto

Eje: Seguridad ciudadana, justicia y estado de derechoTema: Igualdad de Género

¿Quién gasta?

39	Unidad Presupuestal	000	Unidad Responsable	00946	Unidad Ejecutora del Gasto
Secretaría de Igualdad Sustantiva entre Mujeres y Hombres		Secretaría de Igualdad Sustantiva entre Mujeres y Hombres		Subsecretaría de Igualdad de Género	

¿Para qué se gasta?

Finalidad	Función	Subfunción
Desarrollo Social	Protección Social	Otros Grupos Vulnerables

Presupuesto asignado al Programa Presupuestario

Monto\$68,400,000.00

Objetivos

Nivel	Clave Componente	Resumen Narrativo
Propósito		Los sectores público, social y privado en Jalisco incorporan la perspectiva de género en su quehacer y generan acciones afirmativas en torno a la empleabilidad, corresponsabilidad y proyectos de vida para disminuir las desigualdades entre mujeres y hombres.

Datos del Indicador

Denominación	Método de cálculo
Brecha de género en la tasa de participación laboral de Jalisco	(Valor de la población económicamente activa según sexo multiplicada por 100 y dividida entre la población de 15 años y más según sexo. (Realizado)/Valor de la población económicamente activa según sexo multiplicada por 100 y dividida entre la población de 15 años y más según sexo. (Programado))*100

Descripción del Indicador
Mide la distancia entre la tasa de participación económica o laboral de mujeres y hombres. Dicha tasa es el porcentaje que representa la Población Económicamente Activa (PEA) respecto a la de 15 o más años, es decir, las personas que trabajan o están buscando empleo de forma activa.

Tipo de Indicador	Estratégico	Dimensión del Indicador	Eficacia	Año de Medición del Resultado	2022
Cobertura	Estatil	Frecuencia de Medición	Trimestral		

						Desagregado meta valor por género				
						Meta Institucional	Meta Valor	Unidad de medida (meta valor)	Hombre	Mujer
Parámetros de semaforización						100%	31	Porcentaje	0.00	0.00
130	80.00	79.99	60.00	59.99	0	Sentido del Indicador	Línea Base (meta valor)	Año (Línea base)		
■	■	■	■	■	■	Descendente	32	2021		

Variables del Indicador

Nombre de la Variable	Unidad de medida	Tipo de Acumulación
Valor de la población económicamente activa según sexo multiplicada por 100 y dividida entre la población de 15 años y más según sexo. (realizado)	Porcentaje	Valor presente
Valor de la población económicamente activa según sexo multiplicada por 100 y dividida entre la población de 15 años y más según sexo. (programado)	Porcentaje	Valor presente

Fuente de Información	Secretaría de Igualdad Sustantiva entre Mujeres y Hombres, con datos de la Encuesta Nacional de Ocupación y Empleo Nueva Edición (ENOEN) del Instituto Nacional de Estadística y Geografía (INEGI), Cifras del primer trimestre 2022.
Medios de verificación	
Supuestos	
Observaciones	
Id_mir	39880

- 1 El presente documento despliega la información perteneciente a los indicadores estratégicos y gestión de aquellos programas presupuestarios que proveen de bienes y servicios que generan valor público a la ciudadanía jalisciense
- 2 Se muestra el número del Componente relacionado con el indicador.

GOBIERNO DEL ESTADO DE JALISCO
PRESUPUESTO DE EGRESOS PARA EL EJERCICIO FISCAL 2023
Ficha Técnica de Indicador

Sistema de Evaluación del Desempeño (SED)

Gobierno del Estado de Jalisco Secretaría de la Hacienda Pública

Datos del Programa

Empresarias de Alto Impacto

Eje: Seguridad ciudadana, justicia y estado de derecho Tema: Igualdad de Género

¿Quién gasta?

39	Unidad Presupuestal	000	Unidad Responsable	00946	Unidad Ejecutora del Gasto
Secretaría de Igualdad Sustantiva entre Mujeres y Hombres		Secretaría de Igualdad Sustantiva entre Mujeres y Hombres		Subsecretaría de Igualdad de Género	

¿Para qué se gasta?

Finalidad	Función	Subfunción
Desarrollo Social	Protección Social	Otros Grupos Vulnerables

Presupuesto asignado al Programa Presupuestario

Monto

Objetivos

Nivel	Clave Componente	Resumen Narrativo
Componente	B1	Acciones operativas y de seguimiento realizadas para el cumplimiento de los objetivos del programa público Empresarias de Alto Impacto

Datos del Indicador

Denominación	Método de cálculo
Total de acciones operativas y de seguimiento para el cumplimiento de los objetivos del programa público Empresarias de Alto Impacto	$(\text{Acciones realizadas (Realizado)} / \text{Acciones realizadas (Programado)}) * 100$

Descripción del Indicador
Muestra el total de acciones realizadas por el equipo operativo y de seguimiento para el cumplimiento de los objetivos del programa público Empresarias de Alto Impacto

Tipo de Indicador	Gestión	Dimensión del Indicador	Eficacia	Año de Medición del Resultado	2023
Cobertura	Estatal	Frecuencia de Medición	Trimestral		

Desagregado meta valor por género						
Parámetros de semaforización			Meta Institucional	Meta Valor	Unidad de medida (meta valor)	Desagregado meta valor por género
0	59.99	60.00	79.99	80.00	130	100%
■	■	■	■	■	■	2
			Sentido del Indicador	Línea Base (meta valor)	Año (Línea base)	Unidad de medida (meta valor)
			Ascendente	No disponible	No disponible	Acción
			Meta Institucional	Meta Valor	Unidad de medida (meta valor)	Desagregado meta valor por género
			100%	2	Acción	Hombre: 0.00 Mujer: 0.00

Variables del Indicador

Nombre de la Variable	Unidad de medida	Tipo de Acumulación
Acciones realizadas (realizado)	Acción	Suma
Acciones realizadas (programado)	Acción	Suma

Fuente de Información

Medios de verificación

Supuestos

Observaciones

Id_mir

- 1 El presente documento despliega la información perteneciente a los indicadores estratégicos y gestión de aquellos programas presupuestarios que proveen de bienes y servicios que generan valor público a la ciudadanía jalisciense
- 2 Se muestra el número del Componente relacionado con el indicador.

GOBIERNO DEL ESTADO DE JALISCO PRESUPUESTO DE EGRESOS PARA EL EJERCICIO FISCAL 2023

Ficha Técnica de Indicador

Sistema de Evaluación del Desempeño (SED)

Gobierno del Estado de Jalisco Secretaría de la Hacienda Pública

Datos del Programa

Empresarias de Alto Impacto

Eje: Seguridad ciudadana, justicia y estado de derecho Tema: Igualdad de Género

¿Quién gasta?

39	Unidad Presupuestal	000	Unidad Responsable	00946	Unidad Ejecutora del Gasto
Secretaría de Igualdad Sustantiva entre Mujeres y Hombres		Secretaría de Igualdad Sustantiva entre Mujeres y Hombres		Subsecretaría de Igualdad de Género	

¿Para qué se gasta?

Finalidad	Función	Subfunción
Desarrollo Social	Protección Social	Otros Grupos Vulnerables

Presupuesto asignado al Programa Presupuestario

Monto

Objetivos

Nivel	Clave Componente	Resumen Narrativo
Componente	B2	Apoyos económicos entregados para el fortalecimiento y promoción de la igualdad de género en los espacios de trabajo encaminados al aumento de la participación de las mujeres en la fuerza laboral formal a través del programa Empresarias de Alto Impacto

Datos del Indicador

Denominación	Método de cálculo
Total de apoyos económicos otorgados por el programa "Empresarias de Alto Impacto"	$(\text{Apoyos económicos entregados (Realizado)} / \text{Apoyos económicos entregados (Programado)}) * 100$

Descripción del Indicador
Muestra el de apoyos económicos otorgados a los proyectos seleccionados por el programa "Empresarias de Alto Impacto"

Tipo de Indicador	Gestión	Dimensión del Indicador	Eficacia	Año de Medición del Resultado	2023
Cobertura	Estatal	Frecuencia de Medición	Trimestral		

Desagregado meta valor por género

Parámetros de semaforización						Meta Institucional	Meta Valor	Unidad de medida (meta valor)	Hombre	Mujer
0	59.99	60.00	79.99	80.00	130	100%	300	Apoyo	No disponible	300.00
Sentido del Indicador						Línea Base (meta valor)	Año (Línea base)			
Ascendente						1,350	2021			

Variables del Indicador

Nombre de la Variable	Unidad de medida	Tipo de Acumulación
Apoyos económicos entregados (realizado)	Apoyo	Suma
Apoyos económicos entregados (programado)	Apoyo	Suma

Fuente de Información

Medios de verificación

Supuestos

Observaciones

Id_mir

- 1 El presente documento despliega la información perteneciente a los indicadores estratégicos y gestión de aquellos programas presupuestarios que proveen de bienes y servicios que generan valor público a la ciudadanía jalisciense
- 2 Se muestra el número del Componente relacionado con el indicador.

GOBIERNO DEL ESTADO DE JALISCO
PRESUPUESTO DE EGRESOS PARA EL EJERCICIO FISCAL 2023
Ficha Técnica de Indicador

Sistema de Evaluación del Desempeño (SED)

Gobierno del Estado de Jalisco Secretaría de la Hacienda Pública

Datos del Programa

Estrategia ALE

Eje: Seguridad ciudadana, justicia y estado de derecho Tema: Mujeres Libres de Violencia

¿Quién gasta?

39	Unidad Presupuestal	000	Unidad Responsable	00929	Unidad Ejecutora del Gasto
Secretaría de Igualdad Sustantiva entre Mujeres y Hombres		Secretaría de Igualdad Sustantiva entre Mujeres y Hombres		Subsecretaría de Acceso a las Mujeres a una Vida Libre de Violencia	

¿Para qué se gasta?

Finalidad	Función	Subfunción
Desarrollo Social	Protección Social	Otros Grupos Vulnerables

Presupuesto asignado al Programa Presupuestario

Monto

Objetivos

Nivel	Clave Componente	Resumen Narrativo
Fin		Contribuir a promover la paz bajo el concepto de seguridad ciudadana mediante la coordinación eficaz de los sistemas de seguridad ciudadana, procuración e impartición de justicia, generando estabilidad social y democrática como fundamento para la construcción de una sociedad más libre en la que se protegen y observan los derechos humanos, se facilita el crecimiento económico incluyente y se protege el medio ambiente.

Datos del Indicador

Denominación Posición en el Índice de Desarrollo Democrático	Método de cálculo (Posición en el Índice de Desarrollo Democrático (Realizado)/Posición en el Índice de Desarrollo Democrático (Programado))*100
--	--

Descripción del Indicador
Mide el desarrollo democrático por entidad, basado en tres planos o dimensiones de la democracia: _x000D_ 1. Democracia de los ciudadanos; _x000D_ 2. Democracia de las instituciones; y _x000D_ 3. Ejercicio de poder efectivo para gobernar.

Tipo de Indicador	<input type="text" value="Estratégico"/>	Dimensión del Indicador	<input type="text" value="Eficacia"/>	Año de Medición del Resultado	<input type="text" value="2022"/>
Cobertura	<input type="text" value="Estatal"/>	Frecuencia de Medición	<input type="text" value="Anual"/>		

Parámetros de semaforización						Desagregado meta valor por género				
130	80.00	79.99	60.00	59.99	0	Meta Institucional	Meta Valor	Unidad de medida (meta valor)	Hombre	Mujer
■	■	■	■	■	■	<input type="text" value="100%"/>	<input type="text" value="13"/>	<input type="text" value="Posición"/>	<input type="text" value="0.00"/>	<input type="text" value="0.00"/>
						Sentido del Indicador	Línea Base (meta valor)	Año (Línea base)		
						<input type="text" value="Descendente"/>	<input type="text" value="14"/>	<input type="text" value="2021"/>		

Variables del Indicador

Nombre de la Variable	Unidad de medida	Tipo de Acumulación
Posición en el Índice de Desarrollo Democrático (realizado)	Posición	Valor presente
Posición en el Índice de Desarrollo Democrático (programado)	Posición	Valor presente

Fuente de Información

Medios de verificación

Supuestos

Observaciones

Id_mir

- 1 El presente documento despliega la información perteneciente a los indicadores estratégicos y gestión de aquellos programas presupuestarios que proveen de bienes y servicios que generan valor público a la ciudadanía jalisciense
- 2 Se muestra el número del Componente relacionado con el indicador.

GOBIERNO DEL ESTADO DE JALISCO
PRESUPUESTO DE EGRESOS PARA EL EJERCICIO FISCAL 2023
Ficha Técnica de Indicador

Sistema de Evaluación del Desempeño (SED)

Gobierno del Estado de Jalisco Secretaría de la Hacienda Pública

Datos del Programa

Estrategia ALE

Eje: Seguridad ciudadana, justicia y estado de derecho Tema: Mujeres Libres de Violencia

¿Quién gasta?

39	Unidad Presupuestal	000	Unidad Responsable	00929	Unidad Ejecutora del Gasto
Secretaría de Igualdad Sustantiva entre Mujeres y Hombres		Secretaría de Igualdad Sustantiva entre Mujeres y Hombres		Subsecretaría de Acceso a las Mujeres a una Vida Libre de Violencia	

¿Para qué se gasta?

Finalidad	Función	Subfunción
Desarrollo Social	Protección Social	Otros Grupos Vulnerables

Presupuesto asignado al Programa Presupuestario

Monto

Objetivos

Nivel	Clave Componente	Resumen Narrativo
Propósito		Las mujeres, adolescentes y niñas que habitan y transitan en Jalisco cuentan con las condiciones institucionales para garantizar, proteger, promover y respetar el derecho humano a una vida libre de violencia, con el trabajo conjunto coordinado y articulado de todas las dependencias de gobierno involucradas en la prevención, atención, sanción y erradicación de la violencia por razón de género y el cumplimiento de la Alerta de Violencia de Género contra las Mujeres (AVGM).

Datos del Indicador

Denominación	Método de cálculo
Feminicidios	(Sumatoria de denuncias (Averiguaciones Previas iniciadas y/o Carpetas de Investigación) registradas por el delito de feminicidio en el año. (Realizado)/Sumatoria de denuncias (Averiguaciones Previas iniciadas y/o Carpetas de Investigación) registradas por el delito de feminicidio en el año. (Programado))*100

Descripción del Indicador

El delito de "feminicidio" se da cuando se priva de la vida a una mujer por razones de género y concurren una o más de las siguientes conductas: _x000D_ I. Cuando exista o haya existido entre el activo y la víctima una relación de parentesco por consanguinidad o afinidad, de matrimonio, concubinato, sociedad de convivencia, noviazgo, amistad o cualquier otra relación de hecho. _x000D_ II. Cuando exista o haya existido entre el activo y la víctima una relación laboral, docente o cualquiera otra que implique confianza, subordinación o superioridad. _x000D_ III. Cuando el sujeto activo haya cometido actos de odio o misoginia contra la víctima. _x000D_ IV. Cuando el sujeto activo haya realizado actos de violencia familiar en contra de la víctima. _x000D_ V. Cuando de la escena del crimen se desprendan indicios de humillación o denigración de parte del sujeto activo hacia la víctima. _x000D_ VI. Cuando el sujeto activo haya infringido lesiones infamantes, degradantes o mutilaciones a la víctima, previas o posteriores a la privación de la vida. _x000D_ VII. Cuando el sujeto activo haya cometido sobre la víctima otro delito, de tipo sexual. _x000D_ VIII. Cuando el sujeto activo actúe por motivos de homofobia. _x000D_ IX. Cuando existan antecedentes de amenazas, acoso o lesiones del sujeto activo contra la víctima. _x000D_ X. Cuando el cuerpo de la víctima sea expuesto o arrojado en lugar público. _x000D_ XI. Cuando la víctima haya sido incomunicada.

Tipo de Indicador	Estratégico	Dimensión del Indicador	Eficacia
Cobertura	Estatal	Frecuencia de Medición	Mensual

Desagregado meta valor por género

Parámetros de semafización						Meta Institucional	Meta Valor	Unidad de medida (meta valor)	Hombre	Mujer
130	80.00	79.99	60.00	59.99	0	100%	17	Carpeta de Investigación	0.00	0.00
						Sentido del Indicador	Línea Base (meta valor)	AÑO (Línea Base)		
						Descendente	69	2021		

Variables del Indicador

Nombre de la Variable	Unidad de medida	Tipo de Acumulación
Sumatoria de denuncias (Averiguaciones Previas iniciadas y/o Carpetas de Investigación) registradas por el delito de feminicidio en el año. (realizado)	Carpeta de Investigación	Valor presente
Sumatoria de denuncias (Averiguaciones Previas iniciadas y/o Carpetas de Investigación) registradas por el delito de feminicidio en el año. (programado)	Carpeta de Investigación	Valor presente

Fuente de Información	Dirección de Planeación y Estadística. Fiscalía del Estado de Jalisco. Cifras preliminares 2022.
Medios de verificación	
Supuestos	
Observaciones	
Id_mir	33732

- 1 El presente documento despliega la información perteneciente a los indicadores estratégicos y gestión de aquellos programas presupuestarios que proveen de bienes y servicios que generan valor público a la ciudadanía jalisciense
- 2 Se muestra el número del Componente relacionado con el indicador.

GOBIERNO DEL ESTADO DE JALISCO
PRESUPUESTO DE EGRESOS PARA EL EJERCICIO FISCAL 2023
Ficha Técnica de Indicador

Sistema de Evaluación del Desempeño (SED)

Gobierno del Estado de Jalisco Secretaría de la Hacienda Pública

Datos del Programa

Estrategia ALE

Eje: Seguridad ciudadana, justicia y estado de derecho Tema: Mujeres Libres de Violencia

¿Quién gasta?

39	Unidad Presupuestal	000	Unidad Responsable	00929	Unidad Ejecutora del Gasto
Secretaría de Igualdad Sustantiva entre Mujeres y Hombres		Secretaría de Igualdad Sustantiva entre Mujeres y Hombres		Subsecretaría de Acceso a las Mujeres a una Vida Libre de Violencia	

¿Para qué se gasta?

Finalidad	Función	Subfunción
Desarrollo Social	Protección Social	Otros Grupos Vulnerables

Presupuesto asignado al Programa Presupuestario

Monto

Objetivos

Nivel	Clave Componente	Resumen Narrativo
Componente	G1	Apoyos económicos entregados a los municipios a través del programa Estrategia ALE (AVGM) para la creación y fortalecimiento de Unidades Especializadas Policiales de Atención a Mujeres Víctimas de Violencia

Datos del Indicador

Denominación	Método de cálculo
Total de municipios beneficiados para la creación y fortalecimiento de las UEPAMVV	$(\text{Municipios beneficiados (Realizado)} / \text{Municipios beneficiados (Programado)}) * 100$

Descripción del Indicador
Muestra el total de los municipios beneficiados para creación y fortalecimiento de las UEPAMVV en las comisarías municipales

Tipo de Indicador	Gestión	Dimensión del Indicador	Eficacia	Año de Medición del Resultado	2023
Cobertura	Estatal	Frecuencia de Medición	Trimestral		

Desagregado meta valor por género

Parámetros de semaforización	Meta Institucional	Meta Valor	Unidad de medida (meta valor)	Hombre	Mujer
	<input type="text" value="100%"/>	<input type="text" value="25"/>	<input type="text" value="Municipio"/>	<input type="text" value="0.00"/>	<input type="text" value="0.00"/>
<input type="text" value="0"/> <input type="text" value="59.99"/> <input type="text" value="60.00"/> <input type="text" value="79.99"/> <input type="text" value="80.00"/> <input type="text" value="130"/>	Sentido del Indicador	Línea Base (meta valor)	Año (Línea base)		
	<input type="text" value="Ascendente"/>	<input type="text" value="24"/>	<input type="text" value="2022"/>		

Variables del Indicador

Nombre de la Variable	Unidad de medida	Tipo de Acumulación
Municipios beneficiados (realizado)	Municipio	Suma
Municipios beneficiados (programado)	Municipio	Suma

Fuente de Información

Medios de verificación

Supuestos

Observaciones

Id_mir

- 1 El presente documento despliega la información perteneciente a los indicadores estratégicos y gestión de aquellos programas presupuestarios que proveen de bienes y servicios que generan valor público a la ciudadanía jalisciense
- 2 Se muestra el número del Componente relacionado con el indicador.

GOBIERNO DEL ESTADO DE JALISCO PRESUPUESTO DE EGRESOS PARA EL EJERCICIO FISCAL 2023

Ficha Técnica de Indicador

Sistema de Evaluación del Desempeño (SED)

Gobierno del Estado de Jalisco		Secretaría de la Hacienda Pública	
Datos del Programa			
Estrategia ALE			
Eje: Seguridad ciudadana, justicia y estado de derecho		Tema: Mujeres Libres de Violencia	
¿Quién gasta?			
39	Unidad Presupuestal	000	Unidad Responsable
00929		Unidad Ejecutora del Gasto	
Secretaría de Igualdad Sustantiva entre Mujeres y Hombres		Secretaría de Igualdad Sustantiva entre Mujeres y Hombres	
Subsecretaría de Acceso a las Mujeres a una Vida Libre de Violencia			
¿Para qué se gasta?			
Finalidad		Función	
Subfunción			
Desarrollo Social		Protección Social	
Otros Grupos Vulnerables			
Presupuesto asignado al Programa Presupuestario			
Monto		\$19,800,000.00	
Objetivos			
Nivel	Clave Componente	Resumen Narrativo	
Componente	G2	Acciones operativas y de seguimiento realizadas para el cumplimiento de los objetivos del programa público Estrategia ALE (AVGM)	
Datos del Indicador			
Denominación		Método de cálculo	
Total de acciones operativas y de seguimiento para el cumplimiento de los objetivos del programa público Estrategia ALE (AVGM)		$(\text{Acciones operativas (Realizado)} / \text{Acciones operativas (Programado)}) * 100$	
Descripción del Indicador			
Muestra el total de las acciones operativas y de seguimiento para el cumplimiento de los objetivos del programa público Estrategia ALE (AVGM)			
Tipo de Indicador	Gestión	Dimensión del Indicador	Eficacia
Cobertura	Estatal	Frecuencia de Medición	Trimestral
		Año de Medición del Resultado	2023
Desagregado meta valor por género			
Parámetros de semaforización		Meta Institucional	Meta Valor
0	59.99	60.00	79.99
80.00	130	100%	3
■	■	■	Acción
		Sentido del Indicador	Línea Base (meta valor)
		Ascendente	No disponible
		Unidad de medida (meta valor)	
		Año (Línea base)	
		No disponible	
		Hombr	Mujer
		0.00	0.00
Variables del Indicador			
Nombre de la Variable		Unidad de medida	Tipo de Acumulación
Acciones operativas (realizado)		Acción	Suma
Acciones operativas (programado)		Acción	Suma
Fuente de Información		Informe de actividades. SSAMLVL. SISEMH 2023.	
Medios de verificación		Informe de actividades. SSAMLVL. SISEMH 2023.	
Supuestos		Las municipios presentan solicitudes para acceder a los recursos que otorga El Programa "Estrategia ALE"	
Observaciones			
Id_mir	37791		

- 1 El presente documento despliega la información perteneciente a los indicadores estratégicos y gestión de aquellos programas presupuestarios que proveen de bienes y servicios que generan valor público a la ciudadanía jalisciense
- 2 Se muestra el número del Componente relacionado con el indicador.

GOBIERNO DEL ESTADO DE JALISCO
PRESUPUESTO DE EGRESOS PARA EL EJERCICIO FISCAL 2023
Ficha Técnica de Indicador

Sistema de Evaluación del Desempeño (SED)

Gobierno del Estado de Jalisco		Secretaría de la Hacienda Pública	
Datos del Programa			
Barrios de Paz			
Eje: Seguridad ciudadana, justicia y estado de derecho		Tema: Mujeres Libres de Violencia	
¿Quién gasta?			
39	Unidad Presupuestal	000	Unidad Responsable
00929		Unidad Ejecutora del Gasto	
Secretaría de Igualdad Sustantiva entre Mujeres y Hombres		Subsecretaría de Acceso a las Mujeres a una Vida Libre de Violencia	
¿Para qué se gasta?			
Finalidad	Función	Subfunción	
Desarrollo Social	Protección Social	Otros Grupos Vulnerables	
Presupuesto asignado al Programa Presupuestario			
Monto		\$24,000,000.00	
Objetivos			
Nivel	Clave Componente	Resumen Narrativo	
Fin		Contribuir a promover la paz bajo el concepto de seguridad ciudadana mediante la coordinación eficaz de los sistemas de seguridad ciudadana, procuración e impartición de justicia, generando estabilidad social y democrática como fundamento para la construcción de una sociedad más libre en la que se protegen y observan los derechos humanos, se facilita el crecimiento económico incluyente y se protege el medio ambiente.	
Datos del Indicador			
Denominación		Método de cálculo	
Porcentaje de percepción de inseguridad		$(\text{Porcentaje de percepción de inseguridad (Realizado)} / \text{Porcentaje de percepción de inseguridad (Programado)}) * 100$	
Descripción del Indicador			
Este indicador muestra el porcentaje de la población de 18 años y más que se siente insegura en su entidad federativa.			
Tipo de Indicador	Estratégico	Dimensión del Indicador	Eficacia
Cobertura	Estatal	Frecuencia de Medición	Anual
		Año de Medición del Resultado	2022
Desagregado meta valor por género			
Parámetros de semaforización		Meta Institucional	Meta Valor
130	80.00	100%	74
79.99	60.00	Sentido del Indicador	Línea Base (meta valor)
59.99	0	Descendente	76
		Unidad de medida (meta valor)	Año (Línea base)
		Porcentaje	2021
		Hombre	Mujer
		0.00	0.00
VARIABLES DEL INDICADOR			
Nombre de la Variable		Unidad de medida	Tipo de Acumulación
Porcentaje de percepción de inseguridad (realizado)		Porcentaje	Valor presente
Porcentaje de percepción de inseguridad (programado)		Porcentaje	Valor presente
Fuente de Información			
INEGI. Encuesta Nacional de Victimización y Percepción sobre Seguridad Pública (ENVIPE) 2021.			
Medios de verificación			
Supuestos			
Observaciones			
Id_mir		33730	

- 1 El presente documento despliega la información perteneciente a los indicadores estratégicos y gestión de aquellos programas presupuestarios que proveen de bienes y servicios que generan valor público a la ciudadanía jalisciense
- 2 Se muestra el número del Componente relacionado con el indicador.

GOBIERNO DEL ESTADO DE JALISCO PRESUPUESTO DE EGRESOS PARA EL EJERCICIO FISCAL 2023

Ficha Técnica de Indicador

Sistema de Evaluación del Desempeño (SED)

Gobierno del Estado de JaliscoSecretaría de la Hacienda Pública

Datos del Programa

Barrios de Paz

Eje: Seguridad ciudadana, justicia y estado de derecho Tema: Mujeres Libres de Violencia

¿Quién gasta?

39	Unidad Presupuestal	000	Unidad Responsable	00929	Unidad Ejecutora del Gasto
Secretaría de Igualdad Sustantiva entre Mujeres y Hombres		Secretaría de Igualdad Sustantiva entre Mujeres y Hombres		Subsecretaría de Acceso a las Mujeres a una Vida Libre de Violencia	

¿Para qué se gasta?

Finalidad	Función	Subfunción
Desarrollo Social	Protección Social	Otros Grupos Vulnerables

Presupuesto asignado al Programa Presupuestario

Monto

Objetivos

Nivel	Clave Componente	Resumen Narrativo
Propósito		Las mujeres, adolescentes y niñas que habitan y transitan en Jalisco cuentan con las condiciones institucionales para garantizar, proteger, promover y respetar el derecho humano a una vida libre de violencia, con el trabajo conjunto coordinado y articulado de todas las dependencias de gobierno involucradas en la prevención, atención, sanción y erradicación de la violencia por razón de género y el cumplimiento de la Alerta de Violencia de Género contra las Mujeres (AVGM).

Datos del Indicador

Denominación Índice de percepción de inseguridad para mujeres mayores de 18 años (comprende la falta de castigo a delincuentes e inseguridad)	Método de cálculo (Para el cálculo de este indicador se contabiliza el total de mujeres de 18 y más años que se sienten o se perciben inseguras más la sumatoria de la percepción de mujeres en la falta de castigo entre la población de mujeres de 18 y más años jaliscienses encuestadas por 100. (Realizado)/Para el cálculo de este indicador se contabiliza el total de mujeres de 18 y más años que se sienten o se perciben inseguras más la sumatoria de la percepción de mujeres en la falta de castigo entre la población de mujeres de 18 y más años jaliscienses encuestadas por 100. (Programado))*100
---	--

Descripción del Indicador
Este indicador mide la percepción de inseguridad de las mujeres jaliscienses. Para medir este índice se consideran dos variables: la percepción de las mujeres respecto a la falta de castigo a delincuentes y la percepción de mujeres respecto a la inseguridad.

Tipo de Indicador	<input type="text" value="Estratégico"/>	Dimensión del Indicador	<input type="text" value="Eficacia"/>	Año de Medición del Resultado	<input type="text" value="2022"/>
Cobertura	<input type="text" value="Estatal"/>	Frecuencia de Medición	<input type="text" value="Anual"/>		

Parámetros de semaforización						Desagregado meta valor por género				
						Meta Institucional	Meta Valor	Unidad de medida (meta valor)	Hombre	Mujer
<input type="text" value="130"/>	<input type="text" value="80.00"/>	<input type="text" value="79.99"/>	<input type="text" value="60.00"/>	<input type="text" value="59.99"/>	<input type="text" value="0"/>	<input type="text" value="100%"/>	<input type="text" value="53"/>	<input type="text" value="Índice"/>	<input type="text" value="0.00"/>	<input type="text" value="0.00"/>
						Sentido del Indicador	Línea Base (meta valor)	Año (Línea base)		
						<input type="text" value="Descendente"/>	<input type="text" value="54"/>	<input type="text" value="2020"/>		

Variables del Indicador

Nombre de la Variable	Unidad de medida	Tipo de Acumulación
Para el cálculo de este indicador se contabiliza el total de mujeres de 18 y más años que se sienten o se perciben inseguras más la sumatoria de la percepción de mujeres en la falta de castigo entre la población de mujeres de 18 y más años jaliscienses encuestadas por 100. (realizado)	Índice	Valor presente
Para el cálculo de este indicador se contabiliza el total de mujeres de 18 y más años que se sienten o se perciben inseguras más la sumatoria de la percepción de mujeres en la falta de castigo entre la población de mujeres de 18 y más años jaliscienses encuestadas por 100. (programado)	Índice	Valor presente

Fuente de Información	Secretaría de Igualdad Sustantiva entre Mujeres y Hombres, con datos de la Encuesta Nacional de Victimización y Percepción sobre Seguridad Pública (ENVIPE) del Instituto Nacional de Estadística y Geografía (INEGI). Cifras del 2020.
Medios de verificación	<input type="text"/>
Supuestos	<input type="text"/>
Observaciones	<input type="text"/>
Id_mir	<input type="text" value="38423"/>

- 1 El presente documento despliega la información perteneciente a los indicadores estratégicos y gestión de aquellos programas presupuestarios que proveen de bienes y servicios que generan valor público a la ciudadanía jalisciense
- 2 Se muestra el número del Componente relacionado con el indicador.

GOBIERNO DEL ESTADO DE JALISCO
PRESUPUESTO DE EGRESOS PARA EL EJERCICIO FISCAL 2023

Ficha Técnica de Indicador

Sistema de Evaluación del Desempeño (SED)

Gobierno del Estado de Jalisco Secretaría de la Hacienda Pública

Datos del Programa

Barrios de Paz

Eje: Seguridad ciudadana, justicia y estado de derecho Tema: Mujeres Libres de Violencia

¿Quién gasta?

39	Unidad Presupuestal	000	Unidad Responsable	00929	Unidad Ejecutora del Gasto
Secretaría de Igualdad Sustantiva entre Mujeres y Hombres		Secretaría de Igualdad Sustantiva entre Mujeres y Hombres		Subsecretaría de Acceso a las Mujeres a una Vida Libre de Violencia	

¿Para qué se gasta?

Finalidad	Función	Subfunción
Desarrollo Social	Protección Social	Otros Grupos Vulnerables

Presupuesto asignado al Programa Presupuestario

Monto

Objetivos

Nivel	Clave Componente	Resumen Narrativo
Componente	G1	Apoyos económicos entregados a municipios a través del programa Barrios de Paz (AVGM)

Datos del Indicador

Denominación	Método de cálculo
Total de apoyos económicos otorgados por el programa	$(\text{Apoyos entregados (Realizado)} / \text{Apoyos entregados (Programado)}) * 100$

Descripción del Indicador
Muestra el total de apoyos económicos otorgados a los municipios por el programa

Tipo de Indicador	Gestión	Dimensión del Indicador	Eficacia	Año de Medición del Resultado	2023
Cobertura	Estatal	Frecuencia de Medición	Trimestral		

				Desagregado meta valor por género		
		Meta Institucional	Meta Valor	Unidad de medida (meta valor)	Hombre	Mujer
		100%	22	Apoyo	0.00	0.00
Parámetros de semaforización		Sentido del Indicador	Línea Base (meta valor)	Año (Línea base)		
0	59.99	60.00	79.99	80.00	130	
■	■	■	■	■	■	
		Ascendente	22	2022		

Variables del Indicador

Nombre de la Variable	Unidad de medida	Tipo de Acumulación
Apoyos entregados (realizado)	Apoyo	Suma
Apoyos entregados (programado)	Apoyo	Suma

Fuente de Información

Medios de verificación

Supuestos

Observaciones

Id_mir

- 1 El presente documento despliega la información perteneciente a los indicadores estratégicos y gestión de aquellos programas presupuestarios que proveen de bienes y servicios que generan valor público a la ciudadanía jalisciense
- 2 Se muestra el número del Componente relacionado con el indicador.

GOBIERNO DEL ESTADO DE JALISCO
PRESUPUESTO DE EGRESOS PARA EL EJERCICIO FISCAL 2023
Ficha Técnica de Indicador

Sistema de Evaluación del Desempeño (SED)

Gobierno del Estado de Jalisco Secretaría de la Hacienda Pública

Datos del Programa

Barrios de Paz

Eje: Seguridad ciudadana, justicia y estado de derecho Tema: Mujeres Libres de Violencia

¿Quién gasta?

39	Unidad Presupuestal	000	Unidad Responsable	00929	Unidad Ejecutora del Gasto
Secretaría de Igualdad Sustantiva entre Mujeres y Hombres		Secretaría de Igualdad Sustantiva entre Mujeres y Hombres		Subsecretaría de Acceso a las Mujeres a una Vida Libre de Violencia	

¿Para qué se gasta?

Finalidad	Función	Subfunción
Desarrollo Social	Protección Social	Otros Grupos Vulnerables

Presupuesto asignado al Programa Presupuestario

Monto

Objetivos

Nivel	Clave Componente	Resumen Narrativo
Componente	G2	Acciones operativas y de seguimiento realizadas para el cumplimiento de los objetivos del programa público Barrios de Paz (AVGM)

Datos del Indicador

Denominación	Método de cálculo
Total de acciones realizadas para la operación del programa	$(\text{Acciones realizadas (Realizado)} / \text{Acciones realizadas (Programado)}) * 100$

Descripción del Indicador
Muestra el total de acciones de seguimiento realizadas por el equipo operativo para el cumplimiento de los objetivos del programa público "Barrios de Paz"

Tipo de Indicador	Gestión	Dimensión del Indicador	Eficacia	Año de Medición del Resultado	2023
Cobertura	Estatal	Frecuencia de Medición	Trimestral		

Desagregado meta valor por género

Parámetros de semaforización		Meta Institucional	Meta Valor	Unidad de medida (meta valor)	Hombre	Mujer
		100%	3	Acción	0.00	0.00
0	59.99	60.00	79.99	80.00	130	
		Sentido del Indicador	Línea Base (meta valor)	Año (Línea base)		
		Ascendente	No disponible	No disponible		

VARIABLES DEL INDICADOR

Nombre de la Variable	Unidad de medida	Tipo de Acumulación
Acciones realizadas (realizado)	Acción	Suma
Acciones realizadas (programado)	Acción	Suma

Fuente de Información

Medios de verificación

Supuestos

Observaciones

Id_mir

- 1 El presente documento despliega la información perteneciente a los indicadores estratégicos y gestión de aquellos programas presupuestarios que proveen de bienes y servicios que generan valor público a la ciudadanía jalisciense
- 2 Se muestra el número del Componente relacionado con el indicador.

GOBIERNO DEL ESTADO DE JALISCO
PRESUPUESTO DE EGRESOS PARA EL EJERCICIO FISCAL 2023
Ficha Técnica de Indicador

Sistema de Evaluación del Desempeño (SED)

Gobierno del Estado de Jalisco Secretaría de la Hacienda Pública

Datos del Programa

Mecanismos de vinculación estatal, nacional e internacional

Eje: Seguridad ciudadana, justicia y estado de derecho Tema: Igualdad de Género

¿Quién gasta?

39	Unidad Presupuestal	000	Unidad Responsable	00923	Unidad Ejecutora del Gasto
Secretaría de Igualdad Sustantiva entre Mujeres y Hombres		Secretaría de Igualdad Sustantiva entre Mujeres y Hombres		Dirección de Cooperación y Gestión	

¿Para qué se gasta?

Finalidad	Función	Subfunción
Desarrollo Social	Protección Social	Otros Grupos Vulnerables

Presupuesto asignado al Programa Presupuestario

Monto

Objetivos

Nivel	Clave Componente	Resumen Narrativo
Fin		Contribuir a promover la paz bajo el concepto de seguridad ciudadana mediante la coordinación eficaz de los sistemas de seguridad ciudadana, procuración e impartición de justicia, generando estabilidad social y democrática como fundamento para la construcción de una sociedad más libre en la que se protegen y observan los derechos humanos, se facilita el crecimiento económico incluyente y se protege el medio ambiente.

Datos del Indicador

Denominación	Método de cálculo
Posición en el Índice de Desarrollo Democrático	$(\text{Posición en el Índice de Desarrollo Democrático (Realizado)} / \text{Posición en el Índice de Desarrollo Democrático (Programado)}) * 100$

Descripción del Indicador
Mide el desarrollo democrático por entidad, basado en tres planos o dimensiones de la democracia: _x000D_ 1. Democracia de los ciudadanos; _x000D_ 2. Democracia de las instituciones; y _x000D_ 3. Ejercicio de poder efectivo para gobernar.

Tipo de Indicador	Estratégico	Dimensión del Indicador	Eficacia	Año de Medición del Resultado	2022
Cobertura	Estatal	Frecuencia de Medición	Anual		

Parámetros de semaforización						Meta Institucional	Meta Valor	Unidad de medida (meta valor)	Desagregado meta valor por género	
130	80.00	79.99	60.00	59.99	0	100%	13	Posición	Hombre	Mujer
<div style="width: 20px; height: 10px; background-color: red; display: inline-block;"></div>	<div style="width: 20px; height: 10px; background-color: red; display: inline-block;"></div>	<div style="width: 20px; height: 10px; background-color: yellow; display: inline-block;"></div>	<div style="width: 20px; height: 10px; background-color: yellow; display: inline-block;"></div>	<div style="width: 20px; height: 10px; background-color: green; display: inline-block;"></div>	<div style="width: 20px; height: 10px; background-color: green; display: inline-block;"></div>	Sentido del Indicador	Línea Base (meta valor)	Año (Línea base)	0.00	0.00
						Descendente	14	2021		

Variables del Indicador

Nombre de la Variable	Unidad de medida	Tipo de Acumulación
Posición en el Índice de Desarrollo Democrático (realizado)	Posición	Valor presente
Posición en el Índice de Desarrollo Democrático (programado)	Posición	Valor presente

Fuente de Información	Polilat y la Fundación Konrad Adenauer. Índice de Desarrollo Democrático de México, 2021.
Medios de verificación	
Supuestos	
Observaciones	
Id_mir	33790

- 1 El presente documento despliega la información perteneciente a los indicadores estratégicos y gestión de aquellos programas presupuestarios que proveen de bienes y servicios que generan valor público a la ciudadanía jalisciense
- 2 Se muestra el número del Componente relacionado con el indicador.

GOBIERNO DEL ESTADO DE JALISCO PRESUPUESTO DE EGRESOS PARA EL EJERCICIO FISCAL 2023 Ficha Técnica de Indicador

Sistema de Evaluación del Desempeño (SED)

Gobierno del Estado de Jalisco Secretaría de la Hacienda Pública

Datos del Programa

Mecanismos de vinculación estatal, nacional e internacional

Eje: Seguridad ciudadana, justicia y estado de derecho Tema: Igualdad de Género

¿Quién gasta?

39	Unidad Presupuestal	000	Unidad Responsable	00923	Unidad Ejecutora del Gasto
Secretaría de Igualdad Sustantiva entre Mujeres y Hombres		Secretaría de Igualdad Sustantiva entre Mujeres y Hombres		Dirección de Cooperación y Gestión	

¿Para qué se gasta?

Finalidad	Función	Subfunción
Desarrollo Social	Protección Social	Otros Grupos Vulnerables

Presupuesto asignado al Programa Presupuestario

Monto

Objetivos

Nivel	Clave Componente	Resumen Narrativo
Propósito		Los sectores público, social y privado en Jalisco incorporan la perspectiva de género en su quehacer y generan acciones afirmativas en torno a la empleabilidad, corresponsabilidad y proyectos de vida para disminuir las desigualdades entre mujeres y hombres.

Datos del Indicador

Denominación	Método de cálculo
Brecha de género en la tasa de participación laboral de Jalisco	(Valor de la población económicamente activa según sexo multiplicada por 100 y dividida entre la población de 15 años y más según sexo. (Realizado)/Valor de la población económicamente activa según sexo multiplicada por 100 y dividida entre la población de 15 años y más según sexo. (Programado))*100

Descripción del Indicador
Mide la distancia entre la tasa de participación económica o laboral de mujeres y hombres. Dicha tasa es el porcentaje que representa la Población Económicamente Activa (PEA) respecto a la de 15 o más años, es decir, las personas que trabajan o están buscando empleo de forma activa.

Tipo de Indicador	<input type="text" value="Estratégico"/>	Dimensión del Indicador	<input type="text" value="Eficacia"/>	Año de Medición del Resultado	<input type="text" value="2022"/>
Cobertura	<input type="text" value="Estatal"/>	Frecuencia de Medición	<input type="text" value="Trimestral"/>		

						Desagregado meta valor por género				
Parámetros de semaforización						Meta Institucional	Meta Valor	Unidad de medida (meta valor)	Hombre	Mujer
<input type="text" value="130"/>	<input type="text" value="80.00"/>	<input type="text" value="79.99"/>	<input type="text" value="60.00"/>	<input type="text" value="59.99"/>	<input type="text" value="0"/>	<input type="text" value="100%"/>	<input type="text" value="31"/>	<input type="text" value="Porcentaje"/>	<input type="text" value="0.00"/>	<input type="text" value="0.00"/>
Sentido del Indicador						Línea Base (meta valor)	Año (Línea base)			
<input type="text" value="Descendente"/>						<input type="text" value="32"/>	<input type="text" value="2021"/>			

Variables del Indicador

Nombre de la Variable	Unidad de medida	Tipo de Acumulación
Valor de la población económicamente activa según sexo multiplicada por 100 y dividida entre la población de 15 años y más según sexo. (realizado)	<input type="text" value="Porcentaje"/>	<input type="text" value="Valor presente"/>
Valor de la población económicamente activa según sexo multiplicada por 100 y dividida entre la población de 15 años y más según sexo. (programado)	<input type="text" value="Porcentaje"/>	<input type="text" value="Valor presente"/>

Fuente de Información	Secretaría de Igualdad Sustantiva entre Mujeres y Hombres, con datos de la Encuesta Nacional de Ocupación y Empleo Nueva Edición (ENOEN) del Instituto Nacional de Estadística y Geografía (INEGI), Cifras del primer trimestre 2022.
Medios de verificación	<input type="text"/>
Supuestos	<input type="text"/>
Observaciones	<input type="text"/>
Id_mir	<input type="text" value="34042"/>

- 1 El presente documento despliega la información perteneciente a los indicadores estratégicos y gestión de aquellos programas presupuestarios que proveen de bienes y servicios que generan valor público a la ciudadanía jalisciense
- 2 Se muestra el número del Componente relacionado con el indicador.

GOBIERNO DEL ESTADO DE JALISCO
PRESUPUESTO DE EGRESOS PARA EL EJERCICIO FISCAL 2023
Ficha Técnica de Indicador

Sistema de Evaluación del Desempeño (SED)

Gobierno del Estado de Jalisco Secretaría de la Hacienda Pública

Datos del Programa

Mecanismos de vinculación estatal, nacional e internacional

Eje: Seguridad ciudadana, justicia y estado de derecho Tema: Igualdad de Género

¿Quién gasta?

39	Unidad Presupuestal	000	Unidad Responsable	00923	Unidad Ejecutora del Gasto
Secretaría de Igualdad Sustantiva entre Mujeres y Hombres		Secretaría de Igualdad Sustantiva entre Mujeres y Hombres		Dirección de Cooperación y Gestión	

¿Para qué se gasta?

Finalidad	Función	Subfunción
Desarrollo Social	Protección Social	Otros Grupos Vulnerables

Presupuesto asignado al Programa Presupuestario

Monto

Objetivos

Nivel	Clave Componente	Resumen Narrativo
Componente	B1	Proyectos y acciones implementadas en colaboración con organismos internacionales para la promoción de la igualdad entre mujeres y hombres, la no violencia y el cumplimiento de los objetivos de desarrollo sostenible.

Datos del Indicador

Denominación	Método de cálculo
Total de acciones implementadas ante organismos de cooperación internacional para el logro de objetivos de la SISEMH	$(\text{Acciones implementadas (Realizado)} / \text{Acciones implementadas (Programado)}) * 100$

Descripción del Indicador
Muestra el total de las acciones implementadas ante organismos de cooperación internacional para el logro de objetivos de la SISEMH

Tipo de Indicador	Gestión	Dimensión del Indicador	Eficacia	Año de Medición del Resultado	2023
Cobertura	Estatal	Frecuencia de Medición	Trimestral		

Parámetros de semaforización	Meta Institucional	Meta Valor	Unidad de medida (meta valor)	Desagregado meta valor por género	
	100%	2	Acción	Hombre	Mujer
0 59.99 60.00 79.99 80.00 130	Sentido del Indicador	Línea Base (meta valor)	Año (Línea base)	0.00	0.00
■ ■ ■ ■ ■ ■	Ascendente	No disponible	No disponible		

Variables del Indicador

Nombre de la Variable	Unidad de medida	Tipo de Acumulación
Acciones implementadas (realizado)	Acción	Suma
Acciones implementadas (programado)	Acción	Suma

Fuente de Información

Medios de verificación

Supuestos

Observaciones

Id_mir

- 1 El presente documento despliega la información perteneciente a los indicadores estratégicos y gestión de aquellos programas presupuestarios que proveen de bienes y servicios que generan valor público a la ciudadanía jalisciense
- 2 Se muestra el número del Componente relacionado con el indicador.

GOBIERNO DEL ESTADO DE JALISCO
PRESUPUESTO DE EGRESOS PARA EL EJERCICIO FISCAL 2023

Ficha Técnica de Indicador

Sistema de Evaluación del Desempeño (SED)

Gobierno del Estado de Jalisco Secretaría de la Hacienda Pública

Datos del Programa

Mecanismos de vinculación estatal, nacional e internacional

Eje: Seguridad ciudadana, justicia y estado de derecho Tema: Igualdad de Género

¿Quién gasta?

39	Unidad Presupuestal	000	Unidad Responsable	00923	Unidad Ejecutora del Gasto
Secretaría de Igualdad Sustantiva entre Mujeres y Hombres		Secretaría de Igualdad Sustantiva entre Mujeres y Hombres		Dirección de Cooperación y Gestión	

¿Para qué se gasta?

Finalidad	Función	Subfunción
Desarrollo Social	Protección Social	Otros Grupos Vulnerables

Presupuesto asignado al Programa Presupuestario

Monto

Objetivos


Nivel	Clave Componente	Resumen Narrativo
Componente	B3	Acciones y proyectos realizados con Organizaciones de la Sociedad Civil, e instituciones académicas, para promover y fortalecer la igualdad de género, y el acceso de las mujeres a una vida libre de violencia.

Datos del Indicador

Denominación	Método de cálculo
Total de acciones y proyectos realizados con Organizaciones de la Sociedad Civil, instituciones académicas y con población abierta para promover y fortalecer el acceso a servicios y programas igualdad de género, y el acceso de las mujeres a una vida libre de violencia.	$(\text{Acciones efectuadas (Realizado)} / \text{Acciones efectuadas (Programado)}) * 100$

Descripción del Indicador
Muestra el total de acciones y proyectos realizados con Organizaciones de la Sociedad Civil, instituciones académicas y con población abierta para promover y fortalecer el acceso a servicios y programas igualdad de género, y el acceso de las mujeres a una vida libre de violencia.

Tipo de Indicador	Gestión	Dimensión del Indicador	Eficacia	Año de Medición del Resultado	2023
Cobertura	Estatal	Frecuencia de Medición	Trimestral		

Parámetros de semaforización		Meta Institucional	Meta Valor	Unidad de medida (meta valor)	Desagregado meta valor por género		
		100%	4	Acción	Hombre	Mujer	
0	59.99	60.00	79.99	80.00	130	0.00	0.00
		Sentido del Indicador	Línea Base (meta valor)	Año (Línea base)			
		Ascendente	No disponible	No disponible			

Variables del Indicador

Nombre de la Variable	Unidad de medida	Tipo de Acumulación
Acciones efectuadas (realizado)	Acción	Suma
Acciones efectuadas (programado)	Acción	Suma

Fuente de Información
Medios de verificación

Supuestos

Observaciones

Id_mir

- 1 El presente documento despliega la información perteneciente a los indicadores estratégicos y gestión de aquellos programas presupuestarios que proveen de bienes y servicios que generan valor público a la ciudadanía jalisciense
- 2 Se muestra el número del Componente relacionado con el indicador.

GOBIERNO DEL ESTADO DE JALISCO
PRESUPUESTO DE EGRESOS PARA EL EJERCICIO FISCAL 2023

Ficha Técnica de Indicador

Sistema de Evaluación del Desempeño (SED)

Gobierno del Estado de Jalisco Secretaría de la Hacienda Pública

Datos del Programa

Mecanismos de vinculación estatal, nacional e internacional

Eje: Seguridad ciudadana, justicia y estado de derecho Tema: Igualdad de Género

¿Quién gasta?

39	Unidad Presupuestal	000	Unidad Responsable	00923	Unidad Ejecutora del Gasto
Secretaría de Igualdad Sustantiva entre Mujeres y Hombres		Secretaría de Igualdad Sustantiva entre Mujeres y Hombres		Dirección de Cooperación y Gestión	

¿Para qué se gasta?

Finalidad	Función	Subfunción
Desarrollo Social	Protección Social	Otros Grupos Vulnerables

Presupuesto asignado al Programa Presupuestario

Monto

Objetivos

Nivel	Clave Componente	Resumen Narrativo
Componente	B2	Acciones implementadas para el fortalecimiento de la igualdad de género y la participación de mujeres en las empresas y centros de trabajo.

Datos del Indicador

Denominación	Método de cálculo
Total de acciones implementadas para el fortalecimiento de la igualdad de género y la participación de mujeres en las empresas y centros de trabajo.	$(\text{Acciones ejercidas (Realizado)} / \text{Acciones ejercidas (Programado)}) * 100$

Descripción del Indicador
Muestra el total de acciones implementadas para el fortalecimiento de la igualdad de género y la participación de mujeres en las empresas y centros de trabajo.

Tipo de Indicador	Gestión	Dimensión del Indicador	Eficacia	Año de Medición del Resultado	2023
Cobertura	Estatal	Frecuencia de Medición	Trimestral		

Desagregado meta valor por género						
Parámetros de semaforización		Meta Institucional	Meta Valor	Unidad de medida (meta valor)	Hombre	Mujer
0	59.99	60.00	79.99	80.00	130	100%
■	■	■	■	■	■	100%
		Sentido del Indicador	Línea Base (meta valor)	Año (Línea base)		
		Ascendente	No disponible	No disponible		

Variables del Indicador

Nombre de la Variable	Unidad de medida	Tipo de Acumulación
Acciones ejercidas (realizado)	Acción	Suma
Acciones ejercidas (programado)	Acción	Suma

Fuente de Información

Medios de verificación

Supuestos

Observaciones

Id_mir

- 1 El presente documento despliega la información perteneciente a los indicadores estratégicos y gestión de aquellos programas presupuestarios que proveen de bienes y servicios que generan valor público a la ciudadanía jalisciense
- 2 Se muestra el número del Componente relacionado con el indicador.

GOBIERNO DEL ESTADO DE JALISCO
PRESUPUESTO DE EGRESOS PARA EL EJERCICIO FISCAL 2023
Ficha Técnica de Indicador

Sistema de Evaluación del Desempeño (SED)

Gobierno del Estado de Jalisco Secretaría de la Hacienda Pública

Datos del Programa

Fortalecimiento territorial y municipal

Eje: Seguridad ciudadana, justicia y estado de derecho Tema: Igualdad de Género

¿Quién gasta?

39	Unidad Presupuestal	000	Unidad Responsable	00921	Unidad Ejecutora del Gasto
Secretaría de Igualdad Sustantiva entre Mujeres y Hombres		Secretaría de Igualdad Sustantiva entre Mujeres y Hombres		Dirección de Fortalecimiento Municipal	

¿Para qué se gasta?

Finalidad	Función	Subfunción
Desarrollo Social	Protección Social	Otros Grupos Vulnerables

Presupuesto asignado al Programa Presupuestario

Monto

Objetivos

Nivel	Clave Componente	Resumen Narrativo
Fin		Contribuir a promover la paz bajo el concepto de seguridad ciudadana mediante la coordinación eficaz de los sistemas de seguridad ciudadana, procuración e impartición de justicia, generando estabilidad social y democrática como fundamento para la construcción de una sociedad más libre en la que se protegen y observan los derechos humanos, se facilita el crecimiento económico incluyente y se protege el medio ambiente.

Datos del Indicador

Denominación	Método de cálculo
Posición en el Índice de Desarrollo Democrático	$(\text{Posición en el Índice de Desarrollo Democrático (Realizado)} / \text{Posición en el Índice de Desarrollo Democrático (Programado)}) * 100$

Descripción del Indicador
Mide el desarrollo democrático por entidad, basado en tres planos o dimensiones de la democracia: _x000D_ 1. Democracia de los ciudadanos; _x000D_ 2. Democracia de las instituciones; y _x000D_ 3. Ejercicio de poder efectivo para gobernar.

Tipo de Indicador	<input type="text" value="Estratégico"/>	Dimensión del Indicador	<input type="text" value="Eficacia"/>	Año de Medición del Resultado	<input type="text" value="2022"/>
Cobertura	<input type="text" value="Estatal"/>	Frecuencia de Medición	<input type="text" value="Anual"/>		

Parámetros de semaforización						Meta Institucional	Meta Valor	Unidad de medida (meta valor)	Desagregado meta valor por género	
<input type="text" value="130"/>	<input type="text" value="80.00"/>	<input type="text" value="79.99"/>	<input type="text" value="60.00"/>	<input type="text" value="59.99"/>	<input type="text" value="0"/>	<input type="text" value="100%"/>	<input type="text" value="13"/>	<input type="text" value="Posición"/>	<input type="text" value="0.00"/>	<input type="text" value="0.00"/>
						Sentido del Indicador	Línea Base (meta valor)	Año (Línea base)		
						<input type="text" value="Descendente"/>	<input type="text" value="14"/>	<input type="text" value="2021"/>		

Variables del Indicador

Nombre de la Variable	Unidad de medida	Tipo de Acumulación
Posición en el Índice de Desarrollo Democrático (realizado)	<input type="text" value="Posición"/>	<input type="text" value="Valor presente"/>
Posición en el Índice de Desarrollo Democrático (programado)	<input type="text" value="Posición"/>	<input type="text" value="Valor presente"/>

Fuente de Información

Medios de verificación

Supuestos

Observaciones

Id_mir

- 1 El presente documento despliega la información perteneciente a los indicadores estratégicos y gestión de aquellos programas presupuestarios que proveen de bienes y servicios que generan valor público a la ciudadanía jalisciense
- 2 Se muestra el número del Componente relacionado con el indicador.

GOBIERNO DEL ESTADO DE JALISCO
PRESUPUESTO DE EGRESOS PARA EL EJERCICIO FISCAL 2023

Ficha Técnica de Indicador

Sistema de Evaluación del Desempeño (SED)

Gobierno del Estado de Jalisco		Secretaría de la Hacienda Pública	
Datos del Programa			
Fortalecimiento territorial y municipal			
Eje: Seguridad ciudadana, justicia y estado de derecho		Tema: Igualdad de Género	
¿Quién gasta?			
39	Unidad Presupuestal	000	Unidad Responsable
Secretaría de Igualdad Sustantiva entre Mujeres y Hombres		Secretaría de Igualdad Sustantiva entre Mujeres y Hombres	
		00921	Unidad Ejecutora del Gasto
		Dirección de Fortalecimiento Municipal	
¿Para qué se gasta?			
Finalidad	Función	Subfunción	
Desarrollo Social	Protección Social	Otros Grupos Vulnerables	
Presupuesto asignado al Programa Presupuestario			
Monto		\$2,457,959.00	
Objetivos			
Nivel	Clave Componente	Resumen Narrativo	
Propósito		Los sectores público, social y privado en Jalisco incorporan la perspectiva de género en su quehacer y generan acciones afirmativas en torno a la empleabilidad, corresponsabilidad y proyectos de vida para disminuir las desigualdades entre mujeres y hombres.	
Datos del Indicador			
Denominación		Método de cálculo	
Índice de paridad política		(Promedio nacional del Índice de Paridad Política es 64.29 para 2020. (Realizado)/Promedio nacional del Índice de Paridad Política es 64.29 para 2020. (Programado))*100	
Descripción del Indicador			
El Índice Nacional de Paridad Política en el ámbito Local es el resultado del compromiso del INMUJERES por generar sinergia entre el Observatorio Nacional y los 32 Observatorios Locales de Participación Política de las Mujeres, con la finalidad de identificar los distintos escenarios políticos en los que participan las mujeres, con el propósito de establecer acciones específicas para promover la paridad en todo (con la garantía de que la participación política de las mujeres sea libre de violencia y discriminación).			
Tipo de Indicador	Estratégico	Dimensión del Indicador	Eficacia
Cobertura	Estatal	Frecuencia de Medición	Anual
		Año de Medición del Resultado	2022
Desagregado meta valor por género			
Parámetros de semaforización		Meta Institucional	Meta Valor
0	59.99	100%	56
60.00	79.99	Sentido del Indicador	Unidad de medida (meta valor)
80.00	130	Ascendente	Índice
		Línea Base (meta valor)	Hombre
		51	0.00
		Año (Línea base)	Mujer
		2020	0.00
Variables del Indicador			
Nombre de la Variable		Unidad de medida	Tipo de Acumulación
Promedio nacional del Índice de Paridad Política es 64.29 para 2020. (realizado)		Índice	Valor presente
Promedio nacional del Índice de Paridad Política es 64.29 para 2020. (programado)		Índice	Valor presente
Fuente de Información			
Observatorio de Participación Política de las Mujeres en México del Instituto Nacional de las Mujeres, con información al 13 de julio del 2020			
Medios de verificación			
Supuestos			
Observaciones			
Id_mir		34041	

- 1 El presente documento despliega la información perteneciente a los indicadores estratégicos y gestión de aquellos programas presupuestarios que proveen de bienes y servicios que generan valor público a la ciudadanía jalisciense
- 2 Se muestra el número del Componente relacionado con el indicador.

GOBIERNO DEL ESTADO DE JALISCO
PRESUPUESTO DE EGRESOS PARA EL EJERCICIO FISCAL 2023

Ficha Técnica de Indicador

Sistema de Evaluación del Desempeño (SED)

Gobierno del Estado de Jalisco		Secretaría de la Hacienda Pública	
Datos del Programa			
Fortalecimiento territorial y municipal			
Eje: Seguridad ciudadana, justicia y estado de derecho		Tema: Igualdad de Género	
¿Quién gasta?			
39	Unidad Presupuestal	000	Unidad Responsable
Secretaría de Igualdad Sustantiva entre Mujeres y Hombres		Secretaría de Igualdad Sustantiva entre Mujeres y Hombres	
		00921	Unidad Ejecutora del Gasto
		Dirección de Fortalecimiento Municipal	
¿Para qué se gasta?			
Finalidad	Función	Subfunción	
Desarrollo Social	Protección Social	Otros Grupos Vulnerables	
Presupuesto asignado al Programa Presupuestario			
Monto		\$2,457,959.00	
Objetivos			
Nivel	Clave Componente	Resumen Narrativo	
Componente	B2	Mecanismos implementados para el fortalecimiento de la igualdad de género y el acceso de las mujeres a una vida libre de violencia en las administraciones públicas municipales	
Datos del Indicador			
Denominación		Método de cálculo	
Total de mecanismos implementados para el fortalecimiento de la igualdad de género y el acceso de las mujeres a una vida libre de violencia en las administraciones públicas municipales		$(\text{Acciones implementadas (Realizado)} / \text{Acciones implementadas (Programado)}) * 100$	
Descripción del Indicador			
Muestra el total de mecanismos implementados para el fortalecimiento de la igualdad de género y el acceso de las mujeres a una vida libre de violencia en las administraciones públicas municipales			
Tipo de Indicador	Gestión	Dimensión del Indicador	Eficacia
Cobertura	Estatal	Frecuencia de Medición	Trimestral
		Año de Medición del Resultado	2023
Desagregado meta valor por género			
Parámetros de semaforización		Meta Institucional	Meta Valor
0 59.99 60.00 79.99 80.00 130		100%	2
		Unidad de medida (meta valor)	Hombre
		Acción	0.00
		Unidad de medida (meta valor)	Mujer
		Acción	0.00
		Sentido del Indicador	Línea Base (meta valor)
		Ascendente	No disponible
		Año (Línea base)	Año (Línea base)
		No disponible	No disponible
Variables del Indicador			
Nombre de la Variable		Unidad de medida	Tipo de Acumulación
Acciones implementadas (realizado)		Acción	Suma
Acciones implementadas (programado)		Acción	Suma
Fuente de Información Agenda anual de actividades de fortalecimiento municipal. Dirección de Fortalecimiento Municipal. SISEMH 2023.			
Medios de verificación Agenda anual de actividades de fortalecimiento municipal. Dirección de Fortalecimiento Municipal. SISEMH 2023.			
Supuestos El personal de las Instancias Municipales de las Mujeres muestran disposición para cambiar los paradigmas en torno a la igualdad de género y el acceso de las mujeres a una vida libre de violencia			
Observaciones			
Id_mir	39215		

1 El presente documento despliega la información perteneciente a los indicadores estratégicos y gestión de aquellos programas presupuestarios que proveen de bienes y servicios que generan valor público a la ciudadanía jalisciense

2 Se muestra el número del Componente relacionado con el indicador.

GOBIERNO DEL ESTADO DE JALISCO
PRESUPUESTO DE EGRESOS PARA EL EJERCICIO FISCAL 2023

Ficha Técnica de Indicador

Sistema de Evaluación del Desempeño (SED)

Gobierno del Estado de Jalisco Secretaría de la Hacienda Pública

Datos del Programa

Fortalecimiento territorial y municipal

Eje: Seguridad ciudadana, justicia y estado de derecho Tema: Igualdad de Género

¿Quién gasta?

39	Unidad Presupuestal	000	Unidad Responsable	00921	Unidad Ejecutora del Gasto
Secretaría de Igualdad Sustantiva entre Mujeres y Hombres		Secretaría de Igualdad Sustantiva entre Mujeres y Hombres		Dirección de Fortalecimiento Municipal	

¿Para qué se gasta?

Finalidad	Función	Subfunción
Desarrollo Social	Protección Social	Otros Grupos Vulnerables

Presupuesto asignado al Programa Presupuestario

Monto

Objetivos

Nivel	Clave Componente	Resumen Narrativo
Componente	B8	Promoción y vinculación realizada de los programas, políticas y acciones de la SISEMH con los municipios

Datos del Indicador

Denominación	Método de cálculo
Total de acciones de promoción y vinculación	(Actividades realizadas (Realizado) / Actividades realizadas (Programado))*100

Descripción del Indicador
Muestra el total de acciones de promoción y vinculación de los programas, políticas y acciones de la SISEMH con los municipios

Tipo de Indicador	Gestión	Dimensión del Indicador	Eficacia	Año de Medición del Resultado	2023
Cobertura	Estatal	Frecuencia de Medición	Trimestral		

Parámetros de semaforización	Meta Institucional	Meta Valor	Unidad de medida (meta valor)	Desagregado meta valor por género	
	100%	2	Actividad	Hombre	Mujer
0 59.99 60.00 79.99 80.00 130	Sentido del Indicador	Línea Base (meta valor)	Año (Línea base)		
<div style="display: flex; justify-content: space-around; width: 100%;"> <div style="width: 20%; text-align: center;"> ■ ■ </div> <div style="width: 20%; text-align: center;"> ■ ■ </div> <div style="width: 20%; text-align: center;"> ■ ■ </div> </div>	Ascendente	No disponible	No disponible		

Variables del Indicador

Nombre de la Variable	Unidad de medida	Tipo de Acumulación
Actividades realizadas (realizado)	Actividad	Suma
Actividades realizadas (programado)	Actividad	Suma

Fuente de Información

Medios de verificación

Supuestos

Observaciones

Id_mir

- 1 El presente documento despliega la información perteneciente a los indicadores estratégicos y gestión de aquellos programas presupuestarios que proveen de bienes y servicios que generan valor público a la ciudadanía jalisciense
- 2 Se muestra el número del Componente relacionado con el indicador.

GOBIERNO DEL ESTADO DE JALISCO
PRESUPUESTO DE EGRESOS PARA EL EJERCICIO FISCAL 2023

Ficha Técnica de Indicador

Sistema de Evaluación del Desempeño (SED)

Gobierno del Estado de Jalisco		Secretaría de la Hacienda Pública	
Datos del Programa			
Fortalecimiento de recursos humanos, financieros, materiales e informáticos			
Eje: Seguridad ciudadana, justicia y estado de derecho		Tema: Igualdad de Género	
¿Quién gasta?			
39	Unidad Presupuestal	000	Unidad Responsable
Secretaría de Igualdad Sustantiva entre Mujeres y Hombres		Secretaría de Igualdad Sustantiva entre Mujeres y Hombres	
		00922	Unidad Ejecutora del Gasto
		Dirección Administrativa	
¿Para qué se gasta?			
Finalidad	Función	Subfunción	
Desarrollo Social	Protección Social	Otros Grupos Vulnerables	
Presupuesto asignado al Programa Presupuestario			
Monto		\$37,839,421.00	
Objetivos			
Nivel	Clave Componente	Resumen Narrativo	
Fin		Contribuir a promover la paz bajo el concepto de seguridad ciudadana mediante la coordinación eficaz de los sistemas de seguridad ciudadana, procuración e impartición de justicia, generando estabilidad social y democrática como fundamento para la construcción de una sociedad más libre en la que se protegen y observan los derechos humanos, se facilita el crecimiento económico incluyente y se protege el medio ambiente.	
Datos del Indicador			
Denominación		Método de cálculo	
Posición en el Índice de Desarrollo Democrático		$(\text{Posición en el Índice de Desarrollo Democrático (Realizado)} / \text{Posición en el Índice de Desarrollo Democrático (Programado)}) * 100$	
Descripción del Indicador			
Mide el desarrollo democrático por entidad, basado en tres planos o dimensiones de la democracia: _x000D_ 1. Democracia de los ciudadanos; _x000D_ 2. Democracia de las instituciones; y _x000D_ 3. Ejercicio de poder efectivo para gobernar.			
Tipo de Indicador	Estratégico	Dimensión del Indicador	Eficacia
Cobertura	Estatal	Frecuencia de Medición	Anual
		Año de Medición del Resultado	2022
Desagregado meta valor por género			
		Meta Institucional	Meta Valor
		100%	13
		Unidad de medida (meta valor)	Hombre
		Posición	0.00
		Mujer	0.00
Parámetros de semaforización			
130	80.00	79.99	60.00
59.99	0		
		Sentido del Indicador	Línea Base (meta valor)
		Descendente	14
		Año (Línea base)	
		2021	
Variables del Indicador			
Nombre de la Variable		Unidad de medida	Tipo de Acumulación
Posición en el Índice de Desarrollo Democrático (realizado)		Posición	Valor presente
Posición en el Índice de Desarrollo Democrático (programado)		Posición	Valor presente
Fuente de Información			
Pollat y la Fundación Konrad Adenauer. Índice de Desarrollo Democrático de México, 2021.			
Medios de verificación			
Supuestos			
Observaciones			
Id_mir	33789		

- 1 El presente documento despliega la información perteneciente a los indicadores estratégicos y gestión de aquellos programas presupuestarios que proveen de bienes y servicios que generan valor público a la ciudadanía jalisciense
- 2 Se muestra el número del Componente relacionado con el indicador.

GOBIERNO DEL ESTADO DE JALISCO
PRESUPUESTO DE EGRESOS PARA EL EJERCICIO FISCAL 2023
Ficha Técnica de Indicador

Sistema de Evaluación del Desempeño (SED)

Gobierno del Estado de Jalisco Secretaría de la Hacienda Pública

Datos del Programa

Fortalecimiento de recursos humanos, financieros, materiales e informáticos

Eje: Seguridad ciudadana, justicia y estado de derecho Tema: Igualdad de Género

¿Quién gasta?

39	Unidad Presupuestal	000	Unidad Responsable	00922	Unidad Ejecutora del Gasto
Secretaría de Igualdad Sustantiva entre Mujeres y Hombres		Secretaría de Igualdad Sustantiva entre Mujeres y Hombres		Dirección Administrativa	

¿Para qué se gasta?

Finalidad	Función	Subfunción
Desarrollo Social	Protección Social	Otros Grupos Vulnerables

Presupuesto asignado al Programa Presupuestario

Monto

Objetivos

Nivel	Clave Componente	Resumen Narrativo
Propósito		Los sectores público, social y privado en Jalisco incorporan la perspectiva de género en su quehacer y generan acciones afirmativas en torno a la empleabilidad, corresponsabilidad y proyectos de vida para disminuir las desigualdades entre mujeres y hombres.

Datos del Indicador

Denominación	Método de cálculo
Índice de paridad política	(Promedio nacional del Índice de Paridad Política es 64.29 para 2020. (Realizado)/Promedio nacional del Índice de Paridad Política es 64.29 para 2020. (Programado))*100

Descripción del Indicador

El Índice Nacional de Paridad Política en el ámbito Local es el resultado del compromiso del INMUJERES por generar sinergia entre el Observatorio Nacional y los 32 Observatorios Locales de Participación Política de las Mujeres, con la finalidad de identificar los distintos escenarios políticos en los que participan las mujeres, con el propósito de establecer acciones específicas para promover la paridad en todo (con la garantía de que la participación política de las mujeres sea libre de violencia y discriminación).

Tipo de Indicador	Estratégico	Dimensión del Indicador	Eficacia	Año de Medición del Resultado	2022
Cobertura	Estatal	Frecuencia de Medición	Anual		

Desagregado meta valor por género

Parámetros de semaforización		Meta Institucional	Meta Valor	Unidad de medida (meta valor)	Hombre	Mujer
		100%	56	Índice	0.00	0.00
0	59.99	60.00	79.99	80.00	130	
		Sentido del Indicador	Línea Base (meta valor)	Año (Línea base)		
		Ascendente	51	2020		

Variables del Indicador

Nombre de la Variable	Unidad de medida	Tipo de Acumulación
Promedio nacional del Índice de Paridad Política es 64.29 para 2020. (realizado)	Índice	Valor presente
Promedio nacional del Índice de Paridad Política es 64.29 para 2020. (programado)	Índice	Valor presente
Fuente de Información	Observatorio de Participación Política de las Mujeres en México del Instituto Nacional de las Mujeres, con información al 13 de julio del 2020	
Medios de verificación		
Supuestos		
Observaciones		

Id_mir

- 1 El presente documento despliega la información perteneciente a los indicadores estratégicos y gestión de aquellos programas presupuestarios que proveen de bienes y servicios que generan valor público a la ciudadanía jalisciense
- 2 Se muestra el número del Componente relacionado con el indicador.

GOBIERNO DEL ESTADO DE JALISCO PRESUPUESTO DE EGRESOS PARA EL EJERCICIO FISCAL 2023

Ficha Técnica de Indicador

Sistema de Evaluación del Desempeño (SED)

Gobierno del Estado de Jalisco Secretaría de la Hacienda Pública

Datos del Programa

Fortalecimiento de recursos humanos, financieros, materiales e informáticos

Eje: Seguridad ciudadana, justicia y estado de derecho Tema: Igualdad de Género

¿Quién gasta?

39	Unidad Presupuestal	000	Unidad Responsable	00922	Unidad Ejecutora del Gasto
Secretaría de Igualdad Sustantiva entre Mujeres y Hombres		Secretaría de Igualdad Sustantiva entre Mujeres y Hombres		Dirección Administrativa	

¿Para qué se gasta?

Finalidad	Función	Subfunción
Desarrollo Social	Protección Social	Otros Grupos Vulnerables

Presupuesto asignado al Programa Presupuestario

Monto

Objetivos

Nivel	Clave Componente	Resumen Narrativo
Componente	B1	Acciones implementadas para el debido ejercicio de los recursos financieros de acuerdo al marco normativo aplicable

Datos del Indicador

Denominación	Método de cálculo
Total de acciones realizadas para el ejercicio de los recursos financieros	$(\text{Acciones realizadas RF (Realizado)} / \text{Acciones realizadas RF (Programado)}) * 100$

Descripción del Indicador
Muestra el total de acciones realizadas para el ejercicio de los recursos financieros de la SISEMH

Tipo de Indicador	Gestión	Dimensión del Indicador	Eficacia	Año de Medición del Resultado	2023
Cobertura	Estatal	Frecuencia de Medición	Trimestral		

Desagregado meta valor por género

Parámetros de semaforización		Meta Institucional	Meta Valor	Unidad de medida (meta valor)	Hombre	Mujer
0	59.99	100%	3	Acción	0.00	0.00
60.00	79.99	Sentido del Indicador	Línea Base (meta valor)	Año (Línea base)		
80.00	130	Ascendente	No disponible	No disponible		

Variables del Indicador

Nombre de la Variable	Unidad de medida	Tipo de Acumulación
Acciones realizadas RF (realizado)	Acción	Suma
Acciones realizadas RF (programado)	Acción	Suma

Fuente de Información

Medios de verificación

Supuestos

Observaciones

Id_mir

- 1 El presente documento despliega la información perteneciente a los indicadores estratégicos y gestión de aquellos programas presupuestarios que proveen de bienes y servicios que generan valor público a la ciudadanía jalisciense
- 2 Se muestra el número del Componente relacionado con el indicador.

GOBIERNO DEL ESTADO DE JALISCO
PRESUPUESTO DE EGRESOS PARA EL EJERCICIO FISCAL 2023
Ficha Técnica de Indicador

Sistema de Evaluación del Desempeño (SED)

Gobierno del Estado de Jalisco Secretaría de la Hacienda Pública

Datos del Programa

Fortalecimiento de recursos humanos, financieros, materiales e informáticos

Eje: Seguridad ciudadana, justicia y estado de derecho Tema: Igualdad de Género

¿Quién gasta?

39	Unidad Presupuestal	000	Unidad Responsable	00922	Unidad Ejecutora del Gasto
Secretaría de Igualdad Sustantiva entre Mujeres y Hombres		Secretaría de Igualdad Sustantiva entre Mujeres y Hombres		Dirección Administrativa	

¿Para qué se gasta?

Finalidad	Función	Subfunción
Desarrollo Social	Protección Social	Otros Grupos Vulnerables

Presupuesto asignado al Programa Presupuestario

Monto

Objetivos

Nivel	Clave Componente	Resumen Narrativo
Componente	B2	Acciones implementadas para el debido ejercicio de los recursos humanos de acuerdo al marco normativo aplicable

Datos del Indicador

Denominación	Método de cálculo
Total de acciones realizadas para el ejercicio de los recursos humanos	$(\text{Acciones realizadas RH (Realizado)} / \text{Acciones realizadas RH (Programado)}) * 100$

Descripción del Indicador
Muestra el total de acciones realizadas para el ejercicio de los recursos humanos de la SISEMH

Tipo de Indicador	Gestión	Dimensión del Indicador	Eficacia	Año de Medición del Resultado	2023
Cobertura	Estatal	Frecuencia de Medición	Trimestral		

Desagregado meta valor por género

	Meta Institucional	Meta Valor	Unidad de medida (meta valor)	Hombre	Mujer
	100%	2	Acción	0.00	0.00

Parámetros de semaforización	Sentido del Indicador	Línea Base (meta valor)	Año (Línea base)												
<table style="display: inline-table; border: none;"> <tr> <td style="border: 1px solid black; padding: 2px;">0</td> <td style="border: 1px solid black; padding: 2px;">59.99</td> <td style="border: 1px solid black; padding: 2px;">60.00</td> <td style="border: 1px solid black; padding: 2px;">79.99</td> <td style="border: 1px solid black; padding: 2px;">80.00</td> <td style="border: 1px solid black; padding: 2px;">130</td> </tr> <tr> <td style="background-color: red; width: 15px; height: 15px;"></td> <td style="background-color: red; width: 15px; height: 15px;"></td> <td style="background-color: yellow; width: 15px; height: 15px;"></td> <td style="background-color: yellow; width: 15px; height: 15px;"></td> <td style="background-color: green; width: 15px; height: 15px;"></td> <td style="background-color: green; width: 15px; height: 15px;"></td> </tr> </table>	0	59.99	60.00	79.99	80.00	130							Ascendente	No disponible	No disponible
0	59.99	60.00	79.99	80.00	130										

Variables del Indicador

Nombre de la Variable	Unidad de medida	Tipo de Acumulación
Acciones realizadas RH (realizado)	Acción	Suma
Acciones realizadas RH (programado)	Acción	Suma

Fuente de Información

Medios de verificación

Supuestos

Observaciones

Id_mir

- 1 El presente documento despliega la información perteneciente a los indicadores estratégicos y gestión de aquellos programas presupuestarios que proveen de bienes y servicios que generan valor público a la ciudadanía jalisciense
- 2 Se muestra el número del Componente relacionado con el indicador.

GOBIERNO DEL ESTADO DE JALISCO
PRESUPUESTO DE EGRESOS PARA EL EJERCICIO FISCAL 2023
Ficha Técnica de Indicador

Sistema de Evaluación del Desempeño (SED)

Gobierno del Estado de Jalisco Secretaría de la Hacienda Pública

Datos del Programa

Fortalecimiento de recursos humanos, financieros, materiales e informáticos

Eje: Seguridad ciudadana, justicia y estado de derecho Tema: Igualdad de Género

¿Quién gasta?

39	Unidad Presupuestal	000	Unidad Responsable	00922	Unidad Ejecutora del Gasto
Secretaría de Igualdad Sustantiva entre Mujeres y Hombres		Secretaría de Igualdad Sustantiva entre Mujeres y Hombres		Dirección Administrativa	

¿Para qué se gasta?

Finalidad	Función	Subfunción
Desarrollo Social	Protección Social	Otros Grupos Vulnerables

Presupuesto asignado al Programa Presupuestario

Monto

Objetivos

Nivel	Clave Componente	Resumen Narrativo
Componente	B3	Acciones implementadas para el debido ejercicio de los recursos materiales de acuerdo al marco normativo aplicable

Datos del Indicador

Denominación	Método de cálculo
Total de acciones realizadas para el ejercicio de los recursos materiales	$(\text{Acciones realizadas RM (Realizado)} / \text{Acciones realizadas RM (Programado)}) * 100$

Descripción del Indicador
Muestra el total de acciones realizadas para el ejercicio de los recursos materiales de la SISEMH

Tipo de Indicador	Gestión	Dimensión del Indicador	Eficacia	Año de Medición del Resultado	2023
Cobertura	Estatal	Frecuencia de Medición	Trimestral		

Desagregado meta valor por género

Parámetros de semaforización						Meta Institucional	Meta Valor	Unidad de medida (meta valor)	Hombre	Mujer
0	59.99	60.00	79.99	80.00	130	100%	4	Acción	0.00	0.00
						Sentido del Indicador	Línea Base (meta valor)	Año (Línea base)		
						Ascendente	No disponible	No disponible		

Variables del Indicador

Nombre de la Variable	Unidad de medida	Tipo de Acumulación
Acciones realizadas RM (realizado)	Acción	Suma
Acciones realizadas RM (programado)	Acción	Suma

Fuente de Información

Medios de verificación

Supuestos

Observaciones

Id_mir

- 1 El presente documento despliega la información perteneciente a los indicadores estratégicos y gestión de aquellos programas presupuestarios que proveen de bienes y servicios que generan valor público a la ciudadanía jalisciense
- 2 Se muestra el número del Componente relacionado con el indicador.

GOBIERNO DEL ESTADO DE JALISCO
PRESUPUESTO DE EGRESOS PARA EL EJERCICIO FISCAL 2023
Ficha Técnica de Indicador

Sistema de Evaluación del Desempeño (SED)

Gobierno del Estado de Jalisco Secretaría de la Hacienda Pública

Datos del Programa

Fortalecimiento de recursos humanos, financieros, materiales e informáticos

Eje: Seguridad ciudadana, justicia y estado de derecho Tema: Igualdad de Género

¿Quién gasta?

39	Unidad Presupuestal	000	Unidad Responsable	00922	Unidad Ejecutora del Gasto
Secretaría de Igualdad Sustantiva entre Mujeres y Hombres		Secretaría de Igualdad Sustantiva entre Mujeres y Hombres		Dirección Administrativa	

¿Para qué se gasta?

Finalidad	Función	Subfunción
Desarrollo Social	Protección Social	Otros Grupos Vulnerables

Presupuesto asignado al Programa Presupuestario

Monto

Objetivos

Nivel	Clave Componente	Resumen Narrativo
Componente	B4	Acciones implementadas para el debido ejercicio de los recursos informáticos de acuerdo al marco normativo aplicable

Datos del Indicador

Denominación	Método de cálculo
Total de acciones realizadas para el ejercicio de recursos informáticos	$(\text{Acciones realizadas RI (Realizado)} / \text{Acciones realizadas RI (Programado)}) * 100$

Descripción del Indicador
Muestra el total de acciones realizadas para el ejercicio de recursos materiales de la SISEMH

Tipo de Indicador	Gestión	Dimensión del Indicador	Eficacia	Año de Medición del Resultado	2023
Cobertura	Estatal	Frecuencia de Medición	Trimestral		

Desagregado meta valor por género

Parámetros de semaforización						Meta Institucional	Meta Valor	Unidad de medida (meta valor)	Hombre	Mujer
0	59.99	60.00	79.99	80.00	130	100%	2	Acción	0.00	0.00
						Sentido del Indicador	Línea Base (meta valor)	Año (Línea base)		
						Ascendente	No disponible	No disponible		

Variables del Indicador

Nombre de la Variable	Unidad de medida	Tipo de Acumulación
Acciones realizadas RI (realizado)	Acción	Suma
Acciones realizadas RI (programado)	Acción	Suma

Fuente de Información

Medios de verificación

Supuestos

Observaciones

Id_mir

- 1 El presente documento despliega la información perteneciente a los indicadores estratégicos y gestión de aquellos programas presupuestarios que proveen de bienes y servicios que generan valor público a la ciudadanía jalisciense
- 2 Se muestra el número del Componente relacionado con el indicador.

GOBIERNO DEL ESTADO DE JALISCO
PRESUPUESTO DE EGRESOS PARA EL EJERCICIO FISCAL 2023

Ficha Técnica de Indicador

Sistema de Evaluación del Desempeño (SED)

Gobierno del Estado de Jalisco Secretaría de la Hacienda Pública

Datos del Programa

Apoyo Económico para las Hijas e Hijos de Mujeres Víctimas de Femicidio

Eje: Seguridad ciudadana, justicia y estado de derecho Tema: Mujeres Libres de Violencia

¿Quién gasta?

39	Unidad Presupuestal	000	Unidad Responsable	00929	Unidad Ejecutora del Gasto
Secretaría de Igualdad Sustantiva entre Mujeres y Hombres		Secretaría de Igualdad Sustantiva entre Mujeres y Hombres		Subsecretaría de Acceso a las Mujeres a una Vida Libre de Violencia	

¿Para qué se gasta?

Finalidad	Función	Subfunción
Desarrollo Social	Protección Social	Otros Grupos Vulnerables

Presupuesto asignado al Programa Presupuestario

Monto

Objetivos

Nivel	Clave Componente	Resumen Narrativo
Fin		Contribuir a promover la paz bajo el concepto de seguridad ciudadana mediante la coordinación eficaz de los sistemas de seguridad ciudadana, procuración e impartición de justicia, generando estabilidad social y democrática como fundamento para la construcción de una sociedad más libre en la que se protegen y observan los derechos humanos, se facilita el crecimiento económico incluyente y se protege el medio ambiente.

Datos del Indicador

Denominación	Método de cálculo
Porcentaje de percepción de inseguridad	$(\text{Porcentaje de percepción de inseguridad (Realizado)} / \text{Porcentaje de percepción de inseguridad (Programado)}) * 100$

Descripción del Indicador
Este indicador muestra el porcentaje de la población de 18 años y más que se siente insegura en su entidad federativa.

Tipo de Indicador	Estratégico	Dimensión del Indicador	Eficacia	Año de Medición del Resultado	2022
Cobertura	Estatal	Frecuencia de Medición	Anual		

Parámetros de semaforización	Meta Institucional	Meta Valor	Unidad de medida (meta valor)	Desagregado meta valor por género	
	100%	74	Porcentaje	Hombre	Mujer
130 80.00 79.99 60.00 59.99 0				0.00	0.00
		Sentido del Indicador	Línea Base (meta valor)	Año (Línea base)	
		Descendente	76	2021	

Variables del Indicador

Nombre de la Variable	Unidad de medida	Tipo de Acumulación
Porcentaje de percepción de inseguridad (realizado)	Porcentaje	Valor presente
Porcentaje de percepción de inseguridad (programado)	Porcentaje	Valor presente

Fuente de Información	INEGI. Encuesta Nacional de Victimización y Percepción sobre Seguridad Pública (ENVIPE) 2021.
Medios de verificación	
Supuestos	
Observaciones	
Id_mir	33729

- 1 El presente documento despliega la información perteneciente a los indicadores estratégicos y gestión de aquellos programas presupuestarios que proveen de bienes y servicios que generan valor público a la ciudadanía jalisciense
- 2 Se muestra el número del Componente relacionado con el indicador.

GOBIERNO DEL ESTADO DE JALISCO
PRESUPUESTO DE EGRESOS PARA EL EJERCICIO FISCAL 2023
Ficha Técnica de Indicador

Sistema de Evaluación del Desempeño (SED)

Gobierno del Estado de Jalisco Secretaría de la Hacienda Pública

Datos del Programa

Apoyo Económico para las Hijas e Hijos de Mujeres Víctimas de Femicidio

Eje: Seguridad ciudadana, justicia y estado de derecho Tema: Mujeres Libres de Violencia

¿Quién gasta?

39	Unidad Presupuestal	000	Unidad Responsable	00929	Unidad Ejecutora del Gasto
Secretaría de Igualdad Sustantiva entre Mujeres y Hombres		Secretaría de Igualdad Sustantiva entre Mujeres y Hombres		Subsecretaría de Acceso a las Mujeres a una Vida Libre de Violencia	

¿Para qué se gasta?

Finalidad	Función	Subfunción
Desarrollo Social	Protección Social	Otros Grupos Vulnerables

Presupuesto asignado al Programa Presupuestario

Monto

Objetivos

Nivel	Clave Componente	Resumen Narrativo
Propósito		Las mujeres, adolescentes y niñas que habitan y transitan en Jalisco cuentan con las condiciones institucionales para garantizar, proteger, promover y respetar el derecho humano a una vida libre de violencia, con el trabajo conjunto coordinado y articulado de todas las dependencias de gobierno involucradas en la prevención, atención, sanción y erradicación de la violencia por razón de género y el cumplimiento de la Alerta de Violencia de Género contra las Mujeres (AVGM).

Datos del Indicador

Denominación	Método de cálculo
Femicidios	(Sumatoria de denuncias (Averiguaciones Previas iniciadas y/o Carpetas de Investigación) registradas por el delito de femicidio en el año. (Realizado)/Sumatoria de denuncias (Averiguaciones Previas iniciadas y/o Carpetas de Investigación) registradas por el delito de femicidio en el año. (Programado))*100

Descripción del Indicador

El delito de "femicidio" se da cuando se priva de la vida a una mujer por razones de género y concurren una o más de las siguientes conductas: x000D_ I. Cuando exista o haya existido entre el activo y la víctima una relación de parentesco por consanguinidad o afinidad, de matrimonio, concubinato, sociedad de convivencia, noviazgo, amistad o cualquier otra relación de hecho_ x000D_ II. Cuando exista o haya existido entre el activo y la víctima una relación laboral, docente o cualquiera otra que implique confianza, subordinación o superioridad_ x000D_ III. Cuando el sujeto activo haya cometido actos de odio o misoginia contra la víctima_ x000D_ IV. Cuando el sujeto activo haya realizado actos de violencia familiar en contra de la víctima_ x000D_ V. Cuando de la escena del crimen se desprendan indicios de humillación o denigración de parte del sujeto activo hacia la víctima_ x000D_ VI. Cuando el sujeto activo haya infringido lesiones infamantes, degradantes o mutilaciones a la víctima, previas o posteriores a la privación de la vida_ x000D_ VII. Cuando el sujeto activo haya cometido sobre la víctima otro delito, de tipo sexual_ x000D_ VIII. Cuando el sujeto activo actúe por motivos de homofobia_ x000D_ IX. Cuando existan antecedentes de amenazas, acoso o lesiones del sujeto activo contra la víctima_ x000D_ X. Cuando el cuerpo de la víctima sea expuesto o arrojado en lugar público_ x000D_ XI. Cuando la víctima haya sido incomunicada.

Tipo de Indicador	Estratégico	Dimensión del Indicador	Eficacia
Cobertura	Estatal	Frecuencia de Medición	Mensual

Desagregado meta valor por género

Parámetros de semafización						Meta Institucional	Meta Valor	Unidad de medida (meta valor)	Hombre	Mujer
130	80.00	79.99	60.00	59.99	0	100%	17	Carpeta de Investigación	0.00	0.00
						Sentido del Indicador	Línea Base (meta valor)	AÑO (Línea Base)		
						Descendente	69	2021		

Variables del Indicador

Nombre de la Variable	Unidad de medida	Tipo de Acumulación
Sumatoria de denuncias (Averiguaciones Previas iniciadas y/o Carpetas de Investigación) registradas por el delito de femicidio en el año. (realizado)	Carpeta de Investigación	Valor presente
Sumatoria de denuncias (Averiguaciones Previas iniciadas y/o Carpetas de Investigación) registradas por el delito de femicidio en el año. (programado)	Carpeta de Investigación	Valor presente

Fuente de Información	Dirección de Planeación y Estadística. Fiscalía del Estado de Jalisco. Cifras preliminares 2022.
Medios de verificación	
Supuestos	
Observaciones	
Id_mir	38207

- 1 El presente documento despliega la información perteneciente a los indicadores estratégicos y gestión de aquellos programas presupuestarios que proveen de bienes y servicios que generan valor público a la ciudadanía jalisciense
- 2 Se muestra el número del Componente relacionado con el indicador.

GOBIERNO DEL ESTADO DE JALISCO
PRESUPUESTO DE EGRESOS PARA EL EJERCICIO FISCAL 2023

Ficha Técnica de Indicador

Sistema de Evaluación del Desempeño (SED)

Gobierno del Estado de Jalisco		Secretaría de la Hacienda Pública	
Datos del Programa			
Apoyo Económico para las Hijas e Hijos de Mujeres Víctimas de Femicidio			
Eje: Seguridad ciudadana, justicia y estado de derecho		Tema: Mujeres Libres de Violencia	
¿Quién gasta?			
39	Unidad Presupuestal	000	Unidad Responsable
00929			Unidad Ejecutora del Gasto
Secretaría de Igualdad Sustantiva entre Mujeres y Hombres		Subsecretaría de Acceso a las Mujeres a una Vida Libre de Violencia	
¿Para qué se gasta?			
Desarrollo Social	Función	Subfunción	
Protección Social		Otros Grupos Vulnerables	
Presupuesto asignado al Programa Presupuestario			
Monto		\$10,000,000.00	
Objetivos			
Nivel	Clave Componente	Resumen Narrativo	
Componente	G1	Apoyos económicos entregados a víctimas indirectas de femicidio a través del programa Apoyo Económico para las Hijas e Hijos de Mujeres Víctimas de Femicidio	
Datos del Indicador			
Denominación		Método de cálculo	
Total de personas que reciben apoyos económicos a través del programa "Apoyo Económico para las Hijas e Hijos de Mujeres Víctimas de Femicidio"		$(\text{Apoyos entregados (Realizado)} / \text{Apoyos entregados (Programado)}) * 100$	
Descripción del Indicador			
Muestra el total de personas que reciben apoyos económicos a través del programa "Apoyo Económico para las Hijas e Hijos de Mujeres Víctimas de Femicidio"			
Tipo de Indicador	Gestión	Dimensión del Indicador	Eficacia
Cobertura	Estatal	Frecuencia de Medición	Trimestral
		Desagregado meta valor por género	
Parámetros de semaforización		Meta Institucional	Meta Valor
0	59.99	100%	371
60.00	79.99	Sentido del Indicador	Unidad de medida (meta valor)
80.00	130	Ascendente	Apoyo
		Línea Base (meta valor)	Desagregado
		366	Hombre
		2022	Mujer
			0.00
			0.00
Variables del Indicador			
Nombre de la Variable		Unidad de medida	Tipo de Acumulación
Apoyos entregados (realizado)		Apoyo	Suma
Apoyos entregados (programado)		Apoyo	Suma
Fuente de Información			
Padrón Único de Beneficiarios, Dirección de Acceso a las Mujeres a la Justicia y Dirección de Planeación Programática, SISEMH, 2023.			
Medios de verificación			
Padrón Único de Beneficiarios, Dirección de Acceso a las Mujeres a la Justicia y Dirección de Planeación Programática, SISEMH, 2023.			
Supuestos			
Las personas cuidadoras de los posibles beneficiarios del programa están interesadas en ser incorporadas al programa.			
Observaciones			
Id_mir	39236		

- 1 El presente documento despliega la información perteneciente a los indicadores estratégicos y gestión de aquellos programas presupuestarios que proveen de bienes y servicios que generan valor público a la ciudadanía jalisciense
- 2 Se muestra el número del Componente relacionado con el indicador.

GOBIERNO DEL ESTADO DE JALISCO
PRESUPUESTO DE EGRESOS PARA EL EJERCICIO FISCAL 2023
Ficha Técnica de Indicador

Sistema de Evaluación del Desempeño (SED)

Gobierno del Estado de Jalisco Secretaría de la Hacienda Pública

Datos del Programa

Apoyo Económico para las Hijas e Hijos de Mujeres Víctimas de Femicidio

Eje: Seguridad ciudadana, justicia y estado de derecho Tema: Mujeres Libres de Violencia

¿Quién gasta?

39	Unidad Presupuestal	000	Unidad Responsable	00929	Unidad Ejecutora del Gasto
Secretaría de Igualdad Sustantiva entre Mujeres y Hombres		Secretaría de Igualdad Sustantiva entre Mujeres y Hombres		Subsecretaría de Acceso a las Mujeres a una Vida Libre de Violencia	

¿Para qué se gasta?

Finalidad	Función	Subfunción
Desarrollo Social	Protección Social	Otros Grupos Vulnerables

Presupuesto asignado al Programa Presupuestario

Monto

Objetivos

Nivel	Clave Componente	Resumen Narrativo
Componente	G2	Acciones operativas realizadas para el cumplimiento de los objetivos del programa público Apoyos Económicos para las Hijas e Hijos de Mujeres Víctimas de Femicidio

Datos del Indicador

Denominación	Método de cálculo
Total acciones operativas y de seguimiento para el cumplimiento de los objetivos del programa público "Apoyo Económico para las Hijas e Hijos de Mujeres Víctimas de Femicidio"	(Acciones realizadas (Realizado) / Acciones realizadas (Programado))*100

Descripción del Indicador
Muestra el total de acciones operativas y de seguimiento realizadas por el equipo operativa para el cumplimiento de los objetivos del programa público "Apoyo Económico para las Hijas e Hijos de Mujeres Víctimas de Femicidio"

Tipo de Indicador	Gestión	Dimensión del Indicador	Economía	Año de Medición del Resultado	2023
Cobertura	Estatal	Frecuencia de Medición	Trimestral		

Desagregado meta valor por género

Parámetros de semaforización		Meta Institucional	Meta Valor	Unidad de medida (meta valor)	Hombre	Mujer
		100%	3	Acción	0.00	0.00
<div style="display: flex; justify-content: space-around;"> <div style="text-align: center;">0</div> <div style="text-align: center;">59.99</div> <div style="text-align: center;">60.00</div> <div style="text-align: center;">79.99</div> <div style="text-align: center;">80.00</div> <div style="text-align: center;">130</div> </div>		Sentido del Indicador	Línea Base (meta valor)	Año (Línea base)		
		Ascendente	No disponible	No disponible		

Variables del Indicador

Nombre de la Variable	Unidad de medida	Tipo de Acumulación
Acciones realizadas (realizado)	Acción	Suma
Acciones realizadas (programado)	Acción	Suma

Fuente de Información

Medios de verificación

Supuestos

Observaciones

Id_mir

- 1 El presente documento despliega la información perteneciente a los indicadores estratégicos y gestión de aquellos programas presupuestarios que proveen de bienes y servicios que generan valor público a la ciudadanía jalisciense
- 2 Se muestra el número del Componente relacionado con el indicador.

GOBIERNO DEL ESTADO DE JALISCO PRESUPUESTO DE EGRESOS PARA EL EJERCICIO FISCAL 2023

Ficha Técnica de Indicador

Sistema de Evaluación del Desempeño (SED)

Gobierno del Estado de JaliscoSecretaría de la Hacienda Pública

Datos del Programa

Fortalecimiento Institucional del Mecanismo para el Adelanto de las Mujeres

Eje: Seguridad ciudadana, justicia y estado de derechoTema: Igualdad de Género

¿Quién gasta?

39	Unidad Presupuestal	000	Unidad Responsable	00925	Unidad Ejecutora del Gasto
	Secretaría de Igualdad Sustantiva entre Mujeres y Hombres		Secretaría de Igualdad Sustantiva entre Mujeres y Hombres		Despacho de la Secretaría de Igualdad Sustantiva

¿Para qué se gasta?

Finalidad	Función	Subfunción
Desarrollo Social	Protección Social	Otros Grupos Vulnerables

Presupuesto asignado al Programa Presupuestario

Monto\$18,837,883.00

Objetivos

Nivel	Clave Componente	Resumen Narrativo
Fin		Contribuir a promover la paz bajo el concepto de seguridad ciudadana mediante la coordinación eficaz de los sistemas de seguridad ciudadana, procuración e impartición de justicia, generando estabilidad social y democrática como fundamento para la construcción de una sociedad más libre en la que se protegen y observan los derechos humanos, se facilita el crecimiento económico incluyente y se protege el medio ambiente.

Datos del Indicador

Denominación	Método de cálculo
Posición en el Subíndice Sistema de Derecho Confiable y Objetivo del Índice de Competitividad, IMCO	(Posición en el Subíndice Sistema de Derecho Confiable y Objetivo del Índice de Competitividad, IMCO (Realizado)/Posición en el Subíndice Sistema de Derecho Confiable y Objetivo del Índice de Competitividad, IMCO (Programado))*100

Descripción del Indicador
El ?Sistema de Derecho Confiable y Objetivo? es un subíndice del Índice de Competitividad, el subíndice de Derecho considera indicadores sobre delitos, denuncias, percepción de seguridad y cumplimiento de contratos.

Tipo de Indicador	Estratégico	Dimensión del Indicador	Eficacia	Año de Medición del Resultado	2022
Cobertura	Estatal	Frecuencia de Medición	Anual		

Parámetros de semaforización						Desagregado meta valor por género				
						Meta Institucional	Meta Valor	Unidad de medida (meta valor)	Hombre	Mujer
130	80.00	79.99	60.00	59.99	0	100%	17	Posición	0.00	0.00
						Sentido del Indicador	Línea Base (meta valor)	Año (Línea base)		
						Descendente	19	2021		

Variables del Indicador

Nombre de la Variable	Unidad de medida	Tipo de Acumulación
Posición en el Subíndice Sistema de Derecho Confiable y Objetivo del Índice de Competitividad, IMCO (realizado)	Posición	Valor presente
Posición en el Subíndice Sistema de Derecho Confiable y Objetivo del Índice de Competitividad, IMCO (programado)	Posición	Valor presente

Fuente de Información	IMCO, Índice de Competitividad Estatal 2022.
Medios de verificación	
Supuestos	
Observaciones	
Id_mir	39878

- 1 El presente documento despliega la información perteneciente a los indicadores estratégicos y gestión de aquellos programas presupuestarios que proveen de bienes y servicios que generan valor público a la ciudadanía jalisciense
- 2 Se muestra el número del Componente relacionado con el indicador.

GOBIERNO DEL ESTADO DE JALISCO
PRESUPUESTO DE EGRESOS PARA EL EJERCICIO FISCAL 2023

Ficha Técnica de Indicador

Sistema de Evaluación del Desempeño (SED)

Gobierno del Estado de Jalisco Secretaría de la Hacienda Pública

Datos del Programa

Fortalecimiento Institucional del Mecanismo para el Adelanto de las Mujeres

Eje: Seguridad ciudadana, justicia y estado de derecho Tema: Igualdad de Género

¿Quién gasta?

39	Unidad Presupuestal	000	Unidad Responsable	00925	Unidad Ejecutora del Gasto
Secretaría de Igualdad Sustantiva entre Mujeres y Hombres		Secretaría de Igualdad Sustantiva entre Mujeres y Hombres		Despacho de la Secretaría de Igualdad Sustantiva	

¿Para qué se gasta?

Finalidad	Función	Subfunción
Desarrollo Social	Protección Social	Otros Grupos Vulnerables

Presupuesto asignado al Programa Presupuestario

Monto

Objetivos

Nivel	Clave Componente	Resumen Narrativo
Propósito		Los sectores público, social y privado en Jalisco incorporan la perspectiva de género en su quehacer y generan acciones afirmativas en torno a la empleabilidad, corresponsabilidad y proyectos de vida para disminuir las desigualdades entre mujeres y hombres.

Datos del Indicador

Denominación	Método de cálculo
Brecha de género en la tasa de participación laboral de Jalisco	(Valor de la población económicamente activa según sexo multiplicada por 100 y dividida entre la población de 15 años y más según sexo. (Realizado)/Valor de la población económicamente activa según sexo multiplicada por 100 y dividida entre la población de 15 años y más según sexo. (Programado))*100

Descripción del Indicador
Mide la distancia entre la tasa de participación económica o laboral de mujeres y hombres. Dicha tasa es el porcentaje que representa la Población Económicamente Activa (PEA) respecto a la de 15 o más años, es decir, las personas que trabajan o están buscando empleo de forma activa.

Tipo de Indicador	Estratégico	Dimensión del Indicador	Eficacia	Año de Medición del Resultado	2022
Cobertura	Estatil	Frecuencia de Medición	Trimestral		

						Desagregado meta valor por género				
						Meta Institucional	Meta Valor	Unidad de medida (meta valor)	Hombre	Mujer
Parámetros de semaforización						100%	31	Porcentaje	0.00	0.00
130	80.00	79.99	60.00	59.99	0	Sentido del Indicador	Línea Base (meta valor)	Año (Línea base)		
■	■	■	■	■	■	Descendente	32	2021		

Variables del Indicador

Nombre de la Variable	Unidad de medida	Tipo de Acumulación
Valor de la población económicamente activa según sexo multiplicada por 100 y dividida entre la población de 15 años y más según sexo. (realizado)	Porcentaje	Valor presente
Valor de la población económicamente activa según sexo multiplicada por 100 y dividida entre la población de 15 años y más según sexo. (programado)	Porcentaje	Valor presente

Fuente de Información

Medios de verificación

Supuestos

Observaciones

Id_mir

- 1 El presente documento despliega la información perteneciente a los indicadores estratégicos y gestión de aquellos programas presupuestarios que proveen de bienes y servicios que generan valor público a la ciudadanía jalisciense
- 2 Se muestra el número del Componente relacionado con el indicador.

GOBIERNO DEL ESTADO DE JALISCO
PRESUPUESTO DE EGRESOS PARA EL EJERCICIO FISCAL 2023

Ficha Técnica de Indicador

Sistema de Evaluación del Desempeño (SED)

Gobierno del Estado de Jalisco		Secretaría de la Hacienda Pública	
Datos del Programa			
Fortalecimiento Institucional del Mecanismo para el Adelanto de las Mujeres			
Eje: Seguridad ciudadana, justicia y estado de derecho		Tema: Igualdad de Género	
¿Quién gasta?			
39	Unidad Presupuestal	000	Unidad Responsable
00925			Unidad Ejecutora del Gasto
Secretaría de Igualdad Sustantiva entre Mujeres y Hombres		Secretaría de Igualdad Sustantiva entre Mujeres y Hombres	
Despacho de la Secretaría de Igualdad Sustantiva			
¿Para qué se gasta?			
Finalidad		Función	
Subfunción			
Desarrollo Social		Protección Social	
Otros Grupos Vulnerables			
Presupuesto asignado al Programa Presupuestario			
Monto		\$18,837,883.00	
Objetivos			
Nivel	Clave Componente	Resumen Narrativo	
Componente	B1	Acciones orientadas a la planeación y programación para el cumplimiento de los objetivos institucionales	
Datos del Indicador			
Denominación		Método de cálculo	
Total de acciones realizadas para la planeación y programación		$(\text{Acciones planeación (Realizado)} / \text{Acciones planeación (Programado)}) * 100$	
Descripción del Indicador			
Muestra el total de acciones realizadas para la planeación y programación de las líneas de acción de la SISEMH			
Tipo de Indicador	Gestión	Dimensión del Indicador	Eficacia
Cobertura	Estatal	Frecuencia de Medición	Trimestral
		Año de Medición del Resultado	2023
		Desagregado meta valor por género	
		Meta Institucional	Meta Valor
		Unidad de medida (meta valor)	Hombre
		Mujer	
		0.00	0.00
Parámetros de semaforización			
0	59.99	60.00	79.99
80.00	130		
■	■	■	■
		Meta Institucional	Meta Valor
		Unidad de medida (meta valor)	Hombre
		Mujer	
		100%	3
		Acción	
		0.00	0.00
Sentido del Indicador			
		Línea Base (meta valor)	Año (Línea base)
		Ascendente	No disponible
		No disponible	No disponible
Variables del Indicador			
Nombre de la Variable		Unidad de medida	Tipo de Acumulación
Acciones planeación (realizado)		Acción	Suma
Acciones planeación (programado)		Acción	Suma
Fuente de Información			
Matriz de seguimiento a Planes Anuales de Trabajo, Coordinación General de Planeación, Evaluación y Seguimiento, SISEMH 2023.			
Medios de verificación			
Matriz de seguimiento a Planes Anuales de Trabajo, Coordinación General de Planeación, Evaluación y Seguimiento, SISEMH 2023.			
Supuestos			
Las áreas de la SISEMH cumplen con los objetivos programados en su planeación anual.			
Observaciones			
Id_mir	39376		

- 1 El presente documento despliega la información perteneciente a los indicadores estratégicos y gestión de aquellos programas presupuestarios que proveen de bienes y servicios que generan valor público a la ciudadanía jalisciense
- 2 Se muestra el número del Componente relacionado con el indicador.

GOBIERNO DEL ESTADO DE JALISCO
PRESUPUESTO DE EGRESOS PARA EL EJERCICIO FISCAL 2023
Ficha Técnica de Indicador

Sistema de Evaluación del Desempeño (SED)

Gobierno del Estado de Jalisco Secretaría de la Hacienda Pública

Datos del Programa

Fortalecimiento Institucional del Mecanismo para el Adelanto de las Mujeres

Eje: Seguridad ciudadana, justicia y estado de derecho Tema: Igualdad de Género

¿Quién gasta?

39	Unidad Presupuestal	000	Unidad Responsable	00925	Unidad Ejecutora del Gasto
Secretaría de Igualdad Sustantiva entre Mujeres y Hombres		Secretaría de Igualdad Sustantiva entre Mujeres y Hombres		Despacho de la Secretaría de Igualdad Sustantiva	

¿Para qué se gasta?

Finalidad	Función	Subfunción
Desarrollo Social	Protección Social	Otros Grupos Vulnerables

Presupuesto asignado al Programa Presupuestario

Monto

Objetivos

Nivel	Clave Componente	Resumen Narrativo
Componente	B3	Acciones orientadas para el seguimiento de los proyectos estratégicos, políticas públicas, programas, acciones afirmativas y planes de trabajo ejecutadas por la SISEMH

Datos del Indicador

Denominación	Método de cálculo
Total de acciones realizadas para el seguimiento a proyectos, políticas, programas y acciones	$(\text{Acciones seguimiento (Realizado)} / \text{Acciones seguimiento (Programado)}) * 100$

Descripción del Indicador
Muestra el total de acciones realizadas para el seguimiento a proyectos, políticas, programas y acciones ejecutadas por la SISEMH

Tipo de Indicador	Gestión	Dimensión del Indicador	Eficacia	Año de Medición del Resultado	2023
Cobertura	Estatal	Frecuencia de Medición	Trimestral		

Desagregado meta valor por género						
Parámetros de semaforización			Meta Institucional	Meta Valor	Unidad de medida (meta valor)	Desagregado
0	59.99	60.00	79.99	80.00	130	100%
■	■	■	■	■	■	6
			Sentido del Indicador	Línea Base (meta valor)	Año (Línea base)	Unidad de medida (meta valor)
			Ascendente	No disponible	No disponible	Acción
			Hombr	Mujer		
			0.00	0.00		

Variables del Indicador

Nombre de la Variable	Unidad de medida	Tipo de Acumulación
Acciones seguimiento (realizado)	Acción	Suma
Acciones seguimiento (programado)	Acción	Suma

Fuente de Información

Medios de verificación

Supuestos

Observaciones

Id_mir

- 1 El presente documento despliega la información perteneciente a los indicadores estratégicos y gestión de aquellos programas presupuestarios que proveen de bienes y servicios que generan valor público a la ciudadanía jalisciense
- 2 Se muestra el número del Componente relacionado con el indicador.

GOBIERNO DEL ESTADO DE JALISCO PRESUPUESTO DE EGRESOS PARA EL EJERCICIO FISCAL 2023 Ficha Técnica de Indicador

Sistema de Evaluación del Desempeño (SED)

Gobierno del Estado de JaliscoSecretaría de la Hacienda Pública

Datos del Programa

Fortalecimiento Institucional del Mecanismo para el Adelanto de las Mujeres

Eje: Seguridad ciudadana, justicia y estado de derechoTema: Igualdad de Género

¿Quién gasta?

39	Unidad Presupuestal	000	Unidad Responsable	00925	Unidad Ejecutora del Gasto
Secretaría de Igualdad Sustantiva entre Mujeres y Hombres		Secretaría de Igualdad Sustantiva entre Mujeres y Hombres		Despacho de la Secretaría de Igualdad Sustantiva	

¿Para qué se gasta?

Finalidad	Función	Subfunción
Desarrollo Social	Protección Social	Otros Grupos Vulnerables

Presupuesto asignado al Programa Presupuestario

Monto\$18,837,883.00

Objetivos

Nivel	Clave Componente	Resumen Narrativo
Componente	B4	Estrategia para la formación y el desarrollo de capacidades que ofrece la SISEMH en materia de derechos humanos de las mujeres, no discriminación y el acceso de las mujeres a una vida libre de violencia

Datos del Indicador

Denominación	Método de cálculo
Total de capacitaciones realizadas	$(\text{Capacitaciones realizadas (Realizado)} / \text{Capacitaciones realizadas (Programado)}) * 100$

Descripción del Indicador
Muestra el total de capacitaciones realizadas para el personal de la SISEMH en materia de derechos humanos de las mujeres, no discriminación y el acceso de las mujeres a una vida libre de violencia

Tipo de Indicador	Gestión	Dimensión del Indicador	Eficacia	Año de Medición del Resultado	2023
Cobertura	Estatal	Frecuencia de Medición	Trimestral		

Desagregado meta valor por género

Parámetros de semaforización						Meta Institucional	Meta Valor	Unidad de medida (meta valor)	Hombre	Mujer
0	59.99	60.00	79.99	80.00	130	100%	5	Capacitación	0.00	0.00
<div style="display: flex; justify-content: space-around;"> <div style="width: 20px; height: 20px; background-color: red;"></div> <div style="width: 20px; height: 20px; background-color: yellow;"></div> <div style="width: 20px; height: 20px; background-color: green;"></div> </div>						Sentido del Indicador	Línea Base (meta valor)	Año (Línea base)		
						Ascendente	No disponible	No disponible		

Variables del Indicador

Nombre de la Variable	Unidad de medida	Tipo de Acumulación
Capacitaciones realizadas (realizado)	Capacitación	Suma
Capacitaciones realizadas (programado)	Capacitación	Suma

Fuente de Información
Oficios remitidos a la SECADMON para la validación de la capacitación. Coordinación General de Planeación, Evaluación y Seguimiento. SISEMH 2023.

Medios de verificación
Oficios remitidos a la SECADMON para la validación de la capacitación. Coordinación General de Planeación, Evaluación y Seguimiento. SISEMH 2023.

Supuestos
Las personas de las áreas de la SISEMH participan activamente en las distintas acciones de formación y desarrollo de capacidades ofrecidas

Observaciones

Id_mir
39449

- 1 El presente documento despliega la información perteneciente a los indicadores estratégicos y gestión de aquellos programas presupuestarios que proveen de bienes y servicios que generan valor público a la ciudadanía jalisciense
- 2 Se muestra el número del Componente relacionado con el indicador.

GOBIERNO DEL ESTADO DE JALISCO
PRESUPUESTO DE EGRESOS PARA EL EJERCICIO FISCAL 2023
Ficha Técnica de Indicador

Sistema de Evaluación del Desempeño (SED)

Gobierno del Estado de Jalisco Secretaría de la Hacienda Pública

Datos del Programa

Fortalecimiento Institucional del Mecanismo para el Adelanto de las Mujeres

Eje: Seguridad ciudadana, justicia y estado de derecho Tema: Igualdad de Género

¿Quién gasta?

39	Unidad Presupuestal	000	Unidad Responsable	00925	Unidad Ejecutora del Gasto
Secretaría de Igualdad Sustantiva entre Mujeres y Hombres		Secretaría de Igualdad Sustantiva entre Mujeres y Hombres		Despacho de la Secretaría de Igualdad Sustantiva	

¿Para qué se gasta?

Finalidad	Función	Subfunción
Desarrollo Social	Protección Social	Otros Grupos Vulnerables

Presupuesto asignado al Programa Presupuestario

Monto

Objetivos

Nivel	Clave Componente	Resumen Narrativo
Componente	B6	Asuntos jurídicos atendidos derivados de los procesos administrativos, judiciales, penales y laborales en los que forme parte la Secretaría

Datos del Indicador

Denominación	Método de cálculo
Total de acciones implementadas para la atención de asuntos jurídicos derivados de los procesos administrativos, judiciales, penales y laborales en los que forme parte la Secretaría.	(Acciones atención (Realizado) / Acciones atención (Programado))*100

Descripción del Indicador
Muestra el total de acciones implementadas para la atención de asuntos jurídicos derivados de los procesos administrativos, judiciales, penales y laborales en los que forme parte la Secretaría.

Tipo de Indicador	Gestión	Dimensión del Indicador	Eficacia	Año de Medición del Resultado	2023
Cobertura	Estatal	Frecuencia de Medición	Trimestral		

Desagregado meta valor por género

Parámetros de semaforización		Meta Institucional	Meta Valor	Unidad de medida (meta valor)	Hombre	Mujer
		100%	4	Acción	0.00	0.00
0	59.99	60.00	79.99	80.00	130	
		Sentido del Indicador	Línea Base (meta valor)	Año (Línea base)		
		Ascendente	No disponible	No disponible		

Variables del Indicador

Nombre de la Variable	Unidad de medida	Tipo de Acumulación
Acciones atención (realizado)	Acción	Suma
Acciones atención (programado)	Acción	Suma

Fuente de Información

Medios de verificación

Supuestos

Observaciones

Id_mir

- 1 El presente documento despliega la información perteneciente a los indicadores estratégicos y gestión de aquellos programas presupuestarios que proveen de bienes y servicios que generan valor público a la ciudadanía jalisciense
- 2 Se muestra el número del Componente relacionado con el indicador.

GOBIERNO DEL ESTADO DE JALISCO
PRESUPUESTO DE EGRESOS PARA EL EJERCICIO FISCAL 2023

Ficha Técnica de Indicador

Sistema de Evaluación del Desempeño (SED)

Gobierno del Estado de Jalisco Secretaría de la Hacienda Pública

Datos del Programa

Fortalecimiento Institucional del Mecanismo para el Adelanto de las Mujeres

Eje: Seguridad ciudadana, justicia y estado de derecho Tema: Igualdad de Género

¿Quien gasta?

39	Unidad Presupuestal	000	Unidad Responsable	00925	Unidad Ejecutora del Gasto
Secretaría de Igualdad Sustantiva entre Mujeres y Hombres		Secretaría de Igualdad Sustantiva entre Mujeres y Hombres		Despacho de la Secretaría de Igualdad Sustantiva	

¿Para qué se gasta?

Finalidad	Función	Subfunción
Desarrollo Social	Protección Social	Otros Grupos Vulnerables

Presupuesto asignado al Programa Presupuestario

Monto

Objetivos

Nivel	Clave Componente	Resumen Narrativo
Componente	B8	Acompañamientos realizados a las áreas de la SISEMH para la asesoría, atención y elaboración de documentos e instrumentos de su competencia

Datos del Indicador

Denominación	Método de cálculo
Total de acciones realizadas para el acompañamiento a las áreas de la SISEMH para la asesoría, atención y elaboración de documentos e instrumentos de su competencia	$(\text{Acciones acompañamiento (Realizado)} / \text{Acciones acompañamiento (Programado)}) * 100$

Descripción del Indicador
Muestra el total de acciones para el acompañamiento a las áreas de la SISEMH para la asesoría, atención y elaboración de documentos e instrumentos de su competencia

Tipo de Indicador	Gestión	Dimensión del Indicador	Eficacia	Año de Medición del Resultado	2023
Cobertura	Estatal	Frecuencia de Medición	Trimestral		

Desagregado meta valor por género						
Parámetros de semaforización		Meta Institucional	Meta Valor	Unidad de medida (meta valor)	Hombre	Mujer
0	59.99	100%	2	Acción	0.00	0.00
60.00	79.99	Sentido del Indicador	Línea Base (meta valor)	Año (Línea base)		
80.00	130	Ascendente	No disponible	No disponible		

Variables del Indicador

Nombre de la Variable	Unidad de medida	Tipo de Acumulación
Acciones acompañamiento (realizado)	Acción	Suma
Acciones acompañamiento (programado)	Acción	Suma

Fuente de Información

Medios de verificación

Supuestos

Observaciones

Id_ mir

- 1 El presente documento despliega la información perteneciente a los indicadores estratégicos y gestión de aquellos programas presupuestarios que proveen de bienes y servicios que generan valor público a la ciudadanía jalisciense
- 2 Se muestra el número del Componente relacionado con el indicador.

GOBIERNO DEL ESTADO DE JALISCO
PRESUPUESTO DE EGRESOS PARA EL EJERCICIO FISCAL 2023

Ficha Técnica de Indicador

Sistema de Evaluación del Desempeño (SED)

Gobierno del Estado de Jalisco		Secretaría de la Hacienda Pública	
Datos del Programa			
Fortalecimiento Institucional del Mecanismo para el Adelanto de las Mujeres			
Eje: Seguridad ciudadana, justicia y estado de derecho		Tema: Igualdad de Género	
¿Quién gasta?			
39	Unidad Presupuestal	000	Unidad Responsable
00925			Unidad Ejecutora del Gasto
Secretaría de Igualdad Sustantiva entre Mujeres y Hombres		Despacho de la Secretaría de Igualdad Sustantiva	
¿Para qué se gasta?			
Finalidad	Función	Subfunción	
Desarrollo Social	Protección Social	Otros Grupos Vulnerables	
Presupuesto asignado al Programa Presupuestario			
Monto		\$18,837,883.00	
Objetivos			
Nivel	Clave Componente	Resumen Narrativo	
Componente	B7	Acciones de acompañamiento administrativo y de gestión implementadas para el buen desempeño de las funciones de la Titular de la SISEMH	
Datos del Indicador			
Denominación		Método de cálculo	
Total de acciones realizadas para el buen desempeño de las funciones de la titular de la SISEMH		$(\text{Acciones Desempeño (Realizado)} / \text{Acciones Desempeño (Programado)}) * 100$	
Descripción del Indicador			
Muestra el total de acciones realizadas para el buen desempeño de las funciones de la titular de la SISEMH			
Tipo de Indicador	Gestión	Dimensión del Indicador	Eficacia
Cobertura	Estatal	Frecuencia de Medición	Trimestral
		Año de Medición del Resultado	
		2023	
Desagregado meta valor por género			
		Meta Institucional	Meta Valor
		100%	3
		Unidad de medida (meta valor)	Año (Línea base)
		Acción	No disponible
		Unidad de medida (meta valor)	Desagregado meta valor por género
		Acción	Hombre
		Acción	Mujer
		0.00	0.00
Parámetros de semafORIZACIÓN			
0	59.99	60.00	79.99
80.00	130		
		Sentido del Indicador	Línea Base (meta valor)
		Ascendente	No disponible
VARIABLES DEL INDICADOR			
Nombre de la Variable		Unidad de medida	Tipo de Acumulación
Acciones Desempeño (realizado)		Acción	Suma
Acciones Desempeño (programado)		Acción	Suma
Fuente de Información			
Plan Anual de Trabajo, Despacho de la SISEMH, SISEMH 2023.			
Medios de verificación			
Plan Anual de Trabajo, Despacho de la SISEMH, SISEMH 2023.			
Supuestos			
Las áreas de la SISEMH comunican y dan seguimiento a los asuntos que les son derivados por la Titular o Secretaría Particular.			
Observaciones			
Id_mir		39470	
1	El presente documento despliega la información perteneciente a los indicadores estratégicos y gestión de aquellos programas presupuestarios que proveen de bienes y servicios que generan valor público a la ciudadanía jalisciense		
2	Se muestra el número del Componente relacionado con el indicador.		

GOBIERNO DEL ESTADO DE JALISCO PRESUPUESTO DE EGRESOS PARA EL EJERCICIO FISCAL 2023

Ficha Técnica de Indicador

Sistema de Evaluación del Desempeño (SED)

Gobierno del Estado de Jalisco Secretaría de la Hacienda Pública

Datos del Programa

Fortalecimiento Institucional del Mecanismo para el Adelanto de las Mujeres

Eje: Seguridad ciudadana, justicia y estado de derecho Tema: Igualdad de Género

¿Quién gasta?

39	Unidad Presupuestal	000	Unidad Responsable	00925	Unidad Ejecutora del Gasto
Secretaría de Igualdad Sustantiva entre Mujeres y Hombres		Secretaría de Igualdad Sustantiva entre Mujeres y Hombres		Despacho de la Secretaría de Igualdad Sustantiva	

¿Para qué se gasta?

Finalidad	Función	Subfunción
Desarrollo Social	Protección Social	Otros Grupos Vulnerables

Presupuesto asignado al Programa Presupuestario

Monto

Objetivos

Nivel	Clave Componente	Resumen Narrativo
Componente	F5	Acciones implementadas para dar cumplimiento a lo dispuesto en la Ley General de Responsabilidades Administrativas y demás disposiciones jurídicas aplicables

Datos del Indicador

Denominación	Método de cálculo
Total de informes con las acciones realizadas para el cumplimiento a la Ley General de Responsabilidades Administrativas	$(\text{Informes acciones (Realizado)} / \text{Informes acciones (Programado)}) * 100$

Descripción del Indicador
Muestra el total de informes con las acciones realizadas para el cumplimiento a la Ley General de Responsabilidades Administrativas

Tipo de Indicador	Gestión	Dimensión del Indicador	Eficacia	Año de Medición del Resultado	2023
Cobertura	Estatal	Frecuencia de Medición	Trimestral		

Parámetros de semafORIZACIÓN <div style="display: flex; justify-content: space-around; align-items: center;"> <div style="display: flex; gap: 5px;"> <div style="width: 15px; height: 15px; background-color: red; margin-right: 5px;"></div> <div style="width: 15px; height: 15px; background-color: red; margin-right: 5px;"></div> <div style="width: 15px; height: 15px; background-color: yellow; margin-right: 5px;"></div> <div style="width: 15px; height: 15px; background-color: yellow; margin-right: 5px;"></div> <div style="width: 15px; height: 15px; background-color: green; margin-right: 5px;"></div> <div style="width: 15px; height: 15px; background-color: green; margin-right: 5px;"></div> </div> <div style="display: flex; gap: 5px;"> <div style="width: 20px; height: 20px; background-color: #cccccc; border: 1px solid black; text-align: center; font-size: 8px;">0</div> <div style="width: 20px; height: 20px; background-color: #cccccc; border: 1px solid black; text-align: center; font-size: 8px;">59.99</div> <div style="width: 20px; height: 20px; background-color: #cccccc; border: 1px solid black; text-align: center; font-size: 8px;">60.00</div> <div style="width: 20px; height: 20px; background-color: #cccccc; border: 1px solid black; text-align: center; font-size: 8px;">79.99</div> <div style="width: 20px; height: 20px; background-color: #cccccc; border: 1px solid black; text-align: center; font-size: 8px;">80.00</div> <div style="width: 20px; height: 20px; background-color: #cccccc; border: 1px solid black; text-align: center; font-size: 8px;">130</div> </div> </div>	Meta Institucional	Meta Valor	Unidad de medida (meta valor)	Desagregado meta valor por género	
	100%	1	Informe	Hombre	Mujer
Sentido del Indicador	Línea Base (meta valor)	Año (Línea base)			
Ascendente	No disponible	No disponible			

Variables del Indicador

Nombre de la Variable	Unidad de medida	Tipo de Acumulación
Informes acciones (realizado)	Informe	Suma
Informes acciones (programado)	Informe	Suma

Fuente de Información
Medios de verificación

Supuestos

Observaciones

- Id_mir**
- 1 El presente documento despliega la información perteneciente a los indicadores estratégicos y gestión de aquellos programas presupuestarios que proveen de bienes y servicios que generan valor público a la ciudadanía jalisciense
 - 2 Se muestra el número del Componente relacionado con el indicador.

GOBIERNO DEL ESTADO DE JALISCO
PRESUPUESTO DE EGRESOS PARA EL EJERCICIO FISCAL 2023
Ficha Técnica de Indicador

Sistema de Evaluación del Desempeño (SED)

Gobierno del Estado de Jalisco Secretaría de la Hacienda Pública

Datos del Programa

Fuerza Mujeres

Eje: Seguridad ciudadana, justicia y estado de derecho Tema: Igualdad de Género

¿Quién gasta?

39	Unidad Presupuestal	000	Unidad Responsable	00921	Unidad Ejecutora del Gasto
Secretaría de Igualdad Sustantiva entre Mujeres y Hombres		Secretaría de Igualdad Sustantiva entre Mujeres y Hombres		Dirección de Fortalecimiento Municipal	

¿Para qué se gasta?

Finalidad	Función	Subfunción
Desarrollo Social	Protección Social	Otros Grupos Vulnerables

Presupuesto asignado al Programa Presupuestario

Monto

Objetivos

Nivel	Clave Componente	Resumen Narrativo
Fin		Contribuir a promover la paz bajo el concepto de seguridad ciudadana mediante la coordinación eficaz de los sistemas de seguridad ciudadana, procuración e impartición de justicia, generando estabilidad social y democrática como fundamento para la construcción de una sociedad más libre en la que se protegen y observan los derechos humanos, se facilita el crecimiento económico incluyente y se protege el medio ambiente.

Datos del Indicador

Denominación	Método de cálculo
Porcentaje de percepción de inseguridad	$(\text{Porcentaje de percepción de inseguridad (Realizado)} / \text{Porcentaje de percepción de inseguridad (Programado)}) * 100$

Descripción del Indicador
Este indicador muestra el porcentaje de la población de 18 años y más que se siente insegura en su entidad federativa.

Tipo de Indicador	Estratégico	Dimensión del Indicador	Eficacia	Año de Medición del Resultado	2022
Cobertura	Estatal	Frecuencia de Medición	Anual		

Parámetros de semaforización						Desagregado meta valor por género					
						Meta Institucional	Meta Valor	Unidad de medida (meta valor)	Hombre	Mujer	
130	80.00	79.99	60.00	59.99	0	100%	74	Porcentaje	0.00	0.00	
Sentido del Indicador						Línea Base (meta valor)	Año (Línea base)				
Descendente						76	2021				

Variables del Indicador

Nombre de la Variable	Unidad de medida	Tipo de Acumulación
Porcentaje de percepción de inseguridad (realizado)	Porcentaje	Valor presente
Porcentaje de percepción de inseguridad (programado)	Porcentaje	Valor presente

Fuente de Información	INEGI. Encuesta Nacional de Victimización y Percepción sobre Seguridad Pública (ENVIPE) 2021.
Medios de verificación	
Supuestos	
Observaciones	
Id_mir	38487

- 1 El presente documento despliega la información perteneciente a los indicadores estratégicos y gestión de aquellos programas presupuestarios que proveen de bienes y servicios que generan valor público a la ciudadanía jalisciense
- 2 Se muestra el número del Componente relacionado con el indicador.

GOBIERNO DEL ESTADO DE JALISCO PRESUPUESTO DE EGRESOS PARA EL EJERCICIO FISCAL 2023

Ficha Técnica de Indicador

Sistema de Evaluación del Desempeño (SED)

Gobierno del Estado de JaliscoSecretaría de la Hacienda Pública

Datos del Programa

Fuerza Mujeres

Eje: Seguridad ciudadana, justicia y estado de derecho Tema: Igualdad de Género

¿Quién gasta?

39	Unidad Presupuestal	000	Unidad Responsable	00921	Unidad Ejecutora del Gasto
Secretaría de Igualdad Sustantiva entre Mujeres y Hombres		Secretaría de Igualdad Sustantiva entre Mujeres y Hombres		Dirección de Fortalecimiento Municipal	

¿Para qué se gasta?

Finalidad	Función	Subfunción
Desarrollo Social	Protección Social	Otros Grupos Vulnerables

Presupuesto asignado al Programa Presupuestario

Monto

Objetivos

Nivel	Clave Componente	Resumen Narrativo
Propósito		Los sectores público, social y privado en Jalisco incorporan la perspectiva de género en su quehacer y generan acciones afirmativas en torno a la empleabilidad, corresponsabilidad y proyectos de vida para disminuir las desigualdades entre mujeres y hombres.

Datos del Indicador

Denominación	Método de cálculo
Brecha de género en la tasa de participación laboral de Jalisco	(Valor de la población económicamente activa según sexo multiplicada por 100 y dividida entre la población de 15 años y más según sexo. (Realizado)/Valor de la población económicamente activa según sexo multiplicada por 100 y dividida entre la población de 15 años y más según sexo. (Programado))*100

Descripción del Indicador
Mide la distancia entre la tasa de participación económica o laboral de mujeres y hombres. Dicha tasa es el porcentaje que representa la Población Económicamente Activa (PEA) respecto a la de 15 o más años, es decir, las personas que trabajan o están buscando empleo de forma activa.

Tipo de Indicador	<input type="text" value="Estratégico"/>	Dimensión del Indicador	<input type="text" value="Eficacia"/>	Año de Medición del Resultado	<input type="text" value="2022"/>
Cobertura	<input type="text" value="Estatal"/>	Frecuencia de Medición	<input type="text" value="Trimestral"/>		

						Desagregado meta valor por género	
		Meta Institucional	Meta Valor	Unidad de medida (meta valor)	Hombre	Mujer	
Parámetros de semaforización		<input type="text" value="100%"/>	<input type="text" value="31"/>	<input type="text" value="Porcentaje"/>	<input type="text" value="0.00"/>	<input type="text" value="0.00"/>	
<input type="text" value="130"/>	<input type="text" value="80.00"/>	<input type="text" value="79.99"/>	<input type="text" value="60.00"/>	<input type="text" value="59.99"/>	<input type="text" value="0"/>		
		Sentido del Indicador	Línea Base (meta valor)	Año (Línea base)			
		<input type="text" value="Descendente"/>	<input type="text" value="32"/>	<input type="text" value="2021"/>			

Variables del Indicador

Nombre de la Variable	Unidad de medida	Tipo de Acumulación
Valor de la población económicamente activa según sexo multiplicada por 100 y dividida entre la población de 15 años y más según sexo. (realizado)	<input type="text" value="Porcentaje"/>	<input type="text" value="Valor presente"/>
Valor de la población económicamente activa según sexo multiplicada por 100 y dividida entre la población de 15 años y más según sexo. (programado)	<input type="text" value="Porcentaje"/>	<input type="text" value="Valor presente"/>

Fuente de Información	Secretaría de Igualdad Sustantiva entre Mujeres y Hombres, con datos de la Encuesta Nacional de Ocupación y Empleo Nueva Edición (ENOEN) del Instituto Nacional de Estadística y Geografía (INEGI), Cifras del primer trimestre 2022.
Medios de verificación	En el Sistema de Monitoreo de Indicadores del Desarrollo de Jalisco (MIDE Jalisco), para consulta abierta en https://seplan.app.jalisco.gob.mx/mide
Supuestos	La ciudadanía jalisciense modifica hábitos y prácticas de su vida diaria para erradicar las desigualdades de género.
Observaciones	
Id_mir	<input type="text" value="38430"/>

- 1 El presente documento despliega la información perteneciente a los indicadores estratégicos y gestión de aquellos programas presupuestarios que proveen de bienes y servicios que generan valor público a la ciudadanía jalisciense
- 2 Se muestra el número del Componente relacionado con el indicador.

GOBIERNO DEL ESTADO DE JALISCO
PRESUPUESTO DE EGRESOS PARA EL EJERCICIO FISCAL 2023
Ficha Técnica de Indicador

Sistema de Evaluación del Desempeño (SED)

Gobierno del Estado de Jalisco Secretaría de la Hacienda Pública

Datos del Programa

Fuerza Mujeres

Eje: Seguridad ciudadana, justicia y estado de derecho Tema: Igualdad de Género

¿Quién gasta?

39	Unidad Presupuestal	000	Unidad Responsable	00921	Unidad Ejecutora del Gasto
Secretaría de Igualdad Sustantiva entre Mujeres y Hombres		Secretaría de Igualdad Sustantiva entre Mujeres y Hombres		Dirección de Fortalecimiento Municipal	

¿Para qué se gasta?

Finalidad	Función	Subfunción
Desarrollo Social	Protección Social	Otros Grupos Vulnerables

Presupuesto asignado al Programa Presupuestario

Monto

Objetivos

Nivel	Clave Componente	Resumen Narrativo
Componente	B5	Acciones operativas realizadas para el cumplimiento de los objetivos del programa público Fuerza Mujeres

Datos del Indicador

Denominación	Método de cálculo
Total acciones operativas y de seguimiento para el cumplimiento de los objetivos del programa público "Fuerza Mujeres"	$(\text{Acciones realizadas (Realizado)} / \text{Acciones realizadas (Programado)}) * 100$

Descripción del Indicador
Muestra el total acciones operativas y de seguimiento realizadas para dar cumplimiento de los objetivos del programa público "Fuerza Mujeres"

Tipo de Indicador	Gestión	Dimensión del Indicador	Eficacia	Año de Medición del Resultado	2023
Cobertura	Estatal	Frecuencia de Medición	Trimestral		

Desagregado meta valor por género

Parámetros de semaforización						Meta Institucional	Meta Valor	Unidad de medida (meta valor)	Hombre	Mujer
0	59.99	60.00	79.99	80.00	130	100%	5	Acción	0.00	0.00
						Sentido del Indicador	Línea Base (meta valor)	Año (Línea base)		
						Ascendente	No disponible	No disponible		

VARIABLES DEL INDICADOR

Nombre de la Variable	Unidad de medida	Tipo de Acumulación
Acciones realizadas (realizado)	Acción	Suma
Acciones realizadas (programado)	Acción	Suma

Fuente de Información

Medios de verificación

Supuestos

Observaciones

Id_mir

- 1 El presente documento despliega la información perteneciente a los indicadores estratégicos y gestión de aquellos programas presupuestarios que proveen de bienes y servicios que generan valor público a la ciudadanía jalisciense
- 2 Se muestra el número del Componente relacionado con el indicador.

GOBIERNO DEL ESTADO DE JALISCO PRESUPUESTO DE EGRESOS PARA EL EJERCICIO FISCAL 2023 Ficha Técnica de Indicador

Sistema de Evaluación del Desempeño (SED)					
Gobierno del Estado de Jalisco			Secretaría de la Hacienda Pública		
Datos del Programa					
Fuerza Mujeres					
Eje: Seguridad ciudadana, justicia y estado de derecho Tema: Igualdad de Género					
¿Quién gasta?					
39	Unidad Presupuestal	000	Unidad Responsable	00921	Unidad Ejecutora del Gasto
Secretaría de Igualdad Sustantiva entre Mujeres y Hombres		Secretaría de Igualdad Sustantiva entre Mujeres y Hombres		Dirección de Fortalecimiento Municipal	
¿Para qué se gasta?					
Finalidad		Función		Subfunción	
Desarrollo Social		Protección Social		Otros Grupos Vulnerables	
Presupuesto asignado al Programa Presupuestario					
Monto \$98,500,000.00					
Objetivos					
Nivel	Clave Componente	Resumen Narrativo			
Componente	B1	Apoyos económicos entregados para el fortalecimiento de la autonomía económica de las mujeres jaliscienses a través del programa Fuerza Mujeres			
Datos del Indicador					
Denominación			Método de cálculo		
Total de apoyos económicos entregados por el programa			$(\text{Apoyos entregados (Realizado)} / \text{Apoyos entregados (Programado)}) * 100$		
Descripción del Indicador					
Muestra el total de apoyos económicos entregados por el programa a las mujeres que resultaron seleccionadas para ser beneficiarias					
Tipo de Indicador	Gestión	Dimensión del Indicador	Eficacia	Año de Medición del Resultado	2023
Cobertura	Estatal	Frecuencia de Medición	Trimestral		
Desagregado meta valor por género					
Parámetros de semaforización					
0	59.99	60.00	79.99	80.00	130
■	■	■	■	■	■
Meta Institucional		Meta Valor		Unidad de medida (meta valor)	
100%		4,800		Apoyo	
Sentido del Indicador		Línea Base (meta valor)		Año (Línea base)	
Ascendente		5,306		2021	
No disponible		4,800.00			
Variables del Indicador					
Nombre de la Variable			Unidad de medida	Tipo de Acumulación	
Apoyos entregados (realizado)			Apoyo	Suma	
Apoyos entregados (programado)			Apoyo	Suma	
Fuente de Información					
Padrón Único de Beneficiarios. Dirección de Fortalecimiento Municipal. SISEMH 2023.					
Medios de verificación					
Padrón Único de Beneficiarios. Dirección de Fortalecimiento Municipal. SISEMH 2023.					
Supuestos					
Las mujeres de Jalisco participan en la convocatoria de El Programa, para la obtención de recursos que fortalezcan su agencia personal					
Observaciones					
Id_mir	39203				

- 1 El presente documento despliega la información perteneciente a los indicadores estratégicos y gestión de aquellos programas presupuestarios que proveen de bienes y servicios que generan valor público a la ciudadanía jalisciense
- 2 Se muestra el número del Componente relacionado con el indicador.

GOBIERNO DEL ESTADO DE JALISCO
PRESUPUESTO DE EGRESOS PARA EL EJERCICIO FISCAL 2023
Ficha Técnica de Indicador

Sistema de Evaluación del Desempeño (SED)

Gobierno del Estado de Jalisco Secretaría de la Hacienda Pública

Datos del Programa

Fuerza Mujeres

Eje: Seguridad ciudadana, justicia y estado de derecho Tema: Igualdad de Género

¿Quién gasta?

39	Unidad Presupuestal	000	Unidad Responsable	00921	Unidad Ejecutora del Gasto
Secretaría de Igualdad Sustantiva entre Mujeres y Hombres		Secretaría de Igualdad Sustantiva entre Mujeres y Hombres		Dirección de Fortalecimiento Municipal	

¿Para qué se gasta?

Finalidad	Función	Subfunción
Desarrollo Social	Protección Social	Otros Grupos Vulnerables

Presupuesto asignado al Programa Presupuestario

Monto

Objetivos

Nivel	Clave Componente	Resumen Narrativo
Componente	B2	Dispositivos electrónicos entregados con contenidos para el desarrollo de capacidades y la reducción de la brecha digital a través del Programa Fuerza Mujeres

Datos del Indicador

Denominación	Método de cálculo
Total de dispositivos electrónicos entregados a través del programa "Fuerza Mujeres"	(Instrumento digital de capacitación (Realizado) / Instrumento digital de capacitación (Programado))*100

Descripción del Indicador
Muestral el total de dispositivos electrónicos entregados por el programa a las mujeres que resultaron seleccionadas para ser beneficiarias

Tipo de Indicador	Gestión	Dimensión del Indicador	Eficacia	Año de Medición del Resultado	2023
Cobertura	Estatal	Frecuencia de Medición	Trimestral		

Desagregado meta valor por género

Parámetros de semafORIZACIÓN		Meta Institucional	Meta Valor	Unidad de medida (meta valor)	Desagregado meta valor por género		
		100%	4,800	Instrumento	Hombre	Mujer	
0	59.99	60.00	79.99	80.00	130	No disponible	4,800.00
		Sentido del Indicador	Línea Base (meta valor)	Año (Línea base)			
		Ascendente	No disponible	No disponible			

Variables del Indicador

Nombre de la Variable	Unidad de medida	Tipo de Acumulación
Instrumento digital de capacitación (realizado)	Instrumento	Suma
Instrumento digital de capacitación (programado)	Instrumento	Suma

Fuente de Información

Medios de verificación

Supuestos

Observaciones

Id_mir

- 1 El presente documento despliega la información perteneciente a los indicadores estratégicos y gestión de aquellos programas presupuestarios que proveen de bienes y servicios que generan valor público a la ciudadanía jalisciense
- 2 Se muestra el número del Componente relacionado con el indicador.

GOBIERNO DEL ESTADO DE JALISCO
PRESUPUESTO DE EGRESOS PARA EL EJERCICIO FISCAL 2023

Ficha Técnica de Indicador

Sistema de Evaluación del Desempeño (SED)

Gobierno del Estado de Jalisco Secretaría de la Hacienda Pública

Datos del Programa

Prevención, atención y acceso a la justicia para mujeres, adolescentes y niñas en situación de violencia

Eje: Seguridad ciudadana, justicia y estado de derecho Tema: Mujeres Libres de Violencia

¿Quién gasta?

39	Unidad Presupuestal	000	Unidad Responsable	00929	Unidad Ejecutora del Gasto
Secretaría de Igualdad Sustantiva entre Mujeres y Hombres		Secretaría de Igualdad Sustantiva entre Mujeres y Hombres		Subsecretaría de Acceso a las Mujeres a una Vida Libre de Violencia	

¿Para qué se gasta?

Finalidad	Función	Subfunción
Desarrollo Social	Protección Social	Otros Grupos Vulnerables

Presupuesto asignado al Programa Presupuestario

Monto

Objetivos

Nivel	Clave Componente	Resumen Narrativo
Fin		Contribuir a promover la paz bajo el concepto de seguridad ciudadana mediante la coordinación eficaz de los sistemas de seguridad ciudadana, procuración e impartición de justicia, generando estabilidad social y democrática como fundamento para la construcción de una sociedad más libre en la que se protegen y observan los derechos humanos, se facilita el crecimiento económico incluyente y se protege el medio ambiente.

Datos del Indicador

<p>Denominación</p> <p>Porcentaje de delitos no denunciados respecto a los delitos ocurridos</p>	<p>Método de cálculo</p> <p>(Razón de los delitos no denunciados más los delitos denunciados sin averiguación previa más aquellos en los cuales no fue especificado si se denunció o si se inició averiguación previa, entre el total de delitos por cien. (Realizado)/Razón de los delitos no denunciados más los delitos denunciados sin averiguación previa más aquellos en los cuales no fue especificado si se denunció o si se inició averiguación previa, entre el total de delitos por cien. (Programado))* 100</p>
---	--

Descripción del Indicador
La estimación a nivel nacional sobre los delitos no denunciados o de los que no se inició averiguación previa y sus causas, respecto a los delitos ocurridos en cada entidad federativa.

Tipo de Indicador	<input type="text" value="Estratégico"/>	Dimensión del Indicador	<input type="text" value="Eficacia"/>	Año de Medición del Resultado	<input type="text" value="2022"/>
Cobertura	<input type="text" value="Estatal"/>	Frecuencia de Medición	<input type="text" value="Anual"/>		

Desagregado meta valor por género

Parámetros de semaforización	Meta Institucional	Meta Valor	Unidad de medida (meta valor)	Hombre	Mujer
	<input type="text" value="130"/> <input type="text" value="80.00"/> <input type="text" value="79.99"/> <input type="text" value="60.00"/> <input type="text" value="59.99"/> <input type="text" value="0"/>	<input type="text" value="100%"/>	<input type="text" value="86"/>	<input type="text" value="Porcentaje"/>	<input type="text" value="0.00"/>
	Sentido del Indicador	Línea Base (meta valor)	Año (Línea base)		
	<input type="text" value="Descendente"/>	<input type="text" value="89"/>	<input type="text" value="2021"/>		

Variables del Indicador

Nombre de la Variable	Unidad de medida	Tipo de Acumulación
Razón de los delitos no denunciados más los delitos denunciados sin averiguación previa más aquellos en los cuales no fue especificado si se denunció o si se inició averiguación previa, entre el total de delitos por cien. (realizado)	Porcentaje	Valor presente
Razón de los delitos no denunciados más los delitos denunciados sin averiguación previa más aquellos en los cuales no fue especificado si se denunció o si se inició averiguación previa, entre el total de delitos por cien. (programado)	Porcentaje	Valor presente

Fuente de Información	<input type="text" value="INEGI. Encuesta Nacional de Victimización y Percepción sobre seguridad Pública (ENVIPE), 2021."/>
Medios de verificación	<input type="text"/>
Supuestos	<input type="text"/>
Observaciones	<input type="text"/>
Id_mir	<input type="text" value="33728"/>

- 1 El presente documento despliega la información perteneciente a los indicadores estratégicos y gestión de aquellos programas presupuestarios que proveen de bienes y servicios que generan valor público a la ciudadanía jalisciense
- 2 Se muestra el número del Componente relacionado con el indicador.

GOBIERNO DEL ESTADO DE JALISCO
PRESUPUESTO DE EGRESOS PARA EL EJERCICIO FISCAL 2023
Ficha Técnica de Indicador

Sistema de Evaluación del Desempeño (SED)

Gobierno del Estado de Jalisco Secretaría de la Hacienda Pública

Datos del Programa

Prevención, atención y acceso a la justicia para mujeres, adolescentes y niñas en situación de violencia

Eje: Seguridad ciudadana, justicia y estado de derecho Tema: Mujeres Libres de Violencia

¿Quién gasta?

39	Unidad Presupuestal	000	Unidad Responsable	00929	Unidad Ejecutora del Gasto
Secretaría de Igualdad Sustantiva entre Mujeres y Hombres		Secretaría de Igualdad Sustantiva entre Mujeres y Hombres		Subsecretaría de Acceso a las Mujeres a una Vida Libre de Violencia	

¿Para qué se gasta?

Finalidad	Función	Subfunción
Desarrollo Social	Protección Social	Otros Grupos Vulnerables

Presupuesto asignado al Programa Presupuestario

Monto

Objetivos

Nivel	Clave Componente	Resumen Narrativo
Propósito		Las mujeres, adolescentes y niñas que habitan y transitan en Jalisco cuentan con las condiciones institucionales para garantizar, proteger, promover y respetar el derecho humano a una vida libre de violencia, con el trabajo conjunto coordinado y articulado de todas las dependencias de gobierno involucradas en la prevención, atención, sanción y erradicación de la violencia por razón de género y el cumplimiento de la Alerta de Violencia de Género contra las Mujeres (AVGM).

Datos del Indicador

Denominación	Método de cálculo
Feminicidios	(Sumatoria de denuncias (Averiguaciones Previas iniciadas y/o Carpetas de Investigación) registradas por el delito de feminicidio en el año. (Realizado)/Sumatoria de denuncias (Averiguaciones Previas iniciadas y/o Carpetas de Investigación) registradas por el delito de feminicidio en el año. (Programado))*100

Descripción del Indicador

El delito de "feminicidio" se da cuando se priva de la vida a una mujer por razones de género y concurren una o más de las siguientes conductas: _x000D_ I. Cuando exista o haya existido entre el activo y la víctima una relación de parentesco por consanguinidad o afinidad, de matrimonio, concubinato, sociedad de convivencia, noviazgo, amistad o cualquier otra relación de hecho. _x000D_ II. Cuando exista o haya existido entre el activo y la víctima una relación laboral, docente o cualquiera otra que implique confianza, subordinación o superioridad. _x000D_ III. Cuando el sujeto activo haya cometido actos de odio o misoginia contra la víctima. _x000D_ IV. Cuando el sujeto activo haya realizado actos de violencia familiar en contra de la víctima. _x000D_ V. Cuando de la escena del crimen se desprendan indicios de humillación o denigración de parte del sujeto activo hacia la víctima. _x000D_ VI. Cuando el sujeto activo haya infringido lesiones infamantes, degradantes o mutilaciones a la víctima, previas o posteriores a la privación de la vida. _x000D_ VII. Cuando el sujeto activo haya cometido sobre la víctima otro delito, de tipo sexual. _x000D_ VIII. Cuando el sujeto activo actúe por motivos de homofobia. _x000D_ IX. Cuando existan antecedentes de amenazas, acoso o lesiones del sujeto activo contra la víctima. _x000D_ X. Cuando el cuerpo de la víctima sea expuesto o arrojado en lugar público. _x000D_ XI. Cuando la víctima haya sido incomunicada.

Tipo de Indicador	Estratégico	Dimensión del Indicador	Eficacia
Cobertura	Estatal	Frecuencia de Medición	Mensual

Desagregado meta valor por género

Parámetros de semafización						Meta Institucional	Meta Valor	Unidad de medida (meta valor)	Hombre	Mujer
130	80.00	79.99	60.00	59.99	0	100%	17	Carpeta de Investigación	0.00	0.00
						Sentido del Indicador	Línea Base (meta valor)	AÑO (Línea Base)		
						Descendente	69	2021		

Variables del Indicador

Nombre de la Variable	Unidad de medida	Tipo de Acumulación
Sumatoria de denuncias (Averiguaciones Previas iniciadas y/o Carpetas de Investigación) registradas por el delito de feminicidio en el año. (realizado)	Carpeta de Investigación	Valor presente
Sumatoria de denuncias (Averiguaciones Previas iniciadas y/o Carpetas de Investigación) registradas por el delito de feminicidio en el año. (programado)	Carpeta de Investigación	Valor presente

Fuente de Información	Dirección de Planeación y Estadística. Fiscalía del Estado de Jalisco. Cifras preliminares 2022.
Medios de verificación	
Supuestos	
Observaciones	
Id_mir	33987

- El presente documento despliega la información perteneciente a los indicadores estratégicos y gestión de aquellos programas presupuestarios que proveen de bienes y servicios que generan valor público a la ciudadanía jalisciense
- Se muestra el número del Componente relacionado con el indicador.

GOBIERNO DEL ESTADO DE JALISCO PRESUPUESTO DE EGRESOS PARA EL EJERCICIO FISCAL 2023 Ficha Técnica de Indicador

Sistema de Evaluación del Desempeño (SED)

Gobierno del Estado de JaliscoSecretaría de la Hacienda Pública

Datos del Programa

Prevención, atención y acceso a la justicia para mujeres, adolescentes y niñas en situación de violencia

Eje: Seguridad ciudadana, justicia y estado de derechoTema: Mujeres Libres de Violencia

¿Quién gasta?

39	Unidad Presupuestal	000	Unidad Responsable	00929	Unidad Ejecutora del Gasto
Secretaría de Igualdad Sustantiva entre Mujeres y Hombres		Secretaría de Igualdad Sustantiva entre Mujeres y Hombres		Subsecretaría de Acceso a las Mujeres a una Vida Libre de Violencia	

¿Para qué se gasta?

Finalidad	Función	Subfunción
Desarrollo Social	Protección Social	Otros Grupos Vulnerables

Presupuesto asignado al Programa Presupuestario

Monto

Objetivos

Nivel	Clave Componente	Resumen Narrativo
Componente	G4	Mecanismos implementados para la atención integral a mujeres, adolescentes y niñas víctimas de violencia por razón de género


Datos del Indicador

Denominación Total de acciones (unidades de atención) implementadas por la SISEMH para la atención integral a las mujeres, adolescentes y niñas que han sido víctimas de violencia por razón de género.	Método de cálculo $(\text{Acciones implementadas (Realizado)} / \text{Acciones implementadas (Programado)}) * 100$
---	--

Descripción del Indicador
Muestra el total de acciones implementadas por la SISEMH para la atención integral a las mujeres, adolescentes y niñas que han sido víctimas de violencia por razón de género.

Tipo de Indicador	Gestión	Dimensión del Indicador	Eficacia	Año de Medición del Resultado	2023
Cobertura	Estatal	Frecuencia de Medición	Trimestral		

Desagregado meta valor por género

Parámetros de semaforización						Meta Institucional	Meta Valor	Unidad de medida (meta valor)	Hombre	Mujer
0	59.99	60.00	79.99	80.00	130	100%	1	Acción	0.00	0.00
						Sentido del Indicador	Línea Base (meta valor)	Año (Línea base)		
						Ascendente	No disponible	No disponible		

Variables del Indicador

Nombre de la Variable	Unidad de medida	Tipo de Acumulación
Acciones implementadas (realizado)	Acción	Suma
Acciones implementadas (programado)	Acción	Suma

Fuente de Información

Medios de verificación

Supuestos

Observaciones

Id_mir

- 1 El presente documento despliega la información perteneciente a los indicadores estratégicos y gestión de aquellos programas presupuestarios que proveen de bienes y servicios que generan valor público a la ciudadanía jalisciense
- 2 Se muestra el número del Componente relacionado con el indicador.

GOBIERNO DEL ESTADO DE JALISCO
PRESUPUESTO DE EGRESOS PARA EL EJERCICIO FISCAL 2023
Ficha Técnica de Indicador

Sistema de Evaluación del Desempeño (SED)

Gobierno del Estado de Jalisco Secretaría de la Hacienda Pública

Datos del Programa

Prevención, atención y acceso a la justicia para mujeres, adolescentes y niñas en situación de violencia

Eje: Seguridad ciudadana, justicia y estado de derecho Tema: Mujeres Libres de Violencia

¿Quién gasta?

39	Unidad Presupuestal	000	Unidad Responsable	00929	Unidad Ejecutora del Gasto
Secretaría de Igualdad Sustantiva entre Mujeres y Hombres		Secretaría de Igualdad Sustantiva entre Mujeres y Hombres		Subsecretaría de Acceso a las Mujeres a una Vida Libre de Violencia	

¿Para qué se gasta?

Finalidad	Función	Subfunción
Desarrollo Social	Protección Social	Otros Grupos Vulnerables

Presupuesto asignado al Programa Presupuestario

Monto

Objetivos

Nivel	Clave Componente	Resumen Narrativo
Componente	G6	Mecanismos implementados para dar respuesta a la declaratoria de Violencia Contra las Mujeres (AVGM)

Datos del Indicador

Denominación	Método de cálculo
Total de acciones realizadas para el avance del Plan Estratégico de la AVGM	(Acciones realizadas (Realizado) / Acciones realizadas (Programado))*100

Descripción del Indicador
Muestra el total de acciones realizadas para el avance del Plan Estratégico de la AVGM

Tipo de Indicador	Gestión	Dimensión del Indicador	Eficacia	Año de Medición del Resultado	2023
Cobertura	Estatal	Frecuencia de Medición	Trimestral		

		Desagregado meta valor por género	
		Hombre	Mujer
		0.00	0.00
Parámetros de semaforización		Meta Institucional	Meta Valor
0 59.99 60.00 79.99 80.00 130		100%	3
<div style="display: flex; justify-content: space-around;"> <div style="width: 15px; height: 15px; background-color: red;"></div> <div style="width: 15px; height: 15px; background-color: yellow;"></div> <div style="width: 15px; height: 15px; background-color: green;"></div> </div>		Unidad de medida (meta valor)	Acción
		Sentido del Indicador	Línea Base (meta valor)
		Ascendente	No disponible
		Año (Línea base)	No disponible

Variables del Indicador

Nombre de la Variable	Unidad de medida	Tipo de Acumulación
Acciones realizadas (realizado)	Acción	Suma
Acciones realizadas (programado)	Acción	Suma

Fuente de Información

Medios de verificación

Supuestos

Observaciones

Id_mir

- 1 El presente documento despliega la información perteneciente a los indicadores estratégicos y gestión de aquellos programas presupuestarios que proveen de bienes y servicios que generan valor público a la ciudadanía jalisciense
- 2 Se muestra el número del Componente relacionado con el indicador.

GOBIERNO DEL ESTADO DE JALISCO PRESUPUESTO DE EGRESOS PARA EL EJERCICIO FISCAL 2023

Ficha Técnica de Indicador

Sistema de Evaluación del Desempeño (SED)

Gobierno del Estado de JaliscoSecretaría de la Hacienda Pública

Datos del Programa

Prevención, atención y acceso a la justicia para mujeres, adolescentes y niñas en situación de violencia

Eje: Seguridad ciudadana, justicia y estado de derecho Tema: Mujeres Libres de Violencia

¿Quién gasta?

39	Unidad Presupuestal	000	Unidad Responsable	00929	Unidad Ejecutora del Gasto
Secretaría de Igualdad Sustantiva entre Mujeres y Hombres		Secretaría de Igualdad Sustantiva entre Mujeres y Hombres		Subsecretaría de Acceso a las Mujeres a una Vida Libre de Violencia	

¿Para qué se gasta?

Finalidad	Función	Subfunción
Desarrollo Social	Protección Social	Otros Grupos Vulnerables

Presupuesto asignado al Programa Presupuestario

Monto

Objetivos

Nivel	Clave Componente	Resumen Narrativo
Componente	G7	Mecanismos implementados para la prevención de la violencia de género contra mujeres, adolescentes y niñas víctimas de violencia por razón de género

Datos del Indicador

Denominación	Método de cálculo
Total de acciones implementadas por la SISEMH para la prevención de la violencia contra las mujeres. (especificar que solo es sobre las acciones de SISEMH)	(Acciones ejecutadas (Realizado) / Acciones ejecutadas (Programado))*100

Descripción del Indicador
Muestra el total de acciones implementadas por la SISEMH para la prevención de la violencia contra las mujeres.

Tipo de Indicador	Gestión	Dimensión del Indicador	Eficacia	Año de Medición del Resultado	2023
Cobertura	Estatal	Frecuencia de Medición	Trimestral		

Parámetros de semaforización		Meta Institucional	Meta Valor	Unidad de medida (meta valor)	Desagregado meta valor por género	
		100%	5	Acción	Hombre	Mujer
0	59.99	60.00	79.99	80.00	130	
■	■	■	■	■	■	
		Sentido del Indicador	Línea Base (meta valor)	Año (Línea base)		
		Ascendente	No disponible	No disponible		

Variables del Indicador

Nombre de la Variable	Unidad de medida	Tipo de Acumulación
Acciones ejecutadas (realizado)	Acción	Suma
Acciones ejecutadas (programado)	Acción	Suma

Fuente de Información

Medios de verificación

Supuestos

Observaciones

Id_mir

- 1 El presente documento despliega la información perteneciente a los indicadores estratégicos y gestión de aquellos programas presupuestarios que proveen de bienes y servicios que generan valor público a la ciudadanía jalisciense
- 2 Se muestra el número del Componente relacionado con el indicador.

GOBIERNO DEL ESTADO DE JALISCO
PRESUPUESTO DE EGRESOS PARA EL EJERCICIO FISCAL 2023
Ficha Técnica de Indicador

Sistema de Evaluación del Desempeño (SED)

Gobierno del Estado de Jalisco Secretaría de la Hacienda Pública

Datos del Programa

Prevención, atención y acceso a la justicia para mujeres, adolescentes y niñas en situación de violencia

Eje: Seguridad ciudadana, justicia y estado de derecho Tema: Mujeres Libres de Violencia

¿Quién gasta?

39	Unidad Presupuestal	000	Unidad Responsable	00929	Unidad Ejecutora del Gasto
Secretaría de Igualdad Sustantiva entre Mujeres y Hombres		Secretaría de Igualdad Sustantiva entre Mujeres y Hombres		Subsecretaría de Acceso a las Mujeres a una Vida Libre de Violencia	

¿Para qué se gasta?

Finalidad	Función	Subfunción
Desarrollo Social	Protección Social	Otros Grupos Vulnerables

Presupuesto asignado al Programa Presupuestario

Monto

Objetivos

Nivel	Clave Componente	Resumen Narrativo
Componente	G8	Acciones emprendidas para fortalecer el acceso de las mujeres a la justicia y los procesos de sanción con perspectiva de género

Datos del Indicador

Denominación	Método de cálculo
Total de acciones implementadas para la sanción de la violencia contra las mujeres.	$(\text{Acciones practicadas (Realizado)} / \text{Acciones practicadas (Programado)}) * 100$

Descripción del Indicador
Muestra el total de acciones que se implementan para la sanción de la violencia contra las mujeres.

Tipo de Indicador	Gestión	Dimensión del Indicador	Eficacia	Año de Medición del Resultado	2023
Cobertura	Estatal	Frecuencia de Medición	Trimestral		

Desagregado meta valor por género

Parámetros de semaforización		Meta Institucional	Meta Valor	Unidad de medida (meta valor)	Hombre	Mujer
		100%	2	Acción	0.00	0.00
0	59.99	60.00	79.99	80.00	130	
■ ■	■ ■	■ ■	Sentido del Indicador	Línea Base (meta valor)	Año (Línea base)	
			Ascendente	No disponible	No disponible	

Variables del Indicador

Nombre de la Variable	Unidad de medida	Tipo de Acumulación
Acciones practicadas (realizado)	Acción	Suma
Acciones practicadas (programado)	Acción	Suma

Fuente de Información

Medios de verificación

Supuestos

Observaciones

Id_mir

- 1 El presente documento despliega la información perteneciente a los indicadores estratégicos y gestión de aquellos programas presupuestarios que proveen de bienes y servicios que generan valor público a la ciudadanía jalisciense
- 2 Se muestra el número del Componente relacionado con el indicador.

GOBIERNO DEL ESTADO DE JALISCO PRESUPUESTO DE EGRESOS PARA EL EJERCICIO FISCAL 2023

Ficha Técnica de Indicador

Sistema de Evaluación del Desempeño (SED)

Gobierno del Estado de Jalisco Secretaría de la Hacienda Pública

Datos del Programa

Prevención, atención y acceso a la justicia para mujeres, adolescentes y niñas en situación de violencia

Eje: Seguridad ciudadana, justicia y estado de derecho Tema: Mujeres Libres de Violencia

¿Quién gasta?

39	Unidad Presupuestal	000	Unidad Responsable	00929	Unidad Ejecutora del Gasto
Secretaría de Igualdad Sustantiva entre Mujeres y Hombres		Secretaría de Igualdad Sustantiva entre Mujeres y Hombres		Subsecretaría de Acceso a las Mujeres a una Vida Libre de Violencia	

¿Para qué se gasta?

Finalidad	Función	Subfunción
Desarrollo Social	Protección Social	Otros Grupos Vulnerables

Presupuesto asignado al Programa Presupuestario

Monto

Objetivos

Nivel	Clave Componente	Resumen Narrativo
Componente	G9	Mecanismos implementados para fortalecer la institucionalización de la política pública para el acceso de las mujeres a una vida libre de violencia y promover la erradicación de la violencia de género

Datos del Indicador

Denominación	Método de cálculo
Total de acciones realizadas para fortalecer la institucionalización de la política pública para el acceso de las mujeres a una vida libre de violencia y promover la erradicación de la violencia de género	(Acciones hechas (Realizado) / Acciones hechas (Programado))*100

Descripción del Indicador
Muestra el total de acciones realizadas para fortalecer la institucionalización de la política pública para el acceso de las mujeres a una vida libre de violencia y promover la erradicación de la violencia de género

Tipo de Indicador	Gestión	Dimensión del Indicador	Eficacia	Año de Medición del Resultado	2023
Cobertura	Estatad	Frecuencia de Medición	Trimestral		

Desagregado meta valor por género

Parámetros de semaforización						Meta Institucional	Meta Valor	Unidad de medida (meta valor)	Hombre	Mujer
0	59.99	60.00	79.99	80.00	130	100%	3	Acción	0.00	0.00
<div style="display: flex; justify-content: space-around; align-items: center;"> <div style="display: flex; gap: 5px;"> <div style="width: 15px; height: 15px; background-color: red;"></div> <div style="width: 15px; height: 15px; background-color: red;"></div> </div> <div style="display: flex; gap: 5px;"> <div style="width: 15px; height: 15px; background-color: yellow;"></div> <div style="width: 15px; height: 15px; background-color: yellow;"></div> </div> <div style="display: flex; gap: 5px;"> <div style="width: 15px; height: 15px; background-color: green;"></div> <div style="width: 15px; height: 15px; background-color: green;"></div> </div> </div>						Sentido del Indicador	Línea Base (meta valor)	Año (Línea base)		
						Ascendente	3	2022		

Variables del Indicador

Nombre de la Variable	Unidad de medida	Tipo de Acumulación
Acciones hechas (realizado)	Acción	Suma
Acciones hechas (programado)	Acción	Suma

Fuente de Información

Medios de verificación

Supuestos

Observaciones

Id_mir

- 1 El presente documento despliega la información perteneciente a los indicadores estratégicos y gestión de aquellos programas presupuestarios que proveen de bienes y servicios que generan valor público a la ciudadanía jalisciense
- 2 Se muestra el número del Componente relacionado con el indicador.

GOBIERNO DEL ESTADO DE JALISCO
PRESUPUESTO DE EGRESOS PARA EL EJERCICIO FISCAL 2023

Ficha Técnica de Indicador

Sistema de Evaluación del Desempeño (SED)

Gobierno del Estado de Jalisco Secretaría de la Hacienda Pública

Datos del Programa

Prevención, atención y acceso a la justicia para mujeres, adolescentes y niñas en situación de violencia

Eje: Seguridad ciudadana, justicia y estado de derecho Tema: Mujeres Libres de Violencia

¿Quién gasta?

39	Unidad Presupuestal	000	Unidad Responsable	00929	Unidad Ejecutora del Gasto
Secretaría de Igualdad Sustantiva entre Mujeres y Hombres		Secretaría de Igualdad Sustantiva entre Mujeres y Hombres		Subsecretaría de Acceso a las Mujeres a una Vida Libre de Violencia	

¿Para qué se gasta?

Finalidad	Función	Subfunción
Desarrollo Social	Protección Social	Otros Grupos Vulnerables

Presupuesto asignado al Programa Presupuestario

Monto

Objetivos

Nivel	Clave Componente	Resumen Narrativo
Componente	G5	Mecanismos de prevención y atención en materia de violencia contra las mujeres implementadas en el programa Apoyo a las Instancias de las Mujeres en las Entidades Federativas (PAIMEF)

Datos del Indicador

Denominación	Método de cálculo
Total de acciones implementadas en materia de no violencia contra las mujeres a través del Programa de Apoyo a las Instancias de Mujeres en las Entidades Federativas	$(\text{Acciones implementadas PAIMEF (Realizado)} / \text{Acciones implementadas PAIMEF (Programado)}) * 100$

Descripción del Indicador
Mide el total de acciones que se implementan en materia de no violencia contra las mujeres a través del Programa de Apoyo a las Instancias de Mujeres en las Entidades Federativas

Tipo de Indicador	Gestión	Dimensión del Indicador	Eficacia	Año de Medición del Resultado	2023
Cobertura	Estatal	Frecuencia de Medición	Trimestral		

Desagregado meta valor por género						
Parámetros de semaforización			Meta Institucional	Meta Valor	Unidad de medida (meta valor)	Desagregado meta valor por género
0	59.99	60.00	79.99	80.00	130	100%
0	59.99	60.00	79.99	80.00	130	2
			Sentido del Indicador	Línea Base (meta valor)	Año (Línea base)	Desagregado meta valor por género
			Ascendente	6	2022	Acción
						Hombre
						Mujer
						0.00
						0.00

Variables del Indicador

Nombre de la Variable	Unidad de medida	Tipo de Acumulación
Acciones implementadas PAIMEF (realizado)	Acción	Suma
Acciones implementadas PAIMEF (programado)	Acción	Suma

Fuente de Información

Medios de verificación

Supuestos

Observaciones

Id_mir

- 1 El presente documento despliega la información perteneciente a los indicadores estratégicos y gestión de aquellos programas presupuestarios que proveen de bienes y servicios que generan valor público a la ciudadanía jalisciense
- 2 Se muestra el número del Componente relacionado con el indicador.

GOBIERNO DEL ESTADO DE JALISCO
PRESUPUESTO DE EGRESOS PARA EL EJERCICIO FISCAL 2023
Ficha Técnica de Indicador

Sistema de Evaluación del Desempeño (SED)

Gobierno del Estado de Jalisco Secretaría de la Hacienda Pública

Datos del Programa

Transversalización e Institucionalización de la Perspectiva de Género

Eje: Seguridad ciudadana, justicia y estado de derecho Tema: Igualdad de Género

¿Quién gasta?

39	Unidad Presupuestal	000	Unidad Responsable	00946	Unidad Ejecutora del Gasto
Secretaría de Igualdad Sustantiva entre Mujeres y Hombres		Secretaría de Igualdad Sustantiva entre Mujeres y Hombres		Subsecretaría de Igualdad de Género	

¿Para qué se gasta?

Finalidad	Función	Subfunción
Desarrollo Social	Protección Social	Otros Grupos Vulnerables

Presupuesto asignado al Programa Presupuestario

Monto

Objetivos

Nivel	Clave Componente	Resumen Narrativo
Fin		Contribuir a promover la paz bajo el concepto de seguridad ciudadana mediante la coordinación eficaz de los sistemas de seguridad ciudadana, procuración e impartición de justicia, generando estabilidad social y democrática como fundamento para la construcción de una sociedad más libre en la que se protegen y observan los derechos humanos, se facilita el crecimiento económico incluyente y se protege el medio ambiente.

Datos del Indicador

Denominación	Método de cálculo
Posición en el Índice de Desarrollo Democrático	$(\text{Posición en el Índice de Desarrollo Democrático (Realizado)} / \text{Posición en el Índice de Desarrollo Democrático (Programado)}) * 100$

Descripción del Indicador
Mide el desarrollo democrático por entidad, basado en tres planos o dimensiones de la democracia: _x000D_ 1. Democracia de los ciudadanos; _x000D_ 2. Democracia de las instituciones; y _x000D_ 3. Ejercicio de poder efectivo para gobernar.

Tipo de Indicador	Estratégico	Dimensión del Indicador	Eficacia	Año de Medición del Resultado	2022
Cobertura	Estatal	Frecuencia de Medición	Anual		

Parámetros de semaforización						Meta Institucional	Meta Valor	Unidad de medida (meta valor)	Desagregado meta valor por género	
130	80.00	79.99	60.00	59.99	0	100%	13	Posición	Hombre	Mujer
■	■	■	■	■	■	Sentido del Indicador	Línea Base (meta valor)	Año (Línea base)	0.00	0.00
						Descendente	14	2021		

Variables del Indicador

Nombre de la Variable	Unidad de medida	Tipo de Acumulación
Posición en el Índice de Desarrollo Democrático (realizado)	Posición	Valor presente
Posición en el Índice de Desarrollo Democrático (programado)	Posición	Valor presente

Fuente de Información

Medios de verificación

Supuestos

Observaciones

Id_mir

- 1 El presente documento despliega la información perteneciente a los indicadores estratégicos y gestión de aquellos programas presupuestarios que proveen de bienes y servicios que generan valor público a la ciudadanía jalisciense
- 2 Se muestra el número del Componente relacionado con el indicador.

GOBIERNO DEL ESTADO DE JALISCO
PRESUPUESTO DE EGRESOS PARA EL EJERCICIO FISCAL 2023

Ficha Técnica de Indicador

Sistema de Evaluación del Desempeño (SED)

Gobierno del Estado de Jalisco Secretaría de la Hacienda Pública

Datos del Programa

Transversalización e Institucionalización de la Perspectiva de Género

Eje: Seguridad ciudadana, justicia y estado de derecho Tema: Igualdad de Género

¿Quién gasta?

39	Unidad Presupuestal	000	Unidad Responsable	00946	Unidad Ejecutora del Gasto
Secretaría de Igualdad Sustantiva entre Mujeres y Hombres		Secretaría de Igualdad Sustantiva entre Mujeres y Hombres		Subsecretaría de Igualdad de Género	

¿Para qué se gasta?

Finalidad	Función	Subfunción
Desarrollo Social	Protección Social	Otros Grupos Vulnerables

Presupuesto asignado al Programa Presupuestario

Monto

Objetivos

Nivel	Clave Componente	Resumen Narrativo
Propósito		Los sectores público, social y privado en Jalisco incorporan la perspectiva de género en su quehacer y generan acciones afirmativas en torno a la empleabilidad, corresponsabilidad y proyectos de vida para disminuir las desigualdades entre mujeres y hombres.

Datos del Indicador

Denominación	Método de cálculo
Brecha de género en la tasa de participación laboral de Jalisco	(Valor de la población económicamente activa según sexo multiplicada por 100 y dividida entre la población de 15 años y más según sexo. (Realizado)/Valor de la población económicamente activa según sexo multiplicada por 100 y dividida entre la población de 15 años y más según sexo. (Programado))*100

Descripción del Indicador
Mide la distancia entre la tasa de participación económica o laboral de mujeres y hombres. Dicha tasa es el porcentaje que representa la Población Económicamente Activa (PEA) respecto a la de 15 o más años, es decir, las personas que trabajan o están buscando empleo de forma activa.

Tipo de Indicador	<input type="text" value="Estratégico"/>	Dimensión del Indicador	<input type="text" value="Eficacia"/>	Año de Medición del Resultado	<input type="text" value="2022"/>
Cobertura	<input type="text" value="Estatal"/>	Frecuencia de Medición	<input type="text" value="Trimestral"/>		

						Desagregado meta valor por género				
						Meta Institucional	Meta Valor	Unidad de medida (meta valor)	Hombre	Mujer
Parámetros de semaforización						<input type="text" value="100%"/>	<input type="text" value="31"/>	<input type="text" value="Porcentaje"/>	<input type="text" value="0.00"/>	<input type="text" value="0.00"/>
<input type="text" value="130"/>	<input type="text" value="80.00"/>	<input type="text" value="79.99"/>	<input type="text" value="60.00"/>	<input type="text" value="59.99"/>	<input type="text" value="0"/>	Sentido del Indicador	Línea Base (meta valor)	Año (Línea base)		
■	■	■	■	■	■	<input type="text" value="Descendente"/>	<input type="text" value="32"/>	<input type="text" value="2021"/>		

Variables del Indicador

Nombre de la Variable	Unidad de medida	Tipo de Acumulación
Valor de la población económicamente activa según sexo multiplicada por 100 y dividida entre la población de 15 años y más según sexo. (realizado)	<input type="text" value="Porcentaje"/>	<input type="text" value="Valor presente"/>
Valor de la población económicamente activa según sexo multiplicada por 100 y dividida entre la población de 15 años y más según sexo. (programado)	<input type="text" value="Porcentaje"/>	<input type="text" value="Valor presente"/>

Fuente de Información

Medios de verificación

Supuestos

Observaciones

Id_mir

- 1 El presente documento despliega la información perteneciente a los indicadores estratégicos y gestión de aquellos programas presupuestarios que proveen de bienes y servicios que generan valor público a la ciudadanía jalisciense
- 2 Se muestra el número del Componente relacionado con el indicador.

GOBIERNO DEL ESTADO DE JALISCO
PRESUPUESTO DE EGRESOS PARA EL EJERCICIO FISCAL 2023

Ficha Técnica de Indicador

Sistema de Evaluación del Desempeño (SED)

Gobierno del Estado de Jalisco Secretaría de la Hacienda Pública

Datos del Programa

Transversalización e Institucionalización de la Perspectiva de Género

Eje: Seguridad ciudadana, justicia y estado de derecho Tema: Igualdad de Género

¿Quién gasta?

39	Unidad Presupuestal	000	Unidad Responsable	00946	Unidad Ejecutora del Gasto
Secretaría de Igualdad Sustantiva entre Mujeres y Hombres		Secretaría de Igualdad Sustantiva entre Mujeres y Hombres		Subsecretaría de Igualdad de Género	

¿Para qué se gasta?

Finalidad	Función	Subfunción
Desarrollo Social	Protección Social	Otros Grupos Vulnerables

Presupuesto asignado al Programa Presupuestario

Monto

Objetivos

Nivel	Clave Componente	Resumen Narrativo
Componente	B7	Acciones realizadas para el desarrollo y fortalecimiento de capacidades de las mujeres y sus negocios para el cierre de brechas en Jalisco

Datos del Indicador

Denominación	Método de cálculo
Total de acciones realizadas para que las mujeres desarrollen y fortalezcan sus capacidades y negocios	(Acciones realizadas para el desarrollo de capacidades de mujeres (Realizado) / Acciones realizadas para el desarrollo de capacidades de mujeres (Programado))*100

Descripción del Indicador
Muestra el total de acciones realizadas para que las mujeres desarrollen y fortalezcan sus capacidades y negocios

Tipo de Indicador	Gestión	Dimensión del Indicador	Eficacia	Año de Medición del Resultado	2023
Cobertura	Estatal	Frecuencia de Medición	Trimestral		

Parámetros de semaforización	Meta Institucional	Meta Valor	Unidad de medida (meta valor)	Desagregado meta valor por género													
	100%	3	Acción	Hombre	Mujer												
<table style="width: 100%; text-align: center;"> <tr> <td style="width: 12.5%; border: 1px solid black;">0</td> <td style="width: 12.5%; border: 1px solid black;">59.99</td> <td style="width: 12.5%; border: 1px solid black;">60.00</td> <td style="width: 12.5%; border: 1px solid black;">79.99</td> <td style="width: 12.5%; border: 1px solid black;">80.00</td> <td style="width: 12.5%; border: 1px solid black;">130</td> </tr> <tr> <td style="background-color: red; width: 12.5%;"></td> <td style="background-color: red; width: 12.5%;"></td> <td style="background-color: yellow; width: 12.5%;"></td> <td style="background-color: yellow; width: 12.5%;"></td> <td style="background-color: green; width: 12.5%;"></td> <td style="background-color: green; width: 12.5%;"></td> </tr> </table>	0	59.99	60.00	79.99	80.00	130							Sentido del Indicador	Línea Base (meta valor)	Año (Línea base)		
0	59.99	60.00	79.99	80.00	130												
	Ascendente	No disponible	No disponible														

Variables del Indicador

Nombre de la Variable	Unidad de medida	Tipo de Acumulación
Acciones realizadas para el desarrollo de capacidades de mujeres (realizado)	Acción	Suma
Acciones realizadas para el desarrollo de capacidades de mujeres (programado)	Acción	Suma

Fuente de Información

Medios de verificación

Supuestos

Observaciones

Id_mir

- 1 El presente documento despliega la información perteneciente a los indicadores estratégicos y gestión de aquellos programas presupuestarios que proveen de bienes y servicios que generan valor público a la ciudadanía jalisciense
- 2 Se muestra el número del Componente relacionado con el indicador.

GOBIERNO DEL ESTADO DE JALISCO
PRESUPUESTO DE EGRESOS PARA EL EJERCICIO FISCAL 2023
Ficha Técnica de Indicador

Sistema de Evaluación del Desempeño (SED)

Gobierno del Estado de Jalisco Secretaría de la Hacienda Pública

Datos del Programa

Transversalización e Institucionalización de la Perspectiva de Género

Eje: Seguridad ciudadana, justicia y estado de derecho Tema: Igualdad de Género

¿Quién gasta?

39	Unidad Presupuestal	000	Unidad Responsable	00946	Unidad Ejecutora del Gasto
Secretaría de Igualdad Sustantiva entre Mujeres y Hombres		Secretaría de Igualdad Sustantiva entre Mujeres y Hombres		Subsecretaría de Igualdad de Género	

¿Para qué se gasta?

Finalidad	Función	Subfunción
Desarrollo Social	Protección Social	Otros Grupos Vulnerables

Presupuesto asignado al Programa Presupuestario

Monto

Objetivos


Nivel	Clave Componente	Resumen Narrativo
Componente	B8	Unidad de Igualdad de Género institucionalizada en la SISEMH para garantiza la igualdad sustantiva en la APE

Datos del Indicador

Denominación	Método de cálculo
Total de acciones realizadas para la operación de la Unidad de Igualdad de Género	$(\text{Acciones realizadas (Realizado)} / \text{Acciones realizadas (Programado)}) * 100$

Descripción del Indicador
Muestra el total de acciones realizadas para la operación de la Unidad de Igualdad de Género dentro de la SISEMH

Tipo de Indicador	Gestión	Dimensión del Indicador	Eficacia	Año de Medición del Resultado	2023
Cobertura	Estatal	Frecuencia de Medición	Trimestral		

Parámetros de semaforización		Meta Institucional	Meta Valor	Unidad de medida (meta valor)	Desagregado meta valor por género	
		100%	3	Acción	Hombre	Mujer
0	59.99	60.00	79.99	80.00	130	
		Sentido del Indicador	Línea Base (meta valor)	Año (Línea base)		
		Ascendente	No disponible	No disponible		

Variables del Indicador

Nombre de la Variable	Unidad de medida	Tipo de Acumulación
Acciones realizadas (realizado)	Acción	Suma
Acciones realizadas (programado)	Acción	Suma

Fuente de Información

Medios de verificación

Supuestos

Observaciones

Id_mir

- 1 El presente documento despliega la información perteneciente a los indicadores estratégicos y gestión de aquellos programas presupuestarios que proveen de bienes y servicios que generan valor público a la ciudadanía jalisciense
- 2 Se muestra el número del Componente relacionado con el indicador.

GOBIERNO DEL ESTADO DE JALISCO PRESUPUESTO DE EGRESOS PARA EL EJERCICIO FISCAL 2023

Ficha Técnica de Indicador

Sistema de Evaluación del Desempeño (SED)

Gobierno del Estado de Jalisco Secretaría de la Hacienda Pública

Datos del Programa

Transversalización e Institucionalización de la Perspectiva de Género

Eje: Seguridad ciudadana, justicia y estado de derecho Tema: Igualdad de Género

¿Quién gasta?

39	Unidad Presupuestal	000	Unidad Responsable	00946	Unidad Ejecutora del Gasto
Secretaría de Igualdad Sustantiva entre Mujeres y Hombres		Secretaría de Igualdad Sustantiva entre Mujeres y Hombres		Subsecretaría de Igualdad de Género	

¿Para qué se gasta?

Finalidad	Función	Subfunción
Desarrollo Social	Protección Social	Otros Grupos Vulnerables

Presupuesto asignado al Programa Presupuestario

Monto

Objetivos

Nivel	Clave Componente	Resumen Narrativo
Componente	B1	Acciones emprendidas para la Transversalización e Institucionalización de la Perspectiva de Género en el Estado de Jalisco.

Datos del Indicador

Denominación	Método de cálculo
Total de acciones para transversalizar e institucionalizar la Perspectiva de Género	$(\text{Acciones implementadas (Realizado)} / \text{Acciones implementadas (Programado)}) * 100$

Descripción del Indicador
Muestra el total de acciones realizadas por la SISEMH para transversalizar e institucionalizar la Perspectiva de Género

Tipo de Indicador	Gestión	Dimensión del Indicador	Eficacia	Año de Medición del Resultado	2023
Cobertura	Estatal	Frecuencia de Medición	Trimestral		

Desagregado meta valor por género

Parámetros de semaforización		Meta Institucional	Meta Valor	Unidad de medida (meta valor)	Hombre	Mujer
0	59.99	100%	6	Acción	0.00	0.00
60.00	79.99	Sentido del Indicador	Línea Base (meta valor)	Año (Línea base)		
80.00	130	Ascendente	No disponible	No disponible		

Variables del Indicador

Nombre de la Variable	Unidad de medida	Tipo de Acumulación
Acciones implementadas (realizado)	Acción	Suma
Acciones implementadas (programado)	Acción	Suma

Fuente de Información

Medios de verificación

Supuestos

Observaciones

Id_mir

- 1 El presente documento despliega la información perteneciente a los indicadores estratégicos y gestión de aquellos programas presupuestarios que proveen de bienes y servicios que generan valor público a la ciudadanía jalisciense
- 2 Se muestra el número del Componente relacionado con el indicador.

GOBIERNO DEL ESTADO DE JALISCO
PRESUPUESTO DE EGRESOS PARA EL EJERCICIO FISCAL 2023
Ficha Técnica de Indicador

Sistema de Evaluación del Desempeño (SED)

Gobierno del Estado de Jalisco Secretaría de la Hacienda Pública

Datos del Programa

Transversalización e Institucionalización de la Perspectiva de Género

Eje: Seguridad ciudadana, justicia y estado de derecho Tema: Igualdad de Género

¿Quién gasta?

39	Unidad Presupuestal	000	Unidad Responsable	00946	Unidad Ejecutora del Gasto
Secretaría de Igualdad Sustantiva entre Mujeres y Hombres		Secretaría de Igualdad Sustantiva entre Mujeres y Hombres		Subsecretaría de Igualdad de Género	

¿Para qué se gasta?

Finalidad	Función	Subfunción
Desarrollo Social	Protección Social	Otros Grupos Vulnerables

Presupuesto asignado al Programa Presupuestario

Monto

Objetivos

Nivel	Clave Componente	Resumen Narrativo
Componente	B6	Acciones realizadas para contribuir a la reducción del índice de embarazo adolescente en el estado de Jalisco

Datos del Indicador

Denominación	Método de cálculo
Total de acciones implementadas	(Acciones implementadas del GEPEAJAL (Realizado) / Acciones implementadas del GEPEAJAL (Programado))*100

Descripción del Indicador
Muestra el total de acciones implementadas para contribuir a la reducción del índice de embarazo adolescente en el estado de Jalisco

Tipo de Indicador	Gestión	Dimensión del Indicador	Eficacia	Año de Medición del Resultado	2023
Cobertura	Estatal	Frecuencia de Medición	Trimestral		

Desagregado meta valor por género

Parámetros de semaforización						Meta Institucional	Meta Valor	Unidad de medida (meta valor)	Hombre	Mujer
0	59.99	60.00	79.99	80.00	130	100%	4	Acción	0.00	0.00
						Sentido del Indicador	Línea Base (meta valor)	Año (Línea base)		
						Ascendente	No disponible	No disponible		

VARIABLES DEL INDICADOR

Nombre de la Variable	Unidad de medida	Tipo de Acumulación
Acciones implementadas del GEPEAJAL (realizado)	Acción	Suma
Acciones implementadas del GEPEAJAL (programado)	Acción	Suma

Fuente de Información

Medios de verificación

Supuestos

Observaciones

Id_mir

- 1 El presente documento despliega la información perteneciente a los indicadores estratégicos y gestión de aquellos programas presupuestarios que proveen de bienes y servicios que generan valor público a la ciudadanía jalisciense
- 2 Se muestra el número del Componente relacionado con el indicador.

GOBIERNO DEL ESTADO DE JALISCO
PRESUPUESTO DE EGRESOS PARA EL EJERCICIO FISCAL 2023

Ficha Técnica de Indicador

Sistema de Evaluación del Desempeño (SED)

Gobierno del Estado de Jalisco Secretaría de la Hacienda Pública

Datos del Programa

Transversalización e Institucionalización de la Perspectiva de Género

Eje: Seguridad ciudadana, justicia y estado de derecho Tema: Igualdad de Género

¿Quién gasta?

39	Unidad Presupuestal	000	Unidad Responsable	00946	Unidad Ejecutora del Gasto
Secretaría de Igualdad Sustantiva entre Mujeres y Hombres		Secretaría de Igualdad Sustantiva entre Mujeres y Hombres		Subsecretaría de Igualdad de Género	

¿Para qué se gasta?

Finalidad	Función	Subfunción
Desarrollo Social	Protección Social	Otros Grupos Vulnerables

Presupuesto asignado al Programa Presupuestario

Monto

Objetivos

Nivel	Clave Componente	Resumen Narrativo
Componente	B9	Acciones ejecutadas para favorecer la participación política de las mujeres en condiciones de igualdad y contribuir a cerrar la brecha del acceso al poder político de las mujeres jaliscienses

Datos del Indicador

Denominación	Método de cálculo
Total de acciones ejecutadas para favorecer la participación política de las mujeres	$(\text{Acciones ejecutadas (Realizado)} / \text{Acciones ejecutadas (Programado)}) * 100$

Descripción del Indicador
Muestra el total de acciones ejecutadas para favorecer la participación política de las mujeres

Tipo de Indicador	Gestión	Dimensión del Indicador	Eficacia	Año de Medición del Resultado	2023
Cobertura	Estatal	Frecuencia de Medición	Trimestral		

Desagregado meta valor por género

Parámetros de semaforización		Meta Institucional	Meta Valor	Unidad de medida (meta valor)	Hombre	Mujer
		100%	3	Acción	0.00	0.00
0	59.99	60.00	79.99	80.00	130	
■ ■	■ ■	■ ■	Sentido del Indicador	Línea Base (meta valor)	Año (Línea base)	
			Ascendente	No disponible	No disponible	

Variables del Indicador

Nombre de la Variable	Unidad de medida	Tipo de Acumulación
Acciones ejecutadas (realizado)	Acción	Suma
Acciones ejecutadas (programado)	Acción	Suma

Fuente de Información

Medios de verificación

Supuestos

Observaciones

Id_mir

- 1 El presente documento despliega la información perteneciente a los indicadores estratégicos y gestión de aquellos programas presupuestarios que proveen de bienes y servicios que generan valor público a la ciudadanía jalisciense
- 2 Se muestra el número del Componente relacionado con el indicador.

GOBIERNO DEL ESTADO DE JALISCO
PRESUPUESTO DE EGRESOS PARA EL EJERCICIO FISCAL 2023

Ficha Técnica de Indicador

Sistema de Evaluación del Desempeño (SED)

Gobierno del Estado de Jalisco Secretaría de la Hacienda Pública

Datos del Programa

Transversalización e Institucionalización de la Perspectiva de Género

Eje: Seguridad ciudadana, justicia y estado de derecho Tema: Igualdad de Género

¿Quién gasta?

39	Unidad Presupuestal	000	Unidad Responsable	00946	Unidad Ejecutora del Gasto
Secretaría de Igualdad Sustantiva entre Mujeres y Hombres		Secretaría de Igualdad Sustantiva entre Mujeres y Hombres		Subsecretaría de Igualdad de Género	

¿Para qué se gasta?

Finalidad	Función	Subfunción
Desarrollo Social	Protección Social	Otros Grupos Vulnerables

Presupuesto asignado al Programa Presupuestario

Monto

Objetivos

Nivel	Clave Componente	Resumen Narrativo
Componente	B2	Acciones implementadas en el estado de Jalisco para la prevención del embarazo, la educación integral en sexualidad y el liderazgo de las niñas, las adolescentes y las jóvenes; así como la reconstrucción del tejido social con enfoque de paz.

Datos del Indicador

Denominación	Método de cálculo
Total de acciones implementadas	$(\text{Acciones FOBAM (Realizado)} / \text{Acciones FOBAM (Programado)}) * 100$

Descripción del Indicador
Muestra el total de acciones que se implementan en el estado de Jalisco para la prevención del embarazo, la educación integral en sexualidad y el liderazgo de las niñas, las adolescentes y las jóvenes; así como la reconstrucción del tejido social con enfoque de paz.

Tipo de Indicador	Gestión	Dimensión del Indicador	Eficacia	Año de Medición del Resultado	2023
Cobertura	Estatal	Frecuencia de Medición	Trimestral		

Desagregado meta valor por género

Parámetros de semaforización		Meta Institucional	Meta Valor	Unidad de medida (meta valor)	Hombre	Mujer
		100%	5	Acción	0.00	0.00
0	59.99	60.00	79.99	80.00	130	
■	■	■	■	■	■	
		Sentido del Indicador	Línea Base (meta valor)	Año (Línea base)		
		Ascendente	No disponible	No disponible		

Variables del Indicador

Nombre de la Variable	Unidad de medida	Tipo de Acumulación
Acciones FOBAM (realizado)	Acción	Suma
Acciones FOBAM (programado)	Acción	Suma

Fuente de información

Medios de verificación

Supuestos

Observaciones

Id_mir

- 1 El presente documento despliega la información perteneciente a los indicadores estratégicos y gestión de aquellos programas presupuestarios que proveen de bienes y servicios que generan valor público a la ciudadanía jalisciense
- 2 Se muestra el número del Componente relacionado con el indicador.

GOBIERNO DEL ESTADO DE JALISCO
PRESUPUESTO DE EGRESOS PARA EL EJERCICIO FISCAL 2023
Ficha Técnica de Indicador

Sistema de Evaluación del Desempeño (SED)

Gobierno del Estado de Jalisco Secretaría de la Hacienda Pública

Datos del Programa

Transversalización e Institucionalización de la Perspectiva de Género

Eje: Seguridad ciudadana, justicia y estado de derecho Tema: Igualdad de Género

¿Quién gasta?

39	Unidad Presupuestal	000	Unidad Responsable	00946	Unidad Ejecutora del Gasto
Secretaría de Igualdad Sustantiva entre Mujeres y Hombres		Secretaría de Igualdad Sustantiva entre Mujeres y Hombres		Subsecretaría de Igualdad de Género	

¿Para qué se gasta?

Finalidad	Función	Subfunción
Desarrollo Social	Protección Social	Otros Grupos Vulnerables

Presupuesto asignado al Programa Presupuestario

Monto

Objetivos

Nivel	Clave Componente	Resumen Narrativo
Componente	B5	Mecanismos implementados a través del Programa Federal Programa de Fortalecimiento a las Transversalización de la Perspectiva de Género

Datos del Indicador

Denominación	Método de cálculo
Total de proyectos implementados	$(\text{Proyectos Implementados PFTPG (Realizado)} / \text{Proyectos Implementados PFTPG (Programado)}) * 100$

Descripción del Indicador
Mide la implementación de los proyectos gestionados y ejecutados ante el INMUJERES enfocados a la Transversalización de la PEG.

Tipo de Indicador	Gestión	Dimensión del Indicador	Eficacia	Año de Medición del Resultado	2023
Cobertura	Estatal	Frecuencia de Medición	Trimestral		

Parámetros de semaforización		Meta Institucional	Meta Valor	Unidad de medida (meta valor)	Desagregado meta valor por género	
		100%	1	Proyecto	Hombre	Mujer
0	59.99	60.00	79.99	80.00	130	
■	■	■	■	■	■	
		Sentido del Indicador	Línea Base (meta valor)	Año (Línea base)		
		Ascendente	No disponible	No disponible		

Variables del Indicador

Nombre de la Variable	Unidad de medida	Tipo de Acumulación
Proyectos Implementados PFTPG (realizado)	Proyecto	Suma
Proyectos Implementados PFTPG (programado)	Proyecto	Suma

Fuente de Información

Medios de verificación

Supuestos

Observaciones

Id_mir

- 1 El presente documento despliega la información perteneciente a los indicadores estratégicos y gestión de aquellos programas presupuestarios que proveen de bienes y servicios que generan valor público a la ciudadanía jalisciense
- 2 Se muestra el número del Componente relacionado con el indicador.

GOBIERNO DEL ESTADO DE JALISCO
PRESUPUESTO DE EGRESOS PARA EL EJERCICIO FISCAL 2023

Ficha Técnica de Indicador

Sistema de Evaluación del Desempeño (SED)

Gobierno del Estado de Jalisco Secretaría de la Hacienda Pública

Datos del Programa

Asociaciones por la Igualdad

Eje: Seguridad ciudadana, justicia y estado de derecho Tema: Igualdad de Género

¿Quién gasta?

39	Unidad Presupuestal	000	Unidad Responsable	00925	Unidad Ejecutora del Gasto
Secretaría de Igualdad Sustantiva entre Mujeres y Hombres		Secretaría de Igualdad Sustantiva entre Mujeres y Hombres		Despacho de la Secretaría de Igualdad Sustantiva	

¿Para qué se gasta?

Finalidad	Función	Subfunción
Desarrollo Social	Protección Social	Otros Grupos Vulnerables

Presupuesto asignado al Programa Presupuestario

Monto

Objetivos

Nivel	Clave Componente	Resumen Narrativo
Fin		Contribuir a promover la paz bajo el concepto de seguridad ciudadana mediante la coordinación eficaz de los sistemas de seguridad ciudadana, procuración e impartición de justicia, generando estabilidad social y democrática como fundamento para la construcción de una sociedad más libre en la que se protegen y observan los derechos humanos, se facilita el crecimiento económico incluyente y se protege el medio ambiente.

Datos del Indicador

Denominación	Método de cálculo
Posición en el Índice de Desarrollo Democrático	$(\text{Posición en el Índice de Desarrollo Democrático (Realizado)} / \text{Posición en el Índice de Desarrollo Democrático (Programado)}) * 100$

Descripción del Indicador
Mide el desarrollo democrático por entidad, basado en tres planos o dimensiones de la democracia: _x000D_ 1. Democracia de los ciudadanos; _x000D_ 2. Democracia de las instituciones; y _x000D_ 3. Ejercicio de poder efectivo para gobernar.

Tipo de Indicador	Estratégico	Dimensión del Indicador	Eficacia	Año de Medición del Resultado	2022
Cobertura	Estatal	Frecuencia de Medición	Anual		

Parámetros de semaforización						Desagregado meta valor por género				
130	80.00	79.99	60.00	59.99	0	Meta Institucional	Meta Valor	Unidad de medida (meta valor)	Hombre	Mujer
						100%	13	Posición	0.00	0.00
						Sentido del Indicador	Línea Base (meta valor)	Año (Línea base)		
						Descendente	14	2021		

Variables del Indicador

Nombre de la Variable	Unidad de medida	Tipo de Acumulación
Posición en el Índice de Desarrollo Democrático (realizado)	Posición	Valor presente
Posición en el Índice de Desarrollo Democrático (programado)	Posición	Valor presente

Fuente de Información

Medios de verificación

Supuestos

Observaciones

Id_mir

- 1 El presente documento despliega la información perteneciente a los indicadores estratégicos y gestión de aquellos programas presupuestarios que proveen de bienes y servicios que generan valor público a la ciudadanía jalisciense
- 2 Se muestra el número del Componente relacionado con el indicador.

GOBIERNO DEL ESTADO DE JALISCO PRESUPUESTO DE EGRESOS PARA EL EJERCICIO FISCAL 2023 Ficha Técnica de Indicador

Sistema de Evaluación del Desempeño (SED)

Gobierno del Estado de Jalisco Secretaría de la Hacienda Pública

Datos del Programa

Asociaciones por la Igualdad

Eje: Seguridad ciudadana, justicia y estado de derecho Tema: Igualdad de Género

¿Quién gasta?

39	Unidad Presupuestal	000	Unidad Responsable	00925	Unidad Ejecutora del Gasto
Secretaría de Igualdad Sustantiva entre Mujeres y Hombres		Secretaría de Igualdad Sustantiva entre Mujeres y Hombres		Despacho de la Secretaría de Igualdad Sustantiva	

¿Para qué se gasta?

Finalidad	Función	Subfunción
Desarrollo Social	Protección Social	Otros Grupos Vulnerables

Presupuesto asignado al Programa Presupuestario

Monto

Objetivos

Nivel	Clave Componente	Resumen Narrativo
Propósito		Los sectores público, social y privado en Jalisco incorporan la perspectiva de género en su quehacer y generan acciones afirmativas en torno a la empleabilidad, corresponsabilidad y proyectos de vida para disminuir las desigualdades entre mujeres y hombres.

Datos del Indicador

Denominación	Método de cálculo
Brecha de género en la tasa de participación laboral de Jalisco	(Valor de la población económicamente activa según sexo multiplicada por 100 y dividida entre la población de 15 años y más según sexo. (Realizado)/Valor de la población económicamente activa según sexo multiplicada por 100 y dividida entre la población de 15 años y más según sexo. (Programado))*100

Descripción del Indicador
Mide la distancia entre la tasa de participación económica o laboral de mujeres y hombres. Dicha tasa es el porcentaje que representa la Población Económicamente Activa (PEA) respecto a la de 15 o más años, es decir, las personas que trabajan o están buscando empleo de forma activa.

Tipo de Indicador	<input type="text" value="Estratégico"/>	Dimensión del Indicador	<input type="text" value="Eficacia"/>	Año de Medición del Resultado	<input type="text" value="2022"/>
Cobertura	<input type="text" value="Estatal"/>	Frecuencia de Medición	<input type="text" value="Trimestral"/>		

Desagregado meta valor por género						
Parámetros de semaforización		Meta Institucional	Meta Valor	Unidad de medida (meta valor)	Hombre	Mujer
<input type="text" value="130"/>	<input type="text" value="80.00"/>	<input type="text" value="100%"/>	<input type="text" value="31"/>	<input type="text" value="Porcentaje"/>	<input type="text" value="0.00"/>	<input type="text" value="0.00"/>
<input type="text" value="79.99"/>	<input type="text" value="60.00"/>	Sentido del Indicador	Línea Base (meta valor)	Año (Línea base)		
<input type="text" value="59.99"/>	<input type="text" value="0"/>	<input type="text" value="Descendente"/>	<input type="text" value="32"/>	<input type="text" value="2021"/>		

Variables del Indicador

Nombre de la Variable	Unidad de medida	Tipo de Acumulación
Valor de la población económicamente activa según sexo multiplicada por 100 y dividida entre la población de 15 años y más según sexo. (realizado)	<input type="text" value="Porcentaje"/>	<input type="text" value="Valor presente"/>
Valor de la población económicamente activa según sexo multiplicada por 100 y dividida entre la población de 15 años y más según sexo. (programado)	<input type="text" value="Porcentaje"/>	<input type="text" value="Valor presente"/>

Fuente de Información	Secretaría de Igualdad Sustantiva entre Mujeres y Hombres, con datos de la Encuesta Nacional de Ocupación y Empleo Nueva Edición (ENOEN) del Instituto Nacional de Estadística y Geografía (INEGI), Cifras del primer trimestre 2022.
Medios de verificación	<input type="text"/>
Supuestos	<input type="text"/>
Observaciones	<input type="text"/>
Id_mir	<input type="text" value="33986"/>

- 1 El presente documento despliega la información perteneciente a los indicadores estratégicos y gestión de aquellos programas presupuestarios que proveen de bienes y servicios que generan valor público a la ciudadanía jalisciense
- 2 Se muestra el número del Componente relacionado con el indicador.

GOBIERNO DEL ESTADO DE JALISCO
PRESUPUESTO DE EGRESOS PARA EL EJERCICIO FISCAL 2023

Ficha Técnica de Indicador

Sistema de Evaluación del Desempeño (SED)

Gobierno del Estado de Jalisco Secretaría de la Hacienda Pública

Datos del Programa

Asociaciones por la Igualdad

Eje: Seguridad ciudadana, justicia y estado de derecho Tema: Igualdad de Género

¿Quién gasta?

39	Unidad Presupuestal	000	Unidad Responsable	00946	Unidad Ejecutora del Gasto
Secretaría de Igualdad Sustantiva entre Mujeres y Hombres		Secretaría de Igualdad Sustantiva entre Mujeres y Hombres		Subsecretaría de Igualdad de Género	

¿Para qué se gasta?

Finalidad	Función	Subfunción
Desarrollo Social	Protección Social	Otros Grupos Vulnerables

Presupuesto asignado al Programa Presupuestario

Monto

Objetivos

Nivel	Clave Componente	Resumen Narrativo
Componente	B2	Acciones operativas y de seguimiento implementadas para el cumplimiento de los objetivos del programa público "Asociaciones por la Igualdad"

Datos del Indicador

Denominación	Método de cálculo
Total acciones operativas y de seguimiento para el cumplimiento de los objetivos del programa público "Asociaciones por la Igualdad"	$(\text{Acciones operativas (Realizado)} / \text{Acciones operativas (Programado)}) * 100$

Descripción del Indicador
Muestra el total de acciones operativas y de seguimiento para el cumplimiento de los objetivos del programa público "Asociaciones por la Igualdad"

Tipo de Indicador	Gestión	Dimensión del Indicador	Eficacia	Año de Medición del Resultado	2023
Cobertura	Estatal	Frecuencia de Medición	Trimestral		

Parámetros de semaforización						Desagregado meta valor por género									
0	59.99	60.00	79.99	80.00	130	Meta Institucional	100%	Meta Valor	3	Unidad de medida (meta valor)	Acción	Hombre	0.00	Mujer	0.00
						Sentido del Indicador	Ascendente	Línea Base (meta valor)	No disponible	Año (Línea base)	No disponible				

Variables del Indicador

Nombre de la Variable	Unidad de medida	Tipo de Acumulación
Acciones operativas (realizado)	Acción	Suma
Acciones operativas (programado)	Acción	Suma

Fuente de Información

Medios de verificación

Supuestos

Observaciones

Id_mir

1 El presente documento despliega la información perteneciente a los indicadores estratégicos y gestión de aquellos programas presupuestarios que proveen de bienes y servicios que generan valor público a la ciudadanía jalisciense

2 Se muestra el número del Componente relacionado con el indicador.

2210

GOBIERNO DEL ESTADO DE JALISCO PRESUPUESTO DE EGRESOS PARA EL EJERCICIO FISCAL 2023 Ficha Técnica de Indicador

Sistema de Evaluación del Desempeño (SED)

Gobierno del Estado de JaliscoSecretaría de la Hacienda Pública

Datos del Programa

Asociaciones por la Igualdad

Eje: Seguridad ciudadana, justicia y estado de derechoTema: Igualdad de Género

¿Quién gasta?

39	Unidad Presupuestal	000	Unidad Responsable	00946	Unidad Ejecutora del Gasto
Secretaría de Igualdad Sustantiva entre Mujeres y Hombres		Secretaría de Igualdad Sustantiva entre Mujeres y Hombres		Subsecretaría de Igualdad de Género	

¿Para qué se gasta?

Finalidad	Función	Subfunción
Desarrollo Social	Protección Social	Otros Grupos Vulnerables

Presupuesto asignado al Programa Presupuestario

Monto\$25,000,000.00

Objetivos

Nivel	Clave Componente	Resumen Narrativo
Componente	B4	Apoyos económicos entregados a asociaciones civiles para contribuir a la reducción del índice del embarazo infantil y adolescente en el Estado de Jalisco a través del programa Asociaciones por la Igualdad

Datos del Indicador

Denominación	Método de cálculo
Total de apoyos económicos entregados por el programa	$(\text{Apoyos económicos (Realizado)} / \text{Apoyos económicos (Programado)}) * 100$

Descripción del Indicador
Muestra el total de apoyos económicos entregados por el programa "Asociaciones por la Igualdad" para el ejercicio 2023

Tipo de Indicador	Gestión	Dimensión del Indicador	Eficacia	Año de Medición del Resultado	2023
Cobertura	Estatal	Frecuencia de Medición	Trimestral		

Desagregado meta valor por género

Parámetros de semaforización		Meta Institucional	Meta Valor	Unidad de medida (meta valor)	Hombre	Mujer
0	59.99	100%	60	Apoyo	0.00	0.00
60.00	79.99	Sentido del Indicador	Línea Base (meta valor)	Año (Línea base)		
80.00	130	Ascendente	67	2021		

Variables del Indicador

Nombre de la Variable	Unidad de medida	Tipo de Acumulación
Apoyos económicos (realizado)	Apoyo	Suma
Apoyos económicos (programado)	Apoyo	Suma

Fuente de Información: Padrón Único de Beneficiarios. Dirección de Transversalización e Institucionalización de la Perspectiva de Género. SISEMH 2023.

Medios de verificación: Padrón Único de Beneficiarios. Dirección de Transversalización e Institucionalización de la Perspectiva de Género. SISEMH 2023.

Supuestos: Las Asociaciones Civiles presentan proyectos apegados a las Reglas de Operación para acceder a los recursos de El Programa.

Observaciones:

Id_mir: 39224

- 1 El presente documento despliega la información perteneciente a los indicadores estratégicos y gestión de aquellos programas presupuestarios que proveen de bienes y servicios que generan valor público a la ciudadanía jalisciense
- 2 Se muestra el número del Componente relacionado con el indicador.

GOBIERNO DEL ESTADO DE JALISCO
PRESUPUESTO DE EGRESOS PARA EL EJERCICIO FISCAL 2023
Ficha Técnica de Indicador

Sistema de Evaluación del Desempeño (SED)

Gobierno del Estado de Jalisco Secretaría de la Hacienda Pública

Datos del Programa

Administración y fortalecimiento de los Centros de Justicia para las Mujeres

Eje: Seguridad ciudadana, justicia y estado de derecho Tema: Mujeres Libres de Violencia

¿Quién gasta?

39	Unidad Presupuestal	096	Unidad Responsable	00926	Unidad Ejecutora del Gasto
	Secretaría de Igualdad Sustantiva entre Mujeres y Hombres		Red de Centros de Justicia para las Mujeres		Red de Centros de Justicia para las Mujeres.

¿Para qué se gasta?

Finalidad	Función	Subfunción
Gobierno	Justicia	Derechos Humanos

Presupuesto asignado al Programa Presupuestario

Monto

Objetivos

Nivel	Clave Componente	Resumen Narrativo
Fin		Contribuir a promover la paz bajo el concepto de seguridad ciudadana mediante la coordinación eficaz de los sistemas de seguridad ciudadana, procuración e impartición de justicia, generando estabilidad social y democrática como fundamento para la construcción de una sociedad más libre en la que se protegen y observan los derechos humanos, se facilita el crecimiento económico incluyente y se protege el medio ambiente.

Datos del Indicador

Denominación	Método de cálculo
Porcentaje de percepción de inseguridad	$(\text{Porcentaje de percepción de inseguridad (Realizado)} / \text{Porcentaje de percepción de inseguridad (Programado)}) * 100$

Descripción del Indicador
Este indicador muestra el porcentaje de la población de 18 años y más que se siente insegura en su entidad federativa.

Tipo de Indicador	<input type="text" value="Estratégico"/>	Dimensión del Indicador	<input type="text" value="Eficacia"/>	Año de Medición del Resultado	<input type="text" value="2022"/>
Cobertura	<input type="text" value="Estatal"/>	Frecuencia de Medición	<input type="text" value="Anual"/>		

Parámetros de semaforización	Meta Institucional	Meta Valor	Unidad de medida (meta valor)	Desagregado meta valor por género	
				Hombre	Mujer
130 <input type="text" value="80.00"/> 79.99 <input type="text" value="60.00"/> 59.99 <input type="text" value="0"/>	<input type="text" value="100%"/>	<input type="text" value="74"/>	<input type="text" value="Porcentaje"/>	<input type="text" value="0.00"/>	<input type="text" value="0.00"/>
	Sentido del Indicador	Línea Base (meta valor)	Año (Línea base)		
	<input type="text" value="Descendente"/>	<input type="text" value="76"/>	<input type="text" value="2021"/>		

Variables del Indicador

Nombre de la Variable	Unidad de medida	Tipo de Acumulación
Porcentaje de percepción de inseguridad (realizado)	<input type="text" value="Porcentaje"/>	<input type="text" value="Valor presente"/>
Porcentaje de percepción de inseguridad (programado)	<input type="text" value="Porcentaje"/>	<input type="text" value="Valor presente"/>

Fuente de Información	<input type="text" value="INEGI. Encuesta Nacional de Victimización y Percepción sobre Seguridad Pública (ENVIPE) 2021."/>
Medios de verificación	<input type="text"/>
Supuestos	<input type="text"/>
Observaciones	<input type="text"/>
Id_mir	<input type="text" value="38101"/>

- 1 El presente documento despliega la información perteneciente a los indicadores estratégicos y gestión de aquellos programas presupuestarios que proveen de bienes y servicios que generan valor público a la ciudadanía jalisciense
- 2 Se muestra el número del Componente relacionado con el indicador.

GOBIERNO DEL ESTADO DE JALISCO
PRESUPUESTO DE EGRESOS PARA EL EJERCICIO FISCAL 2023
Ficha Técnica de Indicador

Sistema de Evaluación del Desempeño (SED)

Gobierno del Estado de Jalisco Secretaría de la Hacienda Pública

Datos del Programa

Administración y fortalecimiento de los Centros de Justicia para las Mujeres

Eje: Seguridad ciudadana, justicia y estado de derecho Tema: Mujeres Libres de Violencia

¿Quién gasta?

39	Unidad Presupuestal	096	Unidad Responsable	00926	Unidad Ejecutora del Gasto
	Secretaría de Igualdad Sustantiva entre Mujeres y Hombres		Red de Centros de Justicia para las Mujeres		Red de Centros de Justicia para las Mujeres.

¿Para qué se gasta?

Finalidad	Función	Subfunción
Gobierno	Justicia	Derechos Humanos

Presupuesto asignado al Programa Presupuestario

Monto

Objetivos

Nivel	Clave Componente	Resumen Narrativo
Propósito		Las mujeres, adolescentes y niñas que habitan y transitan en Jalisco cuentan con las condiciones institucionales para garantizar, proteger, promover y respetar el derecho humano a una vida libre de violencia, con el trabajo conjunto coordinado y articulado de todas las dependencias de gobierno involucradas en la prevención, atención, sanción y erradicación de la violencia por razón de género y el cumplimiento de la Alerta de Violencia de Género contra las Mujeres (AVGM).

Datos del Indicador

Denominación	Método de cálculo
Feminicidios	(Sumatoria de denuncias (Averiguaciones Previas iniciadas y/o Carpetas de Investigación) registradas por el delito de feminicidio en el año. (Realizado)/Sumatoria de denuncias (Averiguaciones Previas iniciadas y/o Carpetas de Investigación) registradas por el delito de feminicidio en el año. (Programado))*100

Descripción del Indicador
El delito de "feminicidio" se da cuando se priva de la vida a una mujer por razones de género y concurren una o más de las siguientes conductas: _x000D_ I. Cuando exista o haya existido entre el activo y la víctima una relación de parentesco por consanguinidad o afinidad, de matrimonio, concubinato, sociedad de convivencia, noviazgo, amistad o cualquier otra relación de hecho. _x000D_ II. Cuando exista o haya existido entre el activo y la víctima una relación laboral, docente o cualquiera otra que implique confianza, subordinación o superioridad. _x000D_ III. Cuando el sujeto activo haya cometido actos de odio o misoginia contra la víctima. _x000D_ IV. Cuando el sujeto activo haya realizado actos de violencia familiar en contra de la víctima. _x000D_ V. Cuando de la escena del crimen se desprendan indicios de humillación o denigración de parte del sujeto activo hacia la víctima. _x000D_ VI. Cuando el sujeto activo haya infringido lesiones infamantes, degradantes o mutilaciones a la víctima, previas o posteriores a la privación de la vida. _x000D_ VII. Cuando el sujeto activo haya cometido sobre la víctima otro delito, de tipo sexual. _x000D_ VIII. Cuando el sujeto activo actúe por motivos de homofobia. _x000D_ IX. Cuando existan antecedentes de amenazas, acoso o lesiones del sujeto activo contra la víctima. _x000D_ X. Cuando el cuerpo de la víctima sea expuesto o arrojado en lugar público. _x000D_ XI. Cuando la víctima haya sido incomunicada.

Tipo de Indicador	<input type="text" value="Estratégico"/>	Dimensión del Indicador	<input type="text" value="Eficacia"/>	Año de Medición del Resultado	<input type="text" value="2022"/>
Cobertura	<input type="text" value="Estatal"/>	Frecuencia de Medición	<input type="text" value="Mensual"/>		

Parámetros de semafización						Desagregado meta valor por género				
130	80.00	79.99	60.00	59.99	0	Meta Institucional	Meta Valor	Unidad de medida (meta valor)	Hombre	Mujer
<div style="width: 20px; height: 20px; background-color: red; display: inline-block;"></div>	<div style="width: 20px; height: 20px; background-color: red; display: inline-block;"></div>	<div style="width: 20px; height: 20px; background-color: yellow; display: inline-block;"></div>	<div style="width: 20px; height: 20px; background-color: yellow; display: inline-block;"></div>	<div style="width: 20px; height: 20px; background-color: green; display: inline-block;"></div>	<div style="width: 20px; height: 20px; background-color: green; display: inline-block;"></div>	<input type="text" value="100%"/>	<input type="text" value="17"/>	<input type="text" value="Carpeta de Investigación"/>	<input type="text" value="0.00"/>	<input type="text" value="0.00"/>
						Sentido del Indicador	Línea Base (meta valor)	Año (Línea Base)		
						<input type="text" value="Descendente"/>	<input type="text" value="69"/>	<input type="text" value="2021"/>		

Variables del Indicador

Nombre de la Variable	Unidad de medida	Tipo de Acumulación
Sumatoria de denuncias (Averiguaciones Previas iniciadas y/o Carpetas de Investigación) registradas por el delito de feminicidio en el año. (realizado)	Carpeta de Investigación	Valor presente
Sumatoria de denuncias (Averiguaciones Previas iniciadas y/o Carpetas de Investigación) registradas por el delito de feminicidio en el año. (programado)	Carpeta de Investigación	Valor presente

Fuente de Información	<input type="text" value="Dirección de Planeación y Estadística. Fiscalía del Estado de Jalisco. Cifras preliminares 2022."/>
Medios de verificación	<input type="text"/>
Supuestos	<input type="text"/>
Observaciones	<input type="text"/>
Id_mir	<input type="text" value="38102"/>

- El presente documento despliega la información perteneciente a los indicadores estratégicos y gestión de aquellos programas presupuestarios que proveen de bienes y servicios que generan valor público a la ciudadanía jalisciense
- Se muestra el número del Componente relacionado con el indicador.

GOBIERNO DEL ESTADO DE JALISCO
PRESUPUESTO DE EGRESOS PARA EL EJERCICIO FISCAL 2023

Ficha Técnica de Indicador

Sistema de Evaluación del Desempeño (SED)

Gobierno del Estado de Jalisco		Secretaría de la Hacienda Pública	
Datos del Programa			
Administración y fortalecimiento de los Centros de Justicia para las Mujeres			
Eje: Seguridad ciudadana, justicia y estado de derecho		Tema: Mujeres Libres de Violencia	
¿Quién gasta?			
39	Unidad Presupuestal	096	Unidad Responsable
Secretaría de Igualdad Sustantiva entre Mujeres y Hombres		Red de Centros de Justicia para las Mujeres	
		00926	Unidad Ejecutora del Gasto
		Red de Centros de Justicia para las Mujeres.	
¿Para qué se gasta?			
Finalidad		Función	
Gobierno		Justicia	
		Subfunción	
		Derechos Humanos	
Presupuesto asignado al Programa Presupuestario			
		Monto	
		\$257,288,700.00	
Objetivos			
Nivel	Clave Componente	Resumen Narrativo	
Componente	G3	Mecanismos implementados para la atención de la violencia de género contra mujeres, adolescentes, y niñas víctimas de violencia por razón de género.	
Datos del Indicador			
Denominación		Método de cálculo	
Porcentaje de atención satisfactoria en los CJM		(Número de procesos de atención integral mejorados (Realizado) / Número de procesos de atención integral mejorados (Programado)) * 100	
Descripción del Indicador			
Mide el porcentaje de las usuarias que manifiestan una mejora en el proceso de atención, acompañamiento y seguimiento en los CJM			
Tipo de Indicador	Dimensión del Indicador	Año de Medición del Resultado	
Estratégico	Calidad	2023	
Cobertura	Frecuencia de Medición		
Estatad	Trimestral		
Desagregado meta valor por género			
Parámetros de semaforización		Meta Institucional	Meta Valor
0	59.99	100%	90
60.00	79.99	Sentido del Indicador	Línea Base (meta valor)
80.00	130	Ascendente	No disponible
		Unidad de medida (meta valor)	Año (Línea base)
		Proceso	No disponible
		Hombre	Mujer
		0.00	0.00
Variables del Indicador			
Nombre de la Variable		Unidad de medida	Tipo de Acumulación
Número de procesos de atención integral mejorados (realizado)		Proceso	Valor presente
Número de procesos de atención integral mejorados (programado)		Proceso	Valor presente
Fuente de Información		Encuesta de percepción respecto de la atención recibida en los procesos de la Red de Centros de Justicia para las Mujeres	
Medios de verificación		Encuestas de percepción de atención en los CJM	
Supuestos		Un proceso completo se define como una ruta establecida al inicio del proceso con base en la valoración inicial o traje a la medida 2.- Puede incluir uno o varios servicios al interior del CJM según las necesidades de la usuaria	
Observaciones			
Id_ mir	39720		

- 1 El presente documento despliega la información perteneciente a los indicadores estratégicos y gestión de aquellos programas presupuestarios que proveen de bienes y servicios que generan valor público a la ciudadanía jalisciense
- 2 Se muestra el número del Componente relacionado con el indicador.

GOBIERNO DEL ESTADO DE JALISCO
PRESUPUESTO DE EGRESOS PARA EL EJERCICIO FISCAL 2023
Ficha Técnica de Indicador

Sistema de Evaluación del Desempeño (SED)

Gobierno del Estado de Jalisco Secretaría de la Hacienda Pública

Datos del Programa

Administración y fortalecimiento de los Centros de Justicia para las Mujeres

Eje: Seguridad ciudadana, justicia y estado de derecho Tema: Mujeres Libres de Violencia

¿Quién gasta?

39	Unidad Presupuestal	096	Unidad Responsable	00926	Unidad Ejecutora del Gasto
Secretaría de Igualdad Sustantiva entre Mujeres y Hombres		Red de Centros de Justicia para las Mujeres		Red de Centros de Justicia para las Mujeres.	

¿Para qué se gasta?

Finalidad	Función	Subfunción
Gobierno	Justicia	Derechos Humanos

Presupuesto asignado al Programa Presupuestario

Monto

Objetivos

Nivel	Clave Componente	Resumen Narrativo
Componente	G4	Mecanismos implementados para la prevención de la violencia de género contra mujeres, adolescentes, y niñas víctimas de violencia por razón de género

Datos del Indicador

Denominación	Método de cálculo
Porcentaje de empoderamiento para usuarias de los CJM	$(\text{Número de usuarias que acceden a los servicios de empoderamiento de los CJM (Realizado)} / \text{Número de usuarias que acceden a los servicios de empoderamiento de los CJM (Programado)}) * 100$

Descripción del Indicador
Mide la evolución del acceso, y seguimiento de los servicios de empoderamiento de los CJM. Dentro de los servicios de empoderamiento se considera empleabilidad, apoyo para actividades productivas, gestión educativa, entre otros. Señala la evolución del número de usuarias que acceden a empleo a través de nuestra bolsa de trabajo, a becas educativas y que generan actividades productivas, entre otros con apoyo de los CJM

Tipo de Indicador	Gestión	Dimensión del Indicador	Eficacia	Año de Medición del Resultado	2023
Cobertura	Estatal	Frecuencia de Medición	Semestral		

	Meta Institucional	Meta Valor	Unidad de medida (meta valor)	Desagregado meta valor por género	
Parámetros de semaforización	100%	50	Usuario	Hombre	Mujer
<div style="display: flex; justify-content: space-around;"> <div style="text-align: center;">0</div> <div style="text-align: center;">59.99</div> <div style="text-align: center;">60.00</div> <div style="text-align: center;">79.99</div> <div style="text-align: center;">80.00</div> <div style="text-align: center;">130</div> </div>	Sentido del Indicador	Línea Base (meta valor)	Año (Línea base)	0.00	0.00
<div style="display: flex; justify-content: space-around;"> <div style="width: 15px; height: 15px; background-color: red; border: 1px solid black;"></div> <div style="width: 15px; height: 15px; background-color: red; border: 1px solid black;"></div> <div style="width: 15px; height: 15px; background-color: yellow; border: 1px solid black;"></div> <div style="width: 15px; height: 15px; background-color: yellow; border: 1px solid black;"></div> <div style="width: 15px; height: 15px; background-color: green; border: 1px solid black;"></div> <div style="width: 15px; height: 15px; background-color: green; border: 1px solid black;"></div> </div>	Ascendente	No disponible	No disponible		

Variables del Indicador

Nombre de la Variable	Unidad de medida	Tipo de Acumulación
Número de usuarias que acceden a los servicios de empoderamiento de los CJM (realizado)	Usuario	Suma
Número de usuarias que acceden a los servicios de empoderamiento de los CJM (programado)	Usuario	Suma

Fuente de Información

Medios de verificación

Supuestos

Observaciones

Id_mir

- 1 El presente documento despliega la información perteneciente a los indicadores estratégicos y gestión de aquellos programas presupuestarios que proveen de bienes y servicios que generan valor público a la ciudadanía jalisciense
- 2 Se muestra el número del Componente relacionado con el indicador.

GOBIERNO DEL ESTADO DE JALISCO
PRESUPUESTO DE EGRESOS PARA EL EJERCICIO FISCAL 2023
Ficha Técnica de Indicador

Sistema de Evaluación del Desempeño (SED)

Gobierno del Estado de Jalisco Secretaría de la Hacienda Pública

Datos del Programa

Administración y fortalecimiento de los Centros de Justicia para las Mujeres

Eje: Seguridad ciudadana, justicia y estado de derecho Tema: Mujeres Libres de Violencia

¿Quién gasta?

39	Unidad Presupuestal	096	Unidad Responsable	00926	Unidad Ejecutora del Gasto
Secretaría de Igualdad Sustantiva entre Mujeres y Hombres		Red de Centros de Justicia para las Mujeres		Red de Centros de Justicia para las Mujeres.	

¿Para qué se gasta?

Finalidad	Función	Subfunción
Gobierno	Justicia	Derechos Humanos

Presupuesto asignado al Programa Presupuestario

Monto

Objetivos

Nivel	Clave Componente	Resumen Narrativo
Componente	G5	Acciones emprendidas para fortalecer el acceso de las mujeres a la justicia y los procesos de sanción con perspectiva de género

Datos del Indicador

Denominación	Método de cálculo
Total de documentos de coordinación y gestión institucional para el acceso a la justicia	(Número de documentos para la gestión y promoción del acceso a la justicia (Realizado) / Número de documentos para la gestión y promoción del acceso a la justicia (Programado))*100

Descripción del Indicador
Mide la cantidad de documentos creados de coordinación, y gestión de las instancias encargadas de garantizar el acceso a la justicia con perspectiva de género al interior de los CJM en relación al número de documentos de coordinación y gestión programados

Tipo de Indicador	<input type="text" value="Estratégico"/>	Dimensión del Indicador	<input type="text" value="Eficacia"/>	Año de Medición del Resultado	<input type="text" value="2023"/>
Cobertura	<input type="text" value="Estatal"/>	Frecuencia de Medición	<input type="text" value="Semestral"/>		

Desagregado meta valor por género

Parámetros de semaforización						Meta Institucional	Meta Valor	Unidad de medida (meta valor)	Hombre	Mujer
0	59.99	60.00	79.99	80.00	130	100%	2	Documento	0.00	0.00
						Sentido del Indicador	Línea Base (meta valor)	Año (Línea base)		
						Ascendente	No disponible	No disponible		

Variables del Indicador

Nombre de la Variable	Unidad de medida	Tipo de Acumulación
Número de documentos para la gestión y promoción del acceso a la justicia (realizado)	Documento	Suma
Número de documentos para la gestión y promoción del acceso a la justicia (programado)	Documento	Suma

Fuente de Información

Medios de verificación

Supuestos

Observaciones

Id_mir

- 1 El presente documento despliega la información perteneciente a los indicadores estratégicos y gestión de aquellos programas presupuestarios que proveen de bienes y servicios que generan valor público a la ciudadanía jalisciense
- 2 Se muestra el número del Componente relacionado con el indicador.

EL ESTADO DE JALISCO

PERIÓDICO OFICIAL

2216

GOBIERNO DEL ESTADO DE JALISCO PRESUPUESTO DE EGRESOS PARA EL EJERCICIO FISCAL 2023 Ficha Técnica de Indicador

Sistema de Evaluación del Desempeño (SED)						
Gobierno del Estado de Jalisco		Secretaría de la Hacienda Pública				
Datos del Programa						
Administración y fortalecimiento de los Centros de Justicia para las Mujeres						
Eje: Seguridad ciudadana, justicia y estado de derecho		Tema: Mujeres Libres de Violencia				
¿Quién gasta?						
39	Unidad Presupuestal	096	Unidad Responsable	00926		
Secretaría de Igualdad Sustantiva entre Mujeres y Hombres		Red de Centros de Justicia para las Mujeres		Red de Centros de Justicia para las Mujeres.		
¿Para qué se gasta?						
Finalidad		Función		Subfunción		
Gobierno		Justicia		Derechos Humanos		
Presupuesto asignado al Programa Presupuestario						
		Monto				
		\$257,288,700.00				
Objetivos						
Nivel	Clave Componente	Resumen Narrativo				
Componente	G6	Gestiones administrativas realizadas para el fortalecimiento institucional de la Red CJM (incluye obra pública)				
Datos del Indicador						
Denominación		Método de cálculo				
Porcentaje de cumplimiento de las acciones del Plan Anual Estratégico de Trabajo		(Número de acciones del Plan Anual Estratégico de Trabajo correspondientes al fortalecimiento y/o creación de CJM cumplidas (Realizado) / Número de acciones del Plan Anual Estratégico de Trabajo correspondientes al fortalecimiento y/o creación de CJM cumplidas (Programado))*100				
Descripción del Indicador						
Mide el cumplimiento de las acciones del Plan Anual Estratégico de Trabajo correspondientes al fortalecimiento y/o creación de Centros de Justicia para las Mujeres						
Tipo de Indicador	Estratégico	Dimensión del Indicador	Eficacia	Año de Medición del Resultado		
				2023		
Cobertura	Estatal	Frecuencia de Medición	Trimestral			
Desgagado meta valor por género						
		Meta Institucional	Meta Valor	Unidad de medida (meta valor)	Hombre	Mujer
		100%	100	Acción	0.00	0.00
Parámetros de semaforización		Sentido del Indicador		Línea Base (meta valor)		Año (Línea base)
0	59.99	60.00	79.99	80.00	130	
■	■	■	■	■	■	
		Ascendente		No disponible		No disponible
Variables del Indicador						
Nombre de la Variable				Unidad de medida	Tipo de Acumulación	
Número de acciones del Plan Anual Estratégico de Trabajo correspondientes al fortalecimiento y/o creación de CJM cumplidas (realizado)				Acción	Suma	
Número de acciones del Plan Anual Estratégico de Trabajo correspondientes al fortalecimiento y/o creación de CJM cumplidas (programado)				Acción	Suma	
Fuente de Información		Plan Anual Estratégico de Trabajo de la Red de Centros de Justicia para las Mujeres				
Medios de verificación		Informe anual de las actividades de la Red de Centros de Justicia para las Mujeres				
Supuestos		1- Se valida el Plan anual por las instancias correspondientes				
Observaciones						
Id_mir	39723					

- 1 El presente documento despliega la información perteneciente a los indicadores estratégicos y gestión de aquellos programas presupuestarios que proveen de bienes y servicios que generan valor público a la ciudadanía jalisciense
- 2 Se muestra el número del Componente relacionado con el indicador.

GOBIERNO DEL ESTADO DE JALISCO PRESUPUESTO DE EGRESOS PARA EL EJERCICIO FISCAL 2023

Ficha Técnica de Indicador

Sistema de Evaluación del Desempeño (SED)

Gobierno del Estado de Jalisco Secretaría de la Hacienda Pública

Datos del Programa

Estrategias de Gestión Gubernamental impulsadas para la contribución en el desarrollo e innovación tecnológica

Eje: Gobierno efectivo e integridad pública Tema: Administración Pública

¿Quién gasta?

40	Unidad Presupuestal	000	Unidad Responsable	00902	Unidad Ejecutora del Gasto
Jefatura de Gabinete		Jefatura de Gabinete		Coordinación de Innovación Gubernamental	

¿Para qué se gasta?

Finalidad	Función	Subfunción
Gobierno	Coordinación de la Política de Gobierno	Otros

Presupuesto asignado al Programa Presupuestario

Monto \$60,144,046.00

Objetivos

Nivel	Clave Componente	Resumen Narrativo
Fin		Contribuir a alcanzar con eficiencia, integridad y transparencia los resultados establecidos en el Plan Estatal de Gobernanza y Desarrollo, mediante la incorporación de procesos de participación ciudadana, profesionalización del servicio civil, innovación, control interno, monitoreo y evaluación.

Datos del Indicador

Denominación	Método de cálculo
Posición en el Subíndice Gobiernos Eficientes y Eficaces del Índice de Competitividad, IMCO	(A través de once indicadores, este subíndice evalúa la capacidad de los gobiernos para elevar la competitividad y calidad de vida en las ciudades a través de políticas públicas eficaces y responsables que fomenten el desarrollo económico. (Realizado)/A través de once indicadores, este subíndice evalúa la capacidad de los gobiernos para elevar la competitividad y calidad de vida en las ciudades a través de políticas públicas eficaces y responsables que fomenten el desarrollo económico. (Programado))*100

Descripción del Indicador
El subíndice Gobiernos Eficientes y Eficaces evalúa la forma en que los gobiernos de las entidades federativas son capaces de influir positivamente en la competitividad mediante políticas públicas orientadas a fomentar el desarrollo económico local. Se evalúa la calidad de la gestión fiscal y financiera local, así como el grado de transparencia y rendición de cuentas asociado a la misma. De igual modo, se evalúa cómo los ingresos fiscales contribuyen al crecimiento de la economía formal.

Tipo de Indicador	Estratégico	Dimensión del Indicador	Eficacia	Año de Medición del Resultado	2022
Cobertura	Estatal	Frecuencia de Medición	Anual		

Parámetros de semaforización						Desagregado meta valor por género				
130	80.00	79.99	60.00	59.99	0	Meta Institucional	Meta Valor	Unidad de medida (meta valor)	Hombre	Mujer
■	■	■	■	■	■	100%	8	Posición	0.00	0.00
						Sentido del Indicador	Línea Base (meta valor)	Año (Línea base)		
						Descendente	10	2021		

Variables del Indicador

Nombre de la Variable	Unidad de medida	Tipo de Acumulación
A través de once indicadores, este subíndice evalúa la capacidad de los gobiernos para elevar la competitividad y calidad de vida en las ciudades a través de políticas públicas eficaces y responsables que fomenten el desarrollo económico. (realizado)	Posición	Valor presente
A través de once indicadores, este subíndice evalúa la capacidad de los gobiernos para elevar la competitividad y calidad de vida en las ciudades a través de políticas públicas eficaces y responsables que fomenten el desarrollo económico. (programado)	Posición	Valor presente

Fuente de Información	IMCO. Índice de Competitividad Estatal (ICE), 2022.
Medios de verificación	
Supuestos	
Observaciones	
Id_mir	33876

- 1 El presente documento despliega la información perteneciente a los indicadores estratégicos y gestión de aquellos programas presupuestarios que proveen de bienes y servicios que generan valor público a la ciudadanía jalisciense
- 2 Se muestra el número del Componente relacionado con el indicador.

GOBIERNO DEL ESTADO DE JALISCO PRESUPUESTO DE EGRESOS PARA EL EJERCICIO FISCAL 2023 Ficha Técnica de Indicador

Sistema de Evaluación del Desempeño (SED)

Gobierno del Estado de Jalisco Secretaría de la Hacienda Pública

Datos del Programa

Estrategias de Gestión Gubernamental impulsadas para la contribución en el desarrollo e innovación tecnológica

Eje: Gobierno efectivo e integridad pública Tema: Administración Pública

¿Quién gasta?

40	Unidad Presupuestal	000	Unidad Responsable	00902	Unidad Ejecutora del Gasto
Jefatura de Gabinete		Jefatura de Gabinete		Coordinación de Innovación Gubernamental	

¿Para qué se gasta?

Finalidad	Función	Subfunción
Gobierno	Coordinación de la Política de Gobierno	Otros

Presupuesto asignado al Programa Presupuestario

Monto \$60,144,046.00

Objetivos

Nivel	Clave Componente	Resumen Narrativo
Propósito		Las instituciones públicas consolidan un desempeño eficiente e incrementan el uso de las tecnologías de la información en las políticas públicas y proyectos del Gobierno del Estado de Jalisco

Datos del Indicador

Denominación Porcentaje de sitios de gobierno con servicio de acceso a internet	Método de cálculo (El porcentaje de sitios de gobierno con servicio de acceso a Internet en el Estado de Jalisco se calcula dividiendo la sumatoria de los sitios conectados entre la sumatoria de sitios por conectar y multiplicándolo por 100, con una periodicidad de medición anual (Realizado)El porcentaje de sitios de gobierno con servicio de acceso a Internet en el Estado de Jalisco se calcula dividiendo la sumatoria de los sitios conectados entre la sumatoria de sitios por conectar y multiplicándolo por 100, con una periodicidad de medición anual (Programado))*100
---	---

Descripción del Indicador
 Uno de los indicadores de eficacia estratégico más útiles para medir la reducción de la brecha digital y el acceso universal es el porcentaje de municipios que cuentan sitios de gobierno con servicio de acceso a Internet en el estado de Jalisco. Una gran diferencia entre cobertura y penetración de los sitios indicaría que los estrangulamientos del acceso obedecen a dificultades para costearlo y a deficiencias de infraestructura.

Tipo de Indicador	Estratégico	Dimensión del Indicador	Eficacia	Año de Medición del Resultado	2022
Cobertura	Estatal	Frecuencia de Medición	Anual		

Parámetros de semaforización 0 59.99 60.00 79.99 80.00 130 	Meta Institucional	Meta Valor	Unidad de medida (meta valor)	Desagregado meta valor por género	
	100%	85	Porcentaje	Hombre	Mujer
	Sentido del Indicador	Línea Base (meta valor)	Año (Línea base)		
	Ascendente	78	2021		

Variables del Indicador

Nombre de la Variable	Unidad de medida	Tipo de Acumulación
El porcentaje de sitios de gobierno con servicio de acceso a Internet en el Estado de Jalisco se calcula dividiendo la sumatoria de los sitios conectados entre la sumatoria de sitios por conectar y multiplicándolo por 100, con una periodicidad de medición anual (realizado)	Porcentaje	Valor presente
El porcentaje de sitios de gobierno con servicio de acceso a Internet en el Estado de Jalisco se calcula dividiendo la sumatoria de los sitios conectados entre la sumatoria de sitios por conectar y multiplicándolo por 100, con una periodicidad de medición anual (programado)	Porcentaje	Valor presente

Fuente de Información	Coordinación General de Innovación Gubernamental, de la Jefatura de Gabinete del Gobierno de Jalisco, 2021.
Medios de verificación	
Supuestos	
Observaciones	
Id_mir	38206

- 1 El presente documento despliega la información perteneciente a los indicadores estratégicos y gestión de aquellos programas presupuestarios que proveen de bienes y servicios que generan valor público a la ciudadanía jalisciense
- 2 Se muestra el número del Componente relacionado con el indicador.

GOBIERNO DEL ESTADO DE JALISCO
PRESUPUESTO DE EGRESOS PARA EL EJERCICIO FISCAL 2023

Ficha Técnica de Indicador

Sistema de Evaluación del Desempeño (SED)

Gobierno del Estado de Jalisco Secretaría de la Hacienda Pública

Datos del Programa

Estrategias de Gestión Gubernamental impulsadas para la contribución en el desarrollo e innovación tecnológica

Eje: Gobierno efectivo e integridad pública

Tema: Administración Pública

¿Quién gasta?

40	Unidad Presupuestal	000	Unidad Responsable	00902	Unidad Ejecutora del Gasto
Jefatura de Gabinete		Jefatura de Gabinete		Coordinación de Innovación Gubernamental	

¿Para qué se gasta?

Finalidad	Función	Subfunción
Gobierno	Coordinación de la Política de Gobierno	Otros

Presupuesto asignado al Programa Presupuestario

Monto

Objetivos

Nivel	Clave Componente	Resumen Narrativo
Componente	C1	Estrategias de Innovación Gubernamental impulsadas para la contribución en el desarrollo e innovación tecnológica del Poder Ejecutivo del Estado de Jalisco

Datos del Indicador

Denominación	Método de cálculo
Total de acciones estratégicas impulsadas para contribuir en el desarrollo e innovación tecnológica en Jalisco	(Número de acciones estratégicas de innovación impulsadas (Realizado) / Número de acciones estratégicas de innovación impulsadas (Programado)) * 100

Descripción del Indicador
Acciones estratégicas realizadas para coadyuvar al desarrollo e innovación tecnológica de Jalisco.

Tipo de Indicador	Gestión	Dimensión del Indicador	Eficacia	Año de Medición del Resultado	2023
Cobertura	Estatal	Frecuencia de Medición	Semestral		

Desagregado meta valor por género

Parámetros de semaforización						Meta Institucional	Meta Valor	Unidad de medida (meta valor)	Hombre	Mujer
<input type="text" value="0"/>	<input type="text" value="59.99"/>	<input type="text" value="60.00"/>	<input type="text" value="79.99"/>	<input type="text" value="80.00"/>	<input type="text" value="130"/>	100%	1	Estrategia	0.00	0.00
Sentido del Indicador						Ascendente	Línea Base (meta valor)		Año (Línea base)	
						No disponible	No disponible		No disponible	

Variables del Indicador

Nombre de la Variable	Unidad de medida	Tipo de Acumulación
Número de acciones estratégicas de innovación impulsadas (realizado)	Estrategia	Suma
Número de acciones estratégicas de innovación impulsadas (programado)	Estrategia	Suma

Fuente de Información

Medios de verificación

Supuestos

Observaciones

Id_mir

- 1 El presente documento despliega la información perteneciente a los indicadores estratégicos y gestión de aquellos programas presupuestarios que proveen de bienes y servicios que generan valor público a la ciudadanía jalisciense
- 2 Se muestra el número del Componente relacionado con el indicador.

GOBIERNO DEL ESTADO DE JALISCO
PRESUPUESTO DE EGRESOS PARA EL EJERCICIO FISCAL 2023
Ficha Técnica de Indicador

Sistema de Evaluación del Desempeño (SED)

Gobierno del Estado de Jalisco Secretaría de la Hacienda Pública

Datos del Programa

Estrategias de Gestión Gubernamental impulsadas para la contribución en el desarrollo e innovación tecnológica

Eje: Gobierno efectivo e integridad pública Tema: Administración Pública

¿Quién gasta?

40	Unidad Presupuestal	000	Unidad Responsable	00902	Unidad Ejecutora del Gasto
Jefatura de Gabinete		Jefatura de Gabinete		Coordinación de Innovación Gubernamental	

¿Para qué se gasta?

Finalidad	Función	Subfunción
Gobierno	Coordinación de la Política de Gobierno	Otros

Presupuesto asignado al Programa Presupuestario

Monto

Objetivos

Nivel	Clave Componente	Resumen Narrativo
Componente	C2	Proyectos de innovación desarrollados para la mejora de la gestión gubernamental

Datos del Indicador

Denominación	Método de cálculo
Total de proyectos de innovación gubernamental concluidos	(Número de proyectos de innovación concluidos (Realizado) / Número de proyectos de innovación concluidos (Programado))*100

Descripción del Indicador
Número de proyectos de innovación desarrollados directamente por la Coordinación General de Innovación Gubernamental.

Tipo de Indicador	Gestión	Dimensión del Indicador	Eficacia	Año de Medición del Resultado	2023
Cobertura	Estatal	Frecuencia de Medición	Semestral		

Parámetros de semaforización						Meta Institucional	Meta Valor	Unidad de medida (meta valor)	Desagregado meta valor por género	
0	59.99	60.00	79.99	80.00	130	100%	12	Proyecto	Hombre	Mujer
■	■	■	■	■	■	Sentido del Indicador	Línea Base (meta valor)	Año (Línea base)	0.00	0.00
						Ascendente	No disponible	No disponible		

Variables del Indicador

Nombre de la Variable	Unidad de medida	Tipo de Acumulación
Número de proyectos de innovación concluidos (realizado)	Proyecto	Suma
Número de proyectos de innovación concluidos (programado)	Proyecto	Suma

Fuente de Información

Medios de verificación

Supuestos

Observaciones

Id_mir

- 1 El presente documento despliega la información perteneciente a los indicadores estratégicos y gestión de aquellos programas presupuestarios que proveen de bienes y servicios que generan valor público a la ciudadanía jalisciense
- 2 Se muestra el número del Componente relacionado con el indicador.

GOBIERNO DEL ESTADO DE JALISCO PRESUPUESTO DE EGRESOS PARA EL EJERCICIO FISCAL 2023

Ficha Técnica de Indicador

Sistema de Evaluación del Desempeño (SED)

Gobierno del Estado de Jalisco Secretaría de la Hacienda Pública

Datos del Programa

Desarrollo de la Gestión Gubernamental, Eficaz y Eficiente

Eje: Gobierno efectivo e integridad pública Tema: Administración Pública

¿Quién gasta?

40	Unidad Presupuestal	000	Unidad Responsable	00423	Unidad Ejecutora del Gasto
Jefatura de Gabinete		Jefatura de Gabinete		Despacho de la Jefatura de Gabinete	

¿Para qué se gasta?

Finalidad	Función	Subfunción
Gobierno	Coordinación de la Política de Gobierno	Presidencia / Gubernatura

Presupuesto asignado al Programa Presupuestario

Monto \$36,818,897.00

Objetivos

Nivel	Clave Componente	Resumen Narrativo
Fin		Contribuir a alcanzar con eficiencia, integridad y transparencia los resultados establecidos en el Plan Estatal de Gobernanza y Desarrollo, mediante la incorporación de procesos de participación ciudadana, profesionalización del servicio civil, innovación, control interno, monitoreo y evaluación.

Datos del Indicador

Denominación Posición de Jalisco en la métrica de gobierno abierto	Método de cálculo (Posición de Jalisco en la Métrica de Gobierno abierto, La Métrica analiza el acceso a la información que tienen las y los ciudadanos para conocer las acciones de gobierno y a su vez en qué medida es posible incidir en su gestión. (Realizado)/Posición de Jalisco en la Métrica de Gobierno abierto, La Métrica analiza el acceso a la información que tienen las y los ciudadanos para conocer las acciones de gobierno y a su vez en qué medida es posible incidir en su gestión. (Programado))*100
--	--

Descripción del Indicador
 Se refiere a la posición de Jalisco en la Métrica de Gobierno abierto. La Métrica analiza el acceso a la información que tienen las y los ciudadanos para conocer las acciones de gobierno y, a su vez, en qué medida es posible incidir en su gestión.

Tipo de Indicador	Estratégico	Dimensión del Indicador	Eficacia	Año de Medición del Resultado	2022
Cobertura	Estatal	Frecuencia de Medición	Anual		

Parámetros de semaforización	Meta Institucional	Meta Valor	Unidad de medida (meta valor)	Desagregado meta valor por género	
	100%	4	Posición	Hombre	Mujer
<div style="display: flex; justify-content: space-around; align-items: center;"> <div style="text-align: center;">130 </div> <div style="text-align: center;">80.00 </div> <div style="text-align: center;">79.99 </div> <div style="text-align: center;">60.00 </div> <div style="text-align: center;">59.99 </div> <div style="text-align: center;">0 </div> </div>	100%	4	Posición	0.00	0.00
	Sentido del Indicador	Línea Base (meta valor)	Año (Línea base)		
	Descendente	17	2021		

Variables del Indicador

Nombre de la Variable	Unidad de medida	Tipo de Acumulación
Posición de Jalisco en la Métrica de Gobierno abierto, La Métrica analiza el acceso a la información que tienen las y los ciudadanos para conocer las acciones de gobierno y a su vez en qué medida es posible incidir en su gestión. (realizado)	Posición	Valor presente
Posición de Jalisco en la Métrica de Gobierno abierto, La Métrica analiza el acceso a la información que tienen las y los ciudadanos para conocer las acciones de gobierno y a su vez en qué medida es posible incidir en su gestión. (programado)	Posición	Valor presente

Fuente de Información	INAI, CIDE. Informe de resultados de la Métrica de Gobierno Abierto, México 2022.
Medios de verificación	
Supuestos	
Observaciones	
Id_mir	39468

- 1 El presente documento despliega la información perteneciente a los indicadores estratégicos y gestión de aquellos programas presupuestarios que proveen de bienes y servicios que generan valor público a la ciudadanía jalisciense
- 2 Se muestra el número del Componente relacionado con el indicador.

GOBIERNO DEL ESTADO DE JALISCO PRESUPUESTO DE EGRESOS PARA EL EJERCICIO FISCAL 2023

Ficha Técnica de Indicador

Sistema de Evaluación del Desempeño (SED)

Gobierno del Estado de Jalisco Secretaría de la Hacienda Pública

Datos del Programa

Desarrollo de la Gestión Gubernamental, Eficaz y Eficiente

Eje: Gobierno efectivo e integridad pública Tema: Administración Pública

¿Quién gasta?

40	Unidad Presupuestal	000	Unidad Responsable	00423	Unidad Ejecutora del Gasto
Jefatura de Gabinete		Jefatura de Gabinete		Despacho de la Jefatura de Gabinete	

¿Para qué se gasta?

Finalidad	Función	Subfunción
Gobierno	Coordinación de la Política de Gobierno	Presidencia / Gubernatura

Presupuesto asignado al Programa Presupuestario

Monto \$36,818,897.00

Objetivos

Nivel	Clave Componente	Resumen Narrativo
Propósito		Las instituciones públicas consolidan un desempeño eficiente e incrementan el uso de las tecnologías de la información en las políticas públicas y proyectos del Gobierno del Estado de Jalisco

Datos del Indicador

Denominación	Método de cálculo
Porcentaje de servidores públicos que asisten cuando menos a un evento de capacitación al año	$(\text{Número de servidores públicos que asisten a por lo menos una capacitación al año (Realizado)} / \text{Número de servidores públicos que asisten a por lo menos una capacitación al año (Programado)}) * 100$

Descripción del Indicador
Es la proporción de servidores públicos que acuden cuando menos a un evento de capacitación, respecto del total de servidores públicos.

Tipo de Indicador	Estratégico	Dimensión del Indicador	Eficacia	Año de Medición del Resultado	2022
Cobertura	Estatal	Frecuencia de Medición	Mensual		

Desagregado meta valor por género						
Parámetros de semaforización			Meta Institucional	Meta Valor	Unidad de medida (meta valor)	Desagregado meta valor por género
0	59.99	60.00	100%	21	Porcentaje	Hombre 0.00
79.99	80.00	130	Sentido del Indicador	Línea Base (meta valor)	Año (Línea base)	Mujer 0.00
■	■	■	Ascendente	7	2021	

Variables del Indicador

Nombre de la Variable	Unidad de medida	Tipo de Acumulación
Número de servidores públicos que asisten a por lo menos una capacitación al año (realizado)	Porcentaje	Valor presente
Número de servidores públicos que asisten a por lo menos una capacitación al año (programado)	Porcentaje	Valor presente

Fuente de Información Secretaría de Administración, Gobierno de Jalisco. Cifras preliminares junio de 2022.

Medios de verificación _____

Supuestos _____

Observaciones _____

Id_mir 39469

- 1 El presente documento despliega la información perteneciente a los indicadores estratégicos y gestión de aquellos programas presupuestarios que proveen de bienes y servicios que generan valor público a la ciudadanía jalisciense
- 2 Se muestra el número del Componente relacionado con el indicador.

GOBIERNO DEL ESTADO DE JALISCO
PRESUPUESTO DE EGRESOS PARA EL EJERCICIO FISCAL 2023
Ficha Técnica de Indicador

Sistema de Evaluación del Desempeño (SED)

Gobierno del Estado de Jalisco Secretaría de la Hacienda Pública

Datos del Programa

Desarrollo de la Gestión Gubernamental, Eficaz y Eficiente

Eje: Gobierno efectivo e integridad pública Tema: Administración Pública

¿Quién gasta?

40	Unidad Presupuestal	000	Unidad Responsable	00423	Unidad Ejecutora del Gasto
Jefatura de Gabinete		Jefatura de Gabinete		Despacho de la Jefatura de Gabinete	

¿Para qué se gasta?

Finalidad	Función	Subfunción
Gobierno	Coordinación de la Política de Gobierno	Presidencia / Gubernatura

Presupuesto asignado al Programa Presupuestario

Monto \$36,818,897.00

Objetivos

Nivel	Clave Componente	Resumen Narrativo
Componente	01	Estrategias medidas para el desarrollo de la Gestión Gubernamental

Datos del Indicador

Denominación	Método de cálculo
Total de proyectos, planes y programas evaluados	(Sumatoria de proyectos, planes y programas de trabajo evaluados (Realizado) / Sumatoria de proyectos, planes y programas de trabajo evaluados (Programado))*100

Descripción del Indicador
Este indicador muestra el porcentaje de los proyectos, planes y programas que fueron evaluados en la plataforma de proyectos

Tipo de Indicador	Gestión	Dimensión del Indicador	Eficacia	Año de Medición del Resultado	2023
Cobertura	Estatal	Frecuencia de Medición	Semestral		

Desagregado meta valor por género						
Parámetros de semaforización		Meta Institucional	Meta Valor	Unidad de medida (meta valor)	Hombre	Mujer
0	59.99	100%	31	Proyecto	0.00	0.00
■	■	Sentido del Indicador	Línea Base (meta valor)	Año (Línea base)		
■	■	Ascendente	29	2022		

Variables del Indicador

Nombre de la Variable	Unidad de medida	Tipo de Acumulación
Sumatoria de proyectos, planes y programas de trabajo evaluados (realizado)	Proyecto	Suma
Sumatoria de proyectos, planes y programas de trabajo evaluados (programado)	Proyecto	Suma

Fuente de Información Plataforma de gestión de Proyectos de la Dirección General de Evaluación y Seguimiento

Medios de verificación Reporte de evaluación generados por la plataforma de proyectos estratégicos de la Dirección General de Evaluación y Seguimiento

Supuestos Los responsables de los proyectos, planes y programas de la gestión pública cumplen con la ejecución de las estrategias definidas en plataforma

Observaciones

Id_mir 35324

- 1 El presente documento despliega la información perteneciente a los indicadores estratégicos y gestión de aquellos programas presupuestarios que proveen de bienes y servicios que generan valor público a la ciudadanía jalisciense
- 2 Se muestra el número del Componente relacionado con el indicador.

GOBIERNO DEL ESTADO DE JALISCO PRESUPUESTO DE EGRESOS PARA EL EJERCICIO FISCAL 2023

Ficha Técnica de Indicador

Sistema de Evaluación del Desempeño (SED)

Gobierno del Estado de Jalisco Secretaría de la Hacienda Pública

Datos del Programa

Desarrollo de la Gestión Gubernamental, Eficaz y Eficiente

Eje: Gobierno efectivo e integridad pública Tema: Administración Pública

¿Quién gasta?

40	Unidad Presupuestal	000	Unidad Responsable	00903	Unidad Ejecutora del Gasto
Jefatura de Gabinete		Jefatura de Gabinete		Dirección General de Evaluación y Seguimiento	

¿Para qué se gasta?

Finalidad	Función	Subfunción
Gobierno	Coordinación de la Política de Gobierno	Presidencia / Gubernatura

Presupuesto asignado al Programa Presupuestario

Monto \$36,818,897.00

Objetivos

Nivel	Clave Componente	Resumen Narrativo
Componente	04	Evaluación y seguimiento realizado a las políticas, instrumentos, programas y proyectos estratégicos del Estado de Jalisco

Datos del Indicador

Denominación	Método de cálculo
Políticas, instrumentos, programas y proyectos estratégicos del Gobierno de Jalisco monitoreados	(Sumatoria de políticas, instrumentos, programas y proyectos estratégicos con registro de avance (Realizado) / Sumatoria de políticas, instrumentos, programas y proyectos estratégicos con registro de avance (Programado))*100

Descripción del Indicador
Este indicador muestra el número de políticas, instrumentos, programas y proyectos estratégicos que cumplieron con el registro de avance establecidos en la plataforma de proyectos

Tipo de Indicador	Gestión	Dimensión del Indicador	Eficacia	Año de Medición del Resultado	2023
Cobertura	Estatal	Frecuencia de Medición	Semestral		

Desagregado meta valor por género										
Parámetros de semaforización			Meta Institucional	Meta Valor	Unidad de medida (meta valor)	Hombre	Mujer			
0	59.99	60.00	79.99	80.00	130	100%	31	Proyecto	0.00	0.00
			Sentido del Indicador	Línea Base (meta valor)	Año (Línea base)					
			Ascendente	29	2022					

Variables del Indicador

Nombre de la Variable	Unidad de medida	Tipo de Acumulación
Sumatoria de políticas, instrumentos, programas y proyectos estratégicos con registro de avance (realizado)	Proyecto	Suma
Sumatoria de políticas, instrumentos, programas y proyectos estratégicos con registro de avance (programado)	Proyecto	Suma

Fuente de Información Plataforma de proyectos de la Dirección General de Evaluación y Seguimiento

Medios de verificación Reporte de seguimiento de proyectos generados por la plataforma de gestión de la Dirección General de Evaluación y Seguimiento

Supuestos Los responsables de evaluación y seguimiento de las coordinaciones coadyuvan en el monitoreo de los proyectos estratégicos

Observaciones

Id_mir 35459

- 1 El presente documento despliega la información perteneciente a los indicadores estratégicos y gestión de aquellos programas presupuestarios que proveen de bienes y servicios que generan valor público a la ciudadanía jalisciense
- 2 Se muestra el número del Componente relacionado con el indicador.

GOBIERNO DEL ESTADO DE JALISCO
PRESUPUESTO DE EGRESOS PARA EL EJERCICIO FISCAL 2023
Ficha Técnica de Indicador

Sistema de Evaluación del Desempeño (SED)

Gobierno del Estado de Jalisco Secretaría de la Hacienda Pública

Datos del Programa

Desarrollo de la Gestión Gubernamental, Eficaz y Eficiente

Eje: Gobierno efectivo e integridad pública Tema: Administración Pública

¿Quién gasta?

40	Unidad Presupuestal	000	Unidad Responsable	00961	Unidad Ejecutora del Gasto
Jefatura de Gabinete		Jefatura de Gabinete		Dirección General de Gestión de Gobierno	

¿Para qué se gasta?

Finalidad	Función	Subfunción
Gobierno	Coordinación de la Política de Gobierno	Presidencia / Gubernatura

Presupuesto asignado al Programa Presupuestario

Monto \$36,818,897.00

Objetivos

Nivel	Clave Componente	Resumen Narrativo
Componente	02	Coordinación Interinstitucional gestionada para la programación de las agendas de infraestructura del Gobernador de Jalisco


Datos del Indicador

Denominación	Método de cálculo
Porcentaje de agendas de infraestructura concluidas en la ZMG	$((\text{Sumatoria de agendas de infraestructura en el interior del Estado (concluidas)} / \text{Sumatoria de agendas de infraestructura en el interior del Estado (propuestas)}) * 100 (\text{Realizado}) / (\text{Sumatoria de agendas de infraestructura en el interior del Estado (concluidas)} / \text{Sumatoria de agendas de infraestructura en el interior del Estado (propuestas)}) * 100 (\text{Programado})) * 100$

Descripción del Indicador
Este indicador muestra el porcentaje de agendas de infraestructura gestionadas y concluidas con respecto a la totalidad de agendas de infraestructura que fueron propuestas

Tipo de Indicador	Gestión	Dimensión del Indicador	Eficacia	Año de Medición del Resultado	2023
Cobertura	Estatal	Frecuencia de Medición	Trimestral		

Desagregado meta valor por género

Parámetros de semaforización						Meta Institucional	Meta Valor	Unidad de medida (meta valor)	Hombre	Mujer
0	59.99	60.00	79.99	80.00	130	100%	80	Porcentaje	0.00	0.00
						Sentido del Indicador	Línea Base (meta valor)	Año (Línea base)		
						Ascendente	80	2020		

Variables del Indicador

Nombre de la Variable	Unidad de medida	Tipo de Acumulación
(Sumatoria de agendas de infraestructura en el interior del Estado (concluidas) / Sumatoria de agendas de infraestructura en el interior del Estado (propuestas)) * 100 (realizado)	Porcentaje	Suma
(Sumatoria de agendas de infraestructura en el interior del Estado (concluidas) / Sumatoria de agendas de infraestructura en el interior del Estado (propuestas)) * 100 (programado)	Porcentaje	Suma

Fuente de Información Reporte de Control de giras de agenda de infraestructura en la ZMG, de la Dirección General de Gestión de Gobierno.

Medios de verificación Reporte de control de giras de agendas de infraestructura en la ZMG de la Dirección General de Gestión de Gobierno

Supuestos Se lleva a cabo la agenda de infraestructura en la ZMG independientemente de las agendas de los Alcaldes Metropolitanos.

Observaciones

Id_mir 35482

- 1 El presente documento despliega la información perteneciente a los indicadores estratégicos y gestión de aquellos programas presupuestarios que proveen de bienes y servicios que generan valor público a la ciudadanía jalisciense
- 2 Se muestra el número del Componente relacionado con el indicador.

GOBIERNO DEL ESTADO DE JALISCO PRESUPUESTO DE EGRESOS PARA EL EJERCICIO FISCAL 2023 Ficha Técnica de Indicador

Sistema de Evaluación del Desempeño (SED)

Gobierno del Estado de JaliscoSecretaría de la Hacienda Pública

Datos del Programa

Atención y Seguimiento de los Asuntos Jurídicos del Gobierno del Estado

Eje: Seguridad ciudadana, justicia y estado de derechoTema: Gobernabilidad

¿Quién gasta?

41	Unidad Presupuestal	000	Unidad Responsable	00905	Unidad Ejecutora del Gasto
Consejería Jurídica del Poder Ejecutivo del Estado		Consejería Jurídica del Poder Ejecutivo del Estado		Consejería Jurídica del Poder Ejecutivo	

¿Para qué se gasta?

Finalidad	Función	Subfunción
Gobierno	Coordinación de la Política de Gobierno	Asuntos Jurídicos

Presupuesto asignado al Programa Presupuestario

Monto

Objetivos

Nivel	Clave Componente	Resumen Narrativo
Propósito		Las y los jaliscienses tienen garantizada la estabilidad social y política de Jalisco, con la atención de sus demandas, fortaleciendo la obediencia del derecho como mecanismo de prevención sobre la conflictividad social, con una eficiente coordinación entre los poderes públicos.

Datos del Indicador

Denominación	Método de cálculo
Posición en el Subíndice Sistema Político Estable y Funcional del Índice de Competitividad, IMCO	(El Índice de Competitividad Estatal evalúa a los 32 Estados de la República Mexicana a través de 88 variables organizadas en 10 subíndices. (Realizado)/El Índice de Competitividad Estatal evalúa a los 32 Estados de la República Mexicana a través de 88 variables organizadas en 10 subíndices. (Programado))*100

Descripción del Indicador
A través de tres indicadores, este subíndice mide aspectos como la legitimidad de los Gobiernos y el potencial para que éstos sean más estables y efectivos. Se incluyen indicadores que incorporan medidas de participación ciudadana y estabilidad electoral. También se evalúa la duración de los Gobiernos locales, partiendo de la premisa de que los periodos de Gobierno de tres años (prevalentes en casi todas las entidades del país) son demasiado breves para permitir niveles adecuados de eficiencia y profesionalización en la gestión de las entidades.

Tipo de Indicador	Estratégico	Dimensión del Indicador	Eficacia	Año de Medición del Resultado	2022
Cobertura	Estatral	Frecuencia de Medición	Anual		

Parámetros de semaforización	Meta Institucional	Meta Valor	Unidad de medida (meta valor)	Desagregado meta valor por género	
	100%	7	Posición	Hombre	Mujer
	130	80.00	79.99	60.00	59.99
	Sentido del Indicador	Línea Base (meta valor)	Año (Línea base)		
■ ■ ■ ■ ■ ■	Descendente	8	2021		

Variables del Indicador

Nombre de la Variable	Unidad de medida	Tipo de Acumulación
El Índice de Competitividad Estatal evalúa a los 32 Estados de la República Mexicana a través de 88 variables organizadas en 10 subíndices. (realizado)	Posición	Valor presente
El Índice de Competitividad Estatal evalúa a los 32 Estados de la República Mexicana a través de 88 variables organizadas en 10 subíndices. (programado)	Posición	Valor presente

Fuente de Información	IMCO, Índice de Competitividad Estatal 2022.
Medios de verificación	
Supuestos	
Observaciones	
Id_mir	33726

- 1 El presente documento despliega la información perteneciente a los indicadores estratégicos y gestión de aquellos programas presupuestarios que proveen de bienes y servicios que generan valor público a la ciudadanía jalisciense
- 2 Se muestra el número del Componente relacionado con el indicador.

GOBIERNO DEL ESTADO DE JALISCO
PRESUPUESTO DE EGRESOS PARA EL EJERCICIO FISCAL 2023
Ficha Técnica de Indicador

Sistema de Evaluación del Desempeño (SED)

Gobierno del Estado de Jalisco Secretaría de la Hacienda Pública

Datos del Programa

Atención y Seguimiento de los Asuntos Jurídicos del Gobierno del Estado

Eje: Seguridad ciudadana, justicia y estado de derecho Tema: Gobernabilidad

¿Quién gasta?

41	Unidad Presupuestal	000	Unidad Responsable	00905	Unidad Ejecutora del Gasto
Consejería Jurídica del Poder Ejecutivo del Estado		Consejería Jurídica del Poder Ejecutivo del Estado		Consejería Jurídica del Poder Ejecutivo	

¿Para qué se gasta?

Finalidad	Función	Subfunción
Gobierno	Coordinación de la Política de Gobierno	Asuntos Jurídicos

Presupuesto asignado al Programa Presupuestario

Monto

Objetivos

Nivel	Clave Componente	Resumen Narrativo
Componente	02	Orientación y asesoría brindada a los juicios en materia civil, mercantil, laboral, administrativa, constitucional, notarial, convenios y contratos.

Datos del Indicador

Denominación	Método de cálculo
Total de asesorías públicas en defensa de los Intereses del Estado	(Número de asesorías públicas en defensa de los intereses del Estado (Realizado) / Número de asesorías públicas en defensa de los intereses del Estado (Programado))*100

Descripción del Indicador
Mide las asesorías jurídicas que se otorgan para la defensa de los Intereses del Estado.

Tipo de Indicador	Gestión	Dimensión del Indicador	Eficiencia	Año de Medición del Resultado	2022
Cobertura	Estatal	Frecuencia de Medición	Trimestral		

Desagregado meta valor por género

Parámetros de semaforización						Meta Institucional	Meta Valor	Unidad de medida (meta valor)	Hombre	Mujer
0	59.99	60.00	79.99	80.00	130	100%	1,040	Asesoría	0.00	0.00
						Sentido del Indicador	Línea Base (meta valor)	Año (Línea base)		
						Ascendente	No disponible	No disponible		

Variables del Indicador

Nombre de la Variable	Unidad de medida	Tipo de Acumulación
Número de asesorías públicas en defensa de los intereses del Estado (realizado)	Asesoría	Suma
Número de asesorías públicas en defensa de los intereses del Estado (programado)	Asesoría	Suma

Fuente de Información

Medios de verificación

Supuestos

Observaciones

Id_mir

- 1 El presente documento despliega la información perteneciente a los indicadores estratégicos y gestión de aquellos programas presupuestarios que proveen de bienes y servicios que generan valor público a la ciudadanía jalisciense
- 2 Se muestra el número del Componente relacionado con el indicador.

GOBIERNO DEL ESTADO DE JALISCO
PRESUPUESTO DE EGRESOS PARA EL EJERCICIO FISCAL 2023
Ficha Técnica de Indicador

Sistema de Evaluación del Desempeño (SED)

Gobierno del Estado de Jalisco Secretaría de la Hacienda Pública

Datos del Programa

Atención y Seguimiento de los Asuntos Jurídicos del Gobierno del Estado

Eje: Seguridad ciudadana, justicia y estado de derecho Tema: Gobernabilidad

¿Quién gasta?

41	Unidad Presupuestal	000	Unidad Responsable	00905	Unidad Ejecutora del Gasto
Consejería Jurídica del Poder Ejecutivo del Estado		Consejería Jurídica del Poder Ejecutivo del Estado		Consejería Jurídica del Poder Ejecutivo	

¿Para qué se gasta?

Finalidad	Función	Subfunción
Gobierno	Coordinación de la Política de Gobierno	Asuntos Jurídicos

Presupuesto asignado al Programa Presupuestario

Monto

Objetivos

Nivel	Clave Componente	Resumen Narrativo
Componente	01	Controles internos de los procesos legales atendidos para la defensa de los juicios, procedimientos y trámites que se instauran en contra del Estado.

Datos del Indicador

Denominación	Método de cálculo
Total de asuntos jurídicos gubernamentales atendidos para su defensa	(Número de asuntos jurídicos gubernamentales atendidos. (Realizado) / Número de asuntos jurídicos gubernamentales atendidos. (Programado))*100

Descripción del Indicador
Mide los asuntos jurídicos atendidos para su defensa.

Tipo de Indicador	Gestión	Dimensión del Indicador	Eficiencia	Año de Medición del Resultado	2022
Cobertura	Estatal	Frecuencia de Medición	Trimestral		

Parámetros de semafORIZACIÓN	Meta Institucional	Meta Valor	Unidad de medida (meta valor)	Desagregado meta valor por género	
	100%	6,600	Asunto	Hombre	Mujer
0 59.99 60.00 79.99 80.00 130	Sentido del Indicador	Línea Base (meta valor)	Año (Línea base)	0.00	0.00
■ ■ ■ ■ ■ ■	Ascendente	No disponible	No disponible		

Variables del Indicador

Nombre de la Variable	Unidad de medida	Tipo de Acumulación
Número de asuntos jurídicos gubernamentales atendidos. (realizado)	Asunto	Suma
Número de asuntos jurídicos gubernamentales atendidos. (programado)	Asunto	Suma

Fuente de Información

Medios de verificación

Supuestos

Observaciones

Id_mir

- 1 El presente documento despliega la información perteneciente a los indicadores estratégicos y gestión de aquellos programas presupuestarios que proveen de bienes y servicios que generan valor público a la ciudadanía jalisciense
- 2 Se muestra el número del Componente relacionado con el indicador.

GOBIERNO DEL ESTADO DE JALISCO
PRESUPUESTO DE EGRESOS PARA EL EJERCICIO FISCAL 2023
Ficha Técnica de Indicador

Sistema de Evaluación del Desempeño (SED)

Gobierno del Estado de Jalisco Secretaría de la Hacienda Pública

Datos del Programa

Atención y Seguimiento de los Asuntos Jurídicos del Gobierno del Estado

Eje: Seguridad ciudadana, justicia y estado de derecho Tema: Gobernabilidad

¿Quién gasta?

41	Unidad Presupuestal	000	Unidad Responsable	00905	Unidad Ejecutora del Gasto
Consejería Jurídica del Poder Ejecutivo del Estado		Consejería Jurídica del Poder Ejecutivo del Estado		Consejería Jurídica del Poder Ejecutivo	

¿Para qué se gasta?

Finalidad	Función	Subfunción
Gobierno	Coordinación de la Política de Gobierno	Asuntos Jurídicos

Presupuesto asignado al Programa Presupuestario

Monto

Objetivos

Nivel	Clave Componente	Resumen Narrativo
Componente	03	Asuntos jurídicos gubernamentales concluidos en defensa de los intereses del Estado.

Datos del Indicador

Denominación	Método de cálculo
Total de asuntos jurídicos gubernamentales concluidos	(Número de asuntos jurídicos gubernamentales concluido (Realizado) / Número de asuntos jurídicos gubernamentales concluido (Programado))*100

Descripción del Indicador
Mide los asuntos jurídicos, asesorías y defensas de asuntos jurídicos que se han concluido

Tipo de Indicador	Gestión	Dimensión del Indicador	Eficiencia	Año de Medición del Resultado	2022
Cobertura	Estatal	Frecuencia de Medición	Trimestral		

Desagregado meta valor por género

Parámetros de semaforización						Meta Institucional	Meta Valor	Unidad de medida (meta valor)	Desagregado meta valor por género	
0	59.99	60.00	79.99	80.00	130	100%	1,200	Asunto	Hombre	Mujer
						Sentido del Indicador	Línea Base (meta valor)	Año (Línea base)	0.00	0.00
						Ascendente	No disponible	No disponible		

Variables del Indicador

Nombre de la Variable	Unidad de medida	Tipo de Acumulación
Número de asuntos jurídicos gubernamentales concluido (realizado)	Asunto	Suma
Número de asuntos jurídicos gubernamentales concluido (programado)	Asunto	Suma

Fuente de Información

Medios de verificación

Supuestos

Observaciones

Id_mir

- 1 El presente documento despliega la información perteneciente a los indicadores estratégicos y gestión de aquellos programas presupuestarios que proveen de bienes y servicios que generan valor público a la ciudadanía jalisciense
- 2 Se muestra el número del Componente relacionado con el indicador.

GOBIERNO DEL ESTADO DE JALISCO PRESUPUESTO DE EGRESOS PARA EL EJERCICIO FISCAL 2023 Ficha Técnica de Indicador

Sistema de Evaluación del Desempeño (SED)

Gobierno del Estado de Jalisco Secretaría de la Hacienda Pública

Datos del Programa

Estrategias coordinadas de gestión pública y mejora continua

Eje: Gobierno efectivo e integridad pública Tema: Administración Pública

¿Quién gasta?

42	Unidad Presupuestal	000	Unidad Responsable	00906	Unidad Ejecutora del Gasto
Coordinación General Estratégica de Seguridad		Coordinación General Estratégica de Seguridad		Despacho de la Coordinación General Estratégica de Seguridad	

¿Para qué se gasta?

Finalidad	Función	Subfunción
Gobierno	Coordinación de la Política de Gobierno	Otros

Presupuesto asignado al Programa Presupuestario

Monto \$13,272,448.00

Objetivos

Nivel	Clave Componente	Resumen Narrativo
Fin		Contribuir a alcanzar con eficiencia, integridad y transparencia los resultados establecidos en el Plan Estatal de Gobernanza y Desarrollo, mediante la incorporación de procesos de participación ciudadana, profesionalización del servicio civil, innovación, control interno, monitoreo y evaluación.

Datos del Indicador

Denominación Posición en el Subíndice Gobiernos Eficientes y Eficaces del Índice de Competitividad, IMCO	Método de cálculo (A través de once indicadores, este subíndice evalúa la capacidad de los gobiernos para elevar la competitividad y calidad de vida en las ciudades a través de políticas públicas eficaces y responsables que fomenten el desarrollo económico. (Realizado)/A través de once indicadores, este subíndice evalúa la capacidad de los gobiernos para elevar la competitividad y calidad de vida en las ciudades a través de políticas públicas eficaces y responsables que fomenten el desarrollo económico. (Programado))*100
---	--

Descripción del Indicador
 El subíndice Gobiernos Eficientes y Eficaces evalúa la forma en que los gobiernos de las entidades federativas son capaces de influir positivamente en la competitividad mediante políticas públicas orientadas a fomentar el desarrollo económico local. Se evalúa la calidad de la gestión fiscal y financiera local, así como el grado de transparencia y rendición de cuentas asociado a la misma. De igual modo, se evalúa cómo los ingresos fiscales contribuyen al crecimiento de la economía formal.

Tipo de Indicador	Estratégico	Dimensión del Indicador	Eficacia	Año de Medición del Resultado	2022
Cobertura	Estatal	Frecuencia de Medición	Anual		

Parámetros de semaforización <div style="display: flex; justify-content: space-around; align-items: center;"> <div style="text-align: center;"> 130 80.00 79.99 60.00 59.99 0 </div> <div style="text-align: center;"> 100% Sentido del Indicador Descendente </div> </div>	Meta Institucional 100%	Meta Valor 8	Unidad de medida (meta valor) Posición	Hombre 0.00	Mujer 0.00
	Línea Base (meta valor) 10	Año (Línea base) 2021			

Variables del Indicador

Nombre de la Variable	Unidad de medida	Tipo de Acumulación
A través de once indicadores, este subíndice evalúa la capacidad de los gobiernos para elevar la competitividad y calidad de vida en las ciudades a través de políticas públicas eficaces y responsables que fomenten el desarrollo económico. (realizado)	Posición	Valor presente
A través de once indicadores, este subíndice evalúa la capacidad de los gobiernos para elevar la competitividad y calidad de vida en las ciudades a través de políticas públicas eficaces y responsables que fomenten el desarrollo económico. (programado)	Posición	Valor presente

Fuente de Información	IMCO. Índice de Competitividad Estatal (ICE), 2022.
Medios de verificación	
Supuestos	
Observaciones	
Id_mir	33878

- 1 El presente documento despliega la información perteneciente a los indicadores estratégicos y gestión de aquellos programas presupuestarios que proveen de bienes y servicios que generan valor público a la ciudadanía jalisciense
- 2 Se muestra el número del Componente relacionado con el indicador.

GOBIERNO DEL ESTADO DE JALISCO
PRESUPUESTO DE EGRESOS PARA EL EJERCICIO FISCAL 2023

Ficha Técnica de Indicador

Sistema de Evaluación del Desempeño (SED)

Gobierno del Estado de Jalisco Secretaría de la Hacienda Pública

Datos del Programa

Estrategias coordinadas de gestión pública y mejora continua

Eje: Gobierno efectivo e integridad pública Tema: Administración Pública

¿Quién gasta?

42	Unidad Presupuestal	000	Unidad Responsable	00906	Unidad Ejecutora del Gasto
Coordinación General Estratégica de Seguridad		Coordinación General Estratégica de Seguridad		Despacho de la Coordinación General Estratégica de Seguridad	

¿Para qué se gasta?

Finalidad	Función	Subfunción
Gobierno	Coordinación de la Política de Gobierno	Otros

Presupuesto asignado al Programa Presupuestario

Monto \$13,272,448.00

Objetivos

Nivel	Clave Componente	Resumen Narrativo
Propósito		Las instituciones públicas consolidan un desempeño eficiente e incrementan el uso de las tecnologías de la información en las políticas públicas y proyectos del Gobierno del Estado de Jalisco

Datos del Indicador

Denominación	Método de cálculo
Porcentaje de servidores públicos que asisten cuando menos a un evento de capacitación al año	$(\text{Número de servidores públicos que asisten a por lo menos una capacitación al año (Realizado)} / \text{Número de servidores públicos que asisten a por lo menos una capacitación al año (Programado)}) * 100$

Descripción del Indicador
Es la proporción de servidores públicos que acuden cuando menos a un evento de capacitación, respecto del total de servidores públicos.

Tipo de Indicador	Estratégico	Dimensión del Indicador	Eficacia	Año de Medición del Resultado	2022
Cobertura	Estatal	Frecuencia de Medición	Mensual		

Parámetros de semaforización						Meta Institucional	Meta Valor	Unidad de medida (meta valor)	Desagregado meta valor por género	
0	59.99	60.00	79.99	80.00	130	100%	21	Porcentaje	Hombre	Mujer
■	■	■	■	■	■	Sentido del Indicador	Línea Base (meta valor)	Año (Línea base)	0.00	0.00
						Ascendente	7	2021		

Variables del Indicador

Nombre de la Variable	Unidad de medida	Tipo de Acumulación
Número de servidores públicos que asisten a por lo menos una capacitación al año (realizado)	Porcentaje	Valor presente
Número de servidores públicos que asisten a por lo menos una capacitación al año (programado)	Porcentaje	Valor presente

Fuente de Información Secretaría de Administración, Gobierno de Jalisco. Cifras preliminares junio de 2022.

Medios de verificación

Supuestos

Observaciones

Id_mir 38278

- 1 El presente documento despliega la información perteneciente a los indicadores estratégicos y gestión de aquellos programas presupuestarios que proveen de bienes y servicios que generan valor público a la ciudadanía jalisciense
- 2 Se muestra el número del Componente relacionado con el indicador.

GOBIERNO DEL ESTADO DE JALISCO PRESUPUESTO DE EGRESOS PARA EL EJERCICIO FISCAL 2023 Ficha Técnica de Indicador

Sistema de Evaluación del Desempeño (SED)

Gobierno del Estado de JaliscoSecretaría de la Hacienda Pública

Datos del Programa

Estrategias coordinadas de gestión pública y mejora continua

Eje: Gobierno efectivo e integridad públicaTema: Administración Pública

¿Quién gasta?

42	Unidad Presupuestal	000	Unidad Responsable	00906	Unidad Ejecutora del Gasto
Coordinación General Estratégica de Seguridad		Coordinación General Estratégica de Seguridad		Despacho de la Coordinación General Estratégica de Seguridad	

¿Para qué se gasta?

Finalidad	Función	Subfunción
Gobierno	Coordinación de la Política de Gobierno	Otros

Presupuesto asignado al Programa Presupuestario

Monto

Objetivos

Nivel	Clave Componente	Resumen Narrativo
Componente	01	Estrategias de coordinación realizadas para la mejora en la administración de los recursos humanos, materiales y financieros en las instituciones de seguridad pública y procuración de justicia

Datos del Indicador

Denominación	Método de cálculo
Total de estrategias de coordinación realizadas	(Número de estrategias de coordinación (Realizado) / Número de estrategias de coordinación (Programado))*100

Descripción del Indicador
Este indicador mide el número de estrategias de coordinación

Tipo de Indicador	Gestión	Dimensión del Indicador	Eficiencia	Año de Medición del Resultado	2023
Cobertura	Estatal	Frecuencia de Medición	Trimestral		

Desagregado meta valor por género										
Parámetros de semaforización			Meta Institucional	Meta Valor	Unidad de medida (meta valor)	Desagregado meta valor por género				
0	59.99	60.00	79.99	80.00	130					
■	■	■	■	■	■	<table border="1" style="width: 100%; border-collapse: collapse;"> <tr> <th>Hombre</th> <th>Mujer</th> </tr> <tr> <td style="text-align: center;">0.00</td> <td style="text-align: center;">0.00</td> </tr> </table>	Hombre	Mujer	0.00	0.00
Hombre	Mujer									
0.00	0.00									
			100%	16	Estrategia					
			Sentido del Indicador	Línea Base (meta valor)	Año (Línea base)					
			Ascendente	No disponible	No disponible					

Variables del Indicador

Nombre de la Variable	Unidad de medida	Tipo de Acumulación
Número de estrategias de coordinación (realizado)	Estrategia	Suma
Número de estrategias de coordinación (programado)	Estrategia	Suma

Fuente de Información Archivos internos, Coordinación General Estratégica de Seguridad

Medios de verificación Informes de estrategias de eficiencia administrativa en términos de recursos humanos, materiales y financieros, Coordinación General Estratégica de Seguridad, 2021.

Supuestos Las instancias gubernamentales facultadas en materia recursos humanos recursos humanos, materiales y financiero genera las medidas de carácter administrativo encaminadas a la mejora.

Observaciones

Id_mir

- 1 El presente documento despliega la información perteneciente a los indicadores estratégicos y gestión de aquellos programas presupuestarios que proveen de bienes y servicios que generan valor público a la ciudadanía jalisciense
- 2 Se muestra el número del Componente relacionado con el indicador.

GOBIERNO DEL ESTADO DE JALISCO
PRESUPUESTO DE EGRESOS PARA EL EJERCICIO FISCAL 2023
Ficha Técnica de Indicador

Sistema de Evaluación del Desempeño (SED)

Gobierno del Estado de Jalisco Secretaría de la Hacienda Pública

Datos del Programa

Estrategias coordinadas de gestión pública y mejora continua

Eje: Gobierno efectivo e integridad pública Tema: Administración Pública

¿Quién gasta?

42	Unidad Presupuestal	000	Unidad Responsable	00906	Unidad Ejecutora del Gasto
Coordinación General Estratégica de Seguridad		Coordinación General Estratégica de Seguridad		Despacho de la Coordinación General Estratégica de Seguridad	

¿Para qué se gasta?

Finalidad	Función	Subfunción
Gobierno	Coordinación de la Política de Gobierno	Otros

Presupuesto asignado al Programa Presupuestario

Monto \$13,272,448.00

Objetivos

Nivel	Clave Componente	Resumen Narrativo
Componente	02	Instrumentos de supervisión en materia financiera y administrativa realizados en las Dependencias y Entidades de seguridad pública y procuración pública

Datos del Indicador

Denominación	Método de cálculo
Total de instrumentos de supervisión realizados	(Número de instrumentos de supervisión (Realizado) / Número de instrumentos de supervisión (Programado))*100

Descripción del Indicador
Este indicador mide el total de instrumentos de supervisión realizados

Tipo de Indicador	Gestión	Dimensión del Indicador	Eficiencia	Año de Medición del Resultado	2023
Cobertura	Estatal	Frecuencia de Medición	Trimestral		

Desagregado meta valor por género

Parámetros de semaforización						Meta Institucional	Meta Valor	Unidad de medida (meta valor)	Desagregado meta valor por género	
0	59.99	60.00	79.99	80.00	130	100%	24	Programa	Hombre	Mujer
■	■	■	■	■	■	Sentido del Indicador	Línea Base (meta valor)	Año (Línea base)	0.00	0.00
						Ascendente	No disponible	No disponible		

Variables del Indicador

Nombre de la Variable	Unidad de medida	Tipo de Acumulación
Número de instrumentos de supervisión (realizado)	Programa	Suma
Número de instrumentos de supervisión (programado)	Programa	Suma

Fuente de Información Bitácora de supervisión, Coordinación General Estratégica de Seguridad, archivo interno 2021.

Medios de verificación Instrumentos de supervisión en materia financiera y administrativa, Coordinación General Estratégica de Seguridad, 2021.

Supuestos Las autoridades competentes aprueban la implementación de dichos instrumentos.

Observaciones

Id_mir 35381

- 1 El presente documento despliega la información perteneciente a los indicadores estratégicos y gestión de aquellos programas presupuestarios que proveen de bienes y servicios que generan valor público a la ciudadanía jalisciense
- 2 Se muestra el número del Componente relacionado con el indicador.

2234

GOBIERNO DEL ESTADO DE JALISCO PRESUPUESTO DE EGRESOS PARA EL EJERCICIO FISCAL 2023

Ficha Técnica de Indicador

Sistema de Evaluación del Desempeño (SED)

Gobierno del Estado de JaliscoSecretaría de la Hacienda Pública

Datos del Programa

Fortalecimiento institucional para la coordinación metropolitana de la seguridad pública

Eje: Seguridad ciudadana, justicia y estado de derechoTema: Seguridad Ciudadana

¿Quién gasta?

42	Unidad Presupuestal	000	Unidad Responsable	00906	Unidad Ejecutora del Gasto
	Coordinación General Estratégica de Seguridad		Coordinación General Estratégica de Seguridad		Despacho de la Coordinación General Estratégica de Seguridad

¿Para qué se gasta?

Finalidad	Función	Subfunción
Gobierno	Asuntos de Orden Público y de Seguridad Interior	Otros Asuntos de Orden Público y Seguridad

Presupuesto asignado al Programa Presupuestario

Monto\$215,000,000.00

Objetivos

Nivel	Clave Componente	Resumen Narrativo
Fin		Contribuir a promover la paz bajo el concepto de seguridad ciudadana mediante la coordinación eficaz de los sistemas de seguridad ciudadana, procuración e impartición de justicia, generando estabilidad social y democrática como fundamento para la construcción de una sociedad más libre en la que se protegen y observan los derechos humanos, se facilita el crecimiento económico incluyente y se protege el medio ambiente.

Datos del Indicador

Denominación	Método de cálculo
Porcentaje de percepción de inseguridad	$(\text{Porcentaje de percepción de inseguridad (Realizado)} / \text{Porcentaje de percepción de inseguridad (Programado)}) * 100$

Descripción del Indicador
Este indicador muestra el porcentaje de la población de 18 años y más que se siente insegura en su entidad federativa.

Tipo de Indicador	Estratégico	Dimensión del Indicador	Eficacia	Año de Medición del Resultado	2022
Cobertura	Estatal	Frecuencia de Medición	Anual		

Desagregado meta valor por género

Parámetros de semaforización						Meta Institucional	Meta Valor	Unidad de medida (meta valor)	Hombre	Mujer
130	80.00	79.99	60.00	59.99	0	100%	74	Porcentaje	0.00	0.00
						Sentido del Indicador	Línea Base (meta valor)	Año (Línea base)		
						Descendente	76	2021		

Variables del Indicador

Nombre de la Variable	Unidad de medida	Tipo de Acumulación
Porcentaje de percepción de inseguridad (realizado)	Porcentaje	Valor presente
Porcentaje de percepción de inseguridad (programado)	Porcentaje	Valor presente

Fuente de Información INEGI. Encuesta Nacional de Victimización y Percepción sobre Seguridad Pública (ENVIPE) 2021.

Medios de verificación

Supuestos

Observaciones

Id_mir 37938

- 1 El presente documento despliega la información perteneciente a los indicadores estratégicos y gestión de aquellos programas presupuestarios que proveen de bienes y servicios que generan valor público a la ciudadanía jalisciense
- 2 Se muestra el número del Componente relacionado con el indicador.

GOBIERNO DEL ESTADO DE JALISCO
PRESUPUESTO DE EGRESOS PARA EL EJERCICIO FISCAL 2023

Ficha Técnica de Indicador

Sistema de Evaluación del Desempeño (SED)

Gobierno del Estado de Jalisco Secretaría de la Hacienda Pública

Datos del Programa

Fortalecimiento institucional para la coordinación metropolitana de la seguridad pública

Eje: Seguridad ciudadana, justicia y estado de derecho Tema: Seguridad Ciudadana

¿Quién gasta?

42	Unidad Presupuestal	000	Unidad Responsable	00906	Unidad Ejecutora del Gasto
Coordinación General Estratégica de Seguridad		Coordinación General Estratégica de Seguridad		Despacho de la Coordinación General Estratégica de Seguridad	

¿Para qué se gasta?

Finalidad	Función	Subfunción
Gobierno	Asuntos de Orden Público y de Seguridad Interior	Otros Asuntos de Orden Público y Seguridad

Presupuesto asignado al Programa Presupuestario

Monto \$215,000,000.00

Objetivos

Nivel	Clave Componente	Resumen Narrativo
Propósito		Los sectores de la población jalisciense cuentan con mejoras en la seguridad ciudadana que redundan en su calidad de vida, con la promoción de una cultura policial con perspectiva de derechos humanos y enfoques diferenciados, apoyándose en el desarrollo, uso y aprovechamiento de las tecnologías de la información y comunicación (TICs), la participación ciudadana y la coordinación entre dependencias de los distintos órdenes de gobierno, para el diseño, implementación y seguimiento de políticas, programas, proyectos y acciones para la prevención y reinserción social.

Datos del Indicador

Denominación	Método de cálculo
Tasa de delitos del fuero común por cada cien mil habitantes	(Sumatoria de las averiguaciones previas iniciadas o carpetas de investigación de los delitos del fuero común de los 125 municipios del estado, entre la población total, multiplicado por 100 mil habitantes. (Realizado)/Sumatoria de las averiguaciones previas iniciadas o carpetas de investigación de los delitos del fuero común de los 125 municipios del estado, entre la población total, multiplicado por 100 mil habitantes. (Programado))* 100

Descripción del Indicador
El indicador se refiere a los delitos del fuero común ocurridos por cada cien mil habitantes.

Tipo de Indicador	Estratégico	Dimensión del Indicador	Eficacia	Año de Medición del Resultado	2022
Cobertura	Estatal	Frecuencia de Medición	Mensual		

Parámetros de semafización	Meta Institucional	Meta Valor	Unidad de medida (meta valor)	Desagregado meta valor por género							
				Hombre	Mujer						
<table style="display: inline-table; border-collapse: collapse;"> <tr> <td style="border: 1px solid black; padding: 2px;">130</td> <td style="border: 1px solid black; padding: 2px;">80.00</td> <td style="border: 1px solid black; padding: 2px;">79.99</td> <td style="border: 1px solid black; padding: 2px;">60.00</td> <td style="border: 1px solid black; padding: 2px;">59.99</td> <td style="border: 1px solid black; padding: 2px;">0</td> </tr> </table>	130	80.00	79.99	60.00	59.99	0	100%	1,510	Tasa	0.00	0.00
130	80.00	79.99	60.00	59.99	0						
	Sentido del Indicador	Línea Base (meta valor)	Año (Línea base)								
	Descendente	1,514	2021								

Variables del Indicador

Nombre de la Variable	Unidad de medida	Tipo de Acumulación
Sumatoria de las averiguaciones previas iniciadas o carpetas de investigación de los delitos del fuero común de los 125 municipios del estado, entre la población total, multiplicado por 100 mil habitantes. (realizado)	Tasa	Valor presente
Sumatoria de las averiguaciones previas iniciadas o carpetas de investigación de los delitos del fuero común de los 125 municipios del estado, entre la población total, multiplicado por 100 mil habitantes. (programado)	Tasa	Valor presente

Fuente de Información	Dirección de Planeación y Estadística. Fiscalía Estatal. Población tomada de las proyecciones de Población del CONAPO 2016-2050. México: Cifras preliminares 2022.
Medios de verificación	
Supuestos	
Observaciones	
Id_mir	38203

- 1 El presente documento despliega la información perteneciente a los indicadores estratégicos y gestión de aquellos programas presupuestarios que proveen de bienes y servicios que generan valor público a la ciudadanía jalisciense
- 2 Se muestra el número del Componente relacionado con el indicador.

GOBIERNO DEL ESTADO DE JALISCO
PRESUPUESTO DE EGRESOS PARA EL EJERCICIO FISCAL 2023

Ficha Técnica de Indicador

Sistema de Evaluación del Desempeño (SED)

Gobierno del Estado de Jalisco Secretaría de la Hacienda Pública

Datos del Programa

Fortalecimiento institucional para la coordinación metropolitana de la seguridad pública

Eje: Seguridad ciudadana, justicia y estado de derecho Tema: Seguridad Ciudadana

¿Quién gasta?

42	Unidad Presupuestal	000	Unidad Responsable	00906	Unidad Ejecutora del Gasto
Coordinación General Estratégica de Seguridad		Coordinación General Estratégica de Seguridad		Despacho de la Coordinación General Estratégica de Seguridad	

¿Para qué se gasta?

Finalidad	Función	Subfunción
Gobierno	Asuntos de Orden Público y de Seguridad Interior	Otros Asuntos de Orden Público y Seguridad

Presupuesto asignado al Programa Presupuestario

Monto

Objetivos

Nivel	Clave Componente	Resumen Narrativo
Componente	01	Subsidios otorgados a los municipios que conforman la Policía Metropolitana de Guadalajara, para sus elementos operativos

Datos del Indicador

Denominación	Método de cálculo
Total de Subsidios otorgados	$\frac{((\text{Número de subsidios otorgados (realizados)} / \text{Número de subsidios otorgados (programado)}) * 100 (\text{Realizado})) / ((\text{Número de subsidios otorgados (realizados)} / \text{Número de subsidios otorgados (programado)}) * 100 (\text{Programado})) * 100}{100}$

Descripción del Indicador
Subsidios otorgados a los municipios que conforman la Policía Metropolitana de Guadalajara, para sus elementos operativos.

Tipo de Indicador	Gestión	Dimensión del Indicador	Eficacia	Año de Medición del Resultado	2023
Cobertura	Estatal	Frecuencia de Medición	Mensual		

Desagregado meta valor por género						
Parámetros de semaforización			Meta Institucional	Meta Valor	Unidad de medida (meta valor)	Desagregado
0	59.99	60.00	79.99	80.00	130	100%
■	■	■	■	■	■	96
			Sentido del Indicador	Línea Base (meta valor)	Año (Línea base)	Apoyo
			Ascendente	12	2021	0.00
					Hombre	Mujer
					0.00	0.00

Variables del Indicador

Nombre de la Variable	Unidad de medida	Tipo de Acumulación
$\frac{((\text{Número de subsidios otorgados (realizados)} / \text{Número de subsidios otorgados (programado)}) * 100 (\text{realizado}))}{100}$	Apoyo	Suma
$\frac{((\text{Número de subsidios otorgados (realizados)} / \text{Número de subsidios otorgados (programado)}) * 100 (\text{programado}))}{100}$	Apoyo	Suma

Fuente de Información Reglas de Operación publicado en periódico oficial "El Estado de Jalisco", Coordinación General Estratégica de Seguridad 2022.

Medios de verificación Registros administrativos Subsidios otorgados a los municipios que conforman la Policía Metropolitana de Guadalajara, para sus elementos operativos. Coordinación General Estratégica de Seguridad.

Supuestos Existe interés por parte de los Municipios que conforman la Policía Metropolitana de Guadalajara para participar.

Observaciones

Id_mir

- 1 El presente documento despliega la información perteneciente a los indicadores estratégicos y gestión de aquellos programas presupuestarios que proveen de bienes y servicios que generan valor público a la ciudadanía jalisciense
- 2 Se muestra el número del Componente relacionado con el indicador.

GOBIERNO DEL ESTADO DE JALISCO
PRESUPUESTO DE EGRESOS PARA EL EJERCICIO FISCAL 2023
Ficha Técnica de Indicador

Sistema de Evaluación del Desempeño (SED)

Gobierno del Estado de Jalisco Secretaría de la Hacienda Pública

Datos del Programa

Fortalecimiento institucional para la coordinación metropolitana de la seguridad pública

Eje: Seguridad ciudadana, justicia y estado de derecho Tema: Seguridad Ciudadana

¿Quién gasta?

42	Unidad Presupuestal	000	Unidad Responsable	00906	Unidad Ejecutora del Gasto
	Coordinación General Estratégica de Seguridad		Coordinación General Estratégica de Seguridad		Despacho de la Coordinación General Estratégica de Seguridad

¿Para qué se gasta?

Finalidad	Función	Subfunción
Gobierno	Asuntos de Orden Público y de Seguridad Interior	Otros Asuntos de Orden Público y Seguridad

Presupuesto asignado al Programa Presupuestario

Monto

Objetivos

Nivel	Clave Componente	Resumen Narrativo
Componente	02	Subsidio otorgados al Organismo Público Descentralizado Intermunicipal denominado Policía Metropolitana de Guadalajara

Datos del Indicador

Denominación	Método de cálculo
Total de Subsidios otorgados	$((\text{Número de subsidios otorgados (realizados)} / \text{Número de subsidios otorgados (programado)}) * 100 (\text{Realizado}) / ((\text{Número de subsidios otorgados (realizados)} / \text{Número de subsidios otorgados (programado)}) * 100 (\text{Programado}))) * 100$

Descripción del Indicador
Subsidio otorgado al Organismo Público Descentralizado Intermunicipal Policía Metropolitana de Guadalajara

Tipo de Indicador	Gestión	Dimensión del Indicador	Eficacia	Año de Medición del Resultado	2023
Cobertura	Estatal	Frecuencia de Medición	Mensual		

Desagregado meta valor por género										
Parámetros de semafORIZACIÓN			Meta Institucional	Meta Valor	Unidad de medida (meta valor)	Hombre	Mujer			
0	59.99	60.00	79.99	80.00	130	100%	10	Apoyo	0.00	0.00
■	■	■	■	■	■	Sentido del Indicador	Línea Base (meta valor)	Año (Línea base)		
						Ascendente	12	2021		

Variables del Indicador

Nombre de la Variable	Unidad de medida	Tipo de Acumulación
(Número de subsidios otorgados (realizados) / Número de subsidios otorgados (programado) * 100 (realizado))	Apoyo	Suma
(Número de subsidios otorgados (realizados) / Número de subsidios otorgados (programado) * 100 (programado))	Apoyo	Suma

Fuente de Información

Medios de verificación

Supuestos

Observaciones

Id_mir

- 1 El presente documento despliega la información perteneciente a los indicadores estratégicos y gestión de aquellos programas presupuestarios que proveen de bienes y servicios que generan valor público a la ciudadanía jalisciense
- 2 Se muestra el número del Componente relacionado con el indicador.

GOBIERNO DEL ESTADO DE JALISCO
PRESUPUESTO DE EGRESOS PARA EL EJERCICIO FISCAL 2023
Ficha Técnica de Indicador

Sistema de Evaluación del Desempeño (SED)

Gobierno del Estado de Jalisco Secretaría de la Hacienda Pública

Datos del Programa

Estrategias coordinadas en materia de seguridad pública y procuración de justicia

Eje: Gobierno efectivo e integridad pública Tema: Administración Pública

¿Quién gasta?

42	Unidad Presupuestal	000	Unidad Responsable	00906	Unidad Ejecutora del Gasto
Coordinación General Estratégica de Seguridad		Coordinación General Estratégica de Seguridad		Despacho de la Coordinación General Estratégica de Seguridad	

¿Para qué se gasta?

Finalidad	Función	Subfunción
Gobierno	Coordinación de la Política de Gobierno	Otros

Presupuesto asignado al Programa Presupuestario

Monto \$14,096,650.00

Objetivos

Nivel	Clave Componente	Resumen Narrativo
Fin		Contribuir a alcanzar con eficiencia, integridad y transparencia los resultados establecidos en el Plan Estatal de Gobernanza y Desarrollo, mediante la incorporación de procesos de participación ciudadana, profesionalización del servicio civil, innovación, control interno, monitoreo y evaluación.

Datos del Indicador

Denominación	Método de cálculo
Porcentaje de cumplimiento promedio de las metas de MIDE Jalisco	$(\text{Porcentaje de cumplimiento promedio de las metas de MIDE Jalisco (Realizado)} / \text{Porcentaje de cumplimiento promedio de las metas de MIDE Jalisco (Programado)}) * 100$

Descripción del Indicador
Este indicador mide las etapas de seguimiento y evaluación de los indicadores de cada uno de los ámbitos clave mediante el Sistema de Información Estratégica. Lo anterior permite verificar el impacto, la eficacia y la eficiencia de los proyectos.

Tipo de Indicador	Estratégico	Dimensión del Indicador	Eficacia	Año de Medición del Resultado	2022
Cobertura	Estatal	Frecuencia de Medición	Anual		

Desagregado meta valor por género

Parámetros de semaforización	Meta Institucional	Meta Valor	Unidad de medida (meta valor)	Hombre	Mujer
	100%	89	Porcentaje	0.00	0.00
	Sentido del Indicador	Línea Base (meta valor)	Año (Línea base)		
	Ascendente	88	2021		

Variables del Indicador

Nombre de la Variable	Unidad de medida	Tipo de Acumulación
Porcentaje de cumplimiento promedio de las metas de MIDE Jalisco (realizado)	Porcentaje	Valor presente
Porcentaje de cumplimiento promedio de las metas de MIDE Jalisco (programado)	Porcentaje	Valor presente

Fuente de Información Dirección General de Planeación y Evaluación Participativa. Secretaría de Planeación y Participación Ciudadana. Gobierno del Estado de Jalisco, Cifras preliminares a diciembre de 2021.

Medios de verificación

Supuestos

Observaciones

Id_mir 33877

- 1 El presente documento despliega la información perteneciente a los indicadores estratégicos y gestión de aquellos programas presupuestarios que proveen de bienes y servicios que generan valor público a la ciudadanía jalisciense
- 2 Se muestra el número del Componente relacionado con el indicador.

GOBIERNO DEL ESTADO DE JALISCO
PRESUPUESTO DE EGRESOS PARA EL EJERCICIO FISCAL 2023
Ficha Técnica de Indicador

Sistema de Evaluación del Desempeño (SED)

Gobierno del Estado de Jalisco Secretaría de la Hacienda Pública

Datos del Programa

Estrategias coordinadas en materia de seguridad pública y procuración de justicia

Eje: Gobierno efectivo e integridad pública Tema: Administración Pública

¿Quién gasta?

42	Unidad Presupuestal	000	Unidad Responsable	00906	Unidad Ejecutora del Gasto
Coordinación General Estratégica de Seguridad		Coordinación General Estratégica de Seguridad		Despacho de la Coordinación General Estratégica de Seguridad	

¿Para qué se gasta?

Finalidad	Función	Subfunción
Gobierno	Coordinación de la Política de Gobierno	Otros

Presupuesto asignado al Programa Presupuestario

Monto \$14,096,650.00

Objetivos

Nivel	Clave Componente	Resumen Narrativo
Propósito		Las instituciones públicas consolidan un desempeño eficiente e incrementan el uso de las tecnologías de la información en las políticas públicas y proyectos del Gobierno del Estado de Jalisco

Datos del Indicador

Denominación	Método de cálculo
Porcentaje de servidores públicos que asisten cuando menos a un evento de capacitación al año	$(\text{Número de servidores públicos que asisten a por lo menos una capacitación al año (Realizado)} / \text{Número de servidores públicos que asisten a por lo menos una capacitación al año (Programado)}) * 100$

Descripción del Indicador
Es la proporción de servidores públicos que acuden cuando menos a un evento de capacitación, respecto del total de servidores públicos.

Tipo de Indicador	Estratégico	Dimensión del Indicador	Eficacia	Año de Medición del Resultado	2022
Cobertura	Estatal	Frecuencia de Medición	Mensual		

Parámetros de semaforización						Desagregado meta valor por género				
0	59.99	60.00	79.99	80.00	130	Meta Institucional	Meta Valor	Unidad de medida (meta valor)	Hombre	Mujer
■	■	■	■	■	■	100%	21	Porcentaje	0.00	0.00
						Sentido del Indicador	Línea Base (meta valor)	Año (Línea base)		
						Ascendente	7	2021		

Variables del Indicador

Nombre de la Variable	Unidad de medida	Tipo de Acumulación
Número de servidores públicos que asisten a por lo menos una capacitación al año (realizado)	Porcentaje	Valor presente
Número de servidores públicos que asisten a por lo menos una capacitación al año (programado)	Porcentaje	Valor presente

Fuente de Información Secretaría de Administración, Gobierno de Jalisco. Cifras preliminares junio de 2022.

Medios de verificación

Supuestos

Observaciones

Id_mir 38186

- 1 El presente documento despliega la información perteneciente a los indicadores estratégicos y gestión de aquellos programas presupuestarios que proveen de bienes y servicios que generan valor público a la ciudadanía jalisciense
- 2 Se muestra el número del Componente relacionado con el indicador.

GOBIERNO DEL ESTADO DE JALISCO
PRESUPUESTO DE EGRESOS PARA EL EJERCICIO FISCAL 2023
Ficha Técnica de Indicador

Sistema de Evaluación del Desempeño (SED)

Gobierno del Estado de Jalisco Secretaría de la Hacienda Pública

Datos del Programa

Estrategias coordinadas en materia de seguridad pública y procuración de justicia

Eje: Gobierno efectivo e integridad pública Tema: Administración Pública

¿Quién gasta?

42	Unidad Presupuestal	000	Unidad Responsable	00906	Unidad Ejecutora del Gasto
Coordinación General Estratégica de Seguridad		Coordinación General Estratégica de Seguridad		Despacho de la Coordinación General Estratégica de Seguridad	

¿Para qué se gasta?

Finalidad	Función	Subfunción
Gobierno	Coordinación de la Política de Gobierno	Otros

Presupuesto asignado al Programa Presupuestario

Monto \$14,096,650.00

Objetivos

Nivel	Clave Componente	Resumen Narrativo
Componente	H1	Políticas de capacitación implementadas en materia de seguridad y procuración de justicia con enfoque de género y derechos humanos

Datos del Indicador

Denominación	Método de cálculo
Total de políticas de capacitación implementadas	(Número de políticas de capacitación (Realizado) / Número de políticas de capacitación (Programado))*100

Descripción del Indicador
Este indicador mide el total de políticas de capacitación implementadas

Tipo de Indicador	Gestión	Dimensión del Indicador	Eficiencia	Año de Medición del Resultado	2023
Cobertura	Estatal	Frecuencia de Medición	Trimestral		

Desagregado meta valor por género

Parámetros de semaforización						Meta Institucional	Meta Valor	Unidad de medida (meta valor)	Hombre	Mujer
0	59.99	60.00	79.99	80.00	130	100%	8	Política	0.00	0.00
						Sentido del Indicador	Línea Base (meta valor)	Año (Línea base)		
						Ascendente	12	2021		

Variables del Indicador

Nombre de la Variable	Unidad de medida	Tipo de Acumulación
Número de políticas de capacitación (realizado)	Política	Suma
Número de políticas de capacitación (programado)	Política	Suma

Fuente de Información Proyectos de políticas de capacitación, Archivo interno, Coordinación General Estratégica.

Medios de verificación Informe de políticas de capacitación, archivo interno, Coordinación General Estratégica de Seguridad, 2021

Supuestos Existen condiciones externas para la creación de políticas de capacitación.

Observaciones

Id_mir 35458

- 1 El presente documento despliega la información perteneciente a los indicadores estratégicos y gestión de aquellos programas presupuestarios que proveen de bienes y servicios que generan valor público a la ciudadanía jalisciense
- 2 Se muestra el número del Componente relacionado con el indicador.

GOBIERNO DEL ESTADO DE JALISCO
PRESUPUESTO DE EGRESOS PARA EL EJERCICIO FISCAL 2023
Ficha Técnica de Indicador

Sistema de Evaluación del Desempeño (SED)

Gobierno del Estado de Jalisco Secretaría de la Hacienda Pública

Datos del Programa
Estrategias coordinadas en materia de seguridad pública y procuración de justicia

Eje: Gobierno efectivo e integridad pública Tema: Administración Pública

¿Quién gasta?

42	Unidad Presupuestal	000	Unidad Responsable	00906	Unidad Ejecutora del Gasto
	Coordinación General Estratégica de Seguridad		Coordinación General Estratégica de Seguridad		Despacho de la Coordinación General Estratégica de Seguridad

¿Para qué se gasta?

Finalidad	Función	Subfunción
Gobierno	Coordinación de la Política de Gobierno	Otros

Presupuesto asignado al Programa Presupuestario

Monto	\$14,096,650.00
-------	-----------------

Objetivos

Nivel	Clave Componente	Resumen Narrativo
Componente	03	Acciones de vinculación realizadas con instituciones públicas y privadas en materia de seguridad pública y procuración justicia

Datos del Indicador

Denominación	Método de cálculo
Total de acciones de vinculación realizadas	(Número de acciones de vinculación (Realizado) / Número de acciones de vinculación (Programado))*100

Descripción del Indicador
Este indicador mide el número de acciones de vinculación

Tipo de Indicador	Gestión	Dimensión del Indicador	Eficiencia	Año de Medición del Resultado	2023
--------------------------	---------	--------------------------------	------------	--------------------------------------	------

Cobertura	Estatal	Frecuencia de Medición	Trimestral
------------------	---------	-------------------------------	------------

Desagregado meta valor por género						
Parámetros de semaforización		Meta Institucional	Meta Valor	Unidad de medida (meta valor)	Hombre	Mujer
0	59.99	100%	8	Vinculación	0.00	0.00
60.00	79.99	Sentido del Indicador	Línea Base (meta valor)	Año (Línea base)		
80.00	130	Ascendente	12	2021		

Variables del Indicador

Nombre de la Variable	Unidad de medida	Tipo de Acumulación
Número de acciones de vinculación (realizado)	Vinculación	Suma
Número de acciones de vinculación (programado)	Vinculación	Suma

Fuente de Información Archivos electrónicos, Coordinación General Estratégica de Seguridad.

Medios de verificación Informe de acciones de vinculación, archivo interno, Coordinación General Estratégica de Seguridad 2021.

Supuestos Las instituciones públicas y privadas tienen interés en colaborar de manera coordinada con la Coordinación General Estratégica de Seguridad.

Observaciones

Id_mir 35462

- 1 El presente documento despliega la información perteneciente a los indicadores estratégicos y gestión de aquellos programas presupuestarios que proveen de bienes y servicios que generan valor público a la ciudadanía jalisciense
- 2 Se muestra el número del Componente relacionado con el indicador.

GOBIERNO DEL ESTADO DE JALISCO
PRESUPUESTO DE EGRESOS PARA EL EJERCICIO FISCAL 2023
Ficha Técnica de Indicador

Sistema de Evaluación del Desempeño (SED)

Gobierno del Estado de Jalisco Secretaría de la Hacienda Pública

Datos del Programa

Estrategias coordinadas en materia de seguridad pública y procuración de justicia

Eje: Gobierno efectivo e integridad pública Tema: Administración Pública

¿Quién gasta?

42	Unidad Presupuestal	000	Unidad Responsable	00906	Unidad Ejecutora del Gasto
Coordinación General Estratégica de Seguridad		Coordinación General Estratégica de Seguridad		Despacho de la Coordinación General Estratégica de Seguridad	

¿Para qué se gasta?

Finalidad	Función	Subfunción
Gobierno	Coordinación de la Política de Gobierno	Otros

Presupuesto asignado al Programa Presupuestario

Monto

Objetivos

Nivel	Clave Componente	Resumen Narrativo
Componente	02	Propuestas de políticas públicas elaboradas en materia de seguridad pública y procuración de justicia


Datos del Indicador

Denominación	Método de cálculo
Total de propuestas de políticas públicas elaboradas	(Número de propuestas de políticas públicas (Realizado) / Número de propuestas de políticas públicas (Programado))*100

Descripción del Indicador
Este indicador mide el total de propuestas de políticas públicas elaboradas

Tipo de Indicador	Gestión	Dimensión del Indicador	Eficiencia	Año de Medición del Resultado	2023
Cobertura	Estatal	Frecuencia de Medición	Trimestral		

Desagregado meta valor por género

Parámetros de semaforización						Meta Institucional	Meta Valor	Unidad de medida (meta valor)	Hombre	Mujer
0	59.99	60.00	79.99	80.00	130	100%	10	Propuesta	0.00	0.00
						Sentido del Indicador	Línea Base (meta valor)	Año (Línea base)		
						Ascendente	12	2021		

Variables del Indicador

Nombre de la Variable	Unidad de medida	Tipo de Acumulación
Número de propuestas de políticas públicas (realizado)	Propuesta	Suma
Número de propuestas de políticas públicas (programado)	Propuesta	Suma

Fuente de Información

Medios de verificación

Supuestos

Observaciones

Id_mir

- 1 El presente documento despliega la información perteneciente a los indicadores estratégicos y gestión de aquellos programas presupuestarios que proveen de bienes y servicios que generan valor público a la ciudadanía jalisciense
- 2 Se muestra el número del Componente relacionado con el indicador.

GOBIERNO DEL ESTADO DE JALISCO
PRESUPUESTO DE EGRESOS PARA EL EJERCICIO FISCAL 2023
Ficha Técnica de Indicador

Sistema de Evaluación del Desempeño (SED)

Gobierno del Estado de Jalisco Secretaría de la Hacienda Pública

Datos del Programa

Sistema de Ciencias Forenses para la Dictaminación Pericial

Eje: Seguridad ciudadana, justicia y estado de derecho Tema: Procuración de Justicia

¿Quién gasta?

42	Unidad Presupuestal	079	Unidad Responsable	00692	Unidad Ejecutora del Gasto
Coordinación General Estratégica de Seguridad		Instituto Jalisciense de Ciencias Forenses		Instituto Jalisciense de Ciencias Forenses	

¿Para qué se gasta?

Finalidad	Función	Subfunción
Gobierno	Justicia	Procuración de Justicia

Presupuesto asignado al Programa Presupuestario

Monto \$336,736,900.00

Objetivos

Nivel	Clave Componente	Resumen Narrativo
Fin		Contribuir a promover la paz bajo el concepto de seguridad ciudadana mediante la coordinación eficaz de los sistemas de seguridad ciudadana, procuración e impartición de justicia, generando estabilidad social y democrática como fundamento para la construcción de una sociedad más libre en la que se protegen y observan los derechos humanos, se facilita el crecimiento económico incluyente y se protege el medio ambiente.

Datos del Indicador

Denominación	Método de cálculo
Porcentaje de percepción de inseguridad	$(\text{Porcentaje de percepción de inseguridad (Realizado)} / \text{Porcentaje de percepción de inseguridad (Programado)}) * 100$

Descripción del Indicador
Este indicador muestra el porcentaje de la población de 18 años y más que se siente insegura en su entidad federativa.

Tipo de Indicador	Estratégico	Dimensión del Indicador	Eficacia	Año de Medición del Resultado	2022
Cobertura	Estatal	Frecuencia de Medición	Anual		

Desagregado meta valor por género

Parámetros de semaforización						Meta Institucional	Meta Valor	Unidad de medida (meta valor)	Hombre	Mujer
130	80.00	79.99	60.00	59.99	0	100%	74	Porcentaje	0.00	0.00
						Sentido del Indicador	Línea Base (meta valor)	Año (Línea base)		
						Descendente	76	2021		

Variables del Indicador

Nombre de la Variable	Unidad de medida	Tipo de Acumulación
Porcentaje de percepción de inseguridad (realizado)	Porcentaje	Valor presente
Porcentaje de percepción de inseguridad (programado)	Porcentaje	Valor presente

Fuente de Información INEGI. Encuesta Nacional de Victimización y Percepción sobre Seguridad Pública (ENVIPE) 2021.

Medios de verificación

Supuestos

Observaciones

Id_mir 39471

- 1 El presente documento despliega la información perteneciente a los indicadores estratégicos y gestión de aquellos programas presupuestarios que proveen de bienes y servicios que generan valor público a la ciudadanía jalisciense
- 2 Se muestra el número del Componente relacionado con el indicador.

GOBIERNO DEL ESTADO DE JALISCO PRESUPUESTO DE EGRESOS PARA EL EJERCICIO FISCAL 2023 Ficha Técnica de Indicador

Sistema de Evaluación del Desempeño (SED)

Gobierno del Estado de JaliscoSecretaría de la Hacienda Pública

Datos del Programa

Sistema de Ciencias Forenses para la Dictaminación Pericial

Eje: Seguridad ciudadana, justicia y estado de derechoTema: Procuración de Justicia

¿Quién gasta?

42	Unidad Presupuestal	079	Unidad Responsable	00692	Unidad Ejecutora del Gasto
	Coordinación General Estratégica de Seguridad		Instituto Jalisciense de Ciencias Forenses		Instituto Jalisciense de Ciencias Forenses

¿Para qué se gasta?

Finalidad	Función	Subfunción
Gobierno	Justicia	Procuración de Justicia

Presupuesto asignado al Programa Presupuestario

Monto\$336,736,900.00

Objetivos

Nivel	Clave Componente	Resumen Narrativo
Propósito		La población jalisciense cuenta con actos de procuración de justicia eficientes y eficaces, centrados en la atención de las personas con transparencia y garantía a los derechos humanos.

Datos del Indicador

Denominación	Método de cálculo
Porcentaje de población que percibe a los ministerios públicos y procuradurías como corruptas	$(\text{Porcentaje de población que percibe a los ministerios públicos y procuradurías como corruptas (Realizado)} / \text{Porcentaje de población que percibe a los ministerios públicos y procuradurías como corruptas (Programado)}) * 100$

Descripción del Indicador
Este indicador muestra el porcentaje de la población de 18 años y más que considera a los ministerios públicos y procuradurías como corruptos.

Tipo de Indicador	Estratégico	Dimensión del Indicador	Eficacia	Año de Medición del Resultado	2022
Cobertura	Estatal	Frecuencia de Medición	Anual		

Parámetros de semaforización						Desagregado meta valor por género				
130	80.00	79.99	60.00	59.99	0	Meta Institucional	Meta Valor	Unidad de medida (meta valor)	Hombre	Mujer
■	■	■	■	■	■	100%	60	Porcentaje	0.00	0.00
						Sentido del Indicador	Línea Base (meta valor)	Año (Línea base)		
						Descendente	61	2021		

Variables del Indicador

Nombre de la Variable	Unidad de medida	Tipo de Acumulación
Porcentaje de población que percibe a los ministerios públicos y procuradurías como corruptas (realizado)	Porcentaje	Valor presente
Porcentaje de población que percibe a los ministerios públicos y procuradurías como corruptas (programado)	Porcentaje	Valor presente

Fuente de Información INEGI. Encuesta Nacional de Victimización y Percepción sobre Seguridad Pública (ENVIPE), 2021.

Medios de verificación

Supuestos

Observaciones

Id_mir 39472

- 1 El presente documento despliega la información perteneciente a los indicadores estratégicos y gestión de aquellos programas presupuestarios que proveen de bienes y servicios que generan valor público a la ciudadanía jalisciense
- 2 Se muestra el número del Componente relacionado con el indicador.

GOBIERNO DEL ESTADO DE JALISCO
PRESUPUESTO DE EGRESOS PARA EL EJERCICIO FISCAL 2023
Ficha Técnica de Indicador

Sistema de Evaluación del Desempeño (SED)

Gobierno del Estado de Jalisco Secretaría de la Hacienda Pública

Datos del Programa

Sistema de Ciencias Forenses para la Dictaminación Pericial

Eje: Seguridad ciudadana, justicia y estado de derecho Tema: Procuración de Justicia

¿Quién gasta?

42	Unidad Presupuestal	079	Unidad Responsable	00692	Unidad Ejecutora del Gasto
	Coordinación General Estratégica de Seguridad		Instituto Jalisciense de Ciencias Forenses		Instituto Jalisciense de Ciencias Forenses

¿Para qué se gasta?

Finalidad	Función	Subfunción
Gobierno	Justicia	Procuración de Justicia

Presupuesto asignado al Programa Presupuestario

Monto

Objetivos

Nivel	Clave Componente	Resumen Narrativo
Componente	H7	Dictámenes e Informes del procesamiento del lugar de intervención a petición de la autoridad.

Datos del Indicador

Denominación	Método de cálculo
Porcentaje del cumplimiento de dictámenes e informes del procesamiento del lugar de intervención	$(\text{Porcentaje del cumplimiento de dictámenes e informes del procesamiento del lugar de intervención (Realizado)} / \text{Porcentaje del cumplimiento de dictámenes e informes del procesamiento del lugar de intervención (Programado)}) * 100$

Descripción del Indicador
Dictámenes e Informes del procesamiento del lugar de intervención a petición de la autoridad

Tipo de Indicador	Gestión	Dimensión del Indicador	Eficacia	Año de Medición del Resultado	2023
Cobertura	Estatal	Frecuencia de Medición	Trimestral		

Desagregado meta valor por género

Parámetros de semaforización						Meta Institucional	Meta Valor	Unidad de medida (meta valor)	Desagregado meta valor por género	
0	59.99	60.00	79.99	80.00	130	100%	96	Documento	Hombre	Mujer
■	■	■	■	■	■	Sentido del Indicador	Línea Base (meta valor)	Año (Línea base)	0.00	0.00
						Ascendente	No disponible	No disponible		

Variables del Indicador

Nombre de la Variable	Unidad de medida	Tipo de Acumulación
Porcentaje del cumplimiento de dictámenes e informes del procesamiento del lugar de intervención (realizado)	Documento	Suma
Porcentaje del cumplimiento de dictámenes e informes del procesamiento del lugar de intervención (programado)	Documento	Suma

Fuente de Información

Medios de verificación

Supuestos

Observaciones

Id_mir

- 1 El presente documento despliega la información perteneciente a los indicadores estratégicos y gestión de aquellos programas presupuestarios que proveen de bienes y servicios que generan valor público a la ciudadanía jalisciense
- 2 Se muestra el número del Componente relacionado con el indicador.

GOBIERNO DEL ESTADO DE JALISCO PRESUPUESTO DE EGRESOS PARA EL EJERCICIO FISCAL 2023

Ficha Técnica de Indicador

Sistema de Evaluación del Desempeño (SED)

Gobierno del Estado de Jalisco Secretaría de la Hacienda Pública

Datos del Programa

Sistema de Ciencias Forenses para la Dictaminación Pericial

Eje: Seguridad ciudadana, justicia y estado de derecho Tema: Procuración de Justicia

¿Quién gasta?

42	Unidad Presupuestal	079	Unidad Responsable	00692	Unidad Ejecutora del Gasto
	Coordinación General Estratégica de Seguridad		Instituto Jalisciense de Ciencias Forenses		Instituto Jalisciense de Ciencias Forenses

¿Para qué se gasta?

Finalidad	Función	Subfunción
Gobierno	Justicia	Procuración de Justicia

Presupuesto asignado al Programa Presupuestario

Monto \$336,736,900.00

Objetivos

Nivel	Clave Componente	Resumen Narrativo
Componente	G3	Dictámenes e informes elaborados de las especialidades de medicina legal y psicología en materia forense a petición de la autoridad.

Datos del Indicador

Denominación	Método de cálculo
Porcentaje del cumplimiento de Dictámenes e informes en materia de medicina y psicología	$(\text{Porcentaje del cumplimiento de Dictámenes e informes en medicina y psicología (Realizado)} / \text{Porcentaje del cumplimiento de Dictámenes e informes en medicina y psicología (Programado)}) * 100$

Descripción del Indicador
Dictámenes e informes elaborados de las especialidades de medicina legal y psicología en materia forense a petición de la autoridad.

Tipo de Indicador	Gestión	Dimensión del Indicador	Eficacia	Año de Medición del Resultado	2023
Cobertura	Estatal	Frecuencia de Medición	Trimestral		

Parámetros de semaforización		Meta Institucional	Meta Valor	Unidad de medida (meta valor)	Desagregado meta valor por género	
		100%	80	Documento	Hombre	Mujer
0	59.99	60.00	79.99	80.00	130	
■	■	■	■	■	■	
		Sentido del Indicador	Línea Base (meta valor)	Año (Línea base)		
		Ascendente	No disponible	No disponible		

Variables del Indicador

Nombre de la Variable	Unidad de medida	Tipo de Acumulación
Porcentaje del cumplimiento de Dictámenes e informes en medicina y psicología (realizado)	Documento	Suma
Porcentaje del cumplimiento de Dictámenes e informes en medicina y psicología (programado)	Documento	Suma

Fuente de Información Sistema integral de gestión de información (SIGI)

Medios de verificación Reportes del Sistema integral de gestión de información (SIGI) CALIPSO

Supuestos Se atienden las peticiones de dictámenes en materia de medicina legal y psicología solicitadas por la autoridad competente.

Observaciones

Id_mir 36462

- 1 El presente documento despliega la información perteneciente a los indicadores estratégicos y gestión de aquellos programas presupuestarios que proveen de bienes y servicios que generan valor público a la ciudadanía jalisciense
- 2 Se muestra el número del Componente relacionado con el indicador.

GOBIERNO DEL ESTADO DE JALISCO
PRESUPUESTO DE EGRESOS PARA EL EJERCICIO FISCAL 2023

Ficha Técnica de Indicador

Sistema de Evaluación del Desempeño (SED)

Gobierno del Estado de Jalisco Secretaría de la Hacienda Pública

Datos del Programa

Sistema de Ciencias Forenses para la Dictaminación Pericial

Eje: Seguridad ciudadana, justicia y estado de derecho Tema: Procuración de Justicia

¿Quién gasta?

42	Unidad Presupuestal	079	Unidad Responsable	00692	Unidad Ejecutora del Gasto
	Coordinación General Estratégica de Seguridad		Instituto Jalisciense de Ciencias Forenses		Instituto Jalisciense de Ciencias Forenses

¿Para qué se gasta?

Finalidad	Función	Subfunción
Gobierno	Justicia	Procuración de Justicia

Presupuesto asignado al Programa Presupuestario

Monto \$336,736,900.00

Objetivos

Nivel	Clave Componente	Resumen Narrativo
Componente	H2	Dictámenes e informes elaborados sobre identificación de personas, en especialidades de Lofoscopia y Retrato Hablado a petición de la autoridad.

Datos del Indicador

Denominación	Método de cálculo
Porcentaje del cumplimiento de Dictámenes e informes en materia de Lofoscopia y Retrato hablado	(Porcentaje del cumplimiento de Dictámenes e informes de Lofoscopia y Retrato hablado (Realizado) / Porcentaje del cumplimiento de Dictámenes e informes de Lofoscopia y Retrato hablado (Programado))*100

Descripción del Indicador
Dictámenes e informes elaborados sobre identificación de personas, en especialidades de Lofoscopia y Retrato Hablado a petición de la autoridad.

Tipo de Indicador	Gestión	Dimensión del Indicador	Eficacia	Año de Medición del Resultado	2023
Cobertura	Estatal	Frecuencia de Medición	Trimestral		

Parámetros de semaforización						Desagregado meta valor por género				
0	59.99	60.00	79.99	80.00	130	Meta Institucional	Meta Valor	Unidad de medida (meta valor)	Hombre	Mujer
■	■	■	■	■	■	100%	96	Documento	0.00	0.00
						Sentido del Indicador	Línea Base (meta valor)	Año (Línea base)		
						Ascendente	No disponible	No disponible		

Variables del Indicador

Nombre de la Variable	Unidad de medida	Tipo de Acumulación
Porcentaje del cumplimiento de Dictámenes e informes de Lofoscopia y Retrato hablado (realizado)	Documento	Suma
Porcentaje del cumplimiento de Dictámenes e informes de Lofoscopia y Retrato hablado (programado)	Documento	Suma

Fuente de Información Sistema integral de gestión de información (SIGI)

Medios de verificación Reportes del Sistema integral de gestión de información (SIGI) CALIPSO

Supuestos Se atienden las peticiones de Dictámenes sobre identificación de personas, mediante Lofoscopia y Retrato Hablado a solicitud de la autoridad.

Observaciones

Id_mir 36463

- 1 El presente documento despliega la información perteneciente a los indicadores estratégicos y gestión de aquellos programas presupuestarios que proveen de bienes y servicios que generan valor público a la ciudadanía jalisciense
- 2 Se muestra el número del Componente relacionado con el indicador.

GOBIERNO DEL ESTADO DE JALISCO
PRESUPUESTO DE EGRESOS PARA EL EJERCICIO FISCAL 2023

Ficha Técnica de Indicador

Sistema de Evaluación del Desempeño (SED)

Gobierno del Estado de Jalisco Secretaría de la Hacienda Pública

Datos del Programa

Sistema de Ciencias Forenses para la Dictaminación Pericial

Eje: Seguridad ciudadana, justicia y estado de derecho Tema: Procuración de Justicia

¿Quien gasta?

42	Unidad Presupuestal	079	Unidad Responsable	00692	Unidad Ejecutora del Gasto
	Coordinación General Estratégica de Seguridad		Instituto Jalisciense de Ciencias Forenses		Instituto Jalisciense de Ciencias Forenses

¿Para qué se gasta?

Finalidad	Función	Subfunción
Gobierno	Justicia	Procuración de Justicia

Presupuesto asignado al Programa Presupuestario

Monto \$336,736,900.00

Objetivos

Nivel	Clave Componente	Resumen Narrativo
Componente	H3	Dictámenes e informes elaborados con fines de identificación humana en casos de larga data y con enfoque masivo

Datos del Indicador

Denominación	Método de cálculo
Porcentaje del cumplimiento de Dictámenes e informes elaborados para identificación humana	(Porcentaje del cumplimiento de Dictámenes e informes elaborados para identificación humana (Realizado) / Porcentaje del cumplimiento de Dictámenes e informes elaborados para identificación humana (Programado))*100

Descripción del Indicador
Dictámenes e informes elaborados con fines de identificación humana en casos de larga data y con enfoque masivo

Tipo de Indicador	Gestión	Dimensión del Indicador	Eficacia	Año de Medición del Resultado	2023
Cobertura	Estatal	Frecuencia de Medición	Trimestral		

Parámetros de semaforización	Meta Institucional	Meta Valor	Unidad de medida (meta valor)	Desagregado meta valor por género	
	100%	80	Documento	Hombre	Mujer
0 59.99 60.00 79.99 80.00 130	Sentido del Indicador	Línea Base (meta valor)	Año (Línea base)	0.00	0.00
■ ■ ■ ■ ■ ■	Ascendente	No disponible	No disponible		

Variables del Indicador

Nombre de la Variable	Unidad de medida	Tipo de Acumulación
Porcentaje del cumplimiento de Dictámenes e informes elaborados para identificación humana (realizado)	Documento	Valor presente
Porcentaje del cumplimiento de Dictámenes e informes elaborados para identificación humana (programado)	Documento	Valor presente

Fuente de Información Sistema de integración de archivo básico (SIABA)

Medios de verificación Sistema integral de gestión de información (SIGI), CALIPSO, SIABA

Supuestos Se atienden las peticiones de dictámenes e informes con fines de identificación humana en casos de larga data y con enfoque masivo

Observaciones

Id_mir 37764

- 1 El presente documento despliega la información perteneciente a los indicadores estratégicos y gestión de aquellos programas presupuestarios que proveen de bienes y servicios que generan valor público a la ciudadanía jalisciense
- 2 Se muestra el número del Componente relacionado con el indicador.

GOBIERNO DEL ESTADO DE JALISCO
PRESUPUESTO DE EGRESOS PARA EL EJERCICIO FISCAL 2023

Ficha Técnica de Indicador

Sistema de Evaluación del Desempeño (SED)

Gobierno del Estado de Jalisco Secretaría de la Hacienda Pública

Datos del Programa

Sistema de Ciencias Forenses para la Dictaminación Pericial

Eje: Seguridad ciudadana, justicia y estado de derecho Tema: Procuración de Justicia

¿Quién gasta?

42	Unidad Presupuestal	079	Unidad Responsable	00692	Unidad Ejecutora del Gasto
	Coordinación General Estratégica de Seguridad		Instituto Jalisciense de Ciencias Forenses		Instituto Jalisciense de Ciencias Forenses

¿Para qué se gasta?

Finalidad	Función	Subfunción
Gobierno	Justicia	Procuración de Justicia

Presupuesto asignado al Programa Presupuestario

Monto \$336,736,900.00

Objetivos

Nivel	Clave Componente	Resumen Narrativo
Componente	H4	Dictámenes emitidos para la identificación de personas fallecidas

Datos del Indicador

Denominación	Método de cálculo
Porcentaje del cumplimiento de dictámenes para la identificación de personas fallecidas	$(\text{Porcentaje del cumplimiento de dictámenes para la identificación de personas fallecidas (Realizado)} / \text{Porcentaje del cumplimiento de dictámenes para la identificación de personas fallecidas (Programado)}) * 100$

Descripción del Indicador
Dictámenes emitidos para la identificación de personas fallecidas

Tipo de Indicador	Gestión	Dimensión del Indicador	Eficacia	Año de Medición del Resultado	2023
Cobertura	Estatal	Frecuencia de Medición	Trimestral		

Desagregado meta valor por género

Parámetros de semaforización	Meta Institucional	Meta Valor	Unidad de medida (meta valor)	Hombre	Mujer
	100%	95	Dictamen	0.00	0.00
	Sentido del Indicador	Línea Base (meta valor)	Año (Línea base)		
<div style="display: flex; justify-content: space-around;"> <div style="width: 15px; height: 15px; background-color: red; border: 1px solid black;"></div> <div style="width: 15px; height: 15px; background-color: red; border: 1px solid black;"></div> <div style="width: 15px; height: 15px; background-color: yellow; border: 1px solid black;"></div> <div style="width: 15px; height: 15px; background-color: yellow; border: 1px solid black;"></div> <div style="width: 15px; height: 15px; background-color: green; border: 1px solid black;"></div> <div style="width: 15px; height: 15px; background-color: green; border: 1px solid black;"></div> </div>	Ascendente	No disponible	No disponible		

Variables del Indicador

Nombre de la Variable	Unidad de medida	Tipo de Acumulación
Porcentaje del cumplimiento de dictámenes para la identificación de personas fallecidas (realizado)	Dictamen	Suma
Porcentaje del cumplimiento de dictámenes para la identificación de personas fallecidas (programado)	Dictamen	Suma

Fuente de Información Sistema integral de gestión de información (SIGI) y Sistema para el archivo básico de personas Fallecidas SIABA

Medios de verificación Sistema integral de gestión de información (SIGI) y Sistema para el archivo básico de personas Fallecidas SIABA

Supuestos Se atienden las solicitudes de dictámenes para la identificación de personas fallecidas, a petición de la autoridad competente.

Observaciones

Id_mir 39478

- 1 El presente documento despliega la información perteneciente a los indicadores estratégicos y gestión de aquellos programas presupuestarios que proveen de bienes y servicios que generan valor público a la ciudadanía jalisciense
- 2 Se muestra el número del Componente relacionado con el indicador.

GOBIERNO DEL ESTADO DE JALISCO PRESUPUESTO DE EGRESOS PARA EL EJERCICIO FISCAL 2023

Ficha Técnica de Indicador

Sistema de Evaluación del Desempeño (SED)

Gobierno del Estado de Jalisco Secretaría de la Hacienda Pública

Datos del Programa

Sistema de Ciencias Forenses para la Dictaminación Pericial

Eje: Seguridad ciudadana, justicia y estado de derecho Tema: Procuración de Justicia

¿Quién gasta?

42	Unidad Presupuestal	079	Unidad Responsable	00692	Unidad Ejecutora del Gasto
	Coordinación General Estratégica de Seguridad		Instituto Jalisciense de Ciencias Forenses		Instituto Jalisciense de Ciencias Forenses

¿Para qué se gasta?

Finalidad	Función	Subfunción
Gobierno	Justicia	Procuración de Justicia

Presupuesto asignado al Programa Presupuestario

Monto \$336,736,900.00

Objetivos

Nivel	Clave Componente	Resumen Narrativo
Componente	H6	Dictámenes e informes elaborados por laboratorios especializados a petición de la autoridad competente.

Datos del Indicador

Denominación	Método de cálculo
Porcentaje del cumplimiento de dictámenes e informes elaborados por los Laboratorios especializados	(Porcentaje del cumplimiento de dictámenes e informes elaborados por los Laboratorios especializados (Realizado) / Porcentaje del cumplimiento de dictámenes e informes elaborados por los Laboratorios especializados (Programado))*100

Descripción del Indicador
Dictámenes e informes elaborados por laboratorios especializados a petición de la autoridad competente.

Tipo de Indicador	Gestión	Dimensión del Indicador	Eficacia	Año de Medición del Resultado	2023
Cobertura	Estatal	Frecuencia de Medición	Trimestral		

Desagregado meta valor por género

Parámetros de semaforización						Meta Institucional	Meta Valor	Unidad de medida (meta valor)	Hombre	Mujer
0	59.99	60.00	79.99	80.00	130	100%	95	Documento	0.00	0.00
Sentido del Indicador						Línea Base (meta valor)		Año (Línea base)		
Ascendente						No disponible		No disponible		

Variables del Indicador

Nombre de la Variable	Unidad de medida	Tipo de Acumulación
Porcentaje del cumplimiento de dictámenes e informes elaborados por los Laboratorios especializados (realizado)	Documento	Suma
Porcentaje del cumplimiento de dictámenes e informes elaborados por los Laboratorios especializados (programado)	Documento	Suma

Fuente de Información Sistema integral de gestión de información (SIGI), CALIPSO, base de datos de los Laboratorios

Medios de verificación Sistema integral de gestión de información (SIGI), CALIPSO, base de datos de Laboratorio

Supuestos Se atienden las peticiones realizadas por la autoridad competente a los Laboratorios especializados.

Observaciones

Id_mir 39507

- 1 El presente documento despliega la información perteneciente a los indicadores estratégicos y gestión de aquellos programas presupuestarios que proveen de bienes y servicios que generan valor público a la ciudadanía jalisciense
- 2 Se muestra el número del Componente relacionado con el indicador.

GOBIERNO DEL ESTADO DE JALISCO
PRESUPUESTO DE EGRESOS PARA EL EJERCICIO FISCAL 2023

Ficha Técnica de Indicador

Sistema de Evaluación del Desempeño (SED)

Gobierno del Estado de Jalisco Secretaría de la Hacienda Pública

Datos del Programa

Sistema de Ciencias Forenses para la Dictaminación Pericial

Eje: Seguridad ciudadana, justicia y estado de derecho Tema: Procuración de Justicia

¿Quién gasta?

42	Unidad Presupuestal	079	Unidad Responsable	00692	Unidad Ejecutora del Gasto
	Coordinación General Estratégica de Seguridad		Instituto Jalisciense de Ciencias Forenses		Instituto Jalisciense de Ciencias Forenses

¿Para qué se gasta?

Finalidad	Función	Subfunción
Gobierno	Justicia	Procuración de Justicia

Presupuesto asignado al Programa Presupuestario

Monto \$336,736,900.00

Objetivos

Nivel	Clave Componente	Resumen Narrativo
Componente	G1	Dictámenes e informes elaborados con perspectiva de género a petición de la autoridad competente

Datos del Indicador

Denominación	Método de cálculo
Porcentaje del cumplimiento de dictámenes e informes con perspectiva de género	(Porcentaje del cumplimiento de dictámenes e informes con perspectiva de género (Realizado) / Porcentaje del cumplimiento de dictámenes e informes con perspectiva de género (Programado)) * 100

Descripción del Indicador
Dictámenes e informes elaborados con perspectiva de género a petición de la autoridad competente

Tipo de Indicador	Gestión	Dimensión del Indicador	Eficacia	Año de Medición del Resultado	2023
Cobertura	Estatal	Frecuencia de Medición	Trimestral		

Desagregado meta valor por género

Parámetros de semaforización	Meta Institucional	Meta Valor	Unidad de medida (meta valor)	Hombre	Mujer
	100%	95	Documento	0.00	0.00
	Sentido del Indicador	Línea Base (meta valor)	Año (Línea base)		
<div style="display: flex; justify-content: space-around;"> <div style="text-align: center;">0</div> <div style="text-align: center;">59.99</div> <div style="text-align: center;">60.00</div> <div style="text-align: center;">79.99</div> <div style="text-align: center;">80.00</div> <div style="text-align: center;">130</div> </div>	Ascendente	No disponible	No disponible		

Variables del Indicador

Nombre de la Variable	Unidad de medida	Tipo de Acumulación
Porcentaje del cumplimiento de dictámenes e informes con perspectiva de género (realizado)	Documento	Suma
Porcentaje del cumplimiento de dictámenes e informes con perspectiva de género (programado)	Documento	Suma

Fuente de Información Sistema integral de gestión de información (SIGI), CALIPSO, base de datos de Laboratorio

Medios de verificación Sistema integral de gestión de información (SIGI), CALIPSO, base de datos de Laboratorio

Supuestos Se atienden las peticiones dictámenes e informes con perspectiva de género solicitadas por la autoridad competente.

Observaciones

Id_mir 39514

- 1 El presente documento despliega la información perteneciente a los indicadores estratégicos y gestión de aquellos programas presupuestarios que proveen de bienes y servicios que generan valor público a la ciudadanía jalisciense
- 2 Se muestra el número del Componente relacionado con el indicador.

GOBIERNO DEL ESTADO DE JALISCO PRESUPUESTO DE EGRESOS PARA EL EJERCICIO FISCAL 2023 Ficha Técnica de Indicador

Sistema de Evaluación del Desempeño (SED)

Gobierno del Estado de Jalisco Secretaría de la Hacienda Pública

Datos del Programa

Sistema de Ciencias Forenses para la Dictaminación Pericial

Eje: Seguridad ciudadana, justicia y estado de derecho Tema: Procuración de Justicia

¿Quién gasta?

42	Unidad Presupuestal	079	Unidad Responsable	00692	Unidad Ejecutora del Gasto
	Coordinación General Estratégica de Seguridad		Instituto Jalisciense de Ciencias Forenses		Instituto Jalisciense de Ciencias Forenses

¿Para qué se gasta?

Finalidad	Función	Subfunción
Gobierno	Justicia	Procuración de Justicia

Presupuesto asignado al Programa Presupuestario

Monto \$336,736,900.00

Objetivos

Nivel	Clave Componente	Resumen Narrativo
Componente	G2	Dictámenes e informes realizados en medicina forense a petición de la autoridad competente.

Datos del Indicador

Denominación	Método de cálculo
Porcentaje del cumplimiento de Documentación en medicina forense	(Porcentaje del cumplimiento de Documentación en medicina forense (Realizado) / Porcentaje del cumplimiento de Documentación en medicina forense (Programado))*100

Descripción del Indicador
Dictámenes e informes realizados en medicina forense a petición de la autoridad competente

Tipo de Indicador	Gestión	Dimensión del Indicador	Eficacia	Año de Medición del Resultado	2023
Cobertura	Estatal	Frecuencia de Medición	Trimestral		

Parámetros de semaforización <div style="display: flex; justify-content: space-around; align-items: center;"> <div style="text-align: center;">0</div> <div style="text-align: center;">59.99</div> <div style="text-align: center;">60.00</div> <div style="text-align: center;">79.99</div> <div style="text-align: center;">80.00</div> <div style="text-align: center;">130</div> </div> <div style="display: flex; justify-content: space-around; margin-top: 5px;"> <div style="width: 20px; height: 10px; background-color: red;"></div> <div style="width: 20px; height: 10px; background-color: yellow;"></div> <div style="width: 20px; height: 10px; background-color: green;"></div> </div>		Meta Institucional	Meta Valor	Unidad de medida (meta valor)	Desagregado meta valor por género	
		100%	80	Documento	Hombre	Mujer
		Sentido del Indicador	Línea Base (meta valor)	Año (Línea base)		
		Ascendente	No disponible	No disponible		

Variables del Indicador

Nombre de la Variable	Unidad de medida	Tipo de Acumulación
Porcentaje del cumplimiento de Documentación en medicina forense (realizado)	Documento	Suma
Porcentaje del cumplimiento de Documentación en medicina forense (programado)	Documento	Suma

Fuente de Información Sistema integral de gestión de información (SIGI)

Medios de verificación Reportes del Sistema integral de gestión de información (SIGI)

Supuestos Se atienden peticiones en la disciplina médica en materia forense

Observaciones

Id_mir 39524

- 1 El presente documento despliega la información perteneciente a los indicadores estratégicos y gestión de aquellos programas presupuestarios que proveen de bienes y servicios que generan valor público a la ciudadanía jalisciense
- 2 Se muestra el número del Componente relacionado con el indicador.

GOBIERNO DEL ESTADO DE JALISCO
PRESUPUESTO DE EGRESOS PARA EL EJERCICIO FISCAL 2023
Ficha Técnica de Indicador

Sistema de Evaluación del Desempeño (SED)

Gobierno del Estado de Jalisco Secretaría de la Hacienda Pública

Datos del Programa

Sistema de Ciencias Forenses para la Dictaminación Pericial

Eje: Seguridad ciudadana, justicia y estado de derecho Tema: Procuración de Justicia

¿Quién gasta?

42	Unidad Presupuestal	079	Unidad Responsable	00692	Unidad Ejecutora del Gasto
	Coordinación General Estratégica de Seguridad		Instituto Jalisciense de Ciencias Forenses		Instituto Jalisciense de Ciencias Forenses

¿Para qué se gasta?

Finalidad	Función	Subfunción
Gobierno	Justicia	Procuración de Justicia

Presupuesto asignado al Programa Presupuestario

Monto \$336,736,900.00

Objetivos

Nivel	Clave Componente	Resumen Narrativo
Componente	H1	Dictámenes e informes elaborados en las especialidades de ingenierías en materia forense a petición de la autoridad.

Datos del Indicador

Denominación	Método de cálculo
Porcentaje del cumplimiento de Dictámenes e informes en materia de ingenierías	(Porcentaje del cumplimiento de Dictámenes e informes de ingenierías (Realizado) / Porcentaje del cumplimiento de Dictámenes e informes de ingenierías (Programado))*100

Descripción del Indicador
Dictámenes e informes elaborados en las especialidades de ingenierías en materia forense a petición de la autoridad.

Tipo de Indicador	Gestión	Dimensión del Indicador	Eficacia	Año de Medición del Resultado	2023
Cobertura	Estatal	Frecuencia de Medición	Trimestral		

Desagregado meta valor por género

Parámetros de semaforización						Meta Institucional	Meta Valor	Unidad de medida (meta valor)	Hombre	Mujer
0	59.99	60.00	79.99	80.00	130	100%	95	Documento	0.00	0.00
						Sentido del Indicador	Línea Base (meta valor)	Año (Línea base)		
						Ascendente	No disponible	No disponible		

Variables del Indicador

Nombre de la Variable	Unidad de medida	Tipo de Acumulación
Porcentaje del cumplimiento de Dictámenes e informes de ingenierías (realizado)	Documento	Suma
Porcentaje del cumplimiento de Dictámenes e informes de ingenierías (programado)	Documento	Suma

Fuente de Información Sistema integral de gestión de información (SIGI)

Medios de verificación Reportes del Sistema integral de gestión de información (SIGI) CALIPSO

Supuestos Se atienden las peticiones de dictámenes e informes en las especialidades de ingenierías en materia forense a solicitud de la autoridad.

Observaciones

Id_mir 39554

- 1 El presente documento despliega la información perteneciente a los indicadores estratégicos y gestión de aquellos programas presupuestarios que proveen de bienes y servicios que generan valor público a la ciudadanía jalisciense
- 2 Se muestra el número del Componente relacionado con el indicador.

GOBIERNO DEL ESTADO DE JALISCO
PRESUPUESTO DE EGRESOS PARA EL EJERCICIO FISCAL 2023

Ficha Técnica de Indicador

Sistema de Evaluación del Desempeño (SED)

Gobierno del Estado de Jalisco Secretaría de la Hacienda Pública

Datos del Programa

Sistema de Ciencias Forenses para la Dictaminación Pericial

Eje: Seguridad ciudadana, justicia y estado de derecho Tema: Procuración de Justicia

¿Quién gasta?

42	Unidad Presupuestal	079	Unidad Responsable	00692	Unidad Ejecutora del Gasto
	Coordinación General Estratégica de Seguridad		Instituto Jalisciense de Ciencias Forenses		Instituto Jalisciense de Ciencias Forenses

¿Para qué se gasta?

Finalidad	Función	Subfunción
Gobierno	Justicia	Procuración de Justicia

Presupuesto asignado al Programa Presupuestario

Monto \$336,736,900.00

Objetivos

Nivel	Clave Componente	Resumen Narrativo
Componente	H5	Dictámenes e informes elaborados en el ramo económico administrativo en materia forense a petición de la autoridad


Datos del Indicador

Denominación	Método de cálculo
Porcentaje del cumplimiento de Dictámenes e informes en materias económico-administrativas	$(\text{Porcentaje del cumplimiento de Dictámenes e informes en materias económico-administrativas (Realizado)} / \text{Porcentaje del cumplimiento de Dictámenes e informes en materias económico-administrativas (Programado)}) * 100$

Descripción del Indicador

Dictámenes e informes elaborados en el ramo económico administrativo en materia forense a petición de la autoridad

Tipo de Indicador	Gestión	Dimensión del Indicador	Eficacia	Año de Medición del Resultado	2023
Cobertura	Estatal	Frecuencia de Medición	Trimestral		

Parámetros de semaforización	Meta Institucional	Meta Valor	Unidad de medida (meta valor)	Desagregado meta valor por género	
	100%	96	Documento	Hombre	Mujer
0 59.99 60.00 79.99 80.00 130	Sentido del Indicador	Línea Base (meta valor)	Año (Línea base)	0.00	0.00
	Ascendente	No disponible	No disponible		

Variables del Indicador

Nombre de la Variable	Unidad de medida	Tipo de Acumulación
Porcentaje del cumplimiento de Dictámenes e informes en materias económico-administrativas (realizado)	Documento	Suma
Porcentaje del cumplimiento de Dictámenes e informes en materias económico-administrativas (programado)	Documento	Suma

Fuente de Información Sistema integral de gestión de información (SIGI) CALIPSO

Medios de verificación Reportes del Sistema integral de gestión de información (SIGI) CALIPSO

Supuestos Se atienden las peticiones de Dictámenes e informes en el ramo económico administrativo en materia forense solicitados por la autoridad

Observaciones

Id_mir 39560

- 1 El presente documento despliega la información perteneciente a los indicadores estratégicos y gestión de aquellos programas presupuestarios que proveen de bienes y servicios que generan valor público a la ciudadanía jalisciense
- 2 Se muestra el número del Componente relacionado con el indicador.

GOBIERNO DEL ESTADO DE JALISCO
PRESUPUESTO DE EGRESOS PARA EL EJERCICIO FISCAL 2023
Ficha Técnica de Indicador

Sistema de Evaluación del Desempeño (SED)

Gobierno del Estado de Jalisco Secretaría de la Hacienda Pública

Datos del Programa

Fortalecimiento integral a las áreas sustantivas

Eje: Seguridad ciudadana, justicia y estado de derecho Tema: Procuración de Justicia

¿Quién gasta?

42	Unidad Presupuestal	079	Unidad Responsable	00692	Unidad Ejecutora del Gasto
	Coordinación General Estratégica de Seguridad		Instituto Jalisciense de Ciencias Forenses		Instituto Jalisciense de Ciencias Forenses

¿Para qué se gasta?

Finalidad	Función	Subfunción
Gobierno	Justicia	Procuración de Justicia

Presupuesto asignado al Programa Presupuestario

Monto \$62,670,300.00

Objetivos

Nivel	Clave Componente	Resumen Narrativo
Fin		Contribuir a promover la paz bajo el concepto de seguridad ciudadana mediante la coordinación eficaz de los sistemas de seguridad ciudadana, procuración e impartición de justicia, generando estabilidad social y democrática como fundamento para la construcción de una sociedad más libre en la que se protegen y observan los derechos humanos, se facilita el crecimiento económico incluyente y se protege el medio ambiente.

Datos del Indicador

Denominación	Método de cálculo
Porcentaje de percepción de inseguridad	$(\text{Porcentaje de percepción de inseguridad (Realizado)} / \text{Porcentaje de percepción de inseguridad (Programado)}) * 100$

Descripción del Indicador
Este indicador muestra el porcentaje de la población de 18 años y más que se siente insegura en su entidad federativa.

Tipo de Indicador	Estratégico	Dimensión del Indicador	Eficacia	Año de Medición del Resultado	2022
Cobertura	Estatal	Frecuencia de Medición	Anual		

Desagregado meta valor por género

Parámetros de semaforización						Meta Institucional	Meta Valor	Unidad de medida (meta valor)	Hombre	Mujer
130	80.00	79.99	60.00	59.99	0	100%	74	Porcentaje	0.00	0.00
						Sentido del Indicador	Línea Base (meta valor)	Año (Línea base)		
						Descendente	76	2021		

Variables del Indicador

Nombre de la Variable	Unidad de medida	Tipo de Acumulación
Porcentaje de percepción de inseguridad (realizado)	Porcentaje	Valor presente
Porcentaje de percepción de inseguridad (programado)	Porcentaje	Valor presente

Fuente de Información INEGI. Encuesta Nacional de Victimización y Percepción sobre Seguridad Pública (ENVIPE) 2021.

Medios de verificación

Supuestos

Observaciones

Id_mir 39146

- 1 El presente documento despliega la información perteneciente a los indicadores estratégicos y gestión de aquellos programas presupuestarios que proveen de bienes y servicios que generan valor público a la ciudadanía jalisciense
- 2 Se muestra el número del Componente relacionado con el indicador.

EL ESTADO DE JALISCO

PERIÓDICO OFICIAL

2256

GOBIERNO DEL ESTADO DE JALISCO PRESUPUESTO DE EGRESOS PARA EL EJERCICIO FISCAL 2023 Ficha Técnica de Indicador

Sistema de Evaluación del Desempeño (SED)

Gobierno del Estado de JaliscoSecretaría de la Hacienda Pública

Datos del Programa

Fortalecimiento integral a las áreas sustantivas

Eje: Seguridad ciudadana, justicia y estado de derechoTema: Procuración de Justicia

¿Quién gasta?

42	Unidad Presupuestal	079	Unidad Responsable	00692	Unidad Ejecutora del Gasto
Coordinación General Estratégica de Seguridad		Instituto Jalisciense de Ciencias Forenses		Instituto Jalisciense de Ciencias Forenses	

¿Para qué se gasta?

Finalidad	Función	Subfunción
Gobierno	Justicia	Procuración de Justicia

Presupuesto asignado al Programa Presupuestario

Monto

Objetivos

Nivel	Clave Componente	Resumen Narrativo
Propósito		La población jalisciense cuenta con actos de procuración de justicia eficientes y eficaces, centrados en la atención de las personas con transparencia y garantía a los derechos humanos.

Datos del Indicador

Denominación	Método de cálculo
Porcentaje de población que percibe a los ministerios públicos y procuradurías como corruptas	$(\text{Porcentaje de población que percibe a los ministerios públicos y procuradurías como corruptas (Realizado)} / \text{Porcentaje de población que percibe a los ministerios públicos y procuradurías como corruptas (Programado)}) * 100$

Descripción del Indicador
Este indicador muestra el porcentaje de la población de 18 años y más que considera a los ministerios públicos y procuradurías como corruptos.

Tipo de Indicador	<input type="text" value="Estratégico"/>	Dimensión del Indicador	<input type="text" value="Eficacia"/>	Año de Medición del Resultado	<input type="text" value="2022"/>
Cobertura	<input type="text" value="Estatal"/>	Frecuencia de Medición	<input type="text" value="Anual"/>		

Parámetros de semaforización <table style="width: 100%; text-align: center;"> <tr> <td style="border: 1px solid black; padding: 2px;">130</td> <td style="border: 1px solid black; padding: 2px;">80.00</td> <td style="border: 1px solid black; padding: 2px;">79.99</td> <td style="border: 1px solid black; padding: 2px;">60.00</td> <td style="border: 1px solid black; padding: 2px;">59.99</td> <td style="border: 1px solid black; padding: 2px;">0</td> </tr> <tr> <td style="background-color: red; width: 20px; height: 15px;"></td> <td style="background-color: red; width: 20px; height: 15px;"></td> <td style="background-color: yellow; width: 20px; height: 15px;"></td> <td style="background-color: yellow; width: 20px; height: 15px;"></td> <td style="background-color: green; width: 20px; height: 15px;"></td> <td style="background-color: green; width: 20px; height: 15px;"></td> </tr> </table>	130	80.00	79.99	60.00	59.99	0							Meta Institucional	Meta Valor	Unidad de medida (meta valor)	Desagregado meta valor por género	
	130	80.00	79.99	60.00	59.99	0											
100%	60	Porcentaje	Hombre	Mujer													
Sentido del Indicador	Línea Base (meta valor)	Año (Línea base)															
Descendente	61	2021															

Variables del Indicador

Nombre de la Variable	Unidad de medida	Tipo de Acumulación
Porcentaje de población que percibe a los ministerios públicos y procuradurías como corruptas (realizado)	Porcentaje	Valor presente
Porcentaje de población que percibe a los ministerios públicos y procuradurías como corruptas (programado)	Porcentaje	Valor presente

Fuente de Información

Medios de verificación

Supuestos

Observaciones

Id_mir

- 1 El presente documento despliega la información perteneciente a los indicadores estratégicos y gestión de aquellos programas presupuestarios que proveen de bienes y servicios que generan valor público a la ciudadanía jalisciense
- 2 Se muestra el número del Componente relacionado con el indicador.

GOBIERNO DEL ESTADO DE JALISCO
PRESUPUESTO DE EGRESOS PARA EL EJERCICIO FISCAL 2023
Ficha Técnica de Indicador

Sistema de Evaluación del Desempeño (SED)

Gobierno del Estado de Jalisco Secretaría de la Hacienda Pública

Datos del Programa

Fortalecimiento integral a las áreas sustantivas

Eje: Seguridad ciudadana, justicia y estado de derecho Tema: Procuración de Justicia

¿Quién gasta?

42	Unidad Presupuestal	079	Unidad Responsable	00692	Unidad Ejecutora del Gasto
	Coordinación General Estratégica de Seguridad		Instituto Jalisciense de Ciencias Forenses		Instituto Jalisciense de Ciencias Forenses

¿Para qué se gasta?

Finalidad	Función	Subfunción
Gobierno	Justicia	Procuración de Justicia

Presupuesto asignado al Programa Presupuestario

Monto

Objetivos

Nivel	Clave Componente	Resumen Narrativo
Componente	H1	Acciones administrativas realizadas para fortalecer los recursos humanos, financieros y materiales

Datos del Indicador

Denominación	Método de cálculo
Porcentaje del presupuesto ejercido	$(\text{Porcentaje del presupuesto ejercido (Realizado)} / \text{Porcentaje del presupuesto ejercido (Programado)}) * 100$

Descripción del Indicador

Tipo de Indicador	Gestión	Dimensión del Indicador	Eficacia	Año de Medición del Resultado	2023
Cobertura	Estatal	Frecuencia de Medición	Anual		

Desagregado meta valor por género

	Meta Institucional	Meta Valor	Unidad de medida (meta valor)	Hombre	Mujer												
Parámetros de semaforización	100%	95	Presupuesto	0.00	0.00												
<table style="width: 100%; text-align: center;"> <tr> <td style="border: 1px solid black; padding: 2px;">0</td> <td style="border: 1px solid black; padding: 2px;">59.99</td> <td style="border: 1px solid black; padding: 2px;">60.00</td> <td style="border: 1px solid black; padding: 2px;">79.99</td> <td style="border: 1px solid black; padding: 2px;">80.00</td> <td style="border: 1px solid black; padding: 2px;">130</td> </tr> <tr> <td style="background-color: red; width: 15px; height: 15px;"></td> <td style="background-color: red; width: 15px; height: 15px;"></td> <td style="background-color: yellow; width: 15px; height: 15px;"></td> <td style="background-color: yellow; width: 15px; height: 15px;"></td> <td style="background-color: green; width: 15px; height: 15px;"></td> <td style="background-color: green; width: 15px; height: 15px;"></td> </tr> </table>	0	59.99	60.00	79.99	80.00	130							Sentido del Indicador	Línea Base (meta valor)	Año (Línea base)		
0	59.99	60.00	79.99	80.00	130												
	Ascendente	No disponible	No disponible														

Variables del Indicador

Nombre de la Variable	Unidad de medida	Tipo de Acumulación
Porcentaje del presupuesto ejercido (realizado)	Presupuesto	Valor presente
Porcentaje del presupuesto ejercido (programado)	Presupuesto	Valor presente

Fuente de Información

Medios de verificación https://seplan.app.jalisco.gob.mx/mide"/>

Supuestos

Observaciones

Id_mir

- 1 El presente documento despliega la información perteneciente a los indicadores estratégicos y gestión de aquellos programas presupuestarios que proveen de bienes y servicios que generan valor público a la ciudadanía jalisciense
- 2 Se muestra el número del Componente relacionado con el indicador.

GOBIERNO DEL ESTADO DE JALISCO
PRESUPUESTO DE EGRESOS PARA EL EJERCICIO FISCAL 2023

Ficha Técnica de Indicador

Sistema de Evaluación del Desempeño (SED)

Gobierno del Estado de Jalisco		Secretaría de la Hacienda Pública	
Datos del Programa			
Fortalecimiento integral a las áreas sustantivas			
Eje: Seguridad ciudadana, justicia y estado de derecho		Tema: Procuración de Justicia	
¿Quién gasta?			
42	Unidad Presupuestal	079	Unidad Responsable
Coordinación General Estratégica de Seguridad		Instituto Jalisciense de Ciencias Forenses	
		00692	Unidad Ejecutora del Gasto
		Instituto Jalisciense de Ciencias Forenses	
¿Para qué se gasta?			
Finalidad		Subfunción	
Gobierno		Procuración de Justicia	
Presupuesto asignado al Programa Presupuestario			
Monto		\$62,670,300.00	
Objetivos			
Nivel	Clave Componente	Resumen Narrativo	
Componente	F2	Reportes realizados dentro del Programa Anual de Trabajo en Coordinación con la Contraloría del Estado	
Datos del Indicador			
Denominación		Método de cálculo	
Porcentaje de cumplimiento de los reportes realizados		$(\text{Porcentaje de cumplimiento de los reportes realizados (Realizado)} / \text{Porcentaje de cumplimiento de los reportes realizados (Programado)}) * 100$	
Descripción del Indicador			
Reportes realizados dentro del Programa Anual de Trabajo en coordinación con la Contraloría del Estado			
Tipo de Indicador	Gestión	Dimensión del Indicador	Eficacia
Cobertura	Estatal	Frecuencia de Medición	Bimestral
		Año de Medición del Resultado	2023
		Desagregado meta valor por género	
Parámetros de semaforización		Meta Institucional	Meta Valor
0	59.99	60.00	79.99
80.00	130	100%	98
Sentido del Indicador		Línea Base (meta valor)	Año (Línea base)
Ascendente		No disponible	No disponible
Variables del Indicador			
Nombre de la Variable		Unidad de medida	Tipo de Acumulación
Porcentaje de cumplimiento de los reportes realizados (realizado)		Informe	Valor presente
Porcentaje de cumplimiento de los reportes realizados (programado)		Informe	Valor presente
Fuente de Información			
Plan Anual de Trabajo			
Medios de verificación			
Plataforma sistema de control y evaluación de órganos Internos de Control			
Supuestos			
Se da cumplimiento a las actividades programas dentro del Programa Anual de Trabajo en coordinación con la Contraloría del Estado			
Observaciones			
Id_mir	39161		

- 1 El presente documento despliega la información perteneciente a los indicadores estratégicos y gestión de aquellos programas presupuestarios que proveen de bienes y servicios que generan valor público a la ciudadanía jalisciense
- 2 Se muestra el número del Componente relacionado con el indicador.

GOBIERNO DEL ESTADO DE JALISCO
PRESUPUESTO DE EGRESOS PARA EL EJERCICIO FISCAL 2023
Ficha Técnica de Indicador

Sistema de Evaluación del Desempeño (SED)

Gobierno del Estado de Jalisco Secretaría de la Hacienda Pública

Datos del Programa

Fortalecimiento integral a las áreas sustantivas

Eje: Seguridad ciudadana, justicia y estado de derecho Tema: Procuración de Justicia

¿Quién gasta?

42	Unidad Presupuestal	079	Unidad Responsable	00692	Unidad Ejecutora del Gasto
Coordinación General Estratégica de Seguridad		Instituto Jalisciense de Ciencias Forenses		Instituto Jalisciense de Ciencias Forenses	

¿Para qué se gasta?

Finalidad	Función	Subfunción
Gobierno	Justicia	Procuración de Justicia

Presupuesto asignado al Programa Presupuestario

Monto

Objetivos

Nivel	Clave Componente	Resumen Narrativo
Componente	03	Programa de capacitación realizado en materia forense para el desarrollo profesional

Datos del Indicador

Denominación	Método de cálculo
Total de Programa de Capacitación elaborado	$(\text{Total de Programa de Capacitación elaborado (Realizado)} / \text{Total de Programa de Capacitación elaborado (Programado)}) * 100$

Descripción del Indicador
Programa de Capacitación realizado en materia forense

Tipo de Indicador	Gestión	Dimensión del Indicador	Eficacia	Año de Medición del Resultado	2023
Cobertura	Estatal	Frecuencia de Medición	Trimestral		

Parámetros de semaforización <div style="display: flex; justify-content: space-around; align-items: center;"> <div style="display: flex; gap: 5px;"> <div style="width: 15px; height: 15px; background-color: red; margin-right: 5px;"></div> <div style="width: 15px; height: 15px; background-color: red; margin-right: 5px;"></div> <div style="width: 15px; height: 15px; background-color: yellow; margin-right: 5px;"></div> <div style="width: 15px; height: 15px; background-color: yellow; margin-right: 5px;"></div> <div style="width: 15px; height: 15px; background-color: green; margin-right: 5px;"></div> <div style="width: 15px; height: 15px; background-color: green; margin-right: 5px;"></div> </div> <div style="display: flex; gap: 10px;"> <div style="border: 1px solid black; padding: 2px;">0</div> <div style="border: 1px solid black; padding: 2px;">59.99</div> <div style="border: 1px solid black; padding: 2px;">60.00</div> <div style="border: 1px solid black; padding: 2px;">79.99</div> <div style="border: 1px solid black; padding: 2px;">80.00</div> <div style="border: 1px solid black; padding: 2px;">130</div> </div> </div>	Meta Institucional	Meta Valor	Unidad de medida (meta valor)	Desagregado meta valor por género	
	100%	1	Programa	Hombre	Mujer
Sentido del Indicador	Línea Base (meta valor)	Año (Línea base)			
Ascendente	No disponible	No disponible			

Variables del Indicador

Nombre de la Variable	Unidad de medida	Tipo de Acumulación
Total de Programa de Capacitación elaborado (realizado)	Programa	Suma
Total de Programa de Capacitación elaborado (programado)	Programa	Suma

Fuente de Información

Medios de verificación

Supuestos

Observaciones

Id_mir

- 1 El presente documento despliega la información perteneciente a los indicadores estratégicos y gestión de aquellos programas presupuestarios que proveen de bienes y servicios que generan valor público a la ciudadanía jalisciense
- 2 Se muestra el número del Componente relacionado con el indicador.

GOBIERNO DEL ESTADO DE JALISCO
PRESUPUESTO DE EGRESOS PARA EL EJERCICIO FISCAL 2023
Ficha Técnica de Indicador

Sistema de Evaluación del Desempeño (SED)

Gobierno del Estado de Jalisco Secretaría de la Hacienda Pública

Datos del Programa

Fortalecimiento integral a las áreas sustantivas

Eje: Seguridad ciudadana, justicia y estado de derecho Tema: Procuración de Justicia

¿Quién gasta?

42	Unidad Presupuestal	079	Unidad Responsable	00692	Unidad Ejecutora del Gasto
	Coordinación General Estratégica de Seguridad		Instituto Jalisciense de Ciencias Forenses		Instituto Jalisciense de Ciencias Forenses

¿Para qué se gasta?

Finalidad	Función	Subfunción
Gobierno	Justicia	Procuración de Justicia

Presupuesto asignado al Programa Presupuestario

Monto

Objetivos

Nivel	Clave Componente	Resumen Narrativo
Componente	H4	Asuntos jurídicos atendidos para la eficiencia institucional

Datos del Indicador

Denominación	Método de cálculo
Porcentaje del cumplimiento de asuntos jurídicos atendidos	(Porcentaje del cumplimiento de asuntos jurídicos atendidos (Realizado) / Porcentaje del cumplimiento de asuntos jurídicos atendidos (Programado))*100

Descripción del Indicador

Tipo de Indicador	Gestión	Dimensión del Indicador	Eficacia	Año de Medición del Resultado	2023
Cobertura	Estatal	Frecuencia de Medición	Trimestral		

Parámetros de semaforización <table style="width: 100%; text-align: center;"> <tr> <td style="border: 1px solid black; width: 20px;">0</td> <td style="border: 1px solid black; width: 20px;">59.99</td> <td style="border: 1px solid black; width: 20px;">60.00</td> <td style="border: 1px solid black; width: 20px;">79.99</td> <td style="border: 1px solid black; width: 20px;">80.00</td> <td style="border: 1px solid black; width: 20px;">130</td> </tr> <tr> <td style="background-color: red; width: 20px;"></td> <td style="background-color: red; width: 20px;"></td> <td style="background-color: yellow; width: 20px;"></td> <td style="background-color: yellow; width: 20px;"></td> <td style="background-color: green; width: 20px;"></td> <td style="background-color: green; width: 20px;"></td> </tr> </table>	0	59.99	60.00	79.99	80.00	130							Meta Institucional	Meta Valor	Unidad de medida (meta valor)	Desagregado meta valor por género	
	0	59.99	60.00	79.99	80.00	130											
	100%	100	Documento	Hombre	Mujer												
	Sentido del Indicador	Línea Base (meta valor)	Año (Línea base)														
	Ascendente	No disponible	No disponible														

Variables del Indicador

Nombre de la Variable	Unidad de medida	Tipo de Acumulación
Porcentaje del cumplimiento de asuntos jurídicos atendidos (realizado)	Documento	Suma
Porcentaje del cumplimiento de asuntos jurídicos atendidos (programado)	Documento	Suma

Fuente de Información

Medios de verificación

Supuestos

Observaciones

Id_mir

- 1 El presente documento despliega la información perteneciente a los indicadores estratégicos y gestión de aquellos programas presupuestarios que proveen de bienes y servicios que generan valor público a la ciudadanía jalisciense
- 2 Se muestra el número del Componente relacionado con el indicador.

GOBIERNO DEL ESTADO DE JALISCO
PRESUPUESTO DE EGRESOS PARA EL EJERCICIO FISCAL 2023

Ficha Técnica de Indicador

Sistema de Evaluación del Desempeño (SED)

Gobierno del Estado de Jalisco		Secretaría de la Hacienda Pública		
Datos del Programa				
Fortalecimiento integral a las áreas sustantivas				
Eje: Seguridad ciudadana, justicia y estado de derecho		Tema: Procuración de Justicia		
¿Quién gasta?				
42	Unidad Presupuestal	079	Unidad Responsable	
00692			Unidad Ejecutora del Gasto	
Coordinación General Estratégica de Seguridad		Instituto Jalisciense de Ciencias Forenses		
¿Para qué se gasta?				
Gobierno	Función	Subfunción		
Justicia		Procuración de Justicia		
Presupuesto asignado al Programa Presupuestario				
Monto		\$62,670,300.00		
Objetivos				
Nivel	Clave Componente	Resumen Narrativo		
Componente	05	Solicitudes atendidas en materia de transparencia y protección de datos personales		
Datos del Indicador				
Denominación		Método de cálculo		
Porcentaje del cumplimiento de Nivel de transparencia de la función pública del Instituto		$(\text{Porcentaje del cumplimiento de Nivel de transparencia de la función pública del Instituto (Realizado)} / \text{Porcentaje del cumplimiento de Nivel de transparencia de la función pública del Instituto (Programado)}) * 100$		
Descripción del Indicador				
Solicitudes atendidas en materia de transparencia y protección de datos personales				
Tipo de Indicador	Gestión	Dimensión del Indicador	Eficacia	
Cobertura	Estatal	Frecuencia de Medición	Trimestral	
		Desagregado meta valor por género		
Parámetros de semaforización		Meta Institucional	Meta Valor	
0 59.99 60.00 79.99 80.00 130		100%	100	
		Unidad de medida (meta valor)	Hombre	
		Solicitud	0.00	
		Sentido del Indicador	Mujer	
		Ascendente	0.00	
		Línea Base (meta valor)		
		No disponible		
		Año (Línea base)		
		No disponible		
VARIABLES DEL INDICADOR				
Nombre de la Variable		Unidad de medida	Tipo de Acumulación	
Porcentaje del cumplimiento de Nivel de transparencia de la función pública del Instituto (realizado)		Solicitud	Valor presente	
Porcentaje del cumplimiento de Nivel de transparencia de la función pública del Instituto (programado)		Solicitud	Valor presente	
Fuente de Información				
Sistema en línea SIREs del Instituto de Transparencia, Información Pública y Protección de Datos Personales del Estado de Jalisco y Sistema en línea SIREs del Instituto de Transparencia, Información Pública y Protección de Datos Personales del Estado de Jalisco				
Medios de verificación				
Reporte del Sistema SIREs del Instituto de Transparencia, Información Pública y Protección de Datos Personales del Estado de Jalisco				
Supuestos				
Se lleva a cabo en cumplimiento de la Ley de Transparencia y Acceso a la Información Pública del Estado de Jalisco y sus Municipios				
Observaciones				
Id_mir	39182			

- 1 El presente documento despliega la información perteneciente a los indicadores estratégicos y gestión de aquellos programas presupuestarios que proveen de bienes y servicios que generan valor público a la ciudadanía jalisciense
- 2 Se muestra el número del Componente relacionado con el indicador.

GOBIERNO DEL ESTADO DE JALISCO PRESUPUESTO DE EGRESOS PARA EL EJERCICIO FISCAL 2023 Ficha Técnica de Indicador

Sistema de Evaluación del Desempeño (SED)

Gobierno del Estado de JaliscoSecretaría de la Hacienda Pública

Datos del Programa

Prevención social de la violencia y la delincuencia

Eje: Seguridad ciudadana, justicia y estado de derechoTema: Prevención Social de las Violencias y la Delincuencia

¿Quién gasta?

42	Unidad Presupuestal	167	Unidad Responsable	00013	Unidad Ejecutora del Gasto
Coordinación General Estratégica de Seguridad		Consejo Estatal de Seguridad Pública		Consejo Estatal de Seguridad Pública	

¿Para qué se gasta?

Finalidad	Función	Subfunción
Gobierno	Asuntos de Orden Público y de Seguridad Interior	Otros Asuntos de Orden Público y Seguridad

Presupuesto asignado al Programa Presupuestario

Monto\$13,367,300.00

Objetivos

Nivel	Clave Componente	Resumen Narrativo
Fin		Contribuir a promover la paz bajo el concepto de seguridad ciudadana mediante la coordinación eficaz de los sistemas de seguridad ciudadana, procuración e impartición de justicia, generando estabilidad social y democrática como fundamento para la construcción de una sociedad más libre en la que se protegen y observan los derechos humanos, se facilita el crecimiento económico incluyente y se protege el medio ambiente.

Datos del Indicador

Denominación	Método de cálculo
Porcentaje de percepción de inseguridad	$(\text{Porcentaje de percepción de inseguridad (Realizado)} / \text{Porcentaje de percepción de inseguridad (Programado)}) * 100$

Descripción del Indicador
Este indicador muestra el porcentaje de la población de 18 años y más que se siente insegura en su entidad federativa.

Tipo de Indicador	Estratégico	Dimensión del Indicador	Eficacia	Año de Medición del Resultado	2022
Cobertura	Estatal	Frecuencia de Medición	Anual		

Desagregado meta valor por género

Parámetros de semaforización						Meta Institucional	Meta Valor	Unidad de medida (meta valor)	Hombre	Mujer
130	80.00	79.99	60.00	59.99	0	100%	74	Porcentaje	0.00	0.00
						Sentido del Indicador	Línea Base (meta valor)	Año (Línea base)		
						Descendente	76	2021		

Variables del Indicador

Nombre de la Variable	Unidad de medida	Tipo de Acumulación
Porcentaje de percepción de inseguridad (realizado)	Porcentaje	Valor presente
Porcentaje de percepción de inseguridad (programado)	Porcentaje	Valor presente

Fuente de Información INEGI. Encuesta Nacional de Victimización y Percepción sobre Seguridad Pública (ENVIPE) 2021.

Medios de verificación

Supuestos

Observaciones

Id_mir 33661

- 1 El presente documento despliega la información perteneciente a los indicadores estratégicos y gestión de aquellos programas presupuestarios que proveen de bienes y servicios que generan valor público a la ciudadanía jalisciense
- 2 Se muestra el número del Componente relacionado con el indicador.

GOBIERNO DEL ESTADO DE JALISCO PRESUPUESTO DE EGRESOS PARA EL EJERCICIO FISCAL 2023 Ficha Técnica de Indicador

Sistema de Evaluación del Desempeño (SED)					
Gobierno del Estado de Jalisco			Secretaría de la Hacienda Pública		
Datos del Programa					
Prevención social de la violencia y la delincuencia					
Eje: Seguridad ciudadana, justicia y estado de derecho			Tema: Prevención Social de las Violencias y la Delincuencia		
¿Quién gasta?					
42	Unidad Presupuestal	167	Unidad Responsable	00013	Unidad Ejecutora del Gasto
Coordinación General Estratégica de Seguridad		Consejo Estatal de Seguridad Pública		Consejo Estatal de Seguridad Pública	
¿Para qué se gasta?					
Gobierno	Finalidad	Asuntos de Orden Público y de Seguridad Interior	Función	Subfunción	
				Otros Asuntos de Orden Público y Seguridad	
Presupuesto asignado al Programa Presupuestario					
Monto			\$13,367,300.00		
Objetivos					
Nivel	Clave Componente	Resumen Narrativo			
Propósito		La población jalisciense cuenta con una reducción de los factores de riesgo asociados con la delincuencia, promoviendo la colaboración intersectorial, la coordinación de acciones, el fortalecimiento de capacidades de los actores involucrados, y las acciones y estrategias de planeación, implementación, monitoreo y evaluación necesaria para prevenir y reducir las violencias y la delincuencia, con un enfoque de cultura de paz, legalidad, convivencia y participación ciudadana.			
Datos del Indicador					
Denominación			Método de cálculo		
Porcentaje de la población de 18 y más que considera que vivir en su entorno más cercano es inseguro			(Relación porcentual de la población de 18 y más que considera que vivir en su entorno más cercano es inseguro. (Realizado)/Relación porcentual de la población de 18 y más que considera que vivir en su entorno más cercano es inseguro. (Programado))*100		
Descripción del Indicador					
Se refiere al porcentaje de la población de 18 años y más que considera que vivir en su entorno más cercano es inseguro.					
Tipo de Indicador		Estratégico	Dimensión del Indicador		Eficacia
Cobertura		Estatal	Frecuencia de Medición		Anual
				Año de Medición del Resultado	
				2022	
Desagregado meta valor por género					
Parámetros de semaforización			Meta Institucional	Meta Valor	Unidad de medida (meta valor)
130	80.00	79.99	60.00	59.99	0
<div style="display: flex; justify-content: space-around; align-items: center;"> <div style="width: 15px; height: 15px; background-color: red; border: 1px solid black;"></div> <div style="width: 15px; height: 15px; background-color: red; border: 1px solid black;"></div> <div style="width: 15px; height: 15px; background-color: yellow; border: 1px solid black;"></div> <div style="width: 15px; height: 15px; background-color: yellow; border: 1px solid black;"></div> <div style="width: 15px; height: 15px; background-color: green; border: 1px solid black;"></div> <div style="width: 15px; height: 15px; background-color: green; border: 1px solid black;"></div> </div>			100%	40	Porcentaje
			Sentido del Indicador	Línea Base (meta valor)	Año (Línea base)
			Descendente	42	2021
Variables del Indicador					
Nombre de la Variable			Unidad de medida	Tipo de Acumulación	
Relación porcentual de la población de 18 y más que considera que vivir en su entorno más cercano es inseguro. (realizado)			Porcentaje	Valor presente	
Relación porcentual de la población de 18 y más que considera que vivir en su entorno más cercano es inseguro. (programado)			Porcentaje	Valor presente	
Fuente de Información					
INEGI. Encuesta Nacional de Victimización y Percepción sobre Seguridad Pública (ENVIPE), 2021.					
Medios de verificación					
Supuestos					
Observaciones					
Id_mir		38133			

- 1 El presente documento despliega la información perteneciente a los indicadores estratégicos y gestión de aquellos programas presupuestarios que proveen de bienes y servicios que generan valor público a la ciudadanía jalisciense
- 2 Se muestra el número del Componente relacionado con el indicador.

GOBIERNO DEL ESTADO DE JALISCO PRESUPUESTO DE EGRESOS PARA EL EJERCICIO FISCAL 2023

Ficha Técnica de Indicador

Sistema de Evaluación del Desempeño (SED)

Gobierno del Estado de Jalisco Secretaría de la Hacienda Pública

Datos del Programa

Prevención social de la violencia y la delincuencia

Eje: Seguridad ciudadana, justicia y estado de derecho Tema: Prevención Social de las Violencias y la Delincuencia

¿Quién gasta?

42	Unidad Presupuestal	167	Unidad Responsable	00013	Unidad Ejecutora del Gasto
Coordinación General Estratégica de Seguridad		Consejo Estatal de Seguridad Pública		Consejo Estatal de Seguridad Pública	

¿Para qué se gasta?

Finalidad	Función	Subfunción
Gobierno	Asuntos de Orden Público y de Seguridad Interior	Otros Asuntos de Orden Público y Seguridad

Presupuesto asignado al Programa Presupuestario

Monto \$13,367,300.00

Objetivos

Nivel	Clave Componente	Resumen Narrativo
Componente	D5	Asistencias técnicas brindadas a los municipios que participan en la gestión para la Prevención Social de la Violencia y Delincuencia

Datos del Indicador

Denominación	Método de cálculo
Total de municipios integrados en materia de prevención social de la violencia y la delincuencia	$(\text{Municipios Integrados (Realizado)} / \text{Municipios Integrados (Programado)}) * 100$

Descripción del Indicador
se brindan asesorías a los servidores públicos para la gestión municipal de prevención social de la violencia y la delincuencia

Tipo de Indicador	Gestión	Dimensión del Indicador	Eficacia	Año de Medición del Resultado	2023
Cobertura	Estatal	Frecuencia de Medición	Trimestral		

Desagregado meta valor por género

Parámetros de semaforización						Meta Institucional	Meta Valor	Unidad de medida (meta valor)	Hombre	Mujer
0	59.99	60.00	79.99	80.00	130	100%	110	Municipio	0.00	0.00
						Sentido del Indicador	Línea Base (meta valor)	Año (Línea base)		
						Ascendente	No disponible	No disponible		

Variables del Indicador

Nombre de la Variable	Unidad de medida	Tipo de Acumulación
Municipios Integrados (realizado)	Municipio	Valor presente
Municipios Integrados (programado)	Municipio	Valor presente

Fuente de Información Registros administrativos en la dirección general del Centro de Prevención Social

Medios de verificación Registros Administrativos del Centro de Prevención Social del Estado de Jalisco.

Supuestos Las dependencias y/o instituciones se interesan en participar en proyectos, programas y/o estrategias de prevención social de la violencia y la delincuencia.

Observaciones

Id_mir 34079

- 1 El presente documento despliega la información perteneciente a los indicadores estratégicos y gestión de aquellos programas presupuestarios que proveen de bienes y servicios que generan valor público a la ciudadanía jalisciense
- 2 Se muestra el número del Componente relacionado con el indicador.

GOBIERNO DEL ESTADO DE JALISCO
PRESUPUESTO DE EGRESOS PARA EL EJERCICIO FISCAL 2023
Ficha Técnica de Indicador

Sistema de Evaluación del Desempeño (SED)

Gobierno del Estado de Jalisco Secretaría de la Hacienda Pública

Datos del Programa

Prevención social de la violencia y la delincuencia

Eje: Seguridad ciudadana, justicia y estado de derecho Tema: Prevención Social de las Violencias y la Delincuencia

¿Quién gasta?

42	Unidad Presupuestal	167	Unidad Responsable	00013	Unidad Ejecutora del Gasto
	Coordinación General Estratégica de Seguridad		Consejo Estatal de Seguridad Pública		Consejo Estatal de Seguridad Pública

¿Para qué se gasta?

Finalidad	Función	Subfunción
Gobierno	Asuntos de Orden Público y de Seguridad Interior	Otros Asuntos de Orden Público y Seguridad

Presupuesto asignado al Programa Presupuestario

Monto

Objetivos

Nivel	Clave Componente	Resumen Narrativo
Componente	D3	Acciones realizadas para la disminución de factores de riesgo generadores de violencia y delincuencia

Datos del Indicador

Denominación	Método de cálculo
Total de personas atendidas con programas, proyectos y/o estrategias de prevención social de la violencia y la delincuencia	(Número de personas atendidas (Realizado) / Número de personas atendidas (Programado))*100

Descripción del Indicador

Tipo de Indicador	Gestión	Dimensión del Indicador	Eficiencia	Año de Medición del Resultado	2023
Cobertura	Estatal	Frecuencia de Medición	Trimestral		

Parámetros de semaforización <table style="width: 100%; text-align: center;"> <tr> <td style="border: 1px solid black; padding: 2px;">0</td> <td style="border: 1px solid black; padding: 2px;">59.99</td> <td style="border: 1px solid black; padding: 2px;">60.00</td> <td style="border: 1px solid black; padding: 2px;">79.99</td> <td style="border: 1px solid black; padding: 2px;">80.00</td> <td style="border: 1px solid black; padding: 2px;">130</td> </tr> <tr> <td style="background-color: red; width: 15px; height: 15px;"></td> <td style="background-color: red; width: 15px; height: 15px;"></td> <td style="background-color: yellow; width: 15px; height: 15px;"></td> <td style="background-color: yellow; width: 15px; height: 15px;"></td> <td style="background-color: green; width: 15px; height: 15px;"></td> <td style="background-color: green; width: 15px; height: 15px;"></td> </tr> </table>	0	59.99	60.00	79.99	80.00	130							Meta Institucional	Meta Valor	Unidad de medida (meta valor)	Desagregado meta valor por género	
	0	59.99	60.00	79.99	80.00	130											
100%	30,000	Persona	Hombre	Mujer													
Sentido del Indicador	Línea Base (meta valor)	Año (Línea base)															
Ascendente	No disponible	No disponible															

Variables del Indicador

Nombre de la Variable	Unidad de medida	Tipo de Acumulación
Número de personas atendidas (realizado)	Persona	Valor presente
Número de personas atendidas (programado)	Persona	Valor presente

Fuente de Información

Medios de verificación

Supuestos

Observaciones

Id_mir

- 1 El presente documento despliega la información perteneciente a los indicadores estratégicos y gestión de aquellos programas presupuestarios que proveen de bienes y servicios que generan valor público a la ciudadanía jalisciense
- 2 Se muestra el número del Componente relacionado con el indicador.

GOBIERNO DEL ESTADO DE JALISCO
PRESUPUESTO DE EGRESOS PARA EL EJERCICIO FISCAL 2023
Ficha Técnica de Indicador

Sistema de Evaluación del Desempeño (SED)

Gobierno del Estado de Jalisco Secretaría de la Hacienda Pública

Datos del Programa

Prevención social de la violencia y la delincuencia

Eje: Seguridad ciudadana, justicia y estado de derecho Tema: Prevención Social de las Violencias y la Delincuencia

¿Quién gasta?

42	Unidad Presupuestal	167	Unidad Responsable	00013	Unidad Ejecutora del Gasto
Coordinación General Estratégica de Seguridad		Consejo Estatal de Seguridad Pública		Consejo Estatal de Seguridad Pública	

¿Para qué se gasta?

Finalidad	Función	Subfunción
Gobierno	Asuntos de Orden Público y de Seguridad Interior	Otros Asuntos de Orden Público y Seguridad

Presupuesto asignado al Programa Presupuestario

Monto

Objetivos

Nivel	Clave Componente	Resumen Narrativo
Componente	D1	Capacitaciones desarrolladas para el fortalecimiento de la prevención social de la violencia y la delincuencia

Datos del Indicador

Denominación	Método de cálculo
Total de capacitaciones desarrolladas a servidores públicos y/o actores clave	(Número de capacitaciones (Realizado) / Número de capacitaciones (Programado))*100

Descripción del Indicador
Se brindan capacitaciones para el fortalecimiento de la prevención social de la violencia y la delincuencia dirigido a actores clave y/o servidores públicos

Tipo de Indicador	Gestión	Dimensión del Indicador	Eficacia	Año de Medición del Resultado	2023
Cobertura	Estatal	Frecuencia de Medición	Trimestral		

						Desagregado meta valor por género				
Parámetros de semaforización						Meta Institucional	Meta Valor	Unidad de medida (meta valor)	Hombre	Mujer
0	59.99	60.00	79.99	80.00	130	100%	100	Capacitación	0.00	0.00
						Sentido del Indicador	Línea Base (meta valor)	Año (Línea base)		
						Ascendente	No disponible	No disponible		

Variables del Indicador

Nombre de la Variable	Unidad de medida	Tipo de Acumulación
Número de capacitaciones (realizado)	Capacitación	Valor presente
Número de capacitaciones (programado)	Capacitación	Valor presente

Fuente de Información Dirección General de Prevención Social del Estado de Jalisco, registros administrativos en la Dirección General

Medios de verificación Registros Administrativos del Centro de Prevención Social del Estado de Jalisco.

Supuestos Las dependencias municipales y estatales tienen disposición para armonizar sus programas, proyectos y colaborar en el marco de la prevención social de la violencia y la delincuencia.

Observaciones

Id_mir

- El presente documento despliega la información perteneciente a los indicadores estratégicos y gestión de aquellos programas presupuestarios que proveen de bienes y servicios que generan valor público a la ciudadanía jalisciense
- Se muestra el número del Componente relacionado con el indicador.

GOBIERNO DEL ESTADO DE JALISCO
PRESUPUESTO DE EGRESOS PARA EL EJERCICIO FISCAL 2023

Ficha Técnica de Indicador

Sistema de Evaluación del Desempeño (SED)

Gobierno del Estado de Jalisco Secretaría de la Hacienda Pública

Datos del Programa

Gestión de los recursos federales para el fortalecimiento de la Seguridad Pública en el Estado de Jalisco

Eje: Seguridad ciudadana, justicia y estado de derecho Tema: Seguridad Ciudadana

¿Quién gasta?

42	Unidad Presupuestal	167	Unidad Responsable	00013	Unidad Ejecutora del Gasto
	Coordinación General Estratégica de Seguridad		Consejo Estatal de Seguridad Pública		Consejo Estatal de Seguridad Pública

¿Para qué se gasta?

Finalidad	Función	Subfunción
Gobierno	Asuntos de Orden Público y de Seguridad Interior	Sistema Nacional de Seguridad Pública

Presupuesto asignado al Programa Presupuestario

Monto \$400,662,800.00

Objetivos

Nivel	Clave Componente	Resumen Narrativo
Fin		Contribuir a promover la paz bajo el concepto de seguridad ciudadana mediante la coordinación eficaz de los sistemas de seguridad ciudadana, procuración e impartición de justicia, generando estabilidad social y democrática como fundamento para la construcción de una sociedad más libre en la que se protegen y observan los derechos humanos, se facilita el crecimiento económico incluyente y se protege el medio ambiente.

Datos del Indicador

Denominación	Método de cálculo
Porcentaje de percepción de inseguridad	$(\text{Porcentaje de percepción de inseguridad (Realizado)} / \text{Porcentaje de percepción de inseguridad (Programado)}) * 100$

Descripción del Indicador
Este indicador muestra el porcentaje de la población de 18 años y más que se siente insegura en su entidad federativa.

Tipo de Indicador	Estratégico	Dimensión del Indicador	Eficacia	Año de Medición del Resultado	2022
Cobertura	Estatal	Frecuencia de Medición	Anual		

Desagregado meta valor por género

Parámetros de semaforización						Meta Institucional	Meta Valor	Unidad de medida (meta valor)	Hombre	Mujer
130	80.00	79.99	60.00	59.99	0	100%	74	Porcentaje	0.00	0.00
						Sentido del Indicador	Línea Base (meta valor)	Año (Línea base)		
						Descendente	76	2021		

Variables del Indicador

Nombre de la Variable	Unidad de medida	Tipo de Acumulación
Porcentaje de percepción de inseguridad (realizado)	Porcentaje	Valor presente
Porcentaje de percepción de inseguridad (programado)	Porcentaje	Valor presente

Fuente de Información INEGI. Encuesta Nacional de Victimización y Percepción sobre Seguridad Pública (ENVIPE) 2021.

Medios de verificación

Supuestos

Observaciones

Id_mir 33660

- 1 El presente documento despliega la información perteneciente a los indicadores estratégicos y gestión de aquellos programas presupuestarios que proveen de bienes y servicios que generan valor público a la ciudadanía jalisciense
- 2 Se muestra el número del Componente relacionado con el indicador.

GOBIERNO DEL ESTADO DE JALISCO PRESUPUESTO DE EGRESOS PARA EL EJERCICIO FISCAL 2023 Ficha Técnica de Indicador

Sistema de Evaluación del Desempeño (SED)

Gobierno del Estado de Jalisco Secretaría de la Hacienda Pública

Datos del Programa

Gestión de los recursos federales para el fortalecimiento de la Seguridad Pública en el Estado de Jalisco

Eje: Seguridad ciudadana, justicia y estado de derecho Tema: Seguridad Ciudadana

¿Quién gasta?

42	Unidad Presupuestal	167	Unidad Responsable	00013	Unidad Ejecutora del Gasto
	Coordinación General Estratégica de Seguridad		Consejo Estatal de Seguridad Pública		Consejo Estatal de Seguridad Pública

¿Para qué se gasta?

Finalidad	Función	Subfunción
Gobierno	Asuntos de Orden Público y de Seguridad Interior	Sistema Nacional de Seguridad Pública

Presupuesto asignado al Programa Presupuestario

Monto \$400,662,800.00

Objetivos

Nivel	Clave Componente	Resumen Narrativo
Propósito		Los sectores de la población jalisciense cuentan con mejoras en la seguridad ciudadana que redundan en su calidad de vida, con la promoción de una cultura policial con perspectiva de derechos humanos y enfoques diferenciados, apoyándose en el desarrollo, uso y aprovechamiento de las tecnologías de la información y comunicación (TICs), la participación ciudadana y la coordinación entre dependencias de los distintos órdenes de gobierno, para el diseño, implementación y seguimiento de políticas, programas, proyectos y acciones para la prevención y reinserción social.

Datos del Indicador

Denominación	Método de cálculo
Tasa de delitos del fuero común por cada cien mil habitantes	(Sumatoria de las averiguaciones previas iniciadas o carpetas de investigación de los delitos del fuero común de los 125 municipios del estado, entre la población total, multiplicado por 100 mil habitantes. (Realizado)/Sumatoria de las averiguaciones previas iniciadas o carpetas de investigación de los delitos del fuero común de los 125 municipios del estado, entre la población total, multiplicado por 100 mil habitantes. (Programado))* 100

Descripción del Indicador
El indicador se refiere a los delitos del fuero común ocurridos por cada cien mil habitantes.

Tipo de Indicador	Estratégico	Dimensión del Indicador	Eficacia	Año de Medición del Resultado	2022
Cobertura	Estatal	Frecuencia de Medición	Mensual		

Parámetros de semaforización	Meta Institucional	Meta Valor	Unidad de medida (meta valor)	Desagregado meta valor por género	
				Hombre	Mujer
<div style="display: flex; justify-content: space-around; align-items: center;"> 130 80.00 79.99 60.00 59.99 0 </div>	100%	1,510	Tasa	0.00	0.00
<div style="display: flex; justify-content: space-around; align-items: center;"> </div>	Sentido del Indicador	Línea Base (meta valor)	Año (Línea base)		
	Descendente	1,514	2021		

Variables del Indicador

Nombre de la Variable	Unidad de medida	Tipo de Acumulación
Sumatoria de las averiguaciones previas iniciadas o carpetas de investigación de los delitos del fuero común de los 125 municipios del estado, entre la población total, multiplicado por 100 mil habitantes. (realizado)	Tasa	Valor presente
Sumatoria de las averiguaciones previas iniciadas o carpetas de investigación de los delitos del fuero común de los 125 municipios del estado, entre la población total, multiplicado por 100 mil habitantes. (programado)	Tasa	Valor presente

Fuente de Información	Dirección de Planeación y Estadística. Fiscalía Estatal. Población tomada de las proyecciones de Población del CONAPO 2016-2050. México: Cifras preliminares 2022.
Medios de verificación	
Supuestos	
Observaciones	
Id_mir	38223

- 1 El presente documento despliega la información perteneciente a los indicadores estratégicos y gestión de aquellos programas presupuestarios que proveen de bienes y servicios que generan valor público a la ciudadanía jalisciense
- 2 Se muestra el número del Componente relacionado con el indicador.

GOBIERNO DEL ESTADO DE JALISCO
PRESUPUESTO DE EGRESOS PARA EL EJERCICIO FISCAL 2023

Ficha Técnica de Indicador

Sistema de Evaluación del Desempeño (SED)

Gobierno del Estado de Jalisco		Secretaría de la Hacienda Pública	
Datos del Programa			
Gestión de los recursos federales para el fortalecimiento de la Seguridad Pública en el Estado de Jalisco			
Eje: Seguridad ciudadana, justicia y estado de derecho		Tema: Seguridad Ciudadana	
¿Quién gasta?			
42	Unidad Presupuestal	167	Unidad Responsable
Coordinación General Estratégica de Seguridad		Consejo Estatal de Seguridad Pública	
		Consejo Estatal de Seguridad Pública	
¿Para qué se gasta?			
00013	Unidad Ejecutora del Gasto		
Gobierno		Sistema Nacional de Seguridad Pública	
Presupuesto asignado al Programa Presupuestario			
Monto		\$400,662,800.00	
Objetivos			
Nivel	Clave Componente	Resumen Narrativo	
Componente	01	Recursos financieros aportados a los diversos programas de prioridad nacional, ejercidos correctamente por las instituciones de seguridad pública en el estado.	
Datos del Indicador			
Denominación		Método de cálculo	
Porcentaje de proyectos de inversión concertados acorde a los lineamientos del SNSP y que serán ejercidos de manera eficiente en el Estado		$(\text{Número de proyectos de inversión concertados (Realizado)} / \text{Número de proyectos de inversión concertados (Programado)}) * 100$	
Descripción del Indicador			
Este indicador mide los recursos financieros aportados a los diversos programas de prioridad nacional para las instituciones de seguridad pública en el Estado, los cuales serán ejercidos correctamente.			
Tipo de Indicador	Gestión	Dimensión del Indicador	Eficacia
Cobertura	Estatal	Frecuencia de Medición	Trimestral
		Desagregado meta valor por género	
Parámetros de semaforización		Meta Institucional	Meta Valor
0	59.99	100%	100
60.00	79.99	Sentido del Indicador	Línea Base (meta valor)
80.00	130	Ascendente	96
		Unidad de medida (meta valor)	Año (Línea base)
		Porcentaje	2020
		Hombre	Mujer
		0.00	0.00
Variables del Indicador			
Nombre de la Variable		Unidad de medida	Tipo de Acumulación
Número de proyectos de inversión concertados (realizado)		Porcentaje	Valor presente
Número de proyectos de inversión concertados (programado)		Porcentaje	Valor presente
Fuente de Información			
Dirección de Gestión y Planeación Estratégica, Despacho del Secretario Ejecutivo del CESP			
Medios de verificación			
Actas de acuerdos de la Comisión Intersecretarial del Consejo Estatal de Seguridad Pública, reportes al Sistema Nacional de Seguridad Pública, reportes a la Secretaría de Hacienda y Crédito Público			
Supuestos			
Existe la respuesta en tiempo y forma del órgano de adquisiciones, el correcto seguimiento en la aplicación de los fondos y/o subsidios de parte las instituciones de seguridad pública del estado hacia donde se destinaron los recursos financieros.			
Observaciones			
Id_mir		34358	

- 1 El presente documento despliega la información perteneciente a los indicadores estratégicos y gestión de aquellos programas presupuestarios que proveen de bienes y servicios que generan valor público a la ciudadanía jalisciense
- 2 Se muestra el número del Componente relacionado con el indicador.

EL ESTADO DE JALISCO

PERIÓDICO OFICIAL

2270

GOBIERNO DEL ESTADO DE JALISCO PRESUPUESTO DE EGRESOS PARA EL EJERCICIO FISCAL 2023 Ficha Técnica de Indicador

Sistema de Evaluación del Desempeño (SED)

Gobierno del Estado de Jalisco Secretaría de la Hacienda Pública

Datos del Programa

Gestión de los recursos federales para el fortalecimiento de la Seguridad Pública en el Estado de Jalisco

Eje: Seguridad ciudadana, justicia y estado de derecho Tema: Seguridad Ciudadana

¿Quién gasta?

42	Unidad Presupuestal	167	Unidad Responsable	00013	Unidad Ejecutora del Gasto
Coordinación General Estratégica de Seguridad		Consejo Estatal de Seguridad Pública		Consejo Estatal de Seguridad Pública	

¿Para qué se gasta?

Finalidad	Función	Subfunción
Gobierno	Asuntos de Orden Público y de Seguridad Interior	Sistema Nacional de Seguridad Pública

Presupuesto asignado al Programa Presupuestario

Monto \$400,662,800.00

Objetivos

Nivel	Clave Componente	Resumen Narrativo
Componente	02	Profesionalización tecnológica realizada para la generación de información y transporte de datos en materia de Seguridad Pública

Datos del Indicador

Denominación	Método de cálculo
Fortalecimiento del Sistema Nacional de Información, base de datos del SNSP aplicado en el Consejo Estatal de Seguridad Pública	(Número de sistemas de información (Realizado) / Número de sistemas de información (Programado))*100

Descripción del Indicador
Administración, gestión y actualización a sistemas de información en materia de seguridad pública que brindan información para toma de decisiones

Tipo de Indicador	Gestión	Dimensión del Indicador	Eficacia	Año de Medición del Resultado	2023
Cobertura	Estatal	Frecuencia de Medición	Semestral		

Desagregado meta valor por género

	Meta Institucional	Meta Valor	Unidad de medida (meta valor)	Hombre	Mujer												
Parámetros de semaforización	100%	3	Sistema	0.00	0.00												
<table style="display: inline-table; border: none;"> <tr> <td style="border: 1px solid black; padding: 2px;">0</td> <td style="border: 1px solid black; padding: 2px;">59.99</td> <td style="border: 1px solid black; padding: 2px;">60.00</td> <td style="border: 1px solid black; padding: 2px;">79.99</td> <td style="border: 1px solid black; padding: 2px;">80.00</td> <td style="border: 1px solid black; padding: 2px;">130</td> </tr> <tr> <td style="background-color: red; width: 15px; height: 15px;"></td> <td style="background-color: red; width: 15px; height: 15px;"></td> <td style="background-color: yellow; width: 15px; height: 15px;"></td> <td style="background-color: yellow; width: 15px; height: 15px;"></td> <td style="background-color: green; width: 15px; height: 15px;"></td> <td style="background-color: green; width: 15px; height: 15px;"></td> </tr> </table>	0	59.99	60.00	79.99	80.00	130							Sentido del Indicador	Línea Base (meta valor)	Año (Línea base)		
0	59.99	60.00	79.99	80.00	130												
	Ascendente	3	2022														

Variables del Indicador

Nombre de la Variable	Unidad de medida	Tipo de Acumulación
Número de sistemas de información (realizado)	Sistema	Valor presente
Número de sistemas de información (programado)	Sistema	Valor presente

Fuente de Información Coordinación de informática del Consejo Estatal de Seguridad Pública

Medios de verificación Registros administrativos en la Coordinación de informática, bitácoras de servicio

Supuestos Existe la tecnología, convenios y colaboración para la consulta de las bases de datos de seguridad pública

Observaciones

Id_mir 34361

- 1 El presente documento despliega la información perteneciente a los indicadores estratégicos y gestión de aquellos programas presupuestarios que proveen de bienes y servicios que generan valor público a la ciudadanía jalisciense
- 2 Se muestra el número del Componente relacionado con el indicador.

GOBIERNO DEL ESTADO DE JALISCO
PRESUPUESTO DE EGRESOS PARA EL EJERCICIO FISCAL 2023
Ficha Técnica de Indicador

Sistema de Evaluación del Desempeño (SED)

Gobierno del Estado de Jalisco Secretaría de la Hacienda Pública

Datos del Programa

Gestión de los recursos federales para el fortalecimiento de la Seguridad Pública en el Estado de Jalisco

Eje: Seguridad ciudadana, justicia y estado de derecho Tema: Seguridad Ciudadana

¿Quién gasta?

42	Unidad Presupuestal	167	Unidad Responsable	00013	Unidad Ejecutora del Gasto
Coordinación General Estratégica de Seguridad		Consejo Estatal de Seguridad Pública		Consejo Estatal de Seguridad Pública	

¿Para qué se gasta?

Finalidad	Función	Subfunción
Gobierno	Asuntos de Orden Público y de Seguridad Interior	Sistema Nacional de Seguridad Pública

Presupuesto asignado al Programa Presupuestario

Monto

Objetivos

Nivel	Clave Componente	Resumen Narrativo
Componente	05	Gestiones administrativas y financieras realizadas para la operación de procesos de Seguridad Pública

Datos del Indicador

Denominación	Método de cálculo
Porcentaje de acuerdos desarrollados en apego a los proyectos de inversión de manera eficiente y acorde a lineamientos vigentes	(Número de recursos financieros (Realizado) / Número de recursos financieros (Programado))*100

Descripción del Indicador
Eficiente ejercicio de los recursos para el equipamiento y capacitación a las Instituciones de Seguridad en el Estado. Así como la atención oportuna de los bienes y servicios, solicitados por la áreas que conforman el Consejo Estatal de Seguridad

Tipo de Indicador	Gestión	Dimensión del Indicador	Eficacia	Año de Medición del Resultado	2023
Cobertura	Estatal	Frecuencia de Medición	Trimestral		

Desagregado meta valor por género

Parámetros de semaforización						Meta Institucional	Meta Valor	Unidad de medida (meta valor)	Hombre	Mujer
0	59.99	60.00	79.99	80.00	130	100%	100	Porcentaje	0.00	0.00
						Sentido del Indicador	Línea Base (meta valor)	Año (Línea base)		
						Ascendente	96	2020		

Variables del Indicador

Nombre de la Variable	Unidad de medida	Tipo de Acumulación
Número de recursos financieros (realizado)	Porcentaje	Valor presente
Número de recursos financieros (programado)	Porcentaje	Valor presente

Fuente de Información

Medios de verificación

Supuestos

Observaciones

Id_mir

- 1 El presente documento despliega la información perteneciente a los indicadores estratégicos y gestión de aquellos programas presupuestarios que proveen de bienes y servicios que generan valor público a la ciudadanía jalisciense
- 2 Se muestra el número del Componente relacionado con el indicador.

GOBIERNO DEL ESTADO DE JALISCO
PRESUPUESTO DE EGRESOS PARA EL EJERCICIO FISCAL 2023
Ficha Técnica de Indicador

Sistema de Evaluación del Desempeño (SED)

Gobierno del Estado de Jalisco Secretaría de la Hacienda Pública

Datos del Programa

Gestión de los recursos federales para el fortalecimiento de la Seguridad Pública en el Estado de Jalisco

Eje: Seguridad ciudadana, justicia y estado de derecho Tema: Seguridad Ciudadana

¿Quién gasta?

42	Unidad Presupuestal	167	Unidad Responsable	00013	Unidad Ejecutora del Gasto
	Coordinación General Estratégica de Seguridad		Consejo Estatal de Seguridad Pública		Consejo Estatal de Seguridad Pública

¿Para qué se gasta?

Finalidad	Función	Subfunción
Gobierno	Asuntos de Orden Público y de Seguridad Interior	Sistema Nacional de Seguridad Pública

Presupuesto asignado al Programa Presupuestario

Monto

Objetivos

Nivel	Clave Componente	Resumen Narrativo
Componente	A2	Acciones de evaluación y profesionalización realizados en la Secretaría de Seguridad

Datos del Indicador

Denominación	Método de cálculo
Total de elementos policiales de la Secretaría de Seguridad capacitados	(Número de elementos de la SSE capacitados (Realizado) / Número de elementos de la SSE capacitados (Programado))*100

Descripción del Indicador

Son los elementos policiales de la Secretaría de Seguridad capacitados.

Tipo de Indicador	Gestión	Dimensión del Indicador	Eficacia	Año de Medición del Resultado	2023
Cobertura	Estatal	Frecuencia de Medición	Semestral		

Parámetros de semaforización	Meta Institucional	Meta Valor	Unidad de medida (meta valor)	Desagregado meta valor por género													
	100%	1,200	Elemento	Hombre	Mujer												
<table border="1" style="width: 100%; border-collapse: collapse;"> <tr> <td style="width: 15%; text-align: center;">0</td> <td style="width: 15%; text-align: center;">59.99</td> <td style="width: 15%; text-align: center;">60.00</td> <td style="width: 15%; text-align: center;">79.99</td> <td style="width: 15%; text-align: center;">80.00</td> <td style="width: 15%; text-align: center;">130</td> </tr> <tr> <td style="text-align: center;">■</td> <td style="text-align: center;">■</td> <td style="text-align: center;">■</td> <td style="text-align: center;">■</td> <td style="text-align: center;">■</td> <td style="text-align: center;">■</td> </tr> </table>	0	59.99	60.00	79.99	80.00	130	■	■	■	■	■	■	Sentido del Indicador	Línea Base (meta valor)	Año (Línea base)		
0	59.99	60.00	79.99	80.00	130												
■	■	■	■	■	■												
	Ascendente	No disponible	No disponible														

Variables del Indicador

Nombre de la Variable	Unidad de medida	Tipo de Acumulación
Número de elementos de la SSE capacitados (realizado)	Elemento	Suma
Número de elementos de la SSE capacitados (programado)	Elemento	Suma

Fuente de Información

Medios de verificación

Supuestos

Observaciones

Id_mir

- 1 El presente documento despliega la información perteneciente a los indicadores estratégicos y gestión de aquellos programas presupuestarios que proveen de bienes y servicios que generan valor público a la ciudadanía jalisciense
- 2 Se muestra el número del Componente relacionado con el indicador.

GOBIERNO DEL ESTADO DE JALISCO
PRESUPUESTO DE EGRESOS PARA EL EJERCICIO FISCAL 2023

Ficha Técnica de Indicador

Sistema de Evaluación del Desempeño (SED)

Gobierno del Estado de Jalisco Secretaría de la Hacienda Pública

Datos del Programa

Gestión de los recursos federales para el fortalecimiento de la Seguridad Pública en el Estado de Jalisco

Eje: Seguridad ciudadana, justicia y estado de derecho Tema: Seguridad Ciudadana

¿Quien gasta?

42	Unidad Presupuestal	167	Unidad Responsable	00013	Unidad Ejecutora del Gasto
	Coordinación General Estratégica de Seguridad		Consejo Estatal de Seguridad Pública		Consejo Estatal de Seguridad Pública

¿Para qué se gasta?

Finalidad	Función	Subfunción
Gobierno	Asuntos de Orden Público y de Seguridad Interior	Sistema Nacional de Seguridad Pública

Presupuesto asignado al Programa Presupuestario

Monto

Objetivos

Nivel	Clave Componente	Resumen Narrativo
Componente	A2	Acciones de evaluación y profesionalización realizados en la Secretaría de Seguridad

Datos del Indicador

Denominación	Método de cálculo
Total de elementos policiales de la Secretaría de Seguridad evaluados en materia de control y confianza	(Número de elementos de la SSE evaluados en materia de control y confianza (Realizado) / Número de elementos de la SSE evaluados en materia de control y confianza (Programado))*100

Descripción del Indicador
Son los elementos de la SSE evaluados en materia de control y confianza y esquemas de profesionalización realizados

Tipo de Indicador	Gestión	Dimensión del Indicador	Eficacia	Año de Medición del Resultado	2023
Cobertura	Estatal	Frecuencia de Medición	Semestral		

Desagregado meta valor por género

Parámetros de semaforización	Meta Institucional	Meta Valor	Unidad de medida (meta valor)	Hombre	Mujer												
<table style="display: inline-table; border: none;"> <tr> <td style="border: 1px solid black; padding: 2px;">0</td> <td style="border: 1px solid black; padding: 2px;">59.99</td> <td style="border: 1px solid black; padding: 2px;">60.00</td> <td style="border: 1px solid black; padding: 2px;">79.99</td> <td style="border: 1px solid black; padding: 2px;">80.00</td> <td style="border: 1px solid black; padding: 2px;">130</td> </tr> <tr> <td style="background-color: red; width: 15px; height: 15px;"></td> <td style="background-color: red; width: 15px; height: 15px;"></td> <td style="background-color: yellow; width: 15px; height: 15px;"></td> <td style="background-color: yellow; width: 15px; height: 15px;"></td> <td style="background-color: green; width: 15px; height: 15px;"></td> <td style="background-color: green; width: 15px; height: 15px;"></td> </tr> </table>	0	59.99	60.00	79.99	80.00	130							100%	1,500	Elemento	0.00	0.00
0	59.99	60.00	79.99	80.00	130												
	Sentido del Indicador	Línea Base (meta valor)	Año (Línea base)														
	Ascendente	No disponible	No disponible														

Variables del Indicador

Nombre de la Variable	Unidad de medida	Tipo de Acumulación
Número de elementos de la SSE evaluados en materia de control y confianza (realizado)	Elemento	Suma
Número de elementos de la SSE evaluados en materia de control y confianza (programado)	Elemento	Suma

Fuente de Información

Medios de verificación

Supuestos

Observaciones

Id_mir

- 1 El presente documento despliega la información perteneciente a los indicadores estratégicos y gestión de aquellos programas presupuestarios que proveen de bienes y servicios que generan valor público a la ciudadanía jalisciense
- 2 Se muestra el número del Componente relacionado con el indicador.

GOBIERNO DEL ESTADO DE JALISCO PRESUPUESTO DE EGRESOS PARA EL EJERCICIO FISCAL 2023

Ficha Técnica de Indicador

Sistema de Evaluación del Desempeño (SED)

Gobierno del Estado de Jalisco Secretaría de la Hacienda Pública

Datos del Programa

Gestión de los recursos federales para el fortalecimiento de la Seguridad Pública en el Estado de Jalisco

Eje: Seguridad ciudadana, justicia y estado de derecho Tema: Seguridad Ciudadana

¿Quién gasta?

42	Unidad Presupuestal	167	Unidad Responsable	00013	Unidad Ejecutora del Gasto
	Coordinación General Estratégica de Seguridad		Consejo Estatal de Seguridad Pública		Consejo Estatal de Seguridad Pública

¿Para qué se gasta?

Finalidad	Función	Subfunción
Gobierno	Asuntos de Orden Público y de Seguridad Interior	Sistema Nacional de Seguridad Pública

Presupuesto asignado al Programa Presupuestario

Monto \$400,662,800.00

Objetivos

Nivel	Clave Componente	Resumen Narrativo
Componente	A3	Evaluación y Capacitación realizada a los elementos de la Fiscalía Estatal para su especialización

Datos del Indicador

Denominación	Método de cálculo
Total de capacitaciones impartidas a los elementos de la Fiscalía Estatal	(Número de capacitaciones impartidas a los elementos de la Fiscalía Estatal (Realizado) / Número de capacitaciones impartidas a los elementos de la Fiscalía Estatal (Programado))*100

Descripción del Indicador
Mide el total de capacitaciones impartidas a los elementos de la Fiscalía Estatal

Tipo de Indicador	Gestión	Dimensión del Indicador	Eficacia	Año de Medición del Resultado	2023
Cobertura	Estatal	Frecuencia de Medición	Semestral		

						Desagregado meta valor por género				
Parámetros de semaforización						Meta Institucional	Meta Valor	Unidad de medida (meta valor)	Hombre	Mujer
0	59.99	60.00	79.99	80.00	130	100%	7	Capacitación	0.00	0.00
						Sentido del Indicador	Línea Base (meta valor)	Año (Línea base)		
						Ascendente	7	2022		

Variables del Indicador

Nombre de la Variable	Unidad de medida	Tipo de Acumulación
Número de capacitaciones impartidas a los elementos de la Fiscalía Estatal (realizado)	Capacitación	Suma
Número de capacitaciones impartidas a los elementos de la Fiscalía Estatal (programado)	Capacitación	Suma

Fuente de Información
Registro de capacitación continua realizada en materia de Combate al Delito de Secuestro, Registro Nacional de Detenciones, Doctrina de Mando, Atención de Víctimas del Delito, Atención e Investigación de Homicidio, Detección y Combate de los Delitos Patrimoniales y Financiero, Derechos Humanos y Prevención de la Tortura, Fiscalía Estatal, 2022 .

Medios de verificación
Registro de capacitación continua realizada en materia de Combate al Delito de Secuestro, Registro Nacional de Detenciones, Doctrina de Mando, Atención de Víctimas del Delito, Atención e Investigación de Homicidio, Detección y Combate de los Delitos Patrimoniales y Financiero, Derechos Humanos y Prevención de la Tortura, de la Fiscalía Estatal

Supuestos
Los elementos de la Fiscalía Estatal están interesados en tomar capacitaciones para su desarrollo de competencias

Observaciones

Id_mir 38542

- 1 El presente documento despliega la información perteneciente a los indicadores estratégicos y gestión de aquellos programas presupuestarios que proveen de bienes y servicios que generan valor público a la ciudadanía jalisciense
- 2 Se muestra el número del Componente relacionado con el indicador.

GOBIERNO DEL ESTADO DE JALISCO
PRESUPUESTO DE EGRESOS PARA EL EJERCICIO FISCAL 2023

Ficha Técnica de Indicador

Sistema de Evaluación del Desempeño (SED)

Gobierno del Estado de Jalisco Secretaría de la Hacienda Pública

Datos del Programa

Gestión de los recursos federales para el fortalecimiento de la Seguridad Pública en el Estado de Jalisco

Eje: Seguridad ciudadana, justicia y estado de derecho Tema: Seguridad Ciudadana

¿Quién gasta?

42	Unidad Presupuestal	167	Unidad Responsable	00013	Unidad Ejecutora del Gasto
	Coordinación General Estratégica de Seguridad		Consejo Estatal de Seguridad Pública		Consejo Estatal de Seguridad Pública

¿Para qué se gasta?

Finalidad	Función	Subfunción
Gobierno	Asuntos de Orden Público y de Seguridad Interior	Sistema Nacional de Seguridad Pública

Presupuesto asignado al Programa Presupuestario

Monto \$400,662,800.00

Objetivos

Nivel	Clave Componente	Resumen Narrativo
Componente	A4	Acciones de evaluación en materia de control y confianza realizadas al personal del Centro de Coordinación, Comando, Control, Comunicaciones y Cómputo

Datos del Indicador

Denominación	Método de cálculo
Total de personal del C5 evaluados en materia de Control y Confianza (permanencia y de recién ingreso)	(Número de personas del C5 evaluadas en materia de control y confianza (Realizado) / Número de personas del C5 evaluadas en materia de control y confianza (Programado))*100

Descripción del Indicador
Es el personal del C5 que fue evaluado satisfactoriamente en materia de control y confianza.

Tipo de Indicador	Gestión	Dimensión del Indicador	Eficacia	Año de Medición del Resultado	2023
Cobertura	Estatal	Frecuencia de Medición	Semestral		

Parámetros de semafización	Meta Institucional	Meta Valor	Unidad de medida (meta valor)	Desagregado meta valor por género													
	100%	65	Persona	Hombre	Mujer												
<table border="1" style="width: 100%; border-collapse: collapse;"> <tr> <td style="width: 12.5%;">0</td> <td style="width: 12.5%;">59.99</td> <td style="width: 12.5%;">60.00</td> <td style="width: 12.5%;">79.99</td> <td style="width: 12.5%;">80.00</td> <td style="width: 12.5%;">130</td> </tr> <tr> <td style="background-color: red; width: 12.5%;"></td> <td style="background-color: red; width: 12.5%;"></td> <td style="background-color: yellow; width: 12.5%;"></td> <td style="background-color: yellow; width: 12.5%;"></td> <td style="background-color: green; width: 12.5%;"></td> <td style="background-color: green; width: 12.5%;"></td> </tr> </table>	0	59.99	60.00	79.99	80.00	130							Sentido del Indicador	Línea Base (meta valor)	Año (Línea base)		
0	59.99	60.00	79.99	80.00	130												
	Ascendente	No disponible	No disponible														

Variables del Indicador

Nombre de la Variable	Unidad de medida	Tipo de Acumulación
Número de personas del C5 evaluadas en materia de control y confianza (realizado)	Persona	Valor presente
Número de personas del C5 evaluadas en materia de control y confianza (programado)	Persona	Valor presente

Fuente de Información Escudo Urbano C5 / Direccion Genera

Medios de verificación constancia de evaluación en materia de control y confianza / Dirección General

Supuestos El Centro Estatal de Evaluación y Control de Confianza cuenta con la capacidad de atención

Observaciones

Id_mir 38543

- 1 El presente documento despliega la información perteneciente a los indicadores estratégicos y gestión de aquellos programas presupuestarios que proveen de bienes y servicios que generan valor público a la ciudadanía jalisciense
- 2 Se muestra el número del Componente relacionado con el indicador.

GOBIERNO DEL ESTADO DE JALISCO PRESUPUESTO DE EGRESOS PARA EL EJERCICIO FISCAL 2023 Ficha Técnica de Indicador

Sistema de Evaluación del Desempeño (SED)

Gobierno del Estado de Jalisco Secretaría de la Hacienda Pública

Datos del Programa

Gestión de los recursos federales para el fortalecimiento de la Seguridad Pública en el Estado de Jalisco

Eje: Seguridad ciudadana, justicia y estado de derecho Tema: Seguridad Ciudadana

¿Quién gasta?

42	Unidad Presupuestal	167	Unidad Responsable	00013	Unidad Ejecutora del Gasto
	Coordinación General Estratégica de Seguridad		Consejo Estatal de Seguridad Pública		Consejo Estatal de Seguridad Pública

¿Para qué se gasta?

Finalidad	Función	Subfunción
Gobierno	Asuntos de Orden Público y de Seguridad Interior	Sistema Nacional de Seguridad Pública

Presupuesto asignado al Programa Presupuestario

Monto \$400,662,800.00

Objetivos

Nivel	Clave Componente	Resumen Narrativo
Componente	07	Fortalecimiento Municipal otorgado a los diversos subprogramas de Seguridad Pública con Prioridad Nacional

Datos del Indicador

Denominación	Método de cálculo
Total de municipios beneficiados con apoyo para el Equipamiento de sus Instituciones de Seguridad Pública	(Número de municipios beneficiados (Realizado) / Número de municipios beneficiados (Programado))*100

Descripción del Indicador

Recursos financieros aportados a los diversos subprogramas de seguridad pública con prioridad nacional, gestionados para el fortalecimiento Municipal

Tipo de Indicador	Estratégico	Dimensión del Indicador	Eficacia	Año de Medición del Resultado	2023
Cobertura	Estatal	Frecuencia de Medición	Trimestral		

Parámetros de semaforización						Desagregado meta valor por género				
0	59.99	60.00	79.99	80.00	130	Meta Institucional	Meta Valor	Unidad de medida (meta valor)	Hombre	Mujer
						100%	118	Municipio	0.00	0.00
						Sentido del Indicador	Línea Base (meta valor)	Año (Línea base)		
						Ascendente	1	2009		

Variables del Indicador

Nombre de la Variable	Unidad de medida	Tipo de Acumulación
Número de municipios beneficiados (realizado)	Municipio	Valor presente
Número de municipios beneficiados (programado)	Municipio	Valor presente

Fuente de Información Despacho del Secretario Ejecutivo del Consejo Estatal de Seguridad Pública
Convenios de colaboración firmados entre Estado y Municipio

Medios de verificación Convenios de comodato con municipios que obran en el Despacho del Secretario Ejecutivo del Consejo Estatal de Seguridad Pública

Supuestos Existe disposición del municipio para la firma de convenios de colaboración con el Estado

Observaciones

Id_mir 38544

- 1 El presente documento despliega la información perteneciente a los indicadores estratégicos y gestión de aquellos programas presupuestarios que proveen de bienes y servicios que generan valor público a la ciudadanía jalisciense
- 2 Se muestra el número del Componente relacionado con el indicador.

GOBIERNO DEL ESTADO DE JALISCO
PRESUPUESTO DE EGRESOS PARA EL EJERCICIO FISCAL 2023

Ficha Técnica de Indicador

Sistema de Evaluación del Desempeño (SED)

Gobierno del Estado de Jalisco Secretaría de la Hacienda Pública

Datos del Programa

Gestión de los recursos federales para el fortalecimiento de la Seguridad Pública en el Estado de Jalisco

Eje: Seguridad ciudadana, justicia y estado de derecho Tema: Seguridad Ciudadana

¿Quién gasta?

42	Unidad Presupuestal	167	Unidad Responsable	00013	Unidad Ejecutora del Gasto
	Coordinación General Estratégica de Seguridad		Consejo Estatal de Seguridad Pública		Consejo Estatal de Seguridad Pública

¿Para qué se gasta?

Finalidad	Función	Subfunción
Gobierno	Asuntos de Orden Público y de Seguridad Interior	Sistema Nacional de Seguridad Pública

Presupuesto asignado al Programa Presupuestario

Monto

Objetivos

Nivel	Clave Componente	Resumen Narrativo
Componente	A6	Asesorías jurídicas proporcionadas a las víctimas en materia de delitos y de violaciones a derechos humanos

Datos del Indicador

Denominación	Método de cálculo
Total de Asesorías Jurídicas otorgadas por la CEAJV	(Número de asesorías Jurídicas otorgadas por la comisión (Realizado) / Número de asesorías Jurídicas otorgadas por la comisión (Programado))*100

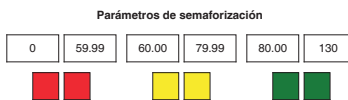
Descripción del Indicador

Personal de la Comisión Estatal de Atención a Víctimas de Jalisco brinda asesoría a víctimas en materia de delitos y violaciones a los derechos humanos

Tipo de Indicador	Gestión	Dimensión del Indicador	Eficacia	Año de Medición del Resultado	2023
Cobertura	Estatal	Frecuencia de Medición	Trimestral		

Desagregado meta valor por género

	Meta Institucional	Meta Valor	Unidad de medida (meta valor)	Hombre	Mujer
	100%	11,000	Asesoría	0.00	0.00



Sentido del Indicador	Línea Base (meta valor)	Año (Línea base)
Ascendente	11,000	2022

Variables del Indicador

Nombre de la Variable	Unidad de medida	Tipo de Acumulación
Número de asesorías Jurídicas otorgadas por la comisión (realizado)	Asesoría	Valor presente
Número de asesorías Jurídicas otorgadas por la comisión (programado)	Asesoría	Valor presente

Fuente de Información

Medios de verificación

Supuestos

Observaciones

Id_mir

- 1 El presente documento despliega la información perteneciente a los indicadores estratégicos y gestión de aquellos programas presupuestarios que proveen de bienes y servicios que generan valor público a la ciudadanía jalisciense
- 2 Se muestra el número del Componente relacionado con el indicador.

GOBIERNO DEL ESTADO DE JALISCO PRESUPUESTO DE EGRESOS PARA EL EJERCICIO FISCAL 2023

Ficha Técnica de Indicador

Sistema de Evaluación del Desempeño (SED)

Gobierno del Estado de Jalisco Secretaría de la Hacienda Pública

Datos del Programa

Gestión de los recursos federales para el fortalecimiento de la Seguridad Pública en el Estado de Jalisco

Eje: Seguridad ciudadana, justicia y estado de derecho Tema: Seguridad Ciudadana

¿Quién gasta?

42	Unidad Presupuestal	167	Unidad Responsable	00013	Unidad Ejecutora del Gasto
	Coordinación General Estratégica de Seguridad		Consejo Estatal de Seguridad Pública		Consejo Estatal de Seguridad Pública

¿Para qué se gasta?

Finalidad	Función	Subfunción
Gobierno	Asuntos de Orden Público y de Seguridad Interior	Sistema Nacional de Seguridad Pública

Presupuesto asignado al Programa Presupuestario

Monto

Objetivos

Nivel	Clave Componente	Resumen Narrativo
Componente	A5	Evaluación de control de confianza otorgada al personal del Instituto Jalisciense de Ciencias Forenses

Datos del Indicador

Denominación	Método de cálculo
Total de personas del IJCF evaluadas (permanencia y reciente ingreso)	$(\text{Número de personas del IJCF evaluadas (Realizado)} / \text{Número de personas del IJCF evaluadas (Programado)}) * 100$

Descripción del Indicador

Son las evaluaciones de control y confianza otorgadas al personal del Instituto Jalisciense de Ciencias Forenses

Tipo de Indicador	Gestión	Dimensión del Indicador	Eficacia	Año de Medición del Resultado	2023
Cobertura	Estatal	Frecuencia de Medición	Semestral		

Parámetros de semaforización <table style="width: 100%; text-align: center;"> <tr> <td style="border: 1px solid black; width: 20px;">0</td> <td style="border: 1px solid black; width: 20px;">59.99</td> <td style="border: 1px solid black; width: 20px;">60.00</td> <td style="border: 1px solid black; width: 20px;">79.99</td> <td style="border: 1px solid black; width: 20px;">80.00</td> <td style="border: 1px solid black; width: 20px;">130</td> </tr> <tr> <td style="background-color: red; width: 20px;"></td> <td style="background-color: red; width: 20px;"></td> <td style="background-color: yellow; width: 20px;"></td> <td style="background-color: yellow; width: 20px;"></td> <td style="background-color: green; width: 20px;"></td> <td style="background-color: green; width: 20px;"></td> </tr> </table>	0	59.99	60.00	79.99	80.00	130							Meta Institucional	Meta Valor	Unidad de medida (meta valor)	Desagregado meta valor por género	
	0	59.99	60.00	79.99	80.00	130											
	100%	240	Persona	Hombre	Mujer												
	Sentido del Indicador	Línea Base (meta valor)	Año (Línea base)														
	Ascendente	No disponible	No disponible														

Variables del Indicador

Nombre de la Variable	Unidad de medida	Tipo de Acumulación
Número de personas del IJCF evaluadas (realizado)	Persona	Valor presente
Número de personas del IJCF evaluadas (programado)	Persona	Valor presente

Fuente de Información

Medios de verificación

Supuestos

Observaciones

Id_mir

- 1 El presente documento despliega la información perteneciente a los indicadores estratégicos y gestión de aquellos programas presupuestarios que proveen de bienes y servicios que generan valor público a la ciudadanía jalisciense
- 2 Se muestra el número del Componente relacionado con el indicador.

GOBIERNO DEL ESTADO DE JALISCO
PRESUPUESTO DE EGRESOS PARA EL EJERCICIO FISCAL 2023

Ficha Técnica de Indicador

Sistema de Evaluación del Desempeño (SED)

Gobierno del Estado de Jalisco Secretaría de la Hacienda Pública

Datos del Programa

Gestión de los recursos federales para el fortalecimiento de la Seguridad Pública en el Estado de Jalisco

Eje: Seguridad ciudadana, justicia y estado de derecho Tema: Seguridad Ciudadana

¿Quién gasta?

42	Unidad Presupuestal	167	Unidad Responsable	00013	Unidad Ejecutora del Gasto
	Coordinación General Estratégica de Seguridad		Consejo Estatal de Seguridad Pública		Consejo Estatal de Seguridad Pública

¿Para qué se gasta?

Finalidad	Función	Subfunción
Gobierno	Asuntos de Orden Público y de Seguridad Interior	Sistema Nacional de Seguridad Pública

Presupuesto asignado al Programa Presupuestario

Monto \$400,662,800.00

Objetivos

Nivel	Clave Componente	Resumen Narrativo
Componente	A1	Equipamiento otorgado a la Secretaría de Seguridad para el desempeño de las funciones de los elementos operativos y sus instalaciones

Datos del Indicador

Denominación	Método de cálculo
Total de elementos de la Secretaría de Seguridad Pública equipados para el desempeño de sus funciones	(Número de elementos equipados para el desempeño de sus funciones (Realizado) / Número de elementos equipados para el desempeño de sus funciones (Programado))*100

Descripción del Indicador
Mide el total de elementos de seguridad pública equipados para el desarrollo de sus funciones

Tipo de Indicador	Gestión	Dimensión del Indicador	Eficacia	Año de Medición del Resultado	2023
Cobertura	Estatal	Frecuencia de Medición	Semestral		

Desagregado meta valor por género						
Parámetros de semafización		Meta Institucional	Meta Valor	Unidad de medida (meta valor)	Hombre	Mujer
0	59.99	60.00	79.99	80.00	130	
■	■	■	■	■	■	
		Sentido del Indicador	Línea Base (meta valor)	Año (Línea base)		
		Ascendente	No disponible	No disponible		

Variables del Indicador

Nombre de la Variable	Unidad de medida	Tipo de Acumulación
Número de elementos equipados para el desempeño de sus funciones (realizado)	Elemento	Suma
Número de elementos equipados para el desempeño de sus funciones (programado)	Elemento	Suma

Fuente de Información
1.- Comisaría de la Coordinación General de Planeación Operativa
2.- Dirección General de Prevención y Re-inserción Social

Medios de verificación
Contratos de compra-venta entre Gobierno del Estado y Proveedores Expedientes de procesos de adquisición

Supuestos
Existen proveedores que presentan propuestas a las licitaciones publicadas

Observaciones

Id_ mir 39276

- 1 El presente documento despliega la información perteneciente a los indicadores estratégicos y gestión de aquellos programas presupuestarios que proveen de bienes y servicios que generan valor público a la ciudadanía jalisciense
- 2 Se muestra el número del Componente relacionado con el indicador.

GOBIERNO DEL ESTADO DE JALISCO PRESUPUESTO DE EGRESOS PARA EL EJERCICIO FISCAL 2023

Ficha Técnica de Indicador

Sistema de Evaluación del Desempeño (SED)

Gobierno del Estado de JaliscoSecretaría de la Hacienda Pública

Datos del Programa

Gestión de los recursos federales para el fortalecimiento de la Seguridad Pública en el Estado de Jalisco

Eje: Seguridad ciudadana, justicia y estado de derechoTema: Seguridad Ciudadana

¿Quién gasta?

42	Unidad Presupuestal	167	Unidad Responsable	00013	Unidad Ejecutora del Gasto
Coordinación General Estratégica de Seguridad		Consejo Estatal de Seguridad Pública		Consejo Estatal de Seguridad Pública	

¿Para qué se gasta?

Finalidad	Función	Subfunción
Gobierno	Asuntos de Orden Público y de Seguridad Interior	Sistema Nacional de Seguridad Pública

Presupuesto asignado al Programa Presupuestario

Monto\$400,662,800.00

Objetivos

Nivel	Clave Componente	Resumen Narrativo
Componente	A1	Equipamiento otorgado a la Secretaría de Seguridad para el desempeño de las funciones de los elementos operativos y sus instalaciones

Datos del Indicador

Denominación	Método de cálculo
Total de equipamiento a la Secretaría de Seguridad Pública	(Número de equipos adquiridos para el fortalecimiento de la SSE (Realizado) / Número de equipos adquiridos para el fortalecimiento de la SSE (Programado))*100

Descripción del Indicador
Es el equipamiento otorgado para elementos e instalaciones de la Secretaría de Seguridad del Estado

Tipo de Indicador	Gestión	Dimensión del Indicador	Eficacia	Año de Medición del Resultado	2023
-------------------	---------	-------------------------	----------	-------------------------------	------

Cobertura	Estatal	Frecuencia de Medición	Semestral
-----------	---------	------------------------	-----------

Desagregado meta valor por género

	Meta Institucional	Meta Valor	Unidad de medida (meta valor)	Hombre	Mujer
Parámetros de semaforización	100%	148	Equipo	0.00	0.00
<div style="border: 1px solid black; padding: 2px;">0</div> <div style="border: 1px solid black; padding: 2px;">59.99</div> <div style="border: 1px solid black; padding: 2px;">60.00</div> <div style="border: 1px solid black; padding: 2px;">79.99</div> <div style="border: 1px solid black; padding: 2px;">80.00</div> <div style="border: 1px solid black; padding: 2px;">130</div>	Sentido del Indicador	Línea Base (meta valor)	Año (Línea base)		
<div style="width: 15px; height: 15px; background-color: red;"></div> <div style="width: 15px; height: 15px; background-color: red;"></div> <div style="width: 15px; height: 15px; background-color: yellow;"></div> <div style="width: 15px; height: 15px; background-color: yellow;"></div> <div style="width: 15px; height: 15px; background-color: green;"></div> <div style="width: 15px; height: 15px; background-color: green;"></div>	Ascendente	No disponible	No disponible		

Variables del Indicador

Nombre de la Variable	Unidad de medida	Tipo de Acumulación
Número de equipos adquiridos para el fortalecimiento de la SSE (realizado)	Equipo	Suma
Número de equipos adquiridos para el fortalecimiento de la SSE (programado)	Equipo	Suma

Fuente de Información
1.- Coordinación General de Planeación Operativa
2.- Dirección de Tecnologías de Información y cómputo

Medios de verificación
Contratos de compra-venta entre Gobierno del Estado y Proveedores Expedientes de procesos de adquisiciones

Supuestos
Existen proveedores que presentan propuestas a las licitaciones publicadas

Observaciones

Id_mir 39284

1 El presente documento despliega la información perteneciente a los indicadores estratégicos y gestión de aquellos programas presupuestarios que proveen de bienes y servicios que generan valor público a la ciudadanía jalisciense

2 Se muestra el número del Componente relacionado con el indicador.

GOBIERNO DEL ESTADO DE JALISCO
PRESUPUESTO DE EGRESOS PARA EL EJERCICIO FISCAL 2023
Ficha Técnica de Indicador

Sistema de Evaluación del Desempeño (SED)

Gobierno del Estado de Jalisco Secretaría de la Hacienda Pública

Datos del Programa

Gestión de los recursos federales para el fortalecimiento de la Seguridad Pública en el Estado de Jalisco

Eje: Seguridad ciudadana, justicia y estado de derecho Tema: Seguridad Ciudadana

¿Quien gasta?

42	Unidad Presupuestal	167	Unidad Responsable	00013	Unidad Ejecutora del Gasto
	Coordinación General Estratégica de Seguridad		Consejo Estatal de Seguridad Pública		Consejo Estatal de Seguridad Pública

¿Para qué se gasta?

Finalidad	Función	Subfunción
Gobierno	Asuntos de Orden Público y de Seguridad Interior	Sistema Nacional de Seguridad Pública

Presupuesto asignado al Programa Presupuestario

Monto \$400,662,800.00

Objetivos

Nivel	Clave Componente	Resumen Narrativo
Componente	A1	Equipamiento otorgado a la Secretaría de Seguridad para el desempeño de las funciones de los elementos operativos y sus instalaciones

Datos del Indicador

Denominación	Método de cálculo
Total de bases de datos actualizadas del Registro Nacional de Seguridad Pública por parte de la S.S.E.	(Número de actualización de base de datos del registro nacional de Seguridad Pública (Realizado) / Número de actualización de base de datos del registro nacional de Seguridad Pública (Programado))*100

Descripción del Indicador
Mide el total de bases de datos actualizadas del Registro Nacional de Seguridad Pública con información competente de la Secretaría de Seguridad Pública del Estado

Tipo de Indicador	Gestión	Dimensión del Indicador	Eficacia	Año de Medición del Resultado	2023
Cobertura	Estatal	Frecuencia de Medición	Semestral		

Desagregado meta valor por género						
Parámetros de semaforización		Meta Institucional	Meta Valor	Unidad de medida (meta valor)	Hombre	Mujer
0	59.99	100%	13	Reporte	0.00	0.00
60.00	79.99	Sentido del Indicador	Línea Base (meta valor)	Año (Línea base)		
80.00	130	Ascendente	No disponible	No disponible		

Variables del Indicador

Nombre de la Variable	Unidad de medida	Tipo de Acumulación
Número de actualización de base de datos del registro nacional de Seguridad Pública (realizado)	Reporte	Suma
Número de actualización de base de datos del registro nacional de Seguridad Pública (programado)	Reporte	Suma

Fuente de Información Coordinador de Informática de la Dirección General de Prevención y Reinserción Social.

Medios de verificación Reportes de actualización de Bases de Datos al S.N.I.

Supuestos Plata forma México funciona correctamente para la actualización de Bases de Datos

Observaciones

Id_mir 39291

- 1 El presente documento despliega la información perteneciente a los indicadores estratégicos y gestión de aquellos programas presupuestarios que proveen de bienes y servicios que generan valor público a la ciudadanía jalisciense
- 2 Se muestra el número del Componente relacionado con el indicador.

GOBIERNO DEL ESTADO DE JALISCO
PRESUPUESTO DE EGRESOS PARA EL EJERCICIO FISCAL 2023
Ficha Técnica de Indicador

Sistema de Evaluación del Desempeño (SED)

Gobierno del Estado de Jalisco Secretaría de la Hacienda Pública

Datos del Programa

Gestión de los recursos federales para el fortalecimiento de la Seguridad Pública en el Estado de Jalisco

Eje: Seguridad ciudadana, justicia y estado de derecho Tema: Seguridad Ciudadana

¿Quién gasta?

42	Unidad Presupuestal	167	Unidad Responsable	00013	Unidad Ejecutora del Gasto
	Coordinación General Estratégica de Seguridad		Consejo Estatal de Seguridad Pública		Consejo Estatal de Seguridad Pública

¿Para qué se gasta?

Finalidad	Función	Subfunción
Gobierno	Asuntos de Orden Público y de Seguridad Interior	Sistema Nacional de Seguridad Pública

Presupuesto asignado al Programa Presupuestario

Monto

Objetivos

Nivel	Clave Componente	Resumen Narrativo
Componente	A3	Evaluación y Capacitación realizada a los elementos de la Fiscalía Estatal para su especialización

Datos del Indicador

Denominación	Método de cálculo
Total de personal de la Fiscalía Estatal evaluados en materia de Control de Confianza	$(\text{Número de elementos de la F.E. Evaluados (Realizado)} / \text{Número de elementos de la F.E. Evaluados (Programado)}) * 100$

Descripción del Indicador

Evaluación de control de confianza realizada al personal de la Fiscalía Estatal

Tipo de Indicador	Gestión	Dimensión del Indicador	Eficacia	Año de Medición del Resultado	2023
Cobertura	Estatal	Frecuencia de Medición	Semestral		

Parámetros de semaforización	Meta Institucional	Meta Valor	Unidad de medida (meta valor)	Desagregado meta valor por género	
	100%	800	Elemento	Hombre	Mujer
0 59.99 60.00 79.99 80.00 130	Sentido del Indicador	Línea Base (meta valor)	Año (Línea base)	0.00	0.00
	Ascendente	7	2022		

Variables del Indicador

Nombre de la Variable	Unidad de medida	Tipo de Acumulación
Número de elementos de la F.E. Evaluados (realizado)	Elemento	Suma
Número de elementos de la F.E. Evaluados (programado)	Elemento	Suma

Fuente de Información

Medios de verificación

Supuestos

Observaciones

Id_mir

- 1 El presente documento despliega la información perteneciente a los indicadores estratégicos y gestión de aquellos programas presupuestarios que proveen de bienes y servicios que generan valor público a la ciudadanía jalisciense
- 2 Se muestra el número del Componente relacionado con el indicador.

GOBIERNO DEL ESTADO DE JALISCO
PRESUPUESTO DE EGRESOS PARA EL EJERCICIO FISCAL 2023
Ficha Técnica de Indicador

Sistema de Evaluación del Desempeño (SED)

Gobierno del Estado de Jalisco Secretaría de la Hacienda Pública

Datos del Programa

Gestión de los recursos federales para el fortalecimiento de la Seguridad Pública en el Estado de Jalisco

Eje: Seguridad ciudadana, justicia y estado de derecho Tema: Seguridad Ciudadana

¿Quién gasta?

42	Unidad Presupuestal	167	Unidad Responsable	00013	Unidad Ejecutora del Gasto
	Coordinación General Estratégica de Seguridad		Consejo Estatal de Seguridad Pública		Consejo Estatal de Seguridad Pública

¿Para qué se gasta?

Finalidad	Función	Subfunción
Gobierno	Asuntos de Orden Público y de Seguridad Interior	Sistema Nacional de Seguridad Pública

Presupuesto asignado al Programa Presupuestario

Monto

Objetivos

Nivel	Clave Componente	Resumen Narrativo
Componente	H3	Dictámenes e informes emitidos en materia forense para la investigación de hechos delictivos

Datos del Indicador

Denominación	Método de cálculo
Total de Dictámenes Especializados emitidos por el IJCF	$(\text{Número de dictámenes emitidos (Realizado)} / \text{Número de dictámenes emitidos (Programado)}) * 100$

Descripción del Indicador
Son las opiniones científicas y técnicas emitidas por las áreas periciales en materia forense

Tipo de Indicador	Gestión	Dimensión del Indicador	Eficiencia	Año de Medición del Resultado	2023
Cobertura	Estatal	Frecuencia de Medición	Trimestral		

Parámetros de semaforización	0	59.99	60.00	79.99	80.00	130					
	■ ■		■ ■		■ ■						
							Meta Institucional	Meta Valor	Unidad de medida (meta valor)	Desagregado meta valor por género	
							100%	77,692	Dictamen	0.00	0.00
							Sentido del Indicador	Línea Base (meta valor)	Año (Línea base)		
							Ascendente	77,692	2022		

Variables del Indicador

Nombre de la Variable	Unidad de medida	Tipo de Acumulación
Número de dictámenes emitidos (realizado)	Dictamen	Valor presente
Número de dictámenes emitidos (programado)	Dictamen	Valor presente

Fuente de Información

Medios de verificación

Supuestos

Observaciones

Id_mir

- 1 El presente documento despliega la información perteneciente a los indicadores estratégicos y gestión de aquellos programas presupuestarios que proveen de bienes y servicios que generan valor público a la ciudadanía jalisciense
- 2 Se muestra el número del Componente relacionado con el indicador.

GOBIERNO DEL ESTADO DE JALISCO PRESUPUESTO DE EGRESOS PARA EL EJERCICIO FISCAL 2023 Ficha Técnica de Indicador

Sistema de Evaluación del Desempeño (SED)

Gobierno del Estado de Jalisco Secretaría de la Hacienda Pública

Datos del Programa

Gestión de los recursos federales para el fortalecimiento de la Seguridad Pública en el Estado de Jalisco

Eje: Seguridad ciudadana, justicia y estado de derecho Tema: Seguridad Ciudadana

¿Quién gasta?

42	Unidad Presupuestal	167	Unidad Responsable	00013	Unidad Ejecutora del Gasto
	Coordinación General Estratégica de Seguridad		Consejo Estatal de Seguridad Pública		Consejo Estatal de Seguridad Pública

¿Para qué se gasta?

Finalidad	Función	Subfunción
Gobierno	Asuntos de Orden Público y de Seguridad Interior	Sistema Nacional de Seguridad Pública

Presupuesto asignado al Programa Presupuestario

Monto \$400,662,800.00

Objetivos

Nivel	Clave Componente	Resumen Narrativo
Componente	D2	Gestiones realizadas para el equipamiento tecnológico para el Centro de Coordinación, Comando, Control, Comunicaciones y Cómputo

Datos del Indicador

Denominación	Método de cálculo
Total de Gestiones realizadas para el equipamiento tecnológico al C5	(Número de Gestiones realizadas para el equipamiento tecnológico en el C5 (Realizado) / Número de Gestiones realizadas para el equipamiento tecnológico en el C5 (Programado))*100

Descripción del Indicador
Se realizan las gestiones necesarias lograr el equipamiento tecnológico del Centro de Coordinación, Comando, Control, Comunicaciones y Cómputo.

Tipo de Indicador	Gestión	Dimensión del Indicador	Eficacia	Año de Medición del Resultado	2023
Cobertura	Estatal	Frecuencia de Medición	Trimestral		

Desagregado meta valor por género						
Parámetros de semafORIZACIÓN		Meta Institucional	Meta Valor	Unidad de medida (meta valor)	Hombre	Mujer
0	59.99	100%	1	Gestión	0.00	0.00
60.00	79.99	Sentido del Indicador	Línea Base (meta valor)	Año (Línea base)		
80.00	130	Ascendente	1	2021		

Variables del Indicador

Nombre de la Variable	Unidad de medida	Tipo de Acumulación
Número de Gestiones realizadas para el equipamiento tecnológico en el C5 (realizado)	Gestión	Suma
Número de Gestiones realizadas para el equipamiento tecnológico en el C5 (programado)	Gestión	Suma

Fuente de Información Escudo Urbano C5 / Dirección de Tecnologías de la Información y Comunicaciones

Medios de verificación Asignación de licitación / Dirección de Tecnologías de la Información y Comunicaciones

Supuestos Los proveedores cumplen con la capacidad técnica y económica Los proveedores participan los procesos de licitación

Observaciones

Id_mir 39417

- 1 El presente documento despliega la información perteneciente a los indicadores estratégicos y gestión de aquellos programas presupuestarios que proveen de bienes y servicios que generan valor público a la ciudadanía jalisciense
- 2 Se muestra el número del Componente relacionado con el indicador.

GOBIERNO DEL ESTADO DE JALISCO
PRESUPUESTO DE EGRESOS PARA EL EJERCICIO FISCAL 2023
Ficha Técnica de Indicador

Sistema de Evaluación del Desempeño (SED)

Gobierno del Estado de Jalisco Secretaría de la Hacienda Pública

Datos del Programa

Gestión de los recursos federales para el fortalecimiento de la Seguridad Pública en el Estado de Jalisco

Eje: Seguridad ciudadana, justicia y estado de derecho Tema: Seguridad Ciudadana

¿Quién gasta?

42	Unidad Presupuestal	167	Unidad Responsable	00013	Unidad Ejecutora del Gasto
	Coordinación General Estratégica de Seguridad		Consejo Estatal de Seguridad Pública		Consejo Estatal de Seguridad Pública

¿Para qué se gasta?

Finalidad	Función	Subfunción
Gobierno	Asuntos de Orden Público y de Seguridad Interior	Sistema Nacional de Seguridad Pública

Presupuesto asignado al Programa Presupuestario

Monto

Objetivos

Nivel	Clave Componente	Resumen Narrativo
Componente	D1	Equipamiento de cómputo y de tecnologías de la información y Vehículos y equipo terrestre realizado para los elementos de la Fiscalía Estatal

Datos del Indicador

Denominación Porcentaje de solicitudes de aprovisionamiento elaboradas y gestionadas para el fortalecimiento de la Fiscalía Estatal	Método de cálculo (Número de solicitudes de aprovisionamiento para la adquisición equipamiento diverso para la F.E. (Realizado) / Número de solicitudes de aprovisionamiento para la adquisición equipamiento diverso para la F.E. (Programado))*100
---	--

Descripción del Indicador
Gestión de las adquisiciones de equipamiento diverso para el Fortalecimiento de la Fiscalía Estatal con recursos aportados a los diversos subprogramas de Seguridad Pública con Prioridad Nacional

Tipo de Indicador	Gestión	Dimensión del Indicador	Eficacia	Año de Medición del Resultado	2023
Cobertura	Estatal	Frecuencia de Medición	Semestral		

Desagregado meta valor por género

	Meta Institucional	Meta Valor	Unidad de medida (meta valor)	Hombre	Mujer			
Parámetros de semaforización	100%	100	Porcentaje	0.00	0.00			
<table style="display: inline-table; border: none;"> <tr> <td style="border: 1px solid black; width: 20px; height: 20px; background-color: red;"></td> <td style="border: 1px solid black; width: 20px; height: 20px; background-color: yellow;"></td> <td style="border: 1px solid black; width: 20px; height: 20px; background-color: green;"></td> </tr> </table>				Sentido del Indicador	Línea Base (meta valor)	Año (Línea base)		
	Ascendente	98	2019					

Variables del Indicador

Nombre de la Variable	Unidad de medida	Tipo de Acumulación
Número de solicitudes de aprovisionamiento para la adquisición equipamiento diverso para la F.E. (realizado)	Porcentaje	Valor presente
Número de solicitudes de aprovisionamiento para la adquisición equipamiento diverso para la F.E. (programado)	Porcentaje	Valor presente

Fuente de Información
Dirección General de Abastecimientos
Dirección General Administrativa
Fiscalía Estatal

Medios de verificación
Registros administrativos en la plataforma del SECG, Seguimiento a Acuerdos en la plataforma ADFASP, Expedientes de adquisiciones de la Dirección General de Abastecimientos

Supuestos
La licitación se lleva a cabo bajo los criterios de valoración y del sistema de selección

Observaciones

Id_mir

- 1 El presente documento despliega la información perteneciente a los indicadores estratégicos y gestión de aquellos programas presupuestarios que proveen de bienes y servicios que generan valor público a la ciudadanía jalisciense
- 2 Se muestra el número del Componente relacionado con el indicador.

EL ESTADO DE JALISCO

PERIÓDICO OFICIAL

2286

GOBIERNO DEL ESTADO DE JALISCO PRESUPUESTO DE EGRESOS PARA EL EJERCICIO FISCAL 2023 Ficha Técnica de Indicador

Sistema de Evaluación del Desempeño (SED)

Gobierno del Estado de JaliscoSecretaría de la Hacienda Pública

Datos del Programa

Centro Estatal de evaluación y Control de Confianza

Eje: Seguridad ciudadana, justicia y estado de derechoTema: Seguridad Ciudadana

¿Quién gasta?

42	Unidad Presupuestal	167	Unidad Responsable	00013	Unidad Ejecutora del Gasto
Coordinación General Estratégica de Seguridad		Consejo Estatal de Seguridad Pública		Consejo Estatal de Seguridad Pública	

¿Para qué se gasta?

Finalidad	Función	Subfunción
Gobierno	Asuntos de Orden Público y de Seguridad Interior	Otros Asuntos de Orden Público y Seguridad

Presupuesto asignado al Programa Presupuestario

Monto\$13,612,500.00

Objetivos

Nivel	Clave Componente	Resumen Narrativo
Fin		Contribuir a promover la paz bajo el concepto de seguridad ciudadana mediante la coordinación eficaz de los sistemas de seguridad ciudadana, procuración e impartición de justicia, generando estabilidad social y democrática como fundamento para la construcción de una sociedad más libre en la que se protegen y observan los derechos humanos, se facilita el crecimiento económico incluyente y se protege el medio ambiente.

Datos del Indicador

Denominación	Método de cálculo
Porcentaje de percepción de inseguridad	$(\text{Porcentaje de percepción de inseguridad (Realizado)} / \text{Porcentaje de percepción de inseguridad (Programado)}) * 100$

Descripción del Indicador
Este indicador muestra el porcentaje de la población de 18 años y más que se siente insegura en su entidad federativa.

Tipo de Indicador	Estratégico	Dimensión del Indicador	Eficacia	Año de Medición del Resultado	2022
Cobertura	Estatal	Frecuencia de Medición	Anual		

Desagregado meta valor por género

Parámetros de semaforización						Meta Institucional	Meta Valor	Unidad de medida (meta valor)	Hombre	Mujer
130	80.00	79.99	60.00	59.99	0	100%	74	Porcentaje	0.00	0.00
						Sentido del Indicador	Línea Base (meta valor)	Año (Línea base)		
						Descendente	76	2021		

Variables del Indicador

Nombre de la Variable	Unidad de medida	Tipo de Acumulación
Porcentaje de percepción de inseguridad (realizado)	Porcentaje	Valor presente
Porcentaje de percepción de inseguridad (programado)	Porcentaje	Valor presente

Fuente de Información INEGI. Encuesta Nacional de Victimización y Percepción sobre Seguridad Pública (ENVIPE) 2021.

Medios de verificación

Supuestos

Observaciones

Id_mir 33662

- 1 El presente documento despliega la información perteneciente a los indicadores estratégicos y gestión de aquellos programas presupuestarios que proveen de bienes y servicios que generan valor público a la ciudadanía jalisciense
- 2 Se muestra el número del Componente relacionado con el indicador.

GOBIERNO DEL ESTADO DE JALISCO
PRESUPUESTO DE EGRESOS PARA EL EJERCICIO FISCAL 2023
Ficha Técnica de Indicador

Sistema de Evaluación del Desempeño (SED)

Gobierno del Estado de Jalisco Secretaría de la Hacienda Pública

Datos del Programa

Centro Estatal de evaluación y Control de Confianza

Eje: Seguridad ciudadana, justicia y estado de derecho Tema: Seguridad Ciudadana

¿Quién gasta?

42	Unidad Presupuestal	167	Unidad Responsable
	Coordinación General Estratégica de Seguridad		Consejo Estatal de Seguridad Pública
			00013
			Unidad Ejecutora del Gasto
			Consejo Estatal de Seguridad Pública

¿Para qué se gasta?

Finalidad	Función	Subfunción
Gobierno	Asuntos de Orden Público y de Seguridad Interior	Otros Asuntos de Orden Público y Seguridad

Presupuesto asignado al Programa Presupuestario

Monto \$13,612,500.00

Objetivos

Nivel	Clave Componente	Resumen Narrativo
Propósito		Los sectores de la población jalisciense cuentan con mejoras en la seguridad ciudadana que redundan en su calidad de vida, con la promoción de una cultura policial con perspectiva de derechos humanos y enfoques diferenciados, apoyándose en el desarrollo, uso y aprovechamiento de las tecnologías de la información y comunicación (TICs), la participación ciudadana y la coordinación entre dependencias de los distintos órdenes de gobierno, para el diseño, implementación y seguimiento de políticas, programas, proyectos y acciones para la prevención y reinserción social.

Datos del Indicador

Denominación	Método de cálculo
Tasa de prevalencia delictiva por cada cien mil habitantes	(Total de víctimas en la entidad federativa, entre la población de 18 años y más residente en ella por 100 000 habitantes. (Realizado)/Total de víctimas en la entidad federativa, entre la población de 18 años y más residente en ella por 100 000 habitantes. (Programado))*100

Descripción del Indicador
Total de víctimas en la entidad federativa, entre la población de 18 años y más residente en ella por cien mil habitantes.

Tipo de Indicador	Estratégico	Dimensión del Indicador	Eficacia	Año de Medición del Resultado	2022
Cobertura	Estatal	Frecuencia de Medición	Anual		

Parámetros de semaforización	Meta Institucional	Meta Valor	Unidad de medida (meta valor)	Desagregado meta valor por género	
	100%	25,761	Tasa	Hombre	Mujer
130 80.00 79.99 60.00 59.99 0	Sentido del Indicador	Línea Base (meta valor)	Año (Línea base)	0.00	0.00
■ ■ ■	Descendente	25,764	2021		

Variables del Indicador

Nombre de la Variable	Unidad de medida	Tipo de Acumulación
Total de víctimas en la entidad federativa, entre la población de 18 años y más residente en ella por 100 000 habitantes. (realizado)	Tasa	Valor presente
Total de víctimas en la entidad federativa, entre la población de 18 años y más residente en ella por 100 000 habitantes. (programado)	Tasa	Valor presente

Fuente de Información	INEGI. Encuesta Nacional de Victimización y Percepción sobre Seguridad Pública (ENVIPE). 2021.
Medios de verificación	
Supuestos	
Observaciones	
Id_mir	38222

- 1 El presente documento despliega la información perteneciente a los indicadores estratégicos y gestión de aquellos programas presupuestarios que proveen de bienes y servicios que generan valor público a la ciudadanía jalisciense
- 2 Se muestra el número del Componente relacionado con el indicador.

GOBIERNO DEL ESTADO DE JALISCO PRESUPUESTO DE EGRESOS PARA EL EJERCICIO FISCAL 2023

Ficha Técnica de Indicador

Sistema de Evaluación del Desempeño (SED)

Gobierno del Estado de Jalisco Secretaría de la Hacienda Pública

Datos del Programa

Centro Estatal de evaluación y Control de Confianza

Eje: Seguridad ciudadana, justicia y estado de derecho Tema: Seguridad Ciudadana

¿Quién gasta?

42	Unidad Presupuestal	167	Unidad Responsable	00013	Unidad Ejecutora del Gasto
	Coordinación General Estratégica de Seguridad		Consejo Estatal de Seguridad Pública		Consejo Estatal de Seguridad Pública

¿Para qué se gasta?

Finalidad	Función	Subfunción
Gobierno	Asuntos de Orden Público y de Seguridad Interior	Otros Asuntos de Orden Público y Seguridad

Presupuesto asignado al Programa Presupuestario

Monto \$13,612,500.00

Objetivos

Nivel	Clave Componente	Resumen Narrativo
Componente	A1	Elementos de seguridad pública Estatales evaluados en materia de control y confianza para brindar un servicio confiable a los ciudadanos

Datos del Indicador

Denominación	Método de cálculo
Porcentaje de elementos de seguridad pública Estatal de recién ingreso evaluados	$(\text{Número de elementos de seguridad pública estatal de recién ingreso evaluados (Realizado)} / \text{Número de elementos de seguridad pública estatal de recién ingreso evaluados (Programado)}) * 100$

Descripción del Indicador
Este indicador mide los elementos de seguridad pública de recién ingreso evaluados en materia de control y confianza para brindar un servicio confiable a los ciudadanos.

Tipo de Indicador	Gestión	Dimensión del Indicador	Calidad	Año de Medición del Resultado	2023
Cobertura	Estatal	Frecuencia de Medición	Trimestral		

Parámetros de semafORIZACIÓN	Meta Institucional	Meta Valor	Unidad de medida (meta valor)	Desagregado meta valor por género	
	100%	100	Porcentaje	Hombre	Mujer
0 59.99 60.00 79.99 80.00 130	Sentido del Indicador	Línea Base (meta valor)	Año (Línea base)	0.00	0.00
<div style="display: flex; justify-content: space-around; width: 100%;"> <div style="width: 20px; height: 20px; background-color: red; border: 1px solid black;"></div> <div style="width: 20px; height: 20px; background-color: red; border: 1px solid black;"></div> <div style="width: 20px; height: 20px; background-color: yellow; border: 1px solid black;"></div> <div style="width: 20px; height: 20px; background-color: yellow; border: 1px solid black;"></div> <div style="width: 20px; height: 20px; background-color: green; border: 1px solid black;"></div> <div style="width: 20px; height: 20px; background-color: green; border: 1px solid black;"></div> </div>	Ascendente	90	2020		

Variables del Indicador

Nombre de la Variable	Unidad de medida	Tipo de Acumulación
Número de elementos de seguridad pública estatal de recién ingreso evaluados (realizado)	Porcentaje	Valor presente
Número de elementos de seguridad pública estatal de recién ingreso evaluados (programado)	Porcentaje	Valor presente

Fuente de Información Dirección General de Evaluación y Control de Confianza

Medios de verificación Sistema Nacional de Información de Seguridad Pública, expedientes de los elementos de seguridad pública (Información reservada)

Supuestos Existe el interés del elemento de seguridad pública en presentarse a su evaluación, altas y bajas de elementos en las instituciones de seguridad pública.

Observaciones

Id_mir 34359

- 1 El presente documento despliega la información perteneciente a los indicadores estratégicos y gestión de aquellos programas presupuestarios que proveen de bienes y servicios que generan valor público a la ciudadanía jalisciense
- 2 Se muestra el número del Componente relacionado con el indicador.

GOBIERNO DEL ESTADO DE JALISCO
PRESUPUESTO DE EGRESOS PARA EL EJERCICIO FISCAL 2023

Ficha Técnica de Indicador

Sistema de Evaluación del Desempeño (SED)

Gobierno del Estado de Jalisco Secretaría de la Hacienda Pública

Datos del Programa

Centro Estatal de evaluación y Control de Confianza

Eje: Seguridad ciudadana, justicia y estado de derecho Tema: Seguridad Ciudadana

¿Quién gasta?

42	Unidad Presupuestal	167	Unidad Responsable	00013	Unidad Ejecutora del Gasto
	Coordinación General Estratégica de Seguridad		Consejo Estatal de Seguridad Pública		Consejo Estatal de Seguridad Pública

¿Para qué se gasta?

Finalidad	Función	Subfunción
Gobierno	Asuntos de Orden Público y de Seguridad Interior	Otros Asuntos de Orden Público y Seguridad

Presupuesto asignado al Programa Presupuestario

Monto \$13,612,500.00

Objetivos

Nivel	Clave Componente	Resumen Narrativo
Componente	A2	Elementos de seguridad pública Municipal evaluados en materia de control y confianza para brindar un servicio confiable a los ciudadanos

Datos del Indicador

Denominación	Método de cálculo
Porcentaje de elementos de Seguridad Pública Municipal de recién ingreso evaluados	(Número de elementos de seguridad pública municipal de recién ingreso evaluados (Realizado) / Número de elementos de seguridad pública municipal de recién ingreso evaluados (Programado))*100

Descripción del Indicador
Este indicador mide los elementos de seguridad pública municipal recién ingreso evaluados en materia de control de confianza para el ejercicio de sus funciones.

Tipo de Indicador	Gestión	Dimensión del Indicador	Calidad	Año de Medición del Resultado	2023
Cobertura	Estatal	Frecuencia de Medición	Trimestral		

Parámetros de semafORIZACIÓN	Meta Institucional	Meta Valor	Unidad de medida (meta valor)	Desagregado meta valor por género	
	100%	100	Porcentaje	Hombre	Mujer
0 59.99 60.00 79.99 80.00 130	Sentido del Indicador	Línea Base (meta valor)	Año (Línea base)	0.00	0.00
	Ascendente	90	2021		

Variables del Indicador

Nombre de la Variable	Unidad de medida	Tipo de Acumulación
Número de elementos de seguridad pública municipal de recién ingreso evaluados (realizado)	Porcentaje	Valor presente
Número de elementos de seguridad pública municipal de recién ingreso evaluados (programado)	Porcentaje	Valor presente

Fuente de Información Dirección General de Evaluación y Control de Confianza, Registros Administrativos de cada una de las coordinaciones de evaluación, Sistema Nacional de Información de Seguridad Pública, expedientes de los elementos de seguridad pública (Información reservada)

Medios de verificación Sistema Nacional de Información de Seguridad Pública, expedientes de los elementos de seguridad pública (Información reservada), Registros Administrativos de cada una de las coordinaciones de evaluación

Supuestos Existe el interés del elemento de seguridad pública en presentarse a su evaluación, altas y bajas de elementos en las instituciones de seguridad pública.

Observaciones

Id_ mir 39188

- 1 El presente documento despliega la información perteneciente a los indicadores estratégicos y gestión de aquellos programas presupuestarios que proveen de bienes y servicios que generan valor público a la ciudadanía jalisciense
- 2 Se muestra el número del Componente relacionado con el indicador.

GOBIERNO DEL ESTADO DE JALISCO PRESUPUESTO DE EGRESOS PARA EL EJERCICIO FISCAL 2023

Ficha Técnica de Indicador

Sistema de Evaluación del Desempeño (SED)

Gobierno del Estado de JaliscoSecretaría de la Hacienda Pública

Datos del Programa

Fortalecimiento institucional del Consejo Estatal de Seguridad Pública

Eje: Seguridad ciudadana, justicia y estado de derechoTema: Seguridad Ciudadana

¿Quién gasta?

42	Unidad Presupuestal	167	Unidad Responsable	00013	Unidad Ejecutora del Gasto
Coordinación General Estratégica de Seguridad		Consejo Estatal de Seguridad Pública		Consejo Estatal de Seguridad Pública	

¿Para qué se gasta?

Finalidad	Función	Subfunción
Gobierno	Asuntos de Orden Público y de Seguridad Interior	Otros Asuntos de Orden Público y Seguridad

Presupuesto asignado al Programa Presupuestario

Monto\$126,051,178.00

Objetivos

Nivel	Clave Componente	Resumen Narrativo
Fin		Contribuir a promover la paz bajo el concepto de seguridad ciudadana mediante la coordinación eficaz de los sistemas de seguridad ciudadana, procuración e impartición de justicia, generando estabilidad social y democrática como fundamento para la construcción de una sociedad más libre en la que se protegen y observan los derechos humanos, se facilita el crecimiento económico incluyente y se protege el medio ambiente.

Datos del Indicador

Denominación Porcentaje de percepción de inseguridad	Método de cálculo (Porcentaje de percepción de inseguridad (Realizado)/Porcentaje de percepción de inseguridad (Programado))*100
--	--

Descripción del Indicador
Este indicador muestra el porcentaje de la población de 18 años y más que se siente insegura en su entidad federativa.

Tipo de Indicador	Estratégico	Dimensión del Indicador	Eficacia	Año de Medición del Resultado	2022
Cobertura	Estatal	Frecuencia de Medición	Anual		

Desagregado meta valor por género

Parámetros de semaforización						Meta Institucional	Meta Valor	Unidad de medida (meta valor)	Hombre	Mujer
130	80.00	79.99	60.00	59.99	0	100%	74	Porcentaje	0.00	0.00
						Sentido del Indicador	Línea Base (meta valor)	Año (Línea base)		
						Descendente	76	2021		

Variables del Indicador

Nombre de la Variable	Unidad de medida	Tipo de Acumulación
Porcentaje de percepción de inseguridad (realizado)	Porcentaje	Valor presente
Porcentaje de percepción de inseguridad (programado)	Porcentaje	Valor presente

Fuente de Información INEGI. Encuesta Nacional de Victimización y Percepción sobre Seguridad Pública (ENVIPE) 2021.

Medios de verificación

Supuestos

Observaciones

Id_mir 38745

- 1 El presente documento despliega la información perteneciente a los indicadores estratégicos y gestión de aquellos programas presupuestarios que proveen de bienes y servicios que generan valor público a la ciudadanía jalisciense
- 2 Se muestra el número del Componente relacionado con el indicador.

GOBIERNO DEL ESTADO DE JALISCO
PRESUPUESTO DE EGRESOS PARA EL EJERCICIO FISCAL 2023

Ficha Técnica de Indicador

Sistema de Evaluación del Desempeño (SED)

Gobierno del Estado de Jalisco Secretaría de la Hacienda Pública

Datos del Programa

Fortalecimiento institucional del Consejo Estatal de Seguridad Pública

Eje: Seguridad ciudadana, justicia y estado de derecho Tema: Seguridad Ciudadana

¿Quién gasta?

42	Unidad Presupuestal	167	Unidad Responsable	00013	Unidad Ejecutora del Gasto
	Coordinación General Estratégica de Seguridad		Consejo Estatal de Seguridad Pública		Consejo Estatal de Seguridad Pública

¿Para qué se gasta?

Finalidad	Función	Subfunción
Gobierno	Asuntos de Orden Público y de Seguridad Interior	Otros Asuntos de Orden Público y Seguridad

Presupuesto asignado al Programa Presupuestario

Monto \$126,051,178.00

Objetivos

Nivel	Clave Componente	Resumen Narrativo
Propósito		Los sectores de la población jalisciense cuentan con mejoras en la seguridad ciudadana que redundan en su calidad de vida, con la promoción de una cultura policial con perspectiva de derechos humanos y enfoques diferenciados, apoyándose en el desarrollo, uso y aprovechamiento de las tecnologías de la información y comunicación (TICs), la participación ciudadana y la coordinación entre dependencias de los distintos órdenes de gobierno, para el diseño, implementación y seguimiento de políticas, programas, proyectos y acciones para la prevención y reinserción social.

Datos del Indicador

Denominación	Método de cálculo
Tasa de delitos del fuero común por cada cien mil habitantes	(Sumatoria de las averiguaciones previas iniciadas o carpetas de investigación de los delitos del fuero común de los 125 municipios del estado, entre la población total, multiplicado por 100 mil habitantes. (Realizado)/Sumatoria de las averiguaciones previas iniciadas o carpetas de investigación de los delitos del fuero común de los 125 municipios del estado, entre la población total, multiplicado por 100 mil habitantes. (Programado))*100

Descripción del Indicador
El indicador se refiere a los delitos del fuero común ocurridos por cada cien mil habitantes.

Tipo de Indicador	Estratégico	Dimensión del Indicador	Eficacia	Año de Medición del Resultado	2022
Cobertura	Estatal	Frecuencia de Medición	Mensual		

Desagregado meta valor por género

Parámetros de semaforización	Meta Institucional	Meta Valor	Unidad de medida (meta valor)	Hombre	Mujer
	<div style="display: flex; justify-content: space-around;"> 130 80.00 79.99 60.00 59.99 0 </div>	100%	1,510	Tasa	0.00
	Sentido del Indicador	Línea Base (meta valor)	Año (Línea base)		
	Descendente	1,514	2021		

Variables del Indicador

Nombre de la Variable	Unidad de medida	Tipo de Acumulación
Sumatoria de las averiguaciones previas iniciadas o carpetas de investigación de los delitos del fuero común de los 125 municipios del estado, entre la población total, multiplicado por 100 mil habitantes. (realizado)	Tasa	Valor presente
Sumatoria de las averiguaciones previas iniciadas o carpetas de investigación de los delitos del fuero común de los 125 municipios del estado, entre la población total, multiplicado por 100 mil habitantes. (programado)	Tasa	Valor presente

Fuente de Información Dirección de Planeación y Estadística. Fiscalía Estatal. Población tomada de las proyecciones de Población del CONAPO 2016-2050. México: Cifras preliminares 2022.

Medios de verificación

Supuestos

Observaciones

Id_mir 38746

- 1 El presente documento despliega la información perteneciente a los indicadores estratégicos y gestión de aquellos programas presupuestarios que proveen de bienes y servicios que generan valor público a la ciudadanía jalisciense
- 2 Se muestra el número del Componente relacionado con el indicador.

GOBIERNO DEL ESTADO DE JALISCO
PRESUPUESTO DE EGRESOS PARA EL EJERCICIO FISCAL 2023
Ficha Técnica de Indicador

Sistema de Evaluación del Desempeño (SED)

Gobierno del Estado de Jalisco Secretaría de la Hacienda Pública

Datos del Programa

Fortalecimiento institucional del Consejo Estatal de Seguridad Pública

Eje: Seguridad ciudadana, justicia y estado de derecho Tema: Seguridad Ciudadana

¿Quién gasta?

42	Unidad Presupuestal	167	Unidad Responsable	00013	Unidad Ejecutora del Gasto
Coordinación General Estratégica de Seguridad		Consejo Estatal de Seguridad Pública		Consejo Estatal de Seguridad Pública	

¿Para qué se gasta?

Finalidad	Función	Subfunción
Gobierno	Asuntos de Orden Público y de Seguridad Interior	Otros Asuntos de Orden Público y Seguridad

Presupuesto asignado al Programa Presupuestario

Monto \$126,051,178.00

Objetivos

Nivel	Clave Componente	Resumen Narrativo
Componente	03	Gestiones administrativas y financieras realizadas para la operación de procesos de Seguridad Pública

Datos del Indicador

Denominación	Método de cálculo
Porcentaje de recursos financieros ejercidos de manera eficiente	$(\text{Recursos financieros (Realizado)} / \text{Recursos financieros (Programado)}) * 100$

Descripción del Indicador
Administración de los recursos de las distintas fuentes de financiamiento para un mejor desempeño de la dependencia

Tipo de Indicador	Gestión	Dimensión del Indicador	Eficacia	Año de Medición del Resultado	2023
Cobertura	Estatal	Frecuencia de Medición	Trimestral		

Desagregado meta valor por género

Parámetros de semaforización		Meta Institucional	Meta Valor	Unidad de medida (meta valor)	Hombre	Mujer
		100%	100	Porcentaje	0.00	0.00
0	59.99	60.00	79.99	80.00	130	
		Sentido del Indicador	Línea Base (meta valor)	Año (Línea base)		
		Ascendente	96	2021		

Variables del Indicador

Nombre de la Variable	Unidad de medida	Tipo de Acumulación
Recursos financieros (realizado)	Porcentaje	Valor presente
Recursos financieros (programado)	Porcentaje	Valor presente

Fuente de Información Dirección de Gestión y Planeación Estratégica, registros administrativos en ADFASP y SIIF

Medios de verificación Registros administrativos de la Dirección de Gestión y Planeación Estratégica, Bases de datos del ADFASP, Registros en la plataforma SIIF

Supuestos Existe la coordinación entre el diverso personal para dar seguimiento a los acuerdos y lineamientos, así como el debido desarrollo de los procesos de adquisición

Observaciones

Id_mir 38747

- 1 El presente documento despliega la información perteneciente a los indicadores estratégicos y gestión de aquellos programas presupuestarios que proveen de bienes y servicios que generan valor público a la ciudadanía jalisciense
- 2 Se muestra el número del Componente relacionado con el indicador.

GOBIERNO DEL ESTADO DE JALISCO
PRESUPUESTO DE EGRESOS PARA EL EJERCICIO FISCAL 2023
Ficha Técnica de Indicador

Sistema de Evaluación del Desempeño (SED)

Gobierno del Estado de Jalisco Secretaría de la Hacienda Pública

Datos del Programa

Fortalecimiento institucional del Consejo Estatal de Seguridad Pública

Eje: Seguridad ciudadana, justicia y estado de derecho Tema: Seguridad Ciudadana

¿Quién gasta?

42	Unidad Presupuestal	167	Unidad Responsable	00013	Unidad Ejecutora del Gasto
Coordinación General Estratégica de Seguridad		Consejo Estatal de Seguridad Pública		Consejo Estatal de Seguridad Pública	

¿Para qué se gasta?

Finalidad	Función	Subfunción
Gobierno	Asuntos de Orden Público y de Seguridad Interior	Otros Asuntos de Orden Público y Seguridad

Presupuesto asignado al Programa Presupuestario

Monto \$126,051,178.00

Objetivos

Nivel	Clave Componente	Resumen Narrativo
Componente	05	Profesionalización tecnológica realizada para la generación de información y transporte de datos en materia de Seguridad Pública.

Datos del Indicador

Denominación	Método de cálculo
Total de sistemas de información administrados en materia de seguridad pública	(Número de sistemas informáticos (Realizado) / Número de sistemas informáticos (Programado))*100

Descripción del Indicador
Administración, gestión y actualización a sistemas de información en materia de seguridad pública que brindan información para toma de decisiones

Tipo de Indicador	Gestión	Dimensión del Indicador	Eficacia	Año de Medición del Resultado	2023
Cobertura	Estatal	Frecuencia de Medición	Trimestral		

Desagregado meta valor por género

Parámetros de semaforización						Meta Institucional	Meta Valor	Unidad de medida (meta valor)	Hombre	Mujer
0	59.99	60.00	79.99	80.00	130	100%	5	Sistema	0.00	0.00
						Sentido del Indicador	Línea Base (meta valor)	Año (Línea base)		
						Ascendente	5	2021		

Variables del Indicador

Nombre de la Variable	Unidad de medida	Tipo de Acumulación
Número de sistemas informáticos (realizado)	Sistema	Valor presente
Número de sistemas informáticos (programado)	Sistema	Valor presente

Fuente de Información Coordinación de informática del Consejo Estatal de Seguridad Pública

Medios de verificación Registros y bitácoras de servicio de la Coordinación de Informática

Supuestos Se cuenta con personal capacitado para la debida administración y actualización de los sistemas para correcta operación.

Observaciones

Id_mir 38751

- 1 El presente documento despliega la información perteneciente a los indicadores estratégicos y gestión de aquellos programas presupuestarios que proveen de bienes y servicios que generan valor público a la ciudadanía jalisciense
- 2 Se muestra el número del Componente relacionado con el indicador.

GOBIERNO DEL ESTADO DE JALISCO
PRESUPUESTO DE EGRESOS PARA EL EJERCICIO FISCAL 2023

Ficha Técnica de Indicador

Sistema de Evaluación del Desempeño (SED)

Gobierno del Estado de Jalisco Secretaría de la Hacienda Pública

Datos del Programa

Fortalecimiento institucional del Consejo Estatal de Seguridad Pública

Eje: Seguridad ciudadana, justicia y estado de derecho Tema: Seguridad Ciudadana

¿Quién gasta?

42	Unidad Presupuestal	167	Unidad Responsable	00013	Unidad Ejecutora del Gasto
Coordinación General Estratégica de Seguridad		Consejo Estatal de Seguridad Pública		Consejo Estatal de Seguridad Pública	

¿Para qué se gasta?

Finalidad	Función	Subfunción
Gobierno	Asuntos de Orden Público y de Seguridad Interior	Otros Asuntos de Orden Público y Seguridad

Presupuesto asignado al Programa Presupuestario

Monto \$126,051,178.00

Objetivos

Nivel	Clave Componente	Resumen Narrativo
Componente	D3	Acciones de vinculación realizadas para la formulación de acuerdos en materia de seguridad pública entre Estado y Municipios, así como el resto de las corporaciones de seguridad pública regional.

Datos del Indicador

Denominación	Método de cálculo
Total de reuniones desarrolladas de Consejos Regionales de Seguridad Pública para el proceso de vinculación Estado-Municipio en materia de Seguridad Pública.	(Número de vinculaciones en los Consejos Regionales de Seguridad Pública (Realizado) / Número de vinculaciones en los Consejos Regionales de Seguridad Pública (Programado))*100

Descripción del Indicador
Buscar la disminución de los delitos al interior del Estado mediante la creación de políticas públicas y la capacitación de los policías municipales

Tipo de Indicador	Gestión	Dimensión del Indicador	Eficacia	Año de Medición del Resultado	2023
Cobertura	Estatal	Frecuencia de Medición	Trimestral		

Parámetros de semaforización		Meta Institucional	Meta Valor	Unidad de medida (meta valor)	Desagregado meta valor por género	
		100%	100	Vinculación	Hombre	Mujer
0	59.99	60.00	79.99	80.00	130	
		Sentido del Indicador	Línea Base (meta valor)	Año (Línea base)		
		Ascendente	100	2019		

Variables del Indicador

Nombre de la Variable	Unidad de medida	Tipo de Acumulación
Número de vinculaciones en los Consejos Regionales de Seguridad Pública (realizado)	Vinculación	Valor presente
Número de vinculaciones en los Consejos Regionales de Seguridad Pública (programado)	Vinculación	Valor presente

Fuente de Información Coordinación de Enlaces Regionales del Consejo Estatal de Seguridad Pública

Medios de verificación Listas de asistencia Minutas de reunión Registros administrativos de la Coordinación de Enlaces Regionales

Supuestos Existe coordinación intermunicipal para el desarrollo de las reuniones en las regiones administrativas del Estado

Observaciones

Id_mir 38830

- 1 El presente documento despliega la información perteneciente a los indicadores estratégicos y gestión de aquellos programas presupuestarios que proveen de bienes y servicios que generan valor público a la ciudadanía jalisciense
- 2 Se muestra el número del Componente relacionado con el indicador.

GOBIERNO DEL ESTADO DE JALISCO
PRESUPUESTO DE EGRESOS PARA EL EJERCICIO FISCAL 2023
Ficha Técnica de Indicador

Sistema de Evaluación del Desempeño (SED)

Gobierno del Estado de Jalisco Secretaría de la Hacienda Pública

Datos del Programa

Fortalecimiento institucional del Consejo Estatal de Seguridad Pública

Eje: Seguridad ciudadana, justicia y estado de derecho Tema: Seguridad Ciudadana

¿Quién gasta?

42	Unidad Presupuestal	167	Unidad Responsable	00013	Unidad Ejecutora del Gasto
Coordinación General Estratégica de Seguridad		Consejo Estatal de Seguridad Pública		Consejo Estatal de Seguridad Pública	

¿Para qué se gasta?

Finalidad	Función	Subfunción
Gobierno	Asuntos de Orden Público y de Seguridad Interior	Otros Asuntos de Orden Público y Seguridad

Presupuesto asignado al Programa Presupuestario

Monto \$126,051,178.00

Objetivos

Nivel	Clave Componente	Resumen Narrativo
Componente	06	Gestiones realizadas en materia de orden jurídico y solicitudes de información vía transparencia atendidas

Datos del Indicador

Denominación	Método de cálculo
Total de gestiones de propuesta de reforma a la legislación vigente aprobadas	(Número de documentos con propuestas de reforma a la legislación vigente (Realizado) / Número de documentos con propuestas de reforma a la legislación vigente (Programado))*100

Descripción del Indicador
Gestiones realizadas en materia de orden jurídico y solicitudes de información vía transparencia atendidas

Tipo de Indicador	Gestión	Dimensión del Indicador	Eficacia	Año de Medición del Resultado	2023
Cobertura	Estatal	Frecuencia de Medición	Semestral		

Desagregado meta valor por género						
Parámetros de semaforización		Meta Institucional	Meta Valor	Unidad de medida (meta valor)	Hombre	Mujer
0	59.99	100%	2	Documento	0.00	0.00
60.00	79.99	Sentido del Indicador	Línea Base (meta valor)	Año (Línea base)		
80.00	130	Ascendente	2	2021		

VARIABLES DEL INDICADOR

Nombre de la Variable	Unidad de medida	Tipo de Acumulación
Número de documentos con propuestas de reforma a la legislación vigente (realizado)	Documento	Valor presente
Número de documentos con propuestas de reforma a la legislación vigente (programado)	Documento	Valor presente

Fuente de Información Dirección Jurídica del Consejo Estatal de Seguridad Pública

Medios de verificación Registros administrativos de la Dirección Jurídica documentos y acuerdos emitidos

Supuestos Existen vacíos, discrepancias y/o incoherencias en el marco jurídico en materia de seguridad que hace necesaria la generación de propuestas de mejora.

Observaciones

Id_mir 39223

- 1 El presente documento despliega la información perteneciente a los indicadores estratégicos y gestión de aquellos programas presupuestarios que proveen de bienes y servicios que generan valor público a la ciudadanía jalisciense
- 2 Se muestra el número del Componente relacionado con el indicador.

EL ESTADO DE JALISCO

PERIÓDICO OFICIAL

2296

GOBIERNO DEL ESTADO DE JALISCO PRESUPUESTO DE EGRESOS PARA EL EJERCICIO FISCAL 2023

Ficha Técnica de Indicador

Sistema de Evaluación del Desempeño (SED)

Gobierno del Estado de JaliscoSecretaría de la Hacienda Pública

Datos del Programa

Fortalecimiento institucional del Consejo Estatal de Seguridad Pública

Eje: Seguridad ciudadana, justicia y estado de derechoTema: Seguridad Ciudadana

¿Quién gasta?

42	Unidad Presupuestal	167	Unidad Responsable	00013	Unidad Ejecutora del Gasto
Coordinación General Estratégica de Seguridad		Consejo Estatal de Seguridad Pública		Consejo Estatal de Seguridad Pública	

¿Para qué se gasta?

Finalidad	Función	Subfunción
Gobierno	Asuntos de Orden Público y de Seguridad Interior	Otros Asuntos de Orden Público y Seguridad

Presupuesto asignado al Programa Presupuestario

Monto\$126,051,178.00

Objetivos

Nivel	Clave Componente	Resumen Narrativo
Componente	07	Registro y supervisión realizada a empresas privadas de seguridad que coadyuvan en el Estado en temas de seguridad

Datos del Indicador

Denominación	Método de cálculo
Porcentaje de empresas de seguridad privada registradas	(Número de empresas de seguridad privada (Realizado) / Número de empresas de seguridad privada (Programado))*100

Descripción del Indicador
Establecer las bases para otorgar la autorización y/o registro que permitan la prestación de los servicios privados de seguridad, así como regular la inspección, suspensión y aplicación de sanciones a los prestadores de dichos servicios

Tipo de Indicador	Gestión	Dimensión del Indicador	Eficacia	Año de Medición del Resultado	2023
Cobertura	Estatal	Frecuencia de Medición	Trimestral		

						Desagregado meta valor por género	
		Meta Institucional	Meta Valor	Unidad de medida (meta valor)	Hombre	Mujer	
		100%	100	Porcentaje	0.00	0.00	
		Sentido del Indicador	Línea Base (meta valor)	Año (Línea base)			
		Ascendente	100	2019			

Variables del Indicador		
Nombre de la Variable	Unidad de medida	Tipo de Acumulación
Número de empresas de seguridad privada (realizado)	Porcentaje	Suma
Número de empresas de seguridad privada (programado)	Porcentaje	Suma

Fuente de Información Dirección de Servicios a Empresas de Seguridad Privada

Medios de verificación Registros administrativos de la Dirección

Supuestos Las empresas interesadas en brindar sus servicios acuden al CESP a llevar a cabo su trámite

Observaciones

Id_mir 39233

- 1 El presente documento despliega la información perteneciente a los indicadores estratégicos y gestión de aquellos programas presupuestarios que proveen de bienes y servicios que generan valor público a la ciudadanía jalisciense
- 2 Se muestra el número del Componente relacionado con el indicador.

GOBIERNO DEL ESTADO DE JALISCO
PRESUPUESTO DE EGRESOS PARA EL EJERCICIO FISCAL 2023

Ficha Técnica de Indicador

Sistema de Evaluación del Desempeño (SED)

Gobierno del Estado de Jalisco Secretaría de la Hacienda Pública

Datos del Programa

Gobernanza para la seguridad ciudadana

Eje: Seguridad ciudadana, justicia y estado de derecho Tema: Prevención Social de las Violencias y la Delincuencia

¿Quién gasta?

42	Unidad Presupuestal	168	Unidad Responsable	00334	Unidad Ejecutora del Gasto
	Coordinación General Estratégica de Seguridad		Consejo Ciudadano de Seguridad		Consejo Ciudadano de Seguridad

¿Para qué se gasta?

Finalidad	Función	Subfunción
Gobierno	Asuntos de Orden Público y de Seguridad Interior	Otros Asuntos de Orden Público y Seguridad

Presupuesto asignado al Programa Presupuestario

Monto

Objetivos

Nivel	Clave Componente	Resumen Narrativo
Fin		Contribuir a promover la paz bajo el concepto de seguridad ciudadana mediante la coordinación eficaz de los sistemas de seguridad ciudadana, procuración e impartición de justicia, generando estabilidad social y democrática como fundamento para la construcción de una sociedad más libre en la que se protegen y observan los derechos humanos, se facilita el crecimiento económico incluyente y se protege el medio ambiente.

Datos del Indicador

Denominación Porcentaje de delitos no denunciados respecto a los delitos ocurridos	Método de cálculo (Razón de los delitos no denunciados más los delitos denunciados sin averiguación previa más aquellos en los cuales no fue especificado si se denunció o si se inició averiguación previa, entre el total de delitos por cien. (Realizado)/Razón de los delitos no denunciados más los delitos denunciados sin averiguación previa más aquellos en los cuales no fue especificado si se denunció o si se inició averiguación previa, entre el total de delitos por cien. (Programado))*100
--	--

Descripción del Indicador
La estimación a nivel nacional sobre los delitos no denunciados o de los que no se inició averiguación previa y sus causas, respecto a los delitos ocurridos en cada entidad federativa.

Tipo de Indicador	<input type="text" value="Estratégico"/>	Dimensión del Indicador	<input type="text" value="Eficacia"/>	Año de Medición del Resultado	<input type="text" value="2022"/>
Cobertura	<input type="text" value="Estatal"/>	Frecuencia de Medición	<input type="text" value="Anual"/>		

Parámetros de semaforización	Meta Institucional	Meta Valor	Unidad de medida (meta valor)	Desagregado meta valor por género													
				Hombre	Mujer												
<table style="display: inline-table; border: none;"> <tr> <td style="border: 1px solid black; padding: 2px;">130</td> <td style="border: 1px solid black; padding: 2px;">80.00</td> <td style="border: 1px solid black; padding: 2px;">79.99</td> <td style="border: 1px solid black; padding: 2px;">60.00</td> <td style="border: 1px solid black; padding: 2px;">59.99</td> <td style="border: 1px solid black; padding: 2px;">0</td> </tr> <tr> <td style="width: 20px; height: 15px; background-color: red;"></td> <td style="width: 20px; height: 15px; background-color: red;"></td> <td style="width: 20px; height: 15px; background-color: yellow;"></td> <td style="width: 20px; height: 15px; background-color: yellow;"></td> <td style="width: 20px; height: 15px; background-color: green;"></td> <td style="width: 20px; height: 15px; background-color: green;"></td> </tr> </table>	130	80.00	79.99	60.00	59.99	0							<input type="text" value="100%"/>	<input type="text" value="86"/>	<input type="text" value="Porcentaje"/>	<input type="text" value="0.00"/>	<input type="text" value="0.00"/>
130	80.00	79.99	60.00	59.99	0												
	Sentido del Indicador	Línea Base (meta valor)	Año (Línea base)														
	<input type="text" value="Descendente"/>	<input type="text" value="89"/>	<input type="text" value="2021"/>														

Variables del Indicador

Nombre de la Variable	Unidad de medida	Tipo de Acumulación
Razón de los delitos no denunciados más los delitos denunciados sin averiguación previa más aquellos en los cuales no fue especificado si se denunció o si se inició averiguación previa, entre el total de delitos por cien. (realizado)	Porcentaje	Valor presente
Razón de los delitos no denunciados más los delitos denunciados sin averiguación previa más aquellos en los cuales no fue especificado si se denunció o si se inició averiguación previa, entre el total de delitos por cien. (programado)	Porcentaje	Valor presente

Fuente de Información	<input type="text" value="INEGI. Encuesta Nacional de Victimización y Percepción sobre seguridad Pública (ENVIPE), 2021."/>
Medios de verificación	<input type="text"/>
Supuestos	<input type="text"/>
Observaciones	<input type="text"/>
Id_mir	<input type="text" value="33745"/>

- 1 El presente documento despliega la información perteneciente a los indicadores estratégicos y gestión de aquellos programas presupuestarios que proveen de bienes y servicios que generan valor público a la ciudadanía jalisciense
- 2 Se muestra el número del Componente relacionado con el indicador.

GOBIERNO DEL ESTADO DE JALISCO PRESUPUESTO DE EGRESOS PARA EL EJERCICIO FISCAL 2023

Ficha Técnica de Indicador

Sistema de Evaluación del Desempeño (SED)

Gobierno del Estado de Jalisco		Secretaría de la Hacienda Pública	
Datos del Programa			
Gobernanza para la seguridad ciudadana			
Eje: Seguridad ciudadana, justicia y estado de derecho		Tema: Prevención Social de las Violencias y la Delincuencia	
¿Quién gasta?			
42	Unidad Presupuestal	168	Unidad Responsable
Coordinación General Estratégica de Seguridad		Consejo Ciudadano de Seguridad	
		00334	Unidad Ejecutora del Gasto
		Consejo Ciudadano de Seguridad	
¿Para qué se gasta?			
Finalidad	Función	Subfunción	
Gobierno	Asuntos de Orden Público y de Seguridad Interior	Otros Asuntos de Orden Público y Seguridad	
Presupuesto asignado al Programa Presupuestario			
Monto		\$4,801,795.00	
Objetivos			
Nivel	Clave Componente	Resumen Narrativo	
Propósito		La población jalisciense cuenta con una reducción de los factores de riesgo asociados con la delincuencia, promoviendo la colaboración intersectorial, la coordinación de acciones, el fortalecimiento de capacidades de los actores involucrados, y las acciones y estrategias de planeación, implementación, monitoreo y evaluación necesaria para prevenir y reducir las violencias y la delincuencia, con un enfoque de cultura de paz, legalidad, convivencia y participación ciudadana.	
Datos del Indicador			
Denominación		Método de cálculo	
Porcentaje de la población de 18 y más que considera que vivir en su entorno más cercano es inseguro		(Relación porcentual de la población de 18 y más que considera que vivir en su entorno más cercano es inseguro. (Realizado)/Relación porcentual de la población de 18 y más que considera que vivir en su entorno más cercano es inseguro. (Programado))*100	
Descripción del Indicador			
Se refiere al porcentaje de la población de 18 años y más que considera que vivir en su entorno más cercano es inseguro.			
Tipo de Indicador	Estratégico	Dimensión del Indicador	Eficacia
Cobertura	Estatal	Frecuencia de Medición	Anual
		Año de Medición del Resultado	2022
Desagregado meta valor por género			
Parámetros de semaforización		Meta Institucional	Meta Valor
130	80.00	79.99	60.00
59.99	0		
		Unidad de medida (meta valor)	Desagregado meta valor por género
		Porcentaje	Hombre Mujer
			0.00 0.00
		Sentido del Indicador	Línea Base (meta valor)
		Descendente	Año (Línea base)
			2021
Variables del Indicador			
Nombre de la Variable		Unidad de medida	Tipo de Acumulación
Relación porcentual de la población de 18 y más que considera que vivir en su entorno más cercano es inseguro. (realizado)		Porcentaje	Valor presente
Relación porcentual de la población de 18 y más que considera que vivir en su entorno más cercano es inseguro. (programado)		Porcentaje	Valor presente
Fuente de Información: INEGI. Encuesta Nacional de Victimización y Percepción sobre Seguridad Pública (ENVIPE), 2021.			
Medios de verificación:			
Supuestos:			
Observaciones:			
Id_mir		38266	
<p>1 El presente documento despliega la información perteneciente a los indicadores estratégicos y gestión de aquellos programas presupuestarios que proveen de bienes y servicios que generan valor público a la ciudadanía jalisciense</p> <p>2 Se muestra el número del Componente relacionado con el indicador.</p>			

GOBIERNO DEL ESTADO DE JALISCO
PRESUPUESTO DE EGRESOS PARA EL EJERCICIO FISCAL 2023

Ficha Técnica de Indicador

Sistema de Evaluación del Desempeño (SED)

Gobierno del Estado de Jalisco		Secretaría de la Hacienda Pública	
Datos del Programa			
Gobernanza para la seguridad ciudadana			
Eje: Seguridad ciudadana, justicia y estado de derecho		Tema: Prevención Social de las Violencias y la Delincuencia	
¿Quién gasta?			
42	Unidad Presupuestal	168	Unidad Responsable
Coordinación General Estratégica de Seguridad		Consejo Ciudadano de Seguridad	
		00334	Unidad Ejecutora del Gasto
		Consejo Ciudadano de Seguridad	
¿Para qué se gasta?			
Finalidad	Función	Subfunción	
Gobierno	Asuntos de Orden Público y de Seguridad Interior	Otros Asuntos de Orden Público y Seguridad	
Presupuesto asignado al Programa Presupuestario			
Monto		\$4,801,795.00	
Objetivos			
Nivel	Clave Componente	Resumen Narrativo	
Componente	C1	Opiniones relacionadas en temas de participación ciudadana y seguridad entregadas a diversos entes de gobierno	
Datos del Indicador			
Denominación		Método de cálculo	
Total de opiniones sobre temas de participación ciudadana y seguridad entregados		(Numero de opiniones en temas de participación ciudadana y seguridad (Realizado) / Numero de opiniones en temas de participación ciudadana y seguridad (Programado))*100	
Descripción del Indicador			
Documentos que contienen los resultados de los procesos de investigación sobre participación ciudadana y seguridad			
Tipo de Indicador	Gestión	Dimensión del Indicador	Eficacia
Cobertura	Estatal	Frecuencia de Medición	Semestral
		Desagregado meta valor por género	
Parámetros de semafización		Meta Institucional	Meta Valor
0	59.99	100%	4
60.00	79.99	Unidad de medida (meta valor)	
80.00	130	Documento	
130		Hombre	Mujer
		0.00	0.00
		Sentido del Indicador	Línea Base (meta valor)
		Ascendente	No disponible
		Año (Línea base)	
		No disponible	
Variables del Indicador			
Nombre de la Variable		Unidad de medida	Tipo de Acumulación
Numero de opiniones en temas de participación ciudadana y seguridad (realizado)		Documento	Suma
Numero de opiniones en temas de participación ciudadana y seguridad (programado)		Documento	Suma
Fuente de Información	Plan Estatal de Gobernanza y Desarrollo Jalisco 2018-2024, Gobierno de Jalisco, en: https://bit.ly/3i68Ni2 . Informes de Seguridad, Centro Nacional de Información del Secretariado Ejecutivo del Sistema Nacional de Seguridad Pública (SESNSP), en: https://bit.ly/3hyYVD3 . Encuesta Nacional de Seguridad pública Urbana (ENSU), Instituto Nacional de Estadística y geografía (INEGI), en: https://bit.ly/3wHY4zn . Informes sobre seguridad Pública, Instituto de Información, Estadística y Geografía de Jalisco (IIEG), en https://bit.ly/3eIayYp . Plataforma Seguridad Map Jalisco, Gobierno de Jalisco, en: https://bit.ly/3yUXeRz . Plataforma Seguridad Jalisco, Gobierno de Jalisco, en: https://bit.ly/3AWZVDY .		
Medios de verificación	"Registros administrativos de informes de necesidades de capacitación estratégica 2022. Secretaría Ejecutiva del Consejo Ciudadano de Seguridad."		
Supuestos	Las dependencias gubernamentales tienen interés por atender las recomendaciones de acciones públicas sobre seguridad realizadas por el Consejo Ciudadano de Seguridad, las cuales reciben y brindan los elementos necesarios para su seguimiento.		
Observaciones			
Id_mir	39265		

- 1 El presente documento despliega la información perteneciente a los indicadores estratégicos y gestión de aquellos programas presupuestarios que proveen de bienes y servicios que generan valor público a la ciudadanía jalisciense
- 2 Se muestra el número del Componente relacionado con el indicador.

2300

GOBIERNO DEL ESTADO DE JALISCO PRESUPUESTO DE EGRESOS PARA EL EJERCICIO FISCAL 2023

Ficha Técnica de Indicador

Sistema de Evaluación del Desempeño (SED)

Gobierno del Estado de Jalisco		Secretaría de la Hacienda Pública	
Datos del Programa			
Gobernanza para la seguridad ciudadana			
Eje: Seguridad ciudadana, justicia y estado de derecho		Tema: Prevención Social de las Violencias y la Delincuencia	
¿Quién gasta?			
42	Unidad Presupuestal	168	Unidad Responsable
Coordinación General Estratégica de Seguridad		Consejo Ciudadano de Seguridad	
		00334	Unidad Ejecutora del Gasto
		Consejo Ciudadano de Seguridad	
¿Para qué se gasta?			
Gobierno	Función	Subfunción	
	Asuntos de Orden Público y de Seguridad Interior	Otros Asuntos de Orden Público y Seguridad	
Presupuesto asignado al Programa Presupuestario			
Monto		\$4,801,795.00	
Objetivos			
Nivel	Clave Componente	Resumen Narrativo	
Componente	C2	Acuerdos de colaboración firmados para la atención a la ciudadanía	
Datos del Indicador			
Denominación		Método de cálculo	
Total de documentos de colaboración firmados		(Numero de documentos de colaboración (Realizado) / Numero de documentos de colaboración (Programado))*100	
Descripción del Indicador			
Documentos que contienen las intenciones, acuerdos y compromisos de instituciones para la colaboración con el Consejo Ciudadano de Seguridad.			
Tipo de Indicador	Gestión	Dimensión del Indicador	Eficacia
Cobertura	Estatal	Frecuencia de Medición	Semestral
		Desagregado meta valor por género	
Parámetros de semaforización		Meta Institucional	Meta Valor
0	59.99	100%	4
60.00	79.99	Sentido del Indicador	Unidad de medida (meta valor)
80.00	130	Ascendente	Documento
130		Línea Base (meta valor)	Hombre
130		No disponible	Mujer
130		No disponible	0.00
130		No disponible	0.00
Variables del Indicador			
Nombre de la Variable		Unidad de medida	Tipo de Acumulación
Numero de documentos de colaboración (realizado)		Documento	Suma
Numero de documentos de colaboración (programado)		Documento	Suma
Fuente de Información	*Plan Estatal de Gobernanza y Desarrollo Jalisco 2018-2024, Gobierno de Jalisco, en: https://bit.ly/3i68Ni2 . Informes de Seguridad, Centro Nacional de Información del Secretariado Ejecutivo del Sistema Nacional de Seguridad Pública (SESNSP), n: https://bit.ly/3hyvVD3 . Encuesta Nacional de Seguridad pública Urbana (ENSU), Instituto Nacional de Estadística y geografía (INEGI), en: https://bit.ly/3whY4zn . Informes sobre seguridad Pública, Instituto de Información, Estadística y Geografía de Jalisco (IIEG), en https://bit.ly/3eIayYp . Plataforma Seguridad Map Jalisco, Gobierno de Jalisco, en: https://bit.ly/3yUXeRz . Plataforma Seguridad Jalisco, Gobierno de Jalisco, en: https://bit.ly/3AWZVDY .*		
Medios de verificación	*Registros administrativos de documentos de colaboración 2023. Secretaría Ejecutiva del Consejo Ciudadano de Seguridad*		
Supuestos	Diversos actores de los sectores públicos, privado y social se interesan en generar actividades y proyectos en conjunto con el Consejo Ciudadano de Seguridad.		
Observaciones			
Id_mir	39272		

- 1 El presente documento despliega la información perteneciente a los indicadores estratégicos y gestión de aquellos programas presupuestarios que proveen de bienes y servicios que generan valor público a la ciudadanía jalisciense
- 2 Se muestra el número del Componente relacionado con el indicador.

GOBIERNO DEL ESTADO DE JALISCO
PRESUPUESTO DE EGRESOS PARA EL EJERCICIO FISCAL 2023

Ficha Técnica de Indicador

Sistema de Evaluación del Desempeño (SED)

Gobierno del Estado de Jalisco		Secretaría de la Hacienda Pública	
Datos del Programa			
Gobernanza para la seguridad ciudadana			
Eje: Seguridad ciudadana, justicia y estado de derecho		Tema: Prevención Social de las Violencias y la Delincuencia	
¿Quién gasta?			
42	Unidad Presupuestal	168	Unidad Responsable
Coordinación General Estratégica de Seguridad		Consejo Ciudadano de Seguridad	
		00334	Unidad Ejecutora del Gasto
		Consejo Ciudadano de Seguridad	
¿Para qué se gasta?			
Finalidad	Función	Subfunción	
Gobierno	Asuntos de Orden Público y de Seguridad Interior	Otros Asuntos de Orden Público y Seguridad	
Presupuesto asignado al Programa Presupuestario			
Monto		\$4,801,795.00	
Objetivos			
Nivel	Clave Componente	Resumen Narrativo	
Componente	C3	Capacitaciones impartidas a la ciudadanía y personas en el servicio público para promover la participación ciudadana en temas de seguridad.	
Datos del Indicador			
Denominación		Método de cálculo	
Total de capacitaciones coordinadas en participación ciudadana en temas de seguridad		(Número de capacitaciones en participación ciudadana en temas de seguridad (Realizado) / Número de capacitaciones en participación ciudadana en temas de seguridad (Programado))*100	
Descripción del Indicador			
Acciones de formación y profesionalización tendientes a promover la participación ciudadana en temas de seguridad.			
Tipo de Indicador	Gestión	Dimensión del Indicador	Eficacia
Cobertura	Estatal	Frecuencia de Medición	Semestral
Parámetros de semaforización		Meta Institucional	Meta Valor
0	59.99	100%	4
60.00	79.99	Sentido del Indicador	Línea Base (meta valor)
80.00	130	Ascendente	No disponible
Desagregado meta valor por género		Unidad de medida (meta valor)	Año (Línea base)
		Acción	No disponible
		Hombre	Mujer
		0.00	0.00
Variables del Indicador			
Nombre de la Variable		Unidad de medida	Tipo de Acumulación
Número de capacitaciones en participación ciudadana en temas de seguridad (realizado)		Acción	Suma
Número de capacitaciones en participación ciudadana en temas de seguridad (programado)		Acción	Suma
Fuente de Información		"Plan Estatal de Gobernanza y Desarrollo Jalisco 2018-2024, Gobierno de Jalisco, en: https://bit.ly/3i68Ni2 . Informes de Seguridad, Centro Nacional de Información del Secretariado Ejecutivo del Sistema Nacional de Seguridad Pública (SESNSP), en: https://bit.ly/3hyyVD3 . Encuesta Nacional de Seguridad pública Urbana (ENSU), Instituto Nacional de Estadística y geografía (INEGI), en: https://bit.ly/3wHY4zn . Informes sobre seguridad Pública, Instituto de Información, Estadística y Geografía de Jalisco (IIEG), en https://bit.ly/3eiyYp . Plataforma Seguridad Map Jalisco, Gobierno de Jalisco, en: https://bit.ly/3yUXeRz . Plataforma Seguridad Jalisco, Gobierno de Jalisco, en: https://bit.ly/3AWZVDY ."	
Medios de verificación		Registros administrativos de acciones de formación ciudadana 2022. Secretaría Ejecutiva del Consejo Ciudadano de Seguridad	
Supuestos		Ciudadanos y personas del servicio público que se interesan por la formación que brinda el Consejo Ciudadano de Seguridad en temas de participación ciudadana y temas de seguridad pública	
Observaciones			
Id_mir		39277	

- 1 El presente documento despliega la información perteneciente a los indicadores estratégicos y gestión de aquellos programas presupuestarios que proveen de bienes y servicios que generan valor público a la ciudadanía jalisciense
- 2 Se muestra el número del Componente relacionado con el indicador.

EL ESTADO DE JALISCO

PERIÓDICO OFICIAL

2302

GOBIERNO DEL ESTADO DE JALISCO PRESUPUESTO DE EGRESOS PARA EL EJERCICIO FISCAL 2023 Ficha Técnica de Indicador

Sistema de Evaluación del Desempeño (SED)						
Gobierno del Estado de Jalisco			Secretaría de la Hacienda Pública			
Datos del Programa						
Gobernanza para la seguridad ciudadana						
Eje: Seguridad ciudadana, justicia y estado de derecho			Tema: Prevención Social de las Violencias y la Delincuencia			
¿Quién gasta?						
42	Unidad Presupuestal	168	Unidad Responsable	00334	Unidad Ejecutora del Gasto	
Coordinación General Estratégica de Seguridad		Consejo Ciudadano de Seguridad		Consejo Ciudadano de Seguridad		
¿Para qué se gasta?						
Gobierno	Finalidad	Asuntos de Orden Público y de Seguridad Interior	Función	Subfunción		
				Otros Asuntos de Orden Público y Seguridad		
Presupuesto asignado al Programa Presupuestario						
Monto			\$4,801,795.00			
Objetivos						
Componente	Nivel	Clave Componente	Resumen Narrativo			
		C4	Acciones de fortalecimiento implementadas para la participación ciudadana en atención a las denuncias anónimas y solicitudes recibidas.			
Datos del Indicador						
Denominación			Método de cálculo			
Total de acciones de fortalecimiento en la participación ciudadana			(Numero de acciones de fortalecimiento (Realizado) / Numero de acciones de fortalecimiento (Programado))*100			
Descripción del Indicador						
Actividades realizadas con el objetivo de fortalecer las competencias de la ciudadanía en la participación ciudadana						
Tipo de Indicador	Gestión	Dimensión del Indicador	Eficacia	Año de Medición del Resultado	2023	
Cobertura	Estatal	Frecuencia de Medición	Semestral			
Desagregado meta valor por género						
Parámetros de semaforización		Meta Institucional	Meta Valor	Unidad de medida (meta valor)	Hombre	Mujer
0	59.99	100%	4	Acción	0.00	0.00
60.00	79.99	Sentido del Indicador	Línea Base (meta valor)	Año (Línea base)		
80.00	130	Ascendente	No disponible	No disponible		
Variables del Indicador						
Nombre de la Variable			Unidad de medida	Tipo de Acumulación		
Numero de acciones de fortalecimiento (realizado)			Acción	Suma		
Numero de acciones de fortalecimiento (programado)			Acción	Suma		
Fuente de Información	*Plan Estatal de Gobernanza y Desarrollo Jalisco 2018-2024, Gobierno de Jalisco, en: https://bit.ly/3i68Ni2 . Informes de Seguridad, Centro Nacional de Información del Secretariado Ejecutivo del Sistema Nacional de Seguridad Pública (SESNSP), n: https://bit.ly/3hyyVD3 . Encuesta Nacional de Seguridad pública Urbana (ENSU), Instituto Nacional de Estadística y geografía (INEGI), en: https://bit.ly/3wHY4zn . Informes sobre seguridad Pública, Instituto de Información, Estadística y Geografía de Jalisco (IEG), en https://bit.ly/3eiyYp . Plataforma Seguridad Map Jalisco, Gobierno de Jalisco, en: https://bit.ly/3yUXeRz . Plataforma Seguridad Jalisco, Gobierno de Jalisco, en: https://bit.ly/3AWZVDY .*					
Medios de verificación	Registros administrativos de solicitudes de orientación y apoyo por parte de la ciudadanía Y Secretaría Ejecutiva del Consejo Ciudadano de Seguridad.					
Supuestos	Las dependencias de los diversos organismos gubernamentales tienen interés por atender las solicitudes canalizadas por el Consejo Ciudadano de Seguridad.					
Observaciones						
Id_mir	39278					

- 1 El presente documento despliega la información perteneciente a los indicadores estratégicos y gestión de aquellos programas presupuestarios que proveen de bienes y servicios que generan valor público a la ciudadanía jalisciense
- 2 Se muestra el número del Componente relacionado con el indicador.

GOBIERNO DEL ESTADO DE JALISCO
PRESUPUESTO DE EGRESOS PARA EL EJERCICIO FISCAL 2023

Ficha Técnica de Indicador

Sistema de Evaluación del Desempeño (SED)

Gobierno del Estado de Jalisco		Secretaría de la Hacienda Pública	
Datos del Programa			
Gobernanza para la seguridad ciudadana			
Eje: Seguridad ciudadana, justicia y estado de derecho		Tema: Prevención Social de las Violencias y la Delincuencia	
¿Quién gasta?			
42	Unidad Presupuestal	168	Unidad Responsable
Coordinación General Estratégica de Seguridad		Consejo Ciudadano de Seguridad	
		00334	Unidad Ejecutora del Gasto
		Consejo Ciudadano de Seguridad	
¿Para qué se gasta?			
Finalidad	Función	Subfunción	
Gobierno	Asuntos de Orden Público y de Seguridad Interior	Otros Asuntos de Orden Público y Seguridad	
Presupuesto asignado al Programa Presupuestario			
Monto		\$4,801,795.00	
Objetivos			
Nivel	Clave Componente	Resumen Narrativo	
Componente	05	Acuerdo de selección elaborado para la entrega de reconocimientos al desempeño sobresaliente de instituciones de seguridad pública y sus integrantes.	
Datos del Indicador			
Denominación		Método de cálculo	
Total de acuerdos de selección elaborados		(Numero de acuerdos (Realizado) / Numero de acuerdos (Programado))*100	
Descripción del Indicador			
Documento en el que consta el acuerdo del Consejo Ciudadano para la entrega de reconocimientos			
Tipo de Indicador	Gestión	Dimensión del Indicador	Eficacia
Cobertura	Estatal	Frecuencia de Medición	Semestral
		Año de Medición del Resultado	2023
Desagregado meta valor por género			
Parámetros de semafización		Meta Institucional	Meta Valor
0	59.99	100%	1
60.00	79.99	Sentido del Indicador	Unidad de medida (meta valor)
80.00	130	Ascendente	Documento
130		Línea Base (meta valor)	Hombre
		No disponible	0.00
		Año (Línea base)	Mujer
		No disponible	0.00
Variables del Indicador			
Nombre de la Variable		Unidad de medida	Tipo de Acumulación
Numero de acuerdos (realizado)		Documento	Suma
Numero de acuerdos (programado)		Documento	Suma
Fuente de Información	*Plan Estatal de Gobernanza y Desarrollo Jalisco 2018-2024, Gobierno de Jalisco, en: https://bit.ly/3i68Ni2 . Informes de Seguridad, Centro Nacional de Información del Secretariado Ejecutivo del Sistema Nacional de Seguridad Pública (SESNSP), n: https://bit.ly/3hyvVD3 . Encuesta Nacional de Seguridad pública Urbana (ENSU), Instituto Nacional de Estadística y geografía (INEGI), en: https://bit.ly/3whY4zn . Informes sobre seguridad Pública, Instituto de Información, Estadística y Geografía de Jalisco (IIEG), en https://bit.ly/3eIayYp . Plataforma Seguridad Map Jalisco, Gobierno de Jalisco, en: https://bit.ly/3yUXeRz . Plataforma Seguridad Jalisco, Gobierno de Jalisco, en: https://bit.ly/3AWZVDY .*		
Medios de verificación	Registros administrativos de acciones de desempeño sobresaliente de funcionariado público del Sistema de Seguridad Pública para El Estado de Jalisco, 2023. Secretaría Ejecutiva del Consejo Ciudadano de Seguridad.		
Supuestos	Las dependencias cuentan con expedientes de acciones de desempeño sobresaliente de funcionariado público del Sistema de Seguridad Pública para el Estado de Jalisco con información completa y suficiente que cumpla con los requerimientos de la Convocatoria para tal fin emitida por el Consejo Ciudadano de Seguridad.		
Observaciones			
Id_mir	39295		

- 1 El presente documento despliega la información perteneciente a los indicadores estratégicos y gestión de aquellos programas presupuestarios que proveen de bienes y servicios que generan valor público a la ciudadanía jalisciense
- 2 Se muestra el número del Componente relacionado con el indicador.

GOBIERNO DEL ESTADO DE JALISCO
PRESUPUESTO DE EGRESOS PARA EL EJERCICIO FISCAL 2023
Ficha Técnica de Indicador

Sistema de Evaluación del Desempeño (SED)

Gobierno del Estado de Jalisco Secretaría de la Hacienda Pública

Datos del Programa

Gobernanza para la seguridad ciudadana

Eje: Seguridad ciudadana, justicia y estado de derecho Tema: Prevención Social de las Violencias y la Delincuencia

¿Quién gasta?

42	Unidad Presupuestal	168	Unidad Responsable	00334	Unidad Ejecutora del Gasto
Coordinación General Estratégica de Seguridad		Consejo Ciudadano de Seguridad		Consejo Ciudadano de Seguridad	

¿Para qué se gasta?

Finalidad	Función	Subfunción
Gobierno	Asuntos de Orden Público y de Seguridad Interior	Otros Asuntos de Orden Público y Seguridad

Presupuesto asignado al Programa Presupuestario

Monto

Objetivos

Nivel	Clave Componente	Resumen Narrativo
Componente	A3	Acciones de difusión realizadas en temas seguridad para mantener informada a la ciudadanía

Datos del Indicador

Denominación	Método de cálculo
Total de publicaciones realizadas	(Numero de publicaciones (Realizado) / Numero de publicaciones (Programado))*100

Descripción del Indicador
Información publicada a través de diversos medios en temas de seguridad.

Tipo de Indicador	Gestión	Dimensión del Indicador	Eficacia	Año de Medición del Resultado	2023
Cobertura	Estatal	Frecuencia de Medición	Semestral		

							Desagregado meta valor por género			
Parámetros de semaforización			Meta Institucional	Meta Valor	Unidad de medida (meta valor)	Hombre	Mujer			
0	59.99	60.00	79.99	80.00	130	100%	6	Acción	0.00	0.00
■	■	■	■	■	■	Sentido del Indicador	Línea Base (meta valor)	Año (Línea base)		
						Ascendente	No disponible	No disponible		

Variables del Indicador

Nombre de la Variable	Unidad de medida	Tipo de Acumulación
Numero de publicaciones (realizado)	Acción	Suma
Numero de publicaciones (programado)	Acción	Suma

Fuente de Información

Medios de verificación

Supuestos

Observaciones

Id_mir

- 1 El presente documento despliega la información perteneciente a los indicadores estratégicos y gestión de aquellos programas presupuestarios que proveen de bienes y servicios que generan valor público a la ciudadanía jalisciense
- 2 Se muestra el número del Componente relacionado con el indicador.

GOBIERNO DEL ESTADO DE JALISCO
PRESUPUESTO DE EGRESOS PARA EL EJERCICIO FISCAL 2023
Ficha Técnica de Indicador

Sistema de Evaluación del Desempeño (SED)

Gobierno del Estado de Jalisco Secretaría de la Hacienda Pública

Datos del Programa

Consolidación del Nuevo Sistema de Justicia Penal para el Estado de Jalisco

Eje: Seguridad ciudadana, justicia y estado de derecho Tema: Procuración de Justicia

¿Quién gasta?

42	Unidad Presupuestal	169	Unidad Responsable	00522	Unidad Ejecutora del Gasto
Coordinación General Estratégica de Seguridad		Consejo de Coordinación para la Implementación del Nuevo Sistema de Justicia Penal para el Estado de Jalisco		Consejo de Coordinación para la Implementación del Nuevo Sistema de Justicia Penal para el Estado de Jalisco	

¿Para qué se gasta?

Finalidad	Función	Subfunción
Gobierno	Justicia	Procuración de Justicia

Presupuesto asignado al Programa Presupuestario

Monto

Objetivos

Nivel	Clave Componente	Resumen Narrativo
Fin		Contribuir a promover la paz bajo el concepto de seguridad ciudadana mediante la coordinación eficaz de los sistemas de seguridad ciudadana, procuración e impartición de justicia, generando estabilidad social y democrática como fundamento para la construcción de una sociedad más libre en la que se protegen y observan los derechos humanos, se facilita el crecimiento económico incluyente y se protege el medio ambiente.

Datos del Indicador

Denominación Posición en el Índice de Desarrollo Democrático	Método de cálculo (Posición en el Índice de Desarrollo Democrático (Realizado)/Posición en el Índice de Desarrollo Democrático (Programado))*100
--	--

Descripción del Indicador
Mide el desarrollo democrático por entidad, basado en tres planos o dimensiones de la democracia: _x000D_ 1. Democracia de los ciudadanos; _x000D_ 2. Democracia de las instituciones; y _x000D_ 3. Ejercicio de poder efectivo para gobernar.

Tipo de Indicador	<input type="text" value="Estratégico"/>	Dimensión del Indicador	<input type="text" value="Eficacia"/>	Año de Medición del Resultado	<input type="text" value="2022"/>
Cobertura	<input type="text" value="Estatal"/>	Frecuencia de Medición	<input type="text" value="Anual"/>		

Parámetros de semaforización						Meta Institucional	Meta Valor	Unidad de medida (meta valor)	Desagregado meta valor por género	
<input type="text" value="130"/>	<input type="text" value="80.00"/>	<input type="text" value="79.99"/>	<input type="text" value="60.00"/>	<input type="text" value="59.99"/>	<input type="text" value="0"/>	<input type="text" value="100%"/>	<input type="text" value="13"/>	<input type="text" value="Posición"/>	<input type="text" value="0.00"/>	<input type="text" value="0.00"/>
						Sentido del Indicador	Línea Base (meta valor)	Año (Línea base)		
						<input type="text" value="Descendente"/>	<input type="text" value="14"/>	<input type="text" value="2021"/>		

Variables del Indicador

Nombre de la Variable	Unidad de medida	Tipo de Acumulación
Posición en el Índice de Desarrollo Democrático (realizado)	<input type="text" value="Posición"/>	<input type="text" value="Valor presente"/>
Posición en el Índice de Desarrollo Democrático (programado)	<input type="text" value="Posición"/>	<input type="text" value="Valor presente"/>

Fuente de Información

Medios de verificación

Supuestos

Observaciones

Id_mir

- 1 El presente documento despliega la información perteneciente a los indicadores estratégicos y gestión de aquellos programas presupuestarios que proveen de bienes y servicios que generan valor público a la ciudadanía jalisciense
- 2 Se muestra el número del Componente relacionado con el indicador.

GOBIERNO DEL ESTADO DE JALISCO
PRESUPUESTO DE EGRESOS PARA EL EJERCICIO FISCAL 2023
Ficha Técnica de Indicador

Sistema de Evaluación del Desempeño (SED)

Gobierno del Estado de Jalisco Secretaría de la Hacienda Pública

Datos del Programa

Consolidación del Nuevo Sistema de Justicia Penal para el Estado de Jalisco

Eje: Seguridad ciudadana, justicia y estado de derecho Tema: Procuración de Justicia

¿Quién gasta?

42	Unidad Presupuestal	169	Unidad Responsable	00522	Unidad Ejecutora del Gasto
Coordinación General Estratégica de Seguridad		Consejo de Coordinación para la Implementación del Nuevo Sistema de Justicia Penal para el Estado de Jalisco		Consejo de Coordinación para la Implementación del Nuevo Sistema de Justicia Penal para el Estado de Jalisco	

¿Para qué se gasta?

Finalidad	Función	Subfunción
Gobierno	Justicia	Procuración de Justicia

Presupuesto asignado al Programa Presupuestario

Monto

Objetivos

Nivel	Clave Componente	Resumen Narrativo
Propósito		La población jalisciense cuenta con actos de procuración de justicia eficientes y eficaces, centrados en la atención de las personas con transparencia y garantía a los derechos humanos.


Datos del Indicador

Denominación	Método de cálculo
Porcentaje de población que percibe a los ministerios públicos y procuradurías como corruptas	$(\text{Porcentaje de población que percibe a los ministerios públicos y procuradurías como corruptas (Realizado)} / \text{Porcentaje de población que percibe a los ministerios públicos y procuradurías como corruptas (Programado)}) * 100$

Descripción del Indicador
Este indicador muestra el porcentaje de la población de 18 años y más que considera a los ministerios públicos y procuradurías como corruptos.

Tipo de Indicador	Estratégico	Dimensión del Indicador	Eficacia	Año de Medición del Resultado	2022
Cobertura	Estatal	Frecuencia de Medición	Anual		

Desagregado meta valor por género

Parámetros de semaforización						Meta Institucional	Meta Valor	Unidad de medida (meta valor)	Hombre	Mujer
130	80.00	79.99	60.00	59.99	0	100%	60	Porcentaje	0.00	0.00
						Sentido del Indicador	Línea Base (meta valor)	Año (Línea base)		
						Descendente	61	2021		

Variables del Indicador

Nombre de la Variable	Unidad de medida	Tipo de Acumulación
Porcentaje de población que percibe a los ministerios públicos y procuradurías como corruptas (realizado)	Porcentaje	Valor presente
Porcentaje de población que percibe a los ministerios públicos y procuradurías como corruptas (programado)	Porcentaje	Valor presente

Fuente de Información

Medios de verificación

Supuestos

Observaciones

Id_mir

- 1 El presente documento despliega la información perteneciente a los indicadores estratégicos y gestión de aquellos programas presupuestarios que proveen de bienes y servicios que generan valor público a la ciudadanía jalisciense
- 2 Se muestra el número del Componente relacionado con el indicador.

GOBIERNO DEL ESTADO DE JALISCO
PRESUPUESTO DE EGRESOS PARA EL EJERCICIO FISCAL 2023
Ficha Técnica de Indicador

Sistema de Evaluación del Desempeño (SED)

Gobierno del Estado de Jalisco Secretaría de la Hacienda Pública

Datos del Programa

Consolidación del Nuevo Sistema de Justicia Penal para el Estado de Jalisco

Eje: Seguridad ciudadana, justicia y estado de derecho Tema: Procuración de Justicia

¿Quién gasta?

42	Unidad Presupuestal	169	Unidad Responsable	00522	Unidad Ejecutora del Gasto
Coordinación General Estratégica de Seguridad		Consejo de Coordinación para la Implementación del Nuevo Sistema de Justicia Penal para el Estado de Jalisco		Consejo de Coordinación para la Implementación del Nuevo Sistema de Justicia Penal para el Estado de Jalisco	

¿Para qué se gasta?

Finalidad	Función	Subfunción
Gobierno	Justicia	Procuración de Justicia

Presupuesto asignado al Programa Presupuestario

Monto

Objetivos

Nivel	Clave Componente	Resumen Narrativo
Componente	D1	Capacitación realizada para profesionalización de operadores del sistema penal, profesionales del derecho penal y sociedad civil

Datos del Indicador

Denominación	Método de cálculo
Número de personas y servidores públicos capacitados con enfoque en NNA	$(\text{Numero de personas capacitadas con enfoque en NNA (Realizado)} / \text{Numero de personas capacitadas con enfoque en NNA (Programado)}) * 100$

Descripción del Indicador
Sumatoria de las personas y servidores capacitados en el marco de las acciones de la Subcomisión de Justicia Para Adolescentes.

Tipo de Indicador	Gestión	Dimensión del Indicador	Eficiencia	Año de Medición del Resultado	2023
Cobertura	Estatal	Frecuencia de Medición	Semestral		

Desagregado meta valor por género						
Parámetros de semaforización		Meta Institucional	Meta Valor	Unidad de medida (meta valor)	Hombre	Mujer
0	59.99	60.00	79.99	80.00	130	
■	■	■	■	■	■	
		Sentido del Indicador	Línea Base (meta valor)	Año (Línea base)		
		Ascendente	No disponible	No disponible		

Variables del Indicador

Nombre de la Variable	Unidad de medida	Tipo de Acumulación
Numero de personas capacitadas con enfoque en NNA (realizado)	Número absoluto	Suma
Numero de personas capacitadas con enfoque en NNA (programado)	Número absoluto	Suma

Fuente de Información

Medios de verificación

Supuestos

Observaciones

Id_mir

- 1 El presente documento despliega la información perteneciente a los indicadores estratégicos y gestión de aquellos programas presupuestarios que proveen de bienes y servicios que generan valor público a la ciudadanía jalisciense
- 2 Se muestra el número del Componente relacionado con el indicador.

GOBIERNO DEL ESTADO DE JALISCO
PRESUPUESTO DE EGRESOS PARA EL EJERCICIO FISCAL 2023
Ficha Técnica de Indicador

Sistema de Evaluación del Desempeño (SED)

Gobierno del Estado de Jalisco Secretaría de la Hacienda Pública

Datos del Programa

Consolidación del Nuevo Sistema de Justicia Penal para el Estado de Jalisco

Eje: Seguridad ciudadana, justicia y estado de derecho Tema: Procuración de Justicia

¿Quién gasta?

42	Unidad Presupuestal	169	Unidad Responsable	00522	Unidad Ejecutora del Gasto
Coordinación General Estratégica de Seguridad		Consejo de Coordinación para la Implementación del Nuevo Sistema de Justicia Penal para el Estado de Jalisco		Consejo de Coordinación para la Implementación del Nuevo Sistema de Justicia Penal para el Estado de Jalisco	

¿Para qué se gasta?

Finalidad	Función	Subfunción
Gobierno	Justicia	Procuración de Justicia

Presupuesto asignado al Programa Presupuestario

Monto

Objetivos

Nivel	Clave Componente	Resumen Narrativo
Componente	A2	Operación estandarizada de las instituciones que intervienen en la consolidación del Nuevo Sistema de Justicia Penal con enfoque en DDHH, Perspectiva de Genero e Interés Superior de la Niñez.

Datos del Indicador

Denominación	Método de cálculo
Total de instituciones operadoras del sistema están fortalecidas para el cumplimiento de las funciones del sistema penal	(Evaluación de programas y proyectos de los operadores del sistema de justicia penal (Realizado) / Evaluación de programas y proyectos de los operadores del sistema de justicia penal (Programado))*100

Descripción del Indicador
Resultados de las gestiones con las que se fortalece a los operadores del sistema

Tipo de Indicador	Gestión	Dimensión del Indicador	Eficiencia	Año de Medición del Resultado	2023
Cobertura	Estatal	Frecuencia de Medición	Semestral		

Desagregado meta valor por género

Parámetros de semaforización						Meta Institucional	Meta Valor	Unidad de medida (meta valor)	Hombre	Mujer
0	59.99	60.00	79.99	80.00	130	100%	8	Evaluación	0.00	0.00
						Sentido del Indicador	Línea Base (meta valor)	Año (Línea base)		
						Ascendente	No disponible	No disponible		

Variables del Indicador

Nombre de la Variable	Unidad de medida	Tipo de Acumulación
Evaluación de programas y proyectos de los operadores del sistema de justicia penal (realizado)	Evaluación	Valor presente
Evaluación de programas y proyectos de los operadores del sistema de justicia penal (programado)	Evaluación	Valor presente

Fuente de Información

Medios de verificación

Supuestos

Observaciones

Id_mir

- 1 El presente documento despliega la información perteneciente a los indicadores estratégicos y gestión de aquellos programas presupuestarios que proveen de bienes y servicios que generan valor público a la ciudadanía jalisciense
- 2 Se muestra el número del Componente relacionado con el indicador.

GOBIERNO DEL ESTADO DE JALISCO
PRESUPUESTO DE EGRESOS PARA EL EJERCICIO FISCAL 2023

Ficha Técnica de Indicador

Sistema de Evaluación del Desempeño (SED)

Gobierno del Estado de Jalisco Secretaría de la Hacienda Pública

Datos del Programa

Gestiones administrativas, financieras, legales y de control interno

Eje: Seguridad ciudadana, justicia y estado de derecho Tema: Seguridad Ciudadana

¿Quién gasta?

42	Unidad Presupuestal	605	Unidad Responsable	00895	Unidad Ejecutora del Gasto
Coordinación General Estratégica de Seguridad		Centro de Coordinación, Comando, Control, Comunicaciones y Compu del Estado de Jalisco (C5)		Centro de Coordinación, Comando, Control, Comunicaciones y Compu del Estado de Jalisco (C5)	

¿Para qué se gasta?

Finalidad	Función	Subfunción
Gobierno	Asuntos de Orden Público y de Seguridad Interior	Otros Asuntos de Orden Público y Seguridad

Presupuesto asignado al Programa Presupuestario

Monto

Objetivos

Nivel	Clave Componente	Resumen Narrativo
Fin		Contribuir a promover la paz bajo el concepto de seguridad ciudadana mediante la coordinación eficaz de los sistemas de seguridad ciudadana, procuración e impartición de justicia, generando estabilidad social y democrática como fundamento para la construcción de una sociedad más libre en la que se protegen y observan los derechos humanos, se facilita el crecimiento económico incluyente y se protege el medio ambiente.

Datos del Indicador

Denominación	Método de cálculo
Proyectos de Mitigación, Adaptación y Resiliencia ante el Cambio Climático implementados por las Juntas Intermunicipales	(Proyectos de Mitigación, Adaptación y Resiliencia ante el Cambio Climático implementados por las Juntas Intermunicipales (Realizado)/Proyectos de Mitigación, Adaptación y Resiliencia ante el Cambio Climático implementados por las Juntas Intermunicipales (Programado))*100

Descripción del Indicador
El indicador identifica aquellos proyectos que a nivel local se encuentren alineados con la acción climática internacional, con base en los planes y programas de acción climática regionales y municipales, construidos, discutidos e implementados bajo esquemas de gobernanza local conocidos como juntas intermunicipales.

Tipo de Indicador	<input type="text" value="Estratégico"/>	Dimensión del Indicador	<input type="text" value="Eficacia"/>	Año de Medición del Resultado	<input type="text" value="2022"/>
Cobertura	<input type="text" value="Estatal"/>	Frecuencia de Medición	<input type="text" value="Anual"/>		

Desagregado meta valor por género						
Parámetros de semaforización		Meta Institucional	Meta Valor	Unidad de medida (meta valor)	Hombre	Mujer
0	59.99	100%	80	Proyecto	0.00	0.00
60.00	79.99	Sentido del Indicador	Línea Base (meta valor)	Año (Línea base)		
80.00	130	<input type="text" value="Ascendente"/>	<input type="text" value="60"/>	<input type="text" value="2021"/>		

Variables del Indicador

Nombre de la Variable	Unidad de medida	Tipo de Acumulación
Proyectos de Mitigación, Adaptación y Resiliencia ante el Cambio Climático implementados por las Juntas Intermunicipales (realizado)	Proyecto	Valor presente
Proyectos de Mitigación, Adaptación y Resiliencia ante el Cambio Climático implementados por las Juntas Intermunicipales (programado)	Proyecto	Valor presente

Fuente de Información	Dirección de Transversalidad y Gobernanza Territorial. Secretaría de Medio Ambiente y Desarrollo Territorial y Comisión Nacional Forestal, 2021.
Medios de verificación	
Supuestos	
Observaciones	
Id_mir	<input type="text" value="37637"/>

- 1 El presente documento despliega la información perteneciente a los indicadores estratégicos y gestión de aquellos programas presupuestarios que proveen de bienes y servicios que generan valor público a la ciudadanía jalisciense
- 2 Se muestra el número del Componente relacionado con el indicador.

GOBIERNO DEL ESTADO DE JALISCO PRESUPUESTO DE EGRESOS PARA EL EJERCICIO FISCAL 2023 Ficha Técnica de Indicador

Sistema de Evaluación del Desempeño (SED)

Gobierno del Estado de Jalisco Secretaría de la Hacienda Pública

Datos del Programa

Gestiones administrativas, financieras, legales y de control interno

Eje: Seguridad ciudadana, justicia y estado de derecho Tema: Seguridad Ciudadana

¿Quién gasta?

42	Unidad Presupuestal	605	Unidad Responsable	00895	Unidad Ejecutora del Gasto
Coordinación General Estratégica de Seguridad		Centro de Coordinación, Comando, Control, Comunicaciones y Compu del Estado de Jalisco (C5)		Centro de Coordinación, Comando, Control, Comunicaciones y Compu del Estado de Jalisco (C5)	

¿Para qué se gasta?

Finalidad	Función	Subfunción
Gobierno	Asuntos de Orden Público y de Seguridad Interior	Otros Asuntos de Orden Público y Seguridad

Presupuesto asignado al Programa Presupuestario

Monto \$114,077,900.00

Objetivos

Nivel	Clave Componente	Resumen Narrativo
Propósito		Los sectores de la población jalisciense cuentan con mejoras en la seguridad ciudadana que redundan en su calidad de vida, con la promoción de una cultura policial con perspectiva de derechos humanos y enfoques diferenciados, apoyándose en el desarrollo, uso y aprovechamiento de las tecnologías de la información y comunicación (TICs), la participación ciudadana y la coordinación entre dependencias de los distintos órdenes de gobierno, para el diseño, implementación y seguimiento de políticas, programas, proyectos y acciones para la prevención y reinserción social.

Datos del Indicador

Denominación	Método de cálculo
Tasa de delitos del fuero común por cada cien mil habitantes	(Sumatoria de las averiguaciones previas iniciadas o carpetas de investigación de los delitos del fuero común de los 125 municipios del estado, entre la población total, multiplicado por 100 mil habitantes. (Realizado)/Sumatoria de las averiguaciones previas iniciadas o carpetas de investigación de los delitos del fuero común de los 125 municipios del estado, entre la población total, multiplicado por 100 mil habitantes. (Programado))*100

Descripción del Indicador

El indicador se refiere a los delitos del fuero común ocurridos por cada cien mil habitantes.

Tipo de Indicador	Estratégico	Dimensión del Indicador	Eficacia	Año de Medición del Resultado	2022
Cobertura	Estatal	Frecuencia de Medición	Mensual		

Desagregado meta valor por género

Parámetros de semaforización	Meta Institucional	Meta Valor	Unidad de medida (meta valor)	Hombre	Mujer
	130 80.00 79.99 60.00 59.99 0	100%	1,510	Tasa	0.00
	Sentido del Indicador	Línea Base (meta valor)	Año (Línea base)		
	Descendente	1,514	2021		

Variables del Indicador

Nombre de la Variable	Unidad de medida	Tipo de Acumulación
Sumatoria de las averiguaciones previas iniciadas o carpetas de investigación de los delitos del fuero común de los 125 municipios del estado, entre la población total, multiplicado por 100 mil habitantes. (realizado)	Tasa	Valor presente
Sumatoria de las averiguaciones previas iniciadas o carpetas de investigación de los delitos del fuero común de los 125 municipios del estado, entre la población total, multiplicado por 100 mil habitantes. (programado)	Tasa	Valor presente

Fuente de Información Dirección de Planeación y Estadística. Fiscalía Estatal. Población tomada de las proyecciones de Población del CONAPO 2016-2050. México: Cifras preliminares 2022.

Medios de verificación

Supuestos

Observaciones

Id_mir 38199

- 1 El presente documento despliega la información perteneciente a los indicadores estratégicos y gestión de aquellos programas presupuestarios que proveen de bienes y servicios que generan valor público a la ciudadanía jalisciense
- 2 Se muestra el número del Componente relacionado con el indicador.

GOBIERNO DEL ESTADO DE JALISCO
PRESUPUESTO DE EGRESOS PARA EL EJERCICIO FISCAL 2023
Ficha Técnica de Indicador

Sistema de Evaluación del Desempeño (SED)

Gobierno del Estado de Jalisco Secretaría de la Hacienda Pública

Datos del Programa

Gestiones administrativas, financieras, legales y de control interno

Eje: Seguridad ciudadana, justicia y estado de derecho Tema: Seguridad Ciudadana

¿Quién gasta?

42	Unidad Presupuestal	605	Unidad Responsable	00895	Unidad Ejecutora del Gasto
Coordinación General Estratégica de Seguridad		Centro de Coordinación, Comando, Control, Comunicaciones y Compuoto del Estado de Jalisco (C5)		Centro de Coordinación, Comando, Control, Comunicaciones y Compuoto del Estado de Jalisco (C5)	

¿Para qué se gasta?

Finalidad	Función	Subfunción
Gobierno	Asuntos de Orden Público y de Seguridad Interior	Otros Asuntos de Orden Público y Seguridad

Presupuesto asignado al Programa Presupuestario

Monto

Objetivos

Nivel	Clave Componente	Resumen Narrativo
Componente	01	Gestión de actividades realizadas por el ente

Datos del Indicador

Denominación	Método de cálculo
Total de gestiones realizadas	$(\text{Total de gestiones realizadas (Realizado)} / \text{Total de gestiones realizadas (Programado)}) * 100$

Descripción del Indicador
Gestión de actividades realizadas por el ente

Tipo de Indicador	Gestión	Dimensión del Indicador	Eficacia	Año de Medición del Resultado	2023
Cobertura	Estatal	Frecuencia de Medición	Semestral		

Desagregado meta valor por género

Parámetros de semaforización						Meta Institucional	Meta Valor	Unidad de medida (meta valor)	Hombre	Mujer
0	59.99	60.00	79.99	80.00	130	100%	41	Gestión	0.00	0.00
						Sentido del Indicador	Línea Base (meta valor)	Año (Línea base)		
						Ascendente	No disponible	No disponible		

Variables del Indicador

Nombre de la Variable	Unidad de medida	Tipo de Acumulación
Total de gestiones realizadas (realizado)	Gestión	Suma
Total de gestiones realizadas (programado)	Gestión	Suma

Fuente de Información

Medios de verificación

Supuestos

Observaciones

Id_mir

- 1 El presente documento despliega la información perteneciente a los indicadores estratégicos y gestión de aquellos programas presupuestarios que proveen de bienes y servicios que generan valor público a la ciudadanía jalisciense
- 2 Se muestra el número del Componente relacionado con el indicador.

GOBIERNO DEL ESTADO DE JALISCO PRESUPUESTO DE EGRESOS PARA EL EJERCICIO FISCAL 2023

Ficha Técnica de Indicador

Sistema de Evaluación del Desempeño (SED)

Gobierno del Estado de JaliscoSecretaría de la Hacienda Pública

Datos del Programa

Gestiones administrativas, financieras, legales y de control interno

Eje: Seguridad ciudadana, justicia y estado de derechoTema: Seguridad Ciudadana

¿Quién gasta?

42	Unidad Presupuestal	605	Unidad Responsable	00895	Unidad Ejecutora del Gasto
Coordinación General Estratégica de Seguridad		Centro de Coordinación, Comando, Control, Comunicaciones y Compu del Estado de Jalisco (C5)		Centro de Coordinación, Comando, Control, Comunicaciones y Compu del Estado de Jalisco (C5)	

¿Para qué se gasta?

Finalidad	Función	Subfunción
Gobierno	Asuntos de Orden Público y de Seguridad Interior	Otros Asuntos de Orden Público y Seguridad

Presupuesto asignado al Programa Presupuestario

Monto

Objetivos

Nivel	Clave Componente	Resumen Narrativo
Componente	06	Gestiones realizadas por oficialía de partes

Datos del Indicador

Denominación	Método de cálculo
Total de Gestiones de oficialía de partes	(Total de Gestiones de oficialía de partes (Realizado) / Total de Gestiones de oficialía de partes (Programado))*100

Descripción del Indicador
Gestiones realizadas por oficialía de partes

Tipo de Indicador	Gestión	Dimensión del Indicador	Eficacia	Año de Medición del Resultado	2023
Cobertura	Estatal	Frecuencia de Medición	Trimestral		

Desagregado meta valor por género

Parámetros de semaforización						Meta Institucional	Meta Valor	Unidad de medida (meta valor)	Hombre	Mujer
0	59.99	60.00	79.99	80.00	130	100%	49,000	Gestión	0.00	0.00
						Sentido del Indicador	Línea Base (meta valor)	Año (Línea base)		
						Ascendente	No disponible	No disponible		

Variables del Indicador

Nombre de la Variable	Unidad de medida	Tipo de Acumulación
Total de Gestiones de oficialía de partes (realizado)	Gestión	Suma
Total de Gestiones de oficialía de partes (programado)	Gestión	Suma

Fuente de Información

Medios de verificación

Supuestos

Observaciones

Id_mir

- 1 El presente documento despliega la información perteneciente a los indicadores estratégicos y gestión de aquellos programas presupuestarios que proveen de bienes y servicios que generan valor público a la ciudadanía jalisciense
- 2 Se muestra el número del Componente relacionado con el indicador.

GOBIERNO DEL ESTADO DE JALISCO
PRESUPUESTO DE EGRESOS PARA EL EJERCICIO FISCAL 2023
Ficha Técnica de Indicador

Sistema de Evaluación del Desempeño (SED)

Gobierno del Estado de Jalisco Secretaría de la Hacienda Pública

Datos del Programa

Gestiones administrativas, financieras, legales y de control interno

Eje: Seguridad ciudadana, justicia y estado de derecho Tema: Seguridad Ciudadana

¿Quién gasta?

42	Unidad Presupuestal	605	Unidad Responsable	00895	Unidad Ejecutora del Gasto
Coordinación General Estratégica de Seguridad		Centro de Coordinación, Comando, Control, Comunicaciones y Compufo del Estado de Jalisco (C5)		Centro de Coordinación, Comando, Control, Comunicaciones y Compufo del Estado de Jalisco (C5)	

¿Para qué se gasta?

Finalidad	Función	Subfunción
Gobierno	Asuntos de Orden Público y de Seguridad Interior	Otros Asuntos de Orden Público y Seguridad

Presupuesto asignado al Programa Presupuestario

Monto

Objetivos

Nivel	Clave Componente	Resumen Narrativo
Componente	F1	Gestiones de control interno realizadas para el correcto funcionamiento

Datos del Indicador

Denominación	Método de cálculo
Total de Gestiones de control	(Total de Gestiones de control (Realizado) / Total de Gestiones de control (Programado))*100

Descripción del Indicador
Gestiones de control interno realizadas para el correcto funcionamiento

Tipo de Indicador	Gestión	Dimensión del Indicador	Eficacia	Año de Medición del Resultado	2023
Cobertura	Estatal	Frecuencia de Medición	Anual		

Desagregado meta valor por género

Parámetros de semaforización		Meta Institucional	Meta Valor	Unidad de medida (meta valor)	Hombre	Mujer
		100%	14	Gestión	0.00	0.00
0	59.99	60.00	79.99	80.00	130	
■ ■	■ ■	■ ■	Sentido del Indicador	Línea Base (meta valor)	Año (Línea base)	
			Ascendente	No disponible	No disponible	

Variables del Indicador

Nombre de la Variable	Unidad de medida	Tipo de Acumulación
Total de Gestiones de control (realizado)	Gestión	Suma
Total de Gestiones de control (programado)	Gestión	Suma

Fuente de Información

Medios de verificación

Supuestos

Observaciones

Id_mir

- 1 El presente documento despliega la información perteneciente a los indicadores estratégicos y gestión de aquellos programas presupuestarios que proveen de bienes y servicios que generan valor público a la ciudadanía jalisciense
- 2 Se muestra el número del Componente relacionado con el indicador.

GOBIERNO DEL ESTADO DE JALISCO PRESUPUESTO DE EGRESOS PARA EL EJERCICIO FISCAL 2023 Ficha Técnica de Indicador

Sistema de Evaluación del Desempeño (SED)

Gobierno del Estado de JaliscoSecretaría de la Hacienda Pública

Datos del Programa

Gestiones administrativas, financieras, legales y de control interno

Eje: Seguridad ciudadana, justicia y estado de derechoTema: Seguridad Ciudadana

¿Quién gasta?

42	Unidad Presupuestal	605	Unidad Responsable	00895	Unidad Ejecutora del Gasto
Coordinación General Estratégica de Seguridad		Centro de Coordinación, Comando, Control, Comunicaciones y Compuoto del Estado de Jalisco (C5)		Centro de Coordinación, Comando, Control, Comunicaciones y Compuoto del Estado de Jalisco (C5)	

¿Para qué se gasta?

Finalidad	Función	Subfunción
Gobierno	Asuntos de Orden Público y de Seguridad Interior	Otros Asuntos de Orden Público y Seguridad

Presupuesto asignado al Programa Presupuestario

Monto

Objetivos

Nivel	Clave Componente	Resumen Narrativo
Componente	04	Gestiones jurídicas realizadas en materia de lo contencioso y administrativo.

Datos del Indicador

Denominación	Método de cálculo
Total de asuntos jurídicos atendidos	(Total de asuntos jurídicos atendidos (Realizado) / Total de asuntos jurídicos atendidos (Programado))*100

Descripción del Indicador
Gestiones jurídicas realizadas en materia de lo contencioso y administrativo.

Tipo de Indicador	Gestión	Dimensión del Indicador	Eficacia	Año de Medición del Resultado	2023
Cobertura	Estatal	Frecuencia de Medición	Semestral		

Desagregado meta valor por género

Parámetros de semaforización						Meta Institucional	Meta Valor	Unidad de medida (meta valor)	Hombre	Mujer
0	59.99	60.00	79.99	80.00	130	100%	300	Asunto	0.00	0.00
						Sentido del Indicador	Línea Base (meta valor)	Año (Línea base)		
						Ascendente	No disponible	No disponible		

Variables del Indicador

Nombre de la Variable	Unidad de medida	Tipo de Acumulación
Total de asuntos jurídicos atendidos (realizado)	Asunto	Suma
Total de asuntos jurídicos atendidos (programado)	Asunto	Suma

Fuente de Información Dirección Jurídica

Medios de verificación Dir. Análisis Estratégico / "Evidencias MIR-Jurídico 2023"

Supuestos Las autoridades competentes avalan en tiempo y forma los procesos judiciales y administrativos

Observaciones

Id_mir

- 1 El presente documento despliega la información perteneciente a los indicadores estratégicos y gestión de aquellos programas presupuestarios que proveen de bienes y servicios que generan valor público a la ciudadanía jalisciense
- 2 Se muestra el número del Componente relacionado con el indicador.

GOBIERNO DEL ESTADO DE JALISCO
PRESUPUESTO DE EGRESOS PARA EL EJERCICIO FISCAL 2023
Ficha Técnica de Indicador

Sistema de Evaluación del Desempeño (SED)

Gobierno del Estado de Jalisco Secretaría de la Hacienda Pública

Datos del Programa

Gestiones administrativas, financieras, legales y de control interno

Eje: Seguridad ciudadana, justicia y estado de derecho Tema: Seguridad Ciudadana

¿Quién gasta?

42	Unidad Presupuestal	605	Unidad Responsable	00895	Unidad Ejecutora del Gasto
Coordinación General Estratégica de Seguridad		Centro de Coordinación, Comando, Control, Comunicaciones y Compu del Estado de Jalisco (C5)		Centro de Coordinación, Comando, Control, Comunicaciones y Compu del Estado de Jalisco (C5)	

¿Para qué se gasta?

Finalidad	Función	Subfunción
Gobierno	Asuntos de Orden Público y de Seguridad Interior	Otros Asuntos de Orden Público y Seguridad

Presupuesto asignado al Programa Presupuestario

Monto

Objetivos

Nivel	Clave Componente	Resumen Narrativo
Componente	03	Solicitudes atendidas en materia de transparencia y protección de datos.

Datos del Indicador

Denominación	Método de cálculo
Total de solicitudes de transparencia atendidas	(Total de solicitudes de transparencia atendidas (Realizado) / Total de solicitudes de transparencia atendidas (Programado))*100

Descripción del Indicador
Solicitudes atendidas en materia de transparencia y protección de datos.

Tipo de Indicador	Gestión	Dimensión del Indicador	Eficacia	Año de Medición del Resultado	2023
Cobertura	Estatal	Frecuencia de Medición	Semestral		

Desagregado meta valor por género

Parámetros de semaforización						Meta Institucional	Meta Valor	Unidad de medida (meta valor)	Desagregado meta valor por género	
0	59.99	60.00	79.99	80.00	130	100%	350	Solicitud	Hombre	Mujer
						Sentido del Indicador	Línea Base (meta valor)	Año (Línea base)	0.00	0.00
						Ascendente	No disponible	No disponible		

Variables del Indicador

Nombre de la Variable	Unidad de medida	Tipo de Acumulación
Total de solicitudes de transparencia atendidas (realizado)	Solicitud	Suma
Total de solicitudes de transparencia atendidas (programado)	Solicitud	Suma

Fuente de Información

Medios de verificación

Supuestos

Observaciones

Id_mir

- 1 El presente documento despliega la información perteneciente a los indicadores estratégicos y gestión de aquellos programas presupuestarios que proveen de bienes y servicios que generan valor público a la ciudadanía jalisciense
- 2 Se muestra el número del Componente relacionado con el indicador.

GOBIERNO DEL ESTADO DE JALISCO
PRESUPUESTO DE EGRESOS PARA EL EJERCICIO FISCAL 2023

Ficha Técnica de Indicador

Sistema de Evaluación del Desempeño (SED)

Gobierno del Estado de Jalisco Secretaría de la Hacienda Pública

Datos del Programa

Gestiones administrativas, financieras, legales y de control interno

Eje: Seguridad ciudadana, justicia y estado de derecho Tema: Seguridad Ciudadana

¿Quién gasta?

42	Unidad Presupuestal	605	Unidad Responsable	00895	Unidad Ejecutora del Gasto
Coordinación General Estratégica de Seguridad		Centro de Coordinación, Comando, Control, Comunicaciones y Compuoto del Estado de Jalisco (C5)		Centro de Coordinación, Comando, Control, Comunicaciones y Compuoto del Estado de Jalisco (C5)	

¿Para qué se gasta?

Finalidad	Función	Subfunción
Gobierno	Asuntos de Orden Público y de Seguridad Interior	Otros Asuntos de Orden Público y Seguridad

Presupuesto asignado al Programa Presupuestario

Monto

Objetivos

Nivel	Clave Componente	Resumen Narrativo
Componente	05	Gestiones de control realizadas en materia de eficiencia presupuestal y financiera.

Datos del Indicador

Denominación	Método de cálculo
Total de informes de control presupuestal y financiero	(Total de informes de control presupuestal y financiero (Realizado) / Total de informes de control presupuestal y financiero (Programado))*100

Descripción del Indicador
Gestiones de control realizadas en materia de eficiencia presupuestal y financiera.

Tipo de Indicador	Gestión	Dimensión del Indicador	Eficacia	Año de Medición del Resultado	2023
Cobertura	Estatal	Frecuencia de Medición	Trimestral		

Desagregado meta valor por género

Parámetros de semaforización						Meta Institucional	Meta Valor	Unidad de medida (meta valor)	Desagregado meta valor por género	
0	59.99	60.00	79.99	80.00	130	100%	24	Informe	Hombre	Mujer
						Sentido del Indicador	Línea Base (meta valor)	Año (Línea base)	0.00	0.00
						Ascendente	No disponible	No disponible		

Variables del Indicador

Nombre de la Variable	Unidad de medida	Tipo de Acumulación
Total de informes de control presupuestal y financiero (realizado)	Informe	Suma
Total de informes de control presupuestal y financiero (programado)	Informe	Suma

Fuente de Información	Dirección Administrativa y Financiera
Medios de verificación	Dirección Análisis Estratégico "Evidencias MIR-DAF-2023"
Supuestos	Cambio de legislación normativa
Observaciones	
Id_mir	39632

- 1 El presente documento despliega la información perteneciente a los indicadores estratégicos y gestión de aquellos programas presupuestarios que proveen de bienes y servicios que generan valor público a la ciudadanía jalisciense
- 2 Se muestra el número del Componente relacionado con el indicador.

GOBIERNO DEL ESTADO DE JALISCO
PRESUPUESTO DE EGRESOS PARA EL EJERCICIO FISCAL 2023
Ficha Técnica de Indicador

Sistema de Evaluación del Desempeño (SED)

Gobierno del Estado de Jalisco Secretaría de la Hacienda Pública

Datos del Programa

Gestiones administrativas, financieras, legales y de control interno

Eje: Seguridad ciudadana, justicia y estado de derecho Tema: Seguridad Ciudadana

¿Quién gasta?

42	Unidad Presupuestal	605	Unidad Responsable	00895	Unidad Ejecutora del Gasto
Coordinación General Estratégica de Seguridad		Centro de Coordinación, Comando, Control, Comunicaciones y Compu del Estado de Jalisco (C5)		Centro de Coordinación, Comando, Control, Comunicaciones y Compu del Estado de Jalisco (C5)	

¿Para qué se gasta?

Finalidad	Función	Subfunción
Gobierno	Asuntos de Orden Público y de Seguridad Interior	Otros Asuntos de Orden Público y Seguridad

Presupuesto asignado al Programa Presupuestario

Monto

Objetivos

Nivel	Clave Componente	Resumen Narrativo
Componente	02	Acciones realizadas para la profesionalización continua del personal

Datos del Indicador

Denominación	Método de cálculo
Total de informes de capacitaciones	(Total de informes de capacitaciones (Realizado) / Total de informes de capacitaciones (Programado))*100

Descripción del Indicador
Elaboración de informe de capacitaciones

Tipo de Indicador	Gestión	Dimensión del Indicador	Eficacia	Año de Medición del Resultado	2023
Cobertura	Estatal	Frecuencia de Medición	Anual		

Desagregado meta valor por género

Parámetros de semaforización						Meta Institucional	Meta Valor	Unidad de medida (meta valor)	Desagregado meta valor por género	
0	59.99	60.00	79.99	80.00	130	100%	15	Informe	Hombre	Mujer
■	■	■	■	■	■	Sentido del Indicador	Línea Base (meta valor)	Año (Línea base)	0.00	0.00
						Ascendente	No disponible	No disponible		

VARIABLES DEL INDICADOR

Nombre de la Variable	Unidad de medida	Tipo de Acumulación
Total de informes de capacitaciones (realizado)	Informe	Suma
Total de informes de capacitaciones (programado)	Informe	Suma

Fuente de Información Dirección Análisis Estratégico "Evidencias MIR-DAF-2022"

Medios de verificación Dirección Análisis Estratégico "Evidencias MIR-DAF-2023"

Supuestos Capacitadores cumplen con necesidades

Observaciones


Id_mir

- 1 El presente documento despliega la información perteneciente a los indicadores estratégicos y gestión de aquellos programas presupuestarios que proveen de bienes y servicios que generan valor público a la ciudadanía jalisciense
- 2 Se muestra el número del Componente relacionado con el indicador.

GOBIERNO DEL ESTADO DE JALISCO
PRESUPUESTO DE EGRESOS PARA EL EJERCICIO FISCAL 2023

Ficha Técnica de Indicador

Sistema de Evaluación del Desempeño (SED)

Gobierno del Estado de Jalisco		Secretaría de la Hacienda Pública	
Datos del Programa			
Gestiones administrativas, financieras, legales y de control interno			
Eje: Seguridad ciudadana, justicia y estado de derecho		Tema: Seguridad Ciudadana	
¿Quién gasta?			
42	Unidad Presupuestal	605	Unidad Responsable
Coordinación General Estratégica de Seguridad		Centro de Coordinación, Comando, Control, Comunicaciones y Computo del Estado de Jalisco (C5)	
		00895	Unidad Ejecutora del Gasto
		Centro de Coordinación, Comando, Control, Comunicaciones y Computo del Estado de Jalisco (C5)	
¿Para qué se gasta?			
Finalidad	Función	Subfunción	
Gobierno	Asuntos de Orden Público y de Seguridad Interior	Otros Asuntos de Orden Público y Seguridad	
Presupuesto asignado al Programa Presupuestario			
		Monto \$114,077,900.00	
Objetivos			
Nivel	Clave Componente	Resumen Narrativo	
Componente	B1	Acciones realizadas para la perspectiva de género	
Datos del Indicador			
Denominación		Método de cálculo	
Total de acciones realizadas en materia de perspectiva de género		$(\text{Total de acciones realizadas en materia de perspectiva de género (Realizado)} / \text{Total de acciones realizadas en materia de perspectiva de género (Programado)}) * 100$	
Descripción del Indicador			
Acciones realizadas para la perspectiva de género			
Tipo de Indicador	Gestión	Dimensión del Indicador	Eficiencia
Cobertura	Estatal	Frecuencia de Medición	Anual
		Año de Medición del Resultado	2023
Desagregado meta valor por género			
Parámetros de semaforización		Meta Institucional	Meta Valor
0 59.99 60.00 79.99 80.00 130		100%	50
		Unidad de medida (meta valor)	Año (Línea base)
		Acción	0.00 0.00
		Sentido del Indicador	Línea Base (meta valor)
		Ascendente	No disponible
		Año (Línea base)	No disponible
Variables del Indicador			
Nombre de la Variable		Unidad de medida	Tipo de Acumulación
Total de acciones realizadas en materia de perspectiva de género (realizado)		Acción	Suma
Total de acciones realizadas en materia de perspectiva de género (programado)		Acción	Suma
Fuente de Información			
Dirección General			
Medios de verificación			
Dirección General "Base de datos PG 2023"			
Supuestos			
Se cuenta con disponibilidad de especialistas en perspectiva de género			
Observaciones			
Id_mir			
39640			

- 1 El presente documento despliega la información perteneciente a los indicadores estratégicos y gestión de aquellos programas presupuestarios que proveen de bienes y servicios que generan valor público a la ciudadanía jalisciense
- 2 Se muestra el número del Componente relacionado con el indicador.

GOBIERNO DEL ESTADO DE JALISCO
PRESUPUESTO DE EGRESOS PARA EL EJERCICIO FISCAL 2023

Ficha Técnica de Indicador

Sistema de Evaluación del Desempeño (SED)

Gobierno del Estado de Jalisco Secretaría de la Hacienda Pública

Datos del Programa

Análisis, Videovigilancia y Participación Ciudadana

Eje: Seguridad ciudadana, justicia y estado de derecho Tema: Seguridad Ciudadana

¿Quién gasta?

42	Unidad Presupuestal	605	Unidad Responsable	00895	Unidad Ejecutora del Gasto
Coordinación General Estratégica de Seguridad		Centro de Coordinación, Comando, Control, Comunicaciones y Compuoto del Estado de Jalisco (C5)		Centro de Coordinación, Comando, Control, Comunicaciones y Compuoto del Estado de Jalisco (C5)	

¿Para qué se gasta?

Finalidad	Función	Subfunción
Gobierno	Asuntos de Orden Público y de Seguridad Interior	Otros Asuntos de Orden Público y Seguridad

Presupuesto asignado al Programa Presupuestario

Monto

Objetivos

Nivel	Clave Componente	Resumen Narrativo
Fin		Contribuir a promover la paz bajo el concepto de seguridad ciudadana mediante la coordinación eficaz de los sistemas de seguridad ciudadana, procuración e impartición de justicia, generando estabilidad social y democrática como fundamento para la construcción de una sociedad más libre en la que se protegen y observan los derechos humanos, se facilita el crecimiento económico incluyente y se protege el medio ambiente.

Datos del Indicador

Denominación	Método de cálculo
Porcentaje de percepción de inseguridad	$(\text{Porcentaje de percepción de inseguridad (Realizado)} / \text{Porcentaje de percepción de inseguridad (Programado)}) * 100$

Descripción del Indicador
Este indicador muestra el porcentaje de la población de 18 años y más que se siente insegura en su entidad federativa.

Tipo de Indicador	Estratégico	Dimensión del Indicador	Eficacia	Año de Medición del Resultado	2022
Cobertura	Estatal	Frecuencia de Medición	Anual		

							Desagregado meta valor por género			
Parámetros de semaforización			Meta Institucional	Meta Valor	Unidad de medida (meta valor)	Hombre	Mujer			
130	80.00	79.99	60.00	59.99	0	100%	74	Porcentaje	0.00	0.00
			Sentido del Indicador	Línea Base (meta valor)	Año (Línea base)					
			Descendente	76	2021					

Variables del Indicador

Nombre de la Variable	Unidad de medida	Tipo de Acumulación
Porcentaje de percepción de inseguridad (realizado)	Porcentaje	Valor presente
Porcentaje de percepción de inseguridad (programado)	Porcentaje	Valor presente

Fuente de Información	INEGI. Encuesta Nacional de Victimización y Percepción sobre Seguridad Pública (ENVIPE) 2021.
Medios de verificación	
Supuestos	
Observaciones	
Id_mir	33780

- 1 El presente documento despliega la información perteneciente a los indicadores estratégicos y gestión de aquellos programas presupuestarios que proveen de bienes y servicios que generan valor público a la ciudadanía jalisciense
- 2 Se muestra el número del Componente relacionado con el indicador.

GOBIERNO DEL ESTADO DE JALISCO PRESUPUESTO DE EGRESOS PARA EL EJERCICIO FISCAL 2023 Ficha Técnica de Indicador

Sistema de Evaluación del Desempeño (SED)

Gobierno del Estado de Jalisco Secretaría de la Hacienda Pública

Datos del Programa

Análisis, Videovigilancia y Participación Ciudadana

Eje: Seguridad ciudadana, justicia y estado de derecho Tema: Seguridad Ciudadana

¿Quién gasta?

42	Unidad Presupuestal	605	Unidad Responsable	00895	Unidad Ejecutora del Gasto
Coordinación General Estratégica de Seguridad		Centro de Coordinación, Comando, Control, Comunicaciones y Compu del Estado de Jalisco (C5)		Centro de Coordinación, Comando, Control, Comunicaciones y Compu del Estado de Jalisco (C5)	

¿Para qué se gasta?

Finalidad	Función	Subfunción
Gobierno	Asuntos de Orden Público y de Seguridad Interior	Otros Asuntos de Orden Público y Seguridad

Presupuesto asignado al Programa Presupuestario

Monto \$508,997,700.00

Objetivos

Nivel	Clave Componente	Resumen Narrativo
Propósito		Los sectores de la población jalisciense cuentan con mejoras en la seguridad ciudadana que redundan en su calidad de vida, con la promoción de una cultura policial con perspectiva de derechos humanos y enfoques diferenciados, apoyándose en el desarrollo, uso y aprovechamiento de las tecnologías de la información y comunicación (TICs), la participación ciudadana y la coordinación entre dependencias de los distintos órdenes de gobierno, para el diseño, implementación y seguimiento de políticas, programas, proyectos y acciones para la prevención y reinserción social.

Datos del Indicador

Denominación	Método de cálculo
Tasa de delitos del fuero común por cada cien mil habitantes	(Sumatoria de las averiguaciones previas iniciadas o carpetas de investigación de los delitos del fuero común de los 125 municipios del estado, entre la población total, multiplicado por 100 mil habitantes. (Realizado)/Sumatoria de las averiguaciones previas iniciadas o carpetas de investigación de los delitos del fuero común de los 125 municipios del estado, entre la población total, multiplicado por 100 mil habitantes. (Programado))*100

Descripción del Indicador

El indicador se refiere a los delitos del fuero común ocurridos por cada cien mil habitantes.

Tipo de Indicador	Estratégico	Dimensión del Indicador	Eficacia	Año de Medición del Resultado	2022
Cobertura	Estatal	Frecuencia de Medición	Mensual		

Desagregado meta valor por género

Parámetros de semaforización	Meta Institucional	Meta Valor	Unidad de medida (meta valor)	Hombre	Mujer
	130 80.00 79.99 60.00 59.99 0	100%	1,510	Tasa	0.00
<div style="display: flex; justify-content: space-around; width: 100%;"> <div style="width: 20px; height: 20px; background-color: red; border: 1px solid black;"></div> <div style="width: 20px; height: 20px; background-color: yellow; border: 1px solid black;"></div> <div style="width: 20px; height: 20px; background-color: green; border: 1px solid black;"></div> </div>	Sentido del Indicador	Línea Base (meta valor)	Año (Línea base)		
	Descendente	1,514	2021		

Variables del Indicador

Nombre de la Variable	Unidad de medida	Tipo de Acumulación
Sumatoria de las averiguaciones previas iniciadas o carpetas de investigación de los delitos del fuero común de los 125 municipios del estado, entre la población total, multiplicado por 100 mil habitantes. (realizado)	Tasa	Valor presente
Sumatoria de las averiguaciones previas iniciadas o carpetas de investigación de los delitos del fuero común de los 125 municipios del estado, entre la población total, multiplicado por 100 mil habitantes. (programado)	Tasa	Valor presente

Fuente de Información Dirección de Planeación y Estadística. Fiscalía Estatal. Población tomada de las proyecciones de Población del CONAPO 2016-2050. México: Cifras preliminares 2022.

Medios de verificación

Supuestos

Observaciones

Id_mir 38191

- 1 El presente documento despliega la información perteneciente a los indicadores estratégicos y gestión de aquellos programas presupuestarios que proveen de bienes y servicios que generan valor público a la ciudadanía jalisciense
- 2 Se muestra el número del Componente relacionado con el indicador.

GOBIERNO DEL ESTADO DE JALISCO
PRESUPUESTO DE EGRESOS PARA EL EJERCICIO FISCAL 2023
Ficha Técnica de Indicador

Sistema de Evaluación del Desempeño (SED)

Gobierno del Estado de Jalisco Secretaría de la Hacienda Pública

Datos del Programa

Análisis, Videovigilancia y Participación Ciudadana

Eje: Seguridad ciudadana, justicia y estado de derecho Tema: Seguridad Ciudadana

¿Quién gasta?

42	Unidad Presupuestal	605	Unidad Responsable	00895	Unidad Ejecutora del Gasto
Coordinación General Estratégica de Seguridad		Centro de Coordinación, Comando, Control, Comunicaciones y Compu del Estado de Jalisco (C5)		Centro de Coordinación, Comando, Control, Comunicaciones y Compu del Estado de Jalisco (C5)	

¿Para qué se gasta?

Finalidad	Función	Subfunción
Gobierno	Asuntos de Orden Público y de Seguridad Interior	Otros Asuntos de Orden Público y Seguridad

Presupuesto asignado al Programa Presupuestario

Monto

Objetivos

Nivel	Clave Componente	Resumen Narrativo
Componente	01	Servicios otorgados en colaboración con otras instancias públicas para la atención de emergencias.

Datos del Indicador

Denominación	Método de cálculo
Total de servicios coordinados	$(\text{Total de servicios coordinados (Realizado)} / \text{Total de servicios coordinados (Programado)}) * 100$

Descripción del Indicador
Servicios otorgados en coordinación con otras instancias públicas para la atención de emergencias.

Tipo de Indicador	Gestión	Dimensión del Indicador	Eficacia	Año de Medición del Resultado	2023
Cobertura	Estatal	Frecuencia de Medición	Mensual		

Desagregado meta valor por género

Parámetros de semaforización						Meta Institucional	Meta Valor	Unidad de medida (meta valor)	Hombre	Mujer
0	59.99	60.00	79.99	80.00	130	100%	11,000	Servicio	0.00	0.00
						Sentido del Indicador	Línea Base (meta valor)	Año (Línea base)		
						Ascendente	No disponible	No disponible		

Variables del Indicador

Nombre de la Variable	Unidad de medida	Tipo de Acumulación
Total de servicios coordinados (realizado)	Servicio	Suma
Total de servicios coordinados (programado)	Servicio	Suma

Fuente de Información

Medios de verificación

Supuestos

Observaciones

Id_mir

- 1 El presente documento despliega la información perteneciente a los indicadores estratégicos y gestión de aquellos programas presupuestarios que proveen de bienes y servicios que generan valor público a la ciudadanía jalisciense
- 2 Se muestra el número del Componente relacionado con el indicador.

GOBIERNO DEL ESTADO DE JALISCO PRESUPUESTO DE EGRESOS PARA EL EJERCICIO FISCAL 2023 Ficha Técnica de Indicador

Sistema de Evaluación del Desempeño (SED)

Gobierno del Estado de Jalisco Secretaría de la Hacienda Pública

Datos del Programa

Análisis, Videovigilancia y Participación Ciudadana

Eje: Seguridad ciudadana, justicia y estado de derecho Tema: Seguridad Ciudadana

¿Quién gasta?

42	Unidad Presupuestal	605	Unidad Responsable	00895	Unidad Ejecutora del Gasto
Coordinación General Estratégica de Seguridad		Centro de Coordinación, Comando, Control, Comunicaciones y Compu del Estado de Jalisco (C5)		Centro de Coordinación, Comando, Control, Comunicaciones y Compu del Estado de Jalisco (C5)	

¿Para qué se gasta?

Finalidad	Función	Subfunción
Gobierno	Asuntos de Orden Público y de Seguridad Interior	Otros Asuntos de Orden Público y Seguridad

Presupuesto asignado al Programa Presupuestario

Monto

Objetivos

Nivel	Clave Componente	Resumen Narrativo
Componente	B7	Servicios tecnológicos validados como disponibles

Datos del Indicador

Denominación	Método de cálculo
.Porcentaje de servicios disponibles	(Porcentaje de servicios disponibles. (Realizado) / Porcentaje de servicios disponibles. (Programado))*100

Descripción del Indicador
Los servicios disponibles que el centro emite para su función

Tipo de Indicador	Gestión	Dimensión del Indicador	Eficacia	Año de Medición del Resultado	2023
Cobertura	Estatal	Frecuencia de Medición	Trimestral		

Desagregado meta valor por género

Parámetros de semaforización						Meta Institucional	Meta Valor	Unidad de medida (meta valor)	Hombre	Mujer
0	59.99	60.00	79.99	80.00	130	100%	96	Servicio	0.00	0.00
						Sentido del Indicador	Línea Base (meta valor)	Año (Línea base)		
						Ascendente	27,000	2022		

Variables del Indicador

Nombre de la Variable	Unidad de medida	Tipo de Acumulación
Porcentaje de servicios disponibles. (realizado)	Servicio	Valor presente
Porcentaje de servicios disponibles. (programado)	Servicio	Valor presente

Fuente de Información Dirección de Tecnologías de la Información y Comunicaciones.

Medios de verificación Dirección de Análisis Estratégico base de datos "Evidencias MIR TIC 2023"

Supuestos Existe póliza de mantenimiento, Se cuenta con los servicios de conectividad.

Observaciones

Id_mir

- 1 El presente documento despliega la información perteneciente a los indicadores estratégicos y gestión de aquellos programas presupuestarios que proveen de bienes y servicios que generan valor público a la ciudadanía jalisciense
- 2 Se muestra el número del Componente relacionado con el indicador.

GOBIERNO DEL ESTADO DE JALISCO
PRESUPUESTO DE EGRESOS PARA EL EJERCICIO FISCAL 2023
Ficha Técnica de Indicador

Sistema de Evaluación del Desempeño (SED)

Gobierno del Estado de Jalisco Secretaría de la Hacienda Pública

Datos del Programa

Análisis, Videovigilancia y Participación Ciudadana

Eje: Seguridad ciudadana, justicia y estado de derecho Tema: Seguridad Ciudadana

¿Quién gasta?

42	Unidad Presupuestal	605	Unidad Responsable	00895	Unidad Ejecutora del Gasto
Coordinación General Estratégica de Seguridad		Centro de Coordinación, Comando, Control, Comunicaciones y Compu del Estado de Jalisco (C5)		Centro de Coordinación, Comando, Control, Comunicaciones y Compu del Estado de Jalisco (C5)	

¿Para qué se gasta?

Finalidad	Función	Subfunción
Gobierno	Asuntos de Orden Público y de Seguridad Interior	Otros Asuntos de Orden Público y Seguridad

Presupuesto asignado al Programa Presupuestario

Monto

Objetivos

Nivel	Clave Componente	Resumen Narrativo
Componente	06	Servicios atendidos en las diversas líneas telefónicas de apoyo a la ciudadanía

Datos del Indicador

Denominación	Método de cálculo
Total de servicios atendidos.	(Total de servicios atendidos. (Realizado) / Total de servicios atendidos. (Programado))*100

Descripción del Indicador
Servicios atendidos en las diversas líneas telefónicas de apoyo a la ciudadanía

Tipo de Indicador	Gestión	Dimensión del Indicador	Eficiencia	Año de Medición del Resultado	2023
Cobertura	Estatal	Frecuencia de Medición	Trimestral		

Desagregado meta valor por género

	Meta Institucional	Meta Valor	Unidad de medida (meta valor)	Hombre	Mujer
	100%	5,120,000	Servicio	0.00	0.00

Parámetros de semaforización					
0 59.99 60.00 79.99 80.00 130				Sentido del Indicador	Línea Base (meta valor)
				Ascendente	No disponible

Variables del Indicador

	Unidad de medida	Tipo de Acumulación
Total de servicios atendidos. (realizado)	Servicio	Suma
Total de servicios atendidos. (programado)	Servicio	Suma

Fuente de Información Dirección de Atención a Emergencias

Medios de verificación Dirección de Análisis Estratégico "evidencias MIR Emergencias 2023"

Supuestos La infraestructura de conectividad de emergencias no es afectada por factores externos, Los usuarios hacen uso adecuado de las líneas de emergencias

Observaciones

Id_mir

- 1 El presente documento despliega la información perteneciente a los indicadores estratégicos y gestión de aquellos programas presupuestarios que proveen de bienes y servicios que generan valor público a la ciudadanía jalisciense
- 2 Se muestra el número del Componente relacionado con el indicador.

GOBIERNO DEL ESTADO DE JALISCO PRESUPUESTO DE EGRESOS PARA EL EJERCICIO FISCAL 2023

Ficha Técnica de Indicador

Sistema de Evaluación del Desempeño (SED)

Gobierno del Estado de Jalisco Secretaría de la Hacienda Pública

Datos del Programa

Análisis, Videovigilancia y Participación Ciudadana

Eje: Seguridad ciudadana, justicia y estado de derecho Tema: Seguridad Ciudadana

¿Quién gasta?

42	Unidad Presupuestal	605	Unidad Responsable	00895	Unidad Ejecutora del Gasto
Coordinación General Estratégica de Seguridad		Centro de Coordinación, Comando, Control, Comunicaciones y Compu del Estado de Jalisco (C5)		Centro de Coordinación, Comando, Control, Comunicaciones y Compu del Estado de Jalisco (C5)	

¿Para qué se gasta?

Finalidad	Función	Subfunción
Gobierno	Asuntos de Orden Público y de Seguridad Interior	Otros Asuntos de Orden Público y Seguridad

Presupuesto asignado al Programa Presupuestario

Monto

Objetivos

Nivel	Clave Componente	Resumen Narrativo
Componente	08	Análisis Estadísticos y/o geoespaciales de incidentes, generados para apoyar en la toma de decisiones

Datos del Indicador

Denominación	Método de cálculo
Total de productos emitidos	(Número de productos geoespaciales y/o estadísticos (Realizado) / Número de productos geoespaciales y/o estadísticos (Programado))*100

Descripción del Indicador
Análisis Estadísticos y/o geoespaciales de incidentes, generados para apoyar en la toma de decisiones

Tipo de Indicador	Gestión	Dimensión del Indicador	Eficacia	Año de Medición del Resultado	2023
Cobertura	Estatal	Frecuencia de Medición	Trimestral		

Desagregado meta valor por género

Parámetros de semaforización						Meta Institucional	Meta Valor	Unidad de medida (meta valor)	Hombre	Mujer
0	59.99	60.00	79.99	80.00	130	100%	883	Producto	0.00	0.00
						Sentido del Indicador	Línea Base (meta valor)	Año (Línea base)		
						Ascendente	883	2022		

Variables del Indicador

Nombre de la Variable	Unidad de medida	Tipo de Acumulación
Número de productos geoespaciales y/o estadísticos (realizado)	Producto	Suma
Número de productos geoespaciales y/o estadísticos (programado)	Producto	Suma

Fuente de Información Dirección de Análisis Estratégico

Medios de verificación Dirección de Análisis Estratégico "Evidencias MIR AE 2023"

Supuestos Se cuenta con la información adecuada

Observaciones

Id_mir

- 1 El presente documento despliega la información perteneciente a los indicadores estratégicos y gestión de aquellos programas presupuestarios que proveen de bienes y servicios que generan valor público a la ciudadanía jalisciense
- 2 Se muestra el número del Componente relacionado con el indicador.

GOBIERNO DEL ESTADO DE JALISCO
PRESUPUESTO DE EGRESOS PARA EL EJERCICIO FISCAL 2023
Ficha Técnica de Indicador

Sistema de Evaluación del Desempeño (SED)

Gobierno del Estado de Jalisco Secretaría de la Hacienda Pública

Datos del Programa

Análisis, Videovigilancia y Participación Ciudadana

Eje: Seguridad ciudadana, justicia y estado de derecho Tema: Seguridad Ciudadana

¿Quién gasta?

42	Unidad Presupuestal	605	Unidad Responsable	00895	Unidad Ejecutora del Gasto
Coordinación General Estratégica de Seguridad		Centro de Coordinación, Comando, Control, Comunicaciones y Compu del Estado de Jalisco (C5)		Centro de Coordinación, Comando, Control, Comunicaciones y Compu del Estado de Jalisco (C5)	

¿Para qué se gasta?

Finalidad	Función	Subfunción
Gobierno	Asuntos de Orden Público y de Seguridad Interior	Otros Asuntos de Orden Público y Seguridad

Presupuesto asignado al Programa Presupuestario

Monto

Objetivos

Nivel	Clave Componente	Resumen Narrativo
Componente	05	Servicios de videovigilancia realizadas en espacios públicos

Datos del Indicador

Denominación	Método de cálculo
Total de videovigilancias	(Total de videovigilancias (Realizado) / Total de videovigilancias (Programado))*100

Descripción del Indicador
Servicios de videovigilancia realizadas en espacios públicos

Tipo de Indicador	Gestión	Dimensión del Indicador	Eficacia	Año de Medición del Resultado	2023
Cobertura	Estatal	Frecuencia de Medición	Trimestral		

		Meta Institucional		Meta Valor	Unidad de medida (meta valor)	Desagregado meta valor por género	
		100%	25,000	Servicio	Hombre	Mujer	
		0	59.99	60.00	79.99	80.00	130
			Sentido del Indicador	Línea Base (meta valor)	Año (Línea base)		
		Ascendente	No disponible	No disponible			

Variables del Indicador

Nombre de la Variable	Unidad de medida	Tipo de Acumulación
Total de videovigilancias (realizado)	Servicio	Suma
Total de videovigilancias (programado)	Servicio	Suma

Fuente de Información Dirección Operativa

Medios de verificación Dirección de Análisis Estratégico / "Evidencias MIR -Operativa-2023"

Supuestos Se cuenta con los servicios de conectividad.

Observaciones

Id_mir

- 1 El presente documento despliega la información perteneciente a los indicadores estratégicos y gestión de aquellos programas presupuestarios que proveen de bienes y servicios que generan valor público a la ciudadanía jalisciense
- 2 Se muestra el número del Componente relacionado con el indicador.

GOBIERNO DEL ESTADO DE JALISCO PRESUPUESTO DE EGRESOS PARA EL EJERCICIO FISCAL 2023 Ficha Técnica de Indicador

Sistema de Evaluación del Desempeño (SED)

Gobierno del Estado de Jalisco Secretaría de la Hacienda Pública

Datos del Programa

Análisis, Videovigilancia y Participación Ciudadana

Eje: Seguridad ciudadana, justicia y estado de derecho Tema: Seguridad Ciudadana

¿Quién gasta?

42	Unidad Presupuestal	605	Unidad Responsable	00895	Unidad Ejecutora del Gasto
Coordinación General Estratégica de Seguridad		Centro de Coordinación, Comando, Control, Comunicaciones y Compu del Estado de Jalisco (C5)		Centro de Coordinación, Comando, Control, Comunicaciones y Compu del Estado de Jalisco (C5)	

¿Para qué se gasta?

Finalidad	Función	Subfunción
Gobierno	Asuntos de Orden Público y de Seguridad Interior	Otros Asuntos de Orden Público y Seguridad

Presupuesto asignado al Programa Presupuestario

Monto

Objetivos

Nivel	Clave Componente	Resumen Narrativo
Componente	02	Servicios tecnológicos incrementados para el funcionamiento

Datos del Indicador

Denominación	Método de cálculo
Porcentaje de incremento tecnológico	(Porcentaje de incremento tecnológico. (Realizado) / Porcentaje de incremento tecnológico. (Programado))*100

Descripción del Indicador
Servicios tecnológicos incrementados para el funcionamiento

Tipo de Indicador	Gestión	Dimensión del Indicador	Eficiencia	Año de Medición del Resultado	2023
Cobertura	Estatal	Frecuencia de Medición	Anual		

Desagregado meta valor por género

Parámetros de semaforización						Meta Institucional	Meta Valor	Unidad de medida (meta valor)	Hombre	Mujer
0	59.99	60.00	79.99	80.00	130	100%	100	Porcentaje	0.00	0.00
						Sentido del Indicador	Línea Base (meta valor)	Año (Línea base)		
						Ascendente	No disponible	No disponible		

Variables del Indicador

Nombre de la Variable	Unidad de medida	Tipo de Acumulación
Porcentaje de incremento tecnológico. (realizado)	Porcentaje	Suma
Porcentaje de incremento tecnológico. (programado)	Porcentaje	Suma

Fuente de Información Dirección de Tecnologías de Información y Comunicación

Medios de verificación Dirección de Tecnologías de Información y Comunicación, Bases de Datos 2023

Supuestos Se autoriza el presupuesto en el ejercicio 2023

Observaciones

Id_mir

- 1 El presente documento despliega la información perteneciente a los indicadores estratégicos y gestión de aquellos programas presupuestarios que proveen de bienes y servicios que generan valor público a la ciudadanía jalisciense
- 2 Se muestra el número del Componente relacionado con el indicador.

GOBIERNO DEL ESTADO DE JALISCO
PRESUPUESTO DE EGRESOS PARA EL EJERCICIO FISCAL 2023
Ficha Técnica de Indicador

Sistema de Evaluación del Desempeño (SED)

Gobierno del Estado de Jalisco Secretaría de la Hacienda Pública

Datos del Programa

Análisis, Videovigilancia y Participación Ciudadana

Eje: Seguridad ciudadana, justicia y estado de derecho Tema: Seguridad Ciudadana

¿Quién gasta?

42	Unidad Presupuestal	605	Unidad Responsable	00895	Unidad Ejecutora del Gasto
Coordinación General Estratégica de Seguridad		Centro de Coordinación, Comando, Control, Comunicaciones y Compu del Estado de Jalisco (C5)		Centro de Coordinación, Comando, Control, Comunicaciones y Compu del Estado de Jalisco (C5)	

¿Para qué se gasta?

Finalidad	Función	Subfunción
Gobierno	Asuntos de Orden Público y de Seguridad Interior	Otros Asuntos de Orden Público y Seguridad

Presupuesto asignado al Programa Presupuestario

Monto

Objetivos

Nivel	Clave Componente	Resumen Narrativo
Componente	G1	Acciones realizadas para la atención de incidentes por violencia contra la mujer

Datos del Indicador

Denominación	Método de cálculo
Total de atención de incidentes	$(\text{Total de atención de incidentes (Realizado)} / \text{Total de atención de incidentes (Programado)}) * 100$

Descripción del Indicador
Acciones realizadas para la atención de incidentes por violencia contra la mujer

Tipo de Indicador	Gestión	Dimensión del Indicador	Eficacia	Año de Medición del Resultado	2023
Cobertura	Estatal	Frecuencia de Medición	Trimestral		

Desagregado meta valor por género

Parámetros de semaforización <div style="display: flex; justify-content: space-around; align-items: center;"> <div style="display: flex; gap: 5px;"> <div style="width: 15px; height: 15px; background-color: red; margin-right: 5px;"></div> <div style="width: 15px; height: 15px; background-color: red; margin-right: 5px;"></div> <div style="width: 15px; height: 15px; background-color: yellow; margin-right: 5px;"></div> <div style="width: 15px; height: 15px; background-color: yellow; margin-right: 5px;"></div> <div style="width: 15px; height: 15px; background-color: green; margin-right: 5px;"></div> <div style="width: 15px; height: 15px; background-color: green; margin-right: 5px;"></div> </div> </div>	Meta Institucional	Meta Valor	Unidad de medida (meta valor)	Hombre	Mujer
	100%	60,296	Acción	0.00	0.00
	Sentido del Indicador	Línea Base (meta valor)	Año (Línea base)		
Ascendente	27,000	2022			

Variables del Indicador

Nombre de la Variable	Unidad de medida	Tipo de Acumulación
Total de atención de incidentes (realizado)	Acción	Suma
Total de atención de incidentes (programado)	Acción	Suma

Fuente de Información	Dirección General
Medios de verificación	Dirección General, "Evidencias MIR MLV"
Supuestos	Se reciben reporte de incidencia de violencia
Observaciones	
Id_mir	39577

- 1 El presente documento despliega la información perteneciente a los indicadores estratégicos y gestión de aquellos programas presupuestarios que proveen de bienes y servicios que generan valor público a la ciudadanía jalisciense
- 2 Se muestra el número del Componente relacionado con el indicador.

GOBIERNO DEL ESTADO DE JALISCO
PRESUPUESTO DE EGRESOS PARA EL EJERCICIO FISCAL 2023

Ficha Técnica de Indicador

Sistema de Evaluación del Desempeño (SED)

Gobierno del Estado de Jalisco		Secretaría de la Hacienda Pública	
Datos del Programa			
Análisis, Videovigilancia y Participación Ciudadana			
Eje: Seguridad ciudadana, justicia y estado de derecho		Tema: Seguridad Ciudadana	
¿Quién gasta?			
42	Unidad Presupuestal	605	Unidad Responsable
Coordinación General Estratégica de Seguridad		Centro de Coordinación, Comando, Control, Comunicaciones y Compu del Estado de Jalisco (C5)	
		00895	Unidad Ejecutora del Gasto
		Centro de Coordinación, Comando, Control, Comunicaciones y Compu del Estado de Jalisco (C5)	
¿Para qué se gasta?			
Finalidad		Función	
Gobierno		Asuntos de Orden Público y de Seguridad Interior	
		Otros Asuntos de Orden Público y Seguridad	
Presupuesto asignado al Programa Presupuestario			
		Monto \$508,997,700.00	
Objetivos			
Nivel	Clave Componente	Resumen Narrativo	
Componente	H1	Búsqueda de personas extraviadas realizadas para su posible localización que se encuentran bajo resguardo de alguna institución	
Datos del Indicador			
Denominación		Método de cálculo	
Total de llamadas de servicios de búsqueda de personas extraviadas		$(\text{Total de servicios de búsqueda de personas extraviadas (Realizado)} / \text{Total de servicios de búsqueda de personas extraviadas (Programado)}) * 100$	
Descripción del Indicador			
Búsqueda de personas extraviadas realizadas para su posible localización que se encuentran bajo resguardo de alguna institución			
Tipo de Indicador	Gestión	Dimensión del Indicador	Eficacia
Cobertura	Estatal	Frecuencia de Medición	Trimestral
		Año de Medición del Resultado 2023	
Desagregado meta valor por género			
Parámetros de semafORIZACIÓN		Meta Institucional	Meta Valor
0	59.99	100%	30,000
60.00	79.99	Sentido del Indicador	Línea Base (meta valor)
80.00	130	Ascendente	27,000
		Unidad de medida (meta valor)	Año (Línea base)
		Búsqueda	2022
		Desagregado meta valor por género	
		Hombre	Mujer
		0.00	0.00
Variables del Indicador			
Nombre de la Variable		Unidad de medida	Tipo de Acumulación
Total de servicios de búsqueda de personas extraviadas (realizado)		Búsqueda	Suma
Total de servicios de búsqueda de personas extraviadas (programado)		Búsqueda	Suma
Fuente de Información Dirección de Atención a Emergencias			
Medios de verificación Dirección de Análisis Estratégico "evidencias MIR Emergencias Busquedas 2023"			
Supuestos Existe coordinación con otras autoridades para la consulta de Base de datos			
Observaciones			
Id_mir 39578			

- 1 El presente documento despliega la información perteneciente a los indicadores estratégicos y gestión de aquellos programas presupuestarios que proveen de bienes y servicios que generan valor público a la ciudadanía jalisciense
- 2 Se muestra el número del Componente relacionado con el indicador.

GOBIERNO DEL ESTADO DE JALISCO
PRESUPUESTO DE EGRESOS PARA EL EJERCICIO FISCAL 2023

Ficha Técnica de Indicador

Sistema de Evaluación del Desempeño (SED)

Gobierno del Estado de Jalisco Secretaría de la Hacienda Pública

Datos del Programa

Fortalecimiento institucional de la política social.

Eje: Desarrollo Social

Tema: Pobreza y Desigualdad

¿Quién gasta?

43	Unidad Presupuestal	000	Unidad Responsable	00907	Unidad Ejecutora del Gasto
Coordinación General Estratégica de Desarrollo Social		Coordinación General Estratégica de Desarrollo Social		Despacho de la Coordinación General de Desarrollo Social	

¿Para qué se gasta?

Finalidad	Función	Subfunción
Gobierno	Coordinación de la Política de Gobierno	Otros

Presupuesto asignado al Programa Presupuestario

Monto

Objetivos

Nivel	Clave Componente	Resumen Narrativo
Fin		Contribuir a mejorar las condiciones de acceso efectivo a los derechos sociales, mediante el impulso de las capacidades de las personas y sus comunidades, reduciendo brechas de desigualdad, con un sentido de colectividad fortalecido que impulsa la movilidad social ascendente y con atención prioritaria para las personas y los grupos cuyos derechos han sido vulnerados de manera histórica y coyuntural en particular por la pandemia por COVID19.

Datos del Indicador

Denominación	Método de cálculo
Porcentaje de la población vulnerable por carencias sociales	(Representa la proporción de la población vulnerable por carencias sociales con respecto al total de la población. (Realizado)/Representa la proporción de la población vulnerable por carencias sociales con respecto al total de la población. (Programado))*100

Descripción del Indicador
Población que presenta una o más carencias sociales relacionadas con los siguientes indicadores: 1. Rezago educativo 2. Acceso a los servicios de salud. 3. Acceso a la seguridad social. 4. Calidad y espacios de la vivienda. 5. Acceso a los servicios básicos en la vivienda. 6. Acceso a la alimentación nutritiva y de calidad; pero cuyo ingreso es superior a la línea de bienestar.

Tipo de Indicador	<input type="text" value="Estratégico"/>	Dimensión del Indicador	<input type="text" value="Eficacia"/>	Año de Medición del Resultado	<input type="text" value="2024"/>
Cobertura	<input type="text" value="Estatal"/>	Frecuencia de Medición	<input type="text" value="Anual"/>		

Parámetros de semaforización						Desagregado meta valor por género				
						Meta Institucional	Meta Valor	Unidad de medida (meta valor)	Hombre	Mujer
130	80.00	79.99	60.00	59.99	0	100%	23	Porcentaje	0.00	0.00
						Sentido del Indicador	Línea Base (meta valor)	Año (Línea base)		
						Descendente	28	2021		

Variables del Indicador

Nombre de la Variable	Unidad de medida	Tipo de Acumulación
Representa la proporción de la población vulnerable por carencias sociales con respecto al total de la población. (realizado)	Porcentaje	Valor presente
Representa la proporción de la población vulnerable por carencias sociales con respecto al total de la población. (programado)	Porcentaje	Valor presente

Fuente de Información	CONEVAL. Medición de la pobreza 2020, estimaciones con base en la ENIGH 2018 y 2020.
Medios de verificación	
Supuestos	
Observaciones	
Id_mir	33983

- 1 El presente documento despliega la información perteneciente a los indicadores estratégicos y gestión de aquellos programas presupuestarios que proveen de bienes y servicios que generan valor público a la ciudadanía jalisciense
- 2 Se muestra el número del Componente relacionado con el indicador.

GOBIERNO DEL ESTADO DE JALISCO
PRESUPUESTO DE EGRESOS PARA EL EJERCICIO FISCAL 2023

Ficha Técnica de Indicador

Sistema de Evaluación del Desempeño (SED)

Gobierno del Estado de Jalisco Secretaría de la Hacienda Pública

Datos del Programa

Fortalecimiento institucional de la política social.

Eje: Desarrollo Social

Tema: Pobreza y Desigualdad

¿Quién gasta?

43	Unidad Presupuestal	000	Unidad Responsable	00907	Unidad Ejecutora del Gasto
Coordinación General Estratégica de Desarrollo Social		Coordinación General Estratégica de Desarrollo Social		Despacho de la Coordinación General de Desarrollo Social	

¿Para qué se gasta?

Finalidad	Función	Subfunción
Gobierno	Coordinación de la Política de Gobierno	Otros

Presupuesto asignado al Programa Presupuestario

Monto

Objetivos

Nivel	Clave Componente	Resumen Narrativo
Propósito		La población jalisciense reduce los niveles de pobreza multidimensional, dando prioridad a la atención de la pobreza extrema y por ingresos, a través de la articulación entre gobierno, sociedad civil e iniciativa privada.

Datos del Indicador

Denominación	Método de cálculo
Coefficiente de GINI	(Mide el área entre la curva de Lorenz y la línea de 45 grados en proporción del área total situada por debajo de la mencionada línea de equidad perfecta (Realizado)/Mide el área entre la curva de Lorenz y la línea de 45 grados en proporción del área total situada por debajo de la mencionada línea de equidad perfecta (Programado))*100

Descripción del Indicador

El Coeficiente de GINI mide la desigualdad económica de una sociedad, mediante la exploración del nivel de concentración que existe en la distribución de los ingresos entre la población. Además, toma valores entre 0 y 1; un valor que tiende a uno refleja mayor desigualdad en la distribución del ingreso. Por el contrario, si el valor tiende a cero, existen mayores condiciones de equidad en la distribución del ingreso.

Tipo de Indicador	<input type="text" value="Estratégico"/>	Dimensión del Indicador	<input type="text" value="Eficacia"/>	Año de Medición del Resultado	<input type="text" value="2024"/>
Cobertura	<input type="text" value="Estatal"/>	Frecuencia de Medición	<input type="text" value="Anual"/>		

Desagregado meta valor por género

	Meta Institucional	Meta Valor	Unidad de medida (meta valor)	Hombre	Mujer												
Parámetros de semaforización	<input type="text" value="100%"/>	<input type="text" value="0"/>	<input type="text" value="Coeficiente"/>	<input type="text" value="0.00"/>	<input type="text" value="0.00"/>												
<table style="display: inline-table; border: none;"> <tr> <td style="border: 1px solid black; padding: 2px;">130</td> <td style="border: 1px solid black; padding: 2px;">80.00</td> <td style="border: 1px solid black; padding: 2px;">79.99</td> <td style="border: 1px solid black; padding: 2px;">60.00</td> <td style="border: 1px solid black; padding: 2px;">59.99</td> <td style="border: 1px solid black; padding: 2px;">0</td> </tr> <tr> <td style="background-color: red; width: 15px; height: 15px;"></td> <td style="background-color: red; width: 15px; height: 15px;"></td> <td style="background-color: yellow; width: 15px; height: 15px;"></td> <td style="background-color: yellow; width: 15px; height: 15px;"></td> <td style="background-color: green; width: 15px; height: 15px;"></td> <td style="background-color: green; width: 15px; height: 15px;"></td> </tr> </table>	130	80.00	79.99	60.00	59.99	0							Sentido del Indicador	Línea Base (meta valor)	Año (Línea base)		
130	80.00	79.99	60.00	59.99	0												
	<input type="text" value="Descendente"/>	<input type="text" value="No disponible"/>	<input type="text" value="2021"/>														

Variables del Indicador

Nombre de la Variable	Unidad de medida	Tipo de Acumulación
Mide el área entre la curva de Lorenz y la línea de 45 grados en proporción del área total situada por debajo de la mencionada línea de equidad perfecta (realizado)	<input type="text" value="Coeficiente"/>	<input type="text" value="Valor presente"/>
Mide el área entre la curva de Lorenz y la línea de 45 grados en proporción del área total situada por debajo de la mencionada línea de equidad perfecta (programado)	<input type="text" value="Coeficiente"/>	<input type="text" value="Valor presente"/>

Fuente de Información	<input type="text" value="CONEVAL. Medición de la pobreza 2020, estimaciones con base en la ENIGH 2018 y 2020."/>
Medios de verificación	<input type="text"/>
Supuestos	<input type="text"/>
Observaciones	<input type="text"/>
Id_mir	<input type="text" value="33984"/>

- 1 El presente documento despliega la información perteneciente a los indicadores estratégicos y gestión de aquellos programas presupuestarios que proveen de bienes y servicios que generan valor público a la ciudadanía jalisciense
- 2 Se muestra el número del Componente relacionado con el indicador.

GOBIERNO DEL ESTADO DE JALISCO
PRESUPUESTO DE EGRESOS PARA EL EJERCICIO FISCAL 2023
Ficha Técnica de Indicador

Sistema de Evaluación del Desempeño (SED)

Gobierno del Estado de Jalisco Secretaría de la Hacienda Pública

Datos del Programa

Fortalecimiento institucional de la política social.

Eje: Desarrollo Social Tema: Pobreza y Desigualdad

¿Quién gasta?

43	Unidad Presupuestal	000	Unidad Responsable	00907	Unidad Ejecutora del Gasto
Coordinación General Estratégica de Desarrollo Social		Coordinación General Estratégica de Desarrollo Social		Despacho de la Coordinación General de Desarrollo Social	

¿Para qué se gasta?

Finalidad	Función	Subfunción
Gobierno	Coordinación de la Política de Gobierno	Otros

Presupuesto asignado al Programa Presupuestario

Monto

Objetivos

Nivel	Clave Componente	Resumen Narrativo
Componente	A1	Política de desarrollo social articulada con el contexto local y nacional.

Datos del Indicador

Denominación	Método de cálculo
Total de informes de proyectos estratégicos.	(Número de Informes (Realizado) / Número de Informes (Programado))*100

Descripción del Indicador
Política de desarrollo social articulada con el contexto local y nacional.

Tipo de Indicador	Gestión	Dimensión del Indicador	Eficacia	Año de Medición del Resultado	2023
Cobertura	Estatal	Frecuencia de Medición	Semestral		

Parámetros de semaforización		Meta Institucional	Meta Valor	Unidad de medida (meta valor)	Desagregado meta valor por género	
		100%	2	Informe	Hombre	Mujer
0	59.99	60.00	79.99	80.00	130	
■	■	■	■	■	■	
		Sentido del Indicador	Línea Base (meta valor)	Año (Línea base)		
		Ascendente	No disponible	No disponible		

Variables del Indicador

Nombre de la Variable	Unidad de medida	Tipo de Acumulación
Número de Informes (realizado)	Informe	Suma
Número de Informes (programado)	Informe	Suma

Fuente de Información

Medios de verificación

Supuestos

Observaciones

Id_mir

- 1 El presente documento despliega la información perteneciente a los indicadores estratégicos y gestión de aquellos programas presupuestarios que proveen de bienes y servicios que generan valor público a la ciudadanía jalisciense
- 2 Se muestra el número del Componente relacionado con el indicador.

GOBIERNO DEL ESTADO DE JALISCO PRESUPUESTO DE EGRESOS PARA EL EJERCICIO FISCAL 2023

Ficha Técnica de Indicador

Sistema de Evaluación del Desempeño (SED)

Gobierno del Estado de Jalisco Secretaría de la Hacienda Pública

Datos del Programa

Fortalecimiento institucional de la política social.

Eje: Desarrollo Social Tema: Pobreza y Desigualdad

¿Quién gasta?

43	Unidad Presupuestal	000	Unidad Responsable	00907	Unidad Ejecutora del Gasto
Coordinación General Estratégica de Desarrollo Social		Coordinación General Estratégica de Desarrollo Social		Despacho de la Coordinación General de Desarrollo Social	

¿Para qué se gasta?

Finalidad	Función	Subfunción
Gobierno	Coordinación de la Política de Gobierno	Otros

Presupuesto asignado al Programa Presupuestario

Monto

Objetivos

Nivel	Clave Componente	Resumen Narrativo
Componente	02	Seguimiento y ejecución administrativa y jurídica de la política de desarrollo social reforzada

Datos del Indicador

Denominación	Método de cálculo
Total de inspecciones de ejecución administrativa.	(Número de Inspecciones (Realizado) / Número de Inspecciones (Programado))*100

Descripción del Indicador
Seguimiento y ejecución administrativa y jurídica de la política de desarrollo social reforzada

Tipo de Indicador	Gestión	Dimensión del Indicador	Eficacia	Año de Medición del Resultado	2023
Cobertura	Estatal	Frecuencia de Medición	Trimestral		

Parámetros de semaforización						Meta Institucional	Meta Valor	Unidad de medida (meta valor)	Desagregado meta valor por género	
0	59.99	60.00	79.99	80.00	130	100%	14	Inspección	Hombre	Mujer
■	■	■	■	■	■	Sentido del Indicador	Línea Base (meta valor)	Año (Línea base)	0.00	0.00
						Ascendente	No disponible	No disponible		

Variables del Indicador

Nombre de la Variable	Unidad de medida	Tipo de Acumulación
Número de Inspecciones (realizado)	Inspección	Suma
Número de Inspecciones (programado)	Inspección	Suma

Fuente de Información

Medios de verificación

Supuestos

Observaciones

Id_mir

- 1 El presente documento despliega la información perteneciente a los indicadores estratégicos y gestión de aquellos programas presupuestarios que proveen de bienes y servicios que generan valor público a la ciudadanía jalisciense
- 2 Se muestra el número del Componente relacionado con el indicador.

GOBIERNO DEL ESTADO DE JALISCO
PRESUPUESTO DE EGRESOS PARA EL EJERCICIO FISCAL 2023

Ficha Técnica de Indicador

Sistema de Evaluación del Desempeño (SED)

Gobierno del Estado de Jalisco Secretaría de la Hacienda Pública

Datos del Programa

Gestión interinstitucional que impulse la integración del Sistema Estatal y el fomento deportivo en el Estado.

Eje: Desarrollo Social

Tema: Deporte y Activación Física

¿Quién gasta?

43	Unidad Presupuestal	012	Unidad Responsable	00153	Unidad Ejecutora del Gasto
	Coordinación General Estratégica de Desarrollo Social		Consejo Estatal para el Fomento Deportivo (CODE Jalisco)		Consejo Estatal para el Fomento Deportivo (CODE Jalisco)

¿Para qué se gasta?

Finalidad	Función	Subfunción
Desarrollo Social	Recreación, Cultura y Otras Manifestaciones Sociales	Deporte y Recreación

Presupuesto asignado al Programa Presupuestario

Monto

Objetivos

Nivel	Clave Componente	Resumen Narrativo
Fin		Contribuir a mejorar las condiciones de acceso efectivo a los derechos sociales, mediante el impulso de las capacidades de las personas y sus comunidades, reduciendo brechas de desigualdad, con un sentido de colectividad fortalecido que impulsa la movilidad social ascendente y con atención prioritaria para las personas y los grupos cuyos derechos han sido vulnerados de manera histórica y coyuntural en particular por la pandemia por COVID19.

Datos del Indicador

Denominación	Método de cálculo
Posición en el Índice de Rezago Social	$(\text{Posición en el Índice de Rezago Social (Realizado)} / \text{Posición en el Índice de Rezago Social (Programado)}) * 100$

Descripción del Indicador
Lugar que ocupa Jalisco dentro del contexto de las entidades federativas del país respecto al Índice de Rezago Social, el cual es una medida agregada que se compone de variables de educación, acceso a servicios de salud, servicios básicos en la vivienda, de calidad y espacios en la misma, y activos en el hogar. Es decir, proporciona el resumen de cuatro carencias sociales de la medición de pobreza del Consejo Nacional de Evaluación de la Política de Desarrollo Social (CONEVAL): rezago educativo, acceso a los servicios de salud, acceso a los servicios básicos en la vivienda, y la calidad y espacios en la vivienda.

Tipo de Indicador	<input type="text" value="Estratégico"/>	Dimensión del Indicador	<input type="text" value="Eficacia"/>	Año de Medición del Resultado	<input type="text" value="2022"/>
Cobertura	<input type="text" value="Estatal"/>	Frecuencia de Medición	<input type="text" value="Anual"/>		

Parámetros de semaforización						Meta Institucional	Meta Valor	Unidad de medida (meta valor)	Desagregado meta valor por género	
0	59.99	60.00	79.99	80.00	130				Hombre	Mujer
■	■	■	■	■	■	<input type="text" value="100%"/>	<input type="text" value="29"/>	<input type="text" value="Posición"/>	<input type="text" value="0.00"/>	<input type="text" value="0.00"/>
						Sentido del Indicador	Línea Base (meta valor)	Año (Línea base)		
						<input type="text" value="Ascendente"/>	<input type="text" value="24"/>	<input type="text" value="2020"/>		

Variables del Indicador

Nombre de la Variable	Unidad de medida	Tipo de Acumulación
Posición en el Índice de Rezago Social (realizado)	Posición	Valor presente
Posición en el Índice de Rezago Social (programado)	Posición	Valor presente

Fuente de Información

Medios de verificación

Supuestos

Observaciones

Id_mir

- 1 El presente documento despliega la información perteneciente a los indicadores estratégicos y gestión de aquellos programas presupuestarios que proveen de bienes y servicios que generan valor público a la ciudadanía jalisciense
- 2 Se muestra el número del Componente relacionado con el indicador.

GOBIERNO DEL ESTADO DE JALISCO PRESUPUESTO DE EGRESOS PARA EL EJERCICIO FISCAL 2023 Ficha Técnica de Indicador

Sistema de Evaluación del Desempeño (SED)

Gobierno del Estado de Jalisco Secretaría de la Hacienda Pública

Datos del Programa

Gestión interinstitucional que impulse la integración del Sistema Estatal y el fomento deportivo en el Estado.

Eje: Desarrollo Social

Tema: Deporte y Activación Física

¿Quién gasta?

43	Unidad Presupuestal	012	Unidad Responsable	00153	Unidad Ejecutora del Gasto
Coordinación General Estratégica de Desarrollo Social		Consejo Estatal para el Fomento Deportivo (CODE Jalisco)		Consejo Estatal para el Fomento Deportivo (CODE Jalisco)	

¿Para qué se gasta?

Finalidad	Función	Subfunción
Desarrollo Social	Recreación, Cultura y Otras Manifestaciones Sociales	Deporte y Recreación

Presupuesto asignado al Programa Presupuestario

Monto \$326,428,300.00

Objetivos

Nivel	Clave Componente	Resumen Narrativo
Propósito		Las y los jaliscienses aumentan su calidad de vida con la promoción de la actividad física y el deporte con oportunidades de acceso incluyentes, diversas y bajo la perspectiva de igualdad de género; que propician la práctica cotidiana, el desarrollo del talento deportivo y su proyección nacional e internacional, así como la generación de espacios y programas de recreación, ocio, esparcimiento y espectáculo, promoviendo los resultados que influyen en la sociedad.

Datos del Indicador

Denominación	Método de cálculo
Población que participa en los proyectos de cultura física en el Estado.	(El indicador muestra la suma de la población que participa en los eventos organizados por el CODE Jalisco que promueven la actividad física. (Realizado)/El indicador muestra la suma de la población que participa en los eventos organizados por el CODE Jalisco que promueven la actividad física. (Programado))*100

Descripción del Indicador
Este indicador muestra el número de personas que participa en los proyectos de cultura física que organiza el Consejo Estatal para el Fomento Deportivo (CODE Jalisco) en el estado.

Tipo de Indicador	Estratégico	Dimensión del Indicador	Eficacia	Año de Medición del Resultado	2022
Cobertura	Estatal	Frecuencia de Medición	Mensual		

Parámetros de semaforización		Desagregado meta valor por género				
		Meta Institucional	Meta Valor	Unidad de medida (meta valor)	Hombre	Mujer
0	59.99	100%	808,040	Persona	0.00	0.00
60.00	79.99	Sentido del Indicador	Línea Base (meta valor)	Año (Línea base)		
80.00	130	Ascendente	237,122	2021		

Variables del Indicador

Nombre de la Variable	Unidad de medida	Tipo de Acumulación
El indicador muestra la suma de la población que participa en los eventos organizados por el CODE Jalisco que promueven la actividad física. (realizado)	Persona	Valor presente
El indicador muestra la suma de la población que participa en los eventos organizados por el CODE Jalisco que promueven la actividad física. (programado)	Persona	Valor presente

Fuente de Información	CODE Jalisco. Dirección de Cultura Física. Cifras preliminares junio de 2022.
Medios de verificación	
Supuestos	
Observaciones	
Id_mir	33992

- 1 El presente documento despliega la información perteneciente a los indicadores estratégicos y gestión de aquellos programas presupuestarios que proveen de bienes y servicios que generan valor público a la ciudadanía jalisciense
- 2 Se muestra el número del Componente relacionado con el indicador.

GOBIERNO DEL ESTADO DE JALISCO
PRESUPUESTO DE EGRESOS PARA EL EJERCICIO FISCAL 2023
Ficha Técnica de Indicador

Sistema de Evaluación del Desempeño (SED)

Gobierno del Estado de Jalisco Secretaría de la Hacienda Pública

Datos del Programa

Gestión interinstitucional que impulse la integración del Sistema Estatal y el fomento deportivo en el Estado.

Eje: Desarrollo Social

Tema: Deporte y Activación Física

¿Quién gasta?

43	Unidad Presupuestal	012	Unidad Responsable	00153	Unidad Ejecutora del Gasto
Coordinación General Estratégica de Desarrollo Social		Consejo Estatal para el Fomento Deportivo (CODE Jalisco)		Consejo Estatal para el Fomento Deportivo (CODE Jalisco)	

¿Para qué se gasta?

Finalidad	Función	Subfunción
Desarrollo Social	Recreación, Cultura y Otras Manifestaciones Sociales	Deporte y Recreación

Presupuesto asignado al Programa Presupuestario

Monto

Objetivos

Nivel	Clave Componente	Resumen Narrativo
Componente	04	Polideportivos conservados para su funcionalidad óptima


Datos del Indicador

Denominación	Método de cálculo
Total de acciones de conservación y mantenimiento realizados a polideportivos.	(Total de Acciones de conservación y mantenimiento a Polideportivos (Realizado) / Total de Acciones de conservación y mantenimiento a Polideportivos (Programado))*100

Descripción del Indicador
Se reporta el mantenimiento preventivo y correctivo que se realiza a las áreas comunes de los polideportivos del CODE Jalisco.

Tipo de Indicador	Gestión	Dimensión del Indicador	Eficiencia	Año de Medición del Resultado	2023
Cobertura	Estatal	Frecuencia de Medición	Trimestral		

Desagregado meta valor por género

Parámetros de semaforización						Meta Institucional	Meta Valor	Unidad de medida (meta valor)	Hombre	Mujer
0	59.99	60.00	79.99	80.00	130	100%	60	Cantidad	0.00	0.00
						Sentido del Indicador	Línea Base (meta valor)	Año (Línea base)		
						Ascendente	No disponible	2022		

Variables del Indicador

Nombre de la Variable	Unidad de medida	Tipo de Acumulación
Total de Acciones de conservación y mantenimiento a Polideportivos (realizado)	Cantidad	Suma
Total de Acciones de conservación y mantenimiento a Polideportivos (programado)	Cantidad	Suma

Fuente de Información

Medios de verificación

Supuestos

Observaciones

Id_mir

- 1 El presente documento despliega la información perteneciente a los indicadores estratégicos y gestión de aquellos programas presupuestarios que proveen de bienes y servicios que generan valor público a la ciudadanía jalisciense
- 2 Se muestra el número del Componente relacionado con el indicador.

GOBIERNO DEL ESTADO DE JALISCO
PRESUPUESTO DE EGRESOS PARA EL EJERCICIO FISCAL 2023
Ficha Técnica de Indicador

Sistema de Evaluación del Desempeño (SED)

Gobierno del Estado de Jalisco Secretaría de la Hacienda Pública

Datos del Programa

Gestión interinstitucional que impulse la integración del Sistema Estatal y el fomento deportivo en el Estado.

Eje: Desarrollo Social

Tema: Deporte y Activación Física

¿Quién gasta?

43	Unidad Presupuestal	012	Unidad Responsable	00153	Unidad Ejecutora del Gasto
Coordinación General Estratégica de Desarrollo Social		Consejo Estatal para el Fomento Deportivo (CODE Jalisco)		Consejo Estatal para el Fomento Deportivo (CODE Jalisco)	

¿Para qué se gasta?

Finalidad	Función	Subfunción
Desarrollo Social	Recreación, Cultura y Otras Manifestaciones Sociales	Deporte y Recreación

Presupuesto asignado al Programa Presupuestario

Monto

Objetivos

Nivel	Clave Componente	Resumen Narrativo
Componente	01	Total de constancias entregadas a miembros del Sistema Estatal, que solicitan el registro estatal del deporte.

Datos del Indicador

Denominación	Método de cálculo
Total de constancias entregadas a miembros del Sistema Estatal que solicitan el registro estatal del deporte.	$(\text{Total de constancias de registro estatal (Realizado)} / \text{Total de constancias de registro estatal (Programado)}) * 100$

Descripción del Indicador
Muestra el total de constancias de registro estatal del deporte que el CODE entrega a los miembros del Sistema Estatal que lo solicitan.

Tipo de Indicador	Gestión	Dimensión del Indicador	Eficiencia	Año de Medición del Resultado	2023
Cobertura	Estatal	Frecuencia de Medición	Trimestral		

Desagregado meta valor por género

Parámetros de semaforización						Meta Institucional	Meta Valor	Unidad de medida (meta valor)	Desagregado meta valor por género	
0	59.99	60.00	79.99	80.00	130	100%	100	Cantidad	Hombre	Mujer
						Sentido del Indicador	Línea Base (meta valor)	Año (Línea base)	0.00	0.00
						Ascendente	No disponible	2022		

Variables del Indicador

Nombre de la Variable	Unidad de medida	Tipo de Acumulación
Total de constancias de registro estatal (realizado)	Cantidad	Suma
Total de constancias de registro estatal (programado)	Cantidad	Suma

Fuente de Información

Medios de verificación

Supuestos

Observaciones

Id_mir

- 1 El presente documento despliega la información perteneciente a los indicadores estratégicos y gestión de aquellos programas presupuestarios que proveen de bienes y servicios que generan valor público a la ciudadanía jalisciense
- 2 Se muestra el número del Componente relacionado con el indicador.

GOBIERNO DEL ESTADO DE JALISCO
PRESUPUESTO DE EGRESOS PARA EL EJERCICIO FISCAL 2023
Ficha Técnica de Indicador

Sistema de Evaluación del Desempeño (SED)

Gobierno del Estado de Jalisco Secretaría de la Hacienda Pública

Datos del Programa

Gestión interinstitucional que impulse la integración del Sistema Estatal y el fomento deportivo en el Estado.

Eje: Desarrollo Social

Tema: Deporte y Activación Física

¿Quién gasta?

43	Unidad Presupuestal	012	Unidad Responsable	00153	Unidad Ejecutora del Gasto
Coordinación General Estratégica de Desarrollo Social		Consejo Estatal para el Fomento Deportivo (CODE Jalisco)		Consejo Estatal para el Fomento Deportivo (CODE Jalisco)	

¿Para qué se gasta?

Finalidad	Función	Subfunción
Desarrollo Social	Recreación, Cultura y Otras Manifestaciones Sociales	Deporte y Recreación

Presupuesto asignado al Programa Presupuestario

Monto

Objetivos

Nivel	Clave Componente	Resumen Narrativo
Componente	02	Infraestructura para el Deporte

Datos del Indicador

Denominación	Método de cálculo
Total de rehabilitaciones estructurales realizadas en polideportivos.	(Total de acciones de rehabilitación estructural a espacios deportivos. (Realizado) / Total de acciones de rehabilitación estructural a espacios deportivos. (Programado))*100

Descripción del Indicador
Reporta las acciones de rehabilitación que requieren de una maquinaria especializada.

Tipo de Indicador	Gestión	Dimensión del Indicador	Eficiencia	Año de Medición del Resultado	2023
Cobertura	Estatal	Frecuencia de Medición	Trimestral		

Desagregado meta valor por género

Parámetros de semaforización						Meta Institucional	Meta Valor	Unidad de medida (meta valor)	Desagregado meta valor por género	
0	59.99	60.00	79.99	80.00	130	100%	15	Cantidad	Hombre	Mujer
■	■	■	■	■	■	Sentido del Indicador	Línea Base (meta valor)	Año (Línea base)	0.00	0.00
						Ascendente	No disponible	2022		

Variables del Indicador

Nombre de la Variable	Unidad de medida	Tipo de Acumulación
Total de acciones de rehabilitación estructural a espacios deportivos. (realizado)	Cantidad	Suma
Total de acciones de rehabilitación estructural a espacios deportivos. (programado)	Cantidad	Suma

Fuente de Información

Medios de verificación

Supuestos

Observaciones

Id_mir

- 1 El presente documento despliega la información perteneciente a los indicadores estratégicos y gestión de aquellos programas presupuestarios que proveen de bienes y servicios que generan valor público a la ciudadanía jalisciense
- 2 Se muestra el número del Componente relacionado con el indicador.

GOBIERNO DEL ESTADO DE JALISCO PRESUPUESTO DE EGRESOS PARA EL EJERCICIO FISCAL 2023

Ficha Técnica de Indicador

Sistema de Evaluación del Desempeño (SED)

Gobierno del Estado de JaliscoSecretaría de la Hacienda Pública

Datos del Programa

Promoción de la activación física.

Eje: Desarrollo Social

Tema: Deporte y Activación Física

¿Quién gasta?

43	Unidad Presupuestal	012	Unidad Responsable	00153	Unidad Ejecutora del Gasto
Coordinación General Estratégica de Desarrollo Social		Consejo Estatal para el Fomento Deportivo (CODE Jalisco)		Consejo Estatal para el Fomento Deportivo (CODE Jalisco)	

¿Para qué se gasta?

Finalidad	Función	Subfunción
Desarrollo Social	Recreación, Cultura y Otras Manifestaciones Sociales	Deporte y Recreación

Presupuesto asignado al Programa Presupuestario

Monto

Objetivos

Nivel	Clave Componente	Resumen Narrativo
Fin		Contribuir a mejorar las condiciones de acceso efectivo a los derechos sociales, mediante el impulso de las capacidades de las personas y sus comunidades, reduciendo brechas de desigualdad, con un sentido de colectividad fortalecido que impulsa la movilidad social ascendente y con atención prioritaria para las personas y los grupos cuyos derechos han sido vulnerados de manera histórica y coyuntural en particular por la pandemia por COVID19.

Datos del Indicador

Denominación	Método de cálculo
Posición en el Índice de Rezago Social	$(\text{Posición en el Índice de Rezago Social (Realizado)} / \text{Posición en el Índice de Rezago Social (Programado)}) * 100$

Descripción del Indicador
Lugar que ocupa Jalisco dentro del contexto de las entidades federativas del país respecto al Índice de Rezago Social, el cual es una medida agregada que se compone de variables de educación, acceso a servicios de salud, servicios básicos en la vivienda, de calidad y espacios en la misma, y activos en el hogar. Es decir, proporciona el resumen de cuatro carencias sociales de la medición de pobreza del Consejo Nacional de Evaluación de la Política de Desarrollo Social (CONEVAL): rezago educativo, acceso a los servicios de salud, acceso a los servicios básicos en la vivienda, y la calidad y espacios en la vivienda.

Tipo de Indicador	<input type="text" value="Estratégico"/>	Dimensión del Indicador	<input type="text" value="Eficacia"/>	Año de Medición del Resultado	<input type="text" value="2022"/>
Cobertura	<input type="text" value="Estatal"/>	Frecuencia de Medición	<input type="text" value="Anual"/>		

Parámetros de semaforización						Desagregado meta valor por género				
0	59.99	60.00	79.99	80.00	130	Meta Institucional	Meta Valor	Unidad de medida (meta valor)	Hombre	Mujer
■	■	■	■	■	■	<input type="text" value="100%"/>	<input type="text" value="29"/>	<input type="text" value="Posición"/>	<input type="text" value="0.00"/>	<input type="text" value="0.00"/>
						Sentido del Indicador	Línea Base (meta valor)	Año (Línea base)		
						<input type="text" value="Ascendente"/>	<input type="text" value="24"/>	<input type="text" value="2020"/>		

Variables del Indicador

Nombre de la Variable	Unidad de medida	Tipo de Acumulación
Posición en el Índice de Rezago Social (realizado)	<input type="text" value="Posición"/>	<input type="text" value="Valor presente"/>
Posición en el Índice de Rezago Social (programado)	<input type="text" value="Posición"/>	<input type="text" value="Valor presente"/>

Fuente de Información

Medios de verificación

Supuestos

Observaciones

Id_mir

- 1 El presente documento despliega la información perteneciente a los indicadores estratégicos y gestión de aquellos programas presupuestarios que proveen de bienes y servicios que generan valor público a la ciudadanía jalisciense
- 2 Se muestra el número del Componente relacionado con el indicador.

GOBIERNO DEL ESTADO DE JALISCO
PRESUPUESTO DE EGRESOS PARA EL EJERCICIO FISCAL 2023

Ficha Técnica de Indicador

Sistema de Evaluación del Desempeño (SED)

Gobierno del Estado de Jalisco Secretaría de la Hacienda Pública

Datos del Programa

Promoción de la activación física.

Eje: Desarrollo Social

Tema: Deporte y Activación Física

¿Quién gasta?

43	Unidad Presupuestal	012	Unidad Responsable	00153	Unidad Ejecutora del Gasto
Coordinación General Estratégica de Desarrollo Social		Consejo Estatal para el Fomento Deportivo (CODE Jalisco)		Consejo Estatal para el Fomento Deportivo (CODE Jalisco)	

¿Para qué se gasta?

Finalidad	Función	Subfunción
Desarrollo Social	Recreación, Cultura y Otras Manifestaciones Sociales	Deporte y Recreación

Presupuesto asignado al Programa Presupuestario

Monto \$22,010,000.00

Objetivos

Nivel	Clave Componente	Resumen Narrativo
Propósito		Las y los jaliscienses aumentan su calidad de vida con la promoción de la actividad física y el deporte con oportunidades de acceso incluyentes, diversas y bajo la perspectiva de igualdad de género; que propician la práctica cotidiana, el desarrollo del talento deportivo y su proyección nacional e internacional, así como la generación de espacios y programas de recreación, ocio, esparcimiento y espectáculo, promoviendo los resultados que influyen en la sociedad.

Datos del Indicador

Denominación	Método de cálculo
Población que participa en los proyectos de cultura física en el Estado.	(El indicador muestra la suma de la población que participa en los eventos organizados por el CODE Jalisco que promueven la actividad física. (Realizado)/El indicador muestra la suma de la población que participa en los eventos organizados por el CODE Jalisco que promueven la actividad física. (Programado))*100

Descripción del Indicador
Este indicador muestra el número de personas que participa en los proyectos de cultura física que organiza el Consejo Estatal para el Fomento Deportivo (CODE Jalisco) en el estado.

Tipo de Indicador	Estratégico	Dimensión del Indicador	Eficacia	Año de Medición del Resultado	2022
Cobertura	Estatal	Frecuencia de Medición	Mensual		

Parámetros de semaforización						Desagregado meta valor por género				
0	59.99	60.00	79.99	80.00	130	Meta Institucional	Meta Valor	Unidad de medida (meta valor)	Hombre	Mujer
■	■	■	■	■	■	100%	808,040	Persona	0.00	0.00
						Sentido del Indicador	Línea Base (meta valor)	Año (Línea base)		
						Ascendente	237,122	2021		

Variables del Indicador

Nombre de la Variable	Unidad de medida	Tipo de Acumulación
El indicador muestra la suma de la población que participa en los eventos organizados por el CODE Jalisco que promueven la actividad física. (realizado)	Persona	Valor presente
El indicador muestra la suma de la población que participa en los eventos organizados por el CODE Jalisco que promueven la actividad física. (programado)	Persona	Valor presente

Fuente de Información	CODE Jalisco. Dirección de Cultura Física. Cifras preliminares junio de 2022.
Medios de verificación	
Supuestos	
Observaciones	
Id_mir	33993

- 1 El presente documento despliega la información perteneciente a los indicadores estratégicos y gestión de aquellos programas presupuestarios que proveen de bienes y servicios que generan valor público a la ciudadanía jalisciense
- 2 Se muestra el número del Componente relacionado con el indicador.

GOBIERNO DEL ESTADO DE JALISCO PRESUPUESTO DE EGRESOS PARA EL EJERCICIO FISCAL 2023

Ficha Técnica de Indicador

Sistema de Evaluación del Desempeño (SED)

Gobierno del Estado de Jalisco Secretaría de la Hacienda Pública

Datos del Programa

Promoción de la activación física.

Eje: Desarrollo Social

Tema: Deporte y Activación Física

¿Quién gasta?

43 **Unidad Presupuestal** 012 **Unidad Responsable** 00153 **Unidad Ejecutora del Gasto**

Coordinación General Estratégica de Desarrollo Social Consejo Estatal para el Fomento Deportivo (CODE Jalisco) Consejo Estatal para el Fomento Deportivo (CODE Jalisco)

¿Para qué se gasta?

Finalidad **Función** **Subfunción**

Desarrollo Social Recreación, Cultura y Otras Manifestaciones Sociales Deporte y Recreación

Presupuesto asignado al Programa Presupuestario

Monto \$22,010,000.00

Objetivos

Nivel **Clave Componente** **Resumen Narrativo**

Componente B6 Evento de la COPA Jalisco realizado a nivel estatal.

Datos del Indicador

Denominación **Método de cálculo**

Total de municipios que participan en el evento de fútbol COPA Jalisco. (Número de municipios que participan en el evento de COPA Jalisco. (Realizado) / Número de municipios que participan en el evento de COPA Jalisco. (Programado))*100

Descripción del Indicador
Reporta el número de municipios cumplen con los requisitos de inscripción para participar en la COPA Jalisco de fútbol amateur.

Tipo de Indicador Gestión **Dimensión del Indicador** Eficacia **Año de Medición del Resultado** 2023

Cobertura Estatal **Frecuencia de Medición** Trimestral

Desagregado meta valor por género

Parámetros de semaforización						Meta Institucional	Meta Valor	Unidad de medida (meta valor)	Desagregado meta valor por género	
						100%	120	Cantidad	Hombre	Mujer
0	59.99	60.00	79.99	80.00	130				0.00	0.00

Sentido del Indicador	Línea Base (meta valor)	Año (Línea base)
Ascendente	No disponible	2022

Variables del Indicador

Nombre de la Variable **Unidad de medida** **Tipo de Acumulación**

Número de municipios que participan en el evento de COPA Jalisco. (realizado) Cantidad Suma

Número de municipios que participan en el evento de COPA Jalisco. (programado) Cantidad Suma

Fuente de Información Registros administrativos de la Dirección de Cultura Física del CODE Jalisco.

Medios de verificación Registros administrativos de la COPA Jalisco, Dir. Operación Interna.

Supuestos Los presidentes municipales se interesan en participar y promover entre su población el evento de fútbol amateur denominado COPA Jalisco.

Observaciones

Id_mir 35842

1 El presente documento despliega la información perteneciente a los indicadores estratégicos y gestión de aquellos programas presupuestarios que proveen de bienes y servicios que generan valor público a la ciudadanía jalisciense

2 Se muestra el número del Componente relacionado con el indicador.

GOBIERNO DEL ESTADO DE JALISCO
PRESUPUESTO DE EGRESOS PARA EL EJERCICIO FISCAL 2023

Ficha Técnica de Indicador

Sistema de Evaluación del Desempeño (SED)

Gobierno del Estado de Jalisco Secretaría de la Hacienda Pública

Datos del Programa

Promoción de la activación física.

Eje: Desarrollo Social

Tema: Deporte y Activación Física

¿Quién gasta?

43	Unidad Presupuestal	012	Unidad Responsable	00153	Unidad Ejecutora del Gasto
Coordinación General Estratégica de Desarrollo Social		Consejo Estatal para el Fomento Deportivo (CODE Jalisco)		Consejo Estatal para el Fomento Deportivo (CODE Jalisco)	

¿Para qué se gasta?

Finalidad	Función	Subfunción
Desarrollo Social	Recreación, Cultura y Otras Manifestaciones Sociales	Deporte y Recreación

Presupuesto asignado al Programa Presupuestario

Monto \$22,010,000.00

Objetivos

Nivel	Clave Componente	Resumen Narrativo
Componente	A7	Eventos deportivos realizados para promover la activación física y deporte en el Estado.

Datos del Indicador

Denominación	Método de cálculo
Total de eventos tipo espectáculo organizados por el CODE Jalisco.	(Número de eventos deportivos tipo espectáculo. (Realizado) / Número de eventos deportivos tipo espectáculo. (Programado))*100

Descripción del Indicador
Se reportan todos los eventos deportivos clasificados como espectáculos.

Tipo de Indicador	Gestión	Dimensión del Indicador	Eficiencia	Año de Medición del Resultado	2023
Cobertura	Estatal	Frecuencia de Medición	Trimestral		

Desagregado meta valor por género

Parámetros de semaforización						Meta Institucional	Meta Valor	Unidad de medida (meta valor)	Desagregado meta valor por género	
0	59.99	60.00	79.99	80.00	130	100%	90	Cantidad	Hombre	Mujer
						Sentido del Indicador	Línea Base (meta valor)	Año (Línea base)	0.00	0.00
						Ascendente	No disponible	2022		

VARIABLES DEL INDICADOR

Nombre de la Variable	Unidad de medida	Tipo de Acumulación
Número de eventos deportivos tipo espectáculo. (realizado)	Cantidad	Suma
Número de eventos deportivos tipo espectáculo. (programado)	Cantidad	Suma

Fuente de Información Registros administrativos de la Dirección de Cultura física del CODE Jalisco.

Medios de verificación Registros administrativos de la Dir. de Megaeventos, CODE Jalisco.

Supuestos El Gobierno Estatal mantiene su política de apoyo para la realización de eventos deportivos tipo espectáculo.

Observaciones

Id_mir 35848

- 1 El presente documento despliega la información perteneciente a los indicadores estratégicos y gestión de aquellos programas presupuestarios que proveen de bienes y servicios que generan valor público a la ciudadanía jalisciense
- 2 Se muestra el número del Componente relacionado con el indicador.

GOBIERNO DEL ESTADO DE JALISCO PRESUPUESTO DE EGRESOS PARA EL EJERCICIO FISCAL 2023

Ficha Técnica de Indicador

Sistema de Evaluación del Desempeño (SED)

Gobierno del Estado de Jalisco Secretaría de la Hacienda Pública

Datos del Programa

Promoción de la activación física.

Eje: Desarrollo Social

Tema: Deporte y Activación Física

¿Quién gasta?

43	Unidad Presupuestal	012	Unidad Responsable	00153	Unidad Ejecutora del Gasto
Coordinación General Estratégica de Desarrollo Social		Consejo Estatal para el Fomento Deportivo (CODE Jalisco)		Consejo Estatal para el Fomento Deportivo (CODE Jalisco)	

¿Para qué se gasta?

Finalidad	Función	Subfunción
Desarrollo Social	Recreación, Cultura y Otras Manifestaciones Sociales	Deporte y Recreación

Presupuesto asignado al Programa Presupuestario

Monto

Objetivos

Nivel	Clave Componente	Resumen Narrativo
Componente	A3	RETO, Reactivación de todas y todos, eventos organizados para promover la activación física e integración social

Datos del Indicador

Denominación	Método de cálculo
Eventos de activación física realizados por CODE del proyecto RETO	$(\text{Total de eventos deportivos y activación física RETO. (Realizado)} / \text{Total de eventos deportivos y activación física RETO. (Programado)}) * 100$

Descripción del Indicador
Se refiere a los eventos convocados u organizados por CODE, que forman parte del proyecto RETO.

Tipo de Indicador	Gestión	Dimensión del Indicador	Eficacia	Año de Medición del Resultado	2023
Cobertura	Estatal	Frecuencia de Medición	Trimestral		

Parámetros de semafORIZACIÓN						Meta Institucional	Meta Valor	Unidad de medida (meta valor)	Desagregado meta valor por género	
0	59.99	60.00	79.99	80.00	130	100%	11	Cantidad	Hombre	Mujer
■	■	■	■	■	■	Sentido del Indicador	Línea Base (meta valor)	Año (Línea base)	0.00	0.00
						Ascendente	No disponible	2022		

Variables del Indicador

Nombre de la Variable	Unidad de medida	Tipo de Acumulación
Total de eventos deportivos y activación física RETO. (realizado)	Cantidad	Suma
Total de eventos deportivos y activación física RETO. (programado)	Cantidad	Suma

Fuente de Información

Medios de verificación

Supuestos

Observaciones

Id_mir

- 1 El presente documento despliega la información perteneciente a los indicadores estratégicos y gestión de aquellos programas presupuestarios que proveen de bienes y servicios que generan valor público a la ciudadanía jalisciense
- 2 Se muestra el número del Componente relacionado con el indicador.

GOBIERNO DEL ESTADO DE JALISCO
PRESUPUESTO DE EGRESOS PARA EL EJERCICIO FISCAL 2023

Ficha Técnica de Indicador

Sistema de Evaluación del Desempeño (SED)

Gobierno del Estado de Jalisco Secretaría de la Hacienda Pública

Datos del Programa

Deporte de alto rendimiento y el desarrollo competitivo.

Eje: Desarrollo Social

Tema: Deporte y Activación Física

¿Quién gasta?

43	Unidad Presupuestal	012	Unidad Responsable	00153	Unidad Ejecutora del Gasto
	Coordinación General Estratégica de Desarrollo Social		Consejo Estatal para el Fomento Deportivo (CODE Jalisco)		Consejo Estatal para el Fomento Deportivo (CODE Jalisco)

¿Para qué se gasta?

Finalidad	Función	Subfunción
Desarrollo Social	Recreación, Cultura y Otras Manifestaciones Sociales	Deporte y Recreación

Presupuesto asignado al Programa Presupuestario

Monto

Objetivos

Nivel	Clave Componente	Resumen Narrativo
Fin		Contribuir a mejorar las condiciones de acceso efectivo a los derechos sociales, mediante el impulso de las capacidades de las personas y sus comunidades, reduciendo brechas de desigualdad, con un sentido de colectividad fortalecido que impulsa la movilidad social ascendente y con atención prioritaria para las personas y los grupos cuyos derechos han sido vulnerados de manera histórica y coyuntural en particular por la pandemia por COVID19.

Datos del Indicador

Denominación	Método de cálculo
Posición en el Índice de Rezago Social	$(\text{Posición en el Índice de Rezago Social (Realizado)} / \text{Posición en el Índice de Rezago Social (Programado)}) * 100$

Descripción del Indicador
Lugar que ocupa Jalisco dentro del contexto de las entidades federativas del país respecto al Índice de Rezago Social, el cual es una medida agregada que se compone de variables de educación, acceso a servicios de salud, servicios básicos en la vivienda, de calidad y espacios en la misma, y activos en el hogar. Es decir, proporciona el resumen de cuatro carencias sociales de la medición de pobreza del Consejo Nacional de Evaluación de la Política de Desarrollo Social (CONEVAL): rezago educativo, acceso a los servicios de salud, acceso a los servicios básicos en la vivienda, y la calidad y espacios en la vivienda.

Tipo de Indicador	<input type="text" value="Estratégico"/>	Dimensión del Indicador	<input type="text" value="Eficacia"/>	Año de Medición del Resultado	<input type="text" value="2022"/>
Cobertura	<input type="text" value="Estatal"/>	Frecuencia de Medición	<input type="text" value="Anual"/>		

Parámetros de semaforización						Desagregado meta valor por género				
0	59.99	60.00	79.99	80.00	130	Meta Institucional	Meta Valor	Unidad de medida (meta valor)	Hombre	Mujer
■	■	■	■	■	■	<input type="text" value="100%"/>	<input type="text" value="29"/>	<input type="text" value="Posición"/>	<input type="text" value="0.00"/>	<input type="text" value="0.00"/>
						Sentido del Indicador	Línea Base (meta valor)	Año (Línea base)		
						<input type="text" value="Ascendente"/>	<input type="text" value="24"/>	<input type="text" value="2020"/>		

Variables del Indicador

Nombre de la Variable	Unidad de medida	Tipo de Acumulación
Posición en el Índice de Rezago Social (realizado)	<input type="text" value="Posición"/>	<input type="text" value="Valor presente"/>
Posición en el Índice de Rezago Social (programado)	<input type="text" value="Posición"/>	<input type="text" value="Valor presente"/>

Fuente de Información	<input type="text" value="CONEVAL. Índice de Rezago Social a nivel municipal y por localidad, 2020."/>
Medios de verificación	<input type="text"/>
Supuestos	<input type="text"/>
Observaciones	<input type="text"/>
Id_mir	<input type="text" value="37834"/>

- 1 El presente documento despliega la información perteneciente a los indicadores estratégicos y gestión de aquellos programas presupuestarios que proveen de bienes y servicios que generan valor público a la ciudadanía jalisciense
- 2 Se muestra el número del Componente relacionado con el indicador.

GOBIERNO DEL ESTADO DE JALISCO PRESUPUESTO DE EGRESOS PARA EL EJERCICIO FISCAL 2023

Ficha Técnica de Indicador

Sistema de Evaluación del Desempeño (SED)

Gobierno del Estado de Jalisco Secretaría de la Hacienda Pública

Datos del Programa

Deporte de alto rendimiento y el desarrollo competitivo.

Eje: Desarrollo Social Tema: Deporte y Activación Física

¿Quién gasta?

43	Unidad Presupuestal	012	Unidad Responsable	00153	Unidad Ejecutora del Gasto
Coordinación General Estratégica de Desarrollo Social		Consejo Estatal para el Fomento Deportivo (CODE Jalisco)		Consejo Estatal para el Fomento Deportivo (CODE Jalisco)	

¿Para qué se gasta?

Finalidad	Función	Subfunción
Desarrollo Social	Recreación, Cultura y Otras Manifestaciones Sociales	Deporte y Recreación

Presupuesto asignado al Programa Presupuestario

Monto \$73,070,000.00

Objetivos

Nivel	Clave Componente	Resumen Narrativo
Propósito		Las y los jaliscienses aumentan su calidad de vida con la promoción de la actividad física y el deporte con oportunidades de acceso incluyentes, diversas y bajo la perspectiva de igualdad de género; que propician la práctica cotidiana, el desarrollo del talento deportivo y su proyección nacional e internacional, así como la generación de espacios y programas de recreación, ocio, esparcimiento y espectáculo, promoviendo los resultados que influyen en la sociedad.

Datos del Indicador

Denominación	Método de cálculo
Número de atletas jaliscienses que se integran a la selección nacional	(El indicador muestra el número de atletas de alto rendimiento que pertenecen a la selección jalisco y que a su vez son integrados a la selección nacional para participar en justas internacionales que forman parte del ciclo olímpico. (Realizado)/El indicador muestra el número de atletas de alto rendimiento que pertenecen a la selección jalisco y que a su vez son integrados a la selección nacional para participar en justas internacionales que forman parte del ciclo olímpico. (Programado))*100

Descripción del Indicador

Este indicador muestra el número de los atletas jaliscienses que se integran a la selección nacional y representan al país en competencias internacionales.

Tipo de Indicador	Estratégico	Dimensión del Indicador	Eficacia	Año de Medición del Resultado	2022
Cobertura	Estatal	Frecuencia de Medición	Mensual		

Desagregado meta valor por género

Parámetros de semaforización						Meta Institucional	Meta Valor	Unidad de medida (meta valor)	Hombre	Mujer
0	59.99	60.00	79.99	80.00	130	100%	300	Atleta	0.00	0.00
						Sentido del Indicador	Línea Base (meta valor)	Año (Línea base)		
						Ascendente	376	2021		

Variables del Indicador

Nombre de la Variable	Unidad de medida	Tipo de Acumulación
El indicador muestra el número de atletas de alto rendimiento que pertenecen a la selección jalisco y que a su vez son integrados a la selección nacional para participar en justas internacionales que forman parte del ciclo olímpico. (realizado)	Atleta	Valor presente
El indicador muestra el número de atletas de alto rendimiento que pertenecen a la selección jalisco y que a su vez son integrados a la selección nacional para participar en justas internacionales que forman parte del ciclo olímpico. (programado)	Atleta	Valor presente

Fuente de Información CODE Jalisco, Dirección de Deporte Competitivo, Cifras preliminares junio de 2022.

Medios de verificación

Supuestos

Observaciones

Id_mir 33994

- 1 El presente documento despliega la información perteneciente a los indicadores estratégicos y gestión de aquellos programas presupuestarios que proveen de bienes y servicios que generan valor público a la ciudadanía jalisciense
- 2 Se muestra el número del Componente relacionado con el indicador.

GOBIERNO DEL ESTADO DE JALISCO
PRESUPUESTO DE EGRESOS PARA EL EJERCICIO FISCAL 2023
Ficha Técnica de Indicador

Sistema de Evaluación del Desempeño (SED)

Gobierno del Estado de Jalisco Secretaría de la Hacienda Pública

Datos del Programa

Deporte de alto rendimiento y el desarrollo competitivo.

Eje: Desarrollo Social Tema: Deporte y Activación Física

¿Quién gasta?

43	Unidad Presupuestal	012	Unidad Responsable	00153	Unidad Ejecutora del Gasto
Coordinación General Estratégica de Desarrollo Social		Consejo Estatal para el Fomento Deportivo (CODE Jalisco)		Consejo Estatal para el Fomento Deportivo (CODE Jalisco)	

¿Para qué se gasta?

Finalidad	Función	Subfunción
Desarrollo Social	Recreación, Cultura y Otras Manifestaciones Sociales	Deporte y Recreación

Presupuesto asignado al Programa Presupuestario

Monto

Objetivos

Nivel	Clave Componente	Resumen Narrativo
Componente	I3	Lecciones deportivas otorgadas a través de las Escuelas de Iniciación Deportiva.

Datos del Indicador

Denominación	Método de cálculo
Total de matrícula en escuelas de iniciación deportiva.	(Total de matrícula de las escuelas de iniciación deportiva. (Realizado) / Total de matrícula de las escuelas de iniciación deportiva. (Programado))*100

Descripción del Indicador
Reporta el total de alumnos inscritos en las escuelas de iniciación deportiva del CODE Jalisco.

Tipo de Indicador	Gestión	Dimensión del Indicador	Eficiencia	Año de Medición del Resultado	2023
Cobertura	Estatal	Frecuencia de Medición	Trimestral		

Desagregado meta valor por género

Parámetros de semaforización						Meta Institucional	Meta Valor	Unidad de medida (meta valor)	Desagregado meta valor por género	
0	59.99	60.00	79.99	80.00	130	100%	10,000	Cantidad	Hombre	Mujer
■	■	■	■	■	■	Sentido del Indicador	Línea Base (meta valor)	Año (Línea base)	0.00	0.00
						Ascendente	No disponible	No disponible		

VARIABLES DEL INDICADOR

Nombre de la Variable	Unidad de medida	Tipo de Acumulación
Total de matrícula de las escuelas de iniciación deportiva. (realizado)	Cantidad	Valor presente
Total de matrícula de las escuelas de iniciación deportiva. (programado)	Cantidad	Valor presente

Fuente de Información

Medios de verificación

Supuestos

Observaciones

Id_mir

- 1 El presente documento despliega la información perteneciente a los indicadores estratégicos y gestión de aquellos programas presupuestarios que proveen de bienes y servicios que generan valor público a la ciudadanía jalisciense
- 2 Se muestra el número del Componente relacionado con el indicador.

GOBIERNO DEL ESTADO DE JALISCO PRESUPUESTO DE EGRESOS PARA EL EJERCICIO FISCAL 2023

Ficha Técnica de Indicador

Sistema de Evaluación del Desempeño (SED)

Gobierno del Estado de Jalisco Secretaría de la Hacienda Pública

Datos del Programa

Deporte de alto rendimiento y el desarrollo competitivo.

Eje: Desarrollo Social Tema: Deporte y Activación Física

¿Quién gasta?

43	Unidad Presupuestal	012	Unidad Responsable	00153	Unidad Ejecutora del Gasto
Coordinación General Estratégica de Desarrollo Social		Consejo Estatal para el Fomento Deportivo (CODE Jalisco)		Consejo Estatal para el Fomento Deportivo (CODE Jalisco)	

¿Para qué se gasta?

Finalidad	Función	Subfunción
Desarrollo Social	Recreación, Cultura y Otras Manifestaciones Sociales	Deporte y Recreación

Presupuesto asignado al Programa Presupuestario

Monto

Objetivos

Nivel	Clave Componente	Resumen Narrativo
Componente	I4	Apoyos entregados a los atletas de alto rendimiento integrados al Proyecto Olímpico

Datos del Indicador

Denominación	Método de cálculo
Total de atletas beneficiados con el proyecto olímpico.	(Atletas beneficiados con el proyecto olímpico. (Realizado) / Atletas beneficiados con el proyecto olímpico. (Programado))*100

Descripción del Indicador
Reporta el total de atletas del ciclo olímpico que reciben apoyos para su participación en competencias internacionales.

Tipo de Indicador	Gestión	Dimensión del Indicador	Eficiencia	Año de Medición del Resultado	2023
Cobertura	Estatal	Frecuencia de Medición	Trimestral		

Desagregado meta valor por género

Parámetros de semaforización						Meta Institucional	Meta Valor	Unidad de medida (meta valor)	Hombre	Mujer
0	59.99	60.00	79.99	80.00	130	100%	200	Cantidad	0.00	0.00
						Sentido del Indicador	Línea Base (meta valor)	Año (Línea base)		
						Ascendente	No disponible	2022		

Variables del Indicador

Nombre de la Variable	Unidad de medida	Tipo de Acumulación
Atletas beneficiados con el proyecto olímpico. (realizado)	Cantidad	Suma
Atletas beneficiados con el proyecto olímpico. (programado)	Cantidad	Suma

Fuente de Información

Medios de verificación

Supuestos

Observaciones

Id_mir

- 1 El presente documento despliega la información perteneciente a los indicadores estratégicos y gestión de aquellos programas presupuestarios que proveen de bienes y servicios que generan valor público a la ciudadanía jalisciense
- 2 Se muestra el número del Componente relacionado con el indicador.

GOBIERNO DEL ESTADO DE JALISCO
PRESUPUESTO DE EGRESOS PARA EL EJERCICIO FISCAL 2023

Ficha Técnica de Indicador

Sistema de Evaluación del Desempeño (SED)

Gobierno del Estado de Jalisco Secretaría de la Hacienda Pública

Datos del Programa

Deporte de alto rendimiento y el desarrollo competitivo.

Eje: Desarrollo Social Tema: Deporte y Activación Física

¿Quién gasta?

43	Unidad Presupuestal	012	Unidad Responsable	00153	Unidad Ejecutora del Gasto
Coordinación General Estratégica de Desarrollo Social		Consejo Estatal para el Fomento Deportivo (CODE Jalisco)		Consejo Estatal para el Fomento Deportivo (CODE Jalisco)	

¿Para qué se gasta?

Finalidad	Función	Subfunción
Desarrollo Social	Recreación, Cultura y Otras Manifestaciones Sociales	Deporte y Recreación

Presupuesto asignado al Programa Presupuestario

Monto

Objetivos

Nivel	Clave Componente	Resumen Narrativo
Componente	I2	Juegos Nacionales CONADE y competencias deportivas realizadas a nivel nacional.

Datos del Indicador

Denominación	Método de cálculo
Total de deportes ganados por medallas en los Juegos Nacionales.	(Total de deportes ganados por medallas en los Juegos Nacionales. (Realizado) / Total de deportes ganados por medallas en los Juegos Nacionales. (Programado))*100

Descripción del Indicador
Reporta los deportes ganados por medallas en el primer lugar en los juegos nacionales CONADE.

Tipo de Indicador	Gestión	Dimensión del Indicador	Eficacia	Año de Medición del Resultado	2023
Cobertura	Estatal	Frecuencia de Medición	Trimestral		

Desagregado meta valor por género

Parámetros de semaforización		Meta Institucional	Meta Valor	Unidad de medida (meta valor)	Hombre	Mujer
0	59.99	100%	20	Cantidad	0.00	0.00
60.00	79.99	Sentido del Indicador	Línea Base (meta valor)	Año (Línea base)		
80.00	130	Ascendente	No disponible	2022		

Variables del Indicador

Nombre de la Variable	Unidad de medida	Tipo de Acumulación
Total de deportes ganados por medallas en los Juegos Nacionales. (realizado)	Cantidad	Suma
Total de deportes ganados por medallas en los Juegos Nacionales. (programado)	Cantidad	Suma

Fuente de Información

Medios de verificación

Supuestos

Observaciones

Id_mir

- 1 El presente documento despliega la información perteneciente a los indicadores estratégicos y gestión de aquellos programas presupuestarios que proveen de bienes y servicios que generan valor público a la ciudadanía jalisciense
- 2 Se muestra el número del Componente relacionado con el indicador.

GOBIERNO DEL ESTADO DE JALISCO PRESUPUESTO DE EGRESOS PARA EL EJERCICIO FISCAL 2023 Ficha Técnica de Indicador

Sistema de Evaluación del Desempeño (SED)

Gobierno del Estado de JaliscoSecretaría de la Hacienda Pública

Datos del Programa

Gestión Administrativa y Operativa del CODE

Eje: Desarrollo SocialTema: Deporte y Activación Física

¿Quién gasta?

43 Unidad Presupuestal	012 Unidad Responsable	00153 Unidad Ejecutora del Gasto
Coordinación General Estratégica de Desarrollo Social	Consejo Estatal para el Fomento Deportivo (CODE Jalisco)	Consejo Estatal para el Fomento Deportivo (CODE Jalisco)

¿Para qué se gasta?

Finalidad	Función	Subfunción
Desarrollo Social	Recreación, Cultura y Otras Manifestaciones Sociales	Deporte y Recreación

Presupuesto asignado al Programa Presupuestario

Monto

Objetivos

Nivel	Clave Componente	Resumen Narrativo
Fin		Contribuir a mejorar las condiciones de acceso efectivo a los derechos sociales, mediante el impulso de las capacidades de las personas y sus comunidades, reduciendo brechas de desigualdad, con un sentido de colectividad fortalecido que impulsa la movilidad social ascendente y con atención prioritaria para las personas y los grupos cuyos derechos han sido vulnerados de manera histórica y coyuntural en particular por la pandemia por COVID19.

Datos del Indicador

Denominación	Método de cálculo
Posición en el Índice de Rezago Social	$(\text{Posición en el Índice de Rezago Social (Realizado)} / \text{Posición en el Índice de Rezago Social (Programado)}) * 100$

Descripción del Indicador
Lugar que ocupa Jalisco dentro del contexto de las entidades federativas del país respecto al Índice de Rezago Social, el cual es una medida agregada que se compone de variables de educación, acceso a servicios de salud, servicios básicos en la vivienda, de calidad y espacios en la misma, y activos en el hogar. Es decir, proporciona el resumen de cuatro carencias sociales de la medición de pobreza del Consejo Nacional de Evaluación de la Política de Desarrollo Social (CONEVAL): rezago educativo, acceso a los servicios de salud, acceso a los servicios básicos en la vivienda, y la calidad y espacios en la vivienda.

Tipo de Indicador	<input type="text" value="Estratégico"/>	Dimensión del Indicador	<input type="text" value="Eficacia"/>	Año de Medición del Resultado	<input type="text" value="2022"/>
Cobertura	<input type="text" value="Estatal"/>	Frecuencia de Medición	<input type="text" value="Anual"/>		

Parámetros de semaforización	Meta Institucional	Meta Valor	Unidad de medida (meta valor)	Desagregado meta valor por género													
				Hombre	Mujer												
<table style="display: inline-table; border: none;"> <tr> <td style="border: 1px solid black; padding: 2px 5px;">0</td> <td style="border: 1px solid black; padding: 2px 5px;">59.99</td> <td style="border: 1px solid black; padding: 2px 5px;">60.00</td> <td style="border: 1px solid black; padding: 2px 5px;">79.99</td> <td style="border: 1px solid black; padding: 2px 5px;">80.00</td> <td style="border: 1px solid black; padding: 2px 5px;">130</td> </tr> <tr> <td style="background-color: red; width: 15px; height: 15px;"></td> <td style="background-color: red; width: 15px; height: 15px;"></td> <td style="background-color: yellow; width: 15px; height: 15px;"></td> <td style="background-color: yellow; width: 15px; height: 15px;"></td> <td style="background-color: green; width: 15px; height: 15px;"></td> <td style="background-color: green; width: 15px; height: 15px;"></td> </tr> </table>	0	59.99	60.00	79.99	80.00	130							<input type="text" value="100%"/>	<input type="text" value="29"/>	<input type="text" value="Posición"/>	<input type="text" value="0.00"/>	<input type="text" value="0.00"/>
0	59.99	60.00	79.99	80.00	130												
	Sentido del Indicador	Línea Base (meta valor)	Año (Línea base)														
	<input type="text" value="Ascendente"/>	<input type="text" value="24"/>	<input type="text" value="2020"/>														

Variables del Indicador

Nombre de la Variable	Unidad de medida	Tipo de Acumulación
Posición en el Índice de Rezago Social (realizado)	<input type="text" value="Posición"/>	<input type="text" value="Valor presente"/>
Posición en el Índice de Rezago Social (programado)	<input type="text" value="Posición"/>	<input type="text" value="Valor presente"/>

Fuente de Información	<input type="text" value="CONEVAL. Índice de Rezago Social a nivel municipal y por localidad, 2020."/>
Medios de verificación	<input type="text"/>
Supuestos	<input type="text"/>
Observaciones	<input type="text"/>
Id_mir	<input type="text" value="33907"/>

- 1 El presente documento despliega la información perteneciente a los indicadores estratégicos y gestión de aquellos programas presupuestarios que proveen de bienes y servicios que generan valor público a la ciudadanía jalisciense
- 2 Se muestra el número del Componente relacionado con el indicador.

GOBIERNO DEL ESTADO DE JALISCO
PRESUPUESTO DE EGRESOS PARA EL EJERCICIO FISCAL 2023
Ficha Técnica de Indicador

Sistema de Evaluación del Desempeño (SED)

Gobierno del Estado de Jalisco Secretaría de la Hacienda Pública

Datos del Programa

Gestión Administrativa y Operativa del CODE

Eje: Desarrollo Social Tema: Deporte y Activación Física

¿Quién gasta?

43	Unidad Presupuestal	012	Unidad Responsable	00153	Unidad Ejecutora del Gasto
Coordinación General Estratégica de Desarrollo Social		Consejo Estatal para el Fomento Deportivo (CODE Jalisco)		Consejo Estatal para el Fomento Deportivo (CODE Jalisco)	

¿Para qué se gasta?

Finalidad	Función	Subfunción
Desarrollo Social	Recreación, Cultura y Otras Manifestaciones Sociales	Deporte y Recreación

Presupuesto asignado al Programa Presupuestario

Monto

Objetivos

Nivel	Clave Componente	Resumen Narrativo
Propósito		Las y los jaliscienses aumentan su calidad de vida con la promoción de la actividad física y el deporte con oportunidades de acceso incluyentes, diversas y bajo la perspectiva de igualdad de género; que propician la práctica cotidiana, el desarrollo del talento deportivo y su proyección nacional e internacional, así como la generación de espacios y programas de recreación, ocio, esparcimiento y espectáculo, promoviendo los resultados que influyen en la sociedad.

Datos del Indicador

Denominación	Método de cálculo
Población que participa en los proyectos de cultura física en el Estado.	(El indicador muestra la suma de la población que participa en los eventos organizados por el CODE Jalisco que promueven la actividad física. (Realizado)/El indicador muestra la suma de la población que participa en los eventos organizados por el CODE Jalisco que promueven la actividad física. (Programado))*100

Descripción del Indicador
Este indicador muestra el número de personas que participa en los proyectos de cultura física que organiza el Consejo Estatal para el Fomento Deportivo (CODE Jalisco) en el estado.

Tipo de Indicador	<input type="text" value="Estratégico"/>	Dimensión del Indicador	<input type="text" value="Eficacia"/>	Año de Medición del Resultado	<input type="text" value="2022"/>
Cobertura	<input type="text" value="Estatal"/>	Frecuencia de Medición	<input type="text" value="Mensual"/>		

Parámetros de semaforización		Meta Institucional	Meta Valor	Unidad de medida (meta valor)	Desagregado meta valor por género	
		<input type="text" value="100%"/>	<input type="text" value="808,040"/>	<input type="text" value="Persona"/>	Hombre	Mujer
0	59.99	60.00	79.99	80.00	130	
■	■	■	■	■	■	
		Sentido del Indicador	Línea Base (meta valor)	Año (Línea base)		
		<input type="text" value="Ascendente"/>	<input type="text" value="237,122"/>	<input type="text" value="2021"/>		

Variables del Indicador

Nombre de la Variable	Unidad de medida	Tipo de Acumulación
El indicador muestra la suma de la población que participa en los eventos organizados por el CODE Jalisco que promueven la actividad física. (realizado)	Persona	Valor presente
El indicador muestra la suma de la población que participa en los eventos organizados por el CODE Jalisco que promueven la actividad física. (programado)	Persona	Valor presente

Fuente de Información

Medios de verificación

Supuestos

Observaciones

Id_mir

- 1 El presente documento despliega la información perteneciente a los indicadores estratégicos y gestión de aquellos programas presupuestarios que proveen de bienes y servicios que generan valor público a la ciudadanía jalisciense
- 2 Se muestra el número del Componente relacionado con el indicador.

EL ESTADO DE JALISCO

PERIÓDICO OFICIAL

2350

GOBIERNO DEL ESTADO DE JALISCO PRESUPUESTO DE EGRESOS PARA EL EJERCICIO FISCAL 2023

Ficha Técnica de Indicador

Sistema de Evaluación del Desempeño (SED)

Gobierno del Estado de Jalisco		Secretaría de la Hacienda Pública	
Datos del Programa			
Gestión Administrativa y Operativa del CODE			
Eje: Desarrollo Social		Tema: Deporte y Activación Física	
¿Quién gasta?			
43	Unidad Presupuestal	012	Unidad Responsable
00153		Unidad Ejecutora del Gasto	
Coordinación General Estratégica de Desarrollo Social		Consejo Estatal para el Fomento Deportivo (CODE Jalisco)	
		Consejo Estatal para el Fomento Deportivo (CODE Jalisco)	
¿Para qué se gasta?			
Finalidad	Función	Subfunción	
Desarrollo Social	Recreación, Cultura y Otras Manifestaciones Sociales	Deporte y Recreación	
Presupuesto asignado al Programa Presupuestario			
Monto		\$266,781,200.00	
Objetivos			
Nivel	Clave Componente	Resumen Narrativo	
Componente	03	Administración adecuada de los recursos humanos y financieros, para dar soporte a la estructura institucional en el desarrollo de sus atribuciones.	
Datos del Indicador			
Denominación		Método de cálculo	
Porcentaje de cumplimiento en el avance presupuestal.		$\left(\frac{\text{Porcentaje de Avance presupuestal. (Realizado)}}{\text{Porcentaje de Avance presupuestal. (Programado)}} \right) * 100$	
Descripción del Indicador			
Avance en la aplicación del presupuesto conforme a lo programado.			
Tipo de Indicador	Gestión	Dimensión del Indicador	Eficiencia
Cobertura	Estatal	Frecuencia de Medición	Trimestral
		Año de Medición del Resultado	2023
Desagregado meta valor por género			
Parámetros de semafORIZACIÓN		Meta Institucional	Meta Valor
0	59.99	100%	100
60.00	79.99	Sentido del Indicador	Línea Base (meta valor)
80.00	130	Ascendente	No disponible
		Unidad de medida (meta valor)	Año (Línea base)
		Porcentaje	2022
		Hombre	Mujer
		0.00	0.00
Variables del Indicador			
Nombre de la Variable		Unidad de medida	Tipo de Acumulación
Porcentaje de Avance presupuestal. (realizado)		Porcentaje	Suma
Porcentaje de Avance presupuestal. (programado)		Porcentaje	Suma
Fuente de Información	Registros administrativos de la Dirección de Administración y Finanzas, CODE Jalisco.		
Medios de verificación	Registros administrativos de la Dirección de Administración y Finanzas, CODE Jalisco.		
Supuestos	Condiciones favorables en la recaudación de ingresos y en las transferencias programadas recibidas.		
Observaciones			
Id_mir	35553		

- 1 El presente documento despliega la información perteneciente a los indicadores estratégicos y gestión de aquellos programas presupuestarios que proveen de bienes y servicios que generan valor público a la ciudadanía jalisciense
- 2 Se muestra el número del Componente relacionado con el indicador.

GOBIERNO DEL ESTADO DE JALISCO
PRESUPUESTO DE EGRESOS PARA EL EJERCICIO FISCAL 2023

Ficha Técnica de Indicador

Sistema de Evaluación del Desempeño (SED)

Gobierno del Estado de Jalisco Secretaría de la Hacienda Pública

Datos del Programa

Gestión Administrativa y Operativa del CODE

Eje: Desarrollo Social

Tema: Deporte y Activación Física

¿Quién gasta?

43	Unidad Presupuestal	012	Unidad Responsable	00153	Unidad Ejecutora del Gasto
Coordinación General Estratégica de Desarrollo Social		Consejo Estatal para el Fomento Deportivo (CODE Jalisco)		Consejo Estatal para el Fomento Deportivo (CODE Jalisco)	

¿Para qué se gasta?

Finalidad	Función	Subfunción
Desarrollo Social	Recreación, Cultura y Otras Manifestaciones Sociales	Deporte y Recreación

Presupuesto asignado al Programa Presupuestario

Monto \$266,781,200.00

Objetivos

Nivel	Clave Componente	Resumen Narrativo
Componente	01	Capacitación administrativa y técnica, otorgada al personal del Organismo.

Datos del Indicador

Denominación	Método de cálculo
Porcentaje de cumplimiento del programa anual de capacitación.	$(\text{Porcentaje de programa anual de capacitación. (Realizado)} / \text{Porcentaje de programa anual de capacitación. (Programado)}) * 100$

Descripción del Indicador
Avance en el cumplimiento del programa anual de capacitación para el personal del CODE Jalisco.

Tipo de Indicador	Estratégico	Dimensión del Indicador	Eficiencia	Año de Medición del Resultado	2023
Cobertura	Estatal	Frecuencia de Medición	Trimestral		

Desagregado meta valor por género

Parámetros de semaforización		Meta Institucional	Meta Valor	Unidad de medida (meta valor)	Hombre	Mujer
		100%	100	Porcentaje	0.00	0.00
0	59.99	60.00	79.99	80.00	130	
		Sentido del Indicador	Línea Base (meta valor)	Año (Línea base)		
		Ascendente	No disponible	2022		

Variables del Indicador

Nombre de la Variable	Unidad de medida	Tipo de Acumulación
Porcentaje de programa anual de capacitación. (realizado)	Porcentaje	Suma
Porcentaje de programa anual de capacitación. (programado)	Porcentaje	Suma

Fuente de Información Registros administrativos de la Dirección de Administración y Finanzas, CODE Jalisco.

Medios de verificación Registros administrativos de la Dirección de Administración y Finanzas, CODE Jalisco.

Supuestos Oferta de capacitación atractiva para el personal del CODE.

Observaciones

Id_mir 35554

- 1 El presente documento despliega la información perteneciente a los indicadores estratégicos y gestión de aquellos programas presupuestarios que proveen de bienes y servicios que generan valor público a la ciudadanía jalisciense
- 2 Se muestra el número del Componente relacionado con el indicador.

GOBIERNO DEL ESTADO DE JALISCO PRESUPUESTO DE EGRESOS PARA EL EJERCICIO FISCAL 2023

Ficha Técnica de Indicador

Sistema de Evaluación del Desempeño (SED)

Gobierno del Estado de JaliscoSecretaría de la Hacienda Pública

Datos del Programa

Gestión Administrativa y Operativa del CODE

Eje: Desarrollo SocialTema: Deporte y Activación Física

¿Quién gasta?

43	Unidad Presupuestal	012	Unidad Responsable	00153	Unidad Ejecutora del Gasto
Coordinación General Estratégica de Desarrollo Social		Consejo Estatal para el Fomento Deportivo (CODE Jalisco)		Consejo Estatal para el Fomento Deportivo (CODE Jalisco)	

¿Para qué se gasta?

Finalidad	Función	Subfunción
Desarrollo Social	Recreación, Cultura y Otras Manifestaciones Sociales	Deporte y Recreación

Presupuesto asignado al Programa Presupuestario

Monto

Objetivos

Nivel	Clave Componente	Resumen Narrativo
Componente	F1	Reportes realizados dentro del Programa Anual de Trabajo en coordinación con la Contraloría del Estado de Jalisco.

Datos del Indicador

Denominación Total de reportes de avances bimestrales en cumplimiento de las metas establecidas en el Programa Anual de Trabajo.	Método de cálculo (Número de reportes de avances en cumplimiento del PAT (Realizado) / Número de reportes de avances en cumplimiento del PAT (Programado))*100
--	--

Descripción del Indicador
Reportes de avances en cumplimiento al Plan Anual de Trabajo del OIC.

Tipo de Indicador	Gestión	Dimensión del Indicador	Eficiencia	Año de Medición del Resultado	2023
Cobertura	Estatal	Frecuencia de Medición	Trimestral		

Parámetros de semafORIZACIÓN		Meta Institucional	Meta Valor	Unidad de medida (meta valor)	Desagregado meta valor por género	
		100%	5	Cantidad	Hombre	Mujer
0	59.99	60.00	79.99	80.00	130	
		Sentido del Indicador	Línea Base (meta valor)	Año (Línea base)		
		Ascendente	No disponible	2022		

Variables del Indicador

Nombre de la Variable	Unidad de medida	Tipo de Acumulación
Número de reportes de avances en cumplimiento del PAT (realizado)	Cantidad	Suma
Número de reportes de avances en cumplimiento del PAT (programado)	Cantidad	Suma

Fuente de Información

Medios de verificación

Supuestos

Observaciones

Id_mir

- 1 El presente documento despliega la información perteneciente a los indicadores estratégicos y gestión de aquellos programas presupuestarios que proveen de bienes y servicios que generan valor público a la ciudadanía jalisciense
- 2 Se muestra el número del Componente relacionado con el indicador.

GOBIERNO DEL ESTADO DE JALISCO
PRESUPUESTO DE EGRESOS PARA EL EJERCICIO FISCAL 2023

Ficha Técnica de Indicador

Sistema de Evaluación del Desempeño (SED)

Gobierno del Estado de Jalisco Secretaría de la Hacienda Pública

Datos del Programa

Proyectos deportivos que promueven la profesionalización del deporte municipal a beneficio de los jaliscienses.

Eje: Desarrollo Social

Tema: Deporte y Activación Física

¿Quién gasta?

43	Unidad Presupuestal	012	Unidad Responsable	00153	Unidad Ejecutora del Gasto
Coordinación General Estratégica de Desarrollo Social		Consejo Estatal para el Fomento Deportivo (CODE Jalisco)		Consejo Estatal para el Fomento Deportivo (CODE Jalisco)	

¿Para qué se gasta?

Finalidad	Función	Subfunción
Desarrollo Social	Recreación, Cultura y Otras Manifestaciones Sociales	Deporte y Recreación

Presupuesto asignado al Programa Presupuestario

Monto

Objetivos

Nivel	Clave Componente	Resumen Narrativo
Fin		Contribuir a mejorar las condiciones de acceso efectivo a los derechos sociales, mediante el impulso de las capacidades de las personas y sus comunidades, reduciendo brechas de desigualdad, con un sentido de colectividad fortalecido que impulsa la movilidad social ascendente y con atención prioritaria para las personas y los grupos cuyos derechos han sido vulnerados de manera histórica y coyuntural en particular por la pandemia por COVID19.

Datos del Indicador

Denominación	Método de cálculo
Posición en el Índice de Rezago Social	$(\text{Posición en el Índice de Rezago Social (Realizado)} / \text{Posición en el Índice de Rezago Social (Programado)}) * 100$

Descripción del Indicador
Lugar que ocupa Jalisco dentro del contexto de las entidades federativas del país respecto al Índice de Rezago Social, el cual es una medida agregada que se compone de variables de educación, acceso a servicios de salud, servicios básicos en la vivienda, de calidad y espacios en la misma, y activos en el hogar. Es decir, proporciona el resumen de cuatro carencias sociales de la medición de pobreza del Consejo Nacional de Evaluación de la Política de Desarrollo Social (CONEVAL): rezago educativo, acceso a los servicios de salud, acceso a los servicios básicos en la vivienda, y la calidad y espacios en la vivienda.

Tipo de Indicador	Estratégico	Dimensión del Indicador	Eficacia	Año de Medición del Resultado	2022
Cobertura	Estatal	Frecuencia de Medición	Anual		

Parámetros de semaforización						Meta Institucional	Meta Valor	Unidad de medida (meta valor)	Desagregado meta valor por género	
0	59.99	60.00	79.99	80.00	130	100%	29	Posición	Hombre	Mujer
■	■	■	■	■	■	Sentido del Indicador	Línea Base (meta valor)	Año (Línea base)	0.00	0.00
						Ascendente	24	2020		

Variables del Indicador

Nombre de la Variable	Unidad de medida	Tipo de Acumulación
Posición en el Índice de Rezago Social (realizado)	Posición	Valor presente
Posición en el Índice de Rezago Social (programado)	Posición	Valor presente

Fuente de Información

Medios de verificación

Supuestos

Observaciones

Id_mir

- El presente documento despliega la información perteneciente a los indicadores estratégicos y gestión de aquellos programas presupuestarios que proveen de bienes y servicios que generan valor público a la ciudadanía jalisciense
- Se muestra el número del Componente relacionado con el indicador.

GOBIERNO DEL ESTADO DE JALISCO PRESUPUESTO DE EGRESOS PARA EL EJERCICIO FISCAL 2023

Ficha Técnica de Indicador

Sistema de Evaluación del Desempeño (SED)

Gobierno del Estado de Jalisco Secretaría de la Hacienda Pública

Datos del Programa

Proyectos deportivos que promueven la profesionalización del deporte municipal a beneficio de los jaliscienses.

Eje: Desarrollo Social

Tema: Deporte y Activación Física

¿Quién gasta?

43	Unidad Presupuestal	012	Unidad Responsable	00153	Unidad Ejecutora del Gasto
Coordinación General Estratégica de Desarrollo Social		Consejo Estatal para el Fomento Deportivo (CODE Jalisco)		Consejo Estatal para el Fomento Deportivo (CODE Jalisco)	

¿Para qué se gasta?

Finalidad	Función	Subfunción
Desarrollo Social	Recreación, Cultura y Otras Manifestaciones Sociales	Deporte y Recreación

Presupuesto asignado al Programa Presupuestario

Monto

Objetivos

Nivel	Clave Componente	Resumen Narrativo
Propósito		Las y los jaliscienses aumentan su calidad de vida con la promoción de la actividad física y el deporte con oportunidades de acceso incluyentes, diversas y bajo la perspectiva de igualdad de género; que propician la práctica cotidiana, el desarrollo del talento deportivo y su proyección nacional e internacional, así como la generación de espacios y programas de recreación, ocio, esparcimiento y espectáculo, promoviendo los resultados que influyen en la sociedad.

Datos del Indicador

Denominación Población que participa en los proyectos de cultura física en el Estado.	Método de cálculo (El indicador muestra la suma de la población que participa en los eventos organizados por el CODE Jalisco que promueven la actividad física. (Realizado)/El indicador muestra la suma de la población que participa en los eventos organizados por el CODE Jalisco que promueven la actividad física. (Programado))*100
---	--

Descripción del Indicador
Este indicador muestra el número de personas que participa en los proyectos de cultura física que organiza el Consejo Estatal para el Fomento Deportivo (CODE Jalisco) en el estado.

Tipo de Indicador	Estratégico	Dimensión del Indicador	Eficacia	Año de Medición del Resultado	2022
Cobertura	Estatal	Frecuencia de Medición	Mensual		

Parámetros de semaforización		Desagregado meta valor por género				
		Meta Institucional	Meta Valor	Unidad de medida (meta valor)	Hombre	Mujer
0	59.99	100%	808,040	Persona	0.00	0.00
60.00	79.99	Sentido del Indicador	Línea Base (meta valor)	Año (Línea base)		
80.00	130				Ascendente	237,122

Variables del Indicador

Nombre de la Variable	Unidad de medida	Tipo de Acumulación
El indicador muestra la suma de la población que participa en los eventos organizados por el CODE Jalisco que promueven la actividad física. (realizado)	Persona	Valor presente
El indicador muestra la suma de la población que participa en los eventos organizados por el CODE Jalisco que promueven la actividad física. (programado)	Persona	Valor presente

Fuente de Información

Medios de verificación

Supuestos

Observaciones

Id_mir

- 1 El presente documento despliega la información perteneciente a los indicadores estratégicos y gestión de aquellos programas presupuestarios que proveen de bienes y servicios que generan valor público a la ciudadanía jalisciense
- 2 Se muestra el número del Componente relacionado con el indicador.

GOBIERNO DEL ESTADO DE JALISCO
PRESUPUESTO DE EGRESOS PARA EL EJERCICIO FISCAL 2023

Ficha Técnica de Indicador

Sistema de Evaluación del Desempeño (SED)

Gobierno del Estado de Jalisco Secretaría de la Hacienda Pública

Datos del Programa

Proyectos deportivos que promueven la profesionalización del deporte municipal a beneficio de los jaliscienses.

Eje: Desarrollo Social

Tema: Deporte y Activación Física

¿Quién gasta?

43	Unidad Presupuestal	012	Unidad Responsable	00153	Unidad Ejecutora del Gasto
Coordinación General Estratégica de Desarrollo Social		Consejo Estatal para el Fomento Deportivo (CODE Jalisco)		Consejo Estatal para el Fomento Deportivo (CODE Jalisco)	

¿Para qué se gasta?

Finalidad	Función	Subfunción
Desarrollo Social	Recreación, Cultura y Otras Manifestaciones Sociales	Deporte y Recreación

Presupuesto asignado al Programa Presupuestario

Monto

Objetivos

Nivel	Clave Componente	Resumen Narrativo
Componente	02	Cursos de capacitación otorgados para profesionalizar el deporte municipal

Datos del Indicador

Denominación	Método de cálculo
Total de diplomados y cursos de capacitación deportiva otorgados.	(Número de diplomados y cursos de capacitación deportiva. (Realizado) / Número de diplomados y cursos de capacitación deportiva. (Programado))*100

Descripción del Indicador
Diplomados y cursos de capacitación deportiva impartidos por el CODE Jalisco.

Tipo de Indicador	Gestión	Dimensión del Indicador	Eficiencia	Año de Medición del Resultado	2023
Cobertura	Estatal	Frecuencia de Medición	Trimestral		

Desagregado meta valor por género

	Meta Institucional	Meta Valor	Unidad de medida (meta valor)	Hombre	Mujer
Parámetros de semaforización	100%	45	Cantidad	0.00	0.00

0	59.99	60.00	79.99	80.00	130		Sentido del Indicador	Línea Base (meta valor)	Año (Línea base)
■	■	■	■	■	■	Ascendente	No disponible	2022	

Variables del Indicador

Nombre de la Variable	Unidad de medida	Tipo de Acumulación
Número de diplomados y cursos de capacitación deportiva. (realizado)	Cantidad	Suma
Número de diplomados y cursos de capacitación deportiva. (programado)	Cantidad	Suma

Fuente de Información

Medios de verificación

Supuestos

Observaciones

Id_mir

- 1 El presente documento despliega la información perteneciente a los indicadores estratégicos y gestión de aquellos programas presupuestarios que proveen de bienes y servicios que generan valor público a la ciudadanía jalisciense
- 2 Se muestra el número del Componente relacionado con el indicador.

GOBIERNO DEL ESTADO DE JALISCO
PRESUPUESTO DE EGRESOS PARA EL EJERCICIO FISCAL 2023
Ficha Técnica de Indicador

Sistema de Evaluación del Desempeño (SED)

Gobierno del Estado de Jalisco Secretaría de la Hacienda Pública

Datos del Programa

Proyectos deportivos que promueven la profesionalización del deporte municipal a beneficio de los jaliscienses.

Eje: Desarrollo Social

Tema: Deporte y Activación Física

¿Quién gasta?

43	Unidad Presupuestal	012	Unidad Responsable	00153	Unidad Ejecutora del Gasto
Coordinación General Estratégica de Desarrollo Social		Consejo Estatal para el Fomento Deportivo (CODE Jalisco)		Consejo Estatal para el Fomento Deportivo (CODE Jalisco)	

¿Para qué se gasta?

Finalidad	Función	Subfunción
Desarrollo Social	Recreación, Cultura y Otras Manifestaciones Sociales	Deporte y Recreación

Presupuesto asignado al Programa Presupuestario

Monto

Objetivos

Nivel	Clave Componente	Resumen Narrativo
Componente	A1	Acciones de organización para la operación de centros de iniciación deportiva en municipios.

Datos del Indicador

Denominación	Método de cálculo
Total de escuelas deportivas municipales.	(Número de escuelas deportivas municipales. (Realizado) / Número de escuelas deportivas municipales. (Programado))*100

Descripción del Indicador
Escuelas deportivas municipales que se encuentran en operación.

Tipo de Indicador	Gestión	Dimensión del Indicador	Eficiencia	Año de Medición del Resultado	2023
Cobertura	Estatal	Frecuencia de Medición	Trimestral		

Desagregado meta valor por género

	Meta Institucional	Meta Valor	Unidad de medida (meta valor)	Hombre	Mujer
Parámetros de semaforización	100%	30	Cantidad	0.00	0.00

0	59.99	60.00	79.99	80.00	130		Sentido del Indicador	Línea Base (meta valor)	Año (Línea base)
							Ascendente	No disponible	2022

VARIABLES DEL INDICADOR

Nombre de la Variable	Unidad de medida	Tipo de Acumulación
Número de escuelas deportivas municipales. (realizado)	Cantidad	Suma
Número de escuelas deportivas municipales. (programado)	Cantidad	Suma

Fuente de Información

Medios de verificación

Supuestos

Observaciones

Id_mir

- 1 El presente documento despliega la información perteneciente a los indicadores estratégicos y gestión de aquellos programas presupuestarios que proveen de bienes y servicios que generan valor público a la ciudadanía jalisciense
- 2 Se muestra el número del Componente relacionado con el indicador.

GOBIERNO DEL ESTADO DE JALISCO
PRESUPUESTO DE EGRESOS PARA EL EJERCICIO FISCAL 2023
Ficha Técnica de Indicador

Sistema de Evaluación del Desempeño (SED)

Gobierno del Estado de Jalisco Secretaría de la Hacienda Pública

Datos del Programa

Administración en la gestión de la Política de Desarrollo Económico

Eje: Gobierno efectivo e integridad pública Tema: Administración Pública

¿Quién gasta?

44	Unidad Presupuestal	000	Unidad Responsable	00908	Unidad Ejecutora del Gasto
Coordinación General Estratégica de Crecimiento y Desarrollo Económico		Coordinación General Estratégica de Crecimiento y Desarrollo Económico		Despacho de la Coordinación General Estratégica de Crecimiento y Desarrollo Económico	

¿Para qué se gasta?

Finalidad	Función	Subfunción
Desarrollo Económico	Asuntos Económicos, Comerciales y Laborales en General	Asuntos Económicos y Comerciales en General

Presupuesto asignado al Programa Presupuestario

Monto \$6,087,324.00

Objetivos

Nivel	Clave Componente	Resumen Narrativo
Fin		Contribuir a alcanzar con eficiencia, integridad y transparencia los resultados establecidos en el Plan Estatal de Gobernanza y Desarrollo, mediante la incorporación de procesos de participación ciudadana, profesionalización del servicio civil, innovación, control interno, monitoreo y evaluación.

Datos del Indicador

Denominación	Método de cálculo
Porcentaje de cumplimiento promedio de las metas de MIDE Jalisco	$(\text{Porcentaje de cumplimiento promedio de las metas de MIDE Jalisco (Realizado)} / \text{Porcentaje de cumplimiento promedio de las metas de MIDE Jalisco (Programado)}) * 100$

Descripción del Indicador
Este indicador mide las etapas de seguimiento y evaluación de los indicadores de cada uno de los ámbitos clave mediante el Sistema de Información Estratégica. Lo anterior permite verificar el impacto, la eficacia y la eficiencia de los proyectos.

Tipo de Indicador	Estratégico	Dimensión del Indicador	Eficacia	Año de Medición del Resultado	2022
Cobertura	Estatal	Frecuencia de Medición	Anual		

Parámetros de semaforización		Meta Institucional	Meta Valor	Unidad de medida (meta valor)	Desagregado meta valor por género		
		100%	89	Porcentaje	Hombre	Mujer	
0	59.99	60.00	79.99	80.00	130	0.00	0.00
		Sentido del Indicador	Línea Base (meta valor)	Año (Línea base)			
		Ascendente	88	2021			

Variables del Indicador

Nombre de la Variable	Unidad de medida	Tipo de Acumulación
Porcentaje de cumplimiento promedio de las metas de MIDE Jalisco (realizado)	Porcentaje	Valor presente
Porcentaje de cumplimiento promedio de las metas de MIDE Jalisco (programado)	Porcentaje	Valor presente

Fuente de Información Dirección General de Planeación y Evaluación Participativa. Secretaría de Planeación y Participación Ciudadana. Gobierno del Estado de Jalisco, Cifras preliminares a diciembre de 2021.

Medios de verificación

Supuestos

Observaciones

Id_mir 33880

- 1 El presente documento despliega la información perteneciente a los indicadores estratégicos y gestión de aquellos programas presupuestarios que proveen de bienes y servicios que generan valor público a la ciudadanía jalisciense
- 2 Se muestra el número del Componente relacionado con el indicador.

GOBIERNO DEL ESTADO DE JALISCO
PRESUPUESTO DE EGRESOS PARA EL EJERCICIO FISCAL 2023
Ficha Técnica de Indicador

Sistema de Evaluación del Desempeño (SED)

Gobierno del Estado de Jalisco Secretaría de la Hacienda Pública

Datos del Programa

Administración en la gestión de la Política de Desarrollo Económico

Eje: Gobierno efectivo e integridad pública Tema: Administración Pública

¿Quién gasta?

44	Unidad Presupuestal	000	Unidad Responsable	00908	Unidad Ejecutora del Gasto
Coordinación General Estratégica de Crecimiento y Desarrollo Económico		Coordinación General Estratégica de Crecimiento y Desarrollo Económico		Despacho de la Coordinación General Estratégica de Crecimiento y Desarrollo Económico	

¿Para qué se gasta?

Finalidad	Función	Subfunción
Desarrollo Económico	Asuntos Económicos, Comerciales y Laborales en General	Asuntos Económicos y Comerciales en General

Presupuesto asignado al Programa Presupuestario

Monto

Objetivos

Nivel	Clave Componente	Resumen Narrativo
Propósito		Las instituciones públicas consolidan un desempeño eficiente e incrementan el uso de las tecnologías de la información en las políticas públicas y proyectos del Gobierno del Estado de Jalisco

Datos del Indicador

Denominación	Método de cálculo
Porcentaje de servidores públicos que asisten cuando menos a un evento de capacitación al año	(Número de servidores públicos que asisten a por lo menos una capacitación al año (Realizado)/Número de servidores públicos que asisten a por lo menos una capacitación al año (Programado))*100

Descripción del Indicador
Es la proporción de servidores públicos que acuden cuando menos a un evento de capacitación, respecto del total de servidores públicos.

Tipo de Indicador	Estratégico	Dimensión del Indicador	Eficacia	Año de Medición del Resultado	2022
Cobertura	Estatal	Frecuencia de Medición	Mensual		

Desagregado meta valor por género						
Parámetros de semaforización		Meta Institucional	Meta Valor	Unidad de medida (meta valor)	Hombre	Mujer
0	59.99	100%	21	Porcentaje	0.00	0.00
60.00	79.99	Sentido del Indicador	Línea Base (meta valor)	Año (Línea base)		
80.00	130	Ascendente	7	2021		

Variables del Indicador

Nombre de la Variable	Unidad de medida	Tipo de Acumulación
Número de servidores públicos que asisten a por lo menos una capacitación al año (realizado)	Porcentaje	Valor presente
Número de servidores públicos que asisten a por lo menos una capacitación al año (programado)	Porcentaje	Valor presente

Fuente de Información	Secretaría de Administración, Gobierno de Jalisco. Cifras preliminares junio de 2022.
Medios de verificación	
Supuestos	
Observaciones	
Id_mir	38204

- 1 El presente documento despliega la información perteneciente a los indicadores estratégicos y gestión de aquellos programas presupuestarios que proveen de bienes y servicios que generan valor público a la ciudadanía jalisciense
- 2 Se muestra el número del Componente relacionado con el indicador.

GOBIERNO DEL ESTADO DE JALISCO
PRESUPUESTO DE EGRESOS PARA EL EJERCICIO FISCAL 2023

Ficha Técnica de Indicador

Sistema de Evaluación del Desempeño (SED)

Gobierno del Estado de Jalisco Secretaría de la Hacienda Pública

Datos del Programa

Administración en la gestión de la Política de Desarrollo Económico

Eje: Gobierno efectivo e integridad pública

Tema: Administración Pública

¿Quién gasta?

44	Unidad Presupuestal	000	Unidad Responsable	00908	Unidad Ejecutora del Gasto
Coordinación General Estratégica de Crecimiento y Desarrollo Económico		Coordinación General Estratégica de Crecimiento y Desarrollo Económico		Despacho de la Coordinación General Estratégica de Crecimiento y Desarrollo Económico	

¿Para qué se gasta?

Finalidad	Función	Subfunción
Desarrollo Económico	Asuntos Económicos, Comerciales y Laborales en General	Asuntos Económicos y Comerciales en General

Presupuesto asignado al Programa Presupuestario

Monto

Objetivos

Nivel	Clave Componente	Resumen Narrativo
Componente	A3	Asesoría institucional brindada a las dependencias sectorizadas al Gabinete Económico

Datos del Indicador

Denominación	Método de cálculo
Asesoría institucional brindada	$(\text{Asesoría institucional brindada (Realizado)} / \text{Asesoría institucional brindada (Programado)}) * 100$

Descripción del Indicador
Describe la cantidad de asesorías que la Dirección de Desarrollo Institucional de la Coordinación brinda a las diferentes dependencias sectorizadas

Tipo de Indicador	<input type="text" value="Estratégico"/>	Dimensión del Indicador	<input type="text" value="Eficiencia"/>	Año de Medición del Resultado	<input type="text" value="2023"/>
Cobertura	<input type="text" value="Estatal"/>	Frecuencia de Medición	<input type="text" value="Semestral"/>		

Desagregado meta valor por género						
Parámetros de semaforización			Meta Institucional	Meta Valor	Unidad de medida (meta valor)	Desagregado meta valor por género
0	59.99	60.00	79.99	80.00	130	100%
■	■	■	■	■	■	50
			Sentido del Indicador	Línea Base (meta valor)	Unidad de medida (meta valor)	Año (Línea base)
			<input type="text" value="Ascendente"/>	<input type="text" value="No disponible"/>	<input type="text" value="Asesoría"/>	<input type="text" value="No disponible"/>
			<input type="text" value="0.00"/>	<input type="text" value="0.00"/>		

Variables del Indicador

Nombre de la Variable	Unidad de medida	Tipo de Acumulación
Asesoría institucional brindada (realizado)	<input type="text" value="Asesoría"/>	<input type="text" value="Suma"/>
Asesoría institucional brindada (programado)	<input type="text" value="Asesoría"/>	<input type="text" value="Suma"/>

Fuente de Información

Medios de verificación

Supuestos

Observaciones

Id_mir

- 1 El presente documento despliega la información perteneciente a los indicadores estratégicos y gestión de aquellos programas presupuestarios que proveen de bienes y servicios que generan valor público a la ciudadanía jalisciense
- 2 Se muestra el número del Componente relacionado con el indicador.

2360

GOBIERNO DEL ESTADO DE JALISCO PRESUPUESTO DE EGRESOS PARA EL EJERCICIO FISCAL 2023

Ficha Técnica de Indicador

Sistema de Evaluación del Desempeño (SED)

Gobierno del Estado de Jalisco		Secretaría de la Hacienda Pública	
Datos del Programa			
Administración en la gestión de la Política de Desarrollo Económico			
Eje: Gobierno efectivo e integridad pública		Tema: Administración Pública	
¿Quién gasta?			
44	Unidad Presupuestal	000	Unidad Responsable
Coordinación General Estratégica de Crecimiento y Desarrollo Económico		Coordinación General Estratégica de Crecimiento y Desarrollo Económico	
		00908	Unidad Ejecutora del Gasto
		Despacho de la Coordinación General Estratégica de Crecimiento y Desarrollo Económico	
¿Para qué se gasta?			
Finalidad		Función	
Desarrollo Económico		Asuntos Económicos, Comerciales y Laborales en General	
		Subfunción	
		Asuntos Económicos y Comerciales en General	
Presupuesto asignado al Programa Presupuestario			
		Monto	\$6,087,324.00
Objetivos			
Nivel	Clave Componente	Resumen Narrativo	
Componente	01	Informes elaborados sobre la eficiencia del ejercicio del gasto por parte de las Dependencias sectorizadas al Gabinete Económico	
Datos del Indicador			
Denominación		Método de cálculo	
Total de informes elaborados de eficiencia presupuestal		$(\text{Informes elaborados de eficiencia presupuestal (Realizado)} / \text{Informes elaborados de eficiencia presupuestal (Programado)}) * 100$	
Descripción del Indicador			
Informes elaborados por la Coordinación General Estratégica de Crecimiento y Desarrollo Económico donde se refleje la eficiencia presupuestal de las dependencias sectorizadas a esta.			
Tipo de Indicador	Gestión	Dimensión del Indicador	Eficiencia
Año de Medición del Resultado	2022		
Cobertura	Estatal	Frecuencia de Medición	Semestral
Desgagado meta valor por género			
Parámetros de semaforización		Meta Institucional	Meta Valor
0	59.99	100%	2
60.00	79.99	Sentido del Indicador	Unidad de medida (meta valor)
80.00	130	Ascendente	Informe
		Línea Base (meta valor)	Hombre
		No disponible	0.00
		Año (Línea base)	Mujer
		No disponible	0.00
Variables del Indicador			
Nombre de la Variable		Unidad de medida	Tipo de Acumulación
Informes elaborados de eficiencia presupuestal (realizado)		Informe	Suma
Informes elaborados de eficiencia presupuestal (programado)		Informe	Suma
Fuente de Información	Informes de eficiencia presupuestaria publicados en la página web por la Dirección de Administración de la Coordinación General Estratégica de Crecimiento y Desarrollo Económico. 2021		
Medios de verificación	Informes de eficiencia presupuestaria publicados en la página web por la Dirección de Administración de la Coordinación General Estratégica de Crecimiento y Desarrollo Económico Link: https://coordinacioneconomia.jalisco.gob.mx/		
Supuestos	Las Secretarías del Gabinete Económico generan su información financiera de forma oportuna.		
Observaciones			
Id_mir	35445		

- 1 El presente documento despliega la información perteneciente a los indicadores estratégicos y gestión de aquellos programas presupuestarios que proveen de bienes y servicios que generan valor público a la ciudadanía jalisciense
- 2 Se muestra el número del Componente relacionado con el indicador.

GOBIERNO DEL ESTADO DE JALISCO PRESUPUESTO DE EGRESOS PARA EL EJERCICIO FISCAL 2023 Ficha Técnica de Indicador

Sistema de Evaluación del Desempeño (SED)

Gobierno del Estado de JaliscoSecretaría de la Hacienda Pública

Datos del Programa

Gestión de la política de Desarrollo Económico

Eje: Gobierno efectivo e integridad públicaTema: Gobernanza para el Desarrollo

¿Quién gasta?

44	Unidad Presupuestal	000	Unidad Responsable	00908	Unidad Ejecutora del Gasto
	Coordinación General Estratégica de Crecimiento y Desarrollo Económico		Coordinación General Estratégica de Crecimiento y Desarrollo Económico		Despacho de la Coordinación General Estratégica de Crecimiento y Desarrollo Económico

¿Para qué se gasta?

Finalidad	Función	Subfunción
Desarrollo Económico	Asuntos Económicos, Comerciales y Laborales en General	Asuntos Económicos y Comerciales en General

Presupuesto asignado al Programa Presupuestario

Monto\$20,652,571.00

Objetivos

Nivel	Clave Componente	Resumen Narrativo
Fin		Contribuir a alcanzar con eficiencia, integridad y transparencia los resultados establecidos en el Plan Estatal de Gobernanza y Desarrollo, mediante la incorporación de procesos de participación ciudadana, profesionalización del servicio civil, innovación, control interno, monitoreo y evaluación.

Datos del Indicador

Denominación	Método de cálculo
Posición en el Subíndice Gobiernos Eficientes y Eficaces del Índice de Competitividad, IMCO	(A través de once indicadores, este subíndice evalúa la capacidad de los gobiernos para elevar la competitividad y calidad de vida en las ciudades a través de políticas públicas eficaces y responsables que fomenten el desarrollo económico. (Realizado)/A través de once indicadores, este subíndice evalúa la capacidad de los gobiernos para elevar la competitividad y calidad de vida en las ciudades a través de políticas públicas eficaces y responsables que fomenten el desarrollo económico. (Programado))*100

Descripción del Indicador
El subíndice Gobiernos Eficientes y Eficaces evalúa la forma en que los gobiernos de las entidades federativas son capaces de influir positivamente en la competitividad mediante políticas públicas orientadas a fomentar el desarrollo económico local. _x000D_ Se evalúa la calidad de la gestión fiscal y financiera local, así como el grado de transparencia y rendición de cuentas asociado a la misma. De igual modo, se evalúa cómo los ingresos fiscales contribuyen al crecimiento de la economía formal.

Tipo de Indicador	Estratégico	Dimensión del Indicador	Eficacia	Año de Medición del Resultado	2022
Cobertura	Estatal	Frecuencia de Medición	Anual		

Parámetros de semaforización						Desagregado meta valor por género		
130	80.00	79.99	60.00	59.99	0			
						Meta Institucional	Meta Valor	Unidad de medida (meta valor)
						100%	8	Posición
						Sentido del Indicador	Línea Base (meta valor)	Año (Línea base)
						Descendente	10	2021
						Hombre	Mujer	
						0.00	0.00	

Variables del Indicador

Nombre de la Variable	Unidad de medida	Tipo de Acumulación
A través de once indicadores, este subíndice evalúa la capacidad de los gobiernos para elevar la competitividad y calidad de vida en las ciudades a través de políticas públicas eficaces y responsables que fomenten el desarrollo económico. (realizado)	Posición	Valor presente
A través de once indicadores, este subíndice evalúa la capacidad de los gobiernos para elevar la competitividad y calidad de vida en las ciudades a través de políticas públicas eficaces y responsables que fomenten el desarrollo económico. (programado)	Posición	Valor presente

Fuente de Información	IMCO. Índice de Competitividad Estatal (ICE), 2022.
Medios de verificación	
Supuestos	
Observaciones	
Id_mir	33879

- 1 El presente documento despliega la información perteneciente a los indicadores estratégicos y gestión de aquellos programas presupuestarios que proveen de bienes y servicios que generan valor público a la ciudadanía jalisciense
- 2 Se muestra el número del Componente relacionado con el indicador.

GOBIERNO DEL ESTADO DE JALISCO PRESUPUESTO DE EGRESOS PARA EL EJERCICIO FISCAL 2023 Ficha Técnica de Indicador

Sistema de Evaluación del Desempeño (SED)

Gobierno del Estado de JaliscoSecretaría de la Hacienda Pública

Datos del Programa

Gestión de la política de Desarrollo Económico

Eje: Gobierno efectivo e integridad públicaTema: Gobernanza para el Desarrollo

¿Quién gasta?

44	Unidad Presupuestal	000	Unidad Responsable	00908	Unidad Ejecutora del Gasto
Coordinación General Estratégica de Crecimiento y Desarrollo Económico		Coordinación General Estratégica de Crecimiento y Desarrollo Económico		Despacho de la Coordinación General Estratégica de Crecimiento y Desarrollo Económico	

¿Para qué se gasta?

Finalidad	Función	Subfunción
Desarrollo Económico	Asuntos Económicos, Comerciales y Laborales en General	Asuntos Económicos y Comerciales en General

Presupuesto asignado al Programa Presupuestario

Monto \$20,652,571.00

Objetivos

Nivel	Clave Componente	Resumen Narrativo
Propósito		Los poderes públicos y autónomos del Estado de Jalisco mejoran sus procesos de gobernanza, con la promoción e implementación de mecanismos de participación ciudadana y redes para la incidencia e involucramiento de la ciudadanía en asuntos y temas de interés público para el desarrollo sostenible.

Datos del Indicador

Denominación	Método de cálculo
Posición en el indicador de las actividades de monitoreo y evaluación, CONEVAL	$(\text{Posición en el indicador de las actividades de monitoreo y evaluación, CONEVAL (Realizado)} / \text{Posición en el indicador de las actividades de monitoreo y evaluación, CONEVAL (Programado)}) * 100$

Descripción del Indicador
Permite conocer el avance en la institucionalización del monitoreo y evaluación en las entidades federativas. Parte de ocho elementos analizados mediante variables distribuidas en dos componentes de tal forma que se identifique tanto la normativa existente para dichos elementos como su puesta en marcha. La recolección de información se sustenta en dos principios generales establecidos: la transparencia y la rendición de cuentas.

Tipo de Indicador	Estratégico	Dimensión del Indicador	Eficacia	Año de Medición del Resultado	2024
Cobertura	Estatal	Frecuencia de Medición	Anual		

Parámetros de semaforización <div style="display: flex; justify-content: space-around; align-items: center;"> <div style="text-align: center;">130</div> <div style="text-align: center;">80.00</div> <div style="text-align: center;">79.99</div> <div style="text-align: center;">60.00</div> <div style="text-align: center;">59.99</div> <div style="text-align: center;">0</div> </div>		Meta Institucional	Meta Valor	Unidad de medida (meta valor)	Desagregado meta valor por género	
		100%	1	Posición	Hombre	Mujer
		Sentido del Indicador	Línea Base (meta valor)	Año (Línea base)		
		Descendente	1	2021		

Variables del Indicador

Nombre de la Variable	Unidad de medida	Tipo de Acumulación
Posición en el indicador de las actividades de monitoreo y evaluación, CONEVAL (realizado)	Posición	Valor presente
Posición en el indicador de las actividades de monitoreo y evaluación, CONEVAL (programado)	Posición	Valor presente
Fuente de Información	CONEVAL. Diagnóstico del avance en monitoreo y evaluación en las entidades federativas, 2021.	
Medios de verificación		
Supuestos		
Observaciones		
Id_mir	38168	

- 1 El presente documento despliega la información perteneciente a los indicadores estratégicos y gestión de aquellos programas presupuestarios que proveen de bienes y servicios que generan valor público a la ciudadanía jalisciense
- 2 Se muestra el número del Componente relacionado con el indicador.

GOBIERNO DEL ESTADO DE JALISCO
PRESUPUESTO DE EGRESOS PARA EL EJERCICIO FISCAL 2023
Ficha Técnica de Indicador

Sistema de Evaluación del Desempeño (SED)

Gobierno del Estado de Jalisco Secretaría de la Hacienda Pública

Datos del Programa

Gestión de la política de Desarrollo Económico

Eje: Gobierno efectivo e integridad pública Tema: Gobernanza para el Desarrollo

¿Quién gasta?

44	Unidad Presupuestal	000	Unidad Responsable	00908	Unidad Ejecutora del Gasto
Coordinación General Estratégica de Crecimiento y Desarrollo Económico		Coordinación General Estratégica de Crecimiento y Desarrollo Económico		Despacho de la Coordinación General Estratégica de Crecimiento y Desarrollo Económico	

¿Para qué se gasta?

Finalidad	Función	Subfunción
Desarrollo Económico	Asuntos Económicos, Comerciales y Laborales en General	Asuntos Económicos y Comerciales en General

Presupuesto asignado al Programa Presupuestario

Monto

Objetivos

Nivel	Clave Componente	Resumen Narrativo
Componente	01	Política de Desarrollo Económica para la población articulada en conjunto con las Dependencias sectorizadas al Gabinete Económico

Datos del Indicador

Denominación	Método de cálculo
Total de acciones, programas o políticas articuladas	(Número de intervenciones públicas (Realizado) / Número de intervenciones públicas (Programado))*100

Descripción del Indicador
Este indicador mide el total de acciones, programas o políticas articuladas por la Coordinación General Estratégica de Crecimiento y Desarrollo Económico

Tipo de Indicador	Gestión	Dimensión del Indicador	Eficacia	Año de Medición del Resultado	2023
Cobertura	Estatal	Frecuencia de Medición	Semestral		

Desagregado meta valor por género

	Meta Institucional	Meta Valor	Unidad de medida (meta valor)	Hombre	Mujer						
Parámetros de semaforización	100%	2	Documento	0.00	0.00						
<table style="display: inline-table; border: none;"> <tr> <td style="width: 20px; height: 20px; background-color: red; margin-right: 5px;"></td> <td style="width: 20px; height: 20px; background-color: red; margin-right: 5px;"></td> <td style="width: 20px; height: 20px; background-color: yellow; margin-right: 5px;"></td> <td style="width: 20px; height: 20px; background-color: yellow; margin-right: 5px;"></td> <td style="width: 20px; height: 20px; background-color: green; margin-right: 5px;"></td> <td style="width: 20px; height: 20px; background-color: green;"></td> </tr> </table>							Sentido del Indicador	Línea Base (meta valor)	Año (Línea base)		
	Ascendente	No disponible	No disponible								

Variables del Indicador

Nombre de la Variable	Unidad de medida	Tipo de Acumulación
Número de intervenciones públicas (realizado)	Documento	Suma
Número de intervenciones públicas (programado)	Documento	Suma

Fuente de Información
Medios de verificación

Supuestos

Observaciones

Id_mir

- 1 El presente documento despliega la información perteneciente a los indicadores estratégicos y gestión de aquellos programas presupuestarios que proveen de bienes y servicios que generan valor público a la ciudadanía jalisciense
- 2 Se muestra el número del Componente relacionado con el indicador.

GOBIERNO DEL ESTADO DE JALISCO
PRESUPUESTO DE EGRESOS PARA EL EJERCICIO FISCAL 2023
Ficha Técnica de Indicador

Sistema de Evaluación del Desempeño (SED)						
Gobierno del Estado de Jalisco			Secretaría de la Hacienda Pública			
Datos del Programa						
Gestión de la política de Desarrollo Económico						
Eje: Gobierno efectivo e integridad pública			Tema: Gobernanza para el Desarrollo			
¿Quién gasta?						
44	Unidad Presupuestal	000	Unidad Responsable	00908	Unidad Ejecutora del Gasto	
Coordinación General Estratégica de Crecimiento y Desarrollo Económico		Coordinación General Estratégica de Crecimiento y Desarrollo Económico		Despacho de la Coordinación General Estratégica de Crecimiento y Desarrollo Económico		
¿Para qué se gasta?						
Finalidad		Función		Subfunción		
Desarrollo Económico		Asuntos Económicos, Comerciales y Laborales en General		Asuntos Económicos y Comerciales en General		
Presupuesto asignado al Programa Presupuestario						
Monto		\$20,652,571.00				
Objetivos						
Nivel	Clave Componente	Resumen Narrativo				
Componente	C2	Acciones de coordinación implementadas con diversos actores de la sociedad civil y de la iniciativa privada, para el fortalecimiento de la Política de Desarrollo Económico				
Datos del Indicador						
Denominación			Método de cálculo			
Total de acciones implementadas en conjunto con sociedad civil e iniciativa privada			(Acciones implementadas en conjunto con sociedad civil e IP (Realizado) / Acciones implementadas en conjunto con sociedad civil e IP (Programado))*100			
Descripción del Indicador						
Describe las acciones estratégicas que desde la Coordinación son implementadas en conjunto con diferentes actores del sector económico						
Tipo de Indicador	Estratégico	Dimensión del Indicador	Eficiencia	Año de Medición del Resultado	2023	
Cobertura	Estatal	Frecuencia de Medición	Trimestral			
Desagregado meta valor por género						
		Meta Institucional	Meta Valor	Unidad de medida (meta valor)	Hombre	Mujer
Parámetros de semaforización		100%	6	Acción	0.00	0.00
0	59.99	60.00	79.99	80.00	130	
■	■	■	■	■	■	
Sentido del Indicador		Línea Base (meta valor)		Año (Línea base)		
Ascendente		No disponible		No disponible		
Variables del Indicador						
Nombre de la Variable				Unidad de medida	Tipo de Acumulación	
Acciones implementadas en conjunto con sociedad civil e IP (realizado)				Acción	Suma	
Acciones implementadas en conjunto con sociedad civil e IP (programado)				Acción	Suma	
Fuente de Información						
Reporte interno de la Dirección de Planeación, Evaluación y Control de la Coordinación General Estratégica						
Medios de verificación						
Portal de Transparencia de la Coordinación General Estratégica de Crecimiento y Desarrollo Económico. Apartado de información fundamental, Artículo 8. Información fundamental ? General, Fracción IV. La información sobre la planeación estratégica gubernamental aplicables al y por el sujeto obligado. Inciso A. Link: https://transparencia.info.jalisco.gob.mx/transparencia/dependencia/375						
Supuestos						
Las Secretarías del Gabinete Económico tienen la apertura y el interés de generar apertura la coordinación con actores externos para lograr el desarrollo económico.						
Observaciones						
Id_mir	35777					

- 1 El presente documento despliega la información perteneciente a los indicadores estratégicos y gestión de aquellos programas presupuestarios que proveen de bienes y servicios que generan valor público a la ciudadanía jalisciense
- 2 Se muestra el número del Componente relacionado con el indicador.

GOBIERNO DEL ESTADO DE JALISCO
PRESUPUESTO DE EGRESOS PARA EL EJERCICIO FISCAL 2023
Ficha Técnica de Indicador

Sistema de Evaluación del Desempeño (SED)

Gobierno del Estado de Jalisco Secretaría de la Hacienda Pública

Datos del Programa

Centro de conciliación laboral del Estado de Jalisco

Eje: Seguridad ciudadana, justicia y estado de derecho Tema: Impartición de Justicia

¿Quién gasta?

44	Unidad Presupuestal	181	Unidad Responsable	00625	Unidad Ejecutora del Gasto
Coordinación General Estratégica de Crecimiento y Desarrollo Económico		Centro de Conciliación Laboral		Centro de Conciliación Laboral	

¿Para qué se gasta?

Finalidad	Función	Subfunción
Gobierno	Justicia	Impartición de Justicia

Presupuesto asignado al Programa Presupuestario

Monto

Objetivos

Nivel	Clave Componente	Resumen Narrativo
Fin		Contribuir a promover la paz bajo el concepto de seguridad ciudadana mediante la coordinación eficaz de los sistemas de seguridad ciudadana, procuración e impartición de justicia, generando estabilidad social y democrática como fundamento para la construcción de una sociedad más libre en la que se protegen y observan los derechos humanos, se facilita el crecimiento económico incluyente y se protege el medio ambiente.

Datos del Indicador

Denominación Posición en el Subíndice Sistema de Derecho Confiable y Objetivo del Índice de Competitividad, IMCO	Método de cálculo (Posición en el Subíndice Sistema de Derecho Confiable y Objetivo del Índice de Competitividad, IMCO (Realizado)/Posición en el Subíndice Sistema de Derecho Confiable y Objetivo del Índice de Competitividad, IMCO (Programado))*100
--	--

Descripción del Indicador
El ?Sistema de Derecho Confiable y Objetivo? es un subíndice del Índice de Competitividad, el subíndice de Derecho considera indicadores sobre delitos, denuncias, percepción de seguridad y cumplimiento de contratos.

Tipo de Indicador	<input type="text" value="Estratégico"/>	Dimensión del Indicador	<input type="text" value="Eficacia"/>	Año de Medición del Resultado	<input type="text" value="2022"/>
Cobertura	<input type="text" value="Estatal"/>	Frecuencia de Medición	<input type="text" value="Anual"/>		

Parámetros de semaforización						Desagregado meta valor por género				
						Meta Institucional	Meta Valor	Unidad de medida (meta valor)	Hombre	Mujer
<input type="text" value="130"/>	<input type="text" value="80.00"/>	<input type="text" value="79.99"/>	<input type="text" value="60.00"/>	<input type="text" value="59.99"/>	<input type="text" value="0"/>	<input type="text" value="100%"/>	<input type="text" value="17"/>	<input type="text" value="Posición"/>	<input type="text" value="0.00"/>	<input type="text" value="0.00"/>
						Sentido del Indicador	Línea Base (meta valor)	Año (Línea base)		
						<input type="text" value="Descendente"/>	<input type="text" value="19"/>	<input type="text" value="2021"/>		

Variables del Indicador

Nombre de la Variable	Unidad de medida	Tipo de Acumulación
Posición en el Subíndice Sistema de Derecho Confiable y Objetivo del Índice de Competitividad, IMCO (realizado)	Posición	Valor presente
Posición en el Subíndice Sistema de Derecho Confiable y Objetivo del Índice de Competitividad, IMCO (programado)	Posición	Valor presente

Fuente de Información	<input type="text" value="IMCO, Índice de Competitividad Estatal 2022."/>
Medios de verificación	<input type="text"/>
Supuestos	<input type="text"/>
Observaciones	<input type="text"/>
Id_mir	<input type="text" value="38821"/>

- 1 El presente documento despliega la información perteneciente a los indicadores estratégicos y gestión de aquellos programas presupuestarios que proveen de bienes y servicios que generan valor público a la ciudadanía jalisciense
- 2 Se muestra el número del Componente relacionado con el indicador.

GOBIERNO DEL ESTADO DE JALISCO PRESUPUESTO DE EGRESOS PARA EL EJERCICIO FISCAL 2023 Ficha Técnica de Indicador

Sistema de Evaluación del Desempeño (SED)

Gobierno del Estado de Jalisco Secretaría de la Hacienda Pública

Datos del Programa

Centro de conciliación laboral del Estado de Jalisco

Eje: Seguridad ciudadana, justicia y estado de derecho Tema: Impartición de Justicia

¿Quién gasta?

44	Unidad Presupuestal	181	Unidad Responsable	00625	Unidad Ejecutora del Gasto
Coordinación General Estratégica de Crecimiento y Desarrollo Económico		Centro de Conciliación Laboral		Centro de Conciliación Laboral	

¿Para qué se gasta?

Finalidad	Función	Subfunción
Gobierno	Justicia	Impartición de Justicia

Presupuesto asignado al Programa Presupuestario

Monto

Objetivos

Nivel	Clave Componente	Resumen Narrativo
Propósito		Las y los jaliscienses cuentan con un sistema de impartición de justicia que garantiza el derecho al acceso a la justicia de manera eficaz, eficiente, innovadora, responsable, transparente, pronta y expedita, al tiempo que se observan los protocolos de atención hacia las personas en condición de vulnerabilidad; y en consecuencia, aumentar la confianza ciudadana en los órganos jurisdiccionales.

Datos del Indicador

Denominación	Método de cálculo
Porcentaje de conclusión de expedientes en relación a los expedientes que ingresan a los órganos jurisdiccionales de primera instancia	(Relación de expedientes concluidos entre los expedientes que ingresaron al órgano jurisdiccional de primera instancia. (Realizado)/Relación de expedientes concluidos entre los expedientes que ingresaron al órgano jurisdiccional de primera instancia. (Programado))*100

Descripción del Indicador
Se refiere al Porcentaje de conclusión de expedientes en relación a los expedientes que ingresan a los órganos jurisdiccionales de primera instancia.

Tipo de Indicador	<input type="text" value="Estratégico"/>	Dimensión del Indicador	<input type="text" value="Eficacia"/>	Año de Medición del Resultado	<input type="text" value="2022"/>
Cobertura	<input type="text" value="Estatal"/>	Frecuencia de Medición	<input type="text" value="Anual"/>		

Desagregado meta valor por género							
Parámetros de semaforización			Meta Institucional	Meta Valor	Unidad de medida (meta valor)	Hombre	Mujer
0	59.99	60.00	100%	42	Porcentaje	0.00	0.00
79.99	80.00	130	Sentido del Indicador	Línea Base (meta valor)	Año (Línea base)		
			Ascendente	42	2021		

Variables del Indicador

Nombre de la Variable	Unidad de medida	Tipo de Acumulación
Relación de expedientes concluidos entre los expedientes que ingresaron al órgano jurisdiccional de primera instancia. (realizado)	Porcentaje	Valor presente
Relación de expedientes concluidos entre los expedientes que ingresaron al órgano jurisdiccional de primera instancia. (programado)	Porcentaje	Valor presente

Fuente de Información	INEGI. Censo Nacional de Impartición de Justicia Estatal, 2021.
Medios de verificación	
Supuestos	
Observaciones	
Id_mir	<input type="text" value="38828"/>

- 1 El presente documento despliega la información perteneciente a los indicadores estratégicos y gestión de aquellos programas presupuestarios que proveen de bienes y servicios que generan valor público a la ciudadanía jalisciense
- 2 Se muestra el número del Componente relacionado con el indicador.

GOBIERNO DEL ESTADO DE JALISCO
PRESUPUESTO DE EGRESOS PARA EL EJERCICIO FISCAL 2023

Ficha Técnica de Indicador

Sistema de Evaluación del Desempeño (SED)

Gobierno del Estado de Jalisco Secretaría de la Hacienda Pública

Datos del Programa

Centro de conciliación laboral del Estado de Jalisco

Eje: Seguridad ciudadana, justicia y estado de derecho Tema: Impartición de Justicia

¿Quién gasta?

44	Unidad Presupuestal	181	Unidad Responsable	00625	Unidad Ejecutora del Gasto
Coordinación General Estratégica de Crecimiento y Desarrollo Económico		Centro de Conciliación Laboral		Centro de Conciliación Laboral	

¿Para qué se gasta?

Finalidad	Función	Subfunción
Gobierno	Justicia	Impartición de Justicia

Presupuesto asignado al Programa Presupuestario

Monto

Objetivos

Nivel	Clave Componente	Resumen Narrativo
Componente	D1	Solicitudes de conciliación recibidas de las y los trabajadores y patrones

Datos del Indicador

Denominación	Método de cálculo
Total de solicitudes de conciliación recibidas de las y los trabajadores, sindicatos y patrones	(Número de solicitudes de conciliación recibidas de las y los trabajadores, sindicatos y patrones (Realizado) / Número de solicitudes de conciliación recibidas de las y los trabajadores, sindicatos y patrones (Programado))*100

Descripción del Indicador
Este indicador mide el total de solicitudes de conciliación recibidas de las y los trabajadores, sindicatos y patrones con un conflicto laboral.

Tipo de Indicador	Gestión	Dimensión del Indicador	Eficacia	Año de Medición del Resultado	2023
Cobertura	Estatal	Frecuencia de Medición	Trimestral		

Parámetros de semafORIZACIÓN	Meta Institucional	Meta Valor	Unidad de medida (meta valor)	Desagregado meta valor por género	
	100%	25,000	Solicitud	Hombre	Mujer
0 59.99 60.00 79.99 80.00 130	Sentido del Indicador	Línea Base (meta valor)	Año (Línea base)	0.00	0.00
■ ■ ■ ■ ■ ■	Ascendente	No disponible	No disponible		

Variables del Indicador

Nombre de la Variable	Unidad de medida	Tipo de Acumulación
Número de solicitudes de conciliación recibidas de las y los trabajadores, sindicatos y patrones (realizado)	Solicitud	Suma
Número de solicitudes de conciliación recibidas de las y los trabajadores, sindicatos y patrones (programado)	Solicitud	Suma

Fuente de Información
Base de datos de solicitudes de conciliación recibidas, Dirección de Desarrollo Institucional del Centro de Conciliación Laboral del Estado de Jalisco, 2023

Medios de verificación
Registro administrativo de conciliación, apartado de solicitudes de conciliación, Centro de Conciliación Laboral del Estado de Jalisco. Información disponible en: ccj.jalisco.gob.mx

Supuestos
Existen conflictos laborales entre las trabajadoras y trabajadores, sindicatos y los patrones y cualquiera de las partes solicita realizar una conciliación.

Observaciones

Id_mir

- 1 El presente documento despliega la información perteneciente a los indicadores estratégicos y gestión de aquellos programas presupuestarios que proveen de bienes y servicios que generan valor público a la ciudadanía jalisciense
- 2 Se muestra el número del Componente relacionado con el indicador.

GOBIERNO DEL ESTADO DE JALISCO
PRESUPUESTO DE EGRESOS PARA EL EJERCICIO FISCAL 2023

Ficha Técnica de Indicador

Sistema de Evaluación del Desempeño (SED)

Gobierno del Estado de Jalisco		Secretaría de la Hacienda Pública	
Datos del Programa			
Centro de conciliación laboral del Estado de Jalisco			
Eje: Seguridad ciudadana, justicia y estado de derecho		Tema: Impartición de Justicia	
¿Quién gasta?			
44	Unidad Presupuestal	181	Unidad Responsable
Coordinación General Estratégica de Crecimiento y Desarrollo Económico		Centro de Conciliación Laboral	
		00625	Unidad Ejecutora del Gasto
		Centro de Conciliación Laboral	
¿Para qué se gasta?			
Finalidad		Función	
Gobierno		Impartición de Justicia	
		Subfunción	
Presupuesto asignado al Programa Presupuestario			
		Monto	
		\$70,650,900.00	
Objetivos			
Nivel	Clave Componente	Resumen Narrativo	
Componente	D2	Convenios de conciliación laboral celebrados y/o ratificados entre las partes del conflicto laboral	
Datos del Indicador			
Denominación		Método de cálculo	
Total de convenios de conciliación laboral celebrados y/o ratificados entre las partes del conflicto laboral		(Número de convenios de conciliación laboral celebrados y/o ratificados entre las partes del conflicto laboral (Realizado) / Número de convenios de conciliación laboral celebrados y/o ratificados entre las partes del conflicto laboral (Programado))*100	
Descripción del Indicador			
Este indicador mide el total de convenios de conciliación laboral celebrados y/o ratificados entre las partes del conflicto laboral			
Tipo de Indicador	Gestión	Dimensión del Indicador	Eficacia
Cobertura	Estatal	Frecuencia de Medición	Trimestral
		Desagregado meta valor por género	
Parámetros de semafORIZACIÓN		Meta Institucional	Meta Valor
0	59.99	100%	15,000
60.00	79.99	Sentido del Indicador	Unidad de medida (meta valor)
80.00	130	Ascendente	Convenio
		Línea Base (meta valor)	Desagregado meta valor por género
		No disponible	Hombre
		No disponible	Mujer
		No disponible	0.00
		No disponible	0.00
Variables del Indicador			
Nombre de la Variable		Unidad de medida	Tipo de Acumulación
Número de convenios de conciliación laboral celebrados y/o ratificados entre las partes del conflicto laboral (realizado)		Convenio	Suma
Número de convenios de conciliación laboral celebrados y/o ratificados entre las partes del conflicto laboral (programado)		Convenio	Suma
Fuente de Información	Base de datos de convenios de conciliación laboral celebrados, Dirección de Conciliación del Centro de Conciliación Laboral del Estado de Jalisco, 2023		
Medios de verificación	Registro administrativo de conciliación, apartado de convenios de conciliación laboral celebrados y/o ratificados 2023. Dirección General del Centro de Conciliación Laboral del Estado de Jalisco. Información disponible en: ccj.jalisco.gob.mx		
Supuestos	Existen personas trabajadoras y/o patrones que desean celebrar y/o ratificar un convenio de conciliación que da fin a un conflicto laboral.		
Observaciones			
Id_mir	38825		
1	El presente documento despliega la información perteneciente a los indicadores estratégicos y gestión de aquellos programas presupuestarios que proveen de bienes y servicios que generan valor público a la ciudadanía jalisciense		
2	Se muestra el número del Componente relacionado con el indicador.		

GOBIERNO DEL ESTADO DE JALISCO
PRESUPUESTO DE EGRESOS PARA EL EJERCICIO FISCAL 2023
Ficha Técnica de Indicador

Sistema de Evaluación del Desempeño (SED)

Gobierno del Estado de Jalisco Secretaría de la Hacienda Pública

Datos del Programa

Gestión de acciones para fomentar la cultura de paz

Eje: Seguridad ciudadana, justicia y estado de derecho Tema: Impartición de Justicia

¿Quién gasta?

44	Unidad Presupuestal	181	Unidad Responsable	00625	Unidad Ejecutora del Gasto
Coordinación General Estratégica de Crecimiento y Desarrollo Económico		Centro de Conciliación Laboral		Centro de Conciliación Laboral	

¿Para qué se gasta?

Finalidad	Función	Subfunción
Gobierno	Justicia	Impartición de Justicia

Presupuesto asignado al Programa Presupuestario

Monto

Objetivos

Nivel	Clave Componente	Resumen Narrativo
Fin		Contribuir a promover la paz bajo el concepto de seguridad ciudadana mediante la coordinación eficaz de los sistemas de seguridad ciudadana, procuración e impartición de justicia, generando estabilidad social y democrática como fundamento para la construcción de una sociedad más libre en la que se protegen y observan los derechos humanos, se facilita el crecimiento económico incluyente y se protege el medio ambiente.

Datos del Indicador

Denominación	Método de cálculo
Posición en el Subíndice Sistema de Derecho Confiable y Objetivo del Índice de Competitividad, IMCO	(Posición en el Subíndice Sistema de Derecho Confiable y Objetivo del Índice de Competitividad, IMCO (Realizado)/Posición en el Subíndice Sistema de Derecho Confiable y Objetivo del Índice de Competitividad, IMCO (Programado))*100

Descripción del Indicador
El ?Sistema de Derecho Confiable y Objetivo? es un subíndice del Índice de Competitividad, el subíndice de Derecho considera indicadores sobre delitos, denuncias, percepción de seguridad y cumplimiento de contratos.

Tipo de Indicador	<input type="text" value="Estratégico"/>	Dimensión del Indicador	<input type="text" value="Eficacia"/>	Año de Medición del Resultado	<input type="text" value="2022"/>
Cobertura	<input type="text" value="Estatal"/>	Frecuencia de Medición	<input type="text" value="Anual"/>		

Parámetros de semaforización						Desagregado meta valor por género				
						Meta Institucional	Meta Valor	Unidad de medida (meta valor)	Hombre	Mujer
130	80.00	79.99	60.00	59.99	0	100%	17	Posición	0.00	0.00
						Sentido del Indicador	Línea Base (meta valor)	Año (Línea base)		
						Descendente	19	2021		

Variables del Indicador

Nombre de la Variable	Unidad de medida	Tipo de Acumulación
Posición en el Subíndice Sistema de Derecho Confiable y Objetivo del Índice de Competitividad, IMCO (realizado)	Posición	Valor presente
Posición en el Subíndice Sistema de Derecho Confiable y Objetivo del Índice de Competitividad, IMCO (programado)	Posición	Valor presente

Fuente de Información	IMCO, Índice de Competitividad Estatal 2022.
Medios de verificación	
Supuestos	
Observaciones	
Id_mir	38956

- 1 El presente documento despliega la información perteneciente a los indicadores estratégicos y gestión de aquellos programas presupuestarios que proveen de bienes y servicios que generan valor público a la ciudadanía jalisciense
- 2 Se muestra el número del Componente relacionado con el indicador.

GOBIERNO DEL ESTADO DE JALISCO PRESUPUESTO DE EGRESOS PARA EL EJERCICIO FISCAL 2023

Ficha Técnica de Indicador

Sistema de Evaluación del Desempeño (SED)

Gobierno del Estado de Jalisco Secretaría de la Hacienda Pública

Datos del Programa

Gestión de acciones para fomentar la cultura de paz

Eje: Seguridad ciudadana, justicia y estado de derecho Tema: Impartición de Justicia

¿Quién gasta?

44	Unidad Presupuestal	181	Unidad Responsable	00625	Unidad Ejecutora del Gasto
Coordinación General Estratégica de Crecimiento y Desarrollo Económico		Centro de Conciliación Laboral		Centro de Conciliación Laboral	

¿Para qué se gasta?

Finalidad	Función	Subfunción
Gobierno	Justicia	Impartición de Justicia

Presupuesto asignado al Programa Presupuestario

Monto \$70,638,200.00

Objetivos

Nivel	Clave Componente	Resumen Narrativo
Propósito		Las y los jaliscienses cuentan con un sistema de impartición de justicia que garantiza el derecho al acceso a la justicia de manera eficaz, eficiente, innovadora, responsable, transparente, pronta y expedita, al tiempo que se observan los protocolos de atención hacia las personas en condición de vulnerabilidad; y en consecuencia, aumentar la confianza ciudadana en los órganos jurisdiccionales.

Datos del Indicador

Denominación Porcentaje de conclusión de expedientes en relación a los expedientes que ingresan a los órganos jurisdiccionales de primera instancia	Método de cálculo (Relación de expedientes concluidos entre los expedientes que ingresaron al órgano jurisdiccional de primera instancia. (Realizado)/Relación de expedientes concluidos entre los expedientes que ingresaron al órgano jurisdiccional de primera instancia. (Programado))*100
---	--

Descripción del Indicador
 Se refiere al Porcentaje de conclusión de expedientes en relación a los expedientes que ingresan a los órganos jurisdiccionales de primera instancia.

Tipo de Indicador	Estratégico	Dimensión del Indicador	Eficacia	Año de Medición del Resultado	2022
Cobertura	Estatal	Frecuencia de Medición	Anual		

Parámetros de semaforización	Meta Institucional	Meta Valor	Unidad de medida (meta valor)	Desagregado meta valor por género													
				Hombre	Mujer												
<table style="display: inline-table; border-collapse: collapse;"> <tr> <td style="border: 1px solid black; padding: 2px;">0</td> <td style="border: 1px solid black; padding: 2px;">59.99</td> <td style="border: 1px solid black; padding: 2px;">60.00</td> <td style="border: 1px solid black; padding: 2px;">79.99</td> <td style="border: 1px solid black; padding: 2px;">80.00</td> <td style="border: 1px solid black; padding: 2px;">130</td> </tr> <tr> <td style="background-color: red; width: 15px; height: 15px;"></td> <td style="background-color: red; width: 15px; height: 15px;"></td> <td style="background-color: yellow; width: 15px; height: 15px;"></td> <td style="background-color: yellow; width: 15px; height: 15px;"></td> <td style="background-color: green; width: 15px; height: 15px;"></td> <td style="background-color: green; width: 15px; height: 15px;"></td> </tr> </table>	0	59.99	60.00	79.99	80.00	130							100%	42	Porcentaje	0.00	0.00
0	59.99	60.00	79.99	80.00	130												
	Sentido del Indicador	Línea Base (meta valor)	Año (Línea base)														
	Ascendente	42	2021														

Variables del Indicador

Nombre de la Variable	Unidad de medida	Tipo de Acumulación
Relación de expedientes concluidos entre los expedientes que ingresaron al órgano jurisdiccional de primera instancia. (realizado)	Porcentaje	Valor presente
Relación de expedientes concluidos entre los expedientes que ingresaron al órgano jurisdiccional de primera instancia. (programado)	Porcentaje	Valor presente

Fuente de Información	INEGI. Censo Nacional de Impartición de Justicia Estatal, 2021.
Medios de verificación	
Supuestos	
Observaciones	
Id_mir	38957

- 1 El presente documento despliega la información perteneciente a los indicadores estratégicos y gestión de aquellos programas presupuestarios que proveen de bienes y servicios que generan valor público a la ciudadanía jalisciense
- 2 Se muestra el número del Componente relacionado con el indicador.

GOBIERNO DEL ESTADO DE JALISCO
PRESUPUESTO DE EGRESOS PARA EL EJERCICIO FISCAL 2023
Ficha Técnica de Indicador

Sistema de Evaluación del Desempeño (SED)

Gobierno del Estado de Jalisco Secretaría de la Hacienda Pública

Datos del Programa

Gestión de acciones para fomentar la cultura de paz

Eje: Seguridad ciudadana, justicia y estado de derecho Tema: Impartición de Justicia

¿Quién gasta?

44	Unidad Presupuestal	181	Unidad Responsable	00625	Unidad Ejecutora del Gasto
Coordinación General Estratégica de Crecimiento y Desarrollo Económico		Centro de Conciliación Laboral		Centro de Conciliación Laboral	

¿Para qué se gasta?

Finalidad	Función	Subfunción
Gobierno	Justicia	Impartición de Justicia

Presupuesto asignado al Programa Presupuestario

Monto

Objetivos

Nivel	Clave Componente	Resumen Narrativo
Componente	D1	Acciones implementadas en materia de conciliación laboral para fomentar la cultura de paz y justicia laboral en Jalisco

Datos del Indicador

Denominación	Método de cálculo
Total de acciones en materia de conciliación laboral implementadas para fomentar la cultura de paz y justicia laboral en Jalisco	(Número de acciones en materia de conciliación laboral implementadas para fomentar la cultura de paz y justicia laboral en Jalisco (Realizado) / Número de acciones en materia de conciliación laboral implementadas para fomentar la cultura de paz y justicia laboral en Jalisco (Programado)) * 100

Descripción del Indicador
Este indicador mide el total de acciones como seminarios, conferencias, cursos, diplomados, talleres y similares que coadyuvan a la mejora en las materias de conciliación laboral, protección de derechos humanos vinculados a la justicia laboral y demás temas relacionados

Tipo de Indicador	Gestión	Dimensión del Indicador	Eficacia	Año de Medición del Resultado	2023
Cobertura	Estatal	Frecuencia de Medición	Trimestral		

Parámetros de semaforización	Meta Institucional	Meta Valor	Unidad de medida (meta valor)	Hombre	Mujer
	100%	11	Acción	0.00	0.00
	Sentido del Indicador	Línea Base (meta valor)	Año (Línea base)		
	Ascendente	No disponible	No disponible		

Variables del Indicador

Nombre de la Variable	Unidad de medida	Tipo de Acumulación
Número de acciones en materia de conciliación laboral implementadas para fomentar la cultura de paz y justicia laboral en Jalisco (realizado)	Acción	Suma
Número de acciones en materia de conciliación laboral implementadas para fomentar la cultura de paz y justicia laboral en Jalisco (programado)	Acción	Suma

Fuente de Información Base de datos de acciones implementadas para fomentar la cultura de paz y justicia laboral, Dirección General del Centro de Conciliación Laboral del Estado de Jalisco, 2023

Medios de verificación Registro administrativo de indicadores, apartado de acciones implementadas para fomentar la cultura de paz y justicia laboral 2023. Centro de Conciliación Laboral del Estado de Jalisco. Información disponible en: ccjalisco.gob.mx

Supuestos Existe la necesidad de implementar acciones como seminarios, conferencias, cursos, diplomados, talleres y similares dirigidas a la personas servidoras públicas y al público en general, que estén encaminadas a difundir la cultura de la paz, la conciliación laboral y la justicia laboral

Observaciones

Id_mir

- 1 El presente documento despliega la información perteneciente a los indicadores estratégicos y gestión de aquellos programas presupuestarios que proveen de bienes y servicios que generan valor público a la ciudadanía jalisciense
- 2 Se muestra el número del Componente relacionado con el indicador.

GOBIERNO DEL ESTADO DE JALISCO PRESUPUESTO DE EGRESOS PARA EL EJERCICIO FISCAL 2023

Ficha Técnica de Indicador

Sistema de Evaluación del Desempeño (SED)

Gobierno del Estado de JaliscoSecretaría de la Hacienda Pública

Datos del Programa

Gestión de acciones para fomentar la cultura de paz

Eje: Seguridad ciudadana, justicia y estado de derechoTema: Impartición de Justicia

¿Quién gasta?

44	Unidad Presupuestal	181	Unidad Responsable	00625	Unidad Ejecutora del Gasto
Coordinación General Estratégica de Crecimiento y Desarrollo Económico		Centro de Conciliación Laboral		Centro de Conciliación Laboral	

¿Para qué se gasta?

Finalidad	Función	Subfunción
Gobierno	Justicia	Impartición de Justicia

Presupuesto asignado al Programa Presupuestario

Monto

Objetivos

Nivel	Clave Componente	Resumen Narrativo
Componente	D2	Atención realizada de asuntos jurídicos del Centro de Conciliación Laboral

Datos del Indicador

Denominación	Método de cálculo
Total de asuntos jurídicos atendidos	$(\text{Número de asuntos jurídicos atendidos (Realizado)} / \text{Número de asuntos jurídicos atendidos (Programado)}) * 100$

Descripción del Indicador
Este indicador mide el total de asuntos jurídicos atendidos para contribuir a la legalidad de los actos de autoridad

Tipo de Indicador	Gestión	Dimensión del Indicador	Eficacia	Año de Medición del Resultado	2023
Cobertura	Estatal	Frecuencia de Medición	Mensual		

Desagregado meta valor por género

Parámetros de semaforización						Meta Institucional	Meta Valor	Unidad de medida (meta valor)	Hombre	Mujer
0	59.99	60.00	79.99	80.00	130	100%	100	Asunto	0.00	0.00
Sentido del Indicador						Línea Base (meta valor)		Año (Línea base)		
Ascendente						No disponible		No disponible		

Variables del Indicador

Nombre de la Variable	Unidad de medida	Tipo de Acumulación
Número de asuntos jurídicos atendidos (realizado)	Asunto	Suma
Número de asuntos jurídicos atendidos (programado)	Asunto	Suma

Fuente de Información Base de datos de asuntos jurídicos atendidos, Dirección Jurídica del Centro de Conciliación Laboral del Estado de Jalisco, 2023

Medios de verificación Registro administrativo de indicadores, apartado de porcentaje de asuntos jurídicos atendidos 2023. Centro de Conciliación Laboral del Estado de Jalisco. Información disponible en: ccjalisco.gob.mx

Supuestos Existen asuntos jurídicos atendidos por la Dirección Jurídica del Centro de Conciliación

Observaciones

Id_mir

- 1 El presente documento despliega la información perteneciente a los indicadores estratégicos y gestión de aquellos programas presupuestarios que proveen de bienes y servicios que generan valor público a la ciudadanía jalisciense
- 2 Se muestra el número del Componente relacionado con el indicador.

GOBIERNO DEL ESTADO DE JALISCO
PRESUPUESTO DE EGRESOS PARA EL EJERCICIO FISCAL 2023

Ficha Técnica de Indicador

Sistema de Evaluación del Desempeño (SED)

Gobierno del Estado de Jalisco Secretaría de la Hacienda Pública

Datos del Programa

Fortalecimiento Estratégico de la Política de Desarrollo Territorial

Eje: Gobierno efectivo e integridad pública

Tema: Administración Pública

¿Quién gasta?

45	Unidad Presupuestal	000	Unidad Responsable	00909	Unidad Ejecutora del Gasto
Coordinación General Estratégica de Gestión del Territorio		Coordinación General Estratégica de Gestión del Territorio		Despacho de la Coordinación General Estratégica de Gestión del Territorio	

¿Para qué se gasta?

Finalidad	Función	Subfunción
Gobierno	Coordinación de la Política de Gobierno	Territorio

Presupuesto asignado al Programa Presupuestario

Monto \$63,626,306.00

Objetivos

Nivel	Clave Componente	Resumen Narrativo
Fin		Contribuir a alcanzar con eficiencia, integridad y transparencia los resultados establecidos en el Plan Estatal de Gobernanza y Desarrollo, mediante la incorporación de procesos de participación ciudadana, profesionalización del servicio civil, innovación, control interno, monitoreo y evaluación.

Datos del Indicador

Denominación	Método de cálculo
Porcentaje de cumplimiento promedio de las metas de MIDE Jalisco	$(\text{Porcentaje de cumplimiento promedio de las metas de MIDE Jalisco (Realizado)} / \text{Porcentaje de cumplimiento promedio de las metas de MIDE Jalisco (Programado)}) * 100$

Descripción del Indicador
Este indicador mide las etapas de seguimiento y evaluación de los indicadores de cada uno de los ámbitos clave mediante el Sistema de Información Estratégica. Lo anterior permite verificar el impacto, la eficacia y la eficiencia de los proyectos.

Tipo de Indicador	Estratégico	Dimensión del Indicador	Eficacia	Año de Medición del Resultado	2022
Cobertura	Estatil	Frecuencia de Medición	Anual		

Desagregado meta valor por género						
Parámetros de semaforización		Meta Institucional	Meta Valor	Unidad de medida (meta valor)	Hombre	Mujer
0	59.99	100%	89	Porcentaje	0.00	0.00
60.00	79.99	Sentido del Indicador	Línea Base (meta valor)	Año (Línea base)		
80.00	130	Ascendente	88	2021		

Variables del Indicador

Nombre de la Variable	Unidad de medida	Tipo de Acumulación
Porcentaje de cumplimiento promedio de las metas de MIDE Jalisco (realizado)	Porcentaje	Valor presente
Porcentaje de cumplimiento promedio de las metas de MIDE Jalisco (programado)	Porcentaje	Valor presente

Fuente de Información Dirección General de Planeación y Evaluación Participativa. Secretaría de Planeación y Participación Ciudadana. Gobierno del Estado de Jalisco, Cifras preliminares a diciembre de 2021.

Medios de verificación

Supuestos

Observaciones

Id_mir 37511

- 1 El presente documento despliega la información perteneciente a los indicadores estratégicos y gestión de aquellos programas presupuestarios que proveen de bienes y servicios que generan valor público a la ciudadanía jalisciense
- 2 Se muestra el número del Componente relacionado con el indicador.

GOBIERNO DEL ESTADO DE JALISCO
PRESUPUESTO DE EGRESOS PARA EL EJERCICIO FISCAL 2023

Ficha Técnica de Indicador

Sistema de Evaluación del Desempeño (SED)

Gobierno del Estado de Jalisco Secretaría de la Hacienda Pública

Datos del Programa

Fortalecimiento Estratégico de la Política de Desarrollo Territorial

Eje: Gobierno efectivo e integridad pública Tema: Administración Pública

¿Quién gasta?

45	Unidad Presupuestal	000	Unidad Responsable	00909	Unidad Ejecutora del Gasto
Coordinación General Estratégica de Gestión del Territorio		Coordinación General Estratégica de Gestión del Territorio		Despacho de la Coordinación General Estratégica de Gestión del Territorio	

¿Para qué se gasta?

Finalidad	Función	Subfunción
Gobierno	Coordinación de la Política de Gobierno	Territorio

Presupuesto asignado al Programa Presupuestario

Monto \$63,626,306.00

Objetivos

Nivel	Clave Componente	Resumen Narrativo
Propósito		Las instituciones públicas consolidan un desempeño eficiente e incrementan el uso de las tecnologías de la información en las políticas públicas y proyectos del Gobierno del Estado de Jalisco

Datos del Indicador

Denominación	Método de cálculo
Porcentaje de servidores públicos que asisten cuando menos a un evento de capacitación al año	$(\text{Número de servidores públicos que asisten a por lo menos una capacitación al año (Realizado)} / \text{Número de servidores públicos que asisten a por lo menos una capacitación al año (Programado)}) * 100$

Descripción del Indicador
Es la proporción de servidores públicos que acuden cuando menos a un evento de capacitación, respecto del total de servidores públicos.

Tipo de Indicador	Estratégico	Dimensión del Indicador	Eficacia	Año de Medición del Resultado	2022
Cobertura	Estatad	Frecuencia de Medición	Mensual		

Desagregado meta valor por género

Parámetros de semaforización						Meta Institucional	Meta Valor	Unidad de medida (meta valor)	Hombre	Mujer
0	59.99	60.00	79.99	80.00	130	100%	21	Porcentaje	0.00	0.00
						Sentido del Indicador	Línea Base (meta valor)	Año (Línea base)		
						Ascendente	7	2021		

Variables del Indicador

Nombre de la Variable	Unidad de medida	Tipo de Acumulación
Número de servidores públicos que asisten a por lo menos una capacitación al año (realizado)	Porcentaje	Valor presente
Número de servidores públicos que asisten a por lo menos una capacitación al año (programado)	Porcentaje	Valor presente

Fuente de Información Secretaría de Administración, Gobierno de Jalisco. Cifras preliminares junio de 2022.

Medios de verificación

Supuestos

Observaciones

Id_mir 38185

- 1 El presente documento despliega la información perteneciente a los indicadores estratégicos y gestión de aquellos programas presupuestarios que proveen de bienes y servicios que generan valor público a la ciudadanía jalisciense
- 2 Se muestra el número del Componente relacionado con el indicador.

GOBIERNO DEL ESTADO DE JALISCO
PRESUPUESTO DE EGRESOS PARA EL EJERCICIO FISCAL 2023

Ficha Técnica de Indicador

Sistema de Evaluación del Desempeño (SED)

Gobierno del Estado de Jalisco		Secretaría de la Hacienda Pública	
Datos del Programa			
Fortalecimiento Estratégico de la Política de Desarrollo Territorial			
Eje: Gobierno efectivo e integridad pública		Tema: Administración Pública	
¿Quién gasta?			
45	Unidad Presupuestal	000	Unidad Responsable
Coordinación General Estratégica de Gestión del Territorio		Coordinación General Estratégica de Gestión del Territorio	
		00909	Unidad Ejecutora del Gasto
		Despacho de la Coordinación General Estratégica de Gestión del Territorio	
¿Para qué se gasta?			
Finalidad	Función	Subfunción	
Gobierno	Coordinación de la Política de Gobierno	Territorio	
Presupuesto asignado al Programa Presupuestario			
Monto		\$63,626,306.00	
Objetivos			
Nivel	Clave Componente	Resumen Narrativo	
Componente	05	Mecanismos y acciones implementadas para el desarrollo integral del territorio.	
Datos del Indicador			
Denominación		Método de cálculo	
Total de mecanismos y acciones implementadas para el desarrollo integral del territorio		(Número de informes presentados (Realizado) / Número de informes presentados (Programado))*100	
Descripción del Indicador			
Este indicador mide las actividades de gestión estratégica de manera transversal entre las acciones de las Secretarías y Organismos Públicos Descentralizados que componen a la Coordinación General del Territorio			
Tipo de Indicador	Gestión	Dimensión del Indicador	Eficacia
Cobertura	Estatal	Frecuencia de Medición	Trimestral
		Año de Medición del Resultado	2022
Desagregado meta valor por género			
Parámetros de semaforización		Meta Institucional	Meta Valor
0	59.99	100%	4
60.00	79.99	Sentido del Indicador	Unidad de medida (meta valor)
80.00	130	Ascendente	Informe
		Línea Base (meta valor)	Año (Línea base)
		No disponible	No disponible
		Hombre	Mujer
		0.00	0.00
Variables del Indicador			
Nombre de la Variable		Unidad de medida	Tipo de Acumulación
Número de informes presentados (realizado)		Informe	Suma
Número de informes presentados (programado)		Informe	Suma
Fuente de Información	Informe de acciones de las Secretarías de Transporte, Infraestructura y Obra Pública, Medio Ambiente y Desarrollo Territorial y Gestión Integral del Agua, 2023		
Medios de verificación	Reporte de seguimiento de proyectos estratégicos transversales para el desarrollo integral del territorio, Dirección de Planeación y la Dirección de Gestión y Seguimiento de la Coordinación General Estratégica de Gestión del Territorio, Archivo Interno		
Supuestos	Existe voluntad por parte de las cuatro secretarías sectorizadas a la Coordinación de Territorio para compartir información, coordinarse y transversalizar acciones		
Observaciones			
Id_mir	35464		
1	El presente documento despliega la información perteneciente a los indicadores estratégicos y gestión de aquellos programas presupuestarios que proveen de bienes y servicios que generan valor público a la ciudadanía jalisciense		
2	Se muestra el número del Componente relacionado con el indicador.		

GOBIERNO DEL ESTADO DE JALISCO PRESUPUESTO DE EGRESOS PARA EL EJERCICIO FISCAL 2023

Ficha Técnica de Indicador

Sistema de Evaluación del Desempeño (SED)

Gobierno del Estado de Jalisco Secretaría de la Hacienda Pública

Datos del Programa

Fortalecimiento Estratégico de la Política de Desarrollo Territorial

Eje: Gobierno efectivo e integridad pública Tema: Administración Pública

¿Quién gasta?

45	Unidad Presupuestal	000	Unidad Responsable	00909	Unidad Ejecutora del Gasto
Coordinación General Estratégica de Gestión del Territorio		Coordinación General Estratégica de Gestión del Territorio		Despacho de la Coordinación General Estratégica de Gestión del Territorio	

¿Para qué se gasta?

Finalidad	Función	Subfunción
Gobierno	Coordinación de la Política de Gobierno	Territorio

Presupuesto asignado al Programa Presupuestario

Monto

Objetivos

Nivel	Clave Componente	Resumen Narrativo
Componente	E3	Acciones realizadas para la planeación, ejecución y seguimiento de proyectos para la movilidad urbana sustentable

Datos del Indicador

Denominación	Método de cálculo
Total de informes reportados para la planeación, ejecución y seguimiento de la movilidad urbana	(Número de Informes Reportados (Realizado) / Número de Informes Reportados (Programado))*100

Descripción del Indicador
Este indicador mide el total de informes reportados para la planeación, ejecución y seguimiento de la movilidad urbana

Tipo de Indicador	Gestión	Dimensión del Indicador	Eficacia	Año de Medición del Resultado	2022
Cobertura	Estatal	Frecuencia de Medición	Semestral		

Desgagado meta valor por género

Parámetros de semaforización						Meta Institucional	Meta Valor	Unidad de medida (meta valor)	Hombre	Mujer
0	59.99	60.00	79.99	80.00	130	100%	2	Informe	0.00	0.00
						Sentido del Indicador	Línea Base (meta valor)	Año (Línea base)		
						Ascendente	No disponible	No disponible		

Variables del Indicador

Nombre de la Variable	Unidad de medida	Tipo de Acumulación
Número de Informes Reportados (realizado)	Informe	Suma
Número de Informes Reportados (programado)	Informe	Suma

Fuente de Información

Medios de verificación

Supuestos

Observaciones

Id_mir

- 1 El presente documento despliega la información perteneciente a los indicadores estratégicos y gestión de aquellos programas presupuestarios que proveen de bienes y servicios que generan valor público a la ciudadanía jalisciense
- 2 Se muestra el número del Componente relacionado con el indicador.

GOBIERNO DEL ESTADO DE JALISCO
PRESUPUESTO DE EGRESOS PARA EL EJERCICIO FISCAL 2023

Ficha Técnica de Indicador

Sistema de Evaluación del Desempeño (SED)

Gobierno del Estado de Jalisco Secretaría de la Hacienda Pública

Datos del Programa

Administración y operación de los ecosistemas de bosques urbanos del Área Metropolitana de Guadalajara

Eje: Desarrollo sostenible del territorio

Tema: Gestión de Ecosistemas y Biodiversidad

¿Quién gasta?

45	Unidad Presupuestal	176	Unidad Responsable	00284	Unidad Ejecutora del Gasto
Coordinación General Estratégica de Gestión del Territorio		Agencia de Bosques Urbanos		Agencia de Bosques Urbanos	

¿Para qué se gasta?

Finalidad	Función	Subfunción
Desarrollo Social	Protección Ambiental	Protección de la Diversidad Biológica y del Paisaje

Presupuesto asignado al Programa Presupuestario

Monto

Objetivos

Nivel	Clave Componente	Resumen Narrativo
Fin		Contribuir a garantizar el derecho humano a un ambiente sano, mediante la conservación de la biodiversidad y los servicios ecosistémicos sin comprometer el bienestar de las futuras generaciones y bajo los principios de equidad, derechos, justicia, cultura de la paz, e igualdad de oportunidades.

Datos del Indicador

Denominación	Método de cálculo
Hectáreas deforestadas a nivel estatal	(Las dinámicas de las superficies anuales de los usos y cobertura de la tierra se obtuvieron mediante la estimación de superficies por el método de proporciones (Realizado)/Las dinámicas de las superficies anuales de los usos y cobertura de la tierra se obtuvieron mediante la estimación de superficies por el método de proporciones (Programado))*100

Descripción del Indicador
Muestra el cálculo de la deforestación en hectáreas, que la Comisión Nacional Forestal y el Gobierno de Jalisco han obtenido a través de una malla estratificada y densificada que cuenta con 5,374 puntos distribuidos de acuerdo con las ecorregiones definidas por la Comisión Nacional de Biodiversidad (CONABIO). Los principales motores de deforestación por cambio de uso de suelo son la introducción de pastizales para uso ganadero y la instalación de plantaciones de aguacate, agave, frutales y berries.

Tipo de Indicador	Estratégico	Dimensión del Indicador	Eficacia	Año de Medición del Resultado	2022
Cobertura	Estatad	Frecuencia de Medición	Anual		

Desagregado meta valor por género						
Parámetros de semaforización		Meta Institucional	Meta Valor	Unidad de medida (meta valor)	Hombre	Mujer
130	80.00	79.99	60.00	59.99	0	
■	■	■	■	■	■	
		Sentido del Indicador	Línea Base (meta valor)	Año (Línea base)		
		Descendente	18,300	2021		

Variables del Indicador

Nombre de la Variable	Unidad de medida	Tipo de Acumulación
Las dinámicas de las superficies anuales de los usos y cobertura de la tierra se obtuvieron mediante la estimación de superficies por el método de proporciones (realizado)	Hectárea	Valor presente
Las dinámicas de las superficies anuales de los usos y cobertura de la tierra se obtuvieron mediante la estimación de superficies por el método de proporciones (programado)	Hectárea	Valor presente

Fuente de Información	SEMADET-CONAFOR con asesoría técnica de distintas agencias nacionales e internacionales especializadas en temas forestales, 2021.
Medios de verificación	
Supuestos	
Observaciones	
Id_mir	38117

- 1 El presente documento despliega la información perteneciente a los indicadores estratégicos y gestión de aquellos programas presupuestarios que proveen de bienes y servicios que generan valor público a la ciudadanía jalisciense
- 2 Se muestra el número del Componente relacionado con el indicador.

GOBIERNO DEL ESTADO DE JALISCO PRESUPUESTO DE EGRESOS PARA EL EJERCICIO FISCAL 2023 Ficha Técnica de Indicador

Sistema de Evaluación del Desempeño (SED)

Gobierno del Estado de JaliscoSecretaría de la Hacienda Pública

Datos del Programa

Administración y operación de los ecosistemas de bosques urbanos del Área Metropolitana de Guadalajara

Eje: Desarrollo sostenible del territorioTema: Gestión de Ecosistemas y Biodiversidad

¿Quién gasta?

45	Unidad Presupuestal	176	Unidad Responsable	00284	Unidad Ejecutora del Gasto
Coordinación General Estratégica de Gestión del Territorio		Agencia de Bosques Urbanos		Agencia de Bosques Urbanos	

¿Para qué se gasta?

Finalidad	Función	Subfunción
Desarrollo Social	Protección Ambiental	Protección de la Diversidad Biológica y del Paisaje

Presupuesto asignado al Programa Presupuestario

Monto

Objetivos

Nivel	Clave Componente	Resumen Narrativo
Propósito		Las comunidades locales y regiones de Jalisco, reducen la pérdida de Capital Natural, conservando la biodiversidad y funcionalidad de los ecosistemas y sus servicios ambientales, asegurando el uso sustentable de los recursos naturales en beneficio social.

Datos del Indicador

Denominación Porcentaje de superficie bajo esquemas de conservación y manejo sustentable, para la preservación del capital natural y la biodiversidad	Método de cálculo (Este indicador es el resultado de las publicaciones en medios oficiales de los decretos y declaratorias además de las acciones y programas tendientes a la protección y conservación de los recursos naturales, como los Sitios RAMSAR declarados y los Paisajes Bioculturales. (Realizado)/Este indicador es el resultado de las publicaciones en medios oficiales de los decretos y declaratorias además de las acciones y programas tendientes a la protección y conservación de los recursos naturales, como los Sitios RAMSAR declarados y los Paisajes Bioculturales. (Programado))*100
---	--

Descripción del Indicador

Este indicador mide la superficie estatal bajo esquemas de área natural protegida y otras modalidades de conservación. Dichos esquemas incluyen decretos para establecer áreas naturales protegidas estatales, federales y municipales coadministradas por el Gobierno del Estado y otras modalidades de conservación con paisajes bioculturales. La importancia de llevar a cabo procesos y esquemas de protección y conservación de las diferentes áreas naturales y su biodiversidad se debe principalmente a mantener los procesos ecológicos y los servicios ambientales que aseguran el bienestar humano en factores como: contención de desastres naturales, captación de agua, captura de carbono y disminución de emisiones de gases de efecto invernadero, seguridad alimentaria, alternativas para el uso sustentable de los recursos, alternativas de trabajo local, turismo, cultura y recreación. Por otra parte, se suman esfuerzos a los compromisos nacionales que en materia de áreas naturales protegidas y de conservación de la biodiversidad se tienen a nivel internacional, particularmente la contribución a las metas de Aichi.

Tipo de Indicador	<input type="text" value="Estratégico"/>	Dimensión del Indicador	<input type="text" value="Eficacia"/>	Año de Medición del Resultado	<input type="text" value="2022"/>
Cobertura	<input type="text" value="Estatal"/>	Frecuencia de Medición	<input type="text" value="Anual"/>		

Desagregado meta valor por género							
			Meta Institucional	Meta Valor	Unidad de medida (meta valor)	Hombre	Mujer
Parámetros de semaforización			<input type="text" value="100%"/>	<input type="text" value="5"/>	<input type="text" value="Porcentaje"/>	<input type="text" value="0.00"/>	<input type="text" value="0.00"/>
0	59.99	60.00	79.99	80.00	130		
■	■	■	■	■	■		
			Sentido del Indicador	Línea Base (meta valor)	Año (Línea base)		
			<input type="text" value="Ascendente"/>	<input type="text" value="4"/>	<input type="text" value="2021"/>		

Variables del Indicador

Nombre de la Variable	Unidad de medida	Tipo de Acumulación
Este indicador es el resultado de las publicaciones en medios oficiales de los decretos y declaratorias además de las acciones y programas tendientes a la protección y conservación de los recursos naturales, como los Sitios RAMSAR declarados y los Paisajes Bioculturales. (realizado)	Porcentaje	Valor presente
Este indicador es el resultado de las publicaciones en medios oficiales de los decretos y declaratorias además de las acciones y programas tendientes a la protección y conservación de los recursos naturales, como los Sitios RAMSAR declarados y los Paisajes Bioculturales. (programado)	Porcentaje	Valor presente

Fuente de Información	<input type="text" value="Dirección de Áreas Naturales Protegidas y Especies Prioritarias. Secretaría de Medio Ambiente y Desarrollo Territorial. Gobierno de Jalisco, 2021."/>
Medios de verificación	<input type="text"/>
Supuestos	<input type="text"/>
Observaciones	<input type="text"/>
Id_mir	<input type="text" value="34040"/>

- 1 El presente documento despliega la información perteneciente a los indicadores estratégicos y gestión de aquellos programas presupuestarios que proveen de bienes y servicios que generan valor público a la ciudadanía jalisciense
- 2 Se muestra el número del Componente relacionado con el indicador.

GOBIERNO DEL ESTADO DE JALISCO
PRESUPUESTO DE EGRESOS PARA EL EJERCICIO FISCAL 2023

Ficha Técnica de Indicador

Sistema de Evaluación del Desempeño (SED)

Gobierno del Estado de Jalisco Secretaría de la Hacienda Pública

Datos del Programa

Administración y operación de los ecosistemas de bosques urbanos del Área Metropolitana de Guadalajara

Eje: Desarrollo sostenible del territorio

Tema: Gestión de Ecosistemas y Biodiversidad

¿Quién gasta?

45	Unidad Presupuestal	176	Unidad Responsable	00284	Unidad Ejecutora del Gasto
Coordinación General Estratégica de Gestión del Territorio		Agencia de Bosques Urbanos		Agencia de Bosques Urbanos	

¿Para qué se gasta?

Finalidad	Función	Subfunción
Desarrollo Social	Protección Ambiental	Protección de la Diversidad Biológica y del Paisaje

Presupuesto asignado al Programa Presupuestario

Monto

Objetivos

Nivel	Clave Componente	Resumen Narrativo
Componente	F4	Actividades implementadas para una administración y ejercicio eficiente, correcto y transparente de recursos públicos, materiales, humanos, financieros, tecnológicos e intelectuales

Datos del Indicador

Denominación	Método de cálculo
Total de actividades para la administración y ejecución de los recursos	(Número de actividades para la administración y ejecución de los recursos (Realizado) / Número de actividades para la administración y ejecución de los recursos (Programado))*100

Descripción del Indicador
Este indicador mide el cumplimiento de las actividades de administración y ejercicio de recursos públicos o derivados de la procuración de fondos, materiales, humanos, tecnológicos, humanos, etc ODS 10

Tipo de Indicador	Gestión	Dimensión del Indicador	Eficacia	Año de Medición del Resultado	2023
Cobertura	Estatal	Frecuencia de Medición	Semestral		

Desagregado meta valor por género

Parámetros de semaforización						Meta Institucional	Meta Valor	Unidad de medida (meta valor)	Hombre	Mujer
0	59.99	60.00	79.99	80.00	130	100%	2	Actividad	0.00	0.00
						Sentido del Indicador	Línea Base (meta valor)	Año (Línea base)		
						Ascendente	No disponible	No disponible		

Variables del Indicador

Nombre de la Variable	Unidad de medida	Tipo de Acumulación
Número de actividades para la administración y ejecución de los recursos (realizado)	Actividad	Suma
Número de actividades para la administración y ejecución de los recursos (programado)	Actividad	Suma

Fuente de Información
Informe de actividades realizado por la Gerencia de Administración, información disponible en:
<https://drive.google.com/drive/folders/1FK0VlaG0Oj29NhXQue1pVTn3luN3ezE>

Medios de verificación
Reportes de operación, registro de controles, cierre de acciones correctivas, informes financieros, información documentada en manuales, procesos, instructivos relacionados con la actividad, Gerencia Administrativa, <https://drive.google.com/drive/u/0/folders/1CO8Z3z8w7JL41967yWJRFp7Hha4ke>

Supuestos
Los servidores públicos de la agencia realizan las actividades programadas en tiempo y forma, en apego a la normatividad establecida con un excelente desempeño, logrando reconocimientos oficiales ante las diversas autoridades en materia de cumplimiento de las normatividades vigentes, se establecen las condiciones tecnológicas necesarias para la atención de todas áreas involucradas

Observaciones

Id_mir

- 1 El presente documento despliega la información perteneciente a los indicadores estratégicos y gestión de aquellos programas presupuestarios que proveen de bienes y servicios que generan valor público a la ciudadanía jalisciense
- 2 Se muestra el número del Componente relacionado con el indicador.

EL ESTADO DE JALISCO

PERIÓDICO OFICIAL

2380

GOBIERNO DEL ESTADO DE JALISCO PRESUPUESTO DE EGRESOS PARA EL EJERCICIO FISCAL 2023

Ficha Técnica de Indicador

Sistema de Evaluación del Desempeño (SED)						
Gobierno del Estado de Jalisco			Secretaría de la Hacienda Pública			
Datos del Programa						
Administración y operación de los ecosistemas de bosques urbanos del Área Metropolitana de Guadalajara						
Eje: Desarrollo sostenible del territorio			Tema: Gestión de Ecosistemas y Biodiversidad			
¿Quién gasta?						
45	Unidad Presupuestal	176	Unidad Responsable	00284	Unidad Ejecutora del Gasto	
Coordinación General Estratégica de Gestión del Territorio		Agencia de Bosques Urbanos		Agencia de Bosques Urbanos		
¿Para qué se gasta?						
Finalidad		Función		Subfunción		
Desarrollo Social		Protección Ambiental		Protección de la Diversidad Biológica y del Paisaje		
Presupuesto asignado al Programa Presupuestario						
Monto			\$157,697,300.00			
Objetivos						
Nivel	Clave Componente	Resumen Narrativo				
Componente	E1	Proyectos implementados para la conservación, restauración y mejoramiento del ecosistema y su biodiversidad biológica de los bosques urbanos				
Datos del Indicador						
Denominación			Método de cálculo			
Total de proyectos implementados para el mejoramiento, conservación y restauración de los ecosistemas en los bosques integrantes de la Agencia Metropolitana de Bosques Urbanos del AMG			$(\text{Número de proyectos implementados (Realizado)} / \text{Número de proyectos implementados (Programado)}) * 100$			
Descripción del Indicador						
Este indicador mide los proyectos operativos y de obtención de información implementados para la conservación, restauración y mejoramiento del ecosistema de los bosques integrantes de la Agencia Metropolitana de Bosques Urbanos abonando directamente los ODS 4,6,7,13,15 y 17						
Tipo de Indicador	Gestión	Dimensión del Indicador	Eficacia	Año de Medición del Resultado	2023	
Cobertura	Estatal	Frecuencia de Medición	Semestral			
Desagregado meta valor por género						
Parámetros de semaforización		Meta Institucional	Meta Valor	Unidad de medida (meta valor)	Hombre	Mujer
0	59.99	100%	6	Proyecto	0.00	0.00
60.00	79.99	Sentido del Indicador	Línea Base (meta valor)	Año (Línea base)		
80.00	130	Ascendente	No disponible	No disponible		
Variables del Indicador						
Nombre de la Variable			Unidad de medida	Tipo de Acumulación		
Número de proyectos implementados (realizado)			Proyecto	Suma		
Número de proyectos implementados (programado)			Proyecto	Suma		
Fuente de Información	Reporte trimestral de actividades elaborado por la Gerencia Operativa, información disponible en: https://drive.google.com/drive/folders/1GnP0kWncPNLobqNBzhAneYgAkv0U97j					
Medios de verificación	Reporte de verificación de cumplimiento en sitio, información documentada en manuales, procesos, instructivos relacionados con la actividad, Gerencia Técnica Ambiental y Operativa, https://drive.google.com/drive/u/0/folders/1LV64NeDPCRgHgc9KTFpIFl_vG7X2lqz4					
Supuestos	Los bosques urbanos del Área Metropolitana de Guadalajara conservan los espacios que frecuentemente son afectados en aspectos fitosanitarios o de riesgo en el arbolado					
Observaciones						
Id_mir	36418					
1	El presente documento despliega la información perteneciente a los indicadores estratégicos y gestión de aquellos programas presupuestarios que proveen de bienes y servicios que generan valor público a la ciudadanía jalisciense					
2	Se muestra el número del Componente relacionado con el indicador.					

GOBIERNO DEL ESTADO DE JALISCO
PRESUPUESTO DE EGRESOS PARA EL EJERCICIO FISCAL 2023

Ficha Técnica de Indicador

Sistema de Evaluación del Desempeño (SED)

Gobierno del Estado de Jalisco Secretaría de la Hacienda Pública

Datos del Programa

Administración y operación de los recursos financieros, materiales y humanos

Eje: Desarrollo sostenible del territorio Tema: Desarrollo Integral de Movilidad

¿Quién gasta?

45	Unidad Presupuestal	180	Unidad Responsable	00981	Unidad Ejecutora del Gasto
Coordinación General Estratégica de Gestión del Territorio		Agencia Metropolitana de Servicios de Infraestructura Para La Movilidad del Área Metropolitana de Guadalajara		Agencia Metropolitana de Servicios de Infraestructura Para La Movilidad del Área Metropolitana de Guadalajara	

¿Para qué se gasta?

Finalidad	Función	Subfunción
Desarrollo Económico	Transporte	Otros Relacionados con Transporte

Presupuesto asignado al Programa Presupuestario

Monto

Objetivos

Nivel	Clave Componente	Resumen Narrativo
Fin		Contribuir a alcanzar con eficiencia, integridad y transparencia los resultados establecidos en el Plan Estatal de Gobernanza y Desarrollo, mediante la incorporación de procesos de participación ciudadana, profesionalización del servicio civil, innovación, control interno, monitoreo y evaluación.

Datos del Indicador

Denominación	Método de cálculo
Posición en el Subíndice Manejo Sustentable del Medio Ambiente del Índice de Competitividad, IMCO	(Posición en el Subíndice Manejo Sustentable del Medio Ambiente del Índice de Competitividad, IMCO (Realizado)/Posición en el Subíndice Manejo Sustentable del Medio Ambiente del Índice de Competitividad, IMCO (Programado))*100

Descripción del Indicador

A través de 11 indicadores, este subíndice califica la capacidad de las entidades para interactuar de manera sostenible con el entorno natural en el que se ubican, y así aprovechar los recursos naturales de los que disponen. El subíndice también mide el grado de sustentabilidad de las empresas privadas ubicadas en las distintas entidades del país.

Tipo de Indicador	Estratégico	Dimensión del Indicador	Eficacia	Año de Medición del Resultado	2022
Cobertura	Estatil	Frecuencia de Medición	Anual		

Desagregado meta valor por género

	Meta Institucional	Meta Valor	Unidad de medida (meta valor)	Hombre	Mujer
Parámetros de semaforización	100%	3	Posición	0.00	0.00
<div style="display: flex; justify-content: space-around; align-items: center;"> <div style="text-align: center;">130 ■</div> <div style="text-align: center;">80.00 ■</div> <div style="text-align: center;">79.99 ■</div> <div style="text-align: center;">60.00 ■</div> <div style="text-align: center;">59.99 ■</div> <div style="text-align: center;">0 ■</div> </div>	Sentido del Indicador	Línea Base (meta valor)	Año (Línea base)		
	Descendente	4	2021		

Variables del Indicador

Nombre de la Variable	Unidad de medida	Tipo de Acumulación
Posición en el Subíndice Manejo Sustentable del Medio Ambiente del Índice de Competitividad, IMCO (realizado)	Posición	Valor presente
Posición en el Subíndice Manejo Sustentable del Medio Ambiente del Índice de Competitividad, IMCO (programado)	Posición	Valor presente

Fuente de Información	IMCO. Índice de Competitividad Estatal. 2022.
Medios de verificación	
Supuestos	
Observaciones	
Id_mir	33932

- 1 El presente documento despliega la información perteneciente a los indicadores estratégicos y gestión de aquellos programas presupuestarios que proveen de bienes y servicios que generan valor público a la ciudadanía jalisciense
- 2 Se muestra el número del Componente relacionado con el indicador.

GOBIERNO DEL ESTADO DE JALISCO
PRESUPUESTO DE EGRESOS PARA EL EJERCICIO FISCAL 2023
Ficha Técnica de Indicador

Sistema de Evaluación del Desempeño (SED)

Gobierno del Estado de Jalisco Secretaría de la Hacienda Pública

Datos del Programa

Administración y operación de los recursos financieros, materiales y humanos

Eje: Desarrollo sostenible del territorio Tema: Desarrollo Integral de Movilidad

¿Quién gasta?

45	Unidad Presupuestal	180	Unidad Responsable	00981	Unidad Ejecutora del Gasto
Coordinación General Estratégica de Gestión del Territorio		Agencia Metropolitana de Servicios de Infraestructura Para La Movilidad del Área Metropolitana de Guadalajara		Agencia Metropolitana de Servicios de Infraestructura Para La Movilidad del Área Metropolitana de Guadalajara	

¿Para qué se gasta?

Finalidad	Función	Subfunción
Desarrollo Económico	Transporte	Otros Relacionados con Transporte

Presupuesto asignado al Programa Presupuestario

Monto

Objetivos

Nivel	Clave Componente	Resumen Narrativo
Propósito		Las instituciones públicas consolidan un desempeño eficiente e incrementan el uso de las tecnologías de la información en las políticas públicas y proyectos del Gobierno del Estado de Jalisco

Datos del Indicador

Denominación	Método de cálculo
Kilómetros de ciclovías en las áreas urbanas y metropolitanas	(Suma de los kilómetros construidos, reconstruidos y con trabajos de mantenimiento realizados a la infraestructura ciclista del Área Metropolitana de Guadalajara y el interior del Estado, con reporte de avance físico concluido. (Realizado)/Suma de los kilómetros construidos, reconstruidos y con trabajos de mantenimiento realizados a la infraestructura ciclista del Área Metropolitana de Guadalajara y el interior del Estado, con reporte de avance físico concluido. (Programado))*100

Descripción del Indicador
Kilómetros de ciclovías que se acondicionan con la infraestructura y señalética necesaria para uso seguro de ciclistas.

Tipo de Indicador	<input type="text" value="Estratégico"/>	Dimensión del Indicador	<input type="text" value="Eficacia"/>	Año de Medición del Resultado	<input type="text" value="2022"/>
Cobertura	<input type="text" value="Estatal"/>	Frecuencia de Medición	<input type="text" value="Anual"/>		

Desagregado meta valor por género

Parámetros de semaforización						Meta Institucional	Meta Valor	Unidad de medida (meta valor)	Hombre	Mujer
0	59.99	60.00	79.99	80.00	130	100%	320	Kilómetro	0.00	0.00
						Sentido del Indicador	Línea Base (meta valor)	Año (Línea base)		
						Ascendente	288	2021		

Variables del Indicador

Nombre de la Variable	Unidad de medida	Tipo de Acumulación
Suma de los kilómetros construidos, reconstruidos y con trabajos de mantenimiento realizados a la infraestructura ciclista del Área Metropolitana de Guadalajara y el interior del Estado, con reporte de avance físico concluido. (realizado)	Kilómetro	Valor presente
Suma de los kilómetros construidos, reconstruidos y con trabajos de mantenimiento realizados a la infraestructura ciclista del Área Metropolitana de Guadalajara y el interior del Estado, con reporte de avance físico concluido. (programado)	Kilómetro	Valor presente

Fuente de Información	Agencia Metropolitana de Infraestructura para la Movilidad, Cifras preliminares 2021.
Medios de verificación	
Supuestos	
Observaciones	
Id_mir	<input type="text" value="38247"/>

- El presente documento despliega la información perteneciente a los indicadores estratégicos y gestión de aquellos programas presupuestarios que proveen de bienes y servicios que generan valor público a la ciudadanía jalisciense
- Se muestra el número del Componente relacionado con el indicador.

GOBIERNO DEL ESTADO DE JALISCO
PRESUPUESTO DE EGRESOS PARA EL EJERCICIO FISCAL 2023
Ficha Técnica de Indicador

Sistema de Evaluación del Desempeño (SED)

Gobierno del Estado de Jalisco Secretaría de la Hacienda Pública

Datos del Programa

Administración y operación de los recursos financieros, materiales y humanos

Eje: Desarrollo sostenible del territorio Tema: Desarrollo Integral de Movilidad

¿Quién gasta?

45	Unidad Presupuestal	180	Unidad Responsable	00981	Unidad Ejecutora del Gasto
Coordinación General Estratégica de Gestión del Territorio		Agencia Metropolitana de Servicios de Infraestructura Para La Movilidad del Área Metropolitana de Guadalajara		Agencia Metropolitana de Servicios de Infraestructura Para La Movilidad del Área Metropolitana de Guadalajara	

¿Para qué se gasta?

Finalidad	Función	Subfunción
Desarrollo Económico	Transporte	Otros Relacionados con Transporte

Presupuesto asignado al Programa Presupuestario

Monto

Objetivos

Nivel	Clave Componente	Resumen Narrativo
Componente	01	Operatividad efectuada de las tecnologías de la comunicación e información

Datos del Indicador

Denominación	Método de cálculo
Total de veces que se le otorga mantenimiento preventivo a la red de comunicaciones	(Número de mantenimientos preventivos realizados a la red de comunicaciones (Realizado) / Número de mantenimientos preventivos realizados a la red de comunicaciones (Programado))*100

Descripción del Indicador
Este indicador mide el total de veces que la red de comunicaciones recibe mantenimiento preventivo de acuerdo con las especificaciones técnicas y funcionales de los elementos que forman la red.

Tipo de Indicador	Gestión	Dimensión del Indicador	Eficacia	Año de Medición del Resultado	2023
Cobertura	Regional	Frecuencia de Medición	Cuatrimestral		

Desagregado meta valor por género						
		Meta Institucional	Meta Valor	Unidad de medida (meta valor)	Hombre	Mujer
Parámetros de semaforización		100%	3	Red	0.00	0.00
0	59.99	60.00	79.99	80.00		
		Sentido del Indicador	Línea Base (meta valor)	Año (Línea base)		
		Ascendente	No disponible	No disponible		

Variables del Indicador

Nombre de la Variable	Unidad de medida	Tipo de Acumulación
Número de mantenimientos preventivos realizados a la red de comunicaciones (realizado)	Red	Suma
Número de mantenimientos preventivos realizados a la red de comunicaciones (programado)	Red	Suma

Fuente de Información Bitácora de mantenimiento de la red de comunicaciones de la Agencia Metropolitana de Servicios de Infraestructura para la Movilidad del Área Metropolitana de Guadalajara

Medios de verificación Reporte de mantenimiento de la red de comunicaciones de la Agencia Metropolitana de Servicios de Infraestructura para la Movilidad del Área Metropolitana de Guadalajara

Supuestos Se cuenta con los insumos necesarios para la actualización y reparación de la red de comunicaciones

Observaciones

Id_mir

- 1 El presente documento despliega la información perteneciente a los indicadores estratégicos y gestión de aquellos programas presupuestarios que proveen de bienes y servicios que generan valor público a la ciudadanía jalisciense
- 2 Se muestra el número del Componente relacionado con el indicador.

GOBIERNO DEL ESTADO DE JALISCO PRESUPUESTO DE EGRESOS PARA EL EJERCICIO FISCAL 2023 Ficha Técnica de Indicador

Sistema de Evaluación del Desempeño (SED)

Gobierno del Estado de JaliscoSecretaría de la Hacienda Pública

Datos del Programa

Administración y operación de los recursos financieros, materiales y humanos

Eje: Desarrollo sostenible del territorioTema: Desarrollo Integral de Movilidad

¿Quién gasta?

45	Unidad Presupuestal	180	Unidad Responsable	00981	Unidad Ejecutora del Gasto
	Coordinación General Estratégica de Gestión del Territorio		Agencia Metropolitana de Servicios de Infraestructura Para La Movilidad del Área Metropolitana de Guadalajara		Agencia Metropolitana de Servicios de Infraestructura Para La Movilidad del Área Metropolitana de Guadalajara

¿Para qué se gasta?

Finalidad	Función	Subfunción
Desarrollo Económico	Transporte	Otros Relacionados con Transporte

Presupuesto asignado al Programa Presupuestario

Monto

Objetivos

Nivel	Clave Componente	Resumen Narrativo
Componente	02	Administración eficiente realizada de los recursos financieros, materiales y humanos

Datos del Indicador

Denominación	Método de cálculo
Total de reportes del ejercicio presupuestal	(Número de reportes del ejercicio presupuestal (Realizado) / Número de reportes del ejercicio presupuestal (Programado))*100

Descripción del Indicador
Este indicador mide el total de reportes del ejercicio presupuestal obtenidos de la implementación del sistema contable financiero

Tipo de Indicador	<input type="text" value="Gestión"/>	Dimensión del Indicador	<input type="text" value="Eficacia"/>	Año de Medición del Resultado	<input type="text" value="2023"/>
Cobertura	<input type="text" value="Regional"/>	Frecuencia de Medición	<input type="text" value="Mensual"/>		

Desagregado meta valor por género

Parámetros de semaforización						Meta Institucional	Meta Valor	Unidad de medida (meta valor)	Hombre	Mujer
0	59.99	60.00	79.99	80.00	130	100%	12	Reporte	0.00	0.00
						Sentido del Indicador	Línea Base (meta valor)	Año (Línea base)		
						Ascendente	No disponible	No disponible		

Variables del Indicador

Nombre de la Variable	Unidad de medida	Tipo de Acumulación
Número de reportes del ejercicio presupuestal (realizado)	Reporte	Suma
Número de reportes del ejercicio presupuestal (programado)	Reporte	Suma

Fuente de Información
Reporte mensual de la Unidad Administrativa y Jurídica de la Agencia Metropolitana de Servicios de Infraestructura para la Movilidad del Área Metropolitana de Guadalajara, 2021

Medios de verificación
Reporte, Agencia Metropolitana de Servicios de Infraestructura para la Movilidad del Área Metropolitana de Guadalajara, Archivo Interno

Supuestos
El software especializado funciona correctamente

Observaciones

Id_mir

- 1 El presente documento despliega la información perteneciente a los indicadores estratégicos y gestión de aquellos programas presupuestarios que proveen de bienes y servicios que generan valor público a la ciudadanía jalisciense
- 2 Se muestra el número del Componente relacionado con el indicador.

GOBIERNO DEL ESTADO DE JALISCO
PRESUPUESTO DE EGRESOS PARA EL EJERCICIO FISCAL 2023
Ficha Técnica de Indicador

Sistema de Evaluación del Desempeño (SED)

Gobierno del Estado de Jalisco Secretaría de la Hacienda Pública

Datos del Programa

Servicios de Infraestructura para la Movilidad

Eje: Desarrollo sostenible del territorio Tema: Desarrollo Integral de Movilidad

¿Quién gasta?

45	Unidad Presupuestal	180	Unidad Responsable	00981	Unidad Ejecutora del Gasto
Coordinación General Estratégica de Gestión del Territorio		Agencia Metropolitana de Servicios de Infraestructura Para La Movilidad del Área Metropolitana de Guadalajara		Agencia Metropolitana de Servicios de Infraestructura Para La Movilidad del Área Metropolitana de Guadalajara	

¿Para qué se gasta?

Finalidad	Función	Subfunción
Desarrollo Económico	Transporte	Otros Relacionados con Transporte

Presupuesto asignado al Programa Presupuestario

Monto

Objetivos

Nivel	Clave Componente	Resumen Narrativo
Fin		Contribuir a garantizar el derecho humano a un ambiente sano, mediante la conservación de la biodiversidad y los servicios ecosistémicos sin comprometer el bienestar de las futuras generaciones y bajo los principios de equidad, derechos, justicia, cultura de la paz, e igualdad de oportunidades.

Datos del Indicador

Denominación	Método de cálculo
Posición en el Índice de movilidad urbana	$(\text{Posición en el Índice de movilidad urbana (Realizado)} / \text{Posición en el Índice de movilidad urbana (Programado)}) * 100$

Descripción del Indicador
Se refiere a la posición de Jalisco en el índice que se construyó a partir de la medición y comparación de las condiciones de movilidad de las 20 ciudades mexicanas más importantes, así como de su capacidad para ofrecer alternativas de transporte atractivo, deseable y alcanzable para toda su población. Se busca medir qué tan competitiva es la movilidad; el principal eje rector es la distancia que un peatón o ciclista recorre en 30 minutos, considerando la calidad y los servicios ofrecidos en una zona con alta actividad económica.

Tipo de Indicador	Estratégico	Dimensión del Indicador	Eficacia	Año de Medición del Resultado	2022
Cobertura	Estatál	Frecuencia de Medición	Anual		

Parámetros de semaforización	Meta Institucional	Meta Valor	Unidad de medida (meta valor)	Desagregado meta valor por género	
	100%	2	Posición	Hombre	Mujer
130 80.00 79.99 60.00 59.99 0	Sentido del Indicador	Línea Base (meta valor)	Año (Línea base)	0.00	0.00
■ ■ ■	Descendente	3	2019		

Variables del Indicador

Nombre de la Variable	Unidad de medida	Tipo de Acumulación
Posición en el Índice de movilidad urbana (realizado)	Posición	Valor presente
Posición en el Índice de movilidad urbana (programado)	Posición	Valor presente

Fuente de Información	IMCO. Índice de Movilidad Urbana 2019; Barrios mejor conectados para ciudades más equitativas.
Medios de verificación	
Supuestos	
Observaciones	
Id_mir	37691

- 1 El presente documento despliega la información perteneciente a los indicadores estratégicos y gestión de aquellos programas presupuestarios que proveen de bienes y servicios que generan valor público a la ciudadanía jalisciense
- 2 Se muestra el número del Componente relacionado con el indicador.

GOBIERNO DEL ESTADO DE JALISCO
PRESUPUESTO DE EGRESOS PARA EL EJERCICIO FISCAL 2023

Ficha Técnica de Indicador

Sistema de Evaluación del Desempeño (SED)

Gobierno del Estado de Jalisco Secretaría de la Hacienda Pública

Datos del Programa

Servicios de Infraestructura para la Movilidad

Eje: Desarrollo sostenible del territorio Tema: Desarrollo Integral de Movilidad

¿Quién gasta?

45	Unidad Presupuestal	180	Unidad Responsable	00981	Unidad Ejecutora del Gasto
Coordinación General Estratégica de Gestión del Territorio		Agencia Metropolitana de Servicios de Infraestructura Para La Movilidad del Área Metropolitana de Guadalajara		Agencia Metropolitana de Servicios de Infraestructura Para La Movilidad del Área Metropolitana de Guadalajara	

¿Para qué se gasta?

Finalidad	Función	Subfunción
Desarrollo Económico	Transporte	Otros Relacionados con Transporte

Presupuesto asignado al Programa Presupuestario

Monto

Objetivos

Nivel	Clave Componente	Resumen Narrativo
Propósito		Las áreas metropolitanas del Estado incrementan la coordinación metropolitana.

Datos del Indicador

Denominación	Método de cálculo
Kilómetros de ciclovías en las áreas urbanas y metropolitanas	(Suma de los kilómetros construidos, reconstruidos y con trabajos de mantenimiento realizados a la infraestructura ciclista del Área Metropolitana de Guadalajara y el interior del Estado, con reporte de avance físico concluido. (Realizado)/Suma de los kilómetros construidos, reconstruidos y con trabajos de mantenimiento realizados a la infraestructura ciclista del Área Metropolitana de Guadalajara y el interior del Estado, con reporte de avance físico concluido. (Programado))*100

Descripción del Indicador
Kilómetros de ciclovías que se acondicionan con la infraestructura y señalética necesaria para uso seguro de ciclistas.

Tipo de Indicador	Estratégico	Dimensión del Indicador	Eficacia	Año de Medición del Resultado	2022
Cobertura	Estatal	Frecuencia de Medición	Anual		

Desagregado meta valor por género

	Meta Institucional	Meta Valor	Unidad de medida (meta valor)	Hombre	Mujer
Parámetros de semaforización	100%	320	Kilómetro	0.00	0.00
<div style="display: flex; justify-content: space-around; align-items: center;"> 0 59.99 60.00 79.99 80.00 130 </div> <div style="display: flex; justify-content: space-around; align-items: center; margin-top: 5px;"> </div>	Sentido del Indicador	Línea Base (meta valor)	Año (Línea base)		
	Ascendente	288	2021		

Variables del Indicador

Nombre de la Variable	Unidad de medida	Tipo de Acumulación
Suma de los kilómetros construidos, reconstruidos y con trabajos de mantenimiento realizados a la infraestructura ciclista del Área Metropolitana de Guadalajara y el interior del Estado, con reporte de avance físico concluido. (realizado)	Kilómetro	Valor presente
Suma de los kilómetros construidos, reconstruidos y con trabajos de mantenimiento realizados a la infraestructura ciclista del Área Metropolitana de Guadalajara y el interior del Estado, con reporte de avance físico concluido. (programado)	Kilómetro	Valor presente

Fuente de Información	Agencia Metropolitana de Infraestructura para la Movilidad, Cifras preliminares 2021.
Medios de verificación	
Supuestos	
Observaciones	
Id_mir	37692

- 1 El presente documento despliega la información perteneciente a los indicadores estratégicos y gestión de aquellos programas presupuestarios que proveen de bienes y servicios que generan valor público a la ciudadanía jalisciense
- 2 Se muestra el número del Componente relacionado con el indicador.

GOBIERNO DEL ESTADO DE JALISCO
PRESUPUESTO DE EGRESOS PARA EL EJERCICIO FISCAL 2023
Ficha Técnica de Indicador

Sistema de Evaluación del Desempeño (SED)

Gobierno del Estado de Jalisco Secretaría de la Hacienda Pública

Datos del Programa

Servicios de Infraestructura para la Movilidad

Eje: Desarrollo sostenible del territorio Tema: Desarrollo Integral de Movilidad

¿Quién gasta?

45	Unidad Presupuestal	180	Unidad Responsable	00981	Unidad Ejecutora del Gasto
Coordinación General Estratégica de Gestión del Territorio		Agencia Metropolitana de Servicios de Infraestructura Para La Movilidad del Área Metropolitana de Guadalajara		Agencia Metropolitana de Servicios de Infraestructura Para La Movilidad del Área Metropolitana de Guadalajara	

¿Para qué se gasta?

Finalidad	Función	Subfunción
Desarrollo Económico	Transporte	Otros Relacionados con Transporte

Presupuesto asignado al Programa Presupuestario

Monto

Objetivos

Nivel	Clave Componente	Resumen Narrativo
Componente	E3	Viajes realizados por usuarias y usuarios del Sistema de Bicicletas Públicas MiBici

Datos del Indicador

Denominación	Método de cálculo
Porcentaje de viajes realizados en el Sistema de Bicicletas Públicas MiBici.	(Número de viajes realizados en el Sistema de Bicicletas Públicas MiBici (Realizado) / Número de viajes realizados en el Sistema de Bicicletas Públicas MiBici (Programado))*100

Descripción del Indicador
Este indicador mide el incremento de viajes realizados por las personas usuarias del Sistema de Bicicletas Públicas MiBici.

Tipo de Indicador	Gestión	Dimensión del Indicador	Eficiencia	Año de Medición del Resultado	2023
Cobertura	Regional	Frecuencia de Medición	Mensual		

Desagregado meta valor por género						
Parámetros de semafORIZACIÓN			Meta Institucional	Meta Valor	Unidad de medida (meta valor)	Desagregado meta valor por género
0	59.99	60.00	79.99	80.00	130	100%
100%	102	Viaje	0.00	0.00		
	Sentido del Indicador	Línea Base (meta valor)	Año (Línea base)			
	Ascendente	No disponible	No disponible			

Variables del Indicador

Nombre de la Variable	Unidad de medida	Tipo de Acumulación
Número de viajes realizados en el Sistema de Bicicletas Públicas MiBici (realizado)	Viaje	Valor presente
Número de viajes realizados en el Sistema de Bicicletas Públicas MiBici (programado)	Viaje	Valor presente

Fuente de Información
Reporte, Agencia Metropolitana de Servicios de Infraestructura para la Movilidad del Área Metropolitana de Guadalajara, 2022.

Medios de verificación
Reporte mensual, Agencia Metropolitana de Servicios de Infraestructura para la Movilidad del Área Metropolitana de Guadalajara, Archivo Interno.

Supuestos
La Agencia cuenta con los recursos y condiciones administrativas para contratación de servicios o de obra civil y las actividades no se ven afectadas por el virus SARS-CoV-2 y sus variantes.

Observaciones

Id_mir

- 1 El presente documento despliega la información perteneciente a los indicadores estratégicos y gestión de aquellos programas presupuestarios que proveen de bienes y servicios que generan valor público a la ciudadanía jalisciense
- 2 Se muestra el número del Componente relacionado con el indicador.

GOBIERNO DEL ESTADO DE JALISCO
PRESUPUESTO DE EGRESOS PARA EL EJERCICIO FISCAL 2023

Ficha Técnica de Indicador

Sistema de Evaluación del Desempeño (SED)

Gobierno del Estado de Jalisco Secretaría de la Hacienda Pública

Datos del Programa

Servicios de Infraestructura para la Movilidad

Eje: Desarrollo sostenible del territorio Tema: Desarrollo Integral de Movilidad

¿Quién gasta?

45	Unidad Presupuestal	180	Unidad Responsable	00981	Unidad Ejecutora del Gasto
Coordinación General Estratégica de Gestión del Territorio		Agencia Metropolitana de Servicios de Infraestructura Para La Movilidad del Área Metropolitana de Guadalajara		Agencia Metropolitana de Servicios de Infraestructura Para La Movilidad del Área Metropolitana de Guadalajara	

¿Para qué se gasta?

Finalidad	Función	Subfunción
Desarrollo Económico	Transporte	Otros Relacionados con Transporte

Presupuesto asignado al Programa Presupuestario

Monto

Objetivos

Nivel	Clave Componente	Resumen Narrativo
Componente	E4	Mantenimiento preventivo realizado en la red metropolitana de infraestructura ciclista

Datos del Indicador

Denominación	Método de cálculo
Porcentaje de la Red Metropolitana de Infraestructura Ciclista intervenida con mantenimiento preventivo	(Número de la red metropolitana de Infraestructura ciclista intervenida con mantenimiento preventivo (Realizado) / Número de la red metropolitana de Infraestructura ciclista intervenida con mantenimiento preventivo (Programado))*100

Descripción del Indicador
Tasa de variación del porcentaje de la Red Metropolitana de Infraestructura Ciclista intervenida con Mantenimiento Preventivo

Tipo de Indicador	Gestión	Dimensión del Indicador	Eficacia	Año de Medición del Resultado	2023
Cobertura	Regional	Frecuencia de Medición	Anual		

Desagregado meta valor por género						
Parámetros de semafORIZACIÓN		Meta Institucional	Meta Valor	Unidad de medida (meta valor)	Hombre	Mujer
0	59.99	60.00	79.99	80.00	130	100%
■	■	■	■	■	■	12
		Sentido del Indicador	Línea Base (meta valor)	Año (Línea base)		
		Ascendente	No disponible	No disponible		
		Porcentaje	No disponible	No disponible	No disponible	27.00

Variables del Indicador

Nombre de la Variable	Unidad de medida	Tipo de Acumulación
Número de la red metropolitana de Infraestructura ciclista intervenida con mantenimiento preventivo (realizado)	Porcentaje	Suma
Número de la red metropolitana de Infraestructura ciclista intervenida con mantenimiento preventivo (programado)	Porcentaje	Suma

Fuente de Información

Medios de verificación

Supuestos

Observaciones

Id_mir

- 1 El presente documento despliega la información perteneciente a los indicadores estratégicos y gestión de aquellos programas presupuestarios que proveen de bienes y servicios que generan valor público a la ciudadanía jalisciense
- 2 Se muestra el número del Componente relacionado con el indicador.

GOBIERNO DEL ESTADO DE JALISCO
PRESUPUESTO DE EGRESOS PARA EL EJERCICIO FISCAL 2023
Ficha Técnica de Indicador

Sistema de Evaluación del Desempeño (SED)

Gobierno del Estado de Jalisco Secretaría de la Hacienda Pública

Datos del Programa

Servicios de Infraestructura para la Movilidad

Eje: Desarrollo sostenible del territorio Tema: Desarrollo Integral de Movilidad

¿Quién gasta?

45	Unidad Presupuestal	180	Unidad Responsable	00981	Unidad Ejecutora del Gasto
Coordinación General Estratégica de Gestión del Territorio		Agencia Metropolitana de Servicios de Infraestructura Para La Movilidad del Área Metropolitana de Guadalajara		Agencia Metropolitana de Servicios de Infraestructura Para La Movilidad del Área Metropolitana de Guadalajara	

¿Para qué se gasta?

Finalidad	Función	Subfunción
Desarrollo Económico	Transporte	Otros Relacionados con Transporte

Presupuesto asignado al Programa Presupuestario

Monto

Objetivos

Nivel	Clave Componente	Resumen Narrativo
Componente	02	Dispositivos de control de tránsito funcionando en el Área Metropolitana de Guadalajara

Datos del Indicador

Denominación	Método de cálculo
Porcentaje de dispositivos de control de tránsito funcionando	(Número de dispositivos de control de tránsito funcionando (Realizado) / Número de dispositivos de control de tránsito funcionando (Programado))*100

Descripción del Indicador
Este indicador mide el porcentaje de dispositivos de control de tránsito funcionando con relación al total de dispositivos de control de tránsito

Tipo de Indicador	Gestión	Dimensión del Indicador	Eficacia	Año de Medición del Resultado	2023
Cobertura	Regional	Frecuencia de Medición	Mensual		

Desagregado meta valor por género

Parámetros de semaforización						Meta Institucional	Meta Valor	Unidad de medida (meta valor)	Hombre	Mujer
0	59.99	60.00	79.99	80.00	130	100%	95	Control	0.00	0.00
						Sentido del Indicador	Línea Base (meta valor)	Año (Línea base)		
						Ascendente	No disponible	No disponible		

Variables del Indicador

Nombre de la Variable	Unidad de medida	Tipo de Acumulación
Número de dispositivos de control de tránsito funcionando (realizado)	Control	Valor presente
Número de dispositivos de control de tránsito funcionando (programado)	Control	Valor presente

Fuente de Información

Medios de verificación

Supuestos

Observaciones

Id_mir

- El presente documento despliega la información perteneciente a los indicadores estratégicos y gestión de aquellos programas presupuestarios que proveen de bienes y servicios que generan valor público a la ciudadanía jalisciense
- Se muestra el número del Componente relacionado con el indicador.

2390

GOBIERNO DEL ESTADO DE JALISCO PRESUPUESTO DE EGRESOS PARA EL EJERCICIO FISCAL 2023 Ficha Técnica de Indicador

Sistema de Evaluación del Desempeño (SED)

Gobierno del Estado de JaliscoSecretaría de la Hacienda Pública

Datos del Programa

Servicios de Infraestructura para la Movilidad

Eje: Desarrollo sostenible del territorioTema: Desarrollo Integral de Movilidad

¿Quién gasta?

45	Unidad Presupuestal	180	Unidad Responsable	00981	Unidad Ejecutora del Gasto
Coordinación General Estratégica de Gestión del Territorio		Agencia Metropolitana de Servicios de Infraestructura Para La Movilidad del Área Metropolitana de Guadalajara		Agencia Metropolitana de Servicios de Infraestructura Para La Movilidad del Área Metropolitana de Guadalajara	

¿Para qué se gasta?

Finalidad	Función	Subfunción
Desarrollo Económico	Transporte	Otros Relacionados con Transporte

Presupuesto asignado al Programa Presupuestario

Monto\$246,024,100.00

Objetivos

Nivel	Clave Componente	Resumen Narrativo
Componente	01	Proyectos de ingeniería vial realizados para el Área Metropolitana de Guadalajara

Datos del Indicador

Denominación	Método de cálculo
Total de Kilómetros de proyectos de señalamiento e ingeniería vial realizados	(Número de kilómetros de proyecto de señalamiento e ingeniería vial realizados por la Gerencia de Señalamiento y obra vial (Realizado) / Número de kilómetros de proyecto de señalamiento e ingeniería vial realizados por la Gerencia de Señalamiento y obra vial (Programado))*100

Descripción del Indicador
Este indicador mide el total de kilómetros de proyectos de señalamiento e ingeniería vial realizados anualmente

Tipo de Indicador	Gestión	Dimensión del Indicador	Eficacia	Año de Medición del Resultado	2023
Cobertura	Regional	Frecuencia de Medición	Semestral		

Desagregado meta valor por género

Parámetros de semaforización						Meta Institucional	Meta Valor	Unidad de medida (meta valor)	Hombre	Mujer
0	59.99	60.00	79.99	80.00	130	100%	40	Kilómetro	0.00	0.00
						Sentido del Indicador	Línea Base (meta valor)	Año (Línea base)		
						Ascendente	No disponible	No disponible		

Variables del Indicador

Nombre de la Variable	Unidad de medida	Tipo de Acumulación
Número de kilómetros de proyecto de señalamiento e ingeniería vial realizados por la Gerencia de Señalamiento y obra vial (realizado)	Kilómetro	Suma
Número de kilómetros de proyecto de señalamiento e ingeniería vial realizados por la Gerencia de Señalamiento y obra vial (programado)	Kilómetro	Suma

Fuente de Información	Registro de kilómetros de proyecto de señalamiento e ingeniería vial de la Gerencia de Señalamiento y Obra Vial de la Agencia Metropolitana de Servicios de Infraestructura para la Movilidad del Área Metropolitana de Guadalajara
Medios de verificación	Reporte anual, Agencia Metropolitana de Servicios de Infraestructura para la Movilidad del Área Metropolitana de Guadalajara, Archivo Interno
Supuestos	El Área Metropolitana de Guadalajara requiere de proyectos de señalamiento e ingeniería para la mejora continua de la infraestructura vial
Observaciones	
Id_mir	37715

- 1 El presente documento despliega la información perteneciente a los indicadores estratégicos y gestión de aquellos programas presupuestarios que proveen de bienes y servicios que generan valor público a la ciudadanía jalisciense
- 2 Se muestra el número del Componente relacionado con el indicador.

GOBIERNO DEL ESTADO DE JALISCO
PRESUPUESTO DE EGRESOS PARA EL EJERCICIO FISCAL 2023
Ficha Técnica de Indicador

Sistema de Evaluación del Desempeño (SED)

Gobierno del Estado de Jalisco Secretaría de la Hacienda Pública

Datos del Programa

Gestión, administración y vinculación de programas y acciones para el desempeño de la UEFAI

Eje: Gobierno efectivo e integridad pública Tema: Administración Pública

¿Quién gasta?

46	Unidad Presupuestal	000	Unidad Responsable	00420	Unidad Ejecutora del Gasto
Unidad de Enlace Federal y Asuntos Internacionales		Unidad de Enlace Federal y Asuntos Internacionales		Representación del Gobernador en la Ciudad de México	

¿Para qué se gasta?

Finalidad	Función	Subfunción
Gobierno	Otros Servicios Generales	Otros

Presupuesto asignado al Programa Presupuestario

Monto

Objetivos

Nivel	Clave Componente	Resumen Narrativo
Fin		Contribuir a alcanzar con eficiencia, integridad y transparencia los resultados establecidos en el Plan Estatal de Gobernanza y Desarrollo, mediante la incorporación de procesos de participación ciudadana, profesionalización del servicio civil, innovación, control interno, monitoreo y evaluación.

Datos del Indicador

Denominación	Método de cálculo
Posición en el Subíndice Gobiernos Eficientes y Eficaces del Índice de Competitividad, IMCO	(A través de once indicadores, este subíndice evalúa la capacidad de los gobiernos para elevar la competitividad y calidad de vida en las ciudades a través de políticas públicas eficaces y responsables que fomenten el desarrollo económico. (Realizado)/A través de once indicadores, este subíndice evalúa la capacidad de los gobiernos para elevar la competitividad y calidad de vida en las ciudades a través de políticas públicas eficaces y responsables que fomenten el desarrollo económico. (Programado))*100

Descripción del Indicador
El subíndice Gobiernos Eficientes y Eficaces evalúa la forma en que los gobiernos de las entidades federativas son capaces de influir positivamente en la competitividad mediante políticas públicas orientadas a fomentar el desarrollo económico local. _x000D_ Se evalúa la calidad de la gestión fiscal y financiera local, así como el grado de transparencia y rendición de cuentas asociado a la misma. De igual modo, se evalúa cómo los ingresos fiscales contribuyen al crecimiento de la economía formal.

Tipo de Indicador	<input type="text" value="Estratégico"/>	Dimensión del Indicador	<input type="text" value="Eficacia"/>	Año de Medición del Resultado	<input type="text" value="2022"/>
Cobertura	<input type="text" value="Estatad"/>	Frecuencia de Medición	<input type="text" value="Anual"/>		

Parámetros de semaforización		Meta Institucional	Meta Valor	Unidad de medida (meta valor)	Desagregado meta valor por género		
	<input type="text" value="130"/>	<input type="text" value="80.00"/>	<input type="text" value="100%"/>	<input type="text" value="8"/>	<input type="text" value="Posición"/>	<input type="text" value="0.00"/>	<input type="text" value="0.00"/>
	<input type="text" value="79.99"/>	<input type="text" value="60.00"/>	Sentido del Indicador	Línea Base (meta valor)	Año (Línea base)		
<input type="text" value="59.99"/>	<input type="text" value="0"/>	<input type="text" value="Descendente"/>	<input type="text" value="10"/>	<input type="text" value="2021"/>			

Variables del Indicador

Nombre de la Variable	Unidad de medida	Tipo de Acumulación
A través de once indicadores, este subíndice evalúa la capacidad de los gobiernos para elevar la competitividad y calidad de vida en las ciudades a través de políticas públicas eficaces y responsables que fomenten el desarrollo económico. (realizado)	Posición	Valor presente
A través de once indicadores, este subíndice evalúa la capacidad de los gobiernos para elevar la competitividad y calidad de vida en las ciudades a través de políticas públicas eficaces y responsables que fomenten el desarrollo económico. (programado)	Posición	Valor presente

Fuente de Información	<input type="text" value="IMCO. Índice de Competitividad Estatal (ICE), 2022."/>
Medios de verificación	<input type="text"/>
Supuestos	<input type="text"/>
Observaciones	<input type="text"/>
Id_ mir	<input type="text" value="39105"/>

- 1 El presente documento despliega la información perteneciente a los indicadores estratégicos y gestión de aquellos programas presupuestarios que proveen de bienes y servicios que generan valor público a la ciudadanía jalisciense
- 2 Se muestra el número del Componente relacionado con el indicador.

GOBIERNO DEL ESTADO DE JALISCO
PRESUPUESTO DE EGRESOS PARA EL EJERCICIO FISCAL 2023
Ficha Técnica de Indicador

Sistema de Evaluación del Desempeño (SED)						
Gobierno del Estado de Jalisco			Secretaría de la Hacienda Pública			
Datos del Programa						
Gestión, administración y vinculación de programas y acciones para el desempeño de la UEFAI						
Eje: Gobierno efectivo e integridad pública			Tema: Administración Pública			
¿Quién gasta?						
46	Unidad Presupuestal	000	Unidad Responsable	00420	Unidad Ejecutora del Gasto	
Unidad de Enlace Federal y Asuntos Internacionales		Unidad de Enlace Federal y Asuntos Internacionales		Representación del Gobernador en la Ciudad de México		
¿Para qué se gasta?						
Finalidad		Función		Subfunción		
Gobierno		Otros Servicios Generales		Otros		
Presupuesto asignado al Programa Presupuestario						
Monto \$8,205,963.00						
Objetivos						
Nivel	Clave Componente	Resumen Narrativo				
Propósito		Las instituciones públicas consolidan un desempeño eficiente e incrementan el uso de las tecnologías de la información en las políticas públicas y proyectos del Gobierno del Estado de Jalisco				
Datos del Indicador						
Denominación			Método de cálculo			
Servicios en línea incorporados para facilitar y agilizar trámites			(Los servicios en línea que son instalados en línea, son diseñados tecnológicamente con base en la petición de las dependencias del ejecutivo, y luego, puestos a disposición de la ciudadanía. (Realizado) Los servicios en línea que son instalados en línea, son diseñados tecnológicamente con base en la petición de las dependencias del ejecutivo, y luego, puestos a disposición de la ciudadanía. (Programado))*100			
Descripción del Indicador						
Son los servicios prestados al interior del Gobierno del Estado y a la ciudadanía, mediante el aprovechamiento de medios electrónicos, que están disponibles mediante el uso de internet.						
Tipo de Indicador	Estratégico	Dimensión del Indicador	Eficacia	Año de Medición del Resultado	2022	
Cobertura	Estatál	Frecuencia de Medición	Mensual			
Desagregado meta valor por género						
Parámetros de semaforización		Meta Institucional	Meta Valor	Unidad de medida (meta valor)	Hombre	Mujer
0	59.99	60.00	79.99	80.00	130	100%
■	■	■	■	■	■	■
		Sentido del Indicador	Línea Base (meta valor)	Año (Línea base)		
		Ascendente	166	2021		
VARIABLES DEL INDICADOR						
Nombre de la Variable			Unidad de medida	Tipo de Acumulación		
Los servicios en línea que son instalados en línea, son diseñados tecnológicamente con base en la petición de las dependencias del ejecutivo, y luego, puestos a disposición de la ciudadanía. (realizado)			Servicio	Valor presente		
Los servicios en línea que son instalados en línea, son diseñados tecnológicamente con base en la petición de las dependencias del ejecutivo, y luego, puestos a disposición de la ciudadanía. (programado)			Servicio	Valor presente		
Fuente de Información	Secretaría de Administración. Gobierno de Jalisco. Cifras preliminares junio de 2022.					
Medios de verificación						
Supuestos						
Observaciones						
Id_mir	39107					
1	El presente documento despliega la información perteneciente a los indicadores estratégicos y gestión de aquellos programas presupuestarios que proveen de bienes y servicios que generan valor público a la ciudadanía jalisciense					
2	Se muestra el número del Componente relacionado con el indicador.					

GOBIERNO DEL ESTADO DE JALISCO
PRESUPUESTO DE EGRESOS PARA EL EJERCICIO FISCAL 2023

Ficha Técnica de Indicador

Sistema de Evaluación del Desempeño (SED)

Gobierno del Estado de Jalisco Secretaría de la Hacienda Pública

Datos del Programa

Gestión, administración y vinculación de programas y acciones para el desempeño de la UEFAI

Eje: Gobierno efectivo e integridad pública Tema: Administración Pública

¿Quién gasta?

46	Unidad Presupuestal	000	Unidad Responsable	00420	Unidad Ejecutora del Gasto
	Unidad de Enlace Federal y Asuntos Internacionales		Unidad de Enlace Federal y Asuntos Internacionales		Representación del Gobernador en la Ciudad de México

¿Para qué se gasta?

Finalidad	Función	Subfunción
Gobierno	Otros Servicios Generales	Otros

Presupuesto asignado al Programa Presupuestario

Monto

Objetivos

Nivel	Clave Componente	Resumen Narrativo
Componente	C1	Acciones realizadas para el análisis, planeación, evaluación y seguimiento de programas presupuestarios, transparencia y acceso a la información

Datos del Indicador

Denominación	Método de cálculo
Total de acciones para el análisis, planeación, evaluación y seguimiento del programa presupuestario, indicadores, metas y garantizar el acceso a la información pública	(Número de acciones para el análisis, planeación, evaluación y seguimiento de los programas presupuestarios, indicadores, metas y garantizar el acceso a la información pública (Realizado) / Número de acciones para el análisis, planeación, evaluación y seguimiento de los programas presupuestarios, indicadores, metas y garantizar el acceso a la información pública (Programado))*100

Descripción del Indicador
Medición de acciones para el análisis, planeación, evaluación y seguimiento del programa presupuestario, indicadores, metas y garantizar el acceso a la información pública

Tipo de Indicador	Gestión	Dimensión del Indicador	Eficiencia	Año de Medición del Resultado	2023
Cobertura	Estatal	Frecuencia de Medición	Trimestral		

Parámetros de semaforización	Meta Institucional	Meta Valor	Unidad de medida (meta valor)	Desagregado meta valor por género													
	100%	54	Servicio	Hombre	Mujer												
<table style="display: inline-table; border: none;"> <tr> <td style="border: 1px solid black; padding: 2px;">0</td> <td style="border: 1px solid black; padding: 2px;">59.99</td> <td style="border: 1px solid black; padding: 2px;">60.00</td> <td style="border: 1px solid black; padding: 2px;">79.99</td> <td style="border: 1px solid black; padding: 2px;">80.00</td> <td style="border: 1px solid black; padding: 2px;">130</td> </tr> <tr> <td style="background-color: red; width: 15px; height: 15px;"></td> <td style="background-color: red; width: 15px; height: 15px;"></td> <td style="background-color: yellow; width: 15px; height: 15px;"></td> <td style="background-color: yellow; width: 15px; height: 15px;"></td> <td style="background-color: green; width: 15px; height: 15px;"></td> <td style="background-color: green; width: 15px; height: 15px;"></td> </tr> </table>	0	59.99	60.00	79.99	80.00	130							Sentido del Indicador	Línea Base (meta valor)	Año (Línea base)		
0	59.99	60.00	79.99	80.00	130												
	Ascendente	No disponible	No disponible														

Variables del Indicador

Nombre de la Variable	Unidad de medida	Tipo de Acumulación
Número de acciones para el análisis, planeación, evaluación y seguimiento de los programas presupuestarios, indicadores, metas y garantizar el acceso a la información pública (realizado)	Servicio	Suma
Número de acciones para el análisis, planeación, evaluación y seguimiento de los programas presupuestarios, indicadores, metas y garantizar el acceso a la información pública (programado)	Servicio	Suma

Fuente de Información	Documentos, expedientes y archivos digitales generados y resguardados en la Dirección de Administración Evaluación y Seguimiento
Medios de verificación	Documentos, minutas, base de datos y archivos de trabajos por la Dirección de Administración Evaluación y Seguimiento de Evaluación y Seguimiento
Supuestos	Existe la necesidad de la UEFAI en realizar acciones para el análisis, planeación, evaluación y seguimiento del programa presupuestario, indicadores, metas y garantizar de acceso a la información pública
Observaciones	
Id_mir	39115

- 1 El presente documento despliega la información perteneciente a los indicadores estratégicos y gestión de aquellos programas presupuestarios que proveen de bienes y servicios que generan valor público a la ciudadanía jalisciense
- 2 Se muestra el número del Componente relacionado con el indicador.

GOBIERNO DEL ESTADO DE JALISCO PRESUPUESTO DE EGRESOS PARA EL EJERCICIO FISCAL 2023

Ficha Técnica de Indicador

Sistema de Evaluación del Desempeño (SED)

Gobierno del Estado de Jalisco Secretaría de la Hacienda Pública

Datos del Programa

Gestión, administración y vinculación de programas y acciones para el desempeño de la UEFAI

Eje: Gobierno efectivo e integridad pública Tema: Administración Pública

¿Quién gasta?

46	Unidad Presupuestal	000	Unidad Responsable	00420	Unidad Ejecutora del Gasto
Unidad de Enlace Federal y Asuntos Internacionales		Unidad de Enlace Federal y Asuntos Internacionales		Representación del Gobernador en la Ciudad de México	

¿Para qué se gasta?

Finalidad	Función	Subfunción
Gobierno	Otros Servicios Generales	Otros

Presupuesto asignado al Programa Presupuestario

Monto

Objetivos

Nivel	Clave Componente	Resumen Narrativo
Componente	C2	Acciones realizadas para la administración y otorgamiento eficaz y eficiente de los recursos materiales, humanos, financieros, presupuestales y servicios generales

Datos del Indicador

Denominación	Método de cálculo
Total de acciones de administración y otorgamiento eficaz y eficiente de los recursos materiales, humanos, financieros, presupuestales y servicios generales	(Número de acciones de administración y otorgamiento eficaz y eficiente de los recursos materiales, humanos, financieros, presupuestales y servicios generales (Realizado) / Número de acciones de administración y otorgamiento eficaz y eficiente de los recursos materiales, humanos, financieros, presupuestales y servicios generales (Programado)) * 100

Descripción del Indicador

Medición de acciones realizadas para administración y otorgamiento eficaz y eficiente de los recursos materiales, humanos, financieros, presupuestales y servicios generales, autorizados, para el cumplimiento de las actividades de la Unidad

Tipo de Indicador	Gestión	Dimensión del Indicador	Eficiencia	Año de Medición del Resultado	2023
Cobertura	Estatal	Frecuencia de Medición	Trimestral		

		Desagregado meta valor por género				
		Meta Institucional	Meta Valor	Unidad de medida (meta valor)	Hombre	Mujer
		100%	313	Servicio	0.00	0.00
Parámetros de semaforización		Sentido del Indicador	Línea Base (meta valor)	Año (Línea base)		
0	59.99	60.00	79.99	80.00	130	
■	■	■	■	■	■	
		Ascendente	No disponible	No disponible		

Variables del Indicador

Nombre de la Variable	Unidad de medida	Tipo de Acumulación
Número de acciones de administración y otorgamiento eficaz y eficiente de los recursos materiales, humanos, financieros, presupuestales y servicios generales (realizado)	Servicio	Suma
Número de acciones de administración y otorgamiento eficaz y eficiente de los recursos materiales, humanos, financieros, presupuestales y servicios generales (programado)	Servicio	Suma

Fuente de Información	Documentos, expedientes y archivos digitales generados y resguardados en la Dirección de Administración Evaluación y Seguimiento
Medios de verificación	Base de datos y/o reporte, correos electrónicos o formatos de las solicitudes de recursos materiales, humanos, financieros y presupuestales y servicios generales atendidas de cada área que debe tener la Dirección de Administración Evaluación y Seguimiento
Supuestos	Existen las condiciones necesarias para otorgar los recursos materiales, humanos financieros y presupuestales a las áreas administrativas
Observaciones	
Id_mir	39122

- 1 El presente documento despliega la información perteneciente a los indicadores estratégicos y gestión de aquellos programas presupuestarios que proveen de bienes y servicios que generan valor público a la ciudadanía jalisciense
- 2 Se muestra el número del Componente relacionado con el indicador.

GOBIERNO DEL ESTADO DE JALISCO
PRESUPUESTO DE EGRESOS PARA EL EJERCICIO FISCAL 2023
Ficha Técnica de Indicador

Sistema de Evaluación del Desempeño (SED)

Gobierno del Estado de Jalisco Secretaría de la Hacienda Pública

Datos del Programa

Gestión, administración y vinculación de programas y acciones para el desempeño de la UEFAI

Eje: Gobierno efectivo e integridad pública Tema: Administración Pública

¿Quién gasta?

46	Unidad Presupuestal	000	Unidad Responsable	00420	Unidad Ejecutora del Gasto
Unidad de Enlace Federal y Asuntos Internacionales		Unidad de Enlace Federal y Asuntos Internacionales		Representación del Gobernador en la Ciudad de México	

¿Para qué se gasta?

Finalidad	Función	Subfunción
Gobierno	Otros Servicios Generales	Otros

Presupuesto asignado al Programa Presupuestario

Monto

Objetivos

Nivel	Clave Componente	Resumen Narrativo
Componente	C3	Vinculación con organizaciones sociales y privadas realizadas para beneficio de los jaliscienses radicados fuera de la Entidad

Datos del Indicador

Denominación	Método de cálculo
Total de vínculos generados con organizaciones sociales y privadas para beneficio de los jaliscienses radicados fuera de la Entidad	(Número de vínculos generados con organizaciones sociales y privadas para beneficio de los jaliscienses radicados fuera de la Entidad (Realizado) / Número de vínculos generados con organizaciones sociales y privadas para beneficio de los jaliscienses radicados fuera de la Entidad (Programado)) * 100

Descripción del Indicador
Medición de vínculos generados con organizaciones sociales y privadas para beneficio de los jaliscienses radicados fuera de la Entidad

Tipo de Indicador	Gestión	Dimensión del Indicador	Eficiencia	Año de Medición del Resultado	2023
Cobertura	Estatal	Frecuencia de Medición	Trimestral		

Parámetros de semaforización	Meta Institucional	Meta Valor	Unidad de medida (meta valor)	Desagregado meta valor por género	
	100%	120	Acción	Hombre	Mujer
	0	59.99	60.00	79.99	80.00
	Sentido del Indicador	Línea Base (meta valor)	Año (Línea base)		
	Ascendente	No disponible	No disponible		

Variables del Indicador

Nombre de la Variable	Unidad de medida	Tipo de Acumulación
Número de vínculos generados con organizaciones sociales y privadas para beneficio de los jaliscienses radicados fuera de la Entidad (realizado)	Acción	Suma
Número de vínculos generados con organizaciones sociales y privadas para beneficio de los jaliscienses radicados fuera de la Entidad (programado)	Acción	Suma

Fuente de Información

Medios de verificación

Supuestos

Observaciones

Id_mir

- 1 El presente documento despliega la información perteneciente a los indicadores estratégicos y gestión de aquellos programas presupuestarios que proveen de bienes y servicios que generan valor público a la ciudadanía jalisciense
- 2 Se muestra el número del Componente relacionado con el indicador.

GOBIERNO DEL ESTADO DE JALISCO PRESUPUESTO DE EGRESOS PARA EL EJERCICIO FISCAL 2023

Ficha Técnica de Indicador

Sistema de Evaluación del Desempeño (SED)

Gobierno del Estado de Jalisco Secretaría de la Hacienda Pública

Datos del Programa

Gestión, administración y vinculación de programas y acciones para el desempeño de la UEFAI

Eje: Gobierno efectivo e integridad pública Tema: Administración Pública

¿Quién gasta?

46	Unidad Presupuestal	000	Unidad Responsable	00420	Unidad Ejecutora del Gasto
Unidad de Enlace Federal y Asuntos Internacionales		Unidad de Enlace Federal y Asuntos Internacionales		Representación del Gobernador en la Ciudad de México	

¿Para qué se gasta?

Finalidad	Función	Subfunción
Gobierno	Otros Servicios Generales	Otros

Presupuesto asignado al Programa Presupuestario

Monto

Objetivos

Nivel	Clave Componente	Resumen Narrativo
Componente	C6	Acciones de gestión para la resolución de solicitudes recibidas de trámites y servicios ante dependencias estatales de ciudadanos jaliscienses radicados fuera de la Entidad

Datos del Indicador

Denominación	Método de cálculo
Total de acciones para la resolución de solicitudes recibidas de trámites y servicios ante dependencias estatales de jaliscienses radicados fuera de la Entidad	(Número de acciones para la resolución de solicitudes recibidas de trámites y servicios ante dependencias estatales de jaliscienses radicados fuera de la Entidad (Realizado) / Número de acciones para la resolución de solicitudes recibidas de trámites y servicios ante dependencias estatales de jaliscienses radicados fuera de la Entidad (Programado))*100

Descripción del Indicador
Medición de acciones para la resolución de solicitudes recibidas de trámites y servicios ante dependencias estatales de jaliscienses radicados fuera de la Entidad

Tipo de Indicador	Gestión	Dimensión del Indicador	Eficiencia	Año de Medición del Resultado	2023
Cobertura	Estatal	Frecuencia de Medición	Trimestral		

Desagregado meta valor por género						
Parámetros de semaforización		Meta Institucional	Meta Valor	Unidad de medida (meta valor)	Hombre	Mujer
0	59.99	100%	480	Servicio	0.00	0.00
60.00	79.99	Sentido del Indicador	Línea Base (meta valor)	Año (Línea base)		
80.00	130	Ascendente	No disponible	No disponible		

Variables del Indicador

Nombre de la Variable	Unidad de medida	Tipo de Acumulación
Número de acciones para la resolución de solicitudes recibidas de trámites y servicios ante dependencias estatales de jaliscienses radicados fuera de la Entidad (realizado)	Servicio	Suma
Número de acciones para la resolución de solicitudes recibidas de trámites y servicios ante dependencias estatales de jaliscienses radicados fuera de la Entidad (programado)	Servicio	Suma

Fuente de Información	Registros, expedientes y archivos físicos y digitales elaborados y resguardados en la Dirección de Vinculación
Medios de verificación	Registro de solicitudes recibidas de trámites y servicios ante dependencias estatales de jaliscienses radicados fuera de la Entidad que tiene la Dirección de Vinculación
Supuestos	Existe interés de los jaliscienses radicados fuera de la entidad de realizar trámites y servicios en las oficinas de la Unidad
Observaciones	
Id_mir	39131

- 1 El presente documento despliega la información perteneciente a los indicadores estratégicos y gestión de aquellos programas presupuestarios que proveen de bienes y servicios que generan valor público a la ciudadanía jalisciense
- 2 Se muestra el número del Componente relacionado con el indicador.

GOBIERNO DEL ESTADO DE JALISCO
PRESUPUESTO DE EGRESOS PARA EL EJERCICIO FISCAL 2023
Ficha Técnica de Indicador

Sistema de Evaluación del Desempeño (SED)

Gobierno del Estado de Jalisco Secretaría de la Hacienda Pública

Datos del Programa

Gestión, promoción, desarrollo de acciones vinculadas con la Federación, Estados y misiones extranjeras

Eje: Gobierno efectivo e integridad pública Tema: Administración Pública

¿Quién gasta?

46	Unidad Presupuestal	000	Unidad Responsable	00420	Unidad Ejecutora del Gasto
Unidad de Enlace Federal y Asuntos Internacionales		Unidad de Enlace Federal y Asuntos Internacionales		Representación del Gobernador en la Ciudad de México	

¿Para qué se gasta?

Finalidad	Función	Subfunción
Gobierno	Otros Servicios Generales	Otros

Presupuesto asignado al Programa Presupuestario

Monto

Objetivos

Nivel	Clave Componente	Resumen Narrativo
Fin		Contribuir a alcanzar con eficiencia, integridad y transparencia los resultados establecidos en el Plan Estatal de Gobernanza y Desarrollo, mediante la incorporación de procesos de participación ciudadana, profesionalización del servicio civil, innovación, control interno, monitoreo y evaluación.

Datos del Indicador

Denominación Posición en el Subíndice Gobiernos Eficientes y Eficaces del Índice de Competitividad, IMCO	Método de cálculo (A través de once indicadores, este subíndice evalúa la capacidad de los gobiernos para elevar la competitividad y calidad de vida en las ciudades a través de políticas públicas eficaces y responsables que fomenten el desarrollo económico. (Realizado)/A través de once indicadores, este subíndice evalúa la capacidad de los gobiernos para elevar la competitividad y calidad de vida en las ciudades a través de políticas públicas eficaces y responsables que fomenten el desarrollo económico. (Programado))*100
--	--

Descripción del Indicador
El subíndice Gobiernos Eficientes y Eficaces evalúa la forma en que los gobiernos de las entidades federativas son capaces de influir positivamente en la competitividad mediante políticas públicas orientadas a fomentar el desarrollo económico local. Se evalúa la calidad de la gestión fiscal y financiera local, así como el grado de transparencia y rendición de cuentas asociado a la misma. De igual modo, se evalúa cómo los ingresos fiscales contribuyen al crecimiento de la economía formal.

Tipo de Indicador	Estratégico	Dimensión del Indicador	Eficacia	Año de Medición del Resultado	2022
Cobertura	Estatad	Frecuencia de Medición	Anual		

Parámetros de semaforización 130 80.00 79.99 60.00 59.99 0 	Meta Institucional	100%	Meta Valor	8	Unidad de medida (meta valor)	Posición	Desagregado meta valor por género	Hombre	0.00	Mujer	0.00
	Sentido del Indicador	Descendente	Línea Base (meta valor)	10	Año (Línea base)	2021					

Variables del Indicador

Nombre de la Variable	Unidad de medida	Tipo de Acumulación
A través de once indicadores, este subíndice evalúa la capacidad de los gobiernos para elevar la competitividad y calidad de vida en las ciudades a través de políticas públicas eficaces y responsables que fomenten el desarrollo económico. (realizado)	Posición	Valor presente
A través de once indicadores, este subíndice evalúa la capacidad de los gobiernos para elevar la competitividad y calidad de vida en las ciudades a través de políticas públicas eficaces y responsables que fomenten el desarrollo económico. (programado)	Posición	Valor presente

Fuente de Información	IMCO. Índice de Competitividad Estatal (ICE), 2022.
Medios de verificación	
Supuestos	
Observaciones	
Id_mir	33867

- 1 El presente documento despliega la información perteneciente a los indicadores estratégicos y gestión de aquellos programas presupuestarios que proveen de bienes y servicios que generan valor público a la ciudadanía jalisciense
- 2 Se muestra el número del Componente relacionado con el indicador.

GOBIERNO DEL ESTADO DE JALISCO PRESUPUESTO DE EGRESOS PARA EL EJERCICIO FISCAL 2023 Ficha Técnica de Indicador

Sistema de Evaluación del Desempeño (SED)

Gobierno del Estado de Jalisco Secretaría de la Hacienda Pública

Datos del Programa

Gestión, promoción, desarrollo de acciones vinculadas con la Federación, Estados y misiones extranjeras

Eje: Gobierno efectivo e integridad pública Tema: Administración Pública

¿Quién gasta?

46	Unidad Presupuestal	000	Unidad Responsable	00415	Unidad Ejecutora del Gasto
Unidad de Enlace Federal y Asuntos Internacionales		Unidad de Enlace Federal y Asuntos Internacionales		Dirección General de Asuntos Internacionales	

¿Para qué se gasta?

Finalidad	Función	Subfunción
Gobierno	Otros Servicios Generales	Otros

Presupuesto asignado al Programa Presupuestario

Monto

Objetivos

Nivel	Clave Componente	Resumen Narrativo
Propósito		Las instituciones públicas consolidan un desempeño eficiente e incrementan el uso de las tecnologías de la información en las políticas públicas y proyectos del Gobierno del Estado de Jalisco

Datos del Indicador

Denominación	Método de cálculo
Porcentaje de servidores públicos que asisten cuando menos a un evento de capacitación al año	$(\text{Número de servidores públicos que asisten a por lo menos una capacitación al año (Realizado)} / \text{Número de servidores públicos que asisten a por lo menos una capacitación al año (Programado)}) * 100$

Descripción del Indicador
Es la proporción de servidores públicos que acuden cuando menos a un evento de capacitación, respecto del total de servidores públicos.

Tipo de Indicador	Estratégico	Dimensión del Indicador	Eficacia	Año de Medición del Resultado	2022
Cobertura	Estatat	Frecuencia de Medición	Mensual		

Desagregado meta valor por género

Parámetros de semaforización						Meta Institucional	Meta Valor	Unidad de medida (meta valor)	Hombre	Mujer
0	59.99	60.00	79.99	80.00	130	100%	21	Porcentaje	0.00	0.00
						Sentido del Indicador	Línea Base (meta valor)	Año (Línea base)		
						Ascendente	7	2021		

Variables del Indicador

Nombre de la Variable	Unidad de medida	Tipo de Acumulación
Número de servidores públicos que asisten a por lo menos una capacitación al año (realizado)	Porcentaje	Valor presente
Número de servidores públicos que asisten a por lo menos una capacitación al año (programado)	Porcentaje	Valor presente

Fuente de Información

Medios de verificación

Supuestos

Observaciones

Id_mir

- 1 El presente documento despliega la información perteneciente a los indicadores estratégicos y gestión de aquellos programas presupuestarios que proveen de bienes y servicios que generan valor público a la ciudadanía jalisciense
- 2 Se muestra el número del Componente relacionado con el indicador.

GOBIERNO DEL ESTADO DE JALISCO
PRESUPUESTO DE EGRESOS PARA EL EJERCICIO FISCAL 2023
Ficha Técnica de Indicador

Sistema de Evaluación del Desempeño (SED)

Gobierno del Estado de Jalisco Secretaría de la Hacienda Pública

Datos del Programa

Gestión, promoción, desarrollo de acciones vinculadas con la Federación, Estados y misiones extranjeras

Eje: Gobierno efectivo e integridad pública Tema: Administración Pública

¿Quién gasta?

46	Unidad Presupuestal	000	Unidad Responsable	00415	Unidad Ejecutora del Gasto
Unidad de Enlace Federal y Asuntos Internacionales		Unidad de Enlace Federal y Asuntos Internacionales		Dirección General de Asuntos Internacionales	

¿Para qué se gasta?

Finalidad	Función	Subfunción
Gobierno	Otros Servicios Generales	Otros

Presupuesto asignado al Programa Presupuestario

Monto

Objetivos

Nivel	Clave Componente	Resumen Narrativo
Componente	09	Acuerdos, convenios y proyectos de cooperación internacional impulsados con actores gubernamentales y no gubernamentales para coadyuvar en el cumplimiento de internacionalización de la administración pública estatal

Datos del Indicador

Denominación	Método de cálculo
Total de acuerdos, convenios y proyectos de cooperación internacional impulsados con actores gubernamentales y no gubernamentales para coadyuvar en el cumplimiento de internacionalización de la administración pública estatal	(Número de acuerdos, convenios y proyectos de cooperación internacional impulsados con actores gubernamentales y no gubernamentales (Realizado) / Número de acuerdos, convenios y proyectos de cooperación internacional impulsados con actores gubernamentales y no gubernamentales (Programado))*100

Descripción del Indicador
Medición de Acuerdos, convenios y proyectos de cooperación internacional impulsados con actores gubernamentales y no gubernamentales para coadyuvar en el cumplimiento de internacionalización de la administración pública estatal

Tipo de Indicador	Gestión	Dimensión del Indicador	Eficiencia	Año de Medición del Resultado	2023
Cobertura	Estatal	Frecuencia de Medición	Trimestral		

Parámetros de semaforización	Meta Institucional	Meta Valor	Unidad de medida (meta valor)	Desagregado meta valor por género	
	100%	10	Acuerdo	Hombre	Mujer
0 59.99 60.00 79.99 80.00 130	Sentido del Indicador	Línea Base (meta valor)	Año (Línea base)	0.00	0.00
	Ascendente	No disponible	No disponible		

Variables del Indicador

Nombre de la Variable	Unidad de medida	Tipo de Acumulación
Número de acuerdos, convenios y proyectos de cooperación internacional impulsados con actores gubernamentales y no gubernamentales (realizado)	Acuerdo	Suma
Número de acuerdos, convenios y proyectos de cooperación internacional impulsados con actores gubernamentales y no gubernamentales (programado)	Acuerdo	Suma

Fuente de Información	Documentos, expedientes y archivos digitales generados y resguardados en la Dirección General de Asuntos Internacionales
Medios de verificación	Documentos, acuerdos, base de datos y archivos digitales elaborados por la Dirección General de Asuntos Internacionales
Supuestos	Existen las condiciones y necesidad de celebrar acuerdos, convenios y proyectos de cooperación internacional impulsados con actores gubernamentales y no gubernamentales para coadyuvar en el cumplimiento de internacionalización de la administración pública estatal
Observaciones	
Id_mir	35288

- 1 El presente documento despliega la información perteneciente a los indicadores estratégicos y gestión de aquellos programas presupuestarios que proveen de bienes y servicios que generan valor público a la ciudadanía jalisciense
- 2 Se muestra el número del Componente relacionado con el indicador.

GOBIERNO DEL ESTADO DE JALISCO
PRESUPUESTO DE EGRESOS PARA EL EJERCICIO FISCAL 2023
Ficha Técnica de Indicador

Sistema de Evaluación del Desempeño (SED)						
Gobierno del Estado de Jalisco			Secretaría de la Hacienda Pública			
Datos del Programa						
Gestión, promoción, desarrollo de acciones vinculadas con la Federación, Estados y misiones extranjeras						
Eje: Gobierno efectivo e integridad pública			Tema: Administración Pública			
¿Quién gasta?						
46	Unidad Presupuestal	000	Unidad Responsable	00415	Unidad Ejecutora del Gasto	
Unidad de Enlace Federal y Asuntos Internacionales		Unidad de Enlace Federal y Asuntos Internacionales		Dirección General de Asuntos Internacionales		
¿Para qué se gasta?						
Finalidad		Función		Subfunción		
Gobierno		Otros Servicios Generales		Otros		
Presupuesto asignado al Programa Presupuestario						
Monto \$19,285,743.00						
Objetivos						
Nivel	Clave Componente	Resumen Narrativo				
Componente	C1	Proyectos estratégicos y prioritarios consolidados para el fortalecimiento de la internacionalización de Jalisco				
Datos del Indicador						
Denominación			Método de cálculo			
Total de proyectos estratégicos y prioritarios consolidados para el fortalecimiento de la internacionalización de Jalisco			(Número de Proyectos estratégicos y prioritarios consolidados para el fortalecimiento de la internacionalización de Jalisco (Realizado) / Número de Proyectos estratégicos y prioritarios consolidados para el fortalecimiento de la internacionalización de Jalisco (Programado))*100			
Descripción del Indicador						
Medición de proyectos estratégicos y prioritarios consolidados para el fortalecimiento de la internacionalización de Jalisco						
Tipo de Indicador	Gestión	Dimensión del Indicador	Eficiencia	Año de Medición del Resultado	2023	
Cobertura	Estatal	Frecuencia de Medición	Trimestral			
Desagregado meta valor por género						
Parámetros de semaforización		Meta Institucional	Meta Valor	Unidad de medida (meta valor)	Hombre	Mujer
0	59.99	60.00	79.99	80.00	130	100%
■	■	■	■	■	■	■
		Sentido del Indicador	Línea Base (meta valor)	Año (Línea base)		
		Ascendente	No disponible	No disponible		
Variables del Indicador						
Nombre de la Variable			Unidad de medida	Tipo de Acumulación		
Número de Proyectos estratégicos y prioritarios consolidados para el fortalecimiento de la internacionalización de Jalisco (realizado)			Proyecto	Suma		
Número de Proyectos estratégicos y prioritarios consolidados para el fortalecimiento de la internacionalización de Jalisco (programado)			Proyecto	Suma		
Fuente de Información						
Documentos, expedientes y archivos digitales generados y resguardados en la Dirección General de Asuntos Internacionales						
Medios de verificación						
Documentos, acuerdos, base de datos y archivos digitales elaborados por la Dirección General de Asuntos Internacionales						
Supuestos						
Existen las condiciones y necesidad de celebrar Proyectos estratégicos y prioritarios consolidados para el fortalecimiento de la internacionalización de Jalisco						
Observaciones						
Id_mir	35297					

- 1 El presente documento despliega la información perteneciente a los indicadores estratégicos y gestión de aquellos programas presupuestarios que proveen de bienes y servicios que generan valor público a la ciudadanía jalisciense
- 2 Se muestra el número del Componente relacionado con el indicador.

GOBIERNO DEL ESTADO DE JALISCO
PRESUPUESTO DE EGRESOS PARA EL EJERCICIO FISCAL 2023

Ficha Técnica de Indicador

Sistema de Evaluación del Desempeño (SED)

Gobierno del Estado de Jalisco Secretaría de la Hacienda Pública

Datos del Programa

Gestión, promoción, desarrollo de acciones vinculadas con la Federación, Estados y misiones extranjeras

Eje: Gobierno efectivo e integridad pública Tema: Administración Pública

¿Quién gasta?

46	Unidad Presupuestal	000	Unidad Responsable	00420	Unidad Ejecutora del Gasto
Unidad de Enlace Federal y Asuntos Internacionales		Unidad de Enlace Federal y Asuntos Internacionales		Representación del Gobernador en la Ciudad de México	

¿Para qué se gasta?

Finalidad	Función	Subfunción
Gobierno	Otros Servicios Generales	Otros

Presupuesto asignado al Programa Presupuestario

Monto

Objetivos

Nivel	Clave Componente	Resumen Narrativo
Componente	05	Acuerdos de cooperación generados con gobiernos y organismos nacionales e internacionales

Datos del Indicador

Denominación	Método de cálculo
Total de acuerdos de cooperación generados con gobiernos y organismos nacionales e internacionales	(Número de acuerdos de cooperación generados con gobiernos y organismos nacionales e internacionales (Realizado) / Número de acuerdos de cooperación generados con gobiernos y organismos nacionales e internacionales (Programado))*100

Descripción del Indicador
Medición de acuerdos generados con gobiernos y organismos nacionales e internacionales internacionales

Tipo de Indicador	Gestión	Dimensión del Indicador	Eficiencia	Año de Medición del Resultado	2023
Cobertura	Estatal	Frecuencia de Medición	Trimestral		

Parámetros de semafización		Meta Institucional	Meta Valor	Unidad de medida (meta valor)	Desagregado meta valor por género	
		100%	72	Acuerdo	Hombre	Mujer
0	59.99	60.00	79.99	80.00	130	
		Sentido del Indicador	Línea Base (meta valor)	Año (Línea base)		
		Ascendente	No disponible	No disponible		

Variables del Indicador

Nombre de la Variable	Unidad de medida	Tipo de Acumulación
Número de acuerdos de cooperación generados con gobiernos y organismos nacionales e internacionales (realizado)	Acuerdo	Suma
Número de acuerdos de cooperación generados con gobiernos y organismos nacionales e internacionales (programado)	Acuerdo	Suma

Fuente de Información

Medios de verificación

Supuestos

Observaciones

Id_mir

- 1 El presente documento despliega la información perteneciente a los indicadores estratégicos y gestión de aquellos programas presupuestarios que proveen de bienes y servicios que generan valor público a la ciudadanía jalisciense
- 2 Se muestra el número del Componente relacionado con el indicador.

GOBIERNO DEL ESTADO DE JALISCO PRESUPUESTO DE EGRESOS PARA EL EJERCICIO FISCAL 2023 Ficha Técnica de Indicador

Sistema de Evaluación del Desempeño (SED)

Gobierno del Estado de Jalisco Secretaría de la Hacienda Pública

Datos del Programa

Gestión, promoción, desarrollo de acciones vinculadas con la Federación, Estados y misiones extranjeras

Eje: Gobierno efectivo e integridad pública Tema: Administración Pública

¿Quién gasta?

46	Unidad Presupuestal	000	Unidad Responsable	00963	Unidad Ejecutora del Gasto
Unidad de Enlace Federal y Asuntos Internacionales		Unidad de Enlace Federal y Asuntos Internacionales		Dirección General de Relaciones Institucionales	

¿Para qué se gasta?

Finalidad	Función	Subfunción
Gobierno	Otros Servicios Generales	Otros

Presupuesto asignado al Programa Presupuestario

Monto \$19,285,743.00

Objetivos

Nivel	Clave Componente	Resumen Narrativo
Componente	04	Acuerdos y Proyectos de colaboración realizados entre el Gobierno Estatal, la Federación, los Organismos Constitucionales Autónomos y las Entidades federativa

Datos del Indicador

Denominación Total de acuerdos y proyectos de colaboración entre el Gobierno Estatal, la Federación, los Organismos Constitucionales Autónomos y las Entidades federativas, en beneficio de las y los jaliscienses.	Método de cálculo (Número de acuerdos y proyectos de colaboración entre el Gobierno Estatal, la Federación, los Organismos Constitucionales Autónomos y las Entidades federativas, en beneficio de las y los jaliscienses. (Realizado) / Número de acuerdos y proyectos de colaboración entre el Gobierno Estatal, la Federación, los Organismos Constitucionales Autónomos y las Entidades federativas, en beneficio de las y los jaliscienses. (Programado))*100
---	--

Descripción del Indicador
Medición de acuerdos y proyectos de colaboración entre el Gobierno Estatal, la Federación, los Organismos Constitucionales Autónomos y las Entidades federativas, en beneficio de las y los jaliscienses.

Tipo de Indicador	Gestión	Dimensión del Indicador	Eficiencia	Año de Medición del Resultado	2023
Cobertura	Estatal	Frecuencia de Medición	Semestral		

Desagregado meta valor por género						
Parámetros de semaforización			Meta Institucional	Meta Valor	Unidad de medida (meta valor)	Desagregado
0	59.99	60.00	79.99	80.00	130	100%
■	■	■	■	■	■	2
			Sentido del Indicador	Línea Base (meta valor)	Año (Línea base)	Acuerdo
			Ascendente	No disponible	No disponible	0.00
						0.00

Variables del Indicador

Nombre de la Variable	Unidad de medida	Tipo de Acumulación
Número de acuerdos y proyectos de colaboración entre el Gobierno Estatal, la Federación, los Organismos Constitucionales Autónomos y las Entidades federativas, en beneficio de las y los jaliscienses. (realizado)	Acuerdo	Suma
Número de acuerdos y proyectos de colaboración entre el Gobierno Estatal, la Federación, los Organismos Constitucionales Autónomos y las Entidades federativas, en beneficio de las y los jaliscienses. (programado)	Acuerdo	Suma

Fuente de Información Documentos y archivos, tanto como físicos como digitales, generados y resguardados en la Dirección General de Relaciones Institucionales

Medios de verificación Documento con el acuerdo o proyecto celebrado entre el Gobierno Federal y la Federación, los Organismos Constitucionales Autónomos y las Entidades federativas, en beneficio de las y los jaliscienses realizados por la Dirección General de Relaciones Institucionales

Supuestos Existe interés del Gobierno del Estado de Jalisco construir vínculos de coordinación con La Federación, los Organismos Constitucionales Autónomos y las Entidades federativas.

Observaciones

Id_mir 35451

- 1 El presente documento despliega la información perteneciente a los indicadores estratégicos y gestión de aquellos programas presupuestarios que proveen de bienes y servicios que generan valor público a la ciudadanía jalisciense
- 2 Se muestra el número del Componente relacionado con el indicador.

GOBIERNO DEL ESTADO DE JALISCO
PRESUPUESTO DE EGRESOS PARA EL EJERCICIO FISCAL 2023

Ficha Técnica de Indicador

Sistema de Evaluación del Desempeño (SED)

Gobierno del Estado de Jalisco		Secretaría de la Hacienda Pública	
Datos del Programa			
Gestión, promoción, desarrollo de acciones vinculadas con la Federación, Estados y misiones extranjeras			
Eje: Gobierno efectivo e integridad pública		Tema: Administración Pública	
¿Quién gasta?			
46	Unidad Presupuestal	000	Unidad Responsable
Unidad de Enlace Federal y Asuntos Internacionales		Unidad de Enlace Federal y Asuntos Internacionales	
		00420	Unidad Ejecutora del Gasto
		Representación del Gobernador en la Ciudad de México	
¿Para qué se gasta?			
Finalidad		Función	
Gobierno		Otros Servicios Generales	
		Subfunción	
		Otros	
Presupuesto asignado al Programa Presupuestario			
		Monto	
		\$19,285,743.00	
Objetivos			
Nivel	Clave Componente	Resumen Narrativo	
Componente	C8	Convenios de colaboración institucional celebrados entre organismos nacionales e internacionales	
Datos del Indicador			
Denominación		Método de cálculo	
Total de convenios de colaboración institucional celebrados con organismos nacionales e internacionales		(Número de convenios de colaboración institucional celebrados entre organismos nacionales e internacionales (Realizado) / Número de convenios de colaboración institucional celebrados entre organismos nacionales e internacionales (Programado))*100	
Descripción del Indicador			
Medición de convenios de colaboración institucional firmados entre organismos nacionales e internacionales			
Tipo de Indicador	Gestión	Dimensión del Indicador	Eficiencia
Cobertura	Estatad	Frecuencia de Medición	Semestral
		Año de Medición del Resultado	
		2023	
		Desagregado meta valor por género	
		Meta Institucional	Meta Valor
		100%	2
		Unidad de medida (meta valor)	Unidad de medida (meta valor)
		Convenio	Convenio
		Parámetros de semafización	Desagregado meta valor por género
0	59.99	60.00	79.99
80.00	130		
		Sentido del Indicador	Línea Base (meta valor)
		Ascendente	No disponible
		Año (Línea base)	
		No disponible	
Variables del Indicador			
Nombre de la Variable		Unidad de medida	Tipo de Acumulación
Número de convenios de colaboración institucional celebrados entre organismos nacionales e internacionales (realizado)		Convenio	Suma
Número de convenios de colaboración institucional celebrados entre organismos nacionales e internacionales (programado)		Convenio	Suma
Fuente de Información			
Documento que se encuentra resguardado por la Jefatura de la Unidad o el área administrativa ejecutora			
Medios de verificación			
Convenios que tengan las áreas adscritas a la Unidad			
Supuestos			
Existen las condiciones necesarias para la firma de convenios de colaboración tanto nacionales como internacionales			
Observaciones			
Id_mir		39439	

- 1 El presente documento despliega la información perteneciente a los indicadores estratégicos y gestión de aquellos programas presupuestarios que proveen de bienes y servicios que generan valor público a la ciudadanía jalisciense
- 2 Se muestra el número del Componente relacionado con el indicador.

GOBIERNO DEL ESTADO DE JALISCO
PRESUPUESTO DE EGRESOS PARA EL EJERCICIO FISCAL 2023

Ficha Técnica de Indicador

Sistema de Evaluación del Desempeño (SED)

Gobierno del Estado de Jalisco Secretaría de la Hacienda Pública

Datos del Programa

Gestión, promoción, desarrollo de acciones vinculadas con la Federación, Estados y misiones extranjeras

Eje: Gobierno efectivo e integridad pública Tema: Administración Pública

¿Quién gasta?

46	Unidad Presupuestal	000	Unidad Responsable	00420	Unidad Ejecutora del Gasto
Unidad de Enlace Federal y Asuntos Internacionales		Unidad de Enlace Federal y Asuntos Internacionales		Representación del Gobernador en la Ciudad de México	

¿Para qué se gasta?

Finalidad	Función	Subfunción
Gobierno	Otros Servicios Generales	Otros

Presupuesto asignado al Programa Presupuestario

Monto

Objetivos

Nivel	Clave Componente	Resumen Narrativo
Componente	C6	Acuerdos de colaboración y coordinación generados en las giras nacionales e internacionales

Datos del Indicador

Denominación Total de acuerdos de colaboración y coordinación generados en las giras nacionales e internacionales	Método de cálculo (Número de acuerdos de colaboración y coordinación generados en las giras nacionales e internacionales (Realizado) / Número de acuerdos de colaboración y coordinación generados en las giras nacionales e internacionales (Programado))*100
---	--

Descripción del Indicador
Medición de acuerdos de colaboración y coordinación que se generan en giras nacionales e internacionales

Tipo de Indicador	Gestión	Dimensión del Indicador	Eficiencia	Año de Medición del Resultado	2023
Cobertura	Estatal	Frecuencia de Medición	Semestral		

Desagregado meta valor por género										
Parámetros de semaforización			Meta Institucional	Meta Valor	Unidad de medida (meta valor)	Hombre	Mujer			
0	59.99	60.00	79.99	80.00	130	100%	4	Acuerdo	0.00	0.00
						Sentido del Indicador	Línea Base (meta valor)	Año (Línea base)		
						Ascendente	No disponible	No disponible		

Variables del Indicador

Nombre de la Variable	Unidad de medida	Tipo de Acumulación
Número de acuerdos de colaboración y coordinación generados en las giras nacionales e internacionales (realizado)	Acuerdo	Suma
Número de acuerdos de colaboración y coordinación generados en las giras nacionales e internacionales (programado)	Acuerdo	Suma

Fuente de Información

Medios de verificación

Supuestos

Observaciones

Id_mir

- 1 El presente documento despliega la información perteneciente a los indicadores estratégicos y gestión de aquellos programas presupuestarios que proveen de bienes y servicios que generan valor público a la ciudadanía jalisciense
- 2 Se muestra el número del Componente relacionado con el indicador.

GOBIERNO DEL ESTADO DE JALISCO
PRESUPUESTO DE EGRESOS PARA EL EJERCICIO FISCAL 2023
Ficha Técnica de Indicador

Sistema de Evaluación del Desempeño (SED)

Gobierno del Estado de Jalisco Secretaría de la Hacienda Pública

Datos del Programa

Gestión, promoción, desarrollo de acciones vinculadas con la Federación, Estados y misiones extranjeras

Eje: Gobierno efectivo e integridad pública Tema: Administración Pública

¿Quién gasta?

46	Unidad Presupuestal	000	Unidad Responsable	00420	Unidad Ejecutora del Gasto
Unidad de Enlace Federal y Asuntos Internacionales		Unidad de Enlace Federal y Asuntos Internacionales		Representación del Gobernador en la Ciudad de México	

¿Para qué se gasta?

Finalidad	Función	Subfunción
Gobierno	Otros Servicios Generales	Otros

Presupuesto asignado al Programa Presupuestario

Monto

Objetivos

Nivel	Clave Componente	Resumen Narrativo
Componente	C5	Acuerdos institucionales generados con poderes federales y entidades federativas

Datos del Indicador

Denominación	Método de cálculo
Total de acuerdos institucionales generados en las reuniones con los poderes federales y entidades federativas	(Número de acuerdos institucionales generados con poderes federales y entidades federativas (Realizado) / Número de acuerdos institucionales generados con poderes federales y entidades federativas (Programado))*100

Descripción del Indicador
Medición de acuerdos institucionales generados con los poderes federales y entidades federativas

Tipo de Indicador	Gestión	Dimensión del Indicador	Eficiencia	Año de Medición del Resultado	2023
Cobertura	Estatal	Frecuencia de Medición	Trimestral		

Parámetros de semafORIZACIÓN	Meta Institucional	Meta Valor	Unidad de medida (meta valor)	Desagregado meta valor por género	
	100%	52	Acuerdo	Hombre	Mujer
	0 59.99 60.00 79.99 80.00 130	Sentido del Indicador	Línea Base (meta valor)	0.00	0.00
<div style="display: flex; justify-content: space-around;"> <div style="width: 15px; height: 15px; background-color: red; border: 1px solid black;"></div> <div style="width: 15px; height: 15px; background-color: red; border: 1px solid black;"></div> <div style="width: 15px; height: 15px; background-color: yellow; border: 1px solid black;"></div> <div style="width: 15px; height: 15px; background-color: yellow; border: 1px solid black;"></div> <div style="width: 15px; height: 15px; background-color: green; border: 1px solid black;"></div> <div style="width: 15px; height: 15px; background-color: green; border: 1px solid black;"></div> </div>	Ascendente	No disponible	No disponible		

Variables del Indicador

Nombre de la Variable	Unidad de medida	Tipo de Acumulación
Número de acuerdos institucionales generados con poderes federales y entidades federativas (realizado)	Acuerdo	Suma
Número de acuerdos institucionales generados con poderes federales y entidades federativas (programado)	Acuerdo	Suma

Fuente de Información

Medios de verificación

Supuestos

Observaciones

Id_mir

- 1 El presente documento despliega la información perteneciente a los indicadores estratégicos y gestión de aquellos programas presupuestarios que proveen de bienes y servicios que generan valor público a la ciudadanía jalisciense
- 2 Se muestra el número del Componente relacionado con el indicador.

GOBIERNO DEL ESTADO DE JALISCO
PRESUPUESTO DE EGRESOS PARA EL EJERCICIO FISCAL 2023

Ficha Técnica de Indicador

Sistema de Evaluación del Desempeño (SED)

Goobierno del Estado de Jalisco Secretaría de la Hacienda Pública

Datos del Programa

Gestión, promoción, desarrollo de acciones vinculadas con la Federación, Estados y misiones extranjeras

Eje: Gobierno efectivo e integridad pública Tema: Administración Pública

¿Quién gasta?

46	Unidad Presupuestal	000	Unidad Responsable	00963	Unidad Ejecutora del Gasto
Unidad de Enlace Federal y Asuntos Internacionales		Unidad de Enlace Federal y Asuntos Internacionales		Dirección General de Relaciones Institucionales	

¿Para qué se gasta?

Finalidad	Función	Subfunción
Gobierno	Otros Servicios Generales	Otros

Presupuesto asignado al Programa Presupuestario

Monto

Objetivos

Nivel	Clave Componente	Resumen Narrativo
Componente	C7	Informes técnico-jurídicos realizados para la celebración de convenios, acuerdos y proyectos entre el Gobierno Estatal, cámaras y grupos empresariales y otras instancias privadas

Datos del Indicador

Denominación	Método de cálculo
Total de informes técnico-jurídicos realizados para la celebración de convenios, acuerdos y proyectos entre el Gobierno Estatal, cámaras y grupos empresariales y otras instancias privadas	(Número de informes técnico-jurídicos realizados para la celebración de convenios, acuerdos y proyectos entre el Gobierno Estatal, cámaras y grupos empresariales y otras instancias privadas (Realizado) / Número de informes técnico-jurídicos realizados para la celebración de convenios, acuerdos y proyectos entre el Gobierno Estatal, cámaras y grupos empresariales y otras instancias privadas (Programado))*100

Descripción del Indicador
Medición de informes técnico-jurídicos realizados para la celebración de convenios, acuerdos y proyectos entre el Gobierno Estatal, cámaras y grupos empresariales y otras instancias privadas

Tipo de Indicador	<input type="text" value="Gestión"/>	Dimensión del Indicador	<input type="text" value="Eficiencia"/>	Año de Medición del Resultado	<input type="text" value="2023"/>
Cobertura	<input type="text" value="Estatal"/>	Frecuencia de Medición	<input type="text" value="Trimestral"/>		

Desagregado meta valor por género							
			Meta Institucional	Meta Valor	Unidad de medida (meta valor)	Hombre	Mujer
Parámetros de semaforización			<input type="text" value="100%"/>	<input type="text" value="11"/>	<input type="text" value="Informe"/>	<input type="text" value="0.00"/>	<input type="text" value="0.00"/>
<input type="text" value="0"/>	<input type="text" value="59.99"/>	<input type="text" value="60.00"/>	<input type="text" value="79.99"/>	<input type="text" value="80.00"/>	<input type="text" value="130"/>		
			Sentido del Indicador	Línea Base (meta valor)	Año (Línea base)		
			<input type="text" value="Ascendente"/>	<input type="text" value="No disponible"/>	<input type="text" value="No disponible"/>		

Variables del Indicador

Nombre de la Variable	Unidad de medida	Tipo de Acumulación
Número de informes técnico-jurídicos realizados para la celebración de convenios, acuerdos y proyectos entre el Gobierno Estatal, cámaras y grupos empresariales y otras instancias privadas (realizado)	<input type="text" value="Informe"/>	<input type="text" value="Suma"/>
Número de informes técnico-jurídicos realizados para la celebración de convenios, acuerdos y proyectos entre el Gobierno Estatal, cámaras y grupos empresariales y otras instancias privadas (programado)	<input type="text" value="Informe"/>	<input type="text" value="Suma"/>

Fuente de Información

Medios de verificación

Supuestos

Observaciones

Id_mir

- 1 El presente documento despliega la información perteneciente a los indicadores estratégicos y gestión de aquellos programas presupuestarios que proveen de bienes y servicios que generan valor público a la ciudadanía jalisciense
- 2 Se muestra el número del Componente relacionado con el indicador.

GOBIERNO DEL ESTADO DE JALISCO
PRESUPUESTO DE EGRESOS PARA EL EJERCICIO FISCAL 2023
Ficha Técnica de Indicador

Sistema de Evaluación del Desempeño (SED)

Gobierno del Estado de Jalisco Secretaría de la Hacienda Pública

Datos del Programa

Innovación integral en la administración y gestión para la gobernanza con perspectiva de género

Eje: Gobierno efectivo e integridad pública

Tema: Corrupción e Impunidad

¿Quién gasta?

47	Unidad Presupuestal	000	Unidad Responsable	00890	Unidad Ejecutora del Gasto
Fiscalía Especializada en Combate a la Corrupción		Fiscalía Especializada en Combate a la Corrupción		Fiscalía Especializada en Combate a la Corrupción	

¿Para qué se gasta?

Finalidad	Función	Subfunción
Gobierno	Otros Servicios Generales	Otros

Presupuesto asignado al Programa Presupuestario

Monto

Objetivos

Nivel	Clave Componente	Resumen Narrativo
Fin		Contribuir a alcanzar con eficiencia, integridad y transparencia los resultados establecidos en el Plan Estatal de Gobernanza y Desarrollo, mediante la incorporación de procesos de participación ciudadana, profesionalización del servicio civil, innovación, control interno, monitoreo y evaluación.

Datos del Indicador

Denominación Posición en el Subíndice Gobiernos Eficientes y Eficaces del Índice de Competitividad, IMCO	Método de cálculo (A través de once indicadores, este subíndice evalúa la capacidad de los gobiernos para elevar la competitividad y calidad de vida en las ciudades a través de políticas públicas eficaces y responsables que fomenten el desarrollo económico. (Realizado)/A través de once indicadores, este subíndice evalúa la capacidad de los gobiernos para elevar la competitividad y calidad de vida en las ciudades a través de políticas públicas eficaces y responsables que fomenten el desarrollo económico. (Programado))*100
---	--

Descripción del Indicador
El subíndice Gobiernos Eficientes y Eficaces evalúa la forma en que los gobiernos de las entidades federativas son capaces de influir positivamente en la competitividad mediante políticas públicas orientadas a fomentar el desarrollo económico local. _x000D_ Se evalúa la calidad de la gestión fiscal y financiera local, así como el grado de transparencia y rendición de cuentas asociado a la misma. De igual modo, se evalúa cómo los ingresos fiscales contribuyen al crecimiento de la economía formal.

Tipo de Indicador	<input type="text" value="Estratégico"/>	Dimensión del Indicador	<input type="text" value="Eficacia"/>	Año de Medición del Resultado	<input type="text" value="2022"/>
Cobertura	<input type="text" value="Estatal"/>	Frecuencia de Medición	<input type="text" value="Anual"/>		

						Desagregado meta valor por género	
Parámetros de semaforización		Meta Institucional	Meta Valor	Unidad de medida (meta valor)	Hombre	Mujer	
<input type="text" value="130"/>	<input type="text" value="80.00"/>	<input type="text" value="100%"/>	<input type="text" value="8"/>	<input type="text" value="Posición"/>	<input type="text" value="0.00"/>	<input type="text" value="0.00"/>	
<input type="text" value="79.99"/>	<input type="text" value="60.00"/>	Sentido del Indicador	Línea Base (meta valor)	Año (Línea base)			
<input type="text" value="59.99"/>	<input type="text" value="0"/>	<input type="text" value="Descendente"/>	<input type="text" value="10"/>	<input type="text" value="2021"/>			

Variables del Indicador

Nombre de la Variable	Unidad de medida	Tipo de Acumulación
A través de once indicadores, este subíndice evalúa la capacidad de los gobiernos para elevar la competitividad y calidad de vida en las ciudades a través de políticas públicas eficaces y responsables que fomenten el desarrollo económico. (realizado)	Posición	Valor presente
A través de once indicadores, este subíndice evalúa la capacidad de los gobiernos para elevar la competitividad y calidad de vida en las ciudades a través de políticas públicas eficaces y responsables que fomenten el desarrollo económico. (programado)	Posición	Valor presente

Fuente de Información	<input type="text" value="IMCO. Índice de Competitividad Estatal (ICE), 2022."/>
Medios de verificación	<input type="text"/>
Supuestos	<input type="text"/>
Observaciones	<input type="text"/>
Id_mir	<input type="text" value="38118"/>

- 1 El presente documento despliega la información perteneciente a los indicadores estratégicos y gestión de aquellos programas presupuestarios que proveen de bienes y servicios que generan valor público a la ciudadanía jalisciense
- 2 Se muestra el número del Componente relacionado con el indicador.

GOBIERNO DEL ESTADO DE JALISCO
PRESUPUESTO DE EGRESOS PARA EL EJERCICIO FISCAL 2023
Ficha Técnica de Indicador

Sistema de Evaluación del Desempeño (SED)

Gobierno del Estado de Jalisco Secretaría de la Hacienda Pública

Datos del Programa

Innovación integral en la administración y gestión para la gobernanza con perspectiva de género

Eje: Gobierno efectivo e integridad pública Tema: Corrupción e Impunidad

¿Quién gasta?

47	Unidad Presupuestal	000	Unidad Responsable	00890	Unidad Ejecutora del Gasto
Fiscalía Especializada en Combate a la Corrupción		Fiscalía Especializada en Combate a la Corrupción		Fiscalía Especializada en Combate a la Corrupción	

¿Para qué se gasta?

Finalidad	Función	Subfunción
Gobierno	Otros Servicios Generales	Otros

Presupuesto asignado al Programa Presupuestario

Monto

Objetivos

Nivel	Clave Componente	Resumen Narrativo
Propósito		Las instituciones públicas consolidan un desempeño eficiente e incrementan el uso de las tecnologías de la información en las políticas públicas y proyectos del Gobierno del Estado de Jalisco

Datos del Indicador

Denominación	Método de cálculo
Tasa de incidencia de corrupción por 100,000 habitantes	$(\text{Tasa de incidencia de corrupción por 100,000 habitantes (Realizado)} / \text{Tasa de incidencia de corrupción por 100,000 habitantes (Programado)}) * 100$

Descripción del Indicador
Mide la tasa de trámites donde la población tuvo contacto con algún servidor público y experimentó al menos un acto de corrupción por cada 100 mil habitantes.

Tipo de Indicador	<input type="text" value="Estratégico"/>	Dimensión del Indicador	<input type="text" value="Eficacia"/>	Año de Medición del Resultado	<input type="text" value="2022"/>
Cobertura	<input type="text" value="Estatal"/>	Frecuencia de Medición	<input type="text" value="Anual"/>		

Parámetros de semaforización						Desagregado meta valor por género				
130	80.00	79.99	60.00	59.99	0	Meta Institucional	Meta Valor	Unidad de medida (meta valor)	Hombre	Mujer
■	■	■	■	■	■	100%	33,525	Tasa	0.00	0.00
						Sentido del Indicador	Línea Base (meta valor)	Año (Línea base)		
						Descendente	16,497	2021		

Variables del Indicador

Nombre de la Variable	Unidad de medida	Tipo de Acumulación
Tasa de incidencia de corrupción por 100,000 habitantes (realizado)	Tasa	Valor presente
Tasa de incidencia de corrupción por 100,000 habitantes (programado)	Tasa	Valor presente

Fuente de Información

Medios de verificación

Supuestos

Observaciones

Id_mir

- 1 El presente documento despliega la información perteneciente a los indicadores estratégicos y gestión de aquellos programas presupuestarios que proveen de bienes y servicios que generan valor público a la ciudadanía jalisciense
- 2 Se muestra el número del Componente relacionado con el indicador.

GOBIERNO DEL ESTADO DE JALISCO
PRESUPUESTO DE EGRESOS PARA EL EJERCICIO FISCAL 2023
Ficha Técnica de Indicador

Sistema de Evaluación del Desempeño (SED)

Gobierno del Estado de Jalisco Secretaría de la Hacienda Pública

Datos del Programa

Innovación integral en la administración y gestión para la gobernanza con perspectiva de género

Eje: Gobierno efectivo e integridad pública Tema: Corrupción e Impunidad

¿Quién gasta?

47	Unidad Presupuestal	000	Unidad Responsable	00890	Unidad Ejecutora del Gasto
Fiscalía Especializada en Combate a la Corrupción		Fiscalía Especializada en Combate a la Corrupción		Fiscalía Especializada en Combate a la Corrupción	

¿Para qué se gasta?

Finalidad	Función	Subfunción
Gobierno	Otros Servicios Generales	Otros

Presupuesto asignado al Programa Presupuestario

Monto

Objetivos


Nivel	Clave Componente	Resumen Narrativo
Componente	C1	Procesos jurídico, administrativos, de gestión, transparencia y rendición de cuentas realizados para las y los ciudadanos del estado de Jalisco.

Datos del Indicador

Denominación	Método de cálculo
Porcentaje de avance en los procesos jurídico, administrativos, de gestión, transparencia y rendición de cuentas	$(\text{Procesos jurídico, administrativos (Realizado)} / \text{Procesos jurídico, administrativos (Programado)}) * 100$

Descripción del Indicador
El indicador mide el porcentaje de avance de procesos realizados por las áreas administrativas que integran la FECC, considerando CJ, UT, DVCS, DPAF.

Tipo de Indicador	Gestión	Dimensión del Indicador	Eficacia	Año de Medición del Resultado	2023
Cobertura	Estatal	Frecuencia de Medición	Trimestral		

Parámetros de semafORIZACIÓN	Meta Institucional	Meta Valor	Unidad de medida (meta valor)	Desagregado meta valor por género	
	100%	95	Porcentaje	Hombre	Mujer
<input type="text" value="0"/> <input type="text" value="59.99"/> <input type="text" value="60.00"/> <input type="text" value="79.99"/> <input type="text" value="80.00"/> <input type="text" value="130"/>	Sentido del Indicador	Línea Base (meta valor)	Año (Línea base)		
	Ascendente	No disponible	No disponible		

Variables del Indicador

Nombre de la Variable	Unidad de medida	Tipo de Acumulación
Procesos jurídico, administrativos (realizado)	Porcentaje	Valor presente
Procesos jurídico, administrativos (programado)	Porcentaje	Valor presente

Fuente de Información

Medios de verificación

Supuestos

Observaciones

Id_mir

- 1 El presente documento despliega la información perteneciente a los indicadores estratégicos y gestión de aquellos programas presupuestarios que proveen de bienes y servicios que generan valor público a la ciudadanía jalisciense
- 2 Se muestra el número del Componente relacionado con el indicador.

GOBIERNO DEL ESTADO DE JALISCO PRESUPUESTO DE EGRESOS PARA EL EJERCICIO FISCAL 2023

Ficha Técnica de Indicador

Sistema de Evaluación del Desempeño (SED)

Gobierno del Estado de JaliscoSecretaría de la Hacienda Pública

Datos del Programa

Innovación integral en la administración y gestión para la gobernanza con perspectiva de género

Eje: Gobierno efectivo e integridad pública

Tema: Corrupción e Impunidad

¿Quién gasta?

47	Unidad Presupuestal	000	Unidad Responsable	00890	Unidad Ejecutora del Gasto
Fiscalía Especializada en Combate a la Corrupción		Fiscalía Especializada en Combate a la Corrupción		Fiscalía Especializada en Combate a la Corrupción	

¿Para qué se gasta?

Finalidad	Función	Subfunción
Gobierno	Otros Servicios Generales	Otros

Presupuesto asignado al Programa Presupuestario

Monto

Objetivos

Nivel	Clave Componente	Resumen Narrativo
Componente	B2	Acciones desarrolladas para la implementación de la Unidad de Igualdad de Género

Datos del Indicador

Denominación	Método de cálculo
Porcentaje acciones realizadas para la implementación de la Unidad de Género	$(\text{Implementación de la Unidad de Género (Realizado)} / \text{Implementación de la Unidad de Género (Programado)}) * 100$

Descripción del Indicador
Mide el porcentaje de las acciones realizadas en la implementación de la Unidad de Igualdad de Género.

Tipo de Indicador	Gestión	Dimensión del Indicador	Eficacia	Año de Medición del Resultado	2023
Cobertura	Estatal	Frecuencia de Medición	Trimestral		

Desagregado meta valor por género

Parámetros de semaforización						Meta Institucional	Meta Valor	Unidad de medida (meta valor)	Hombre	Mujer
0	59.99	60.00	79.99	80.00	130	100%	100	Porcentaje	0.00	0.00
Sentido del Indicador						Ascendente	No disponible	No disponible		
Línea Base (meta valor)								Año (Línea base)		
						No disponible	No disponible			

Variables del Indicador

Nombre de la Variable	Unidad de medida	Tipo de Acumulación
Implementación de la Unidad de Género (realizado)	Porcentaje	Suma
Implementación de la Unidad de Género (programado)	Porcentaje	Suma

Fuente de Información

Medios de verificación

Supuestos

Observaciones

Id_mir

- 1 El presente documento despliega la información perteneciente a los indicadores estratégicos y gestión de aquellos programas presupuestarios que proveen de bienes y servicios que generan valor público a la ciudadanía jalisciense
- 2 Se muestra el número del Componente relacionado con el indicador.

GOBIERNO DEL ESTADO DE JALISCO
PRESUPUESTO DE EGRESOS PARA EL EJERCICIO FISCAL 2023
Ficha Técnica de Indicador

Sistema de Evaluación del Desempeño (SED)

Gobierno del Estado de Jalisco Secretaría de la Hacienda Pública

Datos del Programa

Prevención del delito y combate a la corrupción e impunidad para las y los ciudadanos

Eje: Gobierno efectivo e integridad pública Tema: Corrupción e Impunidad

¿Quién gasta?

47	Unidad Presupuestal	000	Unidad Responsable	00890	Unidad Ejecutora del Gasto
Fiscalía Especializada en Combate a la Corrupción		Fiscalía Especializada en Combate a la Corrupción		Fiscalía Especializada en Combate a la Corrupción	

¿Para qué se gasta?

Finalidad	Función	Subfunción
Gobierno	Justicia	Procuración de Justicia

Presupuesto asignado al Programa Presupuestario

Monto

Objetivos

Nivel	Clave Componente	Resumen Narrativo
Fin		Contribuir a alcanzar con eficiencia, integridad y transparencia los resultados establecidos en el Plan Estatal de Gobernanza y Desarrollo, mediante la incorporación de procesos de participación ciudadana, profesionalización del servicio civil, innovación, control interno, monitoreo y evaluación.

Datos del Indicador

Denominación	Método de cálculo
Posición en el Subíndice Gobiernos Eficientes y Eficaces del Índice de Competitividad, IMCO	(A través de once indicadores, este subíndice evalúa la capacidad de los gobiernos para elevar la competitividad y calidad de vida en las ciudades a través de políticas públicas eficaces y responsables que fomenten el desarrollo económico. (Realizado)/A través de once indicadores, este subíndice evalúa la capacidad de los gobiernos para elevar la competitividad y calidad de vida en las ciudades a través de políticas públicas eficaces y responsables que fomenten el desarrollo económico. (Programado))*100

Descripción del Indicador
El subíndice Gobiernos Eficientes y Eficaces evalúa la forma en que los gobiernos de las entidades federativas son capaces de influir positivamente en la competitividad mediante políticas públicas orientadas a fomentar el desarrollo económico local. Se evalúa la calidad de la gestión fiscal y financiera local, así como el grado de transparencia y rendición de cuentas asociado a la misma. De igual modo, se evalúa cómo los ingresos fiscales contribuyen al crecimiento de la economía formal.

Tipo de Indicador	<input type="text" value="Estratégico"/>	Dimensión del Indicador	<input type="text" value="Eficacia"/>	Año de Medición del Resultado	<input type="text" value="2022"/>
Cobertura	<input type="text" value="Estatal"/>	Frecuencia de Medición	<input type="text" value="Anual"/>		

Parámetros de semaforización	Meta Institucional	Meta Valor	Unidad de medida (meta valor)	Desagregado meta valor por género													
	Sentido del Indicador	Línea Base (meta valor)	Año (Línea base)	Hombre	Mujer												
<table style="width: 100%; text-align: center;"> <tr> <td style="border: 1px solid black; padding: 2px;">130</td> <td style="border: 1px solid black; padding: 2px;">80.00</td> <td style="border: 1px solid black; padding: 2px;">79.99</td> <td style="border: 1px solid black; padding: 2px;">60.00</td> <td style="border: 1px solid black; padding: 2px;">59.99</td> <td style="border: 1px solid black; padding: 2px;">0</td> </tr> <tr> <td style="width: 20px; height: 15px; background-color: red;"></td> <td style="width: 20px; height: 15px; background-color: red;"></td> <td style="width: 20px; height: 15px; background-color: yellow;"></td> <td style="width: 20px; height: 15px; background-color: yellow;"></td> <td style="width: 20px; height: 15px; background-color: green;"></td> <td style="width: 20px; height: 15px; background-color: green;"></td> </tr> </table>	130	80.00	79.99	60.00	59.99	0							100%	8	Posición	0.00	0.00
130	80.00	79.99	60.00	59.99	0												
	Descendente	10	2021														

Variables del Indicador

Nombre de la Variable	Unidad de medida	Tipo de Acumulación
A través de once indicadores, este subíndice evalúa la capacidad de los gobiernos para elevar la competitividad y calidad de vida en las ciudades a través de políticas públicas eficaces y responsables que fomenten el desarrollo económico. (realizado)	Posición	Valor presente
A través de once indicadores, este subíndice evalúa la capacidad de los gobiernos para elevar la competitividad y calidad de vida en las ciudades a través de políticas públicas eficaces y responsables que fomenten el desarrollo económico. (programado)	Posición	Valor presente

Fuente de Información	<input type="text" value="IMCO. Índice de Competitividad Estatal (ICE), 2022."/>
Medios de verificación	<input type="text"/>
Supuestos	<input type="text"/>
Observaciones	<input type="text"/>
Id_mir	<input type="text" value="33723"/>

- 1 El presente documento despliega la información perteneciente a los indicadores estratégicos y gestión de aquellos programas presupuestarios que proveen de bienes y servicios que generan valor público a la ciudadanía jalisciense
- 2 Se muestra el número del Componente relacionado con el indicador.

GOBIERNO DEL ESTADO DE JALISCO PRESUPUESTO DE EGRESOS PARA EL EJERCICIO FISCAL 2023 Ficha Técnica de Indicador

Sistema de Evaluación del Desempeño (SED)

Gobierno del Estado de JaliscoSecretaría de la Hacienda Pública

Datos del Programa

Prevención del delito y combate a la corrupción e impunidad para las y los ciudadanos

Eje: Gobierno efectivo e integridad públicaTema: Corrupción e Impunidad

¿Quién gasta?

47	Unidad Presupuestal	000	Unidad Responsable	00890	Unidad Ejecutora del Gasto
Fiscalía Especializada en Combate a la Corrupción		Fiscalía Especializada en Combate a la Corrupción		Fiscalía Especializada en Combate a la Corrupción	

¿Para qué se gasta?

Finalidad	Función	Subfunción
Gobierno	Justicia	Procuración de Justicia

Presupuesto asignado al Programa Presupuestario

Monto

Objetivos

Nivel	Clave Componente	Resumen Narrativo
Propósito		El gobierno estatal y municipal, la sociedad civil e iniciativa privada incrementan sus capacidades de control de la corrupción.

Datos del Indicador

Denominación	Método de cálculo
Tasa de incidencia de corrupción por 100,000 habitantes	$(\text{Tasa de incidencia de corrupción por 100,000 habitantes (Realizado)} / \text{Tasa de incidencia de corrupción por 100,000 habitantes (Programado)}) * 100$

Descripción del Indicador
Mide la tasa de trámites donde la población tuvo contacto con algún servidor público y experimentó al menos un acto de corrupción por cada 100 mil habitantes.

Tipo de Indicador	<input type="text" value="Estratégico"/>	Dimensión del Indicador	<input type="text" value="Eficacia"/>	Año de Medición del Resultado	<input type="text" value="2022"/>
Cobertura	<input type="text" value="Estatal"/>	Frecuencia de Medición	<input type="text" value="Anual"/>		

Parámetros de semaforización						Desagregado meta valor por género				
						Meta Institucional	Meta Valor	Unidad de medida (meta valor)	Hombre	Mujer
130	80.00	79.99	60.00	59.99	0	100%	33,525	Tasa	0.00	0.00
						Sentido del Indicador	Línea Base (meta valor)	Año (Línea base)		
						Descendente	16,497	2021		

Variables del Indicador

Nombre de la Variable	Unidad de medida	Tipo de Acumulación
Tasa de incidencia de corrupción por 100,000 habitantes (realizado)	Tasa	Valor presente
Tasa de incidencia de corrupción por 100,000 habitantes (programado)	Tasa	Valor presente

Fuente de Información

Medios de verificación

Supuestos

Observaciones

Id_mir

- 1 El presente documento despliega la información perteneciente a los indicadores estratégicos y gestión de aquellos programas presupuestarios que proveen de bienes y servicios que generan valor público a la ciudadanía jalisciense
- 2 Se muestra el número del Componente relacionado con el indicador.

GOBIERNO DEL ESTADO DE JALISCO
PRESUPUESTO DE EGRESOS PARA EL EJERCICIO FISCAL 2023
Ficha Técnica de Indicador

Sistema de Evaluación del Desempeño (SED)

Gobierno del Estado de Jalisco Secretaría de la Hacienda Pública

Datos del Programa

Prevención del delito y combate a la corrupción e impunidad para las y los ciudadanos

Eje: Gobierno efectivo e integridad pública Tema: Corrupción e Impunidad

¿Quién gasta?

47	Unidad Presupuestal	000	Unidad Responsable	00890	Unidad Ejecutora del Gasto
Fiscalía Especializada en Combate a la Corrupción		Fiscalía Especializada en Combate a la Corrupción		Fiscalía Especializada en Combate a la Corrupción	

¿Para qué se gasta?

Finalidad	Función	Subfunción
Gobierno	Justicia	Procuración de Justicia

Presupuesto asignado al Programa Presupuestario

Monto

Objetivos

Nivel	Clave Componente	Resumen Narrativo
Componente	F5	Denuncias resueltas por delitos de corrupción presentadas por las y los ciudadanos del Estado de Jalisco.

Datos del Indicador

Denominación	Método de cálculo
Total de denuncias resueltas	$(\text{Denuncias resueltas (Realizado)} / \text{Denuncias resueltas (Programado)}) * 100$

Descripción del Indicador
El indicador muestra el total de denuncias recibidas y que son resueltas en el proceso de investigación.

Tipo de Indicador	Gestión	Dimensión del Indicador	Eficacia	Año de Medición del Resultado	2023
Cobertura	Estatal	Frecuencia de Medición	Mensual		

Parámetros de semaforización		Meta Institucional	Meta Valor	Unidad de medida (meta valor)	Desagregado meta valor por género	
		100%	720	Denuncia	Hombre	Mujer
0	59.99	60.00	79.99	80.00	130	
		Sentido del Indicador	Línea Base (meta valor)	Año (Línea base)		
		Ascendente	280	2022		

Variables del Indicador

Nombre de la Variable	Unidad de medida	Tipo de Acumulación
Denuncias resueltas (realizado)	Denuncia	Suma
Denuncias resueltas (programado)	Denuncia	Suma

Fuente de Información

Medios de verificación

Supuestos

Observaciones

Id_mir

- 1 El presente documento despliega la información perteneciente a los indicadores estratégicos y gestión de aquellos programas presupuestarios que proveen de bienes y servicios que generan valor público a la ciudadanía jalisciense
- 2 Se muestra el número del Componente relacionado con el indicador.

GOBIERNO DEL ESTADO DE JALISCO
PRESUPUESTO DE EGRESOS PARA EL EJERCICIO FISCAL 2023
Ficha Técnica de Indicador

Sistema de Evaluación del Desempeño (SED)

Gobierno del Estado de Jalisco Secretaría de la Hacienda Pública

Datos del Programa

Prevención del delito y combate a la corrupción e impunidad para las y los ciudadanos

Eje: Gobierno efectivo e integridad pública Tema: Corrupción e Impunidad

¿Quién gasta?

47	Unidad Presupuestal	000	Unidad Responsable	00890	Unidad Ejecutora del Gasto
Fiscalía Especializada en Combate a la Corrupción		Fiscalía Especializada en Combate a la Corrupción		Fiscalía Especializada en Combate a la Corrupción	

¿Para qué se gasta?

Finalidad	Función	Subfunción
Gobierno	Justicia	Procuración de Justicia

Presupuesto asignado al Programa Presupuestario

Monto

Objetivos

Nivel	Clave Componente	Resumen Narrativo
Componente	F6	Estrategias implementadas para la prevención y el combate a la corrupción.

Datos del Indicador

Denominación	Método de cálculo
Acciones de prevención para el combate a la corrupción	$(\text{Actividades (Realizado)} / \text{Actividades (Programado)}) * 100$

Descripción del Indicador
Mide el porcentaje de avance de las acciones de prevención y combate a la corrupción implementadas.

Tipo de Indicador	Gestión	Dimensión del Indicador	Eficacia	Año de Medición del Resultado	2023
Cobertura	Estatal	Frecuencia de Medición	Mensual		

Parámetros de semaforización		Meta Institucional	Meta Valor	Unidad de medida (meta valor)	Desagregado meta valor por género	
		100%	180	Actividad	Hombre	Mujer
0	59.99	60.00	79.99	80.00	130	
		Sentido del Indicador	Línea Base (meta valor)	Año (Línea base)		
		Ascendente	No disponible	No disponible		

Variables del Indicador

Nombre de la Variable	Unidad de medida	Tipo de Acumulación
Actividades (realizado)	Actividad	Suma
Actividades (programado)	Actividad	Suma

Fuente de Información

Medios de verificación

Supuestos

Observaciones

Id_mir

- 1 El presente documento despliega la información perteneciente a los indicadores estratégicos y gestión de aquellos programas presupuestarios que proveen de bienes y servicios que generan valor público a la ciudadanía jalisciense
- 2 Se muestra el número del Componente relacionado con el indicador.

GOBIERNO DEL ESTADO DE JALISCO
PRESUPUESTO DE EGRESOS PARA EL EJERCICIO FISCAL 2023

Ficha Técnica de Indicador

Sistema de Evaluación del Desempeño (SED)

Gobierno del Estado de Jalisco		Secretaría de la Hacienda Pública	
Datos del Programa			
Investigar y Perseguir los Delitos Electorales de Orden Estatal			
Eje: Seguridad ciudadana, justicia y estado de derecho		Tema: Procuración de Justicia	
¿Quién gasta?			
48	Unidad Presupuestal	000	Unidad Responsable
Fiscalía Especializada en Materia de Delitos Electorales		Fiscalía Especializada en Materia de Delitos Electorales	
		00515	Unidad Ejecutora del Gasto
		Fiscalía Especializada en Materia de Delitos Electorales	
¿Para qué se gasta?			
Finalidad	Función	Subfunción	
Gobierno	Justicia	Procuración de Justicia	
Presupuesto asignado al Programa Presupuestario			
		Monto \$6,803,558.00	
Objetivos			
Nivel	Clave Componente	Resumen Narrativo	
Fin		Contribuir a promover la paz bajo el concepto de seguridad ciudadana mediante la coordinación eficaz de los sistemas de seguridad ciudadana, procuración e impartición de justicia, generando estabilidad social y democrática como fundamento para la construcción de una sociedad más libre en la que se protegen y observan los derechos humanos, se facilita el crecimiento económico incluyente y se protege el medio ambiente.	
Datos del Indicador			
Denominación		Método de cálculo	
Posición en el Índice de Desarrollo Democrático		$(\text{Posición en el Índice de Desarrollo Democrático (Realizado)} / \text{Posición en el Índice de Desarrollo Democrático (Programado)}) * 100$	
Descripción del Indicador			
Mide el desarrollo democrático por entidad, basado en tres planos o dimensiones de la democracia: _x000D_ 1. Democracia de los ciudadanos; _x000D_ 2. Democracia de las instituciones; y _x000D_ 3. Ejercicio de poder efectivo para gobernar.			
Tipo de Indicador	Estratégico	Dimensión del Indicador	Eficacia
Cobertura	Estatal	Frecuencia de Medición	Anual
		Año de Medición del Resultado	2022
Desagregado meta valor por género			
Parámetros de semaforización		Meta Institucional	Meta Valor
130	80.00	100%	13
79.99	60.00	Sentido del Indicador	Unidad de medida (meta valor)
59.99	0	Descendente	Posición
0		Línea Base (meta valor)	Hombre
		Año (Línea base)	Mujer
		14	0.00
		2021	0.00
Variables del Indicador			
Nombre de la Variable		Unidad de medida	Tipo de Acumulación
Posición en el Índice de Desarrollo Democrático (realizado)		Posición	Valor presente
Posición en el Índice de Desarrollo Democrático (programado)		Posición	Valor presente
Fuente de Información			
Pollat y la Fundación Konrad Adenauer. Índice de Desarrollo Democrático de México, 2021.			
Medios de verificación			
Supuestos			
Observaciones			
Id_mir	33717		

- 1 El presente documento despliega la información perteneciente a los indicadores estratégicos y gestión de aquellos programas presupuestarios que proveen de bienes y servicios que generan valor público a la ciudadanía jalisciense
- 2 Se muestra el número del Componente relacionado con el indicador.

GOBIERNO DEL ESTADO DE JALISCO PRESUPUESTO DE EGRESOS PARA EL EJERCICIO FISCAL 2023

Ficha Técnica de Indicador

Sistema de Evaluación del Desempeño (SED)

Gobierno del Estado de JaliscoSecretaría de la Hacienda Pública

Datos del Programa

Investigar y Perseguir los Delitos Electorales de Orden Estatal

Eje: Seguridad ciudadana, justicia y estado de derechoTema: Procuración de Justicia

¿Quién gasta?

48	Unidad Presupuestal	000	Unidad Responsable	00515	Unidad Ejecutora del Gasto
Fiscalía Especializada en Materia de Delitos Electorales		Fiscalía Especializada en Materia de Delitos Electorales		Fiscalía Especializada en Materia de Delitos Electorales	

¿Para qué se gasta?

Finalidad	Función	Subfunción
Gobierno	Justicia	Procuración de Justicia

Presupuesto asignado al Programa Presupuestario

Monto\$6,803,558.00

Objetivos

Nivel	Clave Componente	Resumen Narrativo
Propósito		La población jalisciense cuenta con actos de procuración de justicia eficientes y eficaces, centrados en la atención de las personas con transparencia y garantía a los derechos humanos.

Datos del Indicador

Denominación Porcentaje de población que percibe a los ministerios públicos y procuradurías como corruptas	Método de cálculo (Porcentaje de población que percibe a los ministerios públicos y procuradurías como corruptas (Realizado)/Porcentaje de población que percibe a los ministerios públicos y procuradurías como corruptas (Programado))*100
--	--

Descripción del Indicador
Este indicador muestra el porcentaje de la población de 18 años y más que considera a los ministerios públicos y procuradurías como corruptos.

Tipo de Indicador	Estratégico	Dimensión del Indicador	Eficacia	Año de Medición del Resultado	2022
Cobertura	Estatal	Frecuencia de Medición	Anual		

Desagregado meta valor por género

Parámetros de semaforización						Meta Institucional	Meta Valor	Unidad de medida (meta valor)	Hombre	Mujer
130	80.00	79.99	60.00	59.99	0	100%	60	Porcentaje	0.00	0.00
						Sentido del Indicador	Línea Base (meta valor)	Año (Línea base)		
						Descendente	61	2021		

Variables del Indicador

Nombre de la Variable	Unidad de medida	Tipo de Acumulación
Porcentaje de población que percibe a los ministerios públicos y procuradurías como corruptas (realizado)	Porcentaje	Valor presente
Porcentaje de población que percibe a los ministerios públicos y procuradurías como corruptas (programado)	Porcentaje	Valor presente

Fuente de Información INEGI. Encuesta Nacional de Victimización y Percepción sobre Seguridad Pública (ENVIPE), 2021.

Medios de verificación

Supuestos

Observaciones

Id_mir 38272

- 1 El presente documento despliega la información perteneciente a los indicadores estratégicos y gestión de aquellos programas presupuestarios que proveen de bienes y servicios que generan valor público a la ciudadanía jalisciense
- 2 Se muestra el número del Componente relacionado con el indicador.

GOBIERNO DEL ESTADO DE JALISCO
PRESUPUESTO DE EGRESOS PARA EL EJERCICIO FISCAL 2023

Ficha Técnica de Indicador

Sistema de Evaluación del Desempeño (SED)

Gobierno del Estado de Jalisco		Secretaría de la Hacienda Pública	
Datos del Programa			
Investigar y Perseguir los Delitos Electorales de Orden Estatal			
Eje: Seguridad ciudadana, justicia y estado de derecho		Tema: Procuración de Justicia	
¿Quién gasta?			
48	Unidad Presupuestal	000	Unidad Responsable
Fiscalía Especializada en Materia de Delitos Electorales		Fiscalía Especializada en Materia de Delitos Electorales	
		00515	Unidad Ejecutora del Gasto
		Fiscalía Especializada en Materia de Delitos Electorales	
¿Para qué se gasta?			
Finalidad		Función	
Gobierno		Procuración de Justicia	
Presupuesto asignado al Programa Presupuestario			
		Monto \$6,803,558.00	
Objetivos			
Nivel	Clave Componente	Resumen Narrativo	
Componente	02	Ciudadanos y servidores públicos capacitados en materia de delitos electorales	
Datos del Indicador			
Denominación		Método de cálculo	
Total de capacitaciones a la sociedad en materia de Delitos Electorales		$(588 (2)_Total \text{ de capacitaciones impartidas (Realizado)} / 588 (2)_Total \text{ de capacitaciones impartidas (Programado)}) * 100$	
Descripción del Indicador			
Capacitación a los distintos grupos sociales destacando a los grupos vulnerables, autoridades municipales y sociedad civil para evitar la comisión de delitos electorales a través de la capacitación a los distintos grupos sociales			
Tipo de Indicador	Gestión	Dimensión del Indicador	Eficacia
Cobertura	Estatal	Frecuencia de Medición	Mensual
		Año de Medición del Resultado	2023
Desagregado meta valor por género			
Parámetros de semaforización		Meta Institucional	Meta Valor
0	59.99	100%	24
60.00	79.99	Sentido del Indicador	Unidad de medida (meta valor)
80.00	130	Ascendente	Capacitación
130		No disponible	Desagregado meta valor por género
		No disponible	Hombre
		No disponible	Mujer
		No disponible	50.00
		No disponible	50.00
Variables del Indicador			
Nombre de la Variable		Unidad de medida	Tipo de Acumulación
588 (2)_Total de capacitaciones impartidas (realizado)		Capacitación	Suma
588 (2)_Total de capacitaciones impartidas (programado)		Capacitación	Suma
Fuente de Información	Ley General en Materia de Delitos Electorales, Ley Orgánica de la Fiscalía del Estado de Jalisco		
Medios de verificación	Registro de Lista de Asistencia		
Supuestos	Profesionalización del personal de la Fiscalía de Delitos Electorales en conjunto con grupos vulnerables, autoridades municipales y sociedad civil se mantiene la garantía del conocimiento de la ley y a su vez el derecho de sufragio		
Observaciones			
Id_mir	35125		
1	El presente documento despliega la información perteneciente a los indicadores estratégicos y gestión de aquellos programas presupuestarios que proveen de bienes y servicios que generan valor público a la ciudadanía jalisciense		
2	Se muestra el número del Componente relacionado con el indicador.		

GOBIERNO DEL ESTADO DE JALISCO
PRESUPUESTO DE EGRESOS PARA EL EJERCICIO FISCAL 2023
Ficha Técnica de Indicador

Sistema de Evaluación del Desempeño (SED)

Gobierno del Estado de Jalisco Secretaría de la Hacienda Pública

Datos del Programa

Investigar y Perseguir los Delitos Electorales de Orden Estatal

Eje: Seguridad ciudadana, justicia y estado de derecho Tema: Procuración de Justicia

¿Quién gasta?

48	Unidad Presupuestal	000	Unidad Responsable	00515	Unidad Ejecutora del Gasto
Fiscalía Especializada en Materia de Delitos Electorales		Fiscalía Especializada en Materia de Delitos Electorales		Fiscalía Especializada en Materia de Delitos Electorales	

¿Para qué se gasta?

Finalidad	Función	Subfunción
Gobierno	Justicia	Procuración de Justicia

Presupuesto asignado al Programa Presupuestario

Monto

Objetivos

Nivel	Clave Componente	Resumen Narrativo
Componente	B1	Personas pertenecientes a sectores vulnerables fortalecidas y capacitadas para el ejercicio libre y pacífico del voto

Datos del Indicador

Denominación	Método de cálculo
Total de foros impartidos en materia del derecho al voto como un derecho humano	$(588 (B1)_{Total de foros impartidos en el libre ejercicio al voto (Realizado)} / 588 (B1)_{Total de foros impartidos en el libre ejercicio al voto (Programado)}) * 100$

Descripción del Indicador
Colaborar al libre ejercicio del voto ciudadano.

Tipo de Indicador	Gestión	Dimensión del Indicador	Eficacia	Año de Medición del Resultado	2023
Cobertura	Estatal	Frecuencia de Medición	Mensual		

Parámetros de semafORIZACIÓN	Meta Institucional	Meta Valor	Unidad de medida (meta valor)	Desagregado meta valor por género	
	100%	12	Capacitación	Hombre	Mujer
0 59.99 60.00 79.99 80.00 130	Sentido del Indicador	Línea Base (meta valor)	Año (Línea base)		
<div style="display: flex; justify-content: space-around;"> <div style="width: 15px; height: 15px; background-color: red; border: 1px solid black;"></div> <div style="width: 15px; height: 15px; background-color: red; border: 1px solid black;"></div> <div style="width: 15px; height: 15px; background-color: yellow; border: 1px solid black;"></div> <div style="width: 15px; height: 15px; background-color: yellow; border: 1px solid black;"></div> <div style="width: 15px; height: 15px; background-color: green; border: 1px solid black;"></div> <div style="width: 15px; height: 15px; background-color: green; border: 1px solid black;"></div> </div>	Ascendente	No disponible	No disponible		

Variables del Indicador

Nombre de la Variable	Unidad de medida	Tipo de Acumulación
588 (B1)_Total de foros impartidos en el libre ejercicio al voto (realizado)	Capacitación	Suma
588 (B1)_Total de foros impartidos en el libre ejercicio al voto (programado)	Capacitación	Suma

Fuente de Información

Medios de verificación

Supuestos

Observaciones

Id_mir

- 1 El presente documento despliega la información perteneciente a los indicadores estratégicos y gestión de aquellos programas presupuestarios que proveen de bienes y servicios que generan valor público a la ciudadanía jalisciense
- 2 Se muestra el número del Componente relacionado con el indicador.

GOBIERNO DEL ESTADO DE JALISCO PRESUPUESTO DE EGRESOS PARA EL EJERCICIO FISCAL 2023

Ficha Técnica de Indicador

Sistema de Evaluación del Desempeño (SED)

Gobierno del Estado de Jalisco Secretaría de la Hacienda Pública

Datos del Programa

Investigar y Perseguir los Delitos Electorales de Orden Estatal

Eje: Seguridad ciudadana, justicia y estado de derecho Tema: Procuración de Justicia

¿Quién gasta?

48	Unidad Presupuestal	000	Unidad Responsable	00515	Unidad Ejecutora del Gasto
Fiscalía Especializada en Materia de Delitos Electorales		Fiscalía Especializada en Materia de Delitos Electorales		Fiscalía Especializada en Materia de Delitos Electorales	

¿Para qué se gasta?

Finalidad	Función	Subfunción
Gobierno	Justicia	Procuración de Justicia

Presupuesto asignado al Programa Presupuestario

Monto

Objetivos

Nivel	Clave Componente	Resumen Narrativo
Componente	B2	Mujeres empoderadas y capacitadas para prevenir y erradicar la violencia política de género

Datos del Indicador

Denominación	Método de cálculo
Total de foros impartidos en materia de violencia política de género	$(588 \text{ (B2)}_Total \text{ de foros impartidos en violencia política de género (Realizado)} / 588 \text{ (B2)}_Total \text{ de foros impartidos en violencia política de género (Programado)}) * 100$

Descripción del Indicador
Fomentar la participación de la mujer en temas político electorales

Tipo de Indicador	Gestión	Dimensión del Indicador	Eficacia	Año de Medición del Resultado	2023
Cobertura	Estatal	Frecuencia de Medición	Mensual		

Desagregado meta valor por género

Parámetros de semaforización		Meta Institucional	Meta Valor	Unidad de medida (meta valor)	Hombre	Mujer
		100%	12	Capacitación	50.00	50.00
0	59.99	60.00	79.99	80.00	130	
■ ■	■ ■	■ ■	Sentido del Indicador	Línea Base (meta valor)	Año (Línea base)	
			Ascendente	No disponible	No disponible	

Variables del Indicador

Nombre de la Variable	Unidad de medida	Tipo de Acumulación
588 (B2)_Total de foros impartidos en violencia política de género (realizado)	Capacitación	Suma
588 (B2)_Total de foros impartidos en violencia política de género (programado)	Capacitación	Suma

Fuente de Información

Medios de verificación

Supuestos

Observaciones

Id_mir

- 1 El presente documento despliega la información perteneciente a los indicadores estratégicos y gestión de aquellos programas presupuestarios que proveen de bienes y servicios que generan valor público a la ciudadanía jalisciense
- 2 Se muestra el número del Componente relacionado con el indicador.

GOBIERNO DEL ESTADO DE JALISCO
PRESUPUESTO DE EGRESOS PARA EL EJERCICIO FISCAL 2023

Ficha Técnica de Indicador

Sistema de Evaluación del Desempeño (SED)

Gobierno del Estado de Jalisco Secretaría de la Hacienda Pública

Datos del Programa

Investigar y Perseguir los Delitos Electorales de Orden Estatal

Eje: Seguridad ciudadana, justicia y estado de derecho Tema: Procuración de Justicia

¿Quién gasta?

48	Unidad Presupuestal	000	Unidad Responsable	00515	Unidad Ejecutora del Gasto
Fiscalía Especializada en Materia de Delitos Electorales		Fiscalía Especializada en Materia de Delitos Electorales		Fiscalía Especializada en Materia de Delitos Electorales	

¿Para qué se gasta?

Finalidad	Función	Subfunción
Gobierno	Justicia	Procuración de Justicia

Presupuesto asignado al Programa Presupuestario

Monto

Objetivos

Nivel	Clave Componente	Resumen Narrativo
Componente	01	Carpets de investigación en materia de delitos electorales recibidas.

Datos del Indicador

Denominación	Método de cálculo
Porcentaje de Carpets de investigación instauradas en materia de delitos electorales	$(588 (1)_\text{Total de carpets de investigación integradas (Realizado)} / 588 (1)_\text{Total de carpets de investigación integradas (Programado)}) * 100$

Descripción del Indicador
Procuración de justicia en materia penal electoral mediante la atención expedita de las carpets de investigación radicadas.

Tipo de Indicador	Gestión	Dimensión del Indicador	Eficacia	Año de Medición del Resultado	2023
Cobertura	Estatal	Frecuencia de Medición	Trimestral		

Desagregado meta valor por género

Parámetros de semaforización						Meta Institucional	Meta Valor	Unidad de medida (meta valor)	Desagregado meta valor por género	
0	59.99	60.00	79.99	80.00	130	100%	100	Carpeta de Investigación	Hombre	Mujer
						Sentido del Indicador	Línea Base (meta valor)	Año (Línea Base)	50.00	50.00
						Ascendente	No disponible	No disponible		

VARIABLES DEL INDICADOR

Nombre de la Variable	Unidad de medida	Tipo de Acumulación
588 (1)_Total de carpets de investigación integradas (realizado)	Carpeta de Investigación	Suma
588 (1)_Total de carpets de investigación integradas (programado)	Carpeta de Investigación	Suma

Fuente de Información

Medios de verificación

Supuestos

Observaciones

Id_mir

- 1 El presente documento despliega la información perteneciente a los indicadores estratégicos y gestión de aquellos programas presupuestarios que proveen de bienes y servicios que generan valor público a la ciudadanía jalisciense
- 2 Se muestra el número del Componente relacionado con el indicador.

GOBIERNO DEL ESTADO DE JALISCO PRESUPUESTO DE EGRESOS PARA EL EJERCICIO FISCAL 2023

Ficha Técnica de Indicador

Sistema de Evaluación del Desempeño (SED)

Gobierno del Estado de JaliscoSecretaría de la Hacienda Pública

Datos del Programa

Investigar y Perseguir los Delitos Electorales de Orden Estatal

Eje: Seguridad ciudadana, justicia y estado de derechoTema: Procuración de Justicia

¿Quién gasta?

48	Unidad Presupuestal	000	Unidad Responsable	00515	Unidad Ejecutora del Gasto
Fiscalía Especializada en Materia de Delitos Electorales		Fiscalía Especializada en Materia de Delitos Electorales		Fiscalía Especializada en Materia de Delitos Electorales	

¿Para qué se gasta?

Finalidad	Función	Subfunción
Gobierno	Justicia	Procuración de Justicia

Presupuesto asignado al Programa Presupuestario

Monto\$6,803,558.00

Objetivos

Nivel	Clave Componente	Resumen Narrativo
Componente	03	Actividades de vinculación, difusión y divulgación en materia de delitos electorales implementadas.

Datos del Indicador

Denominación	Método de cálculo
Total de actividades de vinculación, divulgación y difusión de temas en materia de delitos electorales	$(588 (3)_Vinculación, difusión y divulgación ejecutada (Realizado) / 588 (3)_Vinculación, difusión y divulgación ejecutada (Programado)) * 100$

Descripción del Indicador
Vinculación, Difusión y Divulgación en materia de delitos electorales mediante la implementación de actividades en conjunto con las Instituciones Electorales tanto estatales como federales

Tipo de Indicador	Gestión	Dimensión del Indicador	Eficacia	Año de Medición del Resultado	2023
Cobertura	Estatal	Frecuencia de Medición	Mensual		

Desagregado meta valor por género

Parámetros de semaforización						Meta Institucional	Meta Valor	Unidad de medida (meta valor)	Hombre	Mujer
0	59.99	60.00	79.99	80.00	130	100%	24	Difusión	50.00	50.00
Sentido del Indicador						Ascendente	No disponible	No disponible		
Línea Base (meta valor)								Año (Línea base)		
						No disponible	No disponible			

Variables del Indicador

Nombre de la Variable	Unidad de medida	Tipo de Acumulación
588 (3)_Vinculación, difusión y divulgación ejecutada (realizado)	Difusión	Suma
588 (3)_Vinculación, difusión y divulgación ejecutada (programado)	Difusión	Suma

Fuente de Información Ley General en Materia de Delitos Electorales, Ley Orgánica de la Fiscalía del Estado de Jalisco

Medios de verificación Agenda

Supuestos Desarrollo de actividades de Vinculación, Difusión y Divulgación en materia de delitos electorales se fortalecerán las instituciones electorales con las cuales se evitará la manipulación, compra o coacción del voto en el estado de Jalisco.

Observaciones

Id_mir 35133

- 1 El presente documento despliega la información perteneciente a los indicadores estratégicos y gestión de aquellos programas presupuestarios que proveen de bienes y servicios que generan valor público a la ciudadanía jalisciense
- 2 Se muestra el número del Componente relacionado con el indicador.





EL ESTADO DE JALISCO

PERIÓDICO OFICIAL

REQUISITOS PARA PUBLICAR EN EL PERIÓDICO OFICIAL

Los días de publicación son martes, jueves y sábado

Para convocatorias, estados financieros, balances y avisos

1. Que sean originales
2. Que estén legibles
3. Copia del RFC de la empresa
4. Firmados (con nombre y rúbrica)
5. Pago con cheque a nombre de la Secretaría de la Hacienda Pública, que esté certificado.

Para edictos

1. Que sean originales
2. Que el sello y el edicto estén legibles
3. Que estén sellados (que el sello no invada las letras del contenido del edicto)
4. Firmados (con nombre y rúbrica)

Para los dos casos

- Que no estén escritos por la parte de atrás con ningún tipo de tinta ni lápiz.
- Que la letra sea tamaño normal.
- Que los Balances o Estados Financieros, si son varios, vengan uno en cada hoja.
- La información de preferencia deberá venir en cd o usb, en el programa Word u otro formato editable.

Por falta de alguno de los requisitos antes mencionados, no se aceptará ningún documento para su publicación.

PARA VENTA Y PUBLICACIÓN

Venta

- | | |
|------------------------------|----------|
| 1. Constancia de publicación | \$110.00 |
| 2. Edición especial | \$207.00 |

Publicaciones

- | | |
|--|------------|
| 1. Balances, Estados Financieros y demás publicaciones especiales, por cada página | \$1,438.00 |
| 2. Mínima fracción de 1/4 de página en letra normal | \$620.00 |
| 3. Fracción 1/2 página en letra normal | \$959.00 |

Tarifas válidas desde el día 1 de enero al 31 de diciembre de 2022
Estas tarifas varían de acuerdo a la Ley de Ingresos del Estado de Jalisco.

A t e n t a m e n t e

Punto de Venta y Contratación

Av. Prolongación Alcalde 1855, planta baja, Edificio Archivos Generales, esquina Chihuahua
Teléfono 3819 2300, Extensiones 47306 y 47307. Librería 3819 2476
periodicooficial.jalisco.gob.mx



Secretaría
General de Gobierno
GOBIERNO DE JALISCO



EL ESTADO DE JALISCO
PERIÓDICO OFICIAL

S U M A R I O

MARTES 13 DE DICIEMBRE DE 2022
NÚMERO 4. SECCIÓN III
VOLÚMEN VII
TOMO CDVI

DECRETO 29116/LXIII/22 que aprueba el Presupuesto de Egresos del Estado de Jalisco para el periodo comprendido del 1 de enero al 31 de diciembre del año 2023, sus anexos y la plantilla de personal. **Pág. 3**



Secretaría General
de Gobierno
GOBIERNO DE JALISCO

periodicooficial.jalisco.gob.mx